

MINISTERSTVO PRÁCE A SOCIÁLNÍCH VĚCÍ

STATISTICKÁ ROČENKA

trhu práce v ČR v roce 2019

2020





MINISTERSTVO PRÁCE A SOCIÁLNÍCH VĚCÍ
Odbor trhu práce a podpory výzkumu a vývoje

Statistická ročenka trhu práce v České republice 2019

Praha, září 2020

Autoři děkují především pracovníkům Úřadu práce České republiky za celoroční spolupráci při zpracování statistických údajů trhu práce v České republice.

Věříme, že výsledky uváděné v tomto materiálu budou sloužit pro lepší orientaci všem, kteří se touto problematikou zabývají.

Obsah	strana
Úvod	5
1. Časové řady – trh práce	7
<i>Registrovaná nezaměstnanost v letech 1991–2019</i>	11
<i>Uchazeči o zaměstnání a volná pracovní místa v letech 2017–2019</i>	20
<i>Aktivní politika zaměstnanosti v letech 2017–2019</i>	24
<i>Průměrný podíl nezaměstnaných osob v letech 2008–2019</i>	28
2. Situace na trhu práce – závěr roku 2019	35
<i>Setřídění okresů podle podílu nezaměstnaných osob k 31. 12. 2019 a podle průměrného podílu nezaměstnaných osob za rok 2019</i>	39
<i>Setřídění okresů podle počtu evidovaných uchazečů o zaměstnání k 31. 12. 2019</i>	41
<i>Setřídění okresů podle počtu volných pracovních míst oznámených zaměstnavateli na ÚP ČR k 31. 12. 2019</i>	42
<i>Setřídění okresů podle počtu uchazečů na 1 volné pracovní místo k 31. 12. 2019</i>	43
<i>Setřídění okresů podle počtu volných míst na 1 uchazeče o zaměstnání k 31. 12. 2019</i>	45
3. Regionální statistika trhu práce v České republice v roce 2019	47
<i>Regionální statistika trhu práce v České republice</i>	49
<i>Česká republika</i>	54
<i>Praha</i>	56
<i>Středočeský kraj</i>	82
<i>Jihočeský kraj</i>	98
<i>Plzeňský kraj</i>	114
<i>Karlovarský kraj</i>	122
<i>Ústecký kraj</i>	138
<i>Liberecký kraj</i>	148
<i>Královéhradecký kraj</i>	160
<i>Pardubický kraj</i>	170
<i>Kraj Vysočina</i>	182
<i>Jihomoravský kraj</i>	198
<i>Olomoucký kraj</i>	210
<i>Zlínský kraj</i>	220
<i>Moravskoslezský kraj</i>	234
 <i>Regionální statistika trhu práce – oblasti NUTS2</i>	 237

Úvod

Výchozími dokumenty pro stanovení zaměření realizace aktivní politiky zaměstnanosti (APZ) v roce 2019 jsou strategie „Evropa 2020“ a na ní navazující strategie „Národní program reforem České republiky“ určující následující cíle České republiky v oblasti zaměstnanosti do roku 2020.

Národní cíl:

- Zvýšení celkové míry zaměstnanosti ve věkové skupině 20–64 let na 75 %.

Národní dílčí cíle:

- Zvýšení míry zaměstnanosti žen věkové skupiny 20–64 let na 65 %.
- Zvýšení míry zaměstnanosti starších pracovníků 55–64 let na 55 %.
- Snížení míry nezaměstnanosti mladých osob věkové skupiny 15–24 let o třetinu proti roku 2010.
- Snížení míry nezaměstnanosti osob s nízkou kvalifikací o čtvrtinu proti roku 2010.

APZ byla v roce 2019 realizovaná v souladu s kritérii stanovenými jednotlivými pracovišti Úřadu práce České republiky (ÚP ČR) na základě konkrétní situace na trhu práce v daném regionu.

ÚP ČR při realizaci APZ respektoval cíle politiky zaměstnanosti zadané Ministerstvem práce a sociálních věcí (MPSV). Pro rok 2019 MPSV stanovilo, aby nástroji a opatřeními APZ ÚP ČR **podporoval** zejména uchazeče o zaměstnání, kterým je kvůli jejich **zdravotnímu stavu, věku** (absolventi bez praxe, mladí do 30 let a osoby nad 50 let) či **pěči o dítě** věnována při zprostředkování zaměstnání zvýšená péče, či uchazeče o zaměstnání, u nichž existuje důvodný **předpoklad dlouhodobého setrvání v evidenci ÚP ČR**, a dále uchazeče o zaměstnání, jimž je potřeba věnovat zvýšenou péči z jiného důvodu bránícího jejich vstupu na volný trh práce (např. ohrožení **sociálním vyloučením** z důvodu setrvávání v dlouhodobé nezaměstnanosti).

Dále byl ÚP ČR instruován, aby se zaměřil na:

- komplexní vnímání nástrojů a opatření APZ, jejich vzájemnou provázanost a kombinaci,
- posílení a aktivní vyhledávání spolupráce se všemi subjekty vstupujícími a ovlivňujícími trh práce (zaměstnavatelé, veřejná správa, školy a instituce dalšího vzdělávání, nestátní neziskové organizace atd.) s cílem realizovat komplexní programy zaměstnanosti a aktivně působit na trh práce,

- intenzivnější působení na žáky a studenty středních škol a na jejich rodiče při volbě povolání směrem k jejich orientaci na obory chybějící na regionálním trhu práce či na obory na trhu práce očekávané,
- prohloubení a rozvíjení spolupráce se základními a středními školami, s regionálními orgány a zaměstnavateli s cílem sladit poptávku a nabídku pracovní síly na trhu práce,
- podporu pracovních míst v rámci APZ, která umožní získání nových odborných dovedností a kompetencí pro začlenění a další uplatnění na otevřeném trhu práce,
- podporu mladých lidí ve věku do 30 let prostřednictvím poskytnutí nabídky vhodného zaměstnání, dalšího vzdělávání, odborné přípravy nebo stáže do 4 měsíců jejich evidence, ukončení formálního vzdělávání nebo odchodu ze systému formálního vzdělávání,
- podporu přístupu žen k zaměstnání podporou technik vyhledávání zaměstnání a odstraňováním specifických překážek omezujících participaci žen na trhu práce, podporou harmonizace rodinného a pracovního života,
- v souvislosti s aktuálními trendy na trhu práce, zejména Práce 4.0, a v rámci podpory preventivních opatření pro předcházení nezaměstnanosti a odstraňování disparit trhu práce, zintenzivnění spolupráce se zaměstnavateli při realizaci rekvalifikací jejich stávajících zaměstnanců.

ČASOVÉ ŘADY

Trh práce

Trh práce v České republice v roce 2019

V roce 2019 pokles registrované nezaměstnanosti, který započal ve druhé polovině roku 2014, proti předchozímu roku opět zpomalil. Zatímco na konci roku 2018 byl počet uchazečů o zaměstnání evidovaných na pracovištích ÚP ČR meziročně nižší o 49,1 tis., na konci roku 2019 evidoval ÚP ČR 215,5 tis. uchazečů o zaměstnání, proti konci roku 2018 méně o 16,0 tis. méně.

Průměrný měsíční počet uchazečů o zaměstnání se v roce 2019 meziročně snížil o 29,5 tis. na 212,4 tis. Průměrný podíl nezaměstnaných osob (tj. počet dosažitelných uchazečů o zaměstnání ve věku 15–64 let k obyvatelstvu stejného věku, který počínaje lednem 2013 nahradil míru registrované nezaměstnanosti) dosáhl v roce 2019 hodnoty 2,8% a byl ve srovnání s rokem 2018 (3,2%) nižší o 0,4 p. b.

Průměrný počet volných pracovních míst oznámených zaměstnavateli na ÚP ČR činil 340,3 tis. a byl o 54,8 tis. vyšší než v roce 2018. Díky poklesu počtu uchazečů o zaměstnání a nárůstu počtu oznámených volných pracovních míst se rozdíl mezi nabídkou pracovní síly a poptávkou po ní mírně snížil. Ukazatel počtu uchazečů o zaměstnání na 1 volné pracovní místo se v roce 2019 snížil z průměrné hodnoty 0,8 v roce 2018 na 0,6.

Počet uchazečů o zaměstnání pobírajících podporu v nezaměstnanosti se i díky vysokému počtu nově zaevidovaných uchazečů o zaměstnání nepatrně zvýšil, a to ze 76,8 tis. v roce 2018 na 77,3 tis. Jejich podíl na celkovém počtu uchazečů o zaměstnání tak vzrostl z 31,7% na 36,4%.

V souladu s vývojem celkového počtu uchazečů o zaměstnání se vyvíjel i počet dosažitelných uchazečů ve věku 15–64 let. Jejich průměrný měsíční počet poklesl z 220,2 tis. v roce 2018 na 192,1 tis. a jejich podíl na celkovém počtu uchazečů o zaměstnání (90,4%) se proti předchozímu roku (91,0%) snížil o 0,6 p. b.

Toky do evidence ÚP ČR byly v roce 2019 intenzivní. Maximální hodnota nově hlášených byla patrná v lednu, a to 55,7 tis. osob, vysoký počet nově hlášených byl jako obvykle také v září – 47,1 tis. a v prosinci – 43,4 tis. Celkem se v průběhu roku nově zaevidovalo 469,1 tis. uchazečů o zaměstnání, což je o 3,6 tis. více než v roce předchozím (465,5 tis.). Počet osob, které odešly z evidence ÚP ČR v roce 2019, byl proti roku 2018 (514,6 tis.) nižší o 29,5 tis. a činil 485,1 tis. osob. Z nich se prokazatelně zaměstnalo 303,4 tis. osob, což je oproti roku 2018 (325,2 tis.) méně o 21,8 tis. Výraznějšímu poklesu nezaměstnanosti při vysokém počtu oznámených volných pracovních míst brání prohlubující se strukturální faktory.

Na celkovém počtu evidovaných uchazečů o zaměstnání se na konci roku 2019

značnou měrou podíleli starší lidé. Počet osob starších 50 let se meziročně snížil o 7,0 tis. na 77,4 tis. Stále tvoří značnou část celkového počtu uchazečů o zaměstnání, a to 35,9%, před rokem to bylo 36,5%. Mírně, a to o 0,6 p. b. na 11,9%, se zvýšilo zastoupení mladých do 25 let v celkovém počtu uchazečů o zaměstnání, i když se jejich počet snížil o 0,5 tis. na 25,7 tis.

Podíl uchazečů o zaměstnání se základním vzděláním (vč. neukončeného) se k 31. 12. 2019, při poklesu jejich počtu o 5,6 tis. na 65,3 tis., snížil z 30,6% na 30,3% celkového počtu uchazečů. Podíl vyučených, nejpočetnější kategorie z hlediska dosaženého vzdělání, poklesl minimálně, a to z 35,2% na 35,1%, jejich absolutní počet poklesl o 6,0 tis. na 75,6 tis.

Počet dlouhodobě nezaměstnaných osob (nezaměstnaných déle než 12 měsíců) k 31. 12. 2019 meziročně poklesl z 60,5 tis. na 44,8 tis. Jejich podíl na celkovém počtu registrovaných nezaměstnaných se snížil z 26,1% na 20,8%. Významně poklesl i podíl nezaměstnaných déle než 24 měsíců. Výrazně se zkrátila průměrná délka evidence těch uchazečů, kteří byli v evidenci ÚP ČR k 31. 12. 2019 (tzv. délka průběžné evidence), a to na 465 dní, zatímco na konci roku 2018 činila 574 dní.

Průměrná měsíční výše podpory v nezaměstnanosti vzrostla ze 7 316 Kč v roce 2018 na 7 922 Kč, na konci roku 2019 dosáhla 8 151 Kč, zatímco v prosinci 2018 byla na úrovni 7 508 Kč.

Aktivní politika zaměstnanosti v roce 2019

APZ byla v roce 2019 realizovaná v souladu s kritérii stanovenými jednotlivými pracovišti ÚP ČR na základě konkrétní situace na trhu práce v daném regionu (obecně o zaměření APZ viz Úvod).

V roce 2019 bylo v rámci APZ nově vytvořeno celkem **16 171 pracovních míst**, což znamenalo pokles oproti roku 2018 o 42,7 %.

Nejvíce míst bylo vytvořeno v rámci **veřejně prospěšných prací**, a to **11 585**, z toho bylo vytvoření 886 míst spolufinancováno z prostředků Evropského sociálního fondu (ESF).

Druhý nevyšší počet vytvořených pracovních míst byl zaznamenán u **společensky účelných pracovních míst** (nově zřízená místa a vyhrazená místa u zaměstnavatelů, včetně míst zřízených za účelem samostatné výdělečné činnosti uchazeče o zaměstnání), a to **4 379**, z toho bylo vytvoření 3 518 míst spolufinancováno z prostředků ESF.

Pracovních míst (PM) zřízených pro osoby se zdravotním postižením, včetně **samostatné výdělečné činnosti (SVČ) osob se zdravotním postižením (OZP)**, bylo **207**. Za účelem uznání zaměstnavatele za zaměstnavatele na chráněném trhu práce bylo uzavřeno 489 dohod.

V roce 2019 bylo zařazeno na nástroje APZ celkem **26 885 uchazečů o zaměstnání, zaměstnanců a SVČ**.

Nejvíce byly využívány **veřejně prospěšné práce**, na něž bylo umístěno celkem **11 886** uchazečů o zaměstnání, z toho 690 v rámci projektů ESF.

Druhým nejvyužívanějším nástrojem z pohledu počtu podpořených osob byly **rekvalifikace**, na které bylo celkem zařazeno **9 561** osob, z toho **rekvalifikace** zabezpečované ÚP ČR využilo **4 292** osob a **zvolené rekvalifikace 5 269** osob.

Na **společensky účelná pracovní místa** bylo umístěno **4 117** uchazečů o zaměstnání, z toho na místa vytvořená v rámci projektů ESF 3 271 uchazečů.

Na **zřízená PM pro OZP, vč. SVČ**, bylo umístěno 364 uchazečů. **Příspěvek na provoz PM pro OZP, vč. SVČ**, byl poskytnut na 134 zaměstnanců a OZP-SVČ. **Překlenovací příspěvek** využilo 5 OSVČ. **Příspěvek na dojížděku** byl poskytnut 691 uchazečům o zaměstnání a **příspěvek na přestěhování** 14 uchazečům o zaměstnání.

Registrovaná nezaměstnanost - údaje za Českou republiku

	rok												průměr za rok	tok ve čtvrtletí				
	leden	únor	březen	duben	květen	červen	červenec	srpen	září	říjen	listopad	prosinec		1.-12.	1. Q	2. Q	3. Q	4. Q
1991																		
Míra nezaměstnanosti	1,10	1,39	1,67	1,99	2,20	2,60	3,08	3,40	3,77	3,94	4,05	4,13		2,64				
Počet evidovaných uch.	58895	74753	89770	106725	118280	139351	165599	182805	202225	211318	217525	221749		141484				
Nové hlášení uch.	31310	25776	26805	32172	28141	39845	48915	43864	57991	51282	42786	33758		38554	100158	150770	127826	
Vyřazení celkem	11794	9918	11788	15325	16586	18774	22667	26658	36571	42189	35579	29534		23282	50685	87896	107302	
z toho: umístění celkem	7095	5148	6608	9523	10811	11671	14615	18050	27949	29162	25093	19109		18851	32005	60614	73364	
ostatní	4699	4770	5180	5802	5775	7103	8052	8608	10622	13027	10486	10425		7879	14649	18680	27282	
Počet osob na přísp.	31744	43405	57029	68229	76572	86877	100823	113942	131439	145365	155980	159766		91967				
Počet volných míst	48657	37978	37324	36280	37129	35176	37942	42153	43913	44733	45517	48402		41651				
Míra nezaměstnanosti	4,40	4,14	3,72	3,22	2,85	2,70	2,67	2,65	2,61	2,50	2,45	2,57		3,05				
Počet evidovaných uch.	231201	217554	195162	168922	149665	141718	140167	139253	136963	131258	128904	134788		163253				
Nové hlášení uch.	51330	30726	29651	29102	24657	30549	31941	30484	40536	31250	29292	28269		32316	111707	84308	102961	88811
Vyřazení celkem	41878	44373	52043	55342	43914	38496	33492	31398	42826	36955	31646	22385		39562	138294	137752	107716	90986
z toho: umístění celkem	31826	31391	37194	38398	29360	26232	22107	20753	32169	26091	21452	13985		27580	100411	93990	75029	61528
ostatní	10052	12982	14849	16944	14554	12264	11385	10645	10657	10864	10194	8400		11983	37883	43762	32687	29458
Počet osob na přísp.	135059	126036	107924	90235	75732	68470	67289	64694	63410	60815	60161	62289		85904				
Počet volných míst	52579	59838	65731	71996	78306	84966	88878	93656	88806	84907	81338	79422		76243				
Míra nezaměstnanosti	3,00	2,97	2,88	2,71	2,58	2,63	2,82	3,01	3,17	3,22	3,34	3,52		2,95				
Počet evidovaných uch.	158113	156176	151570	142639	136136	138581	148634	158612	166963	169383	175756	185216		155214				
Nové hlášení uch.	55220	29968	29842	29711	26757	31417	35630	37337	47521	36449	38036	31944		35819	115030	87885	120488	106429
Vyřazení celkem	31895	31905	34448	38642	33260	28972	25577	27359	39170	34029	31663	22484		31617	98248	100874	92106	88176
z toho: umístění celkem	23834	24399	25236	28774	24484	20658	18150	20527	30488	25597	23330	15565		23420	73469	73916	69165	64492
v tom: ÚP	11431	11493	11700	14080	11668	10368	8975	10011	13655	11438	10613	6864		11025	34624	36116	32641	28915
ostatní	4810	4337	5422	5896	5171	4887	4585	4210	5732	5519	5030	4254		4988	14569	15954	14527	14803
pro nespolutpr.	3251	3169	3790	3972	3605	3427	2842	2622	2950	2913	3303	2665		3209	10210	11004	8414	8881
Počet osob na přísp.	71207	73921	71154	66804	62758	62616	67455	72561	80921	84461	87852	93380		73295				
Počet volných míst	74594	72402	73098	71949	74441	74048	72309	71920	65821	60513	55067	53938		69404				
Míra nezaměstnanosti	3,78	3,73	3,50	3,50	3,14	3,10	3,18	3,15	3,15	3,08	3,09	3,19		3,29				
Počet evidovaných uch.	198837	196569	184466	171851	162490	160098	165202	163794	163877	160537	161197	166480		172064				
Nové hlášení uch.	47989	29688	29585	28321	27238	30265	31012	31198	40252	32481	31659	27286		32248	107262	85824	102462	91426
Vyřazení celkem	34368	31956	41688	40936	36599	32657	25908	32606	40169	35821	30999	22003		33809	108012	110192	98683	88823
z toho: umístění celkem	26266	24354	31537	31617	27458	23733	18044	23145	30252	26480	22765	15288		25078	82157	82808	71441	64533
v tom: ÚP	10815	10290	13212	14037	11930	10137	7523	10007	12887	11445	9860	6628		10731	34317	36104	30417	27933
ostatní	4975	4472	6331	6103	5439	5600	5208	6136	6754	6461	5579	4543		5633	15778	17142	18098	16583
pro nespolutpr.	3127	3130	3820	3216	3702	3324	2656	3325	3163	2880	2655	2172		3098	10077	10242	9144	7707
Počet osob na přísp.	100010	99153	91543	81656	74216	72194	73268	73768	75669	76812	77444	78331		81799				
Počet volných míst	56366	60737	66310	69678	74128	78485	81304	87025	82167	79480	76561	75936		73098				

Registrovaná nezaměstnanost - údaje za Českou republiku

	leden	únor	březen	duben	květen	červen	červenec	srpen	září	říjen	listopad	prosince	1.-12.	průměr za rok	tok ve čtvrtletí				
															1.Q	2.Q	3.Q	4.Q	
1995																			
Míra nezaměstnanosti	3,40	3,33	3,10	2,91	2,76	2,77	2,92	2,98	2,96	2,80	2,84	2,93		2,99					
Počet evidovaných uch.	177849	173678	161520	151019	143225	143984	152261	155324	154048	146140	148042	153041		155571					
Nové hlášení uch.	44608	26248	25292	24327	24251	27759	29691	30120	36380	30376	29972	23197	352221	29352				96148	
Vyřazení celkem	33239	30419	37450	34828	32045	27000	21414	27057	37656	38284	28070	18198	365660	30472				76337	
z toho: umístění celkem	24178	22617	27871	26026	23308	18911	14497	19552	28509	25386	20816	11794	263465	21955				86127	
v tom: ÚP	10053	9524	11719	11142	10335	8025	5874	8234	11021	10117	8687	4977	109708	9142				86245	
ostatní	6457	5216	6213	5923	5733	5255	4910	5022	6584	3006	4876	4607	63802	5317				62558	
pro nespolupr.	2604	2586	3366	2879	3004	2834	2007	2483	2563	9892	2378	1797	38393	3199				8717	
Počet osob na přísp.	82396	84343	77222	70101	64038	62536	65607	68573	69580	68178	67345	67623		71075				7053	
Počet volných míst	75659	81242	86987	89646	95198	98656	100862	101432	94383	92363	90503	88047		90744				14067	
1996																			
Míra nezaměstnanosti	3,13	3,13	3,04	2,83	2,69	2,75	3,01	3,09	3,20	3,23	3,33	3,52		3,08					
Počet evidovaných uch.	164430	163982	159196	148727	141236	144065	158252	162970	169024	170471	175842	186339		160657					
Nové hlášení uch.	41103	26474	24231	25408	23134	27128	37874	30740	43787	34819	32833	29232	376763	31397				91808	
Vyřazení celkem	29714	26922	29017	35877	30625	24299	23687	26022	37733	33372	27462	18735	343465	28622				87442	
z toho: umístění celkem	21613	20162	21881	27448	22705	17466	15718	18729	28098	24890	20527	12920	252157	21013				87442	
v tom: ÚP	8360	8067	9063	11790	9831	7305	6241	7276	10747	9741	8321	5265	102007	8501				79569	
ostatní	5753	4474	4824	5586	5069	4376	5413	5076	7243	5754	4625	3799	61992	5166				87442	
pro nespolupr.	2348	2286	2312	2843	2851	2457	2556	2217	2392	2728	2310	2016	29316	2443				7165	
Počet osob na přísp.	72763	75809	72880	67741	62938	63990	72399	77147	82914	87697	89006	93430		75484				14178	
Počet volných míst	89916	94325	95830	100985	106605	109774	107772	109426	102936	95536	87649	83976		98897				7054	
1997																			
Míra nezaměstnanosti	4,03	4,06	3,92	3,82	3,79	3,97	4,34	4,49	4,83	4,86	4,94	5,23		4,28					
Počet evidovaných uch.	205185	206658	199597	195023	193442	202562	222374	230301	247633	249519	254106	268902		219502					
Nové hlášení uch.	50874	31184	29348	35559	30805	40098	48968	38776	66837	45398	40071	40628	498546	41546				126097	
Vyřazení celkem	32028	29711	36409	40133	32386	30978	29156	30849	49505	43512	35484	25832	415983	34665				104828	
z toho: umístění celkem	23910	22491	28187	30413	24125	21981	19872	22279	35988	31556	26636	16939	304377	25365				75131	
v tom: ÚP	9057	8479	10794	11886	9249	8460	7956	7884	12110	10614	9111	5566	111166	9264				78139	
ostatní	5829	5132	5828	6636	5513	6013	6444	5944	10448	8808	6275	6477	79347	6612				25291	
pro nespolupr.	2289	2088	2394	3084	2748	2984	2840	2626	3069	3148	2573	2416	32259	2688				21560	
Počet osob na přísp.	103789	107836	102596	97685	93814	96758	108761	114070	126660	132847	133558	138107		111179				22836	
Počet volných míst	81472	83598	87125	84357	84893	81601	77380	78367	73220	68389	64141	62284		78139				8137	
1998																			
Míra nezaměstnanosti	5,57	5,61	5,51	5,38	5,34	5,61	6,08	6,39	6,79	6,80	7,02	7,48		6,04					
Počet evidovaných uch.	287253	289222	284090	277640	275322	289537	313841	330024	350690	351800	362795	386918		311677					
Nové hlášení uch.	59710	39518	41466	45315	40199	53627	61696	54009	81495	53662	54818	53068	638583	53215				161548	
Vyřazení celkem	41359	37549	46598	51765	42517	39412	37392	37826	60829	52576	43799	28945	520567	43381				125320	
z toho: umístění celkem	30242	27858	34690	37605	30177	26701	23082	25798	41654	35809	30803	18639	363058	30255				90534	
v tom: ÚP	9140	8559	10754	11903	8987	7929	6489	6787	11157	10032	8462	4935	105134	8761				24433	
ostatní	8283	6734	7900	9691	7696	7700	9438	7720	14006	11790	8179	6271	105408	8784				23429	
pro nespolupr.	2834	2957	4008	4469	4644	5011	4872	4308	5169	4977	4817	4035	52101	4342				26240	
Počet osob na přísp.	147936	148548	140031	129997	121430	131878	148225	157425	177538	176231	179901	190396		151949				13829	
Počet volných míst	62157	62546	64252	65394	61457	58207	56659	54530	51440	46851	41517	37641		56248					

Registrovaná nezaměstnanost - údaje za Českou republiku

	průměr												tok ve čtvrtletí					
	leden	únor	březen	duben	květen	červen	červenec	srpen	září	říjen	listopad	prosinec	1.-12.	za rok	1. Q	2. Q	3. Q	4. Q
1999																		
Míra nezaměstnanosti	8,05	8,27	8,37	8,18	8,13	8,39	8,79	8,96	9,05	8,92	8,95	9,37		8,54				
Počet evidovaných uch.	416940	427994	433340	423884	421574	435005	456716	465454	469840	464064	465965	487623		443171				
Nově hlášení uch.	76501	51790	56805	52150	50554	61893	65365	57471	78142	55676	56530	58249	721126	60094	185096	164597	200978	170455
Vyřazení celkem	46479	40736	51459	61606	52864	48462	43654	48733	73756	61452	54629	36591	620421	51702	138674	162932	166143	152672
z toho: umístění celkem	31853	29185	37163	45032	37837	33499	28626	34045	50524	42874	39247	24302	434187	36182	98201	116368	113195	106423
v tom: ÚP	8796	8266	10355	14086	10640	9114	7674	8865	13483	11531	10664	6630	120104	10009	27417	33840	30022	28825
ostatní	10569	7516	9357	11420	9572	9362	9970	9256	17650	13093	9665	7370	124800	10400	27442	30354	36876	30128
pro nespoupr.	4057	4035	4939	5154	5455	5601	5058	5432	5582	5485	5717	4919	61434	5120	13031	16210	16072	16121
Počet osob na přísp.	203837	204554	193049	180952	173734	181412	191292	193710	201000	202118	199912	206836		193682				
Počet volných míst	36390	35207	32966	32812	33531	34451	36537	38647	36650	37560	36892	35117		35669				
2000																		
Míra nezaměstnanosti	9,76	9,72	9,47	9,04	8,71	8,66	9,01	8,96	8,79	8,54	8,49	8,78		9,02				
Počet evidovaných uch.	508451	506111	493442	471200	453843	451396	469728	467264	458272	445174	442232	457369		469967				
Nově hlášení uch.	78368	49412	50640	46085	46592	54074	65877	52905	65919	54144	52160	51982	668158	55680	178420	146751	184701	158286
Vyřazení celkem	57540	51752	63309	68327	63949	56521	47545	55369	74911	67242	55102	36845	698412	58201	172601	188797	177825	159189
z toho: umístění celkem	41138	37628	47241	51741	46596	39480	31681	38767	51533	47279	39551	24032	496667	41389	126007	137817	121981	110862
v tom: ÚP	11261	10332	13145	15775	13640	12296	9228	10938	14621	14863	12491	7627	146217	12185	34738	41711	34787	34981
ostatní	11700	9140	10407	11461	10697	10150	10324	10321	17863	13217	9428	8126	132834	11070	31247	32308	38508	30771
pro nespoupr.	4702	4984	5661	5125	6656	6891	5540	6281	5515	6746	6123	4687	68911	5743	15347	18672	17336	17556
Počet osob na přísp.	218930	212691	190637	169263	156484	157794	169536	168286	168420	160235	157405	164139		176264				
Počet volných míst	34694	37122	38365	41401	45044	47951	49454	54578	53097	54164	52476	52060		45995				
2001																		
Míra nezaměstnanosti	9,10	9,00	8,70	8,30	8,10	8,10	8,50	8,50	8,50	8,40	8,50	8,90		8,54				
Počet evidovaných uch.	474100	466100	451500	433300	420600	420300	439800	443600	440500	437300	439164	461923		443826				
Nově hlášení uch.	75973	44652	44629	46918	44011	50992	64610	53404	64745	59617	51477	52557	653585	54465	165254	141921	182759	163651
Vyřazení celkem	59265	52609	59233	65109	56758	51303	45118	49526	67910	62790	49612	29798	649031	54086	171107	173170	162554	142200
z toho: umístění celkem	42530	39414	44273	49037	40984	35241	29901	34417	46729	43885	35128	19865	461404	38450	126217	125262	111047	98878
v tom: ÚP	12873	11859	13263	15900	12589	11217	9067	9686	12993	12077	10012	5508	137044	11420	37995	39706	31746	27597
ostatní	11407	8523	9480	10320	9556	9982	9365	8693	15683	11987	8578	5903	119477	9956	29410	29858	33741	26468
pro nespoupr.	5328	4672	5480	5752	6218	6080	5852	6416	5498	6918	5906	4030	68150	5679	15480	18050	17766	16854
Počet osob na přísp.	175445	169398	152663	139962	132803	137032	152663	156844	160597	158010	158059	169046		155006				
Počet volných míst	53472	54900	55677	58023	60003	59798	60734	63576	62899	60506	56458	52084		58177				

Registrovaná nezaměstnanost - údaje za Českou republiku

	leden	únor	březen	duben	květen	červen	červenec	srpen	září	říjen	listopad	prosinec	1.-12.	tok ve čtvrtletí					
														1.Q	2.Q	3.Q	4.Q		
2002																			
Míra nezaměstnanosti	9,41	9,34	9,08	8,77	8,61	8,73	9,18	9,36	9,44	9,28	9,34	9,81		9,15					
Počet evidovaných uch.	488970	485219	471673	456435	447877	454303	479241	488309	492903	486681	489797	514435		477466					
Nové hlášení uch.	80943	46558	45870	49764	45372	52417	69674	52844	74634	53589	50689	55020	677374	56448	147553	197152	159298		
Vyřazení celkem	53896	50309	59416	65002	53930	45991	44736	43776	70040	59811	47573	30382	624862	52072	164923	158552	137766		
z toho: umístění celkem	38140	37531	45016	48087	39291	32795	30184	31026	47415	42448	34121	20463	446517	37210	120687	120173	108625	97032	
v tom: ÚP	10239	10425	12377	13486	10206	8414	7640	7737	12002	10775	8556	5043	116900	9742	33041	32106	27379	24374	
ostatní	10491	8066	9054	10838	8815	7915	8908	7927	17535	11643	8430	6036	115658	9638	27611	27568	34370	26109	
pro nespolutr.	5265	4712	5346	6077	5824	5281	5644	4823	5090	5720	5022	3883	62687	5224	15323	17182	15557	14625	
Počet osob na přísp.	186606	182269	165224	154325	148567	155083	172515	178145	188938	182860	182116	192615		173123					
Počet volných míst	51672	49448	49230	48817	49470	49073	50240	50933	48302	46133	43436	40651		48593					
2003																			
Míra nezaměstnanosti	10,22	10,20	10,02	9,63	9,44	9,52	9,88	9,97	10,05	9,92	9,90	10,31		9,90					
Počet evidovaných uch.	539002	538099	528195	509360	496778	500996	520366	524980	529407	522355	521035	542420		521583					
Nové hlášení uch.	77236	46791	47244	48765	42507	53782	66174	49053	76669	52978	47623	57454	666276	55523	171271	145054	191896	158055	
Vyřazení celkem	52669	47694	57148	67600	55089	49564	46804	44439	72242	60030	48943	36069	638291	53191	157511	172253	163485	145042	
z toho: umístění celkem	37229	35081	43366	51128	39935	35209	30672	31279	48066	43138	35200	22656	452959	37747	115676	126272	110017	100994	
v tom: ÚP	8475	8307	10802	13723	9749	8719	7242	7081	10764	10474	8756	5640	109732	9144	27584	32191	25087	24870	
ostatní	10681	8683	9500	11468	9938	9056	10143	8383	19233	11454	8990	9100	126529	10544	28764	30462	37759	29544	
pro nespolutr.	4859	3930	4282	5004	5216	5299	5989	4777	4943	5438	4753	4313	58803	4900	13071	15519	15709	14504	
Počet osob na přísp.	206726	202105	182766	169257	159937	165562	178211	179876	191464	184593	180910	189479		182705					
Počet volných míst	40309	40161	41278	41190	42344	43005	43742	45542	45216	44170	42717	40188		42508					
2004																			
Míra nezaměstnanosti (pův.)	10,84	10,86	10,65	10,20	9,92	9,87	10,15	10,22	10,11	9,88	9,88	10,33		10,24					
Míra nezaměstnanosti (nová)	9,69	9,68	9,47	9,05	8,84	8,87	9,20	9,28	9,08	8,92	8,90	9,47		9,19					
Počet evidovaných uch.	569474	570787	559822	535091	520442	517526	532128	536012	530239	517812	517726	541675		537426					
Dosažitelní uchazeči	520652	520124	508613	485318	473920	475537	495444	499570	488792	479863	479189	509510		494313					
Nové hlášení uch.	78902	50334	51944	46908	46578	51354	60926	53085	71473	46247	54336	62272	674359	56197	181180	144840	185484	162855	
Vyřazení celkem	51848	49021	62909	71639	61227	54270	46324	49201	77246	58674	54422	38323	675104	56259	163778	187136	172771	151419	
z toho: umístění celkem	37611	36441	47856	55981	44964	37718	30686	34339	52362	41073	35971	23437	478439	39870	121908	138663	117387	100481	
v tom: ÚP	8516	9019	12240	15232	10918	9235	7228	7507	12726	8772	8093	5928	115414	9618	28775	35385	27461	22793	
ostatní	9853	8569	9959	10580	10727	10569	10083	9269	19184	16611	13059	8498	136961	11413	28381	31876	38536	38168	
pro nespolutr.	4384	4011	5094	5078	5536	5983	5555	5593	5700	990	5392	6281	59597	4966	13489	16597	16848	12663	
Počet osob na přísp.	207242	204828	186817	169988	162390	164008	171700	174452	181022	116518	123983	143236		169109					
Počet volných míst	41653	43917	42406	42657	44660	45426	45737	48543	47104	49026	50316	51203		45595					

Registrovaná nezaměstnanost - údaje za Českou republiku

	tok ve čtvrtletí												průměr za rok					
	leden	únor	březen	duben	květen	červen	červenec	srpen	září	říjen	listopad	prosinec		1.-12.				
2005	Míra nezaměstnanosti (pův.)	10,71	10,58	10,31	9,77	9,42	9,33	9,52	9,61	9,58	9,34	9,32	9,69	9,79	162670	140287	177398	157851
	Míra nezaměstnanosti (nová)	9,82	9,65	9,41	8,92	8,61	8,59	8,83	8,91	8,80	8,49	8,43	8,88	8,96	163889	190999	163746	150831
	Počet evidovaných uch.	561662	555046	540456	512557	494576	489744	500325	505254	503396	491878	490779	510416	514310	118452	134701	103178	965520
	Dosažitelní uchazeči	527049	517892	505189	479820	463196	461907	476456	480961	474964	459893	456707	481071	483277	27915	31577	21505	22375
	Nové hlášení uch.	75632	43909	43129	47411	44988	47888	53870	53912	69616	50070	51254	56527	53184	638206	140287	177398	157851
	Vyřazení celkem	55645	50525	57719	75310	62969	52720	43289	48983	71474	61588	52353	36890	55789	669465	190999	163746	150831
	z toho: umístění celkem	39240	35945	41267	57110	43709	33882	28505	31238	45435	41268	33740	21512	450851	118452	134701	103178	965520
	v tom: ÚP	8859	9066	9990	14352	9692	7533	5474	6398	9633	9212	7820	5343	103372	27915	31577	21505	22375
	ostatní	10234	8969	9678	10952	11367	10869	10221	10545	19546	12702	11097	8951	135131	28881	33188	40312	32750
	pro nespoupr.	6171	5611	6774	7248	7893	7969	6563	7200	6493	7618	7516	6427	83483	18556	23110	20256	21561
Počet uchaz. s PvN	163860	162898	154698	139480	130642	128969	132028	132561	126600	123019	127313	141753	138714	55652	162670	140287	177398	157851
Počet volných míst	54180	56037	55866	55864	57172	56998	56789	59296	55798	55133	53006	52164	55652	138714	162670	140287	177398	157851
2006	Míra nezaměstnanosti	9,16	9,06	8,82	8,31	7,90	7,74	7,92	7,93	7,79	7,43	7,28	7,67	8,13	166822	129832	165936	148140
	Počet evidovaných uch.	531235	528154	514759	486163	463042	451106	458270	458729	454182	439788	432573	448545	474790	162479	193485	162860	153777
	Dosažitelní uchazeči	498630	493114	479984	454493	431725	422925	434327	434928	427331	408277	400044	421286	444746	106122	130086	98199	95416
	Nové hlášení uch.	74268	45732	46822	43783	42815	43234	51740	49129	65067	48836	47776	51528	50894	166822	129832	165936	148140
	Vyřazení celkem	53449	48813	60217	72379	65936	55170	44576	48670	69614	63230	54991	35556	56050	162479	193485	162860	153777
	z toho: umístění celkem	35664	31296	39162	51952	43974	34160	26146	28942	43111	40422	34592	20402	35819	106122	130086	98199	95416
	v tom: ÚP	7395	7141	9558	13001	10873	9632	6817	7093	10448	10117	9142	5642	106759	24094	33406	24358	24901
	ostatní	12674	11991	13431	13978	13807	12693	11370	11711	19542	13715	11884	8997	12983	38096	40478	42623	34596
	pro nespoupr.	5111	5526	7624	6449	8155	8317	7060	8017	6961	9093	8515	6157	86985	18261	22921	22038	23765
	Počet uchaz. s PvN	159899	161217	153550	136670	126102	123243	127281	126854	118595	115207	117462	129882	133491	55652	162670	140287	177398
Počet volných míst	59359	66487	70473	74148	80902	85945	88217	94217	97543	101139	98966	93425	82516	133491	162670	140287	177398	157851
2007	Míra nezaměstnanosti	7,90	7,68	7,26	6,76	6,41	6,29	6,42	6,35	6,16	5,78	5,64	5,98	6,62	157419	117192	149619	134315
	Počet evidovaných uch.	465458	454737	430474	402932	382599	370791	376608	372759	364978	348842	341438	354878	392777	175490	176875	155432	144415
	Dosažitelní uchazeči	434940	422944	399618	372764	353604	346835	354785	351230	340371	320640	312558	331696	365565	114223	115567	93286	88622
	Nové hlášení uch.	76237	40720	40462	40856	38185	38151	48925	43919	56775	45969	43650	44696	46545	157419	117192	149619	134315
	Vyřazení celkem	59324	51441	64725	68398	58518	49959	43108	47768	64556	62105	51054	31256	54351	175490	176875	155432	144415
	z toho: umístění celkem	36079	33928	44216	48094	37285	30188	24465	28108	40713	39395	31569	17668	34308	114223	115567	93286	88622
	v tom: ÚP	8099	7781	10495	11848	9099	7515	5946	6196	8788	9164	7614	4740	8107	26375	28462	20930	21518
	ostatní	15891	11090	12411	12204	11886	10878	10414	10806	16859	12675	10744	7408	143266	39392	34968	38079	30827
	pro nespoupr.	7354	6423	8098	8100	9347	8893	8229	8854	6984	10035	8741	6190	97248	21875	26340	24067	24966
	Počet uchaz. s PvN	145546	143071	129584	115471	108485	106525	111681	111624	103078	99235	102155	112675	116478	55652	162670	140287	177398
Počet volných míst	97896	104877	107709	113895	119492	123269	123951	133407	137429	143467	141280	141066	121993	162670	140287	177398	157851	157851

Registrovaná nezaměstnanost - údaje za Českou republiku

	leden	únor	březen	duben	květen	červen	červenec	srpen	září	říjen	listopad	prosinec	1.-12.	průměr za rok	tok ve čtvrtletí				
															1.Q	2.Q	3.Q	4.Q	
2008																			
Míra nezaměstnanosti	6,12	5,94	5,61	5,24	5,04	5,01	5,26	5,32	5,31	5,20	5,34	5,96		5,45					
Počet evidovaných uch.	364544	355033	336297	316118	302507	297880	310058	312333	314558	311705	320299	352250		324575					
Dosažitelní uchazeči	340436	330641	312009	292465	281126	279573	294674	297819	297336	292385	300237	335025		304338					
Nově hlášení uch.	63154	40002	38031	42515	36156	39695	52105	41158	63887	49403	49775	62421		48192					
Vyřazení celkem	53488	49513	56767	62694	49767	44322	39927	38883	61662	52256	41181	30470		159768					
z toho: umístění celkem	33929	31735	38612	42596	31352	26423	21814	23377	38238	32995	25303	15996		104276					
v tom: ÚP	6945	6824	9738	12170	8251	7165	5261	5066	7625	6949	5274	3442		23507					
ostatní	11751	10375	10331	11563	10472	9991	10340	8770	16038	11307	8822	7676		10620					
pro nespoupr.	7808	7403	7824	8535	7943	7908	7773	6736	7386	7954	7056	6798		7594					
Počet uchaz. s PvN	123831	121050	109783	101040	96113	96667	106665	108065	103785	105283	114634	138506		109376					
Počet volných míst	145921	150328	151311	152267	151344	151881	150240	150907	139557	130124	111307	91189		141776					
2009																			
Míra nezaměstnanosti	6,80	7,38	7,74	7,85	7,88	7,99	8,35	8,49	8,57	8,48	8,63	9,24		7,98					
Počet evidovaných uch.	398061	428848	448912	456726	457561	463555	485319	493751	500812	498760	508909	539136		465576					
Dosažitelní uchazeči	383842	416621	437020	445024	448451	452799	475560	483409	487830	484276	492509	527728		453060					
Nově hlášení uch.	87876	69209	70429	73052	56687	60738	70222	58402	80825	59563	64636	72350		68666					
Vyřazení celkem	42065	38422	50365	65238	55852	54744	48458	49970	73764	61615	54487	42123		53092					
z toho: umístění celkem	25492	23066	32512	45668	37682	34990	28943	31936	45999	39492	33836	22313		33494					
v tom: ÚP	3672	3307	6383	11001	7340	6834	5447	5237	6607	6174	5392	3852		5937					
ostatní	10600	9922	11147	12394	11116	11494	11546	10763	20208	14282	12952	13206		12469					
pro nespoupr.	5973	5434	6706	7176	7054	8260	7969	7271	7557	7841	7699	6604		7129					
Počet uchaz. s PvN	164833	188659	203142	210021	209068	191716	200179	193496	177918	174214	179579	189497		188069					
Počet volných míst	68494	64881	55412	50517	48254	43402	41763	41297	38844	35803	32924	30927		48554					
2010																			
Míra nezaměstnanosti	9,83	9,94	9,73	9,15	8,73	8,52	8,66	8,59	8,52	8,45	8,58	9,57		9,01					
Počet evidovaných uch.	574226	583135	572824	540128	514779	500500	505284	501494	500481	495161	506640	561551		528750					
Dosažitelní uchazeči	562409	568486	556304	523591	499222	487733	495276	491090	487351	482720	490050	546484		515112					
Nově hlášení uch.	88076	57944	56725	53306	48061	48788	55634	50741	75078	53724	66571	96521		62597					
Vyřazení celkem	52986	49035	67036	86002	73410	63067	50850	54551	76091	59044	55092	41610		60730					
z toho: umístění celkem	35160	31960	48851	65378	52922	41130	34436	34436	47122	37999	34705	23432		40192					
v tom: ÚP	3720	4423	7886	13183	9927	6724	5018	4864	5618	4853	5307	4330		6321					
ostatní	11583	11010	12976	13625	12768	13055	11922	11741	21173	12839	11894	10827		12951					
pro nespoupr.	6243	6065	7209	6999	7720	8882	7724	8354	7796	8206	8493	7351		7587					
Počet uchaz. s PvN	214161	213549	199384	173500	156345	141733	143891	137502	128328	128013	141135	178962		163481					
Počet volných míst	31557	32120	33137	32913	33105	32927	33479	36567	35100	33651	32337	30803		33147					

Registrovaná nezaměstnanost - údaje za Českou republiku

	rok												průměr za rok	tok ve čtvrtletí			
	leden	únor	březen	duben	květen	červen	červenec	srpen	září	říjen	listopad	prosinec		1.-12.	1.Q	2.Q	3.Q
Míra nezaměstnanosti	9,73	9,59	9,21	8,62	8,19	8,06	8,23	8,16	8,02	7,92	8,00	8,62		8,57			
Počet evidovaných uch.	57 1863	566896	547762	513842	489956	478775	485584	481535	475115	470618	476404	508451		507779			
Dosažitelní uchazeči	555133	547257	525500	492327	467774	460321	469863	465968	458156	451968	458832	491958		489193			
Nové hlášení uch.	67624	47156	49463	46679	44627	46195	55409	51843	70457	52461	55655	70248	657717	54810	137501	177709	178364
Vyřazení celkem	57212	52123	68597	80599	68513	57376	48600	55892	76877	56958	49869	38201	710817	59235	177932	206488	145028
z toho: umístění celkem	38498	34605	47892	61129	47166	36558	28864	33300	44747	36289	30599	19944	459591	38299	120995	144853	106911
v tom: ÚP ČR	4270	4531	6295	8898	5567	4449	5077	5004	5145	4021	3353	2237	58847	4904	15096	18914	15226
ostatní	12001	11675	13176	12960	13353	13001	12999	14906	25446	13713	11745	10888	165863	13822	36852	39314	53351
pro nespoupr.	6713	5843	7529	6510	7994	7817	6737	7686	6684	6956	7525	7369	85363	7114	20085	22321	21850
Počet uchaz. s PvN	191988	182670	163419	134434	114379	109154	115606	111713	101193	101787	108249	129951		132421			
Počet volných míst	3 1393	32164	33931	36053	37649	38416	38898	40758	39795	38732	36832	35784		36493			
Míra nezaměstnanosti	9,08	9,21	8,91	8,44	8,19	8,07	8,31	8,33	8,45	8,49	8,69	9,36		8,60			
Podíl nezaměst. osob ¹⁾	7,13	7,24	7,01	6,64	6,44	6,35	6,52	6,54	6,63	6,68	6,84	7,37		6,76			
Počet evidovaných uch.	534089	541685	525180	497322	482099	474586	485597	486693	493185	496762	508498	545311		504381			
Dosažitelní uchazeči	517723	525119	508158	480818	466352	459497	470964	472120	478548	481737	493208	530994		488810			
Nové hlášení uch.	75711	54521	38459	39879	37876	31016	48423	42443	60773	50819	49203	60245	589368	49114	168691	108771	151639
Vyřazení celkem	50073	46925	54964	67737	53099	38529	37412	41347	54281	47242	37467	23432	552508	46042	151962	159365	133040
z toho: umístění celkem	32202	30783	39706	48055	37451	24578	21096	20490	29280	22762	16210	11165	333778	27815	102691	110084	70866
v tom: ÚP ČR	1831	1683	3175	4619	3591	2610	2474	1684	2114	2103	1482	1221	28587	2382	6689	10820	6272
ostatní	17871	16142	15258	19682	15648	13951	16316	20857	25001	24480	21257	12267	218730	18228	49271	49281	62174
Počet uchaz. s PvN	117567	139176	126016	108328	93150	89106	91839	94555	89344	92178	93476	107937		104472			
Počet volných míst	34471	36671	39906	41707	43665	42779	41093	42559	40809	40729	38806	34893		39878			
Podíl nezaměst. osob ¹⁾	7,97	8,09	8,01	7,70	7,46	7,34	7,50	7,53	7,59	7,57	7,70	8,17		7,68			
Počet evidovaných uch.	585809	593683	587768	565228	547463	540473	551096	551731	557058	556681	565313	596883		564448			
Dosažitelní uchazeči ²⁾	571398	579457	573875	551662	534186	525100	536679	537880	541852	540419	548889	582457		549824			
Nové hlášení uch.	83505	44760	43899	46570	40497	38534	52863	41834	65120	46343	50835	59745	614505	51209	172164	125601	159817
Vyřazení celkem	43007	36886	49814	69110	58262	45524	42240	41199	59793	46720	42203	28225	562983	46915	129707	172896	143232
z toho: umístění celkem	26662	18837	26587	43126	33954	24726	16847	17764	31698	19930	16598	12661	289390	24116	72086	101806	66309
v tom: ÚP ČR	1465	1050	2479	6692	4893	3923	2397	1331	2728	1823	1548	1812	32141	2678	4994	15508	6456
ostatní	16345	18049	23227	25984	24308	20798	25393	23435	28095	26790	25605	15564	273593	22799	57621	71090	76923
Počet uchaz. s PvN	138104	143760	132398	124044	114585	108911	111317	111967	104244	103838	108204	120030		117946			
Počet volných míst	33794	34635	38863	39763	42632	44032	40175	40579	41422	39137	37501	35178		38964			

Registrovaná nezaměstnanost - údaje za Českou republiku

	tok ve čtvrtletí												průměr za rok	tok ve čtvrtletí						
	leden	únor	březen	duben	květen	červen	červenec	srpen	září	říjen	listopad	prosinec		1.-12.	1.Q	2.Q	3.Q	4.Q		
2014	Podíl nezaměst. osob ¹⁾	8,63	8,58	8,34	7,88	7,54	7,37	7,44	7,37	7,26	7,11	7,09	7,46	7,70	7,70	7,70	7,70	7,70		
	Počet evidovaných uch.	629274	625390	608315	574908	549973	537179	541364	535225	529098	519638	517508	541914	561437	561437	561437	561437	561437	561437	
	Dosažitelní uchazeči	614223	610729	614223	559045	534342	522065	527066	521108	512606	501669	500005	525975	545815	545815	545815	545815	545815	545815	545815
	Nové hlášení uch.	81446	47870	50330	48380	41432	44304	56478	41687	67480	50743	49425	63784	53613	53613	53613	53613	53613	53613	53613
Vyřazení celkem	49005	51754	67405	81787	66367	57098	52293	47826	73607	60203	51555	39378	58190	58190	58190	58190	58190	58190	58190	
Z toho: umístění celkem	29573	32718	49142	62571	47470	37923	31654	30639	46518	38701	33396	23160	38622	38622	38622	38622	38622	38622	38622	
v tom: ÚP ČR	2050	1802	5737	12254	9155	6950	6736	6814	9448	9041	8818	6051	7071	7071	7071	7071	7071	7071	7071	
ostatní	19432	19036	18263	19216	18897	19175	20639	17187	27089	21502	18159	16218	19568	19568	19568	19568	19568	19568	19568	
Počet uchaz. s PvN	150528	152507	137291	119059	107980	99994	107762	105150	96765	96083	98891	115747	115908	115908	115908	115908	115908	115908	115908	
Počet volných míst	36394	38301	40808	44246	48023	49479	51079	54724	56556	58217	59397	58739	48682	48682	48682	48682	48682	48682	48682	
2015	Podíl nezaměst. osob ¹⁾	7,66	7,53	7,20	6,72	6,37	6,18	6,27	6,19	6,05	5,90	5,90	6,24	6,57	6,57	6,57	6,57	6,57	6,57	
	Počet evidovaných uch.	556191	548117	525315	491585	465689	451395	456341	450666	441892	430432	431364	453118	478875	478875	478875	478875	478875	478875	
	Dosažitelní uchazeči	539642	530526	615223	473376	448359	434071	440130	434497	424269	413314	413546	436547	470685	470685	470685	470685	470685	470685	470685
	Nové hlášení uch.	71044	42790	45834	47358	38919	42636	53466	41768	59592	45727	54014	58803	50163	50163	50163	50163	50163	50163	50163
Vyřazení celkem	56767	50864	68636	81088	64815	56930	48520	47443	68366	57187	53082	37049	57562	57562	57562	57562	57562	57562	57562	
Z toho: umístění celkem	37767	34600	49274	61639	46843	37135	29855	30429	44111	37537	35076	22098	38864	38864	38864	38864	38864	38864	38864	
v tom: ÚP ČR	7076	6829	12577	19491	14554	11378	9587	8179	10258	9667	10993	7406	10666	10666	10666	10666	10666	10666	10666	
ostatní	19000	16264	19362	19449	17972	19795	18665	17014	24255	19650	18006	14951	101789	101789	101789	101789	101789	101789	101789	
Počet uchaz. s PvN	132859	129137	116298	100875	91502	86543	94864	93908	86419	85241	91806	108287	101789	101789	101789	101789	101789	101789	101789	
Počet volných míst	62257	68971	76050	83692	92701	96983	98055	103768	108573	107324	105049	102545	90339	90339	90339	90339	90339	90339	90339	
2016	Podíl nezaměst. osob ¹⁾	6,44	6,34	6,08	5,68	5,39	5,24	5,38	5,32	5,16	4,97	4,90	5,19	5,55	5,55	5,55	5,55	5,55	5,55	
	Počet evidovaných uch.	467403	461254	443109	414960	394789	384928	392667	388474	378258	366244	362755	381373	405957	405957	405957	405957	405957	405957	405957
	Dosažitelní uchazeči	450704	443566	615223	396410	375879	365594	374935	370574	359294	345881	340665	360170	403090	403090	403090	403090	403090	403090	403090
	Nové hlášení uch.	64092	43091	41360	43608	40937	40818	48280	42474	54326	43275	47431	54692	47032	47032	47032	47032	47032	47032	47032
Vyřazení celkem	49807	49240	59505	71757	61108	51279	39941	46667	64542	55289	50920	36074	53011	53011	53011	53011	53011	53011	53011	
Z toho: umístění celkem	33762	33121	42266	53707	41931	31890	23891	28642	42119	35728	31582	20172	34901	34901	34901	34901	34901	34901	34901	
v tom: ÚP ČR	7133	6436	9061	13966	11174	8557	6319	6008	8489	7755	7722	5099	8143	8143	8143	8143	8143	8143	8143	
ostatní	16045	16119	17239	18050	19177	19389	16050	18025	22423	19561	19338	15902	18110	18110	18110	18110	18110	18110	18110	
Počet uchaz. s PvN	123734	120397	109471	94612	88759	86021	94357	94189	85782	83462	88037	102950	97870	97870	97870	97870	97870	97870	97870	
Počet volných míst	107779	114826	117335	124280	129054	133939	135758	139268	140993	139063	135300	132496	127926	127926	127926	127926	127926	127926	127926	

Registrovaná nezaměstnanost - údaje za Českou republiku

	průměr												tok ve čtvrtletí						
	leden	únor	březen	duben	květen	červen	červenec	srpen	září	říjen	listopad	prosinec	1.-12.	za rok	1. Q	2. Q	3. Q	4. Q	
2017																			
Podíl nezaměst. osob *)	5,29	5,14	4,79	4,39	4,12	3,97	4,07	3,98	3,80	3,60	3,52	3,77		4,26					
Počet evidovaných uch.	389416	380208	356112	327199	308521	297439	303074	296826	284915	271173	265469	280620		317612					
Dosažitelní uchazeči	367168	356821	332098	303834	284866	274499	281236	274825	262487	248510	242499	259929		294908					
Nové hlášení uch.	61317	38746	40347	37153	36887	36305	41769	36088	45966	39552	40776	45278	500184	41682	140410	110345	123823	125606	
Vyřazení celkem	53274	47954	64443	66066	55565	47387	36134	42336	57877	53294	46480	30127	600937	50078	165671	169018	136347	129901	
z toho: umístění celkem	34597	31720	44504	48962	35865	28460	20356	25462	38702	33702	28817	16673	387820	32318	110821	113287	84520	79192	
v tom: ÚP ČR	7145	7090	10156	13195	10164	7895	5578	5513	7870	7225	6823	4235	92889	7741	24391	31254	18961	18283	
ostatní	18677	16234	19939	17104	19700	18927	15778	16874	19175	19592	17663	13454	213117	17760	54850	55731	51827	50709	
Počet uchaz. s PvN	116278	113332	99950	83391	78129	75373	82286	82612	74269	71570	74065	85647		87129					
Počet volných míst	135536	143098	150917	159072	174043	183500	188066	199273	206081	209866	213790	216629		178150					
2018																			
Podíl nezaměst. osob *)	3,89	3,75	3,50	3,20	3,01	2,94	3,06	3,05	2,96	2,83	2,81	3,07		3,20					
Počet evidovaných uch.	289228	280899	263608	242798	229632	223786	231565	230499	224331	215622	215010	231534		241921					
Dosažitelní uchazeči	268245	257884	240773	220183	207287	202205	210676	209710	203319	193983	193119	210712		220225					
Nové hlášení uch.	55623	33078	32713	35405	32321	32842	39885	35665	43624	40193	41142	42067	465468	38923	121414	101478	119174	123402	
Vyřazení celkem	47015	41407	50004	56215	46397	38688	32106	36731	49792	48902	41754	25543	514554	43071	138426	141300	118629	116199	
z toho: umístění celkem	29837	27054	34271	40212	29378	22763	17569	21203	33267	30546	25262	13758	325120	27215	91162	92353	72039	69566	
v tom: ÚP ČR	6296	5757	7392	9775	7912	6056	4584	5372	8507	8073	6966	3672	80362	6720	19445	23743	18463	18711	
ostatní	17178	14353	15733	16003	17019	15925	14537	15528	16525	18356	16492	11785	189434	15856	47264	48947	46590	46633	
Počet uchaz. s PvN	97681	93970	83081	71041	67742	66447	74037	75593	69208	67603	71099	82355		76792					
Počet volných míst	230728	239254	253522	267107	283243	301516	309996	313224	316132	316884	323542	324410		285472					
2019																			
Podíl nezaměst. osob *)	3,26	3,20	2,99	2,75	2,62	2,57	2,72	2,72	2,67	2,59	2,59	2,87		2,80					
Počet evidovaných uch.	245057	241417	227053	209828	200675	195723	205120	204789	201907	196518	197289	215532		212409					
Dosažitelní uchazeči	223301	219169	205013	188421	179740	175891	186198	186327	182853	177076	177276	196285		192064					
Nové hlášení uch.	55668	34389	34412	35817	33888	31686	42483	34105	47123	38273	37886	43415	469145	39039	124469	101391	123711	119574	
Vyřazení celkem	42145	38029	48776	53042	43041	36638	33086	34436	50005	43662	37115	25172	485147	40444	128950	132721	117527	105949	
z toho: umístění celkem	25868	24483	32993	36405	25871	21052	18056	20019	33386	28268	23230	13758	303389	25282	83344	83328	71461	65256	
v tom: ÚP ČR	6470	6499	9939	13242	10369	9236	7853	8291	13579	11734	9844	5808	112864	9316	22908	32847	29723	27386	
ostatní	16277	13546	15783	16637	17170	15586	15030	14417	16619	15394	13885	11414	181758	15162	45606	49393	46066	40693	
Počet uchaz. s PvN	95408	92893	82480	71734	69634	67957	76517	77462	70737	69127	71467	81579		77282					
Počet volných míst	331453	333111	339331	339919	346552	342510	346563	350564	345354	337453	338670	340957		340347					

*) Podíl nezaměstnaných osob, tj. počet dosažitelných uchazečů o zaměstnání ve věku 15 – 64 let k obyvatelstvu stejného věku, počínaje lednem 2013 nahradil míru registrované nezaměstnanosti.
Důvody změny ukazatele a zpětné spočtená časová řada od roku 2005 je na adrese http://portal.mpsv.cz/sz/stat/sz/zmena_metodiky.

**) od r. 2013 ve věku 15-64 let

Uchazeči o zaměstnání a volná pracovní místa v letech 2017-2019

		Uchazeči o zaměstnání (UoZ)									
		Nově hlášení	Vyřazení				UoZ ke konci sledovaného měsíce				
			celkem	umístění ÚP ČR	umístění jinak	ostatní	celkem	z toho			
								dosaž. 15-64 let	ženy	osoby se ZP	absol- venti a mladiství
prosinec 2016	54 692	36 074	5 099	15 073	15 902	381 373	360 170	191 996	54 555	16 976	
leden	61 317	53 274	7 145	27 452	18 677	389 416	367 168	190 443	54 975	15 909	
únor	38 746	47 954	7 090	24 630	16 234	380 208	356 821	185 390	54 710	15 352	
březen	40 347	64 443	10 156	34 348	19 939	356 112	332 098	176 976	53 473	14 332	
duben	37 153	66 066	13 195	35 767	17 104	327 199	303 834	167 664	51 614	13 128	
2 květen	36 887	55 565	10 164	25 701	19 700	308 521	284 866	161 306	50 365	11 502	
0 červen	36 305	47 387	7 895	20 565	18 927	297 439	274 499	158 327	49 337	10 509	
1 červenec	41 769	36 134	5 578	14 778	15 778	303 074	281 236	164 930	49 321	11 664	
7 srpen	36 088	42 336	5 513	19 949	16 874	296 826	274 825	162 468	48 625	12 107	
září	45 966	57 877	7 870	30 832	19 175	284 915	262 487	152 571	47 124	15 390	
říjen	39 552	53 294	7 225	26 477	19 592	271 173	248 510	144 164	45 994	14 009	
listopad	40 776	46 480	6 823	21 994	17 663	265 469	242 499	139 359	45 526	12 058	
prosinec	45 278	30 127	4 235	12 438	13 454	280 620	259 929	140 880	46 009	11 440	
leden	55 623	47 015	6 296	23 541	17 178	289 228	268 245	140 722	46 240	10 878	
únor	33 078	41 407	5 757	21 297	14 353	280 899	257 884	136 605	45 524	10 488	
březen	32 713	50 004	7 392	26 879	15 733	263 608	240 773	130 709	44 399	10 158	
duben	35 405	56 215	9 775	30 437	16 003	242 798	220 183	124 577	42 771	9 528	
2 květen	33 231	46 397	7 912	21 466	17 019	229 632	207 287	120 334	41 462	8 324	
0 červen	32 842	38 688	6 056	16 707	15 925	223 786	202 205	119 112	40 894	7 683	
1 červenec	39 885	32 106	4 584	12 985	14 537	231 565	210 676	126 396	40 709	8 806	
8 srpen	35 665	36 731	5 372	15 831	15 528	230 499	209 710	126 912	40 002	9 669	
září	43 624	49 792	8 507	24 760	16 525	224 331	203 319	121 328	38 514	13 417	
říjen	40 193	48 902	8 073	22 473	18 356	215 622	193 983	115 981	37 403	12 306	
listopad	41 142	41 754	6 966	18 296	16 492	215 010	193 119	114 069	37 332	10 684	
prosinec	42 067	25 543	3 672	10 086	11 785	231 534	210 712	117 822	38 268	10 257	
leden	55 668	42 145	6 470	19 398	16 277	245 057	223 301	121 301	38 843	9 962	
únor	34 389	38 029	6 499	17 984	13 546	241 417	219 169	119 163	38 547	9 790	
březen	34 412	48 776	9 939	23 054	15 783	227 053	205 013	115 488	37 794	9 377	
duben	35 817	53 042	13 242	23 163	16 637	209 828	188 421	110 348	36 162	8 754	
2 květen	33 888	43 041	10 369	15 502	17 170	200 675	179 740	106 851	35 109	7 743	
0 červen	31 686	36 638	9 236	11 816	15 586	195 723	175 891	105 544	34 369	6 959	
1 červenec	42 483	33 086	7 853	10 203	15 030	205 120	186 198	113 583	34 534	7 861	
9 srpen	34 105	34 436	8 291	11 728	14 417	204 789	186 327	113 858	34 179	8 385	
září	47 123	50 005	13 579	19 807	16 619	201 907	182 853	109 012	32 986	12 492	
říjen	38 273	43 662	11 734	16 534	15 394	196 518	177 076	105 393	32 464	11 394	
listopad	37 886	37 115	9 844	13 386	13 885	197 289	177 276	104 493	32 717	10 062	
prosinec	43 415	25 172	5 808	7 950	11 414	215 532	196 285	108 718	33 726	9 729	

Uchazeči o zaměstnání a volná pracovní místa v letech 2017-2019

	UoZ ke konci sled.mě- síce	z toho dosažitelní 15-64	Počet uchazečů s nárokem na podporu v nezaměstnanosti					
			ke konci sledovaného měsíce					
			celkem	z toho				
				dosažitelní 15-64 let	ženy	osoby se ZP	absolventi a mladiství	
prosinec 2016	381 373	360 170	102 950	100 450	50 069	12 396	891	
2017	leden	389 416	367 168	116 278	113 355	51 793	13 115	1 005
	únor	380 208	356 821	113 332	110 063	49 716	13 053	1 005
	březen	356 112	332 098	99 950	96 620	46 523	12 519	962
	duben	327 199	303 834	83 391	80 289	43 198	11 640	914
	květen	308 521	284 866	78 129	75 012	42 765	11 470	764
	červen	297 439	274 499	75 373	72 573	42 340	11 225	459
	červenec	303 074	281 236	82 286	79 737	47 862	11 520	540
	srpen	296 826	274 825	82 612	80 112	48 330	11 478	641
	září	284 915	262 487	74 269	71 604	42 381	10 851	460
	říjen	271 173	248 510	71 570	68 797	40 451	10 679	526
	listopad	265 469	242 499	74 065	71 158	40 716	10 901	594
	prosinec	280 620	259 929	85 647	83 286	41 921	11 192	690

2018	leden	289 228	268 245	97 681	95 005	44 284	12 033	803
	únor	280 899	257 884	93 970	90 839	42 269	11 790	790
	březen	263 608	240 773	83 081	80 128	39 282	11 305	810
	duben	242 798	220 183	71 041	68 181	37 259	10 762	826
	květen	229 632	207 287	67 742	64 915	37 431	10 469	670
	červen	223 786	202 205	66 447	63 916	37 445	10 413	361
	červenec	231 565	210 676	74 037	71 607	43 417	10 694	477
	srpen	230 499	209 710	75 593	73 132	44 726	10 636	560
	září	224 331	203 319	69 208	66 433	40 303	10 116	494
	říjen	215 622	193 983	67 603	64 501	39 190	9 969	585
	listopad	215 010	193 119	71 099	67 821	40 130	10 471	691
	prosinec	231 534	210 712	82 355	79 431	42 120	11 037	790

2019	leden	245 057	223 301	95 408	91 966	45 736	11 892	890
	únor	241 417	219 169	92 893	89 290	44 190	11 870	891
	březen	227 053	205 013	82 480	78 942	41 710	11 622	868
	duben	209 828	188 421	71 734	68 242	39 348	10 977	812
	květen	200 675	179 740	69 634	66 153	39 247	10 979	655
	červen	195 723	175 891	67 957	64 880	38 580	10 767	415
	červenec	205 120	186 198	76 517	73 546	45 212	11 244	512
	srpen	204 789	186 327	77 462	74 567	45 903	11 206	554
	září	201 907	182 853	70 737	67 685	40 755	10 522	462
	říjen	196 518	177 076	69 127	65 889	39 528	10 353	577
	listopad	197 289	177 276	71 467	67 989	39 944	10 653	610
	prosinec	215 532	196 285	81 579	78 466	41 263	11 156	687

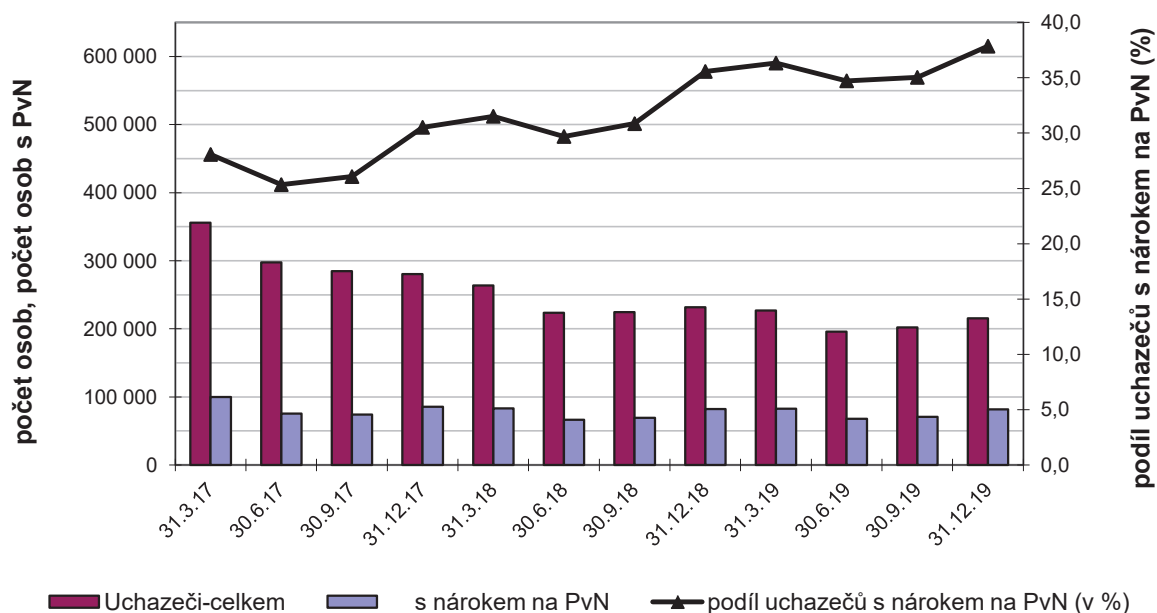
Uchazeči o zaměstnání a volná pracovní místa v letech 2017-2019

	UoZ ke konci sledov. měsíce	Volná pracovní místa (VPM)			Počet UoZ na 1 VPM	Meziměs. přírůstek neumíst. UoZ v %	Podíl nezam. osob (PNO) v %			
		celkem	z toho pro				celkem	ženy	muži	
			občany se ZP	absol. a mladistvé						
prosinec 2016	381 373	132 496	11 331	38 640	2,9	5,1	5,2	5,3	5,1	
2017	leden	389 416	135 536	11 434	38 129	2,1	2,1	5,3	5,2	5,4
	únor	380 208	143 098	11 578	38 966	2,0	-2,4	5,1	5,1	5,2
	březen	356 112	150 917	12 137	41 094	1,7	-6,3	4,8	4,8	4,8
	duben	327 199	159 072	12 341	44 118	1,5	-8,1	4,4	4,6	4,2
	květen	308 521	174 043	12 893	48 545	1,3	-5,7	4,1	4,4	3,9
	červen	297 439	183 500	13 079	51 504	1,2	-3,6	4,0	4,3	3,7
	červenec	303 074	188 066	12 904	52 770	1,2	1,9	4,1	4,5	3,6
	srpen	296 826	199 273	13 684	55 316	1,2	-2,1	4,0	4,4	3,5
	září	284 915	206 081	13 954	57 169	1,1	-4,0	3,8	4,1	3,5
	říjen	271 173	209 866	13 539	57 615	1,0	-4,8	3,6	3,9	3,3
	listopad	265 469	213 790	13 401	57 052	1,0	-2,1	3,5	3,7	3,3
	prosinec	280 620	216 629	13 022	55 953	0,0	5,7	3,8	3,8	3,7
2018	leden	289 228	230 728	13 877	59 316	1,1	3,1	3,9	3,8	4,0
	únor	280 899	239 254	13 880	60 899	1,0	-2,9	3,7	3,7	3,8
	březen	263 608	253 522	13 918	62 006	0,9	-6,2	3,5	3,5	3,5
	duben	242 798	267 107	14 196	65 136	0,8	-7,9	3,2	3,3	3,1
	květen	229 632	283 243	14 576	68 656	0,7	-5,4	3,0	3,2	2,8
	červen	223 786	301 516	14 811	71 051	0,6	-2,5	2,9	3,2	2,7
	červenec	231 565	309 996	14 718	73 738	0,7	3,5	3,1	3,4	2,7
	srpen	230 499	313 224	14 878	75 652	0,7	-0,5	3,1	3,4	2,7
	září	224 331	316 132	14 631	75 906	0,6	-2,7	3,0	3,3	2,7
	říjen	215 622	316 884	14 165	74 025	0,6	-3,9	2,8	3,1	2,6
	listopad	215 010	323 542	14 101	74 188	0,6	-0,3	2,8	3,0	2,6
	prosinec	231 534	324 410	13 514	73 068	0,7	7,7	3,1	3,2	3,0
2019	leden	245 057	331 453	13 163	74 268	0,7	5,8	3,3	3,3	3,3
	únor	241 417	333 111	13 311	73 592	0,7	-1,5	3,2	3,2	3,2
	březen	227 053	339 331	13 227	73 830	0,7	-5,9	3,0	3,1	2,9
	duben	209 828	339 919	13 121	74 499	0,6	-7,6	2,7	2,9	2,6
	květen	200 675	346 552	13 093	76 682	0,6	-4,4	2,6	2,8	2,4
	červen	195 723	342 510	12 942	75 823	0,6	-2,5	2,6	2,8	2,3
	červenec	205 120	346 563	12 970	75 371	0,6	4,8	2,7	3,1	2,4
	srpen	204 789	350 564	13 160	75 598	0,6	-0,2	2,7	3,1	2,4
	září	201 907	345 354	13 297	74 732	0,6	-1,4	2,7	2,9	2,4
	říjen	196 518	337 453	12 341	71 985	0,6	-2,7	2,6	2,8	2,4
	listopad	197 289	338 670	12 260	71 064	0,6	0,4	2,6	2,8	2,4
	prosinec	215 532	340 957	11 600	70 085	0,6	9,2	2,9	2,9	2,8

Uchazeči o zaměstnání s nárokem na podporu v nezaměstnanosti (PvN)

	31.3.17	30.6.17	30.9.17	31.12.17
Uchazeči-celkem	356 112	297 439	284 915	280 620
z toho				
s nárokem na PvN	99 950	75 373	74 269	85 647
podíl uchazečů s nárokem na PvN (v %)	28,1	25,3	26,1	30,5
	31.3.18	30.6.18	30.9.18	31.12.18
Uchazeči-celkem	263 608	223 786	224 331	231 534
z toho				
s nárokem na PvN	83 081	66 447	69 208	82 355
podíl uchazečů s nárokem na PvN (v %)	31,5	29,7	30,9	35,6
	31.3.19	30.6.19	30.9.19	31.12.19
Uchazeči-celkem	227 053	195 723	201 907	215 532
z toho				
s nárokem na PvN	82 480	67 957	70 737	81 579
podíl uchazečů s nárokem na PvN (v %)	36,3	34,7	35,0	37,9

Vývoj celkového počtu uchazečů o zaměstnání s nárokem na podporu v nezaměstnanosti 2017-2019



Aktivní politika zaměstnanosti v letech 2017-2019

		Veřejně prospěšné práce (bez ESF)				Chráněná prac. místa (CHPM), vč. CHPM-SVČ *)			
		vytvořená místa		počet umístěných uchazečů		vytvořená místa		počet umístěných uchazečů	
		stav na konci sled.měs.	celkem od počátku roku	stav na konci sled.měs.	celkem od počátku roku	stav na konci sled.měs.	celkem od počátku roku	stav na konci sled.měs.	celkem od počátku roku
2017	leden	4 515	139	3 705	244	2 727	36	2 011	388
	únor	4 590	428	3 635	421	2 713	103	2 010	445
	březen	6 355	2 777	3 821	1 229	2 747	177	2 038	547
	duben	8 789	5 808	6 056	4 029	2 690	206	2 005	601
	květen	11 002	8 354	8 692	7 113	2 647	254	1 967	677
	červen	11 988	9 652	9 807	8 731	2 689	335	1 983	778
	červenec	11 905	10 199	10 055	9 776	2 604	370	1 910	852
	srpen	12 301	10 800	10 380	10 457	2 499	396	1 845	933
	září	12 418	11 264	10 558	11 193	2 454	441	1 845	1 021
	říjen	12 318	11 575	10 490	11 765	2 401	490	1 783	1 075
	listopad	11 204	11 681	9 413	12 095	2 387	529	1 763	1 142
	prosinec	8 909	11 742	7 304	12 258	2 385	604	1 747	1 187

2018	leden	7 954	79	6 491	138	2 297	5	1 678	48
	únor	7 196	186	5 777	265	2 229	6	1 612	116
	březen	7 429	1 086	5 438	613	2 154	12	1 544	143
	duben	6 336	1 860	4 844	1 510	2 080	26	1 481	171
	květen	5 971	2 481	4 839	2 399	2 067	56	1 455	204
	červen	5 561	2 719	4 574	2 797	1 988	60	1 405	246
	červenec	4 991	2 915	4 123	3 056	1 971	94	1 387	281
	srpen	4 928	3 101	4 087	3 313	1 937	109	1 383	326
	září	4 601	3 220	3 853	3 554	1 900	128	1 432	465
	říjen	4 406	3 318	3 695	3 697	1 851	141	1 400	517
	listopad	3 945	3 665	3 156	3 953	1 820	162	1 370	540
	prosinec	5 962	6 168	4 791	6 222	1 754	175	1 310	566

2019	leden	6 312	1 359	5 484	1 403	1 675	1	1 239	25
	únor	5 640	1 696	4 825	1 665	1 633	2	1 198	37
	březen	5 784	3 212	3 872	2 061	1 559	3	1 127	80
	duben	6 894	5 477	4 918	4 113	1 492	5	1 080	104
	květen	7 542	6 801	5 939	5 899	1 421	15	1 017	123
	červen	8 366	8 050	6 781	7 240	1 346	18	956	141
	červenec	8 524	8 764	7 299	8 428	1 277	25	901	163
	srpen	8 863	9 357	7 486	8 995	1 240	34	891	196
	září	9 358	10 176	7 975	10 028	1 200	52	859	213
	říjen	9 289	10 587	8 083	10 813	1 221	106	859	250
	listopad	8 789	10 666	7 646	11 100	1 234	180	831	286
	prosinec	6 036	10 699	4 922	11 196	1 203	207	862	364

*) od 1. 1. 2018 změna názvu na "zřízení pracovního místa pro OZP, vč. SVČ"

Aktivní politika zaměstnanosti v letech 2017-2019

	Společensky účelná pracovní místa (bez ESF)								
	vytvořená místa				umístění uchazeči				
	stav na konci sled.měs.	z toho		celkem od počátku roku	stav na konci sled.měs.	z toho		celkem od počátku roku	
		SVČ	SÚPM zřízená a vyhrazená zaměstnav.			SVČ	SÚPM zřízená a vyhrazená zaměstnav.		
2017	leden	4 436	2 170	2 266	244	4 316	2 170	2 146	337
	únor	4 391	2 210	2 181	547	4 264	2 210	2 054	628
	březen	4 205	2 178	2 027	1 066	3 983	2 178	1 805	1 044
	duben	4 133	2 109	2 024	1 620	3 946	2 109	1 837	1 624
	květen	4 149	2 051	2 098	2 293	3 943	2 051	1 892	2 270
	červen	4 246	2 018	2 228	2 883	4 024	2 018	2 006	2 839
	červenec	4 234	1 948	2 286	3 311	4 012	1 948	2 064	3 260
	srpen	4 402	1 910	2 492	3 776	4 179	1 910	2 269	3 720
	září	4 406	1 843	2 563	4 195	4 221	1 843	2 378	4 178
	říjen	4 145	1 805	2 340	4 602	4 006	1 805	2 201	4 626
	listopad	3 893	1 750	2 143	4 860	3 771	1 750	2 021	4 901
	prosinec	3 542	1 687	1 855	5 016	3 425	1 687	1 738	5 060

2018	leden	3 173	1 627	1 546	98	3 077	1 627	1 450	111
	únor	2 924	1 654	1 270	260	2 843	1 654	1 189	265
	březen	2 614	1 630	984	430	2 529	1 630	899	425
	duben	2 314	1 514	800	598	2 251	1 514	737	614
	květen	2 172	1 454	718	752	2 110	1 454	656	759
	červen	2 090	1 406	684	920	2 023	1 406	617	925
	červenec	2 006	1 372	634	1 059	1 954	1 372	582	1 080
	srpen	1 995	1 365	630	1 216	1 928	1 365	563	1 222
	září	1 994	1 370	624	1 381	1 937	1 370	567	1 397
	říjen	1 928	1 334	594	1 526	1 871	1 334	537	1 541
	listopad	2 044	1 319	725	1 789	1 983	1 319	664	1 797
	prosinec	2 684	1 263	1 421	2 671	2 608	1 263	1 345	2 656

2019	leden	2 631	1 223	1 408	397	2 564	1 223	1 341	392
	únor	2 235	1 173	1 062	442	2 179	1 173	1 006	437
	březen	1 726	1 053	673	457	1 676	1 053	623	451
	duben	1 315	949	366	480	1 271	949	322	470
	květen	1 131	833	298	505	1 087	833	254	494
	červen	991	733	258	530	942	733	209	513
	červenec	876	652	224	552	832	652	180	535
	srpen	803	594	209	575	759	594	165	559
	září	690	503	187	636	637	503	134	611
	říjen	634	460	174	717	581	460	121	689
	listopad	602	431	171	789	563	431	132	772
	prosinec	566	427	139	861	529	427	102	846

Aktivní politika zaměstnanosti realizovaná v rámci projektů ESF v roce 2019

období	Společensky účelná pracovní místa (ESF)				z toho RIP Záruky pro mladé				
	vytvořená místa		umístění uchazeči		vytvořená místa		umístění uchazeči		
	stav na konci sled.měs.	celkem od počátku roku	stav na konci sled.měs.	celkem od počátku roku	stav na konci sled.měs.	celkem od počátku roku	stav na konci sled.měs.	celkem od počátku roku	
2019	leden	3 371	263	3 195	286	1 313	83	1 263	99
	únor	3 188	430	3 020	449	1 149	129	1 109	146
	březen	3 162	748	2 925	695	1 123	214	1 065	213
	duben	3 115	1 098	2 898	1 049	1 011	284	960	283
	květen	3 123	1 480	2 878	1 385	952	369	884	363
	červen	3 036	1 776	2 812	1 683	852	423	788	411
	červenec	2 899	2 047	2 686	1 939	722	469	672	459
	srpen	2 933	2 297	2 709	2 158	706	514	656	503
	září	2 996	2 637	2 766	2 467	696	565	641	547
	říjen	3 064	2 935	2 821	2 749	685	615	620	588
	listopad	2 982	3 205	2 755	3 005	631	656	579	633
	prosinec	2 935	3 518	2 690	3 271	571	701	516	667

období	Veřejně prospěšné práce (ESF)				Mentor (ESF)		
	vytvořená místa		umístění uchazeči		zaměstnanci		
	stav na konci sled.měs.	celkem od počátku roku	stav na konci sled.měs.	celkem od počátku roku	stav na konci sled.měs.	celkem od počátku roku	
2019	leden	93	11	38	9	125	7
	únor	73	17	36	17	103	25
	březen	79	32	39	24	94	38
	duben	114	74	44	37	82	60
	květen	169	134	82	81	68	71
	červen	260	231	122	127	53	76
	červenec	336	314	199	212	47	84
	srpen	414	409	245	265	32	86
	září	529	534	349	381	28	95
	říjen	609	656	437	510	30	102
	listopad	674	778	504	618	33	108
	prosinec	702	886	512	690	29	113

Pozn.: rekvalifikace (ESF) a zvolená rekvalifikace (ESF) viz následující stránka

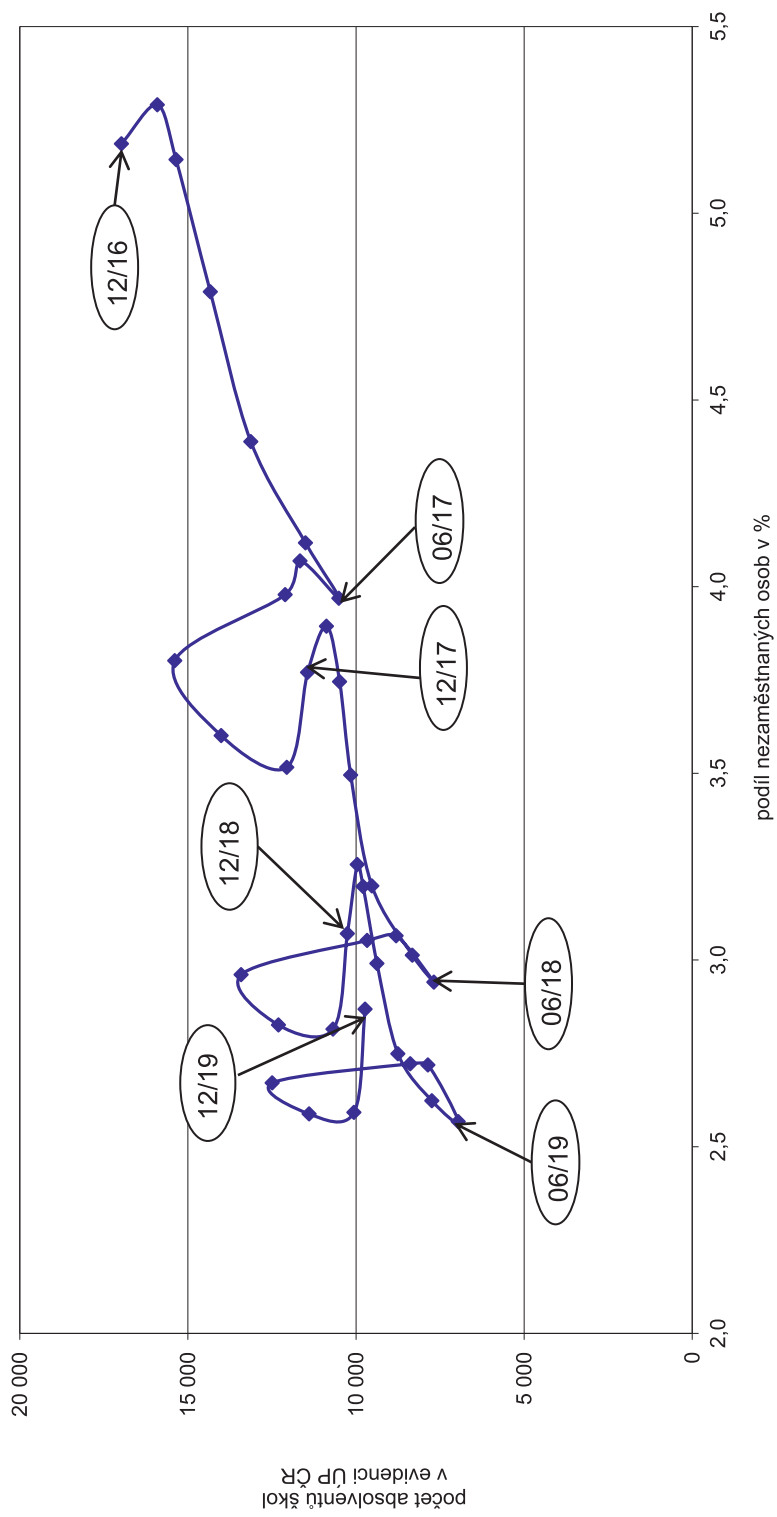
Rekvalifikace a ostatní nástroje aktivní politiky zaměstnanosti v roce 2019

období	Rekvalifikace *) (bez ESF)		Rekvalifikace *) ESF		Zvolené rekvalifikace (bez ESF)		Zvolené rekvalifikace ESF	
	uchazeči		uchazeči		uchazeči		uchazeči	
	stav na konci sled.měs.	celkem od počátku roku	stav na konci sled.měs.	celkem od počátku roku	stav na konci sled.měs.	celkem od počátku roku	stav na konci sled.měs.	celkem od počátku roku
leden	11	3	327	374	4	1	421	436
únor	9	7	502	910	1	1	482	899
březen	13	13	579	1 616	1	2	551	1 423
duben	6	15	451	2 064	1	2	520	1 933
2 květen	5	21	320	2 367	0	2	460	2 470
0 červen	0	22	172	2 623	0	2	271	2 850
1 červenec	0	23	105	2 765	0	2	249	3 133
9 srpen	1	24	136	2 915	0	2	204	3 328
září	2	25	303	3 267	0	2	385	3 737
říjen	1	26	374	3 704	0	2	646	4 314
listopad	5	37	418	4 141	0	3	547	4 851
prosinec	2	37	163	4 255	0	7	320	5 262

*) bez zvolené rekvalifikace

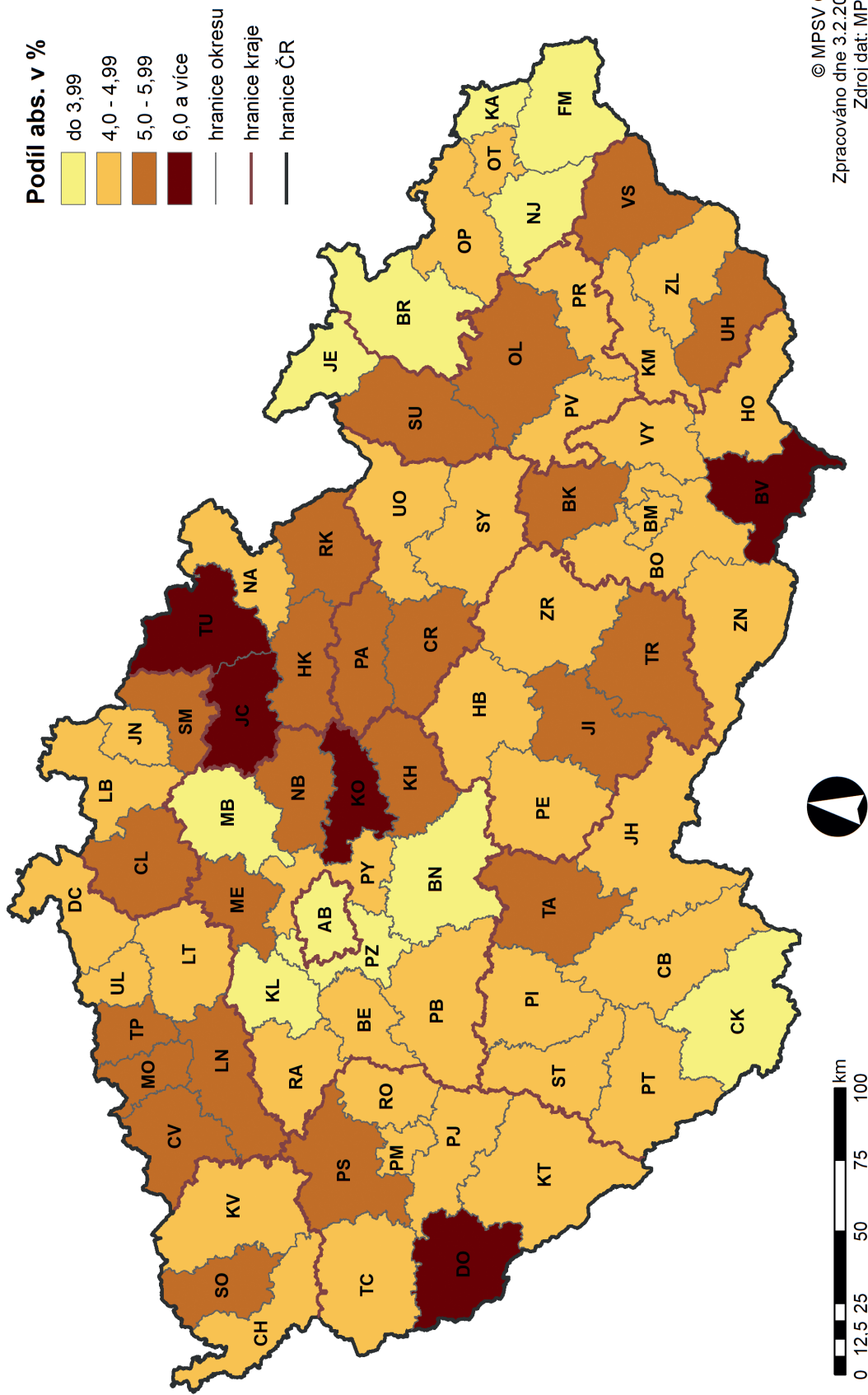
období	Překlenovací příspěvek		Příspěvek na dojížděku		Příspěvek na přestěhování		Příspěvek na provoz pracovního místa pro OZP a OZP-SVČ	
	osoby SVČ		uchazeči		uchazeči		zaměstnanci, osoby SVČ	
	stav na konci sled.měs.	celkem od počátku roku	stav na konci sled.měs.	celkem od počátku roku	stav na konci sled.měs.	celkem od počátku roku	stav na konci sled.měs.	celkem od počátku roku
leden	30	1	1 483	122	27	3	132	20
únor	26	2	1 370	200	25	7	198	86
březen	20	2	1 131	227	19	8	191	94
duben	14	2	972	301	15	8	178	99
2 květen	8	2	853	342	12	9	180	101
0 červen	4	2	718	377	10	9	181	104
1 červenec	0	2	557	422	9	11	173	105
9 srpen	0	2	420	457	5	12	172	105
září	1	3	348	521	5	14	169	106
říjen	2	4	295	589	5	14	171	111
listopad	3	5	296	651	5	14	179	120
prosinec	3	5	274	691	5	14	193	134

Vývoj počtu absolventů škol v evidenci ÚP ČR

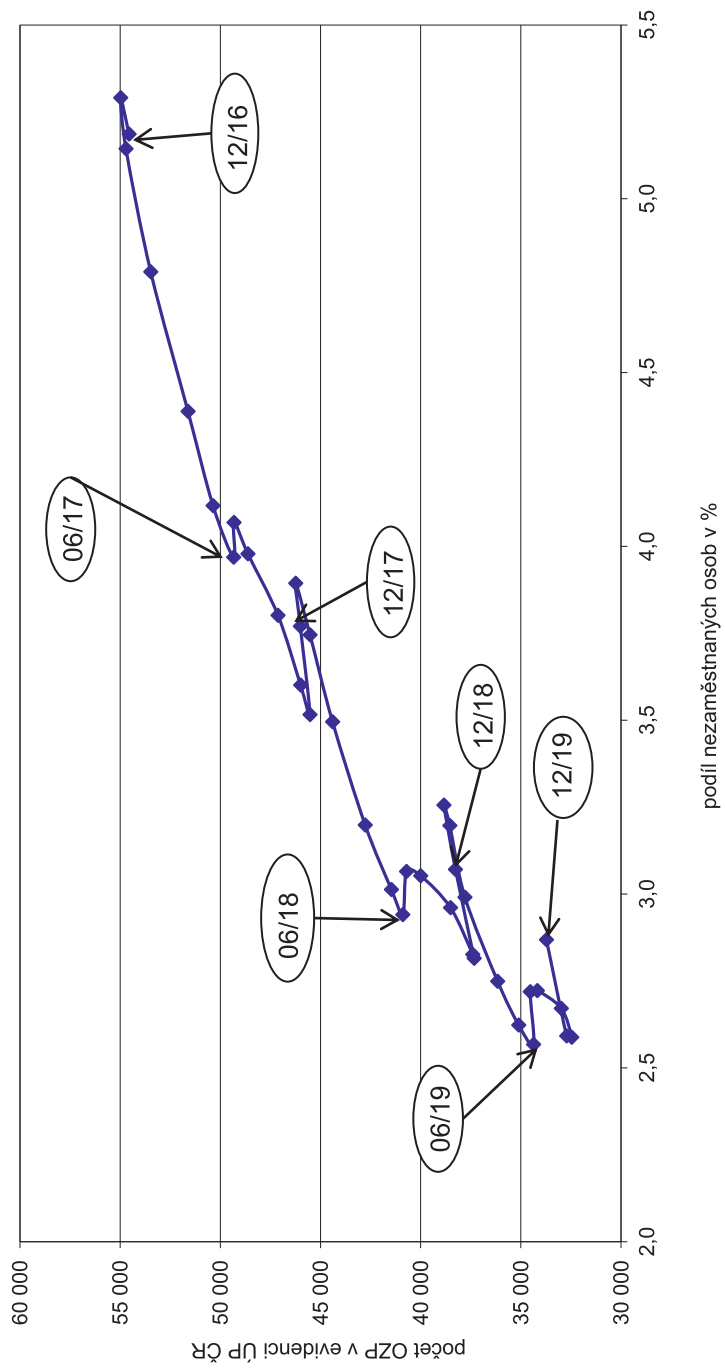


PODÍL ABSOLVENTŮ A MLADISTVÝCH NA CELKOVÉM POČTU UCHAZEČŮ O ZAMĚŠTNÁNÍ

v okresech České republiky k 31. 12. 2019

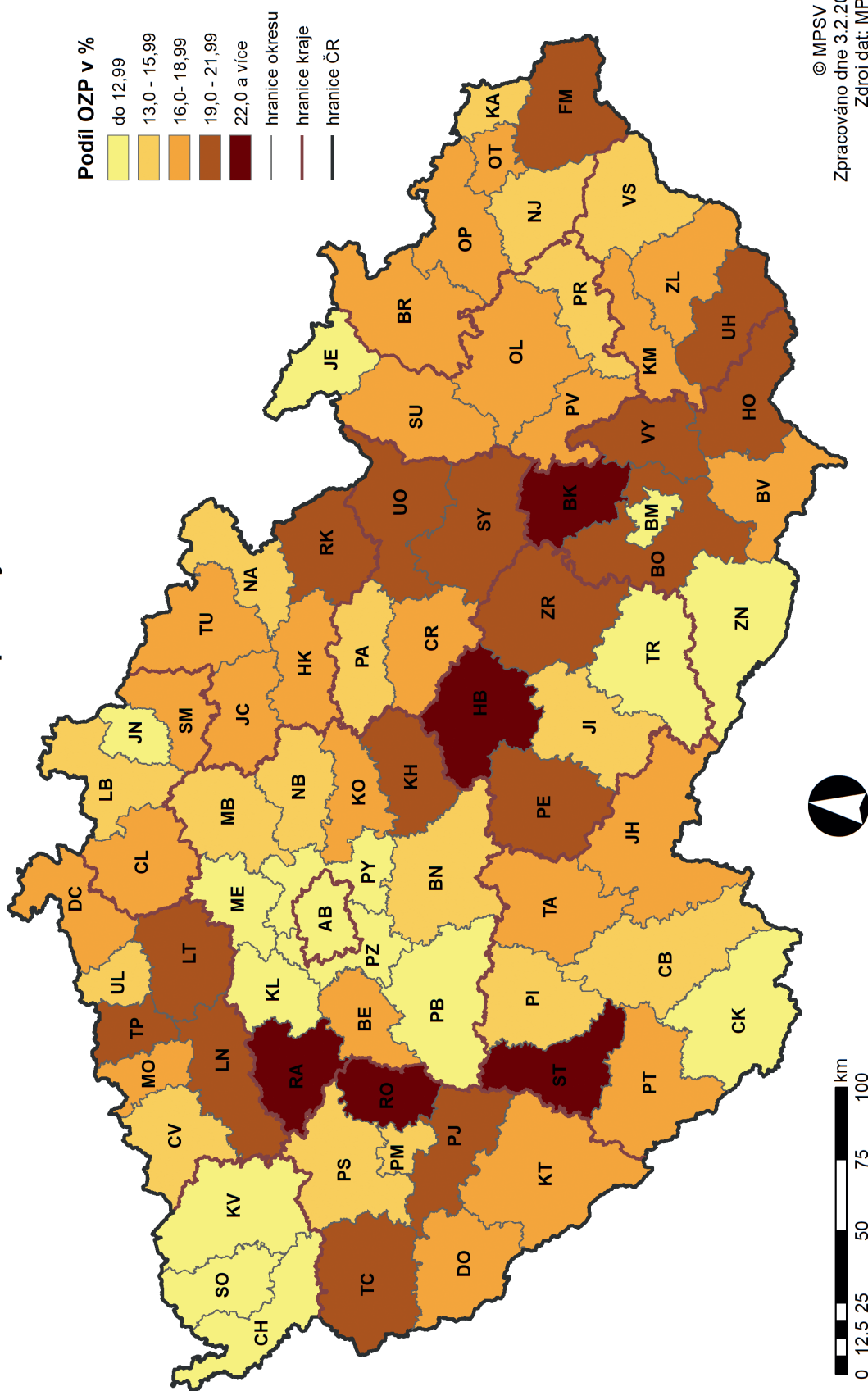


Vývoj počtu osob se zdravotním postižením v evidenci ÚP ČR

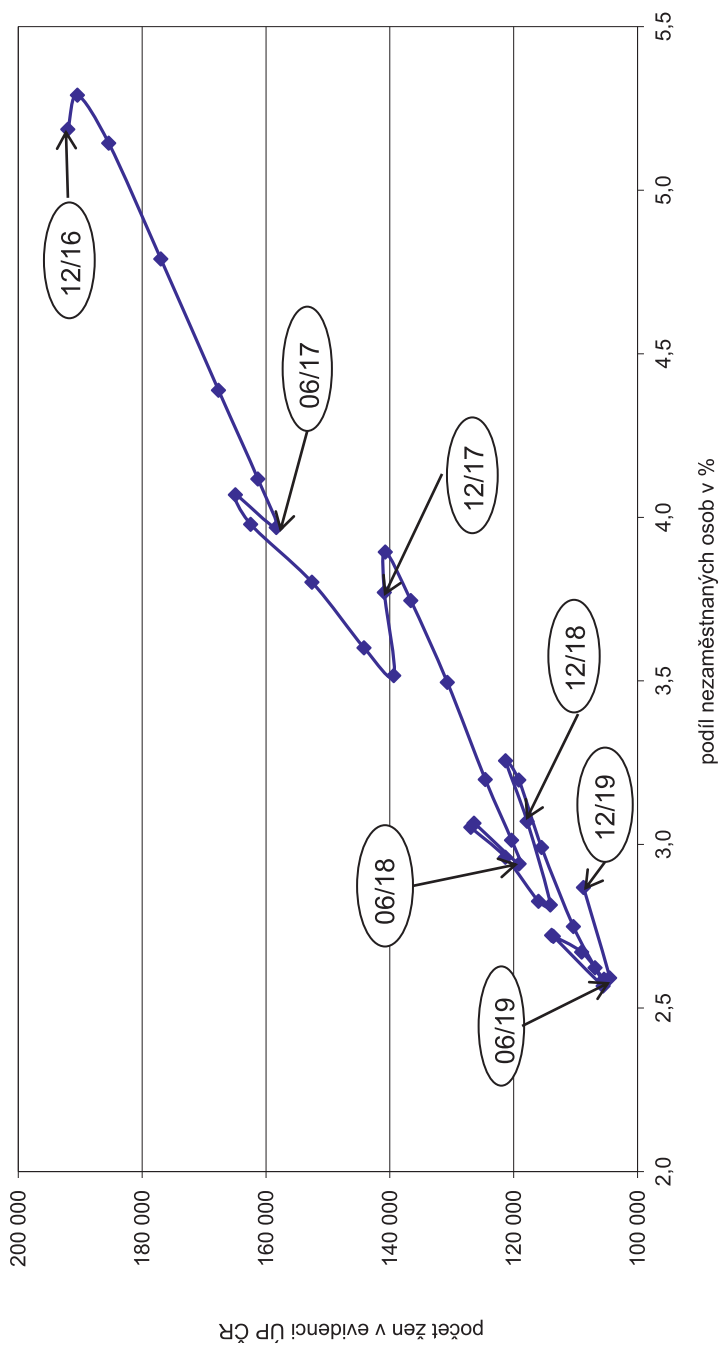


PODÍL OSOB SE ZDRAVOTNÍM POSTIŽENÍM NA CELKOVÉM POČTU UCHAZEČŮ O ZAMĚŠTNÁNÍ

v okresech České republiky k 31. 12. 2019

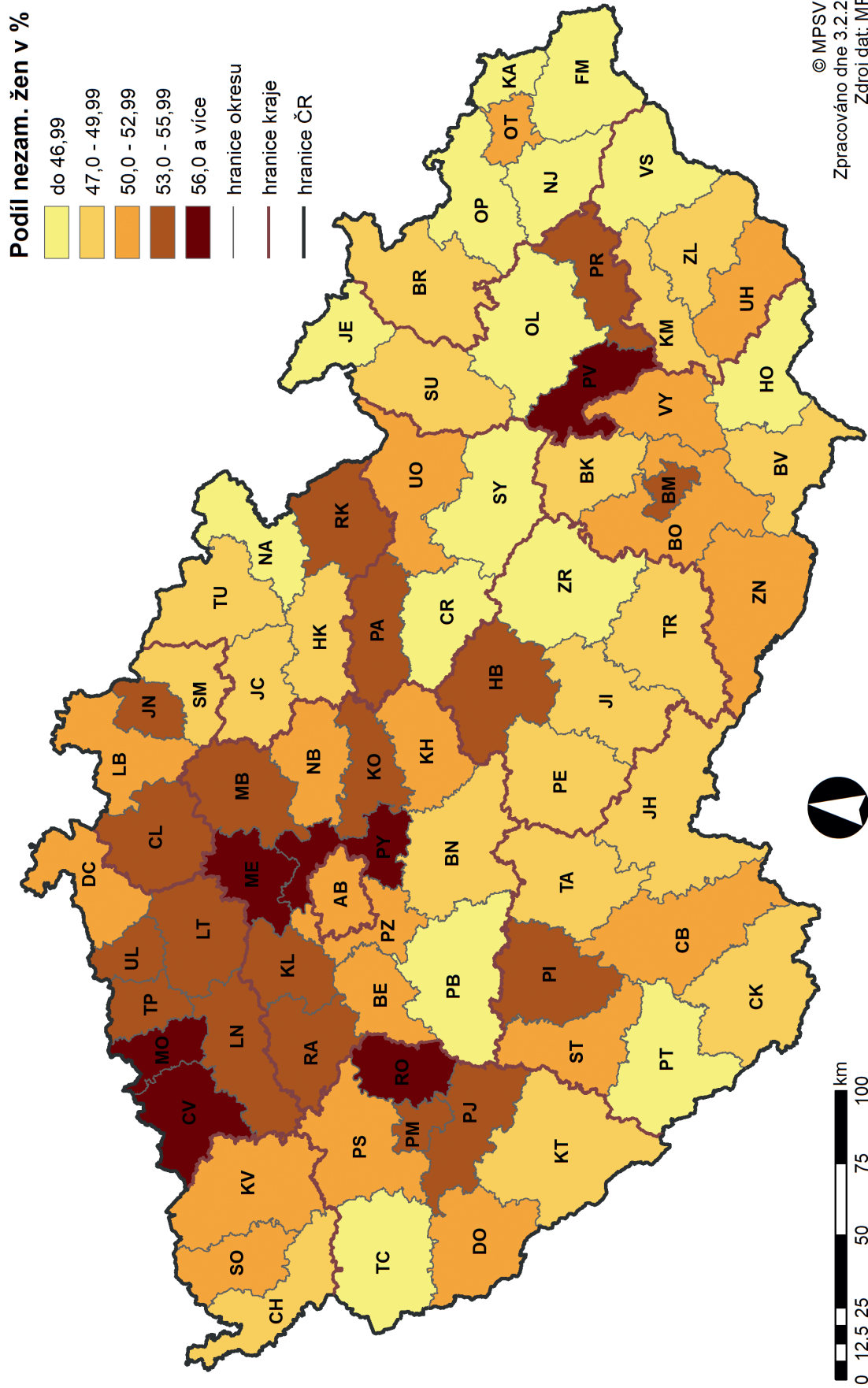


Vývoj počtu žen v evidenci ÚP ČR



PODÍL ŽEN NA CELKOVÉM POČTU UCHAZEČŮ O ZAMĚŠTNÁNÍ

v okresech České republiky k 31. 12. 2019



SITUACE NA TRHU PRÁCE

závěr roku 2019

Situace na trhu práce v České republice – závěr roku 2019

K 31. 12. 2019 evidoval ÚP ČR na svých krajských pobočkách a jejich kontaktních pracovištích celkem 215,5 tis. uchazečů o zaměstnání, z tohoto počtu bylo 196,3 tis. dosažitelných uchazečů o zaměstnání ve věku 15–64 let, rozhodujících pro výpočet ukazatele podílu nezaměstnaných osob.

Z celkového počtu registrovaných uchazečů o zaměstnání bylo k tomuto datu 108,7 tis. žen, tj. 50,4%, 9,7 tis. absolventů škol všech stupňů vzdělání a mladistvých po ukončení základní školy, kteří se na celkové nezaměstnanosti podíleli 4,5% a 33,7 tis. OZP, což tvoří 15,6% z celkového počtu nezaměstnaných. Podporu v nezaměstnanosti poskytoval v prosinci 2019 ÚP ČR 81,6 tis. uchazečům o zaměstnání, tj. 37,9% všech osob vedených v jeho evidenci.

Podíl nezaměstnaných osob na obyvatelstvu na konci roku 2019 činil 2,9%, byl o 0,2 p. b. nižší než na konci roku 2018. U mužů meziročně poklesl z 3,0% na 2,8%, u žen z 3,2% na 2,9%. Nejvyšší byl v okresech Karviná (6,7%), Bruntál (5,6%), Znojmo (5,2%), Ostrava-město (5,1%), Jeseník (5,0%), Chomutov (4,9%), Hodonín (4,7%) a Most (4,6%). Nejnižší podíl nezaměstnaných byl zaznamenán v okresech v okresech Praha-východ (1,1%), Rychnov nad Kněžnou (1,3%), Praha-západ (1,4%), Pelhřimov (1,5%), Benešov (1,6%) a Mladá Boleslav (1,7%).

ÚP ČR ke konci roku 2019 evidoval 341,0 tis. volných pracovních míst oznámených zaměstnavateli. Na jedno volné pracovní místo připadalo v průměru 0,6 uchazeče o zaměstnání, z toho nejvíce v okresech Karviná (5,5), Jeseník (3,4), Sokolov (3,3), Hodonín (2,7), Znojmo (2,6), Děčín, Bruntál a Blansko (všechny 2,5). Z celkového počtu oznámených volných pracovních míst bylo 11,6 tis. vhodných i pro OZP, na jedno volné pracovní místo připadalo 2,9 OZP. Volných pracovních míst pro absolventy a mladistvé bylo evidováno 70,1 tis., na jedno volné místo připadalo 0,1 uchazečů této kategorie.

**Setřídění okresů České republiky
podle podílu nezaměstnaných osob (PNO)**

podle PNO k 31. prosinci 2019 (v %)

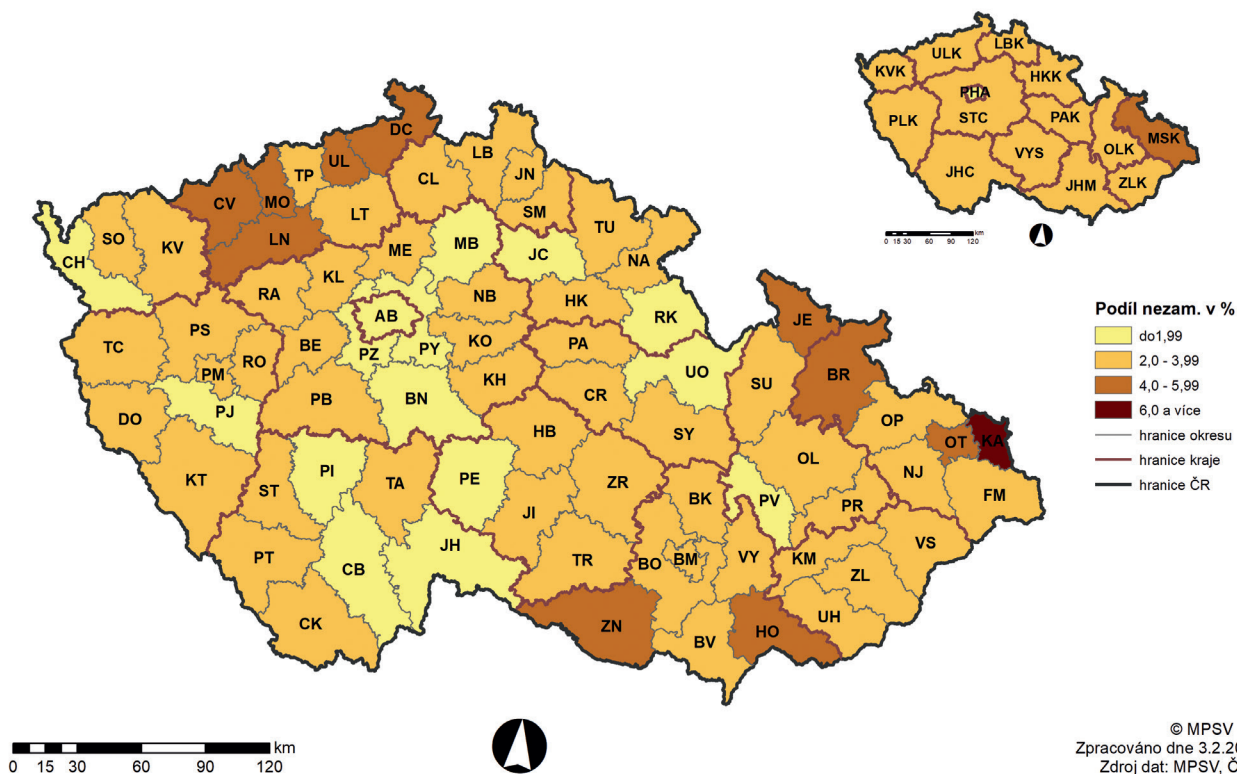
podle průměrného PNO za rok 2019 (v %)

pořadí	okres	PNO
1	Karviná	6,7
2	Bruntál	5,6
3	Znojmo	5,2
4	Ostrava-město	5,1
5	Jeseník	5,0
6	Chomutov	4,9
7	Hodonín	4,7
8	Most	4,6
9	Louny	4,3
10	Děčín	4,1
11	Ústí nad Labem	4,0
12	Sokolov	3,8
13	Brno-město	3,7
14	Český Krumlov	3,6
15	Příbram	3,5
16	Kolín	3,4
17	Třebíč	3,4
18	Břeclav	3,4
19	Šumperk	3,4
20	Semily	3,3
21	Přerov	3,3
22	Kladno	3,3
23	Nymburk	3,2
24	Náchod	3,2
25	Kutná Hora	3,2
26	Liberec	3,1
27	Mělník	3,1
28	Nový Jičín	3,0
29	Vsetín	3,0
30	Litoměřice	2,9
31	Jablonec nad Nisou	2,9
32	Frydek-Místek	2,9
33	Žďár nad Sázavou	2,8
34	Tachov	2,8
35	Jihlava	2,8
36	Tábor	2,7
37	Strakonice	2,7
38	Svitavy	2,7
39	Tepliče	2,6
40	Kroměříž	2,6
41	Olomouc	2,6
42	Opava	2,6
43	Karlovy Vary	2,6
44	Blansko	2,6
45	Beroun	2,6
46	Prachatice	2,5
47	Hradec Králové	2,5
48	Rokycany	2,5
49	Rakovník	2,5
50	Trutnov	2,5
51	Chrudim	2,5
52	Klatovy	2,5
53	Havlíčkův Brod	2,4
54	Brno-venkov	2,4
55	Česká Lípa	2,4
56	Plzeň-sever	2,4
57	Plzeň-město	2,3
58	Uherské Hradiště	2,3
59	Domažlice	2,1
60	Zlín	2,0
61	Pardubice	2,0
62	Vyškov	2,0
63	Prostějov	2,0
64	Písek	1,9
65	Cheb	1,9
66	Jindřichův Hradec	1,9
67	Praha	1,9
68	Plzeň-jih	1,9
69	Ústí nad Orlicí	1,8
70	České Budějovice	1,8
71	Jičín	1,8
72	Mladá Boleslav	1,7
73	Benešov	1,6
74	Pelhřimov	1,5
75	Praha-západ	1,4
76	Rychnov nad Kněžnou	1,3
77	Praha-východ	1,1
	Česká republika	2,9

pořadí	okres	průměrný PNO
1	Karviná	6,7
2	Ostrava-město	5,1
3	Bruntál	5,1
4	Most	5,1
5	Chomutov	5,0
6	Znojmo	4,8
7	Ústí nad Labem	4,6
8	Louny	4,5
9	Hodonín	4,4
10	Jeseník	4,1
11	Děčín	4,1
12	Sokolov	4,0
13	Brno-město	4,0
14	Kladno	3,4
15	Kolín	3,4
16	Přerov	3,3
17	Příbram	3,3
18	Nymburk	3,3
19	Šumperk	3,2
20	Třebíč	3,2
21	Liberec	3,1
22	Český Krumlov	3,1
23	Semily	3,1
24	Jablonec nad Nisou	3,0
25	Kutná Hora	3,0
26	Mělník	3,0
27	Břeclav	3,0
28	Žďár nad Sázavou	2,9
29	Litoměřice	2,9
30	Teplice	2,8
31	Nový Jičín	2,8
32	Frydek-Místek	2,8
33	Vsetín	2,8
34	Náchod	2,7
35	Jihlava	2,7
36	Tábor	2,7
37	Kroměříž	2,6
38	Tachov	2,6
39	Karlovy Vary	2,6
40	Rakovník	2,5
41	Opava	2,5
42	Strakonice	2,5
43	Olomouc	2,5
44	Beroun	2,5
45	Brno-venkov	2,4
46	Hradec Králové	2,4
47	Blansko	2,4
48	Svitavy	2,3
49	Rokycany	2,3
50	Česká Lípa	2,3
51	Trutnov	2,2
52	Plzeň-sever	2,2
53	Havlíčkův Brod	2,2
54	Chrudim	2,1
55	Plzeň-město	2,0
56	Uherské Hradiště	2,0
57	Vyškov	2,0
58	Prostějov	2,0
59	Klatovy	2,0
60	Zlín	2,0
61	Praha	1,9
62	Pardubice	1,9
63	Domažlice	1,9
64	Prachatice	1,9
65	České Budějovice	1,7
66	Cheb	1,7
67	Jičín	1,7
68	Písek	1,7
69	Mladá Boleslav	1,7
70	Ústí nad Orlicí	1,7
71	Plzeň-jih	1,6
72	Benešov	1,6
73	Jindřichův Hradec	1,6
74	Praha-západ	1,5
75	Pelhřimov	1,4
76	Rychnov nad Kněžnou	1,3
77	Praha-východ	1,1
	Česká republika	2,8

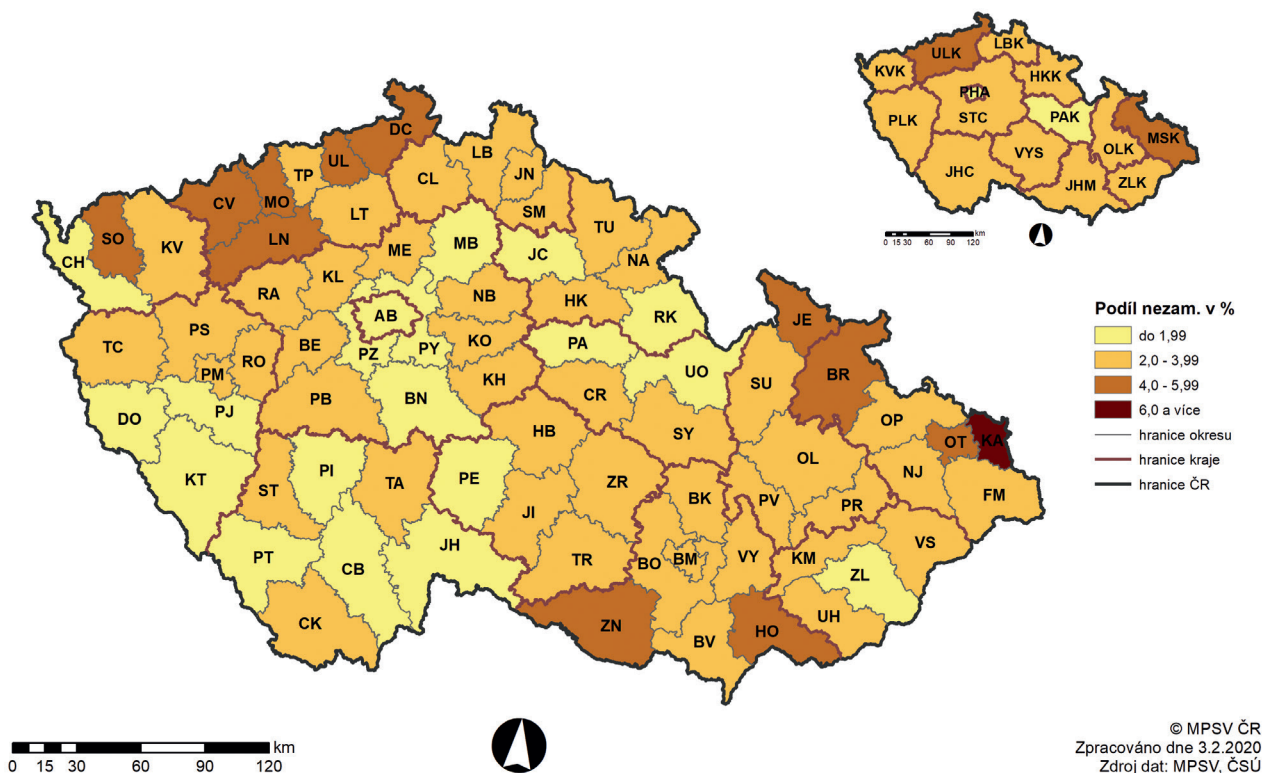
PODÍL NEZAMĚSTNANÝCH NA OBYVATELSTVU

v okresech a krajích České republiky k 31. 12. 2019



PRŮMĚRNÝ PODÍL NEZAMĚSTNANÝCH NA OBYVATELSTVU

v okresech a krajích České republiky v roce 2019



Setřídění okresů k 31. prosinci 2019
podle počtu evidovaných uchazečů o zaměstnání

pořadí	okres	evidovaní uchazeči o zaměstnání	pořadí	okres	dosažitelní uchazeči ve věku 15-64
1	Praha	17 955	1	Praha	16 298
2	Ostrava-město	11 787	2	Karviná	10 828
3	Karviná	11 434	3	Ostrava-město	10 587
4	Brno-město	10 235	4	Brno-město	9 035
5	Hodonín	5 145	5	Hodonín	4 702
6	Frydek-Místek	4 254	6	Chomutov	4 000
7	Chomutov	4 252	7	Frydek-Místek	3 946
8	Olomouc	4 192	8	Olomouc	3 918
9	Liberec	4 017	9	Znojmo	3 794
10	Znojmo	3 952	10	Liberec	3 496
11	Kladno	3 902	11	Kladno	3 437
12	Brno-venkov	3 735	12	Brno-venkov	3 408
13	Děčín	3 690	13	Děčín	3 362
14	Most	3 646	14	Most	3 353
15	Bruntál	3 538	15	Bruntál	3 325
16	Ústí nad Labem	3 411	16	Ústí nad Labem	3 049
17	Opava	3 195	17	Opava	2 962
18	Plzeň-město	3 153	18	Nový Jičín	2 903
19	Nový Jičín	3 099	19	Přerov	2 786
20	Přerov	3 017	20	Plzeň-město	2 776
21	Vsetín	3 001	21	Vsetín	2 734
22	Hradec Králové	2 947	22	Šumperk	2 592
23	Šumperk	2 792	23	Hradec Králové	2 578
24	Louny	2 759	24	Břeclav	2 578
25	Břeclav	2 751	25	Příbram	2 549
26	Zlín	2 730	26	Zlín	2 505
27	Příbram	2 718	27	Třebíč	2 463
28	Třebíč	2 683	28	Louny	2 408
29	Pardubice	2 495	29	Pardubice	2 268
30	Kolín	2 466	30	Náchod	2 232
31	České Budějovice	2 455	31	Litoměřice	2 225
32	Teplice	2 445	32	České Budějovice	2 224
33	Litoměřice	2 434	33	Kolín	2 218
34	Žďár nad Sázavou	2 417	34	Teplice	2 207
35	Sokolov	2 416	35	Sokolov	2 182
36	Náchod	2 358	36	Žďár nad Sázavou	2 162
37	Mělník	2 337	37	Mělník	2 133
38	Uherské Hradiště	2 332	38	Nymburk	2 067
39	Nymburk	2 212	39	Uherské Hradiště	2 061
40	Jihlava	2 187	40	Jihlava	2 020
41	Karlovy Vary	2 120	41	Karlovy Vary	1 901
42	Trutnov	2 019	42	Trutnov	1 853
43	Blansko	1 948	43	Svitavy	1 785
44	Kroměříž	1 937	44	Tábor	1 767
45	Tábor	1 931	45	Kroměříž	1 766
46	Svitavy	1 914	46	Blansko	1 763
47	Česká Lípa	1 894	47	Chrudim	1 644
48	Jablonec nad Nisou	1 802	48	Jablonec nad Nisou	1 635
49	Ústí nad Orlicí	1 769	49	Ústí nad Orlicí	1 620
50	Chrudim	1 752	50	Česká Lípa	1 613
51	Beroun	1 709	51	Semily	1 549
52	Kutná Hora	1 638	52	Beroun	1 535
53	Semily	1 628	53	Kutná Hora	1 514
54	Havlíčkův Brod	1 609	54	Havlíčkův Brod	1 470
55	Český Krumlov	1 561	55	Český Krumlov	1 451
56	Praha-západ	1 535	56	Mladá Boleslav	1 397
57	Mladá Boleslav	1 530	57	Prostějov	1 351
58	Klatovy	1 515	58	Klatovy	1 345
59	Prostějov	1 499	59	Praha-západ	1 336
60	Strakonice	1 438	60	Praha-východ	1 282
61	Praha-východ	1 423	61	Plzeň-sever	1 212
62	Plzeň-sever	1 410	62	Jeseník	1 212
63	Vyškov	1 321	63	Strakonice	1 210
64	Jeseník	1 318	64	Vyškov	1 189
65	Cheb	1 263	65	Cheb	1 142
66	Jindřichův Hradec	1 215	66	Jindřichův Hradec	1 109
67	Benešov	1 140	67	Tachov	1 020
68	Tachov	1 105	68	Benešov	1 005
69	Jičín	1 025	69	Jičín	897
70	Písek	987	70	Rakovník	884
71	Rakovník	982	71	Písek	875
72	Prachatice	950	72	Domažlice	845
73	Domažlice	911	73	Prachatice	838
74	Plzeň-jih	863	74	Rokycany	790
75	Rokycany	854	75	Plzeň-jih	749
76	Pelhřimov	746	76	Pelhřimov	687
77	Rychnov nad Kněžnou	727	77	Rychnov nad Kněžnou	673
	Česká republika	215 532		Česká republika	196 285

Setřídění okresů k 31. prosinci 2019
podle počtu volných pracovních míst oznámených zaměstnavateli na ÚP ČR

pořadí	okres	počet volných pracovních míst
1	Praha	74 905
2	Praha-východ	19 281
3	Pardubice	13 977
4	Brno-město	10 947
5	Plzeň-město	10 334
6	Mladá Boleslav	8 386
7	Brno-venkov	8 365
8	Tachov	8 321
9	Ostrava-město	6 529
10	Liberec	6 070
11	Domažlice	5 824
12	Ústí nad Orlicí	5 254
13	České Budějovice	4 926
14	Chomutov	4 810
15	Plzeň-jih	4 737
16	Zlín	4 597
17	Hradec Králové	4 488
18	Nymburk	4 301
19	Mělník	4 079
20	Kladno	4 031
21	Beroun	4 006
22	Český Krumlov	3 978
23	Tábor	3 565
24	Vsetín	3 443
25	Karlovy Vary	3 427
26	Pelhřimov	3 412
27	Příbram	3 411
28	Olomouc	3 348
29	Praha-západ	3 340
30	Plzeň-sever	3 241
31	Jičín	3 168
32	Klatovy	3 021
33	Rychnov nad Kněžnou	2 963
34	Cheb	2 922
35	Svitavy	2 913
36	Kolín	2 887
37	Jihlava	2 858
38	Uherské Hradiště	2 727
39	Teplice	2 626

pořadí	okres	počet volných pracovních míst
40	Prostějov	2 519
41	Chrudim	2 438
42	Rokycany	2 398
43	Česká Lípa	2 394
44	Náchod	2 335
45	Písek	2 287
46	Nový Jičín	2 258
47	Benešov	2 246
48	Frýdek-Místek	2 125
49	Louny	2 103
50	Karviná	2 089
51	Semily	2 081
52	Kutná Hora	1 965
53	Hodonín	1 937
54	Vyškov	1 932
55	Opava	1 902
56	Most	1 877
57	Přerov	1 843
58	Prachatice	1 842
59	Trutnov	1 732
60	Třebíč	1 724
61	Břeclav	1 685
62	Jindřichův Hradec	1 583
63	Šumperk	1 556
64	Znojmo	1 492
65	Děčín	1 463
66	Žďár nad Sázavou	1 454
67	Ústí nad Labem	1 412
68	Bruntál	1 410
69	Litoměřice	1 400
70	Kroměříž	1 373
71	Jablonec nad Nisou	1 305
72	Strakonice	1 204
73	Havlíčkův Brod	1 167
74	Rakovník	1 106
75	Blansko	791
76	Sokolov	725
77	Jeseník	386
	Česká republika	340 957

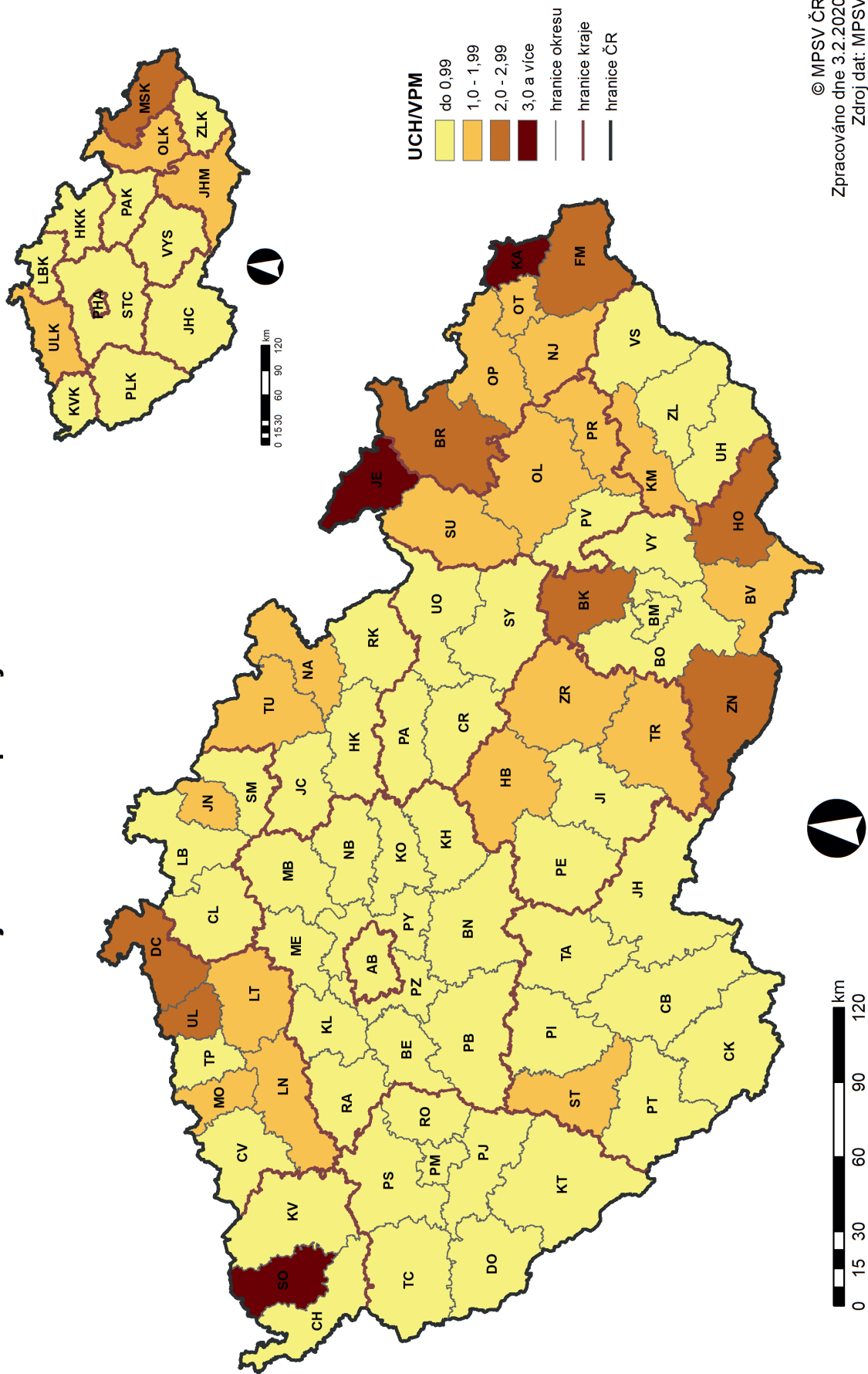
Setřídění okresů k 31. prosinci 2019
podle počtu uchazečů o zaměstnání na 1 volné pracovní místo

pořadí	okres	počet uchazečů na 1 VPM
1	Karviná	5,5
2	Jeseník	3,4
3	Sokolov	3,3
4	Hodonín	2,7
5	Znojmo	2,6
6	Děčín	2,5
7	Bruntál	2,5
8	Blansko	2,5
9	Ústí nad Labem	2,4
10	Frýdek-Místek	2,0
11	Most	1,9
12	Ostrava-město	1,8
13	Šumperk	1,8
14	Litoměřice	1,7
15	Opava	1,7
16	Žďár nad Sázavou	1,7
17	Přerov	1,6
18	Břeclav	1,6
19	Třebíč	1,6
20	Kroměříž	1,4
21	Jablonec nad Nisou	1,4
22	Havlíčkův Brod	1,4
23	Nový Jičín	1,4
24	Louny	1,3
25	Olomouc	1,3
26	Strakonice	1,2
27	Trutnov	1,2
28	Náchod	1,0
29	Kladno	1,0
30	Brno-město	0,9
31	Teplice	0,9
32	Rakovník	0,9
33	Chomutov	0,9
34	Vsetín	0,9
35	Uherské Hradiště	0,9
36	Kolín	0,9
37	Kutná Hora	0,8
38	Příbram	0,8
39	Česká Lípa	0,8

pořadí	okres	počet uchazečů na 1 VPM
40	Semily	0,8
41	Jindřichův Hradec	0,8
42	Jihlava	0,8
43	Chrudim	0,7
44	Vyškov	0,7
45	Liberec	0,7
46	Svitavy	0,7
47	Hradec Králové	0,7
48	Karlovy Vary	0,6
49	Prostějov	0,6
50	Zlín	0,6
51	Mělník	0,6
52	Tábor	0,5
53	Prachatice	0,5
54	Nymburk	0,5
55	Benešov	0,5
56	Klatovy	0,5
57	České Budějovice	0,5
58	Praha-západ	0,5
59	Brno-venkov	0,4
60	Plzeň-sever	0,4
61	Cheb	0,4
62	Písek	0,4
63	Beroun	0,4
64	Český Krumlov	0,4
65	Rokycany	0,4
66	Ústí nad Orlicí	0,3
67	Jičín	0,3
68	Plzeň-město	0,3
69	Rychnov nad Kněžnou	0,2
70	Praha	0,2
71	Pelhřimov	0,2
72	Mladá Boleslav	0,2
73	Plzeň-jih	0,2
74	Pardubice	0,2
75	Domažlice	0,2
76	Tachov	0,1
77	Praha-východ	0,1
	Česká republika	0,6

POČET UCHAZEČŮ O ZAMĚŠTNÁNÍ NA 1 VOLNÉ PRACOVNÍ MÍSTO

v okresech a krajích České republiky k 31. 12. 2019



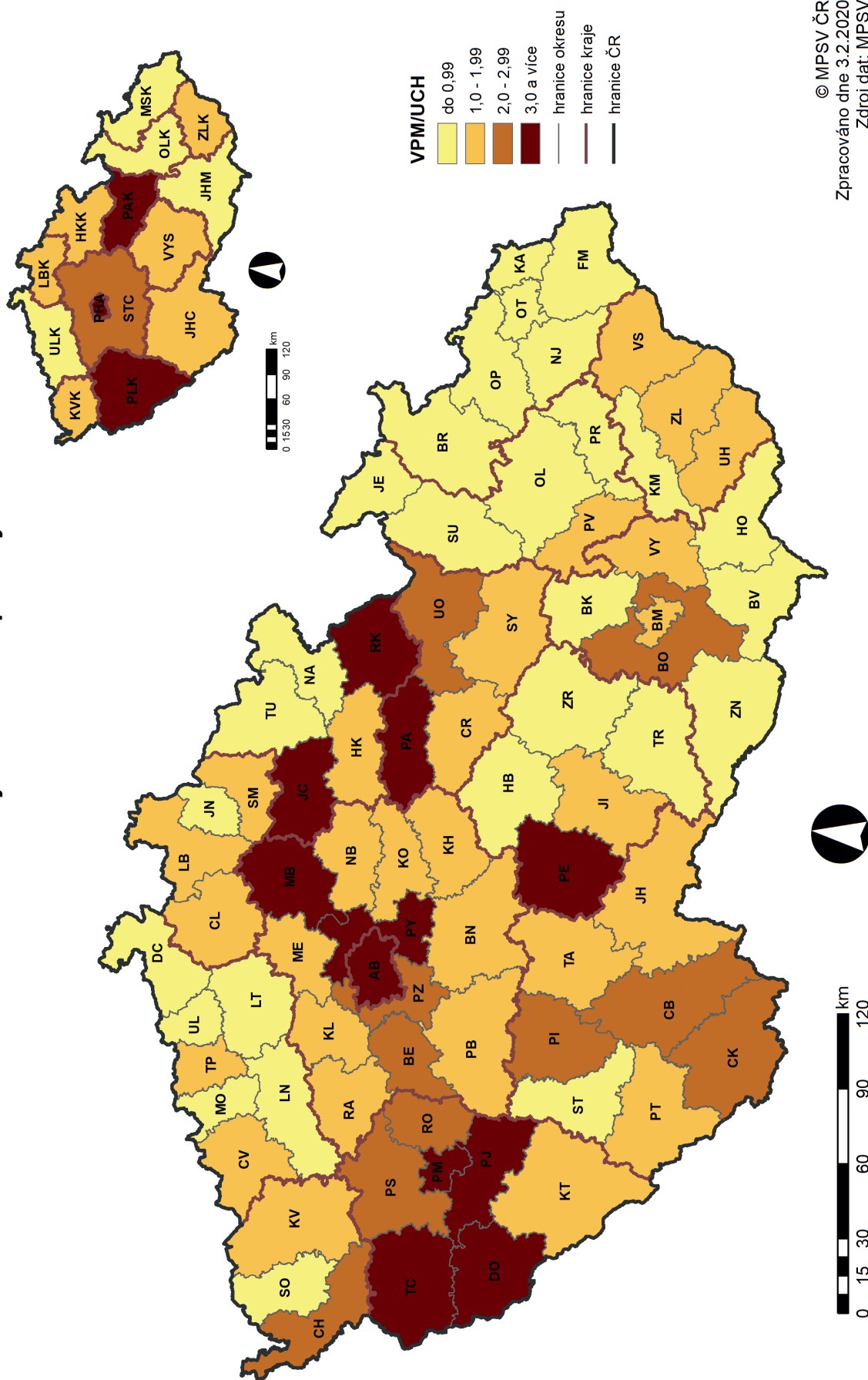
Setřídění okresů k 31. prosinci 2019
podle počtu volných pracovních míst na 1 uchazeče o zaměstnání

pořadí	okres	počet míst na 1 UoZ
1	Praha-východ	13,5
2	Tachov	7,5
3	Domažlice	6,4
4	Pardubice	5,6
5	Plzeň-jih	5,5
6	Mladá Boleslav	5,5
7	Pelhřimov	4,6
8	Praha	4,2
9	Rychnov nad Kněžnou	4,1
10	Plzeň-město	3,3
11	Jičín	3,1
12	Ústí nad Orlicí	3,0
13	Rokycany	2,8
14	Český Krumlov	2,5
15	Beroun	2,3
16	Písek	2,3
17	Cheb	2,3
18	Plzeň-sever	2,3
19	Brno-venkov	2,2
20	Praha-západ	2,2
21	České Budějovice	2,0
22	Klatovy	2,0
23	Benešov	2,0
24	Nymburk	1,9
25	Prachatice	1,9
26	Tábor	1,8
27	Mělník	1,7
28	Zlín	1,7
29	Prostějov	1,7
30	Karlovy Vary	1,6
31	Hradec Králové	1,5
32	Svitavy	1,5
33	Liberec	1,5
34	Vyškov	1,5
35	Chrudim	1,4
36	Jihlava	1,3
37	Jindřichův Hradec	1,3
38	Semily	1,3
39	Česká Lípa	1,3

pořadí	okres	počet míst na 1 UoZ
40	Příbram	1,3
41	Kutná Hora	1,2
42	Kolín	1,2
43	Uherské Hradiště	1,2
44	Vsetín	1,1
45	Chomutov	1,1
46	Rakovník	1,1
47	Teplice	1,1
48	Brno-město	1,1
49	Kladno	1,0
50	Náchod	1,0
51	Trutnov	0,9
52	Strakonice	0,8
53	Olomouc	0,8
54	Louny	0,8
55	Nový Jičín	0,7
56	Havlíčkův Brod	0,7
57	Jablonec nad Nisou	0,7
58	Kroměříž	0,7
59	Třebíč	0,6
60	Břeclav	0,6
61	Přerov	0,6
62	Žďár nad Sázavou	0,6
63	Opava	0,6
64	Litoměřice	0,6
65	Šumperk	0,6
66	Ostrava-město	0,6
67	Most	0,5
68	Frýdek-Místek	0,5
69	Ústí nad Labem	0,4
70	Blansko	0,4
71	Bruntál	0,4
72	Děčín	0,4
73	Znojmo	0,4
74	Hodonín	0,4
75	Sokolov	0,3
76	Jeseník	0,3
77	Karviná	0,2
	Česká republika	1,6

POČET VOLNÝCH PRACOVNÍCH MÍST NA 1 UCHAZEŽE O ZAMĚSTNÁNÍ

v okresech a krajích České republiky k 31. 12. 2019



© MPSV ČR
Zpracováno dne 3.2.2020
Zdroj dat: MPSV

REGIONÁLNÍ STATISTIKA

**trhu práce v České republice
v roce 2019**

Regionální statistika trhu práce v České republice

V kapitole „Regionální statistika trhu práce v České republice“ je zmapován vývoj na trhu práce a využití nástrojů aktivní politiky zaměstnanosti v roce 2019. Regionální rozdíly, jež jsou pro nezaměstnanost v České republice charakteristické, jsou vyjádřeny základními údaji za celou republiku, jednotlivé okresy, kraje a oblasti.

Vývoj na trhu práce v roce 2019

V grafu „Evidování uchazeči o zaměstnání a volná pracovní místa“ je vyjádřen v absolutních hodnotách vztah mezi nabídkou a poptávkou na trhu práce (tj. vztah mezi evidovanými uchazeči o zaměstnání a počtem volných pracovních míst) v roce 2019. Počet uchazečů o zaměstnání se v polovině roku snížil na 195 723 a byl o 28 063 nižší než v červnu 2018. Meziroční rozdíly se ve 2. pololetí snižovaly. Na konci prosince činil počet uchazečů o zaměstnání 215 532 a meziroční pokles představoval 16 002 osob.

V jednotlivých okresech byly vykázány velké rozdíly v absolutním počtu uchazečů o zaměstnání. Nejvíce neumístěných uchazečů o zaměstnání k 31. 12. 2019 evidovaly pracoviště ÚP ČR v hl. m. Praze (17 955), v okresech Ostrava-město (11 787), Karviná (11 434) a Brno-město (10 235). Naopak, méně než 1 000 uchazečů o zaměstnání registrovalo 8 okresů, nejméně Rychnov nad Kněžnou (727), Pelhřimov (746), Rokycany (854) a Plzeň-jih (863).

Výrazné meziokresní rozdíly byly i v podílu nezaměstnaných osob. Ke konci roku dosáhl podíl nezaměstnaných osob 2,9%. Nejnižší podíl byl zaznamenán v okresech Praha-východ (1,1 %), Rychnov nad Kněžnou (1,3 %), Praha-západ (1,4 %), Pelhřimov (1,5 %), Benešov (1,6 %) a Mladá Boleslav (1,7 %). Naopak stejný nebo vyšší než republikový průměr vykázalo 31 okresů, nejvyšší byl v okresech Karviná (6,7 %), Bruntál (5,6 %), Znojmo (5,2 %), Ostrava-město (5,1 %), Jeseník (5,0 %), Chomutov (4,9 %), Hodonín (4,7 %) a Most (4,6 %).

Nabídka volných pracovních míst oznámených zaměstnavateli na ÚP ČR byla ve všech měsících výrazně vyšší než v odpovídajících měsících roku 2018. K 31. prosinci 2019 pracoviště ÚP ČR evidovaly celkem 340 957 volných pracovních míst. V hl. m. Praze jich bylo k dispozici 74 905, více než 5 000 volných míst bylo ještě v 11 okresech, zejména v okresech Praha-východ (19 281), Pardubice (13 977) a Plzeň-město (10 334). Méně než 1 000 míst bylo nabízeno pouze v okresech Jeseník (386), Sokolov (725) a Blansko (791). Na jedno volné pracovní místo připadalo na konci roku v průměru 0,6 uchazeče o zaměstnání, z toho nejvíce v okresech Karviná (5,5), Jeseník (3,4) a Sokolov (3,3).

Graf „**Nově hlášení a vyřazení uchazeči**“ charakterizuje nejlépe pohyb na trhu práce v jednotlivých měsících roku 2019. Na všech pracovištích ÚP ČR bylo nově evidováno 469 145 uchazečů o zaměstnání (během 1. pololetí 225 860 a ve 2. pololetí 243 285 uchazečů o zaměstnání). Po celý rok byl registrován velký pohyb na trhu práce. Nejvíce nových uchazečů o zaměstnání (55 668) registroval ÚP ČR v lednu, následoval měsíc září (47 123) a prosinec (43 415). Z regionálního pohledu bylo nejvíce nově hlášených uchazečů o zaměstnání v roce 2019 zaznamenáno v hl. m. Praze (40 388), v okresech Ostrava-město (19 610) a Brno-město (17 507), v kraji Moravskoslezském (65 126), Jihomoravském (55 017) a Středočeském (51 999). Naopak nejméně nových uchazečů o zaměstnání bylo zaevidováno na pracovištích ÚP ČR v okresech Rokycany (1 838), Plzeň-jih (2 098), Domažlice (2 215) a Rychnov nad Kněžnou (2 258).

Z evidence ÚP ČR během roku 2019 odešlo 485 147 uchazečů o zaměstnání (v průběhu 1. pololetí 261 671 a v průběhu 2. pololetí 223 476 uchazečů o zaměstnání). Z tohoto počtu se 303 389 prokazatelně zaměstnalo. Z regionálního hlediska odešlo z evidence nejvíce uchazečů o zaměstnání v hl. m. Praha (40 909), v okresech Ostrava-město (20 164) a Brno-město (18 793), v Moravskoslezském (67 608), Jihomoravském (57 972) a Středočeském kraji (53 645). V grafu za jednotlivé regiony je vyjádřen vztah mezi nově hlášenými uchazeči o zaměstnání na ÚP ČR a uchazeči s ukončenou evidencí nebo vyřazenými během roku 2019.

Struktura nezaměstnanosti v roce 2019

Struktura nezaměstnanosti je v ročence popsána z hlediska věku, délky nezaměstnanosti a kvalifikační (vzdělanostní) struktury uchazečů o zaměstnání ke konci jednotlivých čtvrtletí roku 2019. Nabídku na trhu práce z hlediska kvalifikační (vzdělanostní) struktury nezaměstnaných lze srovnat s poptávkou (volná pracovní místa), jež jsou též členěna podle kvalifikace (požadavku na vzdělání ze strany zaměstnavatele). Ze statistických podkladů je patrný nesoulad mezi strukturou nabídky a poptávkou v jednotlivých okresech.

Podíl **dlouhodobě nezaměstnaných uchazečů o zaměstnání** je vyšší v regionech s nadprůměrnou nezaměstnaností. Nejvyšší podíl uchazečů o zaměstnání evidovaných déle než 1 rok byl k 31. 12. 2019 v okresech Karviná (39,7 %), Kladno (35,9 %) a Ostrava-město (34,0 %). Nejvíce je dlouhodobou nezaměstnaností postižen Moravskoslezský (31,0 %), Jihomoravský (25,1 %) a Ústecký kraj (22,3 %). Naopak nejnižší podíl těchto uchazečů o zaměstnání mají v regionech s nižší nezaměstnaností, a to v okresech Písek (6,4 %), Chrudim (6,2 %) a Pelhřimov (5,0 %), dále v Pardubickém (9,7 %), Jihočeském (11,8 %) a Královéhradeckém kraji (14,4 %). Průměrná hodnota tohoto ukazatele za Českou republiku dosáhla 20,8 %.

Z hlediska **věkové struktury** poklesly absolutní počty uchazečů o zaměstnání ve všech pětiletých skupinách do 65 let, zejména ve skupině 35–39 let a skupinách od 50 do 64 let. Podíl na celkové nezaměstnanosti poklesl ve věkových kohortách od 30 do 39 let a od 50 do 64 let. Nejvíce vzrostli ve věku 45–49 let (o 0,4 p. b.) a 15–19 a 20–24 let (o 0,2 p. b., resp. 0,3 p. b.).

Počet uchazečů o zaměstnání **ve věku 50 let a více** meziročně poklesl (o 7,0 tis.), jejich podíl na celkovém počtu uchazečů o zaměstnání k 31. 12. 2019 klesl na 35,9 %. Nejvyšší podíl těchto uchazečů o zaměstnání byl zaznamenán v okresech Jeseník (43,6 %), Mladá Boleslav (43,3 %) a Karviná (42,7 %), naopak nejnižší v okresech Děčín (29,6 %), Praha-východ (30,1 %), Chrudim (30,6 %) a Domažlice (30,8 %). Z krajského pohledu je zastoupení osob 50 let a více nejvyšší v Moravskoslezském (40,5 %), ve Zlínském (37,9 %), Kraji Vysočina (37,2 %) a Olomouckém kraji (37,1 %). Důvodem nezaměstnanosti této věkové skupiny je zejména ztráta zaměstnání v období, kdy ještě nesplňují podmínky pro přiznání starobního důchodu, ale většina zaměstnavatelů již o ně nemá zájem z důvodů nízké přizpůsobivosti změnám na trhu práce.

Mírný meziroční pokles byl zaznamenán u počtu uchazečů o zaměstnání ve věkové skupině **do 25 let**, ovšem její podíl na celkovém počtu uchazečů o zaměstnání k 31. 12. 2019 se nepatrně zvýšil na 11,9 %. Nejvyšší podíl těchto uchazečů o zaměstnání byl v okresech Domažlice (17,2 %), Náchod (16,6 %) a Chrudim (16,3 %), naopak nejmenší v okresech hl. m. Praha (9,2 %), Karviná (9,3 %), Praha-západ a Mladá Boleslav (shodně 9,5 %). Nejvíce mladých uchazečů o zaměstnání je v Královéhradeckém (14,5 %), Ústeckém (13,8 %), Karlovarském (13,7 %), Libereckém a Pardubickém kraji (shodně 13,4 %).

Graf „**Struktura nezaměstnaných podle vzdělání**“ znázorňuje strukturu evidovaných uchazečů o zaměstnání podle kategorií vzdělání k 31. 12. 2019. Ve struktuře evidovaných uchazečů o zaměstnání na konci 4. čtvrtletí převažovali **vyučení** (35,1 %) a uchazeči o zaměstnání **se základním vzděláním** (vč. neukončeného 30,3 %). Problémem především v okresech s nadprůměrnou mírou nezaměstnanosti je vysoký podíl uchazečů o zaměstnání se základním vzděláním. Nejvyšší podíl této skupiny uchazečů byl v okrese Sokolov (58,1 %), Most (52,5 %) a Chomutov (50,9 %), nejnižší v okresech Praha-východ (13,3 %), Praha-západ (15,4 %) a Žďár nad Sázavou (15,8 %). Z pohledu krajů je na tom nejhůře Karlovarský (49,7 %) a Ústecký kraj (47,0 %).

V grafu „**Struktura volných míst podle vzdělání**“ je znázorněn poměr v nabídce volných míst podle jednotlivých typů vzdělání k 31. 12. 2019. Nejvyšší nabídka volných pracovních míst na konci 4. čtvrtletí byla pro uchazeče o zaměstnání se základním vzděláním (vč. neukončeného) (72,0 %) a pro vyučené (11,9 %).

Aktivní politika zaměstnanosti v roce 2019

Nástroje APZ realizované ÚP ČR přispívají ke snižování nezaměstnanosti nebo zvýšení zaměstnanosti v regionech, zejména problémových skupin uchazečů o zaměstnání.

Cílem programu **veřejně prospěšných prací (VPP)** je zachování pracovní aktivity uchazečů o zaměstnání před nalezením trvalého zaměstnání. Jednalo se především o organizování prací pro nekvalifikované a problémové uchazeče. VPP jako nové pracovní příležitosti byly vytvářeny především pro obtížně umístitelné a dlouhodobě nezaměstnané uchazeče o zaměstnání evidované ÚP ČR, zejména s nižším vzděláním. Jedná se především o úklidové a pomocné práce a dále také pečovatelské a ošetrovatelské činnosti v charitativní a sociální oblasti.

VPP nejvíce využíval v roce 2019 okres **Prachatice**, podíl osob zařazených na VPP z celkového počtu osob zařazených na nástroje APZ zde činil 77,0 %. Vysoký podíl osob zařazených na VPP byl dále zaznamenán v okresech Jeseník (71,8 %) a Svitavy (71,5 %). Celorepublikový podíl činil 44,2 %.

U **společensky účelných pracovních míst (SÚPM)** se jednalo zpravidla o vytvoření nového pracovního místa, včetně zahájení SVČ uchazečem, které umožnilo trvalé nebo alespoň dlouhodobější zaměstnání pro uchazeče, kterým nelze zajistit jiným způsobem pracovní uplatnění. Pomocí SÚPM vznikla řada nových pracovních příležitostí, a to zejména pro uchazeče, kteří jsou v evidenci ÚP ČR déle než 12 měsíců, a uchazeče do 30 let věku.

Vysoký podíl osob zařazených na SÚPM, včetně SVČ, vykázaly okresy **Beroun** (36,4 %), Most (34,6 %) a Děčín (34,3 %). Celorepublikový průměr v roce 2019 činil 15,3 %.

V rámci **zřízených PM pro OZP, vč. SVČ**, jsou zaměstnávány OZP, kterým je vzhledem k jejich podstatně obtížnější možnosti uplatnění se na trhu práce věnována zvýšená pozornost.

Příspěvek na **zřízení PM pro OZP, včetně SVČ**, patří k méně využívaným nástrojům APZ. V celé České republice podíl osob umístěných na tento nástroj APZ na celkovém počtu osob podpořených v rámci všech nástrojů APZ v roce 2019 činil 1,4 %.

Zaměstnávání OZP je dále podporováno uplatňováním nástroje **příspěvek na provoz PM pro OZP a OZP – SVČ**, který je poskytován ÚP ČR na částečnou úhradu provozních nákladů pracovních míst obsazených OZP. V roce 2019 činil podíl takto podpořených osob na celkovém počtu osob zařazených na nástroje APZ v České republice 0,5 %.

Zaměstnavatelé zaměstnávající více než 50 % OZP z celkového počtu svých zaměstnanců musí být pro účely čerpání podpory určené pro tento segment zaměstnavatelů uznáni za zaměstnavatele na chráněném trhu práce podle § 78 zákona

č. 435/2004 Sb., o zaměstnanosti, ve znění pozdějších předpisů. Za tímto účelem dochází k **uznání zaměstnavatele za zaměstnavatele na chráněném trhu práce**. Z celkového počtu dohod uzavřených v České republice v roce 2019 (489) jich bylo nejvíce v Praze a okrese Brno-město.

Rekvalifikace, vč. zvolených rekvalifikací, jsou s ohledem na počet osob druhým nejvyužívanějším nástrojem APZ (35,6 % v České republice). Rekvalifikace se svým zaměřením, obdobně jako v uplynulých letech, přizpůsobovaly požadavkům trhu práce a struktuře volných pracovních míst. Využívaly se nejen pro získání nové nebo rozšíření stávající kvalifikace, ale také k jejímu zvýšení a prohloubení, včetně udržování a obnovování. S ohledem na požadavky zaměstnavatelů byly přednostně podporovány rekvalifikace s praktickou částí výuky a rekvalifikace směřující ke konkrétnímu pracovnímu uplatnění. Tento nástroj slouží k řešení strukturální nerovnováhy na trhu práce mezi nabídkou a poptávkou po pracovní síle.

Nejvyšší podíl osob zařazených na **rekvalifikace** (bez zvolené rekvalifikace) byl zaznamenán v okresech **Ostrava-město** (45,0 %) a Karviná (42,2 %). V České republice tento podíl činil 16,0 %.

Zvolené rekvalifikace v porovnání s ostatními nástroji APZ nejvíce využívala **Praha** (83,1 %) a okres **Praha-východ** (67,2 %). Celorepublikový podíl činil 19,6 %.

Příspěvek na dojížděku byl nejčastěji poskytován v Semilech (10,3 %) a Šumperku (9,5 %). Celorepublikový podíl činil 2,6 %.

Ostatní nástroje APZ (překlenovací příspěvek a příspěvek na přestěhování) v roce 2019 tvořily 0,1 % na celkovém počtu osob zařazených v rámci APZ.

V části **Vývoj v oblasti APZ v roce 2019** je uveden vývoj v jednotlivých měsících roku 2019 v oblasti APZ, a to počet vytvořených míst a umístěných uchazečů, popř. počet zaměstnanců, resp. osob SVČ, s příspěvkem, **ke konci daného měsíce**, a počty nově vytvořených míst a přírůstek uchazečů o zaměstnání, resp. zaměstnanců/OSVČ, na APZ **celkem od počátku roku** (tj. v průběhu roku).

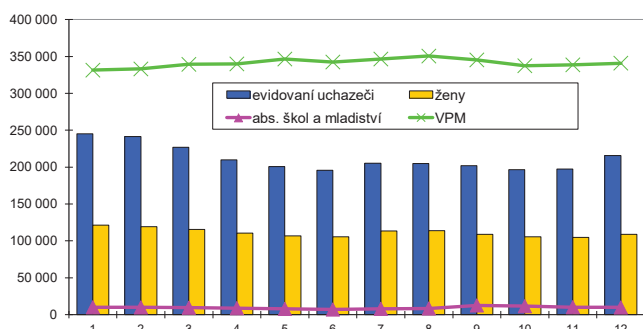
Graf „Počet osob podpořených v rámci APZ“ ukazuje využívání jednotlivých nástrojů APZ v roce 2019.

Česká republika

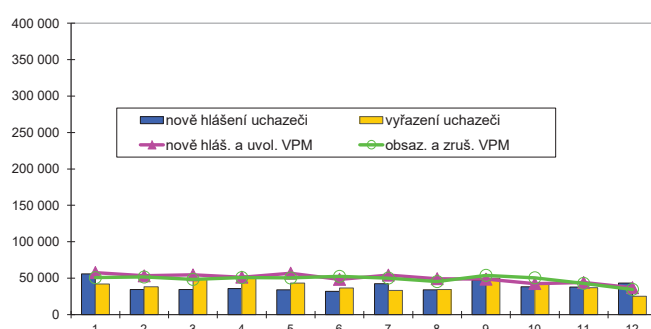
Vývoj na trhu práce v roce 2019

měsíc	Evidování uchazezí o zaměstnání (UoZ) na konci sled.měs.					Počet osob pobírajících podporu	Podíl nezaměst. osob v %	Nově hlášení uchazezí	Vyřazení uchazezí	Nově hlášená a uvolněná VPM	Obsazená a zrušená VPM	Volná prac. místa (VPM) celkem	Počet uchazezí na 1 VPM
	celkem	dosažitelní 15-64 let	ženy	abs. škol a mladiství	osoby se ZP								
1	245 057	223 301	121 301	9 962	38 843	95 408	3,3	55 668	42 145	57 683	50 640	331 453	0,7
2	241 417	219 169	119 163	9 790	38 547	92 893	3,2	34 389	38 029	53 205	51 547	333 111	0,7
3	227 053	205 013	115 488	9 377	37 794	82 480	3,0	34 412	48 776	54 483	48 263	339 331	0,7
4	209 828	188 421	110 348	8 754	36 162	71 734	2,7	35 817	53 042	51 413	50 825	339 919	0,6
5	200 675	179 740	106 851	7 743	35 109	69 634	2,6	33 888	43 041	56 834	50 201	346 552	0,6
6	195 723	175 891	105 544	6 959	34 369	67 957	2,6	31 686	36 638	48 400	52 442	342 510	0,6
7	205 120	186 198	113 583	7 861	34 534	76 517	2,7	42 483	33 086	54 178	50 125	346 563	0,6
8	204 789	186 327	113 858	8 385	34 179	77 462	2,7	34 105	34 436	49 291	45 290	350 564	0,6
9	201 907	182 853	109 012	12 492	32 986	70 737	2,7	47 123	50 005	48 643	53 853	345 354	0,6
10	196 518	177 076	105 393	11 394	32 464	69 127	2,6	38 273	43 662	42 592	50 493	337 453	0,6
11	197 289	177 276	104 493	10 062	32 717	71 467	2,6	37 886	37 115	44 002	42 785	338 670	0,6
12	215 532	196 285	108 718	9 729	33 726	81 579	2,9	43 415	25 172	36 888	34 601	340 957	0,6

Evidování uchazezí o zaměstnání a volná pracovní místa



Nově hlášení a vyřazení uchazezí o zaměstnání



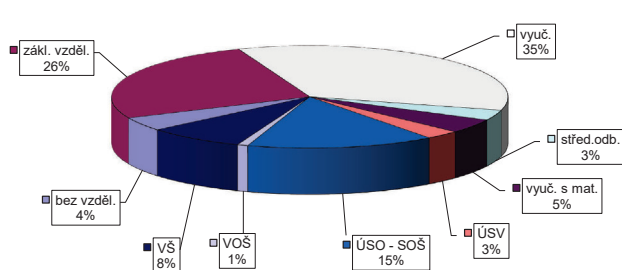
Struktura nezaměstnanosti v roce 2019

stav na konci čtvrtletí	Celkový počet evidovan. UoZ	Věková struktura nezaměstnaných				Délka nezaměstnanosti				
		do 19 let	20 - 34 let	35 - 49 let	nad 50 let	do 3 měsíců	3 - 6 měsíců	6 - 9 měsíců	9 - 12 měsíců	nad 12 měsíců
I.	227 053	441	61 124	74 163	84 043	86 642	49 821	21 517	12 108	56 965
II.	195 723	6 212	53 201	62 850	73 460	73 691	40 600	19 913	11 632	49 887
III.	201 907	10 855	57 872	62 515	70 665	86 256	37 559	20 733	11 457	45 902
IV.	215 532	8 364	59 180	70 595	77 393	94 024	44 146	19 964	12 570	44 828

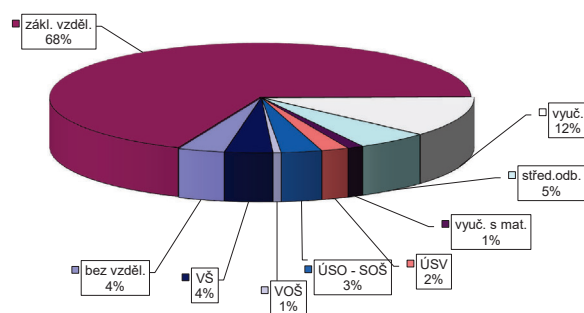
stav na konci čtvrtletí	UoZ celkem	Struktura nezaměstnaných podle vzdělání								
		bez vzděl. + neúpl. zák. vz.	základní vzdělání	vyučení	střední bez maturity	vyučení s maturitou	ÚSV	ÚSO	vyšší odborné	bakal. + VŠ
I.	227 053	13 593	59 186	78 260	7 270	9 470	6 388	33 997	1 801	17 088
II.	195 723	10 367	51 952	63 560	6 085	8 387	5 891	30 813	1 707	16 961
III.	201 907	9 075	52 330	65 507	6 319	9 334	5 874	33 366	1 983	18 119
IV.	215 532	9 366	55 866	75 590	7 004	9 641	6 006	32 994	1 871	17 194

stav na konci čtvrtletí	VPM celkem	Struktura volných pracovních míst podle vzdělání								
		bez vzděl. + neúpl. zák. vz.	základní vzdělání	vyučení	střední bez maturity	vyučení s maturitou	ÚSV	ÚSO	vyšší odborné	bakal. + VŠ
I.	339 331	10 760	221 153	49 542	20 610	4 597	7 196	11 637	2 014	11 822
II.	342 510	11 290	224 992	47 913	20 044	4 479	7 368	12 012	2 090	12 322
III.	345 354	12 122	228 805	45 848	19 975	4 552	7 769	11 647	2 153	12 483
IV.	340 957	12 163	233 394	40 420	18 714	4 088	7 121	10 536	2 048	12 473

Struktura UoZ podle vzdělání



Struktura VPM podle vzdělání



Česká republika

Vývoj v oblasti aktivní politiky zaměstnanosti v roce 2019

měsíc	Veřejně prospěšné práce (VPP) ¹⁾				Společensky účelná pracovní místa (SÚPM), bez SVČ ^{1), 2)}				z toho ESF RIP "Záruky pro mladé"		SÚPM - Samostatná výděl. činnost (SVČ)		Zřízení pracovní místa (PM) pro osoby se zdravotním postižením (OZP), bez SVČ			
	vytvořená místa		umístění uchazeči		vytvořená místa		umístění uchazeči		umístění uchazeči		umístění uchazeči		vytvořená místa		umístění uchazeči	
	stav na konci sled.měs.	celkem od poč. roku	stav na konci sled.měs.	celkem od poč. roku	stav na konci sled.měs.	celkem od poč. roku	stav na konci sled.měs.	celkem od poč. roku	stav na konci sled.měs.	celkem od poč. roku	stav na konci sled.měs.	celkem od poč. roku	stav na konci sled.měs.	celkem od poč. roku	stav na konci sled.měs.	celkem od poč. roku
1	6 405	1 370	5 522	1 412	4 764	645	4 521	663	1 263	99	1 238	15	1 645	1	1 209	25
2	5 713	1 713	4 861	1 682	4 230	838	4 006	852	1 109	146	1 193	34	1 603	2	1 168	37
3	5 863	3 244	3 911	2 085	3 814	1 159	3 527	1 100	1 065	213	1 074	46	1 529	3	1 097	80
4	7 008	5 551	4 962	4 150	3 460	1 525	3 199	1 466	960	283	970	53	1 463	5	1 051	104
5	7 711	6 935	6 021	5 980	3 396	1 922	3 107	1 816	884	363	858	63	1 392	14	988	122
6	8 626	8 281	6 903	7 367	3 269	2 234	2 996	2 124	788	411	758	72	1 318	17	928	140
7	8 860	9 078	7 498	8 640	3 098	2 520	2 841	2 395	672	459	677	79	1 251	24	875	162
8	9 277	9 766	7 731	9 260	3 115	2 778	2 847	2 623	656	503	621	94	1 215	33	866	195
9	9 887	10 710	8 324	10 409	3 155	3 145	2 872	2 950	641	547	531	128	1 177	51	836	212
10	9 898	11 243	8 520	11 323	3 214	3 482	2 918	3 268	620	588	484	170	1 199	103	837	247
11	9 463	11 444	8 150	11 718	3 128	3 761	2 862	3 544	579	633	456	233	1 214	176	811	282
12	6 738	11 585	5 434	11 886	3 049	4 079	2 767	3 817	516	667	452	300	1 184	203	843	360

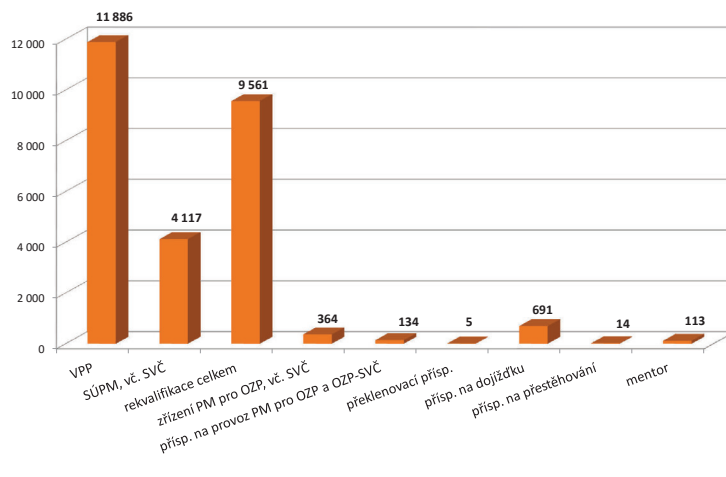
měsíc	Zřízení PM pro OZP - SVČ		Příspěvek na provoz PM pro OZP a OZP-SVČ		Překlenovací příspěvek		Zvolená rekvalifikace ¹⁾		Rekvalifikace ¹⁾		Příspěvek na dojízdku		Příspěvek na přestěhování		Mentor	
	umístění uchazeči		zaměstnanci, OSVČ		osoby SVČ		uchazeči		uchazeči		uchazeči		uchazeči		zaměstnanci	
	stav na konci sled.měs.	celkem od poč. roku	stav na konci sled.měs.	celkem od poč. roku	stav na konci sled.měs.	celkem od poč. roku	stav na konci sled.měs.	celkem od poč. roku	stav na konci sled.měs.	celkem od poč. roku	stav na konci sled.měs.	celkem od poč. roku	stav na konci sled.měs.	celkem od poč. roku	stav na konci sled.měs.	celkem od poč. roku
1	30	0	132	20	30	1	425	437	338	377	1 483	122	27	3	125	7
2	30	0	198	86	26	2	483	900	511	917	1 370	200	25	7	103	25
3	30	0	191	94	20	2	552	1 425	592	1 629	1 131	227	19	8	94	38
4	29	0	178	99	14	2	521	1 935	457	2 079	972	301	15	8	82	60
5	29	1	180	101	8	2	460	2 472	325	2 388	853	342	12	9	68	71
6	28	1	181	104	4	2	271	2 852	172	2 645	718	377	10	9	53	76
7	26	1	173	105	0	2	249	3 135	105	2 788	557	422	9	11	47	84
8	25	1	172	105	0	2	204	3 330	137	2 939	420	457	5	12	32	86
9	23	1	169	106	1	3	385	3 739	305	3 292	348	521	5	14	28	95
10	22	3	171	111	2	4	646	4 316	375	3 730	295	589	5	14	30	102
11	20	4	179	120	3	5	547	4 854	423	4 178	296	651	5	14	33	108
12	19	4	193	134	3	5	320	5 269	165	4 292	274	691	5	14	29	113

¹⁾ vč. ESF

²⁾ vč. ESF - regionálního individuálního projektu (RIP) "Záruky pro mladé" a projektu "Práce na zkoušku"

Pozn.: Příspěvek na zapracování nebyl v roce 2019 realizován.

Počet osob podpořených v rámci APZ v roce 2019

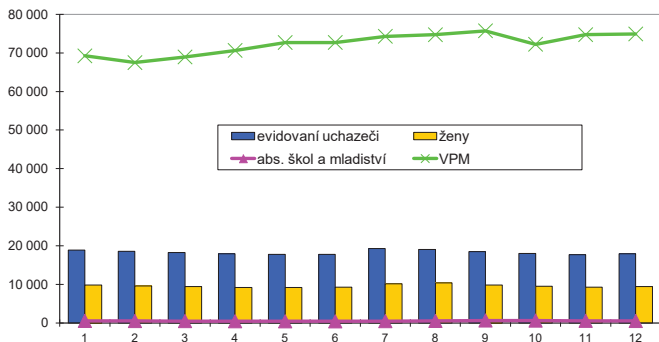


Praha

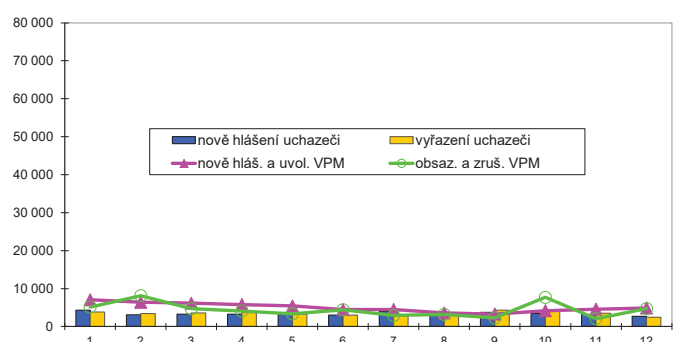
Vývoj na trhu práce v roce 2019

měsíc	Evidování uchazezí o zaměstnání (UoZ) na konci sled.měs.					Počet osob pobírajících podporu	Podíl nezaměst. osob v %	Nově hlášení uchazezí	Vyřazení uchazezí	Nově hlášená a uvolněná VPM	Obsazená a zrušená VPM	Volná prac. místa (VPM) celkem	Počet uchazezí na 1 VPM
	celkem	dosazitelní 15-64 let	ženy	abs. škol a mladiství	osoby se ZP								
1	18 908	16 878	9 860	552	1 847	6 849	2,0	4 284	3 852	7 043	5 141	69 225	0,3
2	18 592	16 599	9 623	516	1 808	6 783	1,9	3 075	3 391	6 395	8 136	67 484	0,3
3	18 254	16 280	9 442	501	1 769	6 537	1,9	3 241	3 579	6 140	4 678	68 946	0,3
4	17 913	16 002	9 235	457	1 752	6 455	1,9	3 302	3 643	5 785	4 091	70 640	0,3
5	17 821	15 968	9 218	440	1 633	6 617	1,9	3 178	3 270	5 417	3 367	72 690	0,2
6	17 771	16 000	9 314	432	1 605	6 557	1,9	2 988	3 038	4 441	4 426	72 705	0,2
7	19 255	17 195	10 183	488	1 610	7 472	2,0	3 969	2 845	4 491	2 900	74 296	0,3
8	19 089	17 425	10 403	545	1 614	7 743	2,0	3 213	3 019	3 597	3 187	74 706	0,3
9	18 515	16 881	9 868	661	1 567	7 105	2,0	3 764	4 338	3 288	2 267	75 727	0,2
10	17 985	16 335	9 553	634	1 524	6 894	1,9	3 431	3 961	4 180	7 676	72 231	0,2
11	17 666	15 994	9 272	575	1 526	6 773	1,9	3 206	3 525	4 582	2 091	74 722	0,2
12	17 955	16 298	9 402	531	1 533	6 675	1,9	2 737	2 448	4 890	4 707	74 905	0,2

Evidování uchazezí o zaměstnání a volná pracovní místa



Nově hlášení a vyřazení uchazezí o zaměstnání



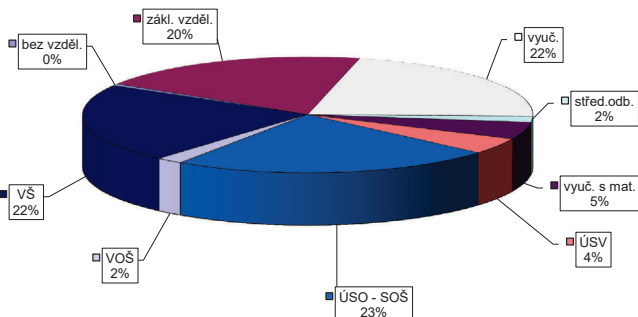
Struktura nezaměstnanosti v roce 2019

stav na konci čtvrtletí	Celkový počet evidovan. UoZ	Věková struktura nezaměstnaných				Délka nezaměstnanosti				
		do 19 let	20 - 34 let	35 - 49 let	nad 50 let	do 3 měsíců	3 - 6 měsíců	6 - 9 měsíců	9 - 12 měsíců	nad 12 měsíců
I.	18 254	441	5 331	6 738	5 744	7 747	3 764	1 966	1 019	3 758
II.	17 771	360	5 143	6 642	5 626	7 151	4 420	1 778	1 051	3 371
III.	18 515	487	5 526	6 851	5 651	7 911	4 118	2 250	1 028	3 208
IV.	17 955	391	5 389	6 615	5 560	6 978	4 474	2 089	1 243	3 171

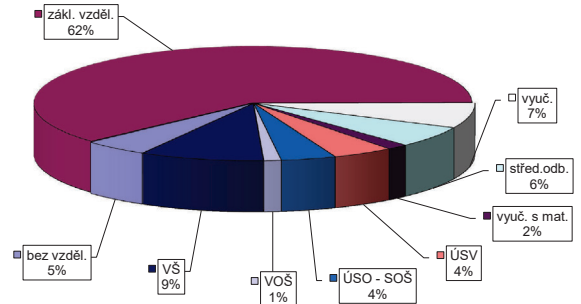
stav na konci čtvrtletí	UoZ celkem	Struktura nezaměstnaných podle vzdělání								
		bez vzděl. + neúpl.zák.vz.	základní vzdělání	vyučení	střední bez maturity	vyučení s maturitou	ÚSV	ÚSO	vyšší odborné	bakal.+ VŠ
I.	18 254	81	3 744	4 099	311	824	804	4 253	308	3 830
II.	17 771	92	3 526	3 909	291	814	810	4 196	308	3 825
III.	18 515	102	3 532	4 041	312	886	800	4 403	341	4 098
IV.	17 955	92	3 571	3 902	302	855	802	4 158	338	3 935

stav na konci čtvrtletí	VPM celkem	Struktura volných pracovních míst podle vzdělání								
		bez vzděl. + neúpl.zák.vz.	základní vzdělání	vyučení	střední bez maturity	vyučení s maturitou	ÚSV	ÚSO	vyšší odborné	bakal.+ VŠ
I.	68 946	3 518	38 886	7 054	4 830	1 301	3 502	3 040	949	5 866
II.	72 705	3 446	42 154	6 943	5 050	1 296	3 554	3 258	960	6 044
III.	75 727	3 758	43 423	7 276	5 061	1 376	3 810	3 337	1 007	6 679
IV.	74 905	3 612	46 243	5 352	4 466	1 149	3 340	3 004	937	6 802

Struktura UoZ podle vzdělání



Struktura VPM podle vzdělání



Praha

Vývoj v oblasti aktivní politiky zaměstnanosti v roce 2019

měsíc	Veřejně prospěšné práce (VPP) ¹⁾				Společensky účelná pracovní místa (SÚPM), bez SVČ ^{1), 2)}				z toho ESF RIP "Záruky pro mladé"		SÚPM - Samostatná výděl. činnost (SVČ)		Zřízení pracovní místa (PM) pro osoby se zdravotním postižením (OZP), bez SVČ			
	vytvořená místa		umístění uchazeči		vytvořená místa		umístění uchazeči		umístění uchazeči		umístění uchazeči		vytvořená místa		umístění uchazeči	
	stav na konci sled.měs.	celkem od poč. roku	stav na konci sled.měs.	celkem od poč. roku	stav na konci sled.měs.	celkem od poč. roku	stav na konci sled.měs.	celkem od poč. roku	stav na konci sled.měs.	celkem od poč. roku	stav na konci sled.měs.	celkem od poč. roku	stav na konci sled.měs.	celkem od poč. roku	stav na konci sled.měs.	celkem od poč. roku
1	83	10	37	8	51	0	46	1	0	0	30	0	67	1	0	0
2	52	10	39	21	43	0	37	1	0	0	31	1	66	1	0	0
3	55	13	42	26	39	0	34	1	0	0	27	1	61	1	0	0
4	49	16	38	30	34	0	28	1	0	0	27	1	61	1	0	0
5	40	16	30	35	31	1	24	1	0	0	24	1	56	1	0	0
6	34	24	21	38	21	2	15	2	0	0	24	1	56	1	0	0
7	45	35	22	42	13	3	13	4	0	0	24	1	56	1	0	0
8	52	45	30	53	12	6	8	4	0	0	24	1	50	1	0	0
9	61	59	27	57	11	9	10	8	0	0	22	1	54	9	0	0
10	58	63	36	77	10	12	7	8	0	0	21	1	53	9	0	0
11	59	64	41	85	11	14	10	12	0	0	19	1	52	9	0	0
12	59	64	42	88	12	18	11	16	0	0	18	1	45	10	0	0

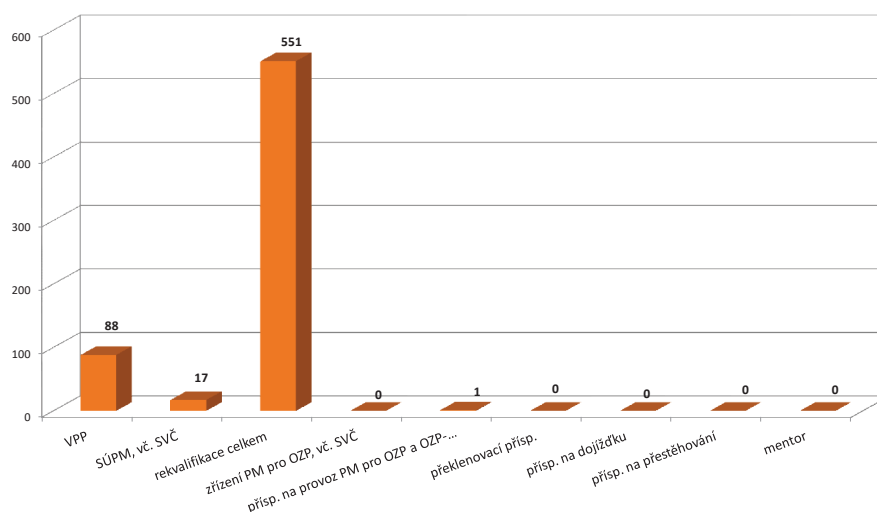
měsíc	Zřízení PM pro OZP - SVČ		Příspěvek na provoz PM pro OZP a OZP-SVČ		Překlenovací příspěvek		Zvolená rekvalifikace ¹⁾		Rekvalifikace ¹⁾		Příspěvek na dojížděku		Příspěvek na přestěhování		Mentor	
	umístění uchazeči		zaměstnanci, OSVČ		osoby SVČ		uchazeči		uchazeči		uchazeči		uchazeči		zaměstnanci	
	stav na konci sled.měs.	celkem od poč. roku	stav na konci sled.měs.	celkem od poč. roku	stav na konci sled.měs.	celkem od poč. roku	stav na konci sled.měs.	celkem od poč. roku	stav na konci sled.měs.	celkem od poč. roku	stav na konci sled.měs.	celkem od poč. roku	stav na konci sled.měs.	celkem od poč. roku	stav na konci sled.měs.	celkem od poč. roku
1	2	0	0	0	0	0	70	70	0	0	1	0	0	0	0	0
2	2	0	1	1	0	0	53	107	0	0	1	0	0	0	0	0
3	2	0	1	1	0	0	79	184	0	2	1	0	0	0	0	0
4	2	0	1	1	0	0	78	260	0	2	0	0	0	0	0	0
5	1	0	1	1	0	0	72	315	0	2	0	0	0	0	0	0
6	1	0	1	1	0	0	29	350	0	2	0	0	0	0	0	0
7	1	0	1	1	0	0	44	393	0	2	0	0	0	0	0	0
8	1	0	1	1	0	0	23	404	0	2	0	0	0	0	0	0
9	1	0	1	1	0	0	46	456	0	5	0	0	0	0	0	0
10	1	0	1	1	0	0	45	486	0	5	0	0	0	0	0	0
11	1	0	1	1	0	0	33	527	0	5	0	0	0	0	0	0
12	0	0	1	1	0	0	16	546	0	5	0	0	0	0	0	0

¹⁾ vč. ESF

²⁾ vč. ESF - regionálního individuálního projektu (RIP) "Záruky pro mladé" a projektu "Práce na zkoušku"

Pozn.: Příspěvek na zapracování nebyl v roce 2019 realizován.

Počet osob podpořených v rámci APZ v roce 2019

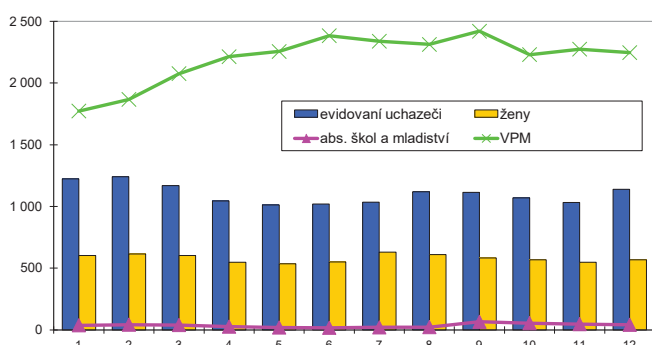


Benešov

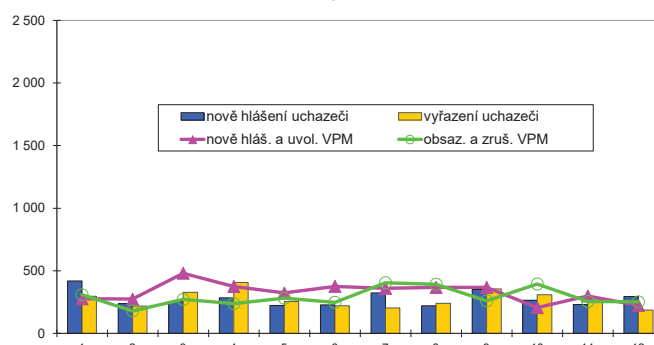
Vývoj na trhu práce v roce 2019

měsíc	Evidování uchazeči o zaměstnání (UoZ) na konci sled.měs.					Počet osob pobírajících podporu	Podíl nezaměst. osob v %	Nově hlášení uchazeči	Vyřazení uchazeči	Nově hlášená a uvolněná VPM	Obsazená a zrušená VPM	Volná prac. místa (VPM) celkem	Počet uchazečů na 1 VPM
	celkem	dosazitelní 15-64 let	ženy	abs. škol a mladiství	osoby se ZP								
1	1 223	1 079	602	38	185	662	1,7	418	296	277	309	1 773	0,7
2	1 242	1 089	615	43	194	668	1,8	238	219	274	180	1 867	0,7
3	1 168	1 025	602	40	203	592	1,7	254	328	481	272	2 076	0,6
4	1 045	907	548	27	183	482	1,5	285	408	375	238	2 213	0,5
5	1 013	879	535	20	183	530	1,4	223	255	323	281	2 255	0,4
6	1 019	897	551	18	185	515	1,4	228	222	376	248	2 383	0,4
7	1 034	1 015	629	21	183	604	1,6	324	204	360	405	2 338	0,4
8	1 120	996	610	23	172	597	1,6	221	240	367	393	2 312	0,5
9	1 114	989	584	66	174	538	1,6	350	356	367	260	2 419	0,5
10	1 069	948	567	55	170	522	1,5	264	309	206	395	2 230	0,5
11	1 033	898	548	47	164	542	1,4	231	267	299	255	2 274	0,5
12	1 140	1 005	569	42	174	572	1,6	294	187	224	252	2 246	0,5

Evidování uchazeči o zaměstnání a volná pracovní místa



Nově hlášení a vyřazení uchazeči o zaměstnání



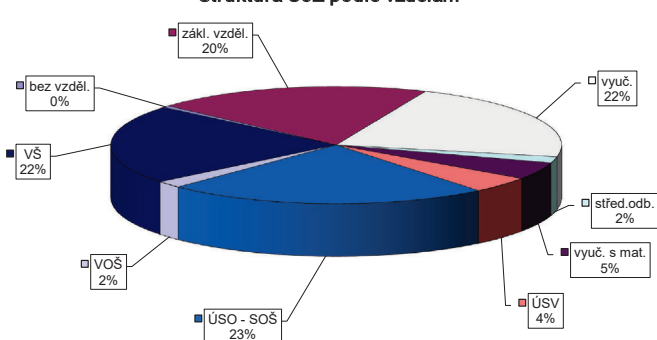
Struktura nezaměstnanosti v roce 2019

stav na konci čtvrtletí	Celkový počet evidovan. UoZ	Věková struktura nezaměstnaných				Délka nezaměstnanosti				
		do 19 let	20 - 34 let	35 - 49 let	nad 50 let	do 3 měsíců	3 - 6 měsíců	6 - 9 měsíců	9 - 12 měsíců	nad 12 měsíců
I.	1 168	441	298	394	436	642	254	100	49	123
II.	1 019	18	292	335	374	530	261	90	43	95
III.	1 114	77	312	332	393	615	246	119	41	93
IV.	1 140	44	324	342	430	612	262	106	62	98

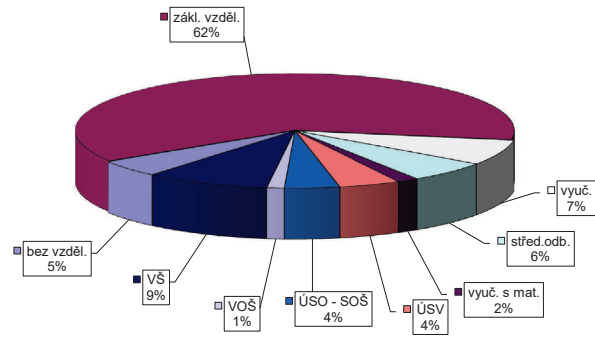
stav na konci čtvrtletí	UoZ celkem	Struktura nezaměstnaných podle vzdělání								
		bez vzděl. + neúpl. zák. vz.	základní vzdělání	vyučení	střední bez maturity	vyučení s maturitou	ÚSV	ÚSO	vyšší odborné	bakal.+ VŠ
I.	1 168	3	236	466	28	61	37	228	17	92
II.	1 019	2	203	374	21	63	39	189	17	111
III.	1 114	3	220	407	23	86	35	220	17	103
IV.	1 140	1	215	450	24	78	37	234	12	89

stav na konci čtvrtletí	VPM celkem	Struktura volných pracovních míst podle vzdělání								
		bez vzděl. + neúpl. zák. vz.	základní vzdělání	vyučení	střední bez maturity	vyučení s maturitou	ÚSV	ÚSO	vyšší odborné	bakal.+ VŠ
I.	2 076	59	1 382	290	110	29	46	101	9	50
II.	2 383	70	1 637	307	140	30	38	102	7	52
III.	2 419	72	1 644	319	136	27	70	96	7	48
IV.	2 246	73	1 564	271	148	22	35	80	7	46

Struktura UoZ podle vzdělání



Struktura VPM podle vzdělání



Benešov

Vývoj v oblasti aktivní politiky zaměstnanosti v roce 2019

měsíc	Veřejně prospěšné práce (VPP) ¹⁾				Společensky účelná pracovní místa (SÚPM), bez SVČ ^{1), 2)}				z toho ESF RIP "Záruky pro mladé"		SÚPM - Samostatná výděl. činnost (SVČ)		Zřízení pracovní místa (PM) pro osoby se zdravotním postižením (OZP), bez SVČ			
	vytvořená místa		umístění uchazeči		vytvořená místa		umístění uchazeči		umístění uchazeči		umístění uchazeči		vytvořená místa		umístění uchazeči	
	stav na konci sled.měs.	celkem od poč. roku	stav na konci sled.měs.	celkem od poč. roku	stav na konci sled.měs.	celkem od poč. roku	stav na konci sled.měs.	celkem od poč. roku	stav na konci sled.měs.	celkem od poč. roku	stav na konci sled.měs.	celkem od poč. roku	stav na konci sled.měs.	celkem od poč. roku	stav na konci sled.měs.	celkem od poč. roku
1	7	0	6	0	15	2	14	1	9	1	2	0	3	0	0	0
2	5	0	5	1	14	2	13	1	8	1	2	0	3	0	0	0
3	10	6	2	1	8	2	8	1	7	1	1	0	3	0	0	0
4	35	32	2	2	7	2	7	1	6	1	0	0	3	0	0	0
5	36	33	29	29	15	10	14	8	8	3	0	0	3	0	0	0
6	47	44	40	40	12	10	11	8	5	3	0	0	3	0	0	0
7	51	48	42	45	12	10	11	8	5	3	0	0	3	0	0	0
8	55	52	46	49	13	11	12	9	5	3	0	0	3	0	0	0
9	61	60	45	50	14	13	13	11	5	4	0	0	3	0	0	0
10	61	62	52	59	14	15	12	12	5	4	0	0	3	0	0	0
11	59	72	54	63	12	22	10	13	4	5	0	0	3	0	0	0
12	19	72	19	65	14	24	13	16	4	5	0	0	3	0	0	0

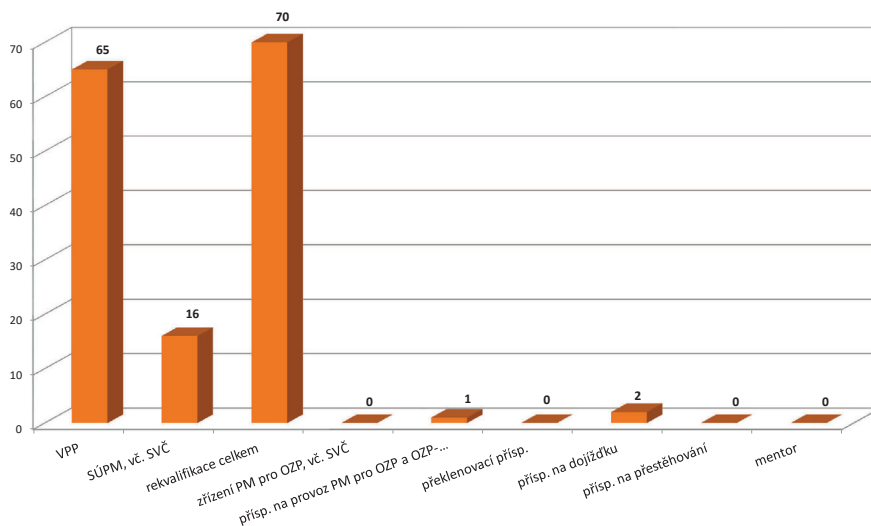
měsíc	Zřízení PM pro OZP - SVČ		Příspěvek na provoz PM pro OZP a OZP-SVČ		Překlenovací příspěvek		Zvolená rekvalifikace ¹⁾		Rekvalifikace ¹⁾		Příspěvek na dojížděku		Příspěvek na přestěhování		Mentor	
	umístění uchazeči		zaměstnanci, OSVČ		osoby SVČ		uchazeči		uchazeči		uchazeči		uchazeči		zaměstnanci	
	stav na konci sled.měs.	celkem od poč. roku	stav na konci sled.měs.	celkem od poč. roku	stav na konci sled.měs.	celkem od poč. roku	stav na konci sled.měs.	celkem od poč. roku	stav na konci sled.měs.	celkem od poč. roku	stav na konci sled.měs.	celkem od poč. roku	stav na konci sled.měs.	celkem od poč. roku	stav na konci sled.měs.	celkem od poč. roku
1	0	0	0	0	0	0	1	1	0	0	1	0	0	0	0	0
2	0	0	1	1	0	0	2	3	0	0	0	0	0	0	0	0
3	0	0	1	1	0	0	6	8	0	0	0	0	0	0	0	0
4	0	0	1	1	0	0	1	9	0	0	2	2	0	0	0	0
5	0	0	1	1	0	0	1	10	0	0	2	2	0	0	0	0
6	0	0	1	1	0	0	1	22	0	0	2	2	0	0	0	0
7	0	0	1	1	0	0	1	24	0	0	1	2	0	0	0	0
8	0	0	1	1	0	0	0	24	0	0	0	2	0	0	0	0
9	0	0	1	1	0	0	20	44	0	0	0	2	0	0	0	0
10	0	0	1	1	0	0	21	56	0	0	0	2	0	0	0	0
11	0	0	1	1	0	0	18	68	0	0	0	2	0	0	0	0
12	0	0	1	1	0	0	2	70	0	0	0	2	0	0	0	0

¹⁾ vč. ESF

²⁾ vč. ESF - regionálního individuálního projektu (RIP) "Záruky pro mladé" a projektu "Práce na zkoušku"

Pozn.: Příspěvek na zapracování nebyl v roce 2019 realizován.

Počet osob podpořených v rámci APZ v roce 2019

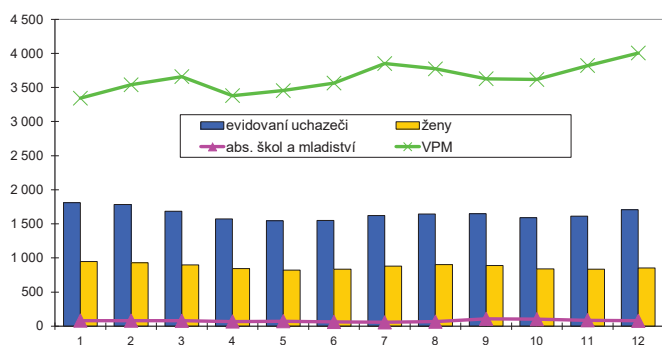


Beroun

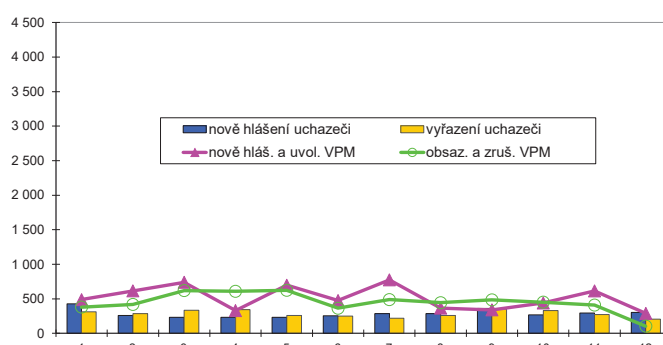
Vývoj na trhu práce v roce 2019

měsíc	Evidování uchazeči o zaměstnání (UoZ) na konci sled.měs.					Počet osob pobírajících podporu	Podíl nezaměst. osob v %	Nově hlášení uchazeči	Vyřazení uchazeči	Nově hlášená a uvolněná VPM	Obsazená a zrušená VPM	Volná prac. místa (VPM) celkem	Počet uchazečů na 1 VPM
	celkem	dosazitelni 15-64 let	ženy	abs. škol a mladiství	osoby se ZP								
1	1 809	1 622	948	82	260	744	2,7	426	310	487	380	3 343	0,5
2	1 784	1 595	929	81	263	700	2,7	258	283	615	418	3 540	0,5
3	1 684	1 498	900	79	265	639	2,5	233	333	739	619	3 660	0,5
4	1 573	1 387	846	69	256	576	2,3	232	343	329	608	3 381	0,5
5	1 546	1 359	820	73	252	545	2,3	231	258	696	623	3 454	0,4
6	1 549	1 355	834	62	251	563	2,3	252	249	474	363	3 565	0,4
7	1 620	1 431	879	56	268	638	2,4	287	220	774	488	3 851	0,4
8	1 643	1 478	905	66	265	642	2,5	285	258	365	443	3 773	0,4
9	1 651	1 476	888	108	267	633	2,5	359	351	340	484	3 629	0,5
10	1 590	1 428	841	102	262	622	2,4	267	328	439	451	3 617	0,4
11	1 611	1 431	835	87	263	632	2,4	293	272	614	409	3 822	0,4
12	1 709	1 535	855	79	277	717	2,6	302	204	288	104	4 006	0,4

Evidování uchazeči o zaměstnání a volná pracovní místa



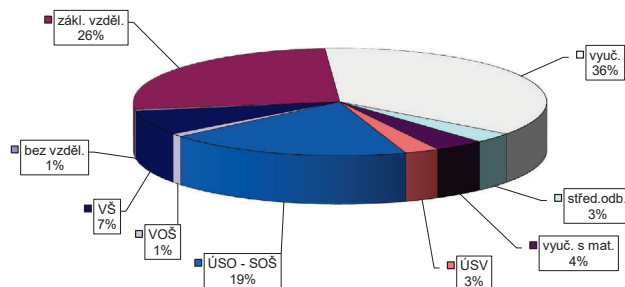
Nově hlášení a vyřazení uchazeči o zaměstnání



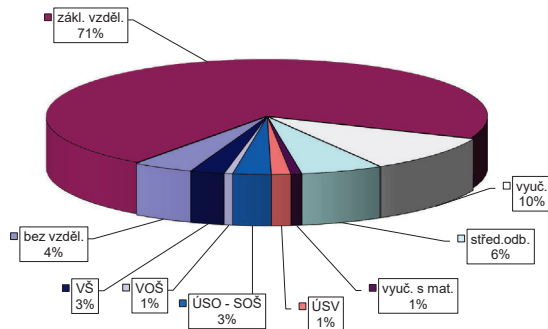
Struktura nezaměstnanosti v roce 2019

stav na konci čtvrtletí	Celkový počet evidovan. UoZ	Věková struktura nezaměstnaných				Délka nezaměstnanosti				
		do 19 let	20 - 34 let	35 - 49 let	nad 50 let	do 3 měsíců	3 - 6 měsíců	6 - 9 měsíců	9 - 12 měsíců	nad 12 měsíců
I.	1 684	441	503	562	559	610	354	192	93	435
II.	1 549	49	445	515	540	536	338	165	105	405
III.	1 651	88	486	525	552	686	306	160	100	399
IV.	1 709	71	472	593	573	667	394	172	100	376
stav na konci čtvrtletí	Struktura nezaměstnaných podle vzdělání									
	UoZ celkem	bez vzděl. + neúpl. zák. vz.	základní vzdělání	vyučení	střední bez maturity	vyučení s maturitou	ÚSV	ÚSO	vyšší odborné	bakal. + VŠ
I.	1 684	4	496	572	58	79	41	304	16	114
II.	1 549	3	435	524	51	63	42	312	13	106
III.	1 651	8	435	570	42	70	43	325	14	144
IV.	1 709	9	446	620	53	67	46	326	16	126
stav na konci čtvrtletí	Struktura volných pracovních míst podle vzdělání									
	VPM celkem	bez vzděl. + neúpl. zák. vz.	základní vzdělání	vyučení	střední bez maturity	vyučení s maturitou	ÚSV	ÚSO	vyšší odborné	bakal. + VŠ
I.	3 660	109	2 603	443	230	37	47	101	18	72
II.	3 565	119	2 524	398	229	27	50	111	19	88
III.	3 629	116	2 536	420	241	39	46	115	21	95
IV.	4 006	177	2 857	412	239	31	56	111	24	99

Struktura UoZ podle vzdělání



Struktura VPM podle vzdělání



Beroun

Vývoj v oblasti aktivní politiky zaměstnanosti v roce 2019

měsíc	Veřejně prospěšné práce (VPP) ¹⁾				Společensky účelná pracovní místa (SÚPM), bez SVČ ^{1), 2)}				z toho ESF RIP "Záruky pro mladé"		SÚPM - Samostatná výděl. činnost (SVČ)		Zřízení pracovní místa (PM) pro osoby se zdravotním postižením (OZP), bez SVČ			
	vytvořená místa		umístění uchazeči		vytvořená místa		umístění uchazeči		umístění uchazeči		umístění uchazeči		vytvořená místa		umístění uchazeči	
	stav na konci sled.měs.	celkem od poč. roku	stav na konci sled.měs.	celkem od poč. roku	stav na konci sled.měs.	celkem od poč. roku	stav na konci sled.měs.	celkem od poč. roku	stav na konci sled.měs.	celkem od poč. roku	stav na konci sled.měs.	celkem od poč. roku	stav na konci sled.měs.	celkem od poč. roku	stav na konci sled.měs.	celkem od poč. roku
1	5	0	5	2	32	5	22	3	3	0	13	0	5	0	0	0
2	4	0	4	2	33	8	23	5	4	1	12	0	5	0	0	0
3	7	3	5	4	32	9	24	6	4	1	12	0	5	0	0	0
4	7	3	6	5	36	16	30	12	4	1	12	0	5	0	0	0
5	9	6	4	8	35	16	30	12	4	1	12	0	5	0	0	0
6	13	13	5	12	36	19	31	15	4	1	10	0	7	2	0	0
7	14	14	10	17	32	20	28	16	4	1	9	0	7	2	0	0
8	16	16	9	18	37	27	33	23	3	1	9	0	10	5	0	0
9	16	16	10	21	36	31	31	26	2	1	9	0	10	5	0	0
10	19	19	13	24	32	31	27	26	1	1	8	0	10	5	0	0
11	20	20	13	24	33	33	30	29	1	1	7	1	10	5	0	0
12	11	21	8	26	28	34	26	30	0	1	8	2	10	5	0	0

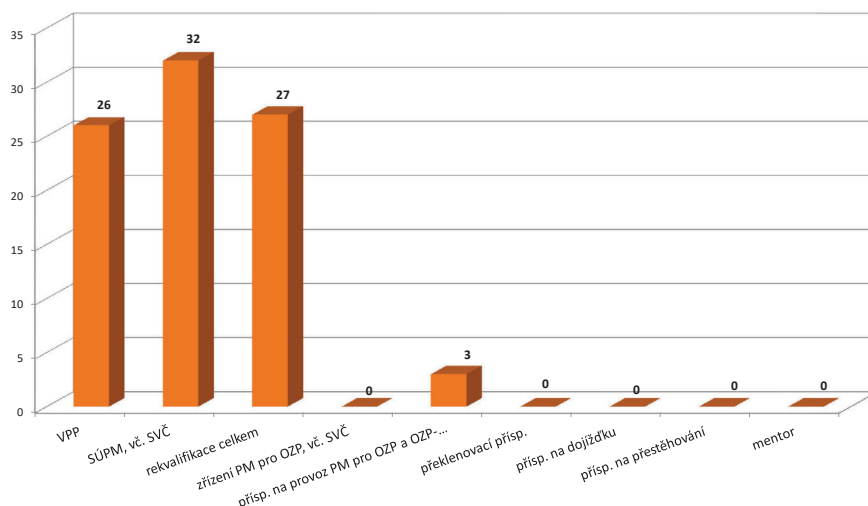
měsíc	Zřízení PM pro OZP - SVČ		Příspěvek na provoz PM pro OZP a OZP-SVČ		Překlenovací příspěvek		Zvolená rekvalifikace ¹⁾		Rekvalifikace ¹⁾		Příspěvek na dojížděku		Příspěvek na přestěhování		Mentor	
	umístění uchazeči		zaměstnanci, OSVČ		osoby SVČ		uchazeči		uchazeči		uchazeči		uchazeči		zaměstnanci	
	stav na konci sled.měs.	celkem od poč. roku	stav na konci sled.měs.	celkem od poč. roku	stav na konci sled.měs.	celkem od poč. roku	stav na konci sled.měs.	celkem od poč. roku	stav na konci sled.měs.	celkem od poč. roku	stav na konci sled.měs.	celkem od poč. roku	stav na konci sled.měs.	celkem od poč. roku	stav na konci sled.měs.	celkem od poč. roku
1	0	0	0	0	0	0	1	0	0	0	3	0	0	0	0	0
2	0	0	2	2	0	0	3	4	0	0	3	0	0	0	0	0
3	0	0	3	3	0	0	3	6	0	0	3	0	0	0	0	0
4	0	0	3	3	0	0	3	12	0	0	3	0	0	0	0	0
5	0	0	3	3	0	0	2	14	0	0	2	0	0	0	0	0
6	0	0	3	3	0	0	0	14	0	0	1	0	0	0	0	0
7	0	0	3	3	0	0	0	15	0	0	0	0	0	0	0	0
8	0	0	3	3	0	0	0	15	0	0	0	0	0	0	0	0
9	0	0	3	3	0	0	7	22	0	0	0	0	0	0	0	0
10	0	0	3	3	0	0	8	24	0	0	0	0	0	0	0	0
11	0	0	3	3	0	0	2	26	0	0	0	0	0	0	0	0
12	0	0	3	3	0	0	1	27	0	0	0	0	0	0	0	0

¹⁾ vč. ESF

²⁾ vč. ESF - regionálního individuálního projektu (RIP) "Záruky pro mladé" a projektu "Práce na zkoušku"

Pozn.: Příspěvek na zapracování nebyl v roce 2019 realizován.

Počet osob podpořených v rámci APZ v roce 2019

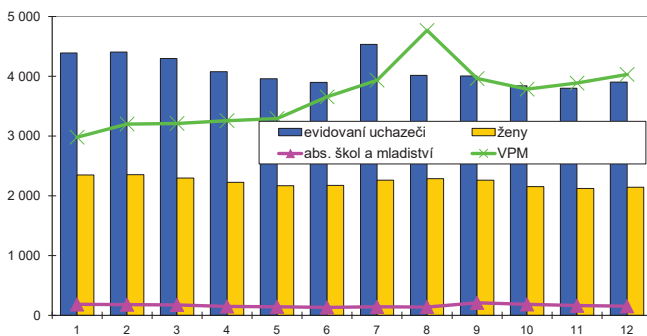


Kladno

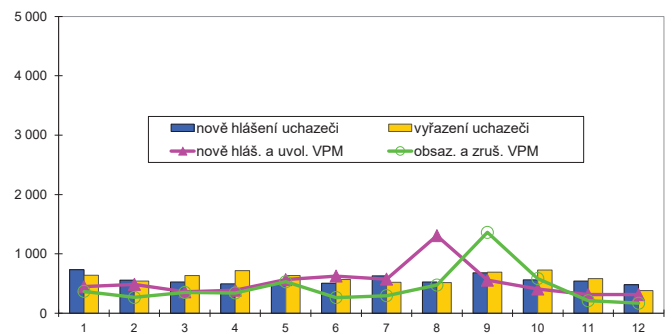
Vývoj na trhu práce v roce 2019

měsíc	Evidování uchazeči o zaměstnání (UoZ) na konci sled.měs.					Počet osob pobírajících podporu	Podíl nezaměst. osob v %	Nově hlášení uchazeči	Vyřazení uchazeči	Nově hlášená a uvolněná VPM	Obsazená a zrušená VPM	Volná prac. místa (VPM) celkem	Počet uchazečů na 1 VPM
	celkem	dosazitelni 15-64 let	ženy	abs. škol a mladiství	osoby se ZP								
1	4 389	3 920	2 352	184	461	1 304	3,7	734	643	448	370	2 981	1,5
2	4 403	3 906	2 353	181	467	1 295	3,7	556	542	488	267	3 202	1,4
3	4 297	3 792	2 298	177	469	1 187	3,6	529	635	362	352	3 212	1,3
4	4 075	3 614	2 224	151	436	1 133	3,4	498	720	389	343	3 258	1,3
5	3 961	3 496	2 171	145	424	1 134	3,3	523	637	567	531	3 294	1,2
6	3 899	3 442	2 175	134	412	1 157	3,3	506	568	628	266	3 656	1,1
7	4 535	3 552	2 264	143	414	1 288	3,4	631	523	576	297	3 935	1,2
8	4 014	3 574	2 286	142	406	1 270	3,4	525	518	1 308	476	4 767	0,8
9	4 005	3 556	2 263	212	397	1 196	3,4	684	693	558	1 363	3 962	1,0
10	3 842	3 374	2 154	185	377	1 162	3,2	566	729	409	586	3 785	1,0
11	3 802	3 331	2 122	163	377	1 117	3,2	543	583	314	212	3 887	1,0
12	3 902	3 437	2 143	153	394	1 167	3,3	482	382	314	170	4 031	1,0

Evidování uchazeči o zaměstnání a volná pracovní místa



Nově hlášení a vyřazení uchazeči o zaměstnání



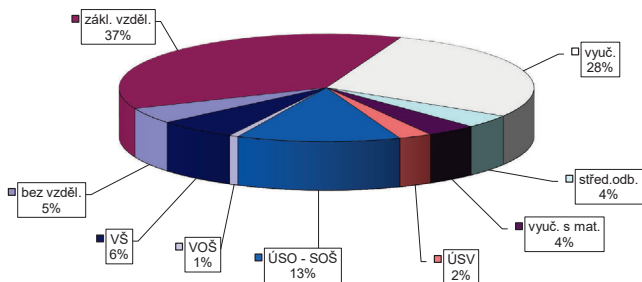
Struktura nezaměstnanosti v roce 2019

stav na konci čtvrtletí	Celkový počet evidovan. UoZ	Věková struktura nezaměstnaných				Délka nezaměstnanosti				
		do 19 let	20 - 34 let	35 - 49 let	nad 50 let	do 3 měsíců	3 - 6 měsíců	6 - 9 měsíců	9 - 12 měsíců	nad 12 měsíců
I.	4 297	441	1 100	1 477	1 552	1 279	660	404	237	1 717
II.	3 899	137	982	1 336	1 444	1 104	703	299	245	1 548
III.	4 005	198	1 046	1 339	1 422	1 312	680	352	181	1 480
IV.	3 902	160	1 020	1 348	1 374	1 164	745	372	219	1 402

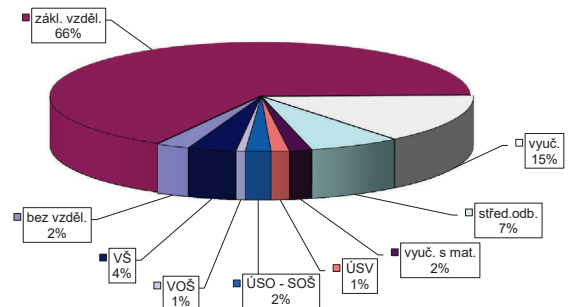
stav na konci čtvrtletí	UoZ celkem	Struktura nezaměstnaných podle vzdělání								
		bez vzděl. + neúpl.zák.vz.	základní vzdělání	vyučení	střední bez maturity	vyučení s maturitou	ÚSV	ÚSO	vyšší odborné	bakal.+ VŠ
I.	4 297	203	1 668	1 186	187	145	105	534	28	241
II.	3 899	193	1 500	1 068	146	134	95	485	25	253
III.	4 005	182	1 484	1 106	153	154	96	548	29	253
IV.	3 902	185	1 452	1 092	153	153	101	497	28	241

stav na konci čtvrtletí	VPM celkem	Struktura volných pracovních míst podle vzdělání								
		bez vzděl. + neúpl.zák.vz.	základní vzdělání	vyučení	střední bez maturity	vyučení s maturitou	ÚSV	ÚSO	vyšší odborné	bakal.+ VŠ
I.	3 212	64	2 076	487	261	87	48	67	16	106
II.	3 656	74	2 428	521	237	97	59	81	22	137
III.	3 962	97	2 574	617	279	76	68	88	29	134
IV.	4 031	103	2 681	590	280	68	55	78	28	148

Struktura UoZ podle vzdělání



Struktura VPM podle vzdělání



Kladno

Vývoj v oblasti aktivní politiky zaměstnanosti v roce 2019

m ě s í c	Veřejné prospěšné práce (VPP) ¹⁾				Společensky účelná pracovní místa (SÚPM), bez SVČ ^{1), 2)}				z toho ESF RIP "Záruky pro mladé"		SÚPM - Samostatná výděl. činnost (SVČ)		Zřízení pracovní místa (PM) pro osoby se zdravotním postižením (OZP), bez SVČ			
	vytvořená místa		umístění uchazeči		vytvořená místa		umístění uchazeči		umístění uchazeči		umístění uchazeči		vytvořená místa		umístění uchazeči	
	stav na konci sled.měs.	celkem od poč. roku	stav na konci sled.měs.	celkem od poč. roku	stav na konci sled.měs.	celkem od poč. roku	stav na konci sled.měs.	celkem od poč. roku	stav na konci sled.měs.	celkem od poč. roku	stav na konci sled.měs.	celkem od poč. roku	stav na konci sled.měs.	celkem od poč. roku	stav na konci sled.měs.	celkem od poč. roku
1	78	4	75	4	51	9	49	8	10	2	14	0	11	0	0	0
2	9	4	7	5	52	12	49	10	8	2	14	0	11	0	0	0
3	8	7	4	5	59	25	54	18	12	7	14	0	10	0	0	0
4	16	15	14	15	57	27	52	20	11	7	14	0	10	0	0	0
5	24	23	22	23	53	31	47	24	11	7	12	0	10	0	0	0
6	27	29	26	30	49	38	45	33	10	10	11	0	10	0	0	0
7	41	43	39	43	47	40	43	35	10	10	9	0	10	0	0	0
8	40	45	39	45	50	45	45	39	13	13	8	0	10	0	0	0
9	53	58	49	56	46	49	42	44	13	14	8	0	10	0	0	0
10	61	67	57	67	44	49	39	44	13	14	9	2	10	0	0	0
11	65	72	60	72	39	58	37	52	12	15	6	2	10	0	0	0
12	51	76	46	74	37	59	35	53	12	15	10	8	11	1	0	0

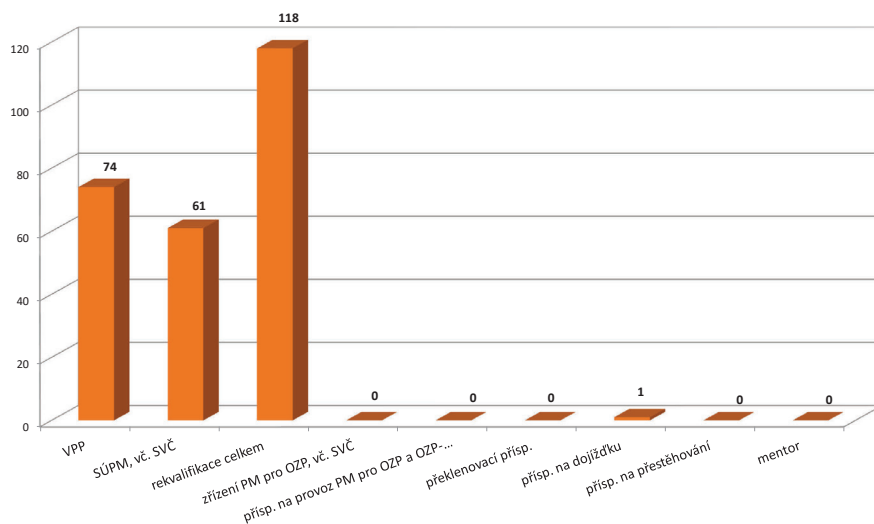
m ě s í c	Zřízení PM pro OZP - SVČ		Příspěvek na provoz PM pro OZP a OZP-SVČ		Překlenovací příspěvek		Zvolená rekvalifikace ¹⁾		Rekvalifikace ¹⁾		Příspěvek na dojížděku		Příspěvek na přestěhování		Mentor	
	umístění uchazeči		zaměstnanci, OSVČ		osoby SVČ		uchazeči		uchazeči		uchazeči		uchazeči		zaměstnanci	
	stav na konci sled.měs.	celkem od poč. roku	stav na konci sled.měs.	celkem od poč. roku	stav na konci sled.měs.	celkem od poč. roku	stav na konci sled.měs.	celkem od poč. roku	stav na konci sled.měs.	celkem od poč. roku	stav na konci sled.měs.	celkem od poč. roku	stav na konci sled.měs.	celkem od poč. roku	stav na konci sled.měs.	celkem od poč. roku
1	0	0	0	0	0	0	4	4	0	0	12	1	0	0	0	0
2	0	0	0	0	0	0	9	15	0	0	10	1	0	0	0	0
3	0	0	0	0	0	0	7	22	0	0	10	1	0	0	0	0
4	0	0	0	0	0	0	6	28	0	0	10	1	0	0	0	0
5	0	0	0	0	0	0	19	46	0	0	8	1	0	0	0	0
6	0	0	0	0	0	0	9	53	0	0	8	1	0	0	0	0
7	0	0	0	0	0	0	5	57	0	0	5	1	0	0	0	0
8	0	0	0	0	0	0	0	57	0	0	5	1	0	0	0	0
9	0	0	0	0	0	0	15	73	0	0	3	1	0	0	0	0
10	0	0	0	0	0	0	30	95	0	0	1	1	0	0	0	0
11	0	0	0	0	0	0	14	105	0	0	1	1	0	0	0	0
12	0	0	0	0	0	0	18	118	0	0	1	1	0	0	0	0

¹⁾ vč. ESF

²⁾ vč. ESF - regionálního individuálního projektu (RIP) "Záruky pro mladé" a projektu "Práce na zkoušku"

Pozn.: Příspěvek na zapracování nebyl v roce 2019 realizován.

Počet osob podpořených v rámci APZ v roce 2019

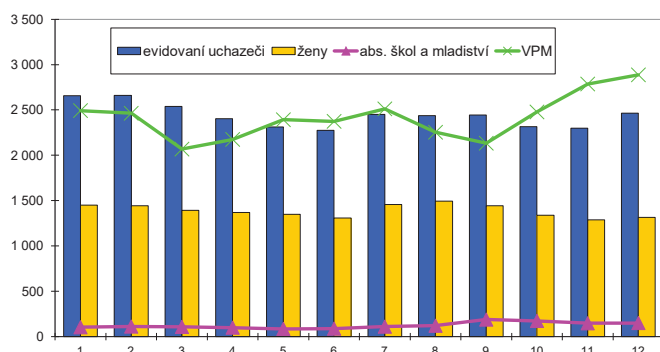


Kolín

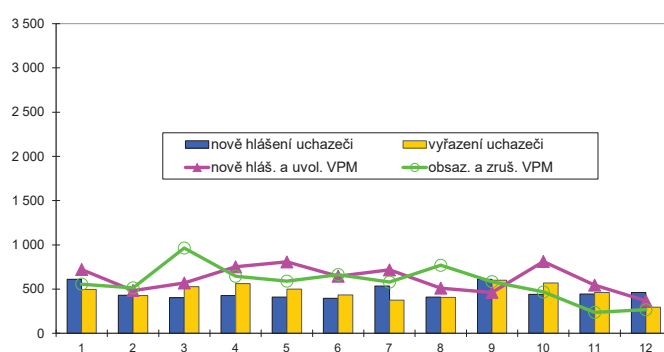
Vývoj na trhu práce v roce 2019

měsíc	Evidování uchazeči o zaměstnání (UoZ) na konci sled.měs.					Počet osob pobírajících podporu	Podíl nezaměst. osob v %	Nově hlášení uchazeči	Vyřazení uchazeči	Nově hlášená a uvolněná VPM	Obsazená a zrušená VPM	Volná prac. místa (VPM) celkem	Počet uchazečů na 1 VPM
	celkem	dosazitelní 15-64 let	ženy	abs. škol a mladiství	osoby se ZP								
1	2 657	2 387	1 449	103	482	1 124	3,7	611	495	722	556	2 493	1,1
2	2 662	2 383	1 442	111	479	1 114	3,7	431	426	484	514	2 463	1,1
3	2 538	2 261	1 393	107	487	1 008	3,5	404	528	569	964	2 068	1,2
4	2 402	2 138	1 368	99	485	918	3,3	426	562	752	645	2 175	1,1
5	2 313	2 041	1 348	85	499	921	3,2	411	500	807	590	2 392	1,0
6	2 274	2 016	1 308	88	477	896	3,1	396	435	646	664	2 374	1,0
7	2 450	2 189	1 456	110	480	1 016	3,4	534	374	717	579	2 512	1,0
8	2 436	2 196	1 494	120	463	1 038	3,4	408	406	511	769	2 254	1,1
9	2 444	2 191	1 442	188	456	961	3,4	609	601	463	584	2 133	1,1
10	2 315	2 050	1 339	173	439	908	3,2	439	568	812	467	2 478	0,9
11	2 300	2 037	1 287	147	441	916	3,2	445	460	545	237	2 786	0,8
12	2 466	2 218	1 314	150	460	967	3,4	462	296	367	266	2 887	0,9

Evidování uchazeči o zaměstnání a volná pracovní místa



Nově hlášení a vyřazení uchazeči o zaměstnání



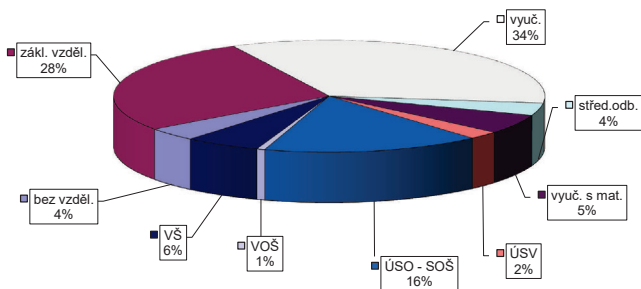
Struktura nezaměstnanosti v roce 2019

stav na konci čtvrtletí	Celkový počet evidovan. UoZ	Věková struktura nezaměstnaných				Délka nezaměstnanosti				
		do 19 let	20 - 34 let	35 - 49 let	nad 50 let	do 3 měsíců	3 - 6 měsíců	6 - 9 měsíců	9 - 12 měsíců	nad 12 měsíců
I.	2 538	441	643	831	990	1 008	604	213	120	593
II.	2 274	68	616	732	858	897	485	234	112	546
III.	2 444	156	703	758	827	1 075	486	240	135	508
IV.	2 466	128	657	802	879	1 073	503	254	135	501

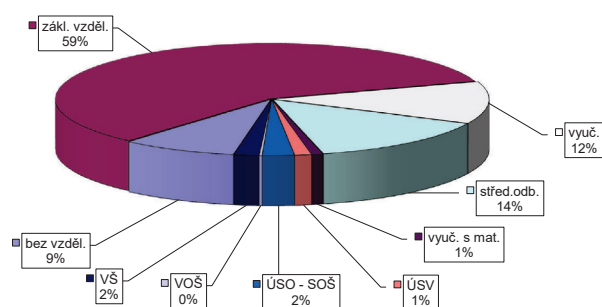
stav na konci čtvrtletí	UoZ celkem	Struktura nezaměstnaných podle vzdělání								
		bez vzděl. + neúpl. zák. vz.	základní vzdělání	vyučení	střední bez maturity	vyučení s maturitou	ÚSV	ÚSO	vyšší odborné	bakal. + VŠ
I.	2 538	66	722	924	93	126	57	409	17	124
II.	2 274	67	620	792	91	120	50	390	19	125
III.	2 444	83	619	825	96	139	59	449	15	159
IV.	2 466	95	682	848	89	137	57	403	15	140

stav na konci čtvrtletí	VPM celkem	Struktura volných pracovních míst podle vzdělání								
		bez vzděl. + neúpl. zák. vz.	základní vzdělání	vyučení	střední bez maturity	vyučení s maturitou	ÚSV	ÚSO	vyšší odborné	bakal. + VŠ
I.	2 068	139	1 076	348	301	41	37	67	3	56
II.	2 374	153	1 378	338	296	28	45	74	4	58
III.	2 133	216	1 028	358	339	26	38	70	11	47
IV.	2 887	249	1 689	353	407	24	36	69	6	54

Struktura UoZ podle vzdělání



Struktura VPM podle vzdělání



Kolín

Vývoj v oblasti aktivní politiky zaměstnanosti v roce 2019

m e s / c	Veřejně prospěšné práce (VPP) ¹⁾				Společensky účelná pracovní místa (SÚPM), bez SVČ ^{1), 2)}				z toho ESF RIP "Záruky pro mladé"		SÚPM - Samostatná výděl. činnost (SVČ)		Zřízení pracovní místa (PM) pro osoby se zdravotním postižením (OZP), bez SVČ			
	vytvořená místa		umístění uchazeči		vytvořená místa		umístění uchazeči		umístění uchazeči		umístění uchazeči		vytvořená místa		umístění uchazeči	
	stav na konci sled.měs.	celkem od poč. roku	stav na konci sled.měs.	celkem od poč. roku	stav na konci sled.měs.	celkem od poč. roku	stav na konci sled.měs.	celkem od poč. roku	stav na konci sled.měs.	celkem od poč. roku	stav na konci sled.měs.	celkem od poč. roku	stav na konci sled.měs.	celkem od poč. roku	stav na konci sled.měs.	celkem od poč. roku
1	14	2	12	7	47	13	47	13	22	6	6	0	0	0	0	0
2	13	2	12	8	41	14	41	14	22	6	6	0	0	0	0	0
3	9	2	9	8	45	21	44	21	25	11	5	0	0	0	0	0
4	10	3	9	8	38	22	37	22	21	12	5	0	0	0	0	0
5	47	40	45	44	41	31	40	29	26	17	4	0	0	0	0	0
6	82	77	71	73	36	34	35	32	21	17	3	0	0	0	0	0
7	87	84	71	77	38	37	36	34	21	17	2	0	0	0	0	0
8	93	91	71	82	37	40	34	37	21	19	2	0	0	0	0	0
9	95	97	73	89	36	40	34	37	21	19	0	0	0	0	0	0
10	99	101	79	96	35	45	34	41	23	22	0	0	0	0	0	0
11	73	101	56	98	34	47	33	43	20	22	1	1	0	0	0	0
12	41	101	39	101	34	55	31	49	17	24	1	1	0	0	0	0

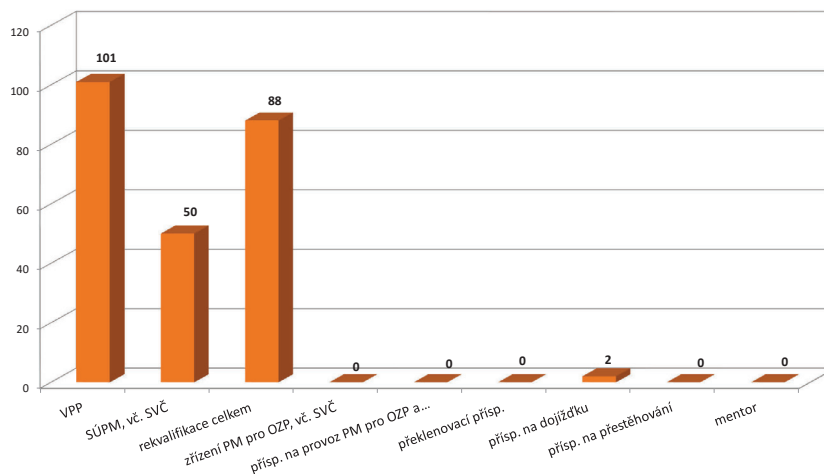
m e s / c	Zřízení PM pro OZP - SVČ		Příspěvek na provoz PM pro OZP a OZP-SVČ		Překlenovací příspěvek		Zvolená rekvalifikace ¹⁾		Rekvalifikace ¹⁾		Příspěvek na dojížděku		Příspěvek na přestěhování		Mentor	
	umístění uchazeči		zaměstnanci, OSVČ		osoby SVČ		uchazeči		uchazeči		uchazeči		uchazeči		zaměstnanci	
	stav na konci sled.měs.	celkem od poč. roku	stav na konci sled.měs.	celkem od poč. roku	stav na konci sled.měs.	celkem od poč. roku	stav na konci sled.měs.	celkem od poč. roku	stav na konci sled.měs.	celkem od poč. roku	stav na konci sled.měs.	celkem od poč. roku	stav na konci sled.měs.	celkem od poč. roku	stav na konci sled.měs.	celkem od poč. roku
1	0	0	0	0	0	0	10	8	0	0	1	0	0	0	0	0
2	0	0	0	0	0	0	6	13	0	0	1	0	0	0	0	0
3	0	0	0	0	0	0	13	25	0	0	1	0	0	0	0	0
4	0	0	0	0	0	0	11	29	0	0	0	0	0	0	0	0
5	0	0	0	0	0	0	4	32	0	0	0	0	0	0	0	0
6	0	0	0	0	0	0	2	38	0	0	0	0	0	0	0	0
7	0	0	0	0	0	0	5	46	0	0	1	1	0	0	0	0
8	0	0	0	0	0	0	19	63	0	0	2	2	0	0	0	0
9	0	0	0	0	0	0	4	65	0	0	2	2	0	0	0	0
10	0	0	0	0	0	0	20	81	0	0	0	2	0	0	0	0
11	0	0	0	0	0	0	8	85	0	0	0	2	0	0	0	0
12	0	0	0	0	0	0	2	88	0	0	0	2	0	0	0	0

¹⁾ vč. ESF

²⁾ vč. ESF - regionálního individuálního projektu (RIP) "Záruky pro mladé" a projektu "Práce na zkoušku"

Pozn.: Příspěvek na zapracování nebyl v roce 2019 realizován.

Počet osob podpořených v rámci APZ v roce 2019

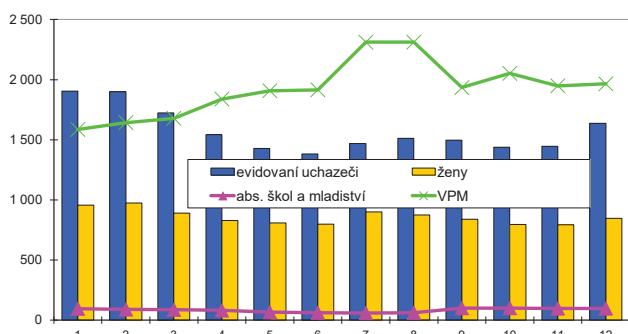


Kutná Hora

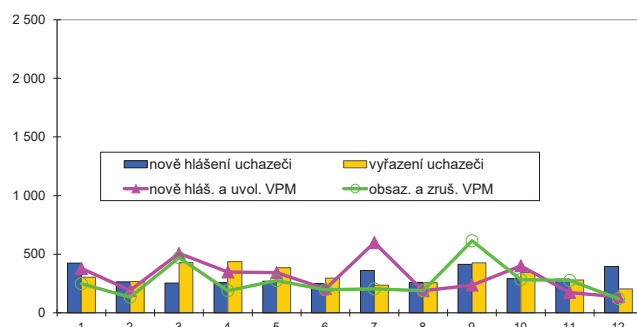
Vývoj na trhu práce v roce 2019

měsíc	Evidování uchazeči o zaměstnání (UoZ) na konci sled.měs.					Počet osob pobírajících podporu	Podíl nezaměst. osob v %	Nově hlášení uchazeči	Vyřazení uchazeči	Nově hlášená a uvolněná VPM	Obsazená a zrušená VPM	Volná prac. místa (VPM) celkem	Počet uchazečů na 1 VPM
	celkem	dosazitelní 15-64 let	ženy	abs. škol a mladiství	osoby se ZP								
1	1 904	1 760	957	95	420	905	3,7	423	302	378	248	1 586	1,2
2	1 900	1 754	973	89	429	880	3,6	263	267	191	134	1 643	1,2
3	1 724	1 581	889	87	412	764	3,3	253	429	506	470	1 679	1,0
4	1 543	1 406	830	81	374	620	2,9	256	437	348	188	1 839	0,8
5	1 429	1 297	809	66	343	562	2,7	269	383	343	274	1 908	0,7
6	1 382	1 247	798	62	324	554	2,6	248	295	205	197	1 916	0,7
7	1 470	1 380	900	59	322	628	2,9	361	234	600	204	2 312	0,6
8	1 511	1 388	875	62	318	641	2,9	258	256	188	188	2 312	0,7
9	1 496	1 372	839	100	309	586	2,9	412	427	236	614	1 934	0,8
10	1 439	1 308	795	100	305	558	2,7	289	346	401	283	2 052	0,7
11	1 447	1 312	793	97	316	615	2,7	287	279	173	276	1 949	0,7
12	1 638	1 514	846	97	341	712	3,2	394	203	137	121	1 965	0,8

Evidování uchazeči o zaměstnání a volná pracovní místa



Nově hlášení a vyřazení uchazeči o zaměstnání



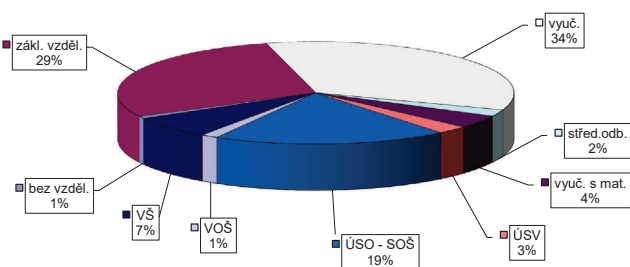
Struktura nezaměstnanosti v roce 2019

stav na konci čtvrtletí	Celkový počet evidovan. UoZ	Věková struktura nezaměstnaných				Délka nezaměstnanosti				
		do 19 let	20 - 34 let	35 - 49 let	nad 50 let	do 3 měsíců	3 - 6 měsíců	6 - 9 měsíců	9 - 12 měsíců	nad 12 měsíců
I.	1 724	441	450	529	668	652	502	170	67	333
II.	1 382	64	378	409	531	568	285	159	77	293
III.	1 496	104	466	418	508	709	293	131	88	275
IV.	1 638	85	462	501	590	804	340	150	72	272

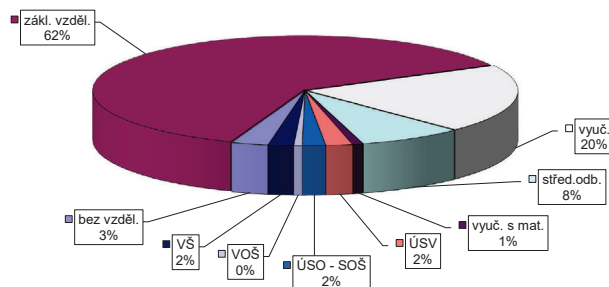
stav na konci čtvrtletí	UoZ celkem	Struktura nezaměstnaných podle vzdělání								
		bez vzděl. + neúpl. zák. vz.	základní vzdělání	vyučení	střední bez maturity	vyučení s maturitou	ÚSV	ÚSO	vyšší odborné	bakal.+ VŠ
I.	1 724	12	491	678	48	64	33	295	17	86
II.	1 382	10	395	476	29	57	35	264	19	97
III.	1 496	13	412	510	29	68	44	304	17	99
IV.	1 638	22	437	603	52	62	45	306	15	96

stav na konci čtvrtletí	VPM celkem	Struktura volných pracovních míst podle vzdělání								
		bez vzděl. + neúpl. zák. vz.	základní vzdělání	vyučení	střední bez maturity	vyučení s maturitou	ÚSV	ÚSO	vyšší odborné	bakal.+ VŠ
I.	1 679	17	996	419	119	11	46	28	14	29
II.	1 916	54	1 184	388	153	15	39	34	12	37
III.	1 934	26	1 282	364	137	19	34	42	6	24
IV.	1 965	22	1 357	349	127	16	36	26	7	25

Struktura UoZ podle vzdělání



Struktura VPM podle vzdělání



Kutná Hora

Vývoj v oblasti aktivní politiky zaměstnanosti v roce 2019

m ě s í c	Veřejně prospěšné práce (VPP) ¹⁾				Společensky účelná pracovní místa (SÚPM), bez SVČ ^{1), 2)}				z toho ESF RIP "Záruky pro mladé"		SÚPM - Samostatná výděl. činnost (SVČ)		Zřízení pracovní místa (PM) pro osoby se zdravotním postižením (OZP), bez SVČ			
	vytvořená místa		umístění uchazeči		vytvořená místa		umístění uchazeči		umístění uchazeči		umístění uchazeči		vytvořená místa		umístění uchazeči	
	stav na konci sled.měs.	celkem od poč. roku	stav na konci sled.měs.	celkem od poč. roku	stav na konci sled.měs.	celkem od poč. roku	stav na konci sled.měs.	celkem od poč. roku	stav na konci sled.měs.	celkem od poč. roku	stav na konci sled.měs.	celkem od poč. roku	stav na konci sled.měs.	celkem od poč. roku	stav na konci sled.měs.	celkem od poč. roku
1	29	1	22	3	48	4	48	4	17	0	7	0	0	0	0	0
2	24	1	19	4	43	8	43	8	11	0	7	1	0	0	0	0
3	59	38	17	6	38	10	38	10	9	0	7	1	0	0	0	0
4	94	83	24	24	31	12	31	12	9	0	6	1	0	0	0	0
5	142	134	68	68	28	13	28	13	9	1	5	1	0	0	0	0
6	199	193	119	120	25	16	25	16	7	1	4	1	0	0	0	0
7	202	204	141	154	24	23	22	18	8	2	2	1	0	0	0	0
8	214	216	140	156	29	32	27	27	10	6	2	1	0	0	0	0
9	220	230	147	170	31	35	29	30	12	8	3	2	0	0	0	0
10	225	239	148	189	32	36	31	32	12	8	3	2	0	0	0	0
11	215	239	145	196	35	41	33	37	11	8	3	3	0	0	0	0
12	155	239	57	199	31	43	29	39	8	8	5	5	0	0	0	0

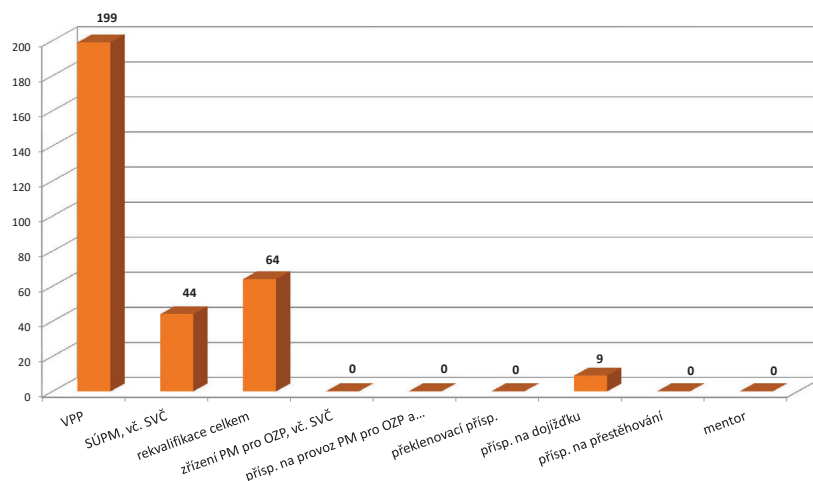
m ě s í c	Zřízení PM pro OZP - SVČ		Příspěvek na provoz PM pro OZP a OZP-SVČ		Překlenovací příspěvek		Zvolená rekvalifikace ¹⁾		Rekvalifikace ¹⁾		Příspěvek na dojížděku		Příspěvek na přestěhování		Mentor	
	umístění uchazeči		zaměstnanci, OSVČ		osoby SVČ		uchazeči		uchazeči		uchazeči		uchazeči		zaměstnanci	
	stav na konci sled.měs.	celkem od poč. roku	stav na konci sled.měs.	celkem od poč. roku	stav na konci sled.měs.	celkem od poč. roku	stav na konci sled.měs.	celkem od poč. roku	stav na konci sled.měs.	celkem od poč. roku	stav na konci sled.měs.	celkem od poč. roku	stav na konci sled.měs.	celkem od poč. roku	stav na konci sled.měs.	celkem od poč. roku
1	0	0	0	0	0	0	7	8	1	0	15	3	0	0	0	0
2	0	0	0	0	0	0	2	13	0	0	14	3	0	0	0	0
3	0	0	0	0	0	0	7	19	0	0	11	3	0	0	0	0
4	0	0	0	0	0	0	2	21	0	0	11	3	0	0	0	0
5	0	0	0	0	0	0	7	34	0	0	10	3	0	0	0	0
6	0	0	0	0	0	0	9	41	0	0	7	3	0	0	0	0
7	0	0	0	0	0	0	2	41	0	0	8	6	0	0	0	0
8	0	0	0	0	0	0	0	41	0	0	3	6	0	0	0	0
9	0	0	0	0	0	0	0	41	0	0	1	6	0	0	0	0
10	0	0	0	0	0	0	13	61	0	0	1	6	0	0	0	0
11	0	0	0	0	0	0	6	64	0	0	4	9	0	0	0	0
12	0	0	0	0	0	0	4	64	0	0	4	9	0	0	0	0

¹⁾ vč. ESF

²⁾ vč. ESF - regionálního individuálního projektu (RIP) "Záruky pro mladé" a projektu "Práce na zkoušku"

Pozn.: Příspěvek na zapracování nebyl v roce 2019 realizován.

Počet osob podpořených v rámci APZ v roce 2019

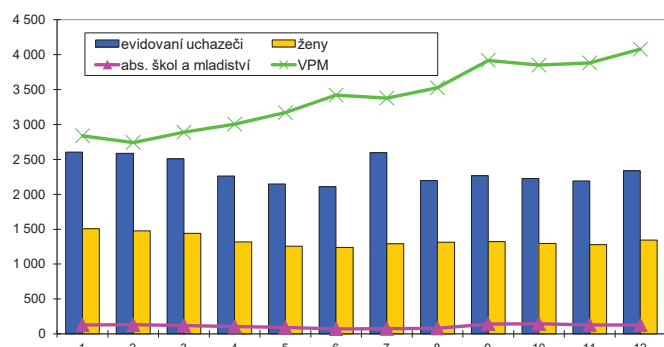


Mělník

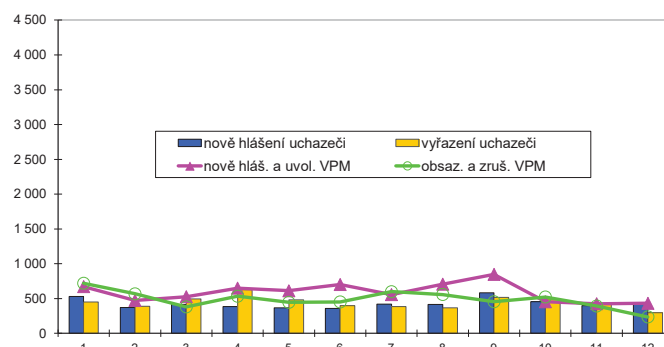
Vývoj na trhu práce v roce 2019

měsíc	Evidování uchazezí o zaměstnání (UoZ) na konci sled.měs.					Počet osob pobírajících podporu	Podíl nezaměst. osob v %	Nově hlášení uchazezí	Vyřazení uchazezí	Nově hlášená a uvolněná VPM	Obsazená a zrušená VPM	Volná prac. místa (VPM) celkem	Počet uchazezí na 1 VPM
	celkem	dosazitelní 15-64 let	ženy	abs. škol a mladiství	osoby se ZP								
1	2 605	2 352	1 509	128	293	951	3,4	529	452	671	719	2 839	0,9
2	2 586	2 336	1 478	130	278	909	3,4	370	389	471	567	2 743	0,9
3	2 508	2 258	1 439	119	266	882	3,3	415	493	526	380	2 889	0,9
4	2 264	2 023	1 319	106	253	758	2,9	382	626	649	533	3 005	0,8
5	2 150	1 919	1 255	91	243	760	2,7	367	481	611	445	3 171	0,7
6	2 110	1 895	1 237	72	234	776	2,7	356	396	701	451	3 421	0,6
7	2 597	1 944	1 293	75	232	841	2,8	421	382	556	598	3 379	0,8
8	2 198	2 005	1 314	81	235	856	2,9	415	366	706	558	3 527	0,6
9	2 266	2 053	1 323	143	231	818	2,9	584	516	847	454	3 920	0,6
10	2 227	2 018	1 295	145	217	784	2,9	456	495	453	522	3 851	0,6
11	2 191	1 986	1 280	129	224	784	2,8	398	434	425	392	3 884	0,6
12	2 337	2 133	1 346	128	229	825	3,1	443	297	431	236	4 079	0,6

Evidování uchazezí o zaměstnání a volná pracovní místa



Nově hlášení a vyřazení uchazezí o zaměstnání



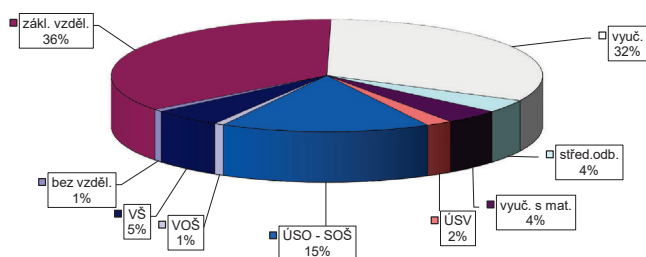
Struktura nezaměstnanosti v roce 2019

stav na konci čtvrtletí	Celkový počet evidovan. UoZ	Věková struktura nezaměstnaných				Délka nezaměstnanosti				
		do 19 let	20 - 34 let	35 - 49 let	nad 50 let	do 3 měsíců	3 - 6 měsíců	6 - 9 měsíců	9 - 12 měsíců	nad 12 měsíců
I.	2 508	441	705	841	863	915	558	244	153	638
II.	2 110	75	590	728	717	805	438	234	134	499
III.	2 266	159	640	766	701	1 031	404	223	142	466
IV.	2 337	127	695	788	727	996	503	211	133	494

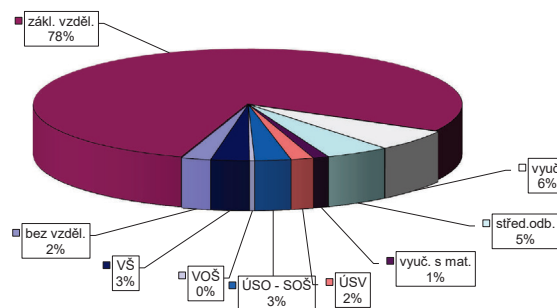
stav na konci čtvrtletí	UoZ celkem	Struktura nezaměstnaných podle vzdělání								
		bez vzděl. + neúpl. zák. vz.	základní vzdělání	vyučení	střední bez maturity	vyučení s maturitou	ÚSV	ÚSO	vyšší odborné	bakal.+ VŠ
I.	2 508	24	931	780	88	91	64	365	22	143
II.	2 110	17	742	662	58	92	55	343	21	120
III.	2 266	18	729	733	76	112	53	386	27	132
IV.	2 337	17	834	750	88	97	46	366	17	122

stav na konci čtvrtletí	VPM celkem	Struktura volných pracovních míst podle vzdělání								
		bez vzděl. + neúpl. zák. vz.	základní vzdělání	vyučení	střední bez maturity	vyučení s maturitou	ÚSV	ÚSO	vyšší odborné	bakal.+ VŠ
I.	2 889	80	2 055	276	159	30	58	108	20	103
II.	3 421	51	2 594	297	166	26	53	114	17	103
III.	3 920	63	3 061	271	186	32	71	118	12	106
IV.	4 079	90	3 184	251	196	47	69	110	15	117

Struktura UoZ podle vzdělání



Struktura VPM podle vzdělání



Mělník

Vývoj v oblasti aktivní politiky zaměstnanosti v roce 2019

m e s / c	Veřejně prospěšné práce (VPP) ¹⁾				Společensky účelná pracovní místa (SÚPM), bez SVČ ^{1), 2)}				z toho ESF RIP "Záruky pro mladé"		SÚPM - Samostatná výděl. činnost (SVČ)		Zřízení pracovní místa (PM) pro osoby se zdravotním postižením (OZP), bez SVČ			
	vytvořená místa		umístění uchazeči		vytvořená místa		umístění uchazeči		umístění uchazeči		umístění uchazeči		vytvořená místa		umístění uchazeči	
	stav na konci sled.měs.	celkem od poč. roku	stav na konci sled.měs.	celkem od poč. roku	stav na konci sled.měs.	celkem od poč. roku	stav na konci sled.měs.	celkem od poč. roku	stav na konci sled.měs.	celkem od poč. roku	stav na konci sled.měs.	celkem od poč. roku	stav na konci sled.měs.	celkem od poč. roku	stav na konci sled.měs.	celkem od poč. roku
1	10	2	8	3	39	11	36	10	6	1	0	0	0	0	0	0
2	11	3	9	4	27	11	26	10	6	1	0	0	0	0	0	0
3	11	3	9	4	23	11	23	11	6	1	0	0	0	0	0	0
4	6	3	6	4	19	12	19	12	6	1	0	0	0	0	0	0
5	35	32	30	28	16	13	16	13	4	1	0	0	0	0	0	0
6	84	81	79	78	16	14	15	14	4	2	0	0	0	0	0	0
7	94	91	83	84	15	14	14	14	3	2	0	0	0	0	0	0
8	94	91	85	89	12	14	12	14	3	2	0	0	0	0	0	0
9	94	91	84	90	11	16	11	16	2	2	0	0	0	0	0	0
10	94	92	85	92	9	16	8	16	2	2	0	0	0	0	0	0
11	92	97	83	95	7	16	7	16	2	2	0	0	0	0	0	0
12	37	97	29	95	7	16	7	16	2	2	0	0	0	0	0	0

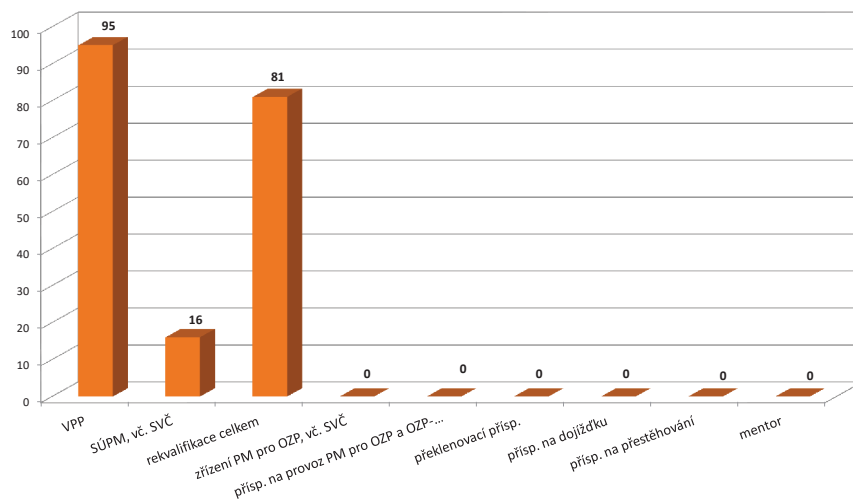
m e s / c	Zřízení PM pro OZP - SVČ		Příspěvek na provoz PM pro OZP a OZP-SVČ		Překlenovací příspěvek		Zvolená rekvalifikace ¹⁾		Rekvalifikace ¹⁾		Příspěvek na dojížděku		Příspěvek na přestěhování		Mentor	
	umístění uchazeči		zaměstnanci, OSVČ		osoby SVČ		uchazeči		uchazeči		uchazeči		uchazeči		zaměstnanci	
	stav na konci sled.měs.	celkem od poč. roku	stav na konci sled.měs.	celkem od poč. roku	stav na konci sled.měs.	celkem od poč. roku	stav na konci sled.měs.	celkem od poč. roku	stav na konci sled.měs.	celkem od poč. roku	stav na konci sled.měs.	celkem od poč. roku	stav na konci sled.měs.	celkem od poč. roku	stav na konci sled.měs.	celkem od poč. roku
1	0	0	0	0	0	0	9	8	0	0	0	0	0	0	0	0
2	0	0	0	0	0	0	9	17	1	1	0	0	0	0	0	0
3	0	0	0	0	0	0	3	22	2	2	0	0	0	0	0	0
4	0	0	0	0	0	0	6	30	1	2	0	0	0	0	0	0
5	0	0	0	0	0	0	2	33	1	2	0	0	0	0	0	0
6	0	0	0	0	0	0	2	39	0	2	0	0	0	0	0	0
7	0	0	0	0	0	0	6	46	0	2	0	0	0	0	0	0
8	0	0	0	0	0	0	3	47	0	2	0	0	0	0	0	0
9	0	0	0	0	0	0	9	58	0	2	0	0	0	0	0	0
10	0	0	0	0	0	0	9	66	0	2	0	0	0	0	0	0
11	0	0	0	0	0	0	6	74	0	2	0	0	0	0	0	0
12	0	0	0	0	0	0	5	79	0	2	0	0	0	0	0	0

¹⁾ vč. ESF

²⁾ vč. ESF - regionálního individuálního projektu (RIP) "Záruky pro mladé" a projektu "Práce na zkoušku"

Pozn.: Příspěvek na zapracování nebyl v roce 2019 realizován.

Počet osob podpořených v rámci APZ v roce 2019

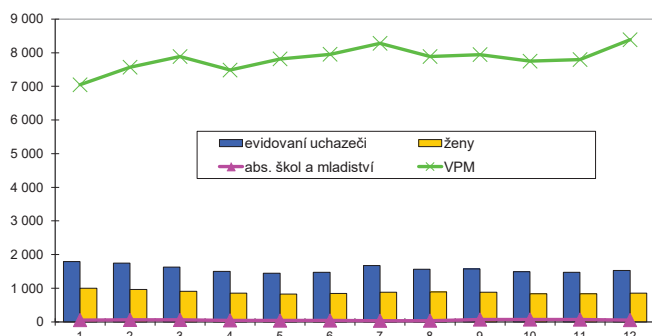


Mladá Boleslav

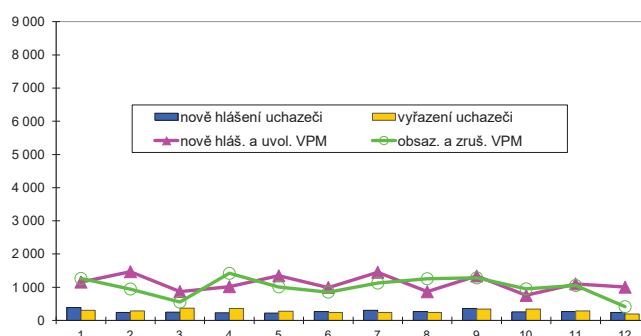
Vývoj na trhu práce v roce 2019

měsíc	Evidování uchazezí o zaměstnání (UoZ) na konci sled.měs.					Počet osob pobírajících podporu	Podíl nezaměst. osob v %	Nově hlášení uchazezí	Vyřazení uchazezí	Nově hlášená a uvolněná VPM	Obsazená a zrušená VPM	Volná prac. místa (VPM) celkem	Počet uchazezí na 1 VPM
	celkem	dosažitelní 15-64 let	ženy	abs. škol a mladiství	osoby se ZP								
1	1 792	1 687	1 001	55	322	775	2,0	387	310	1 156	1 266	7 047	0,3
2	1 746	1 638	961	60	318	762	2,0	244	290	1 469	947	7 569	0,2
3	1 632	1 518	913	59	312	688	1,8	254	368	870	553	7 886	0,2
4	1 503	1 384	858	46	292	620	1,6	229	358	1 017	1 419	7 484	0,2
5	1 448	1 331	829	40	290	635	1,6	220	275	1 345	1 012	7 817	0,2
6	1 475	1 363	843	42	279	660	1,6	270	243	992	855	7 954	0,2
7	1 672	1 427	885	35	276	735	1,7	304	240	1 452	1 127	8 279	0,2
8	1 564	1 443	895	38	264	750	1,7	267	242	865	1 257	7 887	0,2
9	1 576	1 439	881	71	257	710	1,7	358	346	1 341	1 283	7 945	0,2
10	1 496	1 359	837	72	238	669	1,6	260	340	755	952	7 748	0,2
11	1 478	1 344	839	70	238	679	1,6	266	284	1 103	1 054	7 797	0,2
12	1 530	1 397	852	55	237	726	1,7	245	193	1 003	414	8 386	0,2

Evidování uchazezí o zaměstnání a volná pracovní místa



Nově hlášení a vyřazení uchazezí o zaměstnání



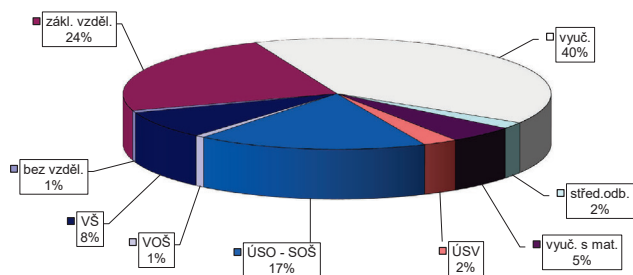
Struktura nezaměstnanosti v roce 2019

stav na konci čtvrtletí	Celkový počet evidovan. UoZ	Věková struktura nezaměstnaných				Délka nezaměstnanosti				
		do 19 let	20 - 34 let	35 - 49 let	nad 50 let	do 3 měsíců	3 - 6 měsíců	6 - 9 měsíců	9 - 12 měsíců	nad 12 měsíců
I.	1 632	441	362	444	785	591	325	156	104	456
II.	1 475	36	295	449	695	546	266	159	93	411
III.	1 576	83	369	444	680	662	291	149	102	372
IV.	1 530	60	351	457	662	604	346	149	100	331

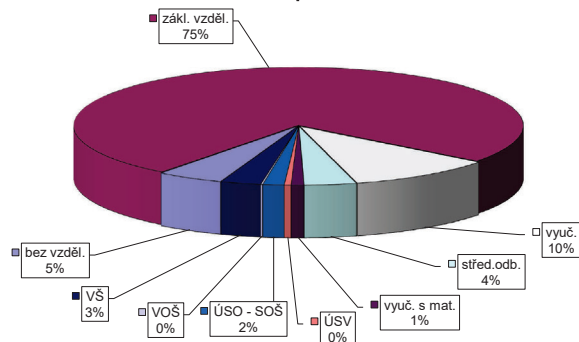
stav na konci čtvrtletí	UoZ celkem	Struktura nezaměstnaných podle vzdělání								
		bez vzděl. + neúpl. zák. vz.	základní vzdělání	vyučení	střední bez maturity	vyučení s maturitou	ÚSV	ÚSO	vyšší odborné	bakal.+ VŠ
I.	1 632	7	419	630	36	73	33	298	15	121
II.	1 475	6	365	597	28	62	25	267	10	115
III.	1 576	7	387	641	22	80	24	275	11	129
IV.	1 530	10	362	612	29	77	40	266	11	123

stav na konci čtvrtletí	VPM celkem	Struktura volných pracovních míst podle vzdělání								
		bez vzděl. + neúpl. zák. vz.	základní vzdělání	vyučení	střední bez maturity	vyučení s maturitou	ÚSV	ÚSO	vyšší odborné	bakal.+ VŠ
I.	7 886	435	5 205	1 308	367	85	79	146	24	237
II.	7 954	450	5 448	1 178	306	87	65	158	18	244
III.	7 945	359	5 878	893	293	73	56	130	24	239
IV.	8 386	402	6 297	878	312	76	40	127	12	242

Struktura UoZ podle vzdělání



Struktura VPM podle vzdělání



Mladá Boleslav

Vývoj v oblasti aktivní politiky zaměstnanosti v roce 2019

m ě s í c	Veřejně prospěšné práce (VPP) ¹⁾				Společensky účelná pracovní místa (SÚPM), bez SVČ ^{1), 2)}				z toho ESF RIP "Záruky pro mladé"		SÚPM - Samostatná výděl. činnost (SVČ)		Zřízení pracovní místa (PM) pro osoby se zdravotním postižením (OZP), bez SVČ			
	vytvořená místa		umístění uchazeči		vytvořená místa		umístění uchazeči		umístění uchazeči		umístění uchazeči		vytvořená místa		umístění uchazeči	
	stav na konci sled.měs.	celkem od poč. roku	stav na konci sled.měs.	celkem od poč. roku	stav na konci sled.měs.	celkem od poč. roku	stav na konci sled.měs.	celkem od poč. roku	stav na konci sled.měs.	celkem od poč. roku	stav na konci sled.měs.	celkem od poč. roku	stav na konci sled.měs.	celkem od poč. roku	stav na konci sled.měs.	celkem od poč. roku
1	12	0	10	0	12	1	7	1	0	0	2	0	0	0	0	0
2	12	0	10	0	10	1	6	1	0	0	2	0	0	0	0	0
3	9	0	8	0	8	2	5	2	0	0	2	0	0	0	0	0
4	7	1	4	0	5	2	3	2	0	0	2	0	0	0	0	0
5	10	4	7	3	4	2	3	2	0	0	0	0	0	0	0	0
6	13	8	8	4	5	3	4	3	0	0	0	0	0	0	0	0
7	18	13	8	4	6	6	6	6	0	0	0	0	0	0	0	0
8	18	13	8	4	7	7	7	7	0	0	0	0	0	0	0	0
9	20	19	13	12	8	8	8	8	0	0	0	0	0	0	0	0
10	25	25	23	23	9	9	8	9	0	0	1	1	0	0	0	0
11	25	26	23	24	10	10	9	10	0	0	5	5	0	0	0	0
12	16	26	14	24	9	10	9	10	0	0	5	5	0	0	0	0

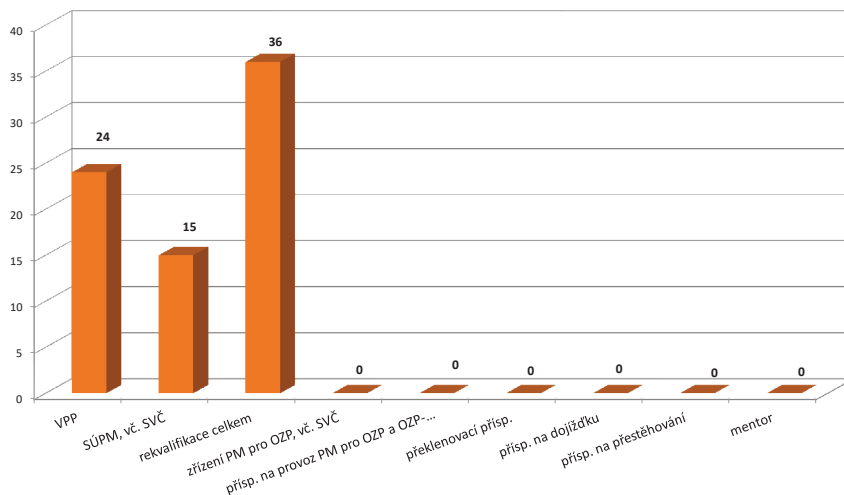
m ě s í c	Zřízení PM pro OZP - SVČ		Příspěvek na provoz PM pro OZP a OZP-SVČ		Překlenovací příspěvek		Zvolená rekvalifikace ¹⁾		Rekvalifikace ¹⁾		Příspěvek na dojížděku		Příspěvek na přestěhování		Mentor	
	umístění uchazeči		zaměstnanci, OSVČ		osoby SVČ		uchazeči		uchazeči		uchazeči		uchazeči		zaměstnanci	
	stav na konci sled.měs.	celkem od poč. roku	stav na konci sled.měs.	celkem od poč. roku	stav na konci sled.měs.	celkem od poč. roku	stav na konci sled.měs.	celkem od poč. roku	stav na konci sled.měs.	celkem od poč. roku	stav na konci sled.měs.	celkem od poč. roku	stav na konci sled.měs.	celkem od poč. roku	stav na konci sled.měs.	celkem od poč. roku
1	0	0	0	0	0	0	1	2	0	0	0	0	0	0	0	0
2	0	0	0	0	0	0	6	15	0	0	0	0	0	0	0	0
3	0	0	0	0	0	0	4	18	0	0	0	0	0	0	0	0
4	0	0	0	0	0	0	5	21	0	0	0	0	0	0	0	0
5	0	0	0	0	0	0	1	22	0	0	0	0	0	0	0	0
6	0	0	0	0	0	0	1	22	0	0	0	0	0	0	0	0
7	0	0	0	0	0	0	1	25	0	0	0	0	0	0	0	0
8	0	0	0	0	0	0	0	28	0	0	0	0	0	0	0	0
9	0	0	0	0	0	0	3	31	0	0	0	0	0	0	0	0
10	0	0	0	0	0	0	1	31	0	0	0	0	0	0	0	0
11	0	0	0	0	0	0	3	34	0	0	0	0	0	0	0	0
12	0	0	0	0	0	0	1	36	0	0	0	0	0	0	0	0

¹⁾ vč. ESF

²⁾ vč. ESF - regionálního individuálního projektu (RIP) "Záruky pro mladé" a projektu "Práce na zkoušku"

Pozn.: Příspěvek na zapracování nebyl v roce 2019 realizován.

Počet osob podpořených v rámci APZ v roce 2019

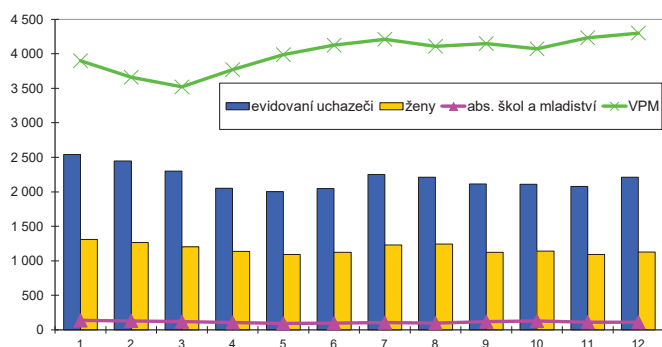


Nymburk

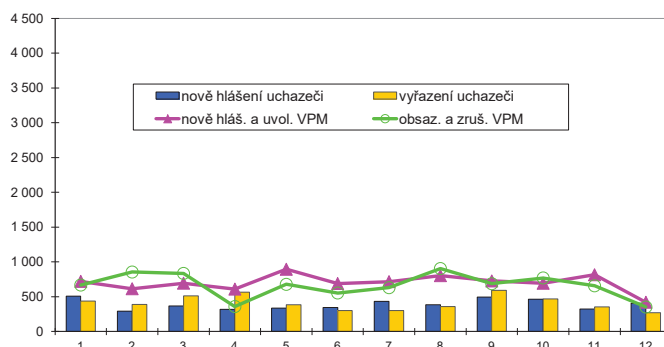
Vývoj na trhu práce v roce 2019

měsíc	Evidování uchazeči o zaměstnání (UoZ) na konci sled.měs.					Počet osob pobírajících podporu	Podíl nezaměst. osob v %	Nově hlášení uchazeči	Vyřazení uchazeči	Nově hlášená a uvolněná VPM	Obsazená a zrušená VPM	Volná prac. místa (VPM) celkem	Počet uchazečů na 1 VPM
	celkem	dosazitelní 15-64 let	ženy	abs. škol a mladiství	osoby se ZP								
1	2 542	2 433	1 308	136	364	976	3,8	509	438	721	668	3 900	0,7
2	2 446	2 340	1 266	130	360	927	3,7	293	389	615	855	3 660	0,7
3	2 299	2 185	1 204	118	348	836	3,4	366	513	695	835	3 520	0,7
4	2 050	1 929	1 136	107	308	711	3,0	318	567	610	359	3 771	0,5
5	2 002	1 889	1 092	94	295	704	3,0	336	384	895	678	3 988	0,5
6	2 049	1 932	1 123	96	294	762	3,0	347	300	690	554	4 124	0,5
7	2 251	2 065	1 229	105	301	863	3,2	435	303	717	630	4 211	0,5
8	2 210	2 086	1 245	98	305	882	3,3	387	358	803	905	4 109	0,5
9	2 112	1 979	1 124	118	281	812	3,1	494	592	727	687	4 149	0,5
10	2 107	1 977	1 143	128	285	817	3,1	463	468	694	770	4 073	0,5
11	2 076	1 929	1 094	111	277	836	3,0	323	354	816	657	4 232	0,5
12	2 212	2 067	1 129	111	291	895	3,2	405	269	421	352	4 301	0,5

Evidování uchazeči o zaměstnání a volná pracovní místa



Nově hlášení a vyřazení uchazeči o zaměstnání



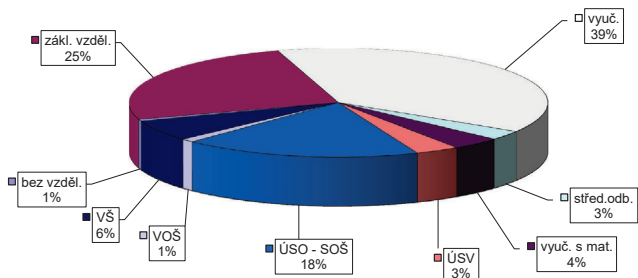
Struktura nezaměstnanosti v roce 2019

stav na konci čtvrtletí	Celkový počet evidovan. UoZ	Věková struktura nezaměstnaných				Délka nezaměstnanosti				
		do 19 let	20 - 34 let	35 - 49 let	nad 50 let	do 3 měsíců	3 - 6 měsíců	6 - 9 měsíců	9 - 12 měsíců	nad 12 měsíců
I.	2 299	441	595	761	820	789	552	245	144	569
II.	2 049	102	589	680	678	761	419	246	140	483
III.	2 112	115	624	665	708	908	399	226	145	434
IV.	2 212	110	645	726	731	892	521	215	132	452

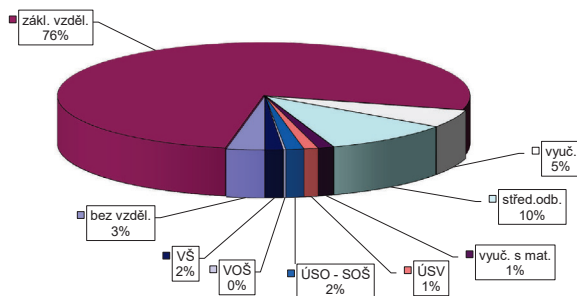
stav na konci čtvrtletí	UoZ celkem	Struktura nezaměstnaných podle vzdělání								
		bez vzděl. + neúpl. zák. vz.	základní vzdělání	vyučení	střední bez maturity	vyučení s maturitou	ÚSV	ÚSO	vyšší odborné	bakal.+ VŠ
I.	2 299	14	641	849	60	86	79	370	32	168
II.	2 049	12	554	720	48	77	82	362	28	166
III.	2 112	10	550	758	57	74	66	404	30	163
IV.	2 212	12	560	854	61	84	75	407	22	137

stav na konci čtvrtletí	VPM celkem	Struktura volných pracovních míst podle vzdělání								
		bez vzděl. + neúpl. zák. vz.	základní vzdělání	vyučení	střední bez maturity	vyučení s maturitou	ÚSV	ÚSO	vyšší odborné	bakal.+ VŠ
I.	3 520	111	2 615	296	303	38	40	39	14	64
II.	4 124	154	3 085	301	345	49	51	59	10	70
III.	4 149	145	3 147	277	364	39	46	60	12	59
IV.	4 301	128	3 285	229	430	52	48	60	8	61

Struktura UoZ podle vzdělání



Struktura VPM podle vzdělání



Nymburk

Vývoj v oblasti aktivní politiky zaměstnanosti v roce 2019

m e s / c	Veřejně prospěšné práce (VPP) ¹⁾				Společensky účelná pracovní místa (SÚPM), bez SVČ ^{1), 2)}				z toho ESF RIP "Záruky pro mladé"		SÚPM - Samostatná výděl. činnost (SVČ)		Zřízení pracovní místa (PM) pro osoby se zdravotním postižením (OZP), bez SVČ			
	vytvořená místa		umístění uchazeči		vytvořená místa		umístění uchazeči		umístění uchazeči		umístění uchazeči		vytvořená místa		umístění uchazeči	
	stav na konci sled.měs.	celkem od poč. roku	stav na konci sled.měs.	celkem od poč. roku	stav na konci sled.měs.	celkem od poč. roku	stav na konci sled.měs.	celkem od poč. roku	stav na konci sled.měs.	celkem od poč. roku	stav na konci sled.měs.	celkem od poč. roku	stav na konci sled.měs.	celkem od poč. roku	stav na konci sled.měs.	celkem od poč. roku
1	61	33	42	29	53	15	53	15	8	3	6	0	0	0	0	0
2	49	33	30	29	52	16	52	16	9	4	6	0	0	0	0	0
3	46	33	30	29	52	24	51	23	10	5	4	0	0	0	0	0
4	47	41	32	36	61	34	60	33	10	5	4	0	0	0	0	0
5	94	88	75	83	61	45	61	45	11	6	4	0	0	0	0	0
6	108	105	90	103	58	46	58	46	11	6	3	0	0	0	0	0
7	107	110	87	111	56	58	56	58	17	13	2	0	0	0	0	0
8	88	116	81	117	60	65	60	65	20	18	1	0	0	0	0	0
9	116	145	88	131	61	68	61	68	21	20	0	0	0	0	0	0
10	104	147	95	153	60	70	60	70	20	20	0	0	0	0	0	0
11	102	147	86	154	53	76	53	76	17	20	1	1	0	0	0	0
12	75	148	58	155	48	77	48	77	16	20	1	1	0	0	0	0

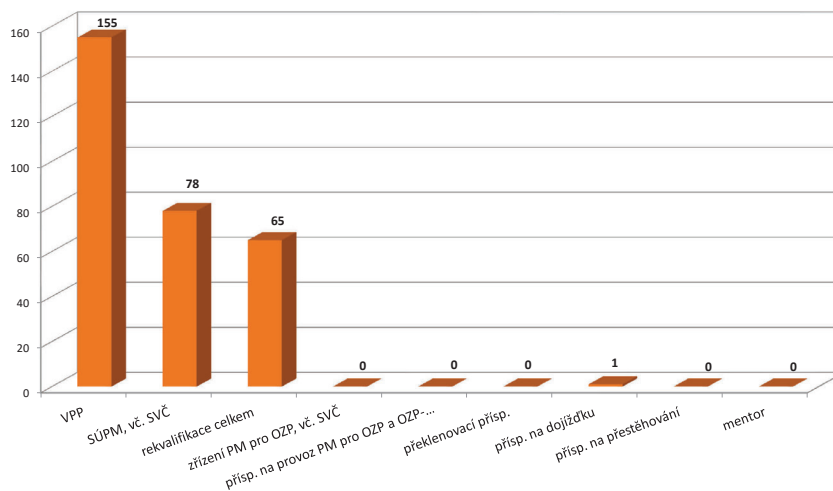
m e s / c	Zřízení PM pro OZP - SVČ		Příspěvek na provoz PM pro OZP a OZP-SVČ		Překlenovací příspěvek		Zvolená rekvalifikace ¹⁾		Rekvalifikace ¹⁾		Příspěvek na dojížděku		Příspěvek na přestěhování		Mentor	
	umístění uchazeči		zaměstnanci, OSVČ		osoby SVČ		uchazeči		uchazeči		uchazeči		uchazeči		zaměstnanci	
	stav na konci sled.měs.	celkem od poč. roku	stav na konci sled.měs.	celkem od poč. roku	stav na konci sled.měs.	celkem od poč. roku	stav na konci sled.měs.	celkem od poč. roku	stav na konci sled.měs.	celkem od poč. roku	stav na konci sled.měs.	celkem od poč. roku	stav na konci sled.měs.	celkem od poč. roku	stav na konci sled.měs.	celkem od poč. roku
1	0	0	0	0	0	0	8	4	0	0	1	0	0	0	0	0
2	0	0	0	0	0	0	11	16	0	0	1	0	0	0	0	0
3	0	0	0	0	0	0	11	21	6	6	1	0	0	0	0	0
4	0	0	0	0	0	0	11	24	5	6	0	0	0	0	0	0
5	0	0	0	0	0	0	7	28	0	6	0	0	0	0	0	0
6	0	0	0	0	0	0	1	35	1	7	0	0	0	0	0	0
7	0	0	0	0	0	0	2	38	1	7	0	0	0	0	0	0
8	0	0	0	0	0	0	2	41	0	7	1	1	0	0	0	0
9	0	0	0	0	0	0	5	46	0	7	1	1	0	0	0	0
10	0	0	0	0	0	0	3	48	0	7	0	1	0	0	0	0
11	0	0	0	0	0	0	5	55	0	7	0	1	0	0	0	0
12	0	0	0	0	0	0	3	58	0	7	0	1	0	0	0	0

¹⁾ vč. ESF

²⁾ vč. ESF - regionálního individuálního projektu (RIP) "Záruky pro mladé" a projektu "Práce na zkoušku"

Pozn.: Příspěvek na zapracování nebyl v roce 2019 realizován.

Počet osob podpořených v rámci APZ v roce 2019

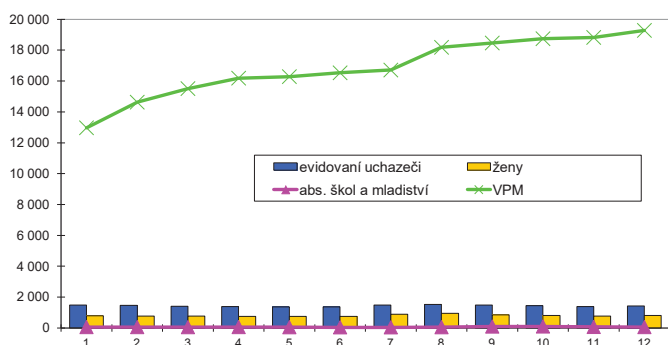


Praha-východ

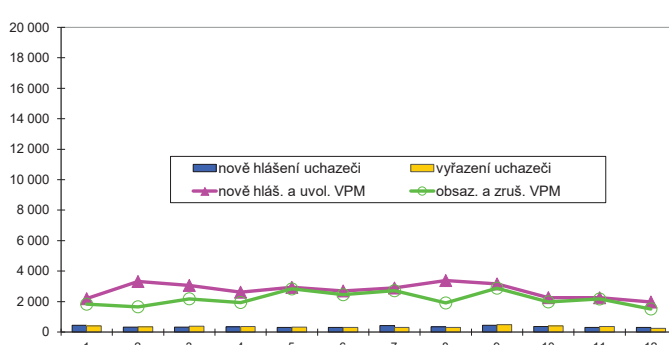
Vývoj na trhu práce v roce 2019

měsíc	Evidování uchazeči o zaměstnání (UoZ) na konci sled.měs.					Počet osob pobírajících podporu	Podíl nezaměst. osob v %	Nově hlášení uchazeči	Vyřazení uchazeči	Nově hlášená a uvolněná VPM	Obsazená a zrušená VPM	Volná prac. místa (VPM) celkem	Počet uchazečů na 1 VPM
	celkem	dosazitelní 15-64 let	ženy	abs. škol a mladiství	osoby se ZP								
1	1 489	1 334	786	60	130	776	1,2	450	404	2 194	1 834	12 971	0,1
2	1 468	1 308	769	59	135	750	1,2	319	340	3 321	1 661	14 631	0,1
3	1 408	1 250	770	55	130	715	1,1	322	382	3 065	2 186	15 510	0,1
4	1 389	1 230	755	61	121	709	1,1	351	370	2 621	1 945	16 186	0,1
5	1 376	1 214	750	51	120	716	1,0	315	328	2 933	2 834	16 285	0,1
6	1 372	1 225	755	45	120	744	1,1	308	312	2 702	2 454	16 533	0,1
7	1 484	1 346	892	44	128	847	1,2	422	312	2 894	2 715	16 712	0,1
8	1 528	1 382	943	51	129	887	1,2	358	312	3 385	1 913	18 184	0,1
9	1 488	1 345	854	96	113	800	1,2	450	490	3 164	2 884	18 464	0,1
10	1 440	1 311	817	100	126	784	1,1	360	408	2 262	1 983	18 743	0,1
11	1 382	1 234	774	69	117	769	1,1	307	365	2 255	2 173	18 825	0,1
12	1 423	1 282	805	60	123	770	1,1	299	258	1 975	1 519	19 281	0,1

Evidování uchazeči o zaměstnání a volná pracovní místa



Nově hlášení a vyřazení uchazeči o zaměstnání



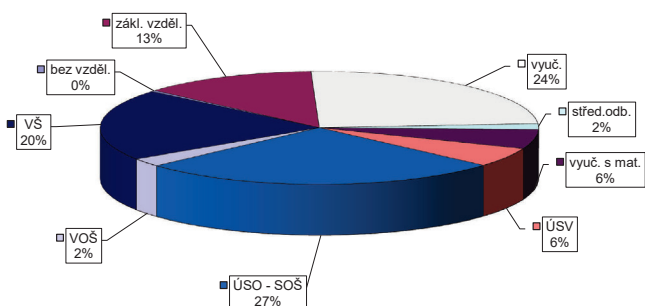
Struktura nezaměstnanosti v roce 2019

stav na konci čtvrtletí	Celkový počet evidovan. UoZ	Věková struktura nezaměstnaných				Délka nezaměstnanosti				
		do 19 let	20 - 34 let	35 - 49 let	nad 50 let	do 3 měsíců	3 - 6 měsíců	6 - 9 měsíců	9 - 12 měsíců	nad 12 měsíců
I.	1 408	441	410	519	436	773	295	137	61	142
II.	1 372	31	403	508	430	725	371	101	53	122
III.	1 488	70	464	565	389	859	355	132	49	93
IV.	1 423	38	397	560	428	706	402	153	65	97

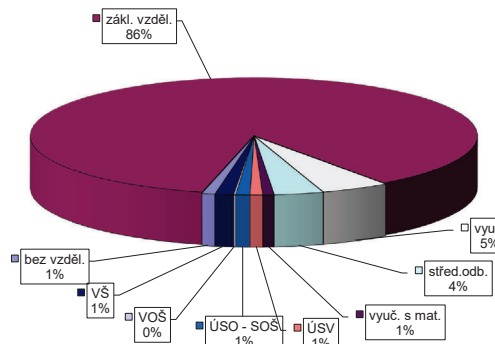
stav na konci čtvrtletí	UoZ celkem	Struktura nezaměstnaných podle vzdělání								
		bez vzděl. + neúpl. zák. vz.	základní vzdělání	vyučení	střední bez maturity	vyučení s maturitou	ÚSV	ÚSO	vyšší odborné	bakal.+ VŠ
I.	1 408	3	209	371	26	77	71	352	35	264
II.	1 372	2	185	338	32	80	72	341	36	286
III.	1 488	3	203	353	25	89	85	382	39	309
IV.	1 423	5	184	348	24	78	79	380	34	291

stav na konci čtvrtletí	VPM celkem	Struktura volných pracovních míst podle vzdělání								
		bez vzděl. + neúpl. zák. vz.	základní vzdělání	vyučení	střední bez maturity	vyučení s maturitou	ÚSV	ÚSO	vyšší odborné	bakal.+ VŠ
I.	15 510	84	13 423	786	575	126	136	158	19	203
II.	16 533	154	14 288	816	584	132	148	167	25	219
III.	18 464	239	16 032	882	586	145	146	182	27	225
IV.	19 281	456	16 554	859	624	164	190	178	23	233

Struktura UoZ podle vzdělání



Struktura VPM podle vzdělání



Praha-východ

Vývoj v oblasti aktivní politiky zaměstnanosti v roce 2019

měsíc	Veřejně prospěšné práce (VPP) ¹⁾				Společensky účelná pracovní místa (SÚPM), bez SVČ ^{1), 2)}				z toho ESF RIP "Záruky pro mladé"		SÚPM - Samostatná výděl. činnost (SVČ)		Zřízení pracovní místa (PM) pro osoby se zdravotním postižením (OZP), bez SVČ			
	vytvořená místa		umístění uchazeči		vytvořená místa		umístění uchazeči		umístění uchazeči		umístění uchazeči		vytvořená místa		umístění uchazeči	
	stav na konci sled.měs.	celkem od poč. roku	stav na konci sled.měs.	celkem od poč. roku	stav na konci sled.měs.	celkem od poč. roku	stav na konci sled.měs.	celkem od poč. roku	stav na konci sled.měs.	celkem od poč. roku	stav na konci sled.měs.	celkem od poč. roku	stav na konci sled.měs.	celkem od poč. roku	stav na konci sled.měs.	celkem od poč. roku
1	3	0	3	0	10	1	10	1	2	0	9	0	0	0	0	0
2	0	0	0	0	10	2	10	2	2	0	8	0	0	0	0	0
3	0	0	0	0	9	3	9	3	2	0	8	0	0	0	0	0
4	0	0	0	0	9	6	9	6	1	0	6	0	0	0	0	0
5	0	0	0	0	9	6	9	6	1	0	6	0	0	0	0	0
6	0	0	0	0	8	6	8	6	0	0	6	0	0	0	0	0
7	0	0	0	0	8	7	8	7	0	0	5	0	0	0	0	0
8	1	1	0	0	9	8	9	8	0	0	4	0	0	0	0	0
9	1	1	1	1	11	10	11	10	0	0	4	0	0	0	0	0
10	3	3	2	2	9	11	9	11	0	0	4	0	0	0	0	0
11	5	6	5	5	10	12	10	12	0	0	4	0	0	0	0	0
12	5	6	5	5	10	12	10	12	0	0	6	2	0	0	0	0

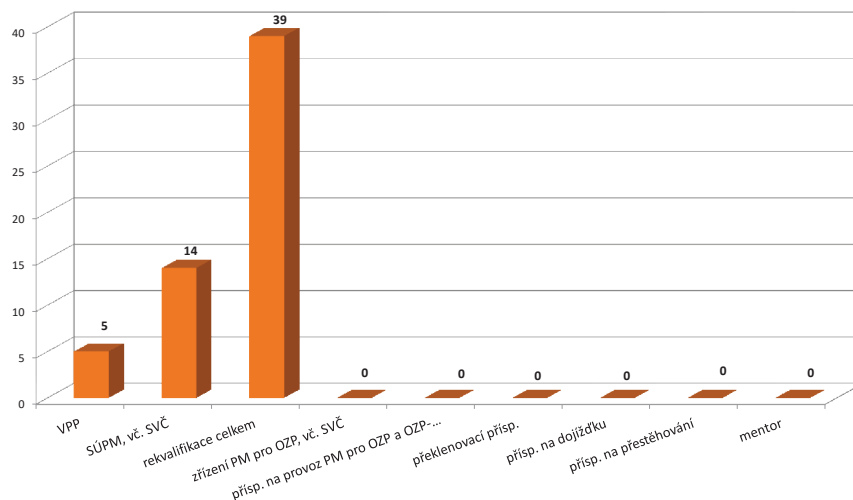
měsíc	Zřízení PM pro OZP - SVČ		Příspěvek na provoz PM pro OZP a OZP-SVČ		Překlenovací příspěvek		Zvolená rekvalifikace ¹⁾		Rekvalifikace ¹⁾		Příspěvek na dojížděku		Příspěvek na přestěhování		Mentor	
	umístění uchazeči		zaměstnanci, OSVČ		osoby SVČ		uchazeči		uchazeči		uchazeči		uchazeči		zaměstnanci	
	stav na konci sled.měs.	celkem od poč. roku	stav na konci sled.měs.	celkem od poč. roku	stav na konci sled.měs.	celkem od poč. roku	stav na konci sled.měs.	celkem od poč. roku	stav na konci sled.měs.	celkem od poč. roku	stav na konci sled.měs.	celkem od poč. roku	stav na konci sled.měs.	celkem od poč. roku	stav na konci sled.měs.	celkem od poč. roku
1	0	0	0	0	0	0	5	6	0	0	0	0	0	0	0	0
2	0	0	0	0	0	0	3	6	0	0	0	0	0	0	0	0
3	0	0	0	0	0	0	4	12	0	0	0	0	0	0	0	0
4	0	0	0	0	0	0	2	15	0	0	0	0	0	0	0	0
5	0	0	0	0	0	0	1	17	0	0	0	0	0	0	0	0
6	0	0	0	0	0	0	0	20	0	0	0	0	0	0	0	0
7	0	0	0	0	0	0	1	22	0	0	0	0	0	0	0	0
8	0	0	0	0	0	0	1	23	0	0	0	0	0	0	0	0
9	0	0	0	0	0	0	3	26	0	0	0	0	0	0	0	0
10	0	0	0	0	0	0	4	31	0	0	0	0	0	0	0	0
11	0	0	0	0	0	0	10	38	0	0	0	0	0	0	0	0
12	0	0	0	0	0	0	5	39	0	0	0	0	0	0	0	0

¹⁾ vč. ESF

²⁾ vč. ESF - regionálního individuálního projektu (RIP) "Záruky pro mladé" a projektu "Práce na zkoušku"

Pozn.: Příspěvek na zapracování nebyl v roce 2019 realizován.

Počet osob podpořených v rámci APZ v roce 2019

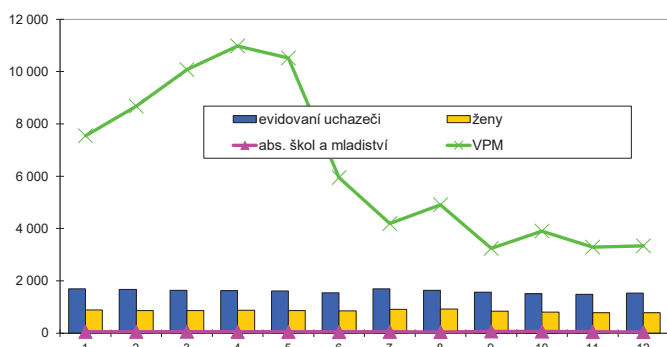


Praha-západ

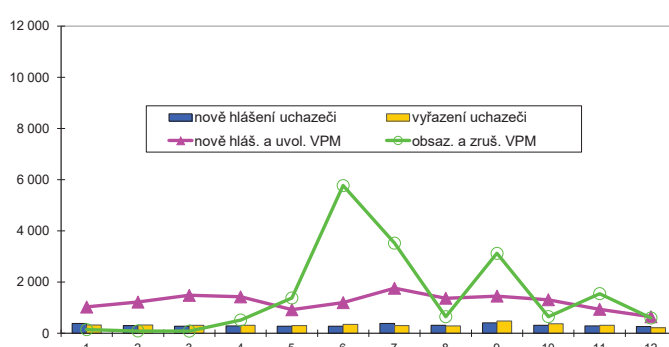
Vývoj na trhu práce v roce 2019

měsíc	Evidování uchazeči o zaměstnání (UoZ) na konci sled.měs.					Počet osob pobírajících podporu	Podíl nezaměst. osob v %	Nově hlášení uchazeči	Vyřazení uchazeči	Nově hlášená a uvolněná VPM	Obsazená a zrušená VPM	Volná prac. místa (VPM) celkem	Počet uchazečů na 1 VPM
	celkem	dosazitelní 15-64 let	ženy	abs. škol a mladiství	osoby se ZP								
1	1 695	1 470	892	56	182	707	1,6	382	325	1 026	144	7 550	0,2
2	1 678	1 444	869	57	187	689	1,6	304	321	1 220	92	8 678	0,2
3	1 643	1 410	868	62	189	642	1,5	275	310	1 483	85	10 076	0,2
4	1 627	1 408	876	54	192	627	1,5	292	308	1 423	518	10 981	0,1
5	1 610	1 394	871	53	195	647	1,5	279	296	920	1 380	10 521	0,2
6	1 540	1 345	850	52	187	641	1,4	278	348	1 198	5 769	5 950	0,3
7	1 702	1 440	918	55	185	726	1,5	390	304	1 761	3 522	4 189	0,4
8	1 643	1 462	921	49	189	822	1,6	311	294	1 372	648	4 913	0,3
9	1 571	1 380	838	72	176	699	1,5	410	482	1 454	3 122	3 245	0,5
10	1 516	1 326	811	66	179	695	1,4	313	368	1 311	652	3 904	0,4
11	1 488	1 296	789	52	170	686	1,4	289	317	939	1 551	3 292	0,5
12	1 535	1 336	788	48	165	687	1,4	260	213	647	599	3 340	0,5

Evidování uchazeči o zaměstnání a volná pracovní místa



Nově hlášení a vyřazení uchazeči o zaměstnání



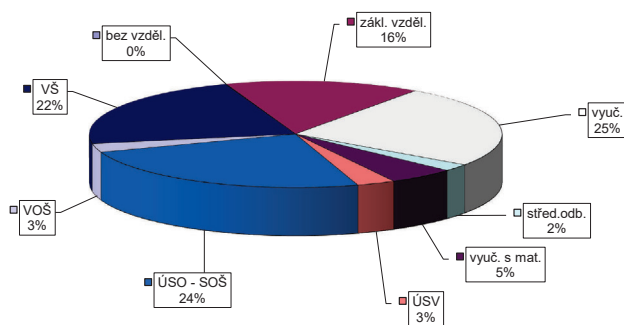
Struktura nezaměstnanosti v roce 2019

stav na konci čtvrtletí	Celkový počet evidovan. UoZ	Věková struktura nezaměstnaných				Délka nezaměstnanosti				
		do 19 let	20 - 34 let	35 - 49 let	nad 50 let	do 3 měsíců	3 - 6 měsíců	6 - 9 měsíců	9 - 12 měsíců	nad 12 měsíců
I.	1 643	441	468	595	536	700	328	179	95	341
II.	1 540	34	431	542	533	649	352	129	84	326
III.	1 571	58	436	575	502	777	303	159	54	278
IV.	1 535	39	426	563	507	645	420	140	84	246

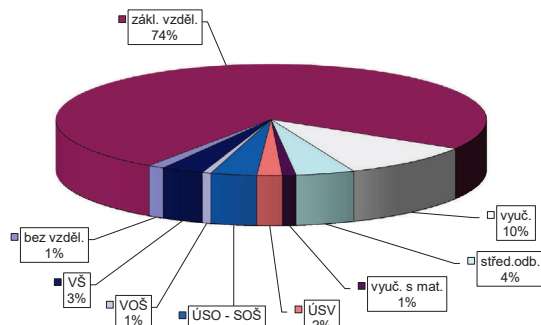
stav na konci čtvrtletí	UoZ celkem	Struktura nezaměstnaných podle vzdělání								
		bez vzděl. + neúpl.zák.vz.	základní vzdělání	vyučení	střední bez maturity	vyučení s maturitou	ÚSV	ÚSO	vyšší odborné	bakal.+ VŠ
I.	1 643	3	262	461	37	68	52	385	33	342
II.	1 540	2	235	394	36	66	56	386	31	334
III.	1 571	1	227	377	37	80	60	381	39	369
IV.	1 535	1	236	382	33	80	46	374	40	343

stav na konci čtvrtletí	VPM celkem	Struktura volných pracovních míst podle vzdělání								
		bez vzděl. + neúpl.zák.vz.	základní vzdělání	vyučení	střední bez maturity	vyučení s maturitou	ÚSV	ÚSO	vyšší odborné	bakal.+ VŠ
I.	10 076	10	8 469	528	505	37	60	212	13	242
II.	5 950	4	5 173	355	163	29	25	95	4	102
III.	3 245	6	2 358	390	152	34	66	117	18	104
IV.	3 340	41	2 477	335	147	34	63	115	22	106

Struktura UoZ podle vzdělání



Struktura VPM podle vzdělání



Praha-západ

Vývoj v oblasti aktivní politiky zaměstnanosti v roce 2019

m ě s í c	Veřejně prospěšné práce (VPP) ¹⁾				Společensky účelná pracovní místa (SÚPM), bez SVČ ^{1), 2)}				z toho ESF RIP "Záruky pro mladé"		SÚPM - Samostatná výděl. činnost (SVČ)		Zřízení pracovní místa (PM) pro osoby se zdravotním postižením (OZP), bez SVČ			
	vytvořená místa		umístění uchazeči		vytvořená místa		umístění uchazeči		umístění uchazeči		umístění uchazeči		vytvořená místa		umístění uchazeči	
	stav na konci sled.měs.	celkem od poč. roku	stav na konci sled.měs.	celkem od poč. roku	stav na konci sled.měs.	celkem od poč. roku	stav na konci sled.měs.	celkem od poč. roku	stav na konci sled.měs.	celkem od poč. roku	stav na konci sled.měs.	celkem od poč. roku	stav na konci sled.měs.	celkem od poč. roku	stav na konci sled.měs.	celkem od poč. roku
1	13	0	7	0	24	2	19	3	4	1	11	0	12	0	0	0
2	12	0	7	1	25	5	20	6	5	2	10	0	12	0	0	0
3	4	1	4	2	24	7	20	8	5	2	10	0	12	0	1	1
4	4	1	4	2	22	9	18	10	5	2	10	0	12	0	1	1
5	6	3	6	4	20	9	17	10	4	2	10	0	12	0	1	1
6	6	3	7	5	23	14	21	15	6	4	9	0	12	0	1	1
7	7	4	7	5	24	15	22	16	7	5	9	0	12	0	1	1
8	7	4	6	5	30	22	26	21	6	5	8	0	12	0	1	1
9	7	4	7	6	31	25	28	25	6	5	4	0	1	0	1	1
10	8	7	5	7	31	25	28	25	6	5	4	0	1	0	1	1
11	10	10	7	10	29	28	28	28	5	5	1	0	2	1	1	1
12	8	10	6	10	28	32	25	30	4	5	1	0	2	1	1	1

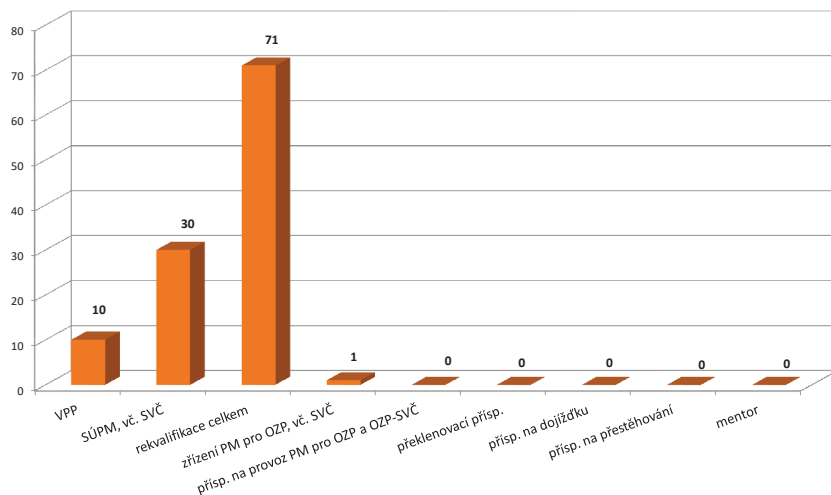
m ě s í c	Zřízení PM pro OZP - SVČ		Příspěvek na provoz PM pro OZP a OZP-SVČ		Překlenovací příspěvek		Zvolená rekvalifikace ¹⁾		Rekvalifikace ¹⁾		Příspěvek na dojížděku		Příspěvek na přestěhování		Mentor	
	umístění uchazeči		zaměstnanci, OSVČ		osoby SVČ		uchazeči		uchazeči		uchazeči		uchazeči		zaměstnanci	
	stav na konci sled.měs.	celkem od poč. roku	stav na konci sled.měs.	celkem od poč. roku	stav na konci sled.měs.	celkem od poč. roku	stav na konci sled.měs.	celkem od poč. roku	stav na konci sled.měs.	celkem od poč. roku	stav na konci sled.měs.	celkem od poč. roku	stav na konci sled.měs.	celkem od poč. roku	stav na konci sled.měs.	celkem od poč. roku
1	0	0	0	0	0	0	10	4	0	0	2	0	0	0	0	0
2	0	0	0	0	0	0	7	11	0	0	1	0	0	0	0	0
3	0	0	0	0	0	0	4	16	0	0	1	0	0	0	0	0
4	0	0	0	0	0	0	6	21	0	0	1	0	0	0	0	0
5	0	0	0	0	0	0	6	29	0	0	1	0	0	0	0	0
6	0	0	0	0	0	0	6	37	0	0	1	0	0	0	0	0
7	0	0	0	0	0	0	2	39	0	0	1	0	0	0	0	0
8	0	0	0	0	0	0	2	41	0	0	1	0	0	0	0	0
9	0	0	0	0	0	0	8	49	0	0	0	0	0	0	0	0
10	0	0	0	0	0	0	16	60	0	0	0	0	0	0	0	0
11	0	0	0	0	0	0	6	64	0	0	0	0	0	0	0	0
12	0	0	0	0	0	0	5	71	0	0	0	0	0	0	0	0

¹⁾ vč. ESF

²⁾ vč. ESF - regionálního individuálního projektu (RIP) "Záruky pro mladé" a projektu "Práce na zkoušku"

Pozn.: Příspěvek na zapracování nebyl v roce 2019 realizován.

Počet osob podpořených v rámci APZ v roce 2019

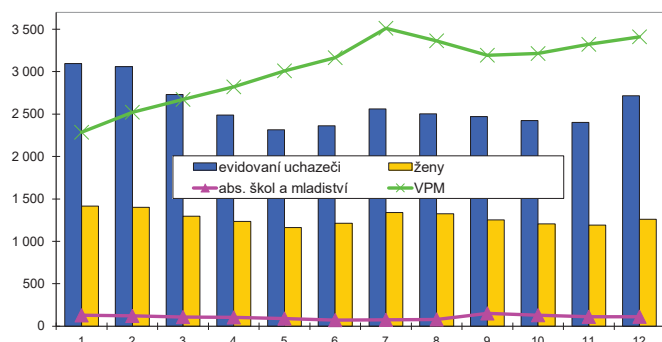


Příbram

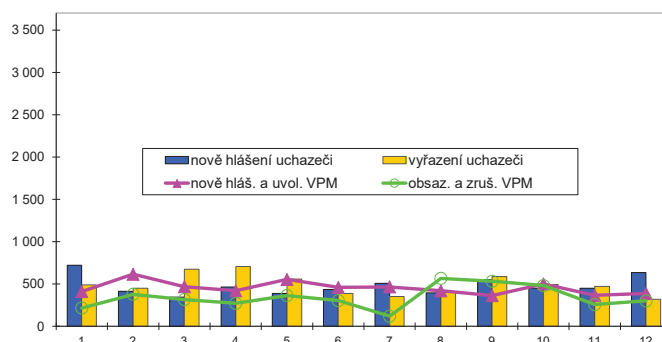
Vývoj na trhu práce v roce 2019

měsíc	Evidování uchazezí o zaměstnání (UoZ) na konci sled.měs.					Počet osob pobírajících podporu	Podíl nezaměst. osob v %	Nově hlášení uchazezí	Vyřazení uchazezí	Nově hlášená a uvolněná VPM	Obsazená a zrušená VPM	Volná prac. místa (VPM) celkem	Počet uchazezí na 1 VPM
	celkem	dosažitelní 15-64 let	ženy	abs. škol a mladiství	osoby se ZP								
1	3 095	2 935	1 415	128	364	1 395	4,0	721	488	410	216	2 286	1,4
2	3 058	2 901	1 400	121	356	1 417	3,9	413	450	615	379	2 522	1,2
3	2 730	2 579	1 298	108	339	1 139	3,5	346	674	468	317	2 673	1,0
4	2 489	2 331	1 234	104	330	951	3,2	466	707	419	271	2 821	0,9
5	2 317	2 157	1 164	90	316	895	2,9	388	560	553	364	3 010	0,8
6	2 362	2 206	1 214	72	318	892	3,0	435	390	459	304	3 165	0,7
7	2 562	2 360	1 339	75	320	1 029	3,2	508	353	466	119	3 512	0,7
8	2 504	2 347	1 326	80	315	1 039	3,2	395	408	419	567	3 364	0,7
9	2 470	2 311	1 255	151	293	953	3,1	552	586	362	532	3 194	0,8
10	2 425	2 265	1 207	130	291	952	3,1	449	494	501	481	3 214	0,8
11	2 402	2 232	1 193	111	297	953	3,0	449	472	365	257	3 322	0,7
12	2 718	2 549	1 260	112	316	1 180	3,5	635	319	389	300	3 411	0,8

Evidování uchazezí o zaměstnání a volná pracovní místa



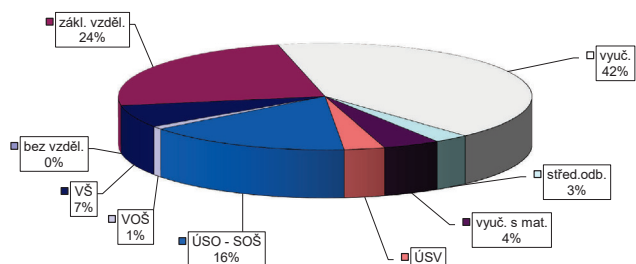
Nově hlášení a vyřazení uchazezí o zaměstnání



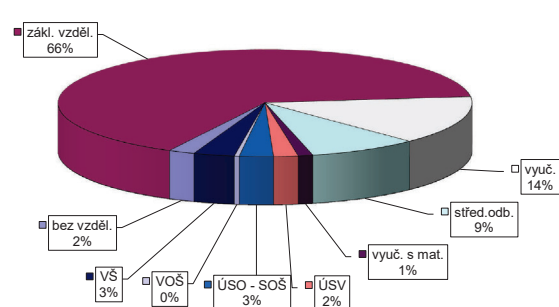
Struktura nezaměstnanosti v roce 2019

stav na konci čtvrtletí	Celkový počet evidovan. UoZ	Věková struktura nezaměstnaných				Délka nezaměstnanosti				
		do 19 let	20 - 34 let	35 - 49 let	nad 50 let	do 3 měsíců	3 - 6 měsíců	6 - 9 měsíců	9 - 12 měsíců	nad 12 měsíců
I.	2 730	441	732	867	1 059	1 045	713	261	137	574
II.	2 362	66	645	759	892	1 002	479	252	118	511
III.	2 470	146	741	737	846	1 064	558	250	124	474
IV.	2 718	107	728	910	973	1 254	563	310	145	446
stav na konci čtvrtletí	Struktura nezaměstnaných podle vzdělání									
	UoZ celkem	bez vzděl.+ neúpl.zák.vz.	základní vzdělání	vyučení	střední bez maturity	vyučení s maturitou	ÚSV	ÚSO	vyšší odborné	bakal.+ VŠ
I.	2 730	5	702	1 155	67	103	71	439	26	162
II.	2 362	2	632	904	56	85	72	416	30	165
III.	2 470	2	631	922	74	102	78	454	29	178
IV.	2 718	0	655	1 138	74	121	86	436	24	184
stav na konci čtvrtletí	Struktura volných pracovních míst podle vzdělání									
	VPM celkem	bez vzděl.+ neúpl.zák.vz.	základní vzdělání	vyučení	střední bez maturity	vyučení s maturitou	ÚSV	ÚSO	vyšší odborné	bakal.+ VŠ
I.	2 673	15	1 803	433	172	29	45	66	9	101
II.	3 165	28	2 166	459	185	42	64	97	10	114
III.	3 194	46	2 159	476	199	41	68	94	12	99
IV.	3 411	70	2 238	495	292	39	65	90	13	109

Struktura UoZ podle vzdělání



Struktura VPM podle vzdělání



Příbram

Vývoj v oblasti aktivní politiky zaměstnanosti v roce 2019

m e s / c	Veřejně prospěšné práce (VPP) ¹⁾				Společensky účelná pracovní místa (SÚPM), bez SVČ ^{1), 2)}				z toho ESF RIP "Záruky pro mladé"		SÚPM - Samostatná výděl. činnost (SVČ)		Zřízení pracovní místa (PM) pro osoby se zdravotním postižením (OZP), bez SVČ			
	vytvořená místa		umístění uchazeči		vytvořená místa		umístění uchazeči		umístění uchazeči		umístění uchazeči		vytvořená místa		umístění uchazeči	
	stav na konci sled.měs.	celkem od poč. roku	stav na konci sled.měs.	celkem od poč. roku	stav na konci sled.měs.	celkem od poč. roku	stav na konci sled.měs.	celkem od poč. roku	stav na konci sled.měs.	celkem od poč. roku	stav na konci sled.měs.	celkem od poč. roku	stav na konci sled.měs.	celkem od poč. roku	stav na konci sled.měs.	celkem od poč. roku
1	111	41	91	47	85	24	73	24	12	1	25	0	8	0	0	0
2	94	61	81	69	76	32	69	32	11	2	19	0	8	0	0	0
3	89	66	76	71	69	36	62	36	13	6	15	0	8	0	0	0
4	68	69	55	76	63	40	55	40	11	6	13	0	8	0	0	0
5	57	72	48	81	63	47	56	48	13	9	7	0	8	0	0	0
6	78	108	54	100	67	57	60	55	15	12	6	0	8	0	0	0
7	80	122	54	114	70	67	64	66	16	16	4	0	8	0	0	0
8	91	139	69	134	75	73	68	72	19	19	4	1	8	0	6	7
9	96	149	79	152	78	82	70	78	21	22	3	2	8	0	6	7
10	112	171	93	174	78	86	69	82	21	22	3	3	8	0	7	9
11	107	172	92	183	69	91	63	87	23	25	3	3	13	5	8	10
12	76	173	67	186	61	92	56	88	21	26	5	5	12	5	7	10

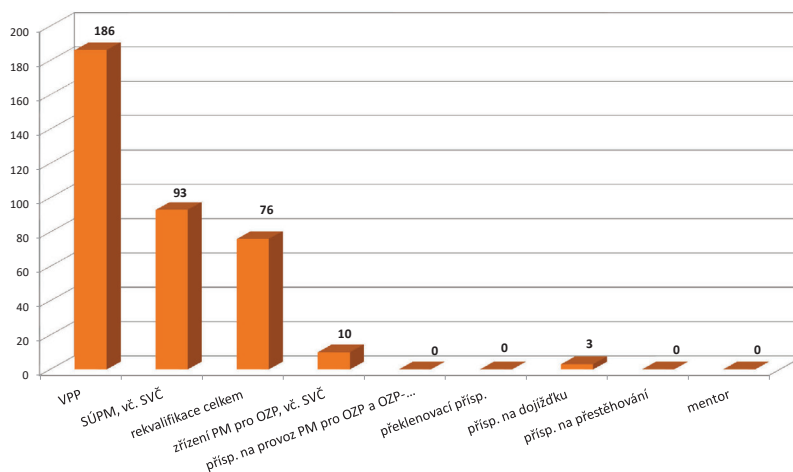
m e s / c	Zřízení PM pro OZP - SVČ		Příspěvek na provoz PM pro OZP a OZP-SVČ		Překlenovací příspěvek		Zvolená rekvalifikace ¹⁾		Rekvalifikace ¹⁾		Příspěvek na dojížděku		Příspěvek na přestěhování		Mentor	
	umístění uchazeči		zaměstnanci, OSVČ		osoby SVČ		uchazeči		uchazeči		uchazeči		uchazeči		zaměstnanci	
	stav na konci sled.měs.	celkem od poč. roku	stav na konci sled.měs.	celkem od poč. roku	stav na konci sled.měs.	celkem od poč. roku	stav na konci sled.měs.	celkem od poč. roku	stav na konci sled.měs.	celkem od poč. roku	stav na konci sled.měs.	celkem od poč. roku	stav na konci sled.měs.	celkem od poč. roku	stav na konci sled.měs.	celkem od poč. roku
1	0	0	0	0	0	0	5	7	0	0	3	0	0	0	0	0
2	0	0	0	0	0	0	8	13	0	0	3	0	0	0	0	0
3	0	0	0	0	0	0	10	18	0	0	2	0	0	0	0	0
4	0	0	0	0	0	0	6	36	0	0	1	0	0	0	0	0
5	0	0	0	0	0	0	6	42	0	0	1	1	0	0	0	0
6	0	0	0	0	0	0	4	44	0	0	2	2	0	0	0	0
7	0	0	0	0	0	0	3	46	0	0	2	2	0	0	0	0
8	0	0	0	0	0	0	2	47	0	0	2	3	0	0	0	0
9	0	0	0	0	0	0	6	55	0	0	1	3	0	0	0	0
10	0	0	0	0	0	0	13	66	0	0	1	3	0	0	0	0
11	0	0	0	0	0	0	6	72	0	0	0	3	0	0	0	0
12	0	0	0	0	0	0	5	76	0	0	0	3	0	0	0	0

¹⁾ vč. ESF

²⁾ vč. ESF - regionálního individuálního projektu (RIP) "Záruky pro mladé" a projektu "Práce na zkoušku"

Pozn.: Příspěvek na zapracování nebyl v roce 2019 realizován.

Počet osob podpořených v rámci APZ v roce 2019

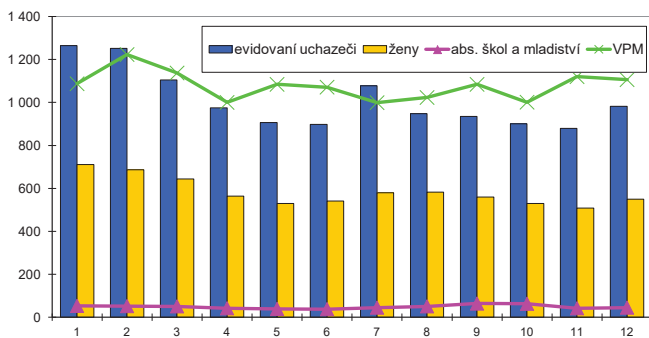


Rakovník

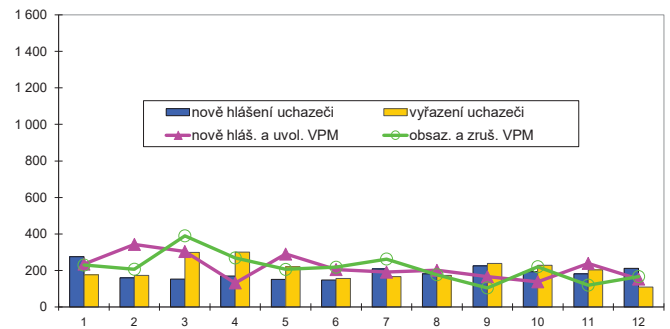
Vývoj na trhu práce v roce 2019

měsíc	Evidování uchazeči o zaměstnání (UoZ) na konci sled.měs.					Počet osob pobírajících podporu	Podíl nezaměst. osob v %	Nově hlášení uchazeči	Vyřazení uchazeči	Nově hlášená a uvolněná VPM	Obsazená a zrušená VPM	Volná prac. místa (VPM) celkem	Počet uchazečů na 1 VPM
	celkem	dosazitelni 15-64 let	ženy	abs. škol a mladiství	osoby se ZP								
1	1 265	1 138	711	53	321	548	3,2	276	176	235	230	1 087	1,2
2	1 251	1 119	686	52	318	542	3,2	159	173	343	207	1 223	1,0
3	1 105	976	644	51	314	451	2,8	153	299	304	390	1 137	1,0
4	975	858	564	42	296	387	2,4	170	300	132	269	1 000	1,0
5	907	795	529	39	267	352	2,2	152	220	290	206	1 084	0,8
6	898	798	541	38	258	357	2,3	148	157	205	218	1 071	0,8
7	1 078	840	580	45	265	382	2,4	209	167	191	263	999	1,1
8	948	849	582	51	267	378	2,4	182	174	201	177	1 023	0,9
9	935	831	560	64	253	365	2,4	225	238	166	105	1 084	0,9
10	900	803	529	63	248	342	2,3	193	228	138	221	1 001	0,9
11	879	785	509	42	257	369	2,2	182	203	239	120	1 120	0,8
12	982	884	549	45	268	433	2,5	212	109	153	167	1 106	0,9

Evidování uchazeči o zaměstnání a volná pracovní místa



Nově hlášení a vyřazení uchazeči o zaměstnání



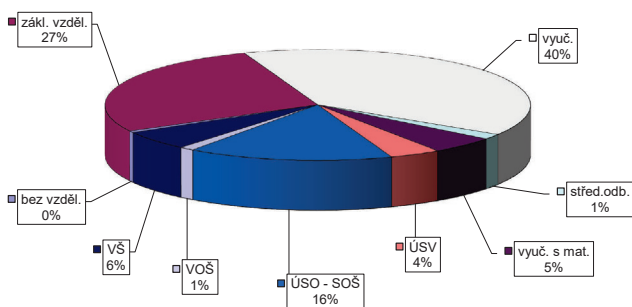
Struktura nezaměstnanosti v roce 2019

stav na konci čtvrtletí	Celkový počet evidovan. UoZ	Věková struktura nezaměstnaných				Délka nezaměstnanosti				
		do 19 let	20 - 34 let	35 - 49 let	nad 50 let	do 3 měsíců	3 - 6 měsíců	6 - 9 měsíců	9 - 12 měsíců	nad 12 měsíců
I.	1 105	441	270	359	435	372	299	106	56	272
II.	898	31	258	259	350	350	172	96	51	229
III.	935	56	288	265	326	423	188	78	37	209
IV.	982	38	255	327	362	469	192	97	43	181

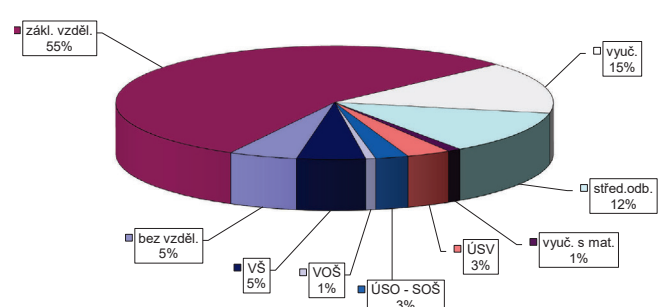
stav na konci čtvrtletí	UoZ celkem	Struktura nezaměstnaných podle vzdělání								
		bez vzděl. + neúpl. zák. vz.	základní vzdělání	vyučení	střední bez maturity	vyučení s maturitou	ÚSV	ÚSO	vyšší odborné	bakal. + VŠ
I.	1 105	4	318	442	16	42	37	181	10	55
II.	898	4	246	356	15	37	40	147	9	44
III.	935	3	259	338	15	43	39	172	14	52
IV.	982	5	267	389	15	49	38	153	11	55

stav na konci čtvrtletí	VPM celkem	Struktura volných pracovních míst podle vzdělání								
		bez vzděl. + neúpl. zák. vz.	základní vzdělání	vyučení	střední bez maturity	vyučení s maturitou	ÚSV	ÚSO	vyšší odborné	bakal. + VŠ
I.	1 137	57	593	242	129	6	42	24	6	38
II.	1 071	94	556	178	134	5	39	22	10	33
III.	1 084	58	571	175	150	9	38	32	6	45
IV.	1 106	56	613	163	136	11	36	27	8	56

Struktura UoZ podle vzdělání



Struktura VPM podle vzdělání



Rakovník

Vývoj v oblasti aktivní politiky zaměstnanosti v roce 2019

m ě s í c	Veřejně prospěšné práce (VPP) ¹⁾				Společensky účelná pracovní místa (SÚPM), bez SVČ ^{1), 2)}				z toho ESF RIP "Záruky pro mladé"		SÚPM - Samostatná výděl. činnost (SVČ)		Zřízení pracovní místa (PM) pro osoby se zdravotním postižením (OZP), bez SVČ			
	vytvořená místa		umístění uchazeči		vytvořená místa		umístění uchazeči		umístění uchazeči		umístění uchazeči		vytvořená místa		umístění uchazeči	
	stav na konci sled.měs.	celkem od poč. roku	stav na konci sled.měs.	celkem od poč. roku	stav na konci sled.měs.	celkem od poč. roku	stav na konci sled.měs.	celkem od poč. roku	stav na konci sled.měs.	celkem od poč. roku	stav na konci sled.měs.	celkem od poč. roku	stav na konci sled.měs.	celkem od poč. roku	stav na konci sled.měs.	celkem od poč. roku
1	1	0	1	0	35	2	34	2	7	0	11	0	2	0	1	0
2	1	0	1	0	22	3	21	3	6	0	11	0	2	0	1	0
3	1	0	1	0	22	6	21	6	6	0	8	0	2	0	1	0
4	6	6	0	0	24	11	24	11	6	0	5	0	2	0	1	0
5	24	24	22	23	24	12	24	12	6	0	4	0	2	0	1	0
6	39	39	33	34	28	21	28	21	8	4	3	0	2	0	1	0
7	48	49	46	47	31	27	31	27	7	4	3	0	2	0	1	0
8	63	65	49	51	32	30	31	29	7	4	2	0	2	0	1	0
9	63	65	55	59	29	30	29	30	4	4	0	0	2	0	1	0
10	63	66	58	63	31	32	30	31	4	4	1	1	2	0	1	0
11	60	66	54	63	31	35	30	34	5	5	3	3	2	0	1	0
12	34	66	33	64	31	39	30	38	4	5	3	3	2	0	1	0

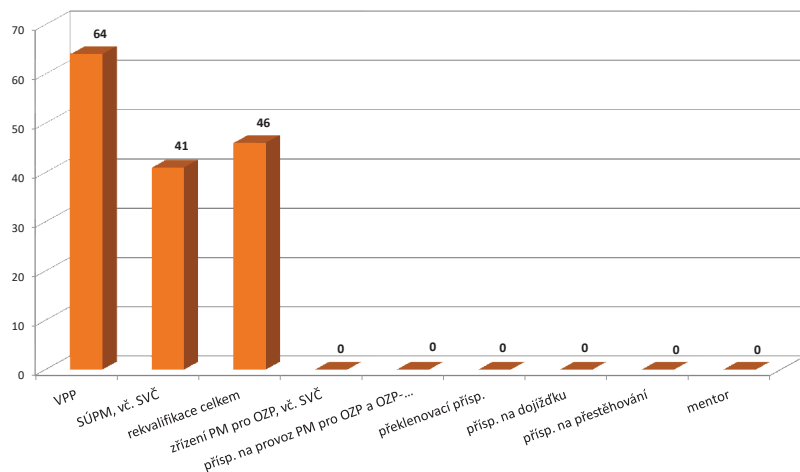
m ě s í c	Zřízení PM pro OZP - SVČ		Příspěvek na provoz PM pro OZP a OZP-SVČ		Překlenovací příspěvek		Zvolená rekvalifikace ¹⁾		Rekvalifikace ¹⁾		Příspěvek na dojížděku		Příspěvek na přestěhování		Mentor	
	umístění uchazeči		zaměstnanci, OSVČ		osoby SVČ		uchazeči		uchazeči		uchazeči		uchazeči		zaměstnanci	
	stav na konci sled.měs.	celkem od poč. roku	stav na konci sled.měs.	celkem od poč. roku	stav na konci sled.měs.	celkem od poč. roku	stav na konci sled.měs.	celkem od poč. roku	stav na konci sled.měs.	celkem od poč. roku	stav na konci sled.měs.	celkem od poč. roku	stav na konci sled.měs.	celkem od poč. roku	stav na konci sled.měs.	celkem od poč. roku
1	0	0	0	0	0	0	0	0	0	0	3	0	0	0	0	0
2	0	0	0	0	0	0	0	0	0	0	3	0	0	0	0	0
3	0	0	0	0	0	0	0	5	0	0	3	0	0	0	0	0
4	0	0	0	0	0	0	0	6	0	0	2	0	0	0	0	0
5	0	0	0	0	0	0	0	15	0	0	1	0	0	0	0	0
6	0	0	0	0	0	0	1	20	0	0	1	0	0	0	0	0
7	0	0	0	0	0	0	1	22	0	0	0	0	0	0	0	0
8	0	0	0	0	0	0	1	22	0	0	0	0	0	0	0	0
9	0	0	0	0	0	0	1	23	0	0	0	0	0	0	0	0
10	0	0	0	0	0	0	3	36	0	0	0	0	0	0	0	0
11	0	0	0	0	0	0	0	40	0	0	0	0	0	0	0	0
12	0	0	0	0	0	0	0	46	0	0	0	0	0	0	0	0

¹⁾ vč. ESF

²⁾ vč. ESF - regionálního individuálního projektu (RIP) "Záruky pro mladé" a projektu "Práce na zkoušku"

Pozn.: Příspěvek na zapracování nebyl v roce 2019 realizován.

Počet osob podpořených v rámci APZ v roce 2019

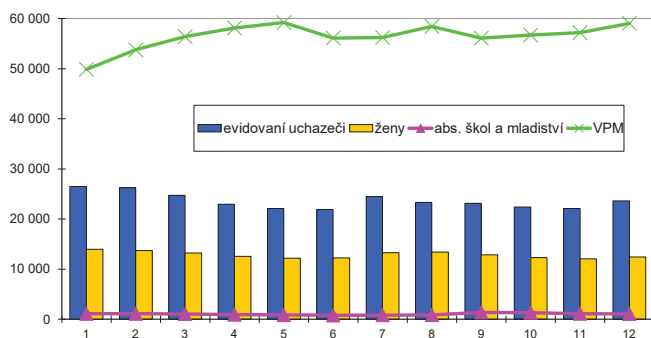


Středočeský kraj

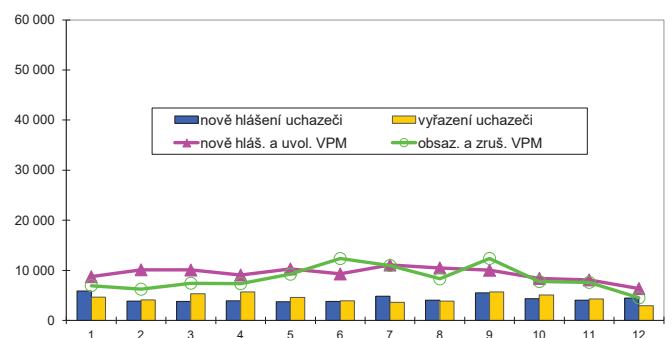
Vývoj na trhu práce v roce 2019

měsíc	Evidování uchazezí o zaměstnání (UoZ) na konci sled.měs.					Počet osob pobírajících podporu	Podíl nezaměst. osob v %	Nově hlášení uchazezí	Vyřazení uchazezí	Nově hlášená a uvolněná VPM	Obsazená a zrušená VPM	Volná prac. místa (VPM) celkem	Počet uchazezí na 1 VPM
	celkem	dosažitelní 15-64 let	ženy	abs. škol a mladiství	osoby se ZP								
1	26 465	24 117	13 930	1 118	3 784	10 867	2,8	5 866	4 639	8 725	6 940	49 856	0,5
2	26 224	23 813	13 741	1 114	3 784	10 653	2,7	3 848	4 089	10 106	6 221	53 741	0,5
3	24 736	22 333	13 218	1 062	3 734	9 543	2,6	3 804	5 292	10 068	7 423	56 386	0,4
4	22 935	20 615	12 558	947	3 526	8 492	2,4	3 905	5 706	9 064	7 336	58 114	0,4
5	22 072	19 771	12 173	847	3 427	8 401	2,3	3 714	4 577	10 283	9 218	59 179	0,4
6	21 929	19 721	12 229	781	3 339	8 517	2,2	3 772	3 915	9 276	12 343	56 112	0,4
7	24 455	20 989	13 264	823	3 374	9 597	2,4	4 826	3 616	11 064	10 947	56 229	0,4
8	23 319	21 206	13 396	861	3 328	9 802	2,4	4 012	3 832	10 490	8 294	58 425	0,4
9	23 128	20 922	12 851	1 389	3 207	9 071	2,4	5 487	5 678	10 025	12 372	56 078	0,4
10	22 366	20 167	12 335	1 319	3 137	8 815	2,3	4 319	5 081	8 381	7 763	56 696	0,4
11	22 089	19 815	12 063	1 125	3 141	8 898	2,3	4 013	4 290	8 087	7 593	57 190	0,4
12	23 592	21 357	12 456	1 080	3 275	9 651	2,4	4 433	2 930	6 349	4 500	59 039	0,4

Evidování uchazezí o zaměstnání a volná pracovní místa



Nově hlášení a vyřazení uchazezí o zaměstnání



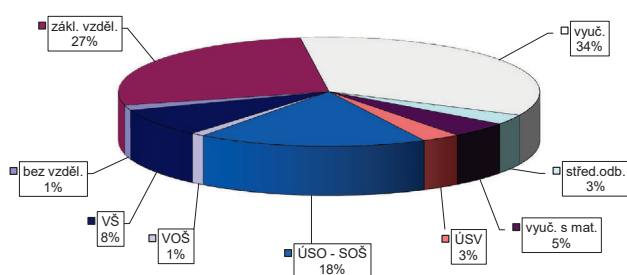
Struktura nezaměstnanosti v roce 2019

stav na konci čtvrtletí	Celkový počet evidovan. UoZ	Věková struktura nezaměstnaných				Délka nezaměstnanosti				
		do 19 let	20 - 34 let	35 - 49 let	nad 50 let	do 3 měsíců	3 - 6 měsíců	6 - 9 měsíců	9 - 12 měsíců	nad 12 měsíců
I.	24 736	441	6 536	8 179	9 139	9 376	5 444	2 407	1 316	6 193
II.	21 929	711	5 924	7 252	8 042	8 473	4 569	2 164	1 255	5 468
III.	23 128	1 310	6 575	7 389	7 854	10 121	4 509	2 219	1 198	5 081
IV.	23 592	1 007	6 432	7 917	8 236	9 886	5 191	2 329	1 290	4 896

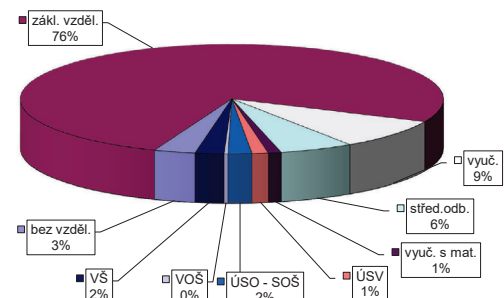
stav na konci čtvrtletí	UoZ celkem	Struktura nezaměstnaných podle vzdělání								
		bez vzděl. + neúpl.zák.vz.	základní vzdělání	vyučení	střední bez maturity	vyučení s maturitou	ÚSV	ÚSO	vyšší odborné	bakal.+ VŠ
I.	24 736	348	7 095	8 514	744	1 015	680	4 160	268	1 912
II.	21 929	320	6 112	7 205	611	936	663	3 902	258	1 922
III.	23 128	333	6 156	7 540	649	1 097	682	4 300	281	2 090
IV.	23 592	362	6 330	8 086	695	1 083	696	4 148	245	1 947

stav na konci čtvrtletí	VPM celkem	Struktura volných pracovních míst podle vzdělání								
		bez vzděl. + neúpl.zák.vz.	základní vzdělání	vyučení	střední bez maturity	vyučení s maturitou	ÚSV	ÚSO	vyšší odborné	bakal.+ VŠ
I.	56 386	1 180	42 296	5 856	3 231	556	684	1 117	165	1 301
II.	56 112	1 405	42 461	5 536	2 938	567	676	1 114	158	1 257
III.	56 078	1 443	42 270	5 442	3 062	560	747	1 144	185	1 225
IV.	59 039	1 867	44 796	5 185	3 338	584	729	1 071	173	1 296

Struktura UoZ podle vzdělání



Struktura VPM podle vzdělání



Středočeský kraj

Vývoj v oblasti aktivní politiky zaměstnanosti v roce 2019

měsíc	Veřejně prospěšné práce (VPP) ¹⁾				Společensky účelná pracovní místa (SÚPM), bez SVČ ^{1), 2)}				z toho ESF RIP "Záruky pro mladé"		SÚPM - Samostatná výděl. činnost (SVČ)		Zřízení pracovní místa (PM) pro osoby se zdravotním postižením (OZP), bez SVČ			
	vytvořená místa		umístění uchazeči		vytvořená místa		umístění uchazeči		umístění uchazeči		umístění uchazeči		vytvořená místa		umístění uchazeči	
	stav na konci sled.měs.	celkem od poč. roku	stav na konci sled.měs.	celkem od poč. roku	stav na konci sled.měs.	celkem od poč. roku	stav na konci sled.měs.	celkem od poč. roku	stav na konci sled.měs.	celkem od poč. roku	stav na konci sled.měs.	celkem od poč. roku	stav na konci sled.měs.	celkem od poč. roku	stav na konci sled.měs.	celkem od poč. roku
1	344	83	282	95	451	89	412	85	100	15	106	0	41	0	1	0
2	234	104	185	123	405	114	373	108	92	19	97	1	41	0	1	0
3	253	159	165	130	389	156	359	145	99	34	86	1	40	0	2	1
4	300	257	156	172	372	193	345	181	90	35	77	1	40	0	2	1
5	484	459	356	394	369	235	345	222	97	47	64	1	40	0	2	1
6	696	700	532	599	363	278	341	264	91	60	55	1	42	2	2	1
7	749	782	588	701	363	324	341	305	98	73	45	1	42	2	2	1
8	780	849	603	750	391	374	364	351	107	90	40	2	45	5	8	8
9	842	935	651	837	392	407	367	383	107	99	31	4	34	5	8	8
10	874	999	710	949	384	425	355	399	107	102	33	9	34	5	9	10
11	833	1 028	678	987	362	469	343	437	100	108	34	19	40	11	10	11
12	528	1 035	381	1 004	338	493	319	458	88	111	45	32	40	12	9	11

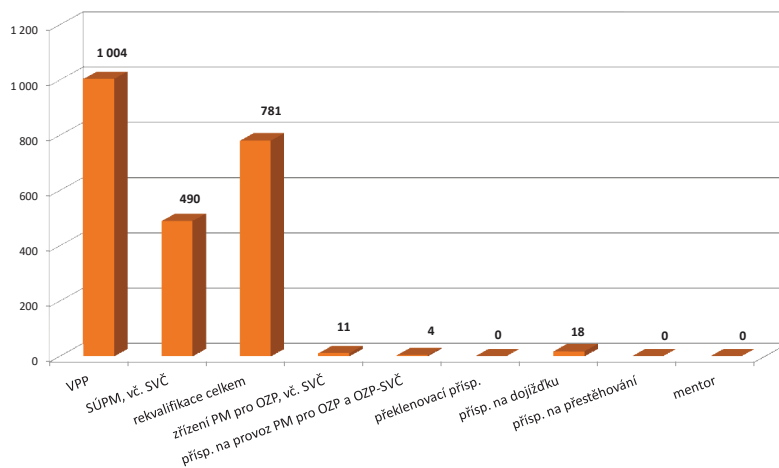
měsíc	Zřízení PM pro OZP - SVČ		Příspěvek na provoz PM pro OZP a OZP-SVČ		Překlenovací příspěvek		Zvolená rekvalifikace ¹⁾		Rekvalifikace ¹⁾		Příspěvek na dojížděku		Příspěvek na přestěhování		Mentor	
	umístění uchazeči		zaměstnanci, OSVČ		osoby SVČ		uchazeči		uchazeči		uchazeči		uchazeči		zaměstnanci	
	stav na konci sled.měs.	celkem od poč. roku	stav na konci sled.měs.	celkem od poč. roku	stav na konci sled.měs.	celkem od poč. roku	stav na konci sled.měs.	celkem od poč. roku	stav na konci sled.měs.	celkem od poč. roku	stav na konci sled.měs.	celkem od poč. roku	stav na konci sled.měs.	celkem od poč. roku	stav na konci sled.měs.	celkem od poč. roku
1	0	0	0	0	0	0	61	52	1	0	41	4	0	0	0	0
2	0	0	3	3	0	0	66	126	1	1	36	4	0	0	0	0
3	0	0	4	4	0	0	72	192	8	8	32	4	0	0	0	0
4	0	0	4	4	0	0	59	252	6	8	30	6	0	0	0	0
5	0	0	4	4	0	0	56	322	1	8	25	7	0	0	0	0
6	0	0	4	4	0	0	36	385	1	9	22	8	0	0	0	0
7	0	0	4	4	0	0	29	421	1	9	18	12	0	0	0	0
8	0	0	4	4	0	0	30	449	0	9	14	15	0	0	0	0
9	0	0	4	4	0	0	81	533	0	9	8	15	0	0	0	0
10	0	0	4	4	0	0	141	655	0	9	3	15	0	0	0	0
11	0	0	4	4	0	0	84	725	0	9	5	18	0	0	0	0
12	0	0	4	4	0	0	51	772	0	9	5	18	0	0	0	0

¹⁾ vč. ESF

²⁾ vč. ESF - regionálního individuálního projektu (RIP) "Záruky pro mladé" a projektu "Práce na zkoušku"

Pozn.: Příspěvek na zapracování nebyl v roce 2019 realizován.

Počet osob podpořených v rámci APZ v roce 2019

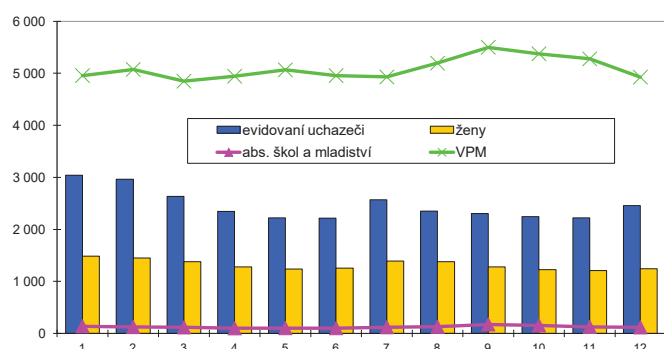


České Budějovice

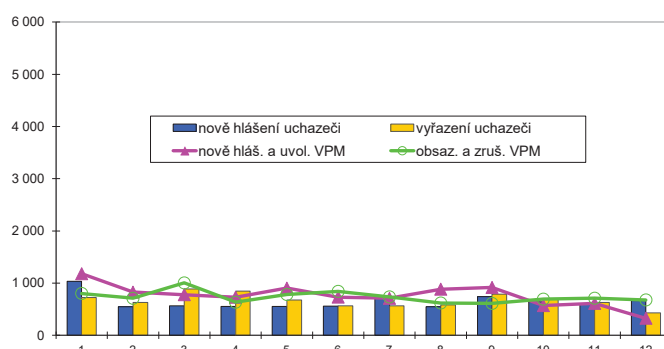
Vývoj na trhu práce v roce 2019

měsíc	Evidování uchazezí o zaměstnání (UoZ) na konci sled.měs.					Počet osob pobírajících podporu	Podíl nezaměst. osob v %	Nově hlášení uchazezí	Vyřazení uchazezí	Nově hlášená a uvolněná VPM	Obsazená a zrušená VPM	Volná prac. místa (VPM) celkem	Počet uchazezí na 1 VPM
	celkem	dosazitelní 15-64 let	ženy	abs. škol a mladiství	osoby se ZP								
1	3 043	2 683	1 487	136	467	1 501	2,1	1 036	725	1 180	802	4 956	0,6
2	2 961	2 596	1 450	122	460	1 442	2,1	550	632	827	709	5 074	0,6
3	2 634	2 298	1 379	116	455	1 226	1,8	562	889	778	1 004	4 848	0,5
4	2 343	2 035	1 280	98	421	1 076	1,6	553	844	729	633	4 944	0,5
5	2 222	1 942	1 239	101	407	987	1,6	553	674	904	782	5 066	0,4
6	2 214	1 963	1 257	101	410	984	1,6	559	567	732	842	4 956	0,4
7	2 569	2 152	1 391	119	415	1 140	1,7	738	566	709	736	4 929	0,5
8	2 353	2 125	1 377	128	390	1 175	1,7	549	582	884	619	5 194	0,5
9	2 306	2 068	1 278	173	370	1 051	1,7	742	789	917	611	5 500	0,4
10	2 246	2 013	1 225	155	367	1 020	1,6	642	702	569	693	5 376	0,4
11	2 221	1 978	1 205	126	364	1 029	1,6	607	632	612	711	5 277	0,4
12	2 455	2 224	1 243	116	365	1 147	1,8	662	428	327	678	4 926	0,5

Evidování uchazezí o zaměstnání a volná pracovní místa



Nově hlášení a vyřazení uchazezí o zaměstnání



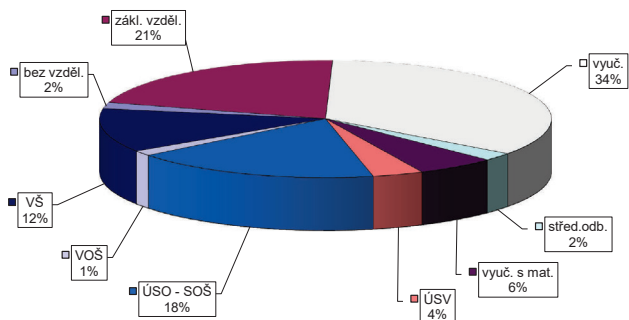
Struktura nezaměstnanosti v roce 2019

stav na konci čtvrtletí	Celkový počet evidovan. UoZ	Věková struktura nezaměstnaných				Délka nezaměstnanosti				
		do 19 let	20 - 34 let	35 - 49 let	nad 50 let	do 3 měsíců	3 - 6 měsíců	6 - 9 měsíců	9 - 12 měsíců	nad 12 měsíců
I.	2 634	441	858	776	918	1 399	620	241	84	290
II.	2 214	64	726	656	768	1 145	530	216	91	232
III.	2 306	117	764	705	720	1 314	480	233	94	185
IV.	2 455	92	765	803	795	1 393	574	191	111	186

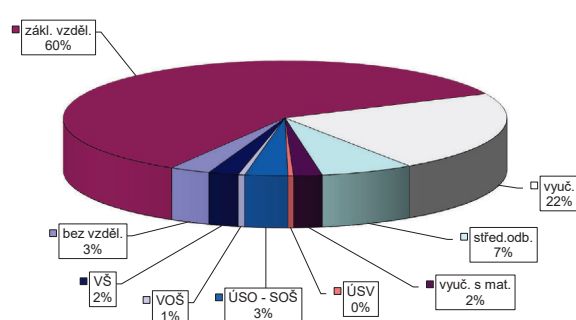
stav na konci čtvrtletí	UoZ celkem	Struktura nezaměstnaných podle vzdělání								
		bez vzděl. + neúpl. zák. vz.	základní vzdělání	vyučení	střední bez maturity	vyučení s maturitou	ÚSV	ÚSO	vyšší odborné	bakal.+ VŠ
I.	2 634	42	566	877	63	153	98	502	34	299
II.	2 214	28	452	701	53	140	80	441	24	295
III.	2 306	35	472	745	47	131	89	447	39	301
IV.	2 455	41	517	850	54	139	89	434	35	296

stav na konci čtvrtletí	VPM celkem	Struktura volných pracovních míst podle vzdělání								
		bez vzděl. + neúpl. zák. vz.	základní vzdělání	vyučení	střední bez maturity	vyučení s maturitou	ÚSV	ÚSO	vyšší odborné	bakal.+ VŠ
I.	4 848	102	2 626	1 283	359	118	18	213	14	115
II.	4 956	103	2 768	1 244	340	96	31	221	22	131
III.	5 500	124	3 308	1 240	321	101	37	212	24	133
IV.	4 926	145	2 935	1 107	333	102	20	153	24	107

Struktura UoZ podle vzdělání



Struktura VPM podle vzdělání



České Budějovice

Vývoj v oblasti aktivní politiky zaměstnanosti v roce 2019

měsíc	Veřejně prospěšné práce (VPP) ¹⁾				Společensky účelná pracovní místa (SÚPM), bez SVČ ^{1), 2)}				z toho ESF RIP "Záruky pro mladé"		SÚPM - Samostatná výděl. činnost (SVČ)		Zřízení pracovní místa (PM) pro osoby se zdravotním postižením (OZP), bez SVČ			
	vytvořená místa		umístění uchazeči		vytvořená místa		umístění uchazeči		umístění uchazeči		umístění uchazeči		vytvořená místa		umístění uchazeči	
	stav na konci sled.měs.	celkem od poč. roku	stav na konci sled.měs.	celkem od poč. roku	stav na konci sled.měs.	celkem od poč. roku	stav na konci sled.měs.	celkem od poč. roku	stav na konci sled.měs.	celkem od poč. roku	stav na konci sled.měs.	celkem od poč. roku	stav na konci sled.měs.	celkem od poč. roku	stav na konci sled.měs.	celkem od poč. roku
1	15	11	15	10	31	10	31	10	9	0	32	1	0	0	0	0
2	9	11	9	10	27	11	27	11	6	0	31	3	0	0	0	0
3	18	20	12	14	28	15	28	15	10	4	27	3	0	0	0	0
4	35	43	25	32	26	19	26	19	13	7	27	3	0	0	0	0
5	44	54	41	50	24	20	24	20	14	8	27	3	0	0	0	0
6	56	67	52	62	23	21	23	21	14	8	26	3	0	0	0	0
7	62	75	57	68	20	22	20	22	12	8	26	3	0	0	0	0
8	65	80	62	73	16	22	16	22	11	8	26	3	0	0	0	0
9	67	82	62	76	17	25	17	25	12	10	20	3	0	0	0	0
10	68	87	62	81	19	29	19	29	11	10	19	4	0	0	0	0
11	53	90	42	83	18	32	17	31	10	10	17	4	0	0	0	0
12	45	91	34	84	17	35	15	35	7	10	16	4	0	0	0	0

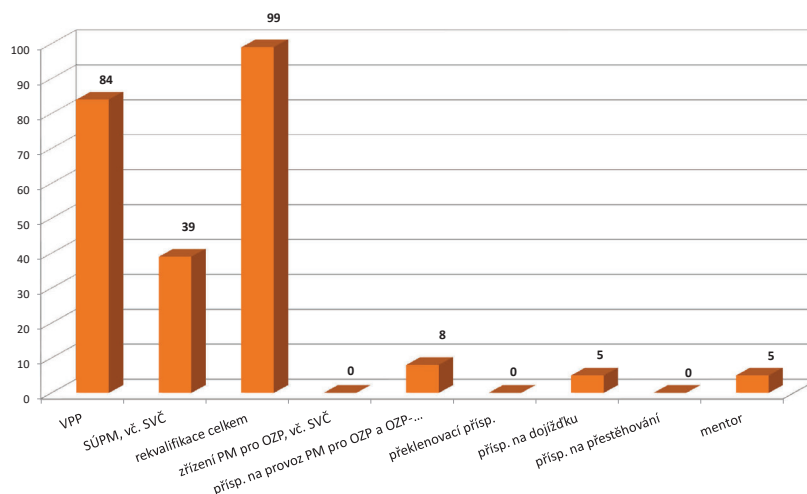
měsíc	Zřízení PM pro OZP - SVČ		Příspěvek na provoz PM pro OZP a OZP-SVČ		Překlenovací příspěvek		Zvolená rekvalifikace ¹⁾		Rekvalifikace ¹⁾		Příspěvek na dojížděku		Příspěvek na přestěhování		Mentor	
	umístění uchazeči		zaměstnanci, OSVČ		osoby SVČ		uchazeči		uchazeči		uchazeči		uchazeči		zaměstnanci	
	stav na konci sled.měs.	celkem od poč. roku	stav na konci sled.měs.	celkem od poč. roku	stav na konci sled.měs.	celkem od poč. roku	stav na konci sled.měs.	celkem od poč. roku	stav na konci sled.měs.	celkem od poč. roku	stav na konci sled.měs.	celkem od poč. roku	stav na konci sled.měs.	celkem od poč. roku	stav na konci sled.měs.	celkem od poč. roku
1	0	0	0	0	0	0	2	4	10	32	2	0	1	0	2	0
2	0	0	1	1	0	0	2	6	7	41	3	2	0	0	2	0
3	0	0	1	1	0	0	0	10	0	41	2	2	0	0	2	1
4	0	0	1	1	0	0	3	14	1	43	1	2	0	0	4	4
5	0	0	1	1	0	0	1	21	3	48	1	2	0	0	4	4
6	0	0	1	1	0	0	2	28	0	48	1	2	0	0	4	4
7	0	0	1	1	0	0	0	30	0	48	1	2	0	0	2	4
8	0	0	1	1	0	0	1	33	0	48	4	5	0	0	0	4
9	0	0	1	1	0	0	0	37	0	48	4	5	0	0	1	5
10	0	0	1	1	0	0	0	41	0	48	4	5	0	0	1	5
11	0	0	8	8	0	0	1	45	1	49	3	5	0	0	1	5
12	0	0	8	8	0	0	1	50	0	49	3	5	0	0	0	5

¹⁾ vč. ESF

²⁾ vč. ESF - regionálního individuálního projektu (RIP) "Záruky pro mladé" a projektu "Práce na zkoušku"

Pozn.: Příspěvek na zapracování nebyl v roce 2019 realizován.

Počet osob podpořených v rámci APZ v roce 2019

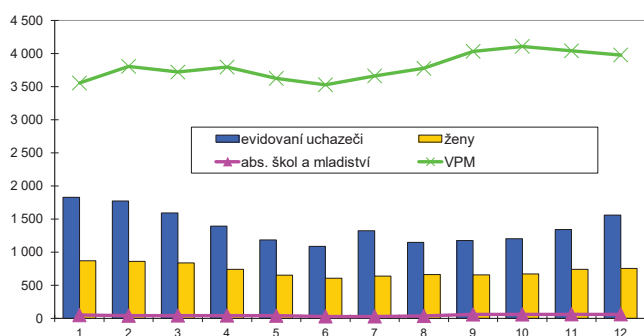


Český Krumlov

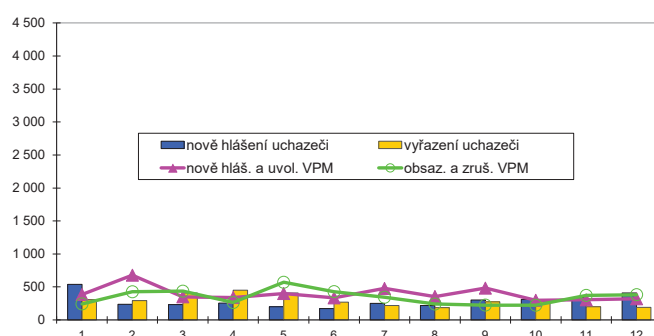
Vývoj na trhu práce v roce 2019

měsíc	Evidování uchazezí o zaměstnání (UoZ) na konci sled.měs.					Počet osob pobírajících podporu	Podíl nezaměst. osob v %	Nově hlášení uchazezí	Vyřazení uchazezí	Nově hlášená a uvolněná VPM	Obsazená a zrušená VPM	Volná prac. místa (VPM) celkem	Počet uchazezí na 1 VPM
	celkem	dosazitelní 15-64 let	ženy	abs. škol a mladiství	osoby se ZP								
1	1 827	1 688	872	49	247	856	4,2	537	307	385	243	3 555	0,5
2	1 771	1 634	860	41	240	854	4,1	237	293	678	427	3 806	0,5
3	1 591	1 451	838	44	239	674	3,6	231	411	350	436	3 720	0,4
4	1 393	1 258	741	44	219	475	3,1	255	453	339	264	3 795	0,4
5	1 183	1 052	652	41	205	393	2,6	199	409	400	571	3 624	0,3
6	1 087	969	608	30	181	369	2,4	172	268	334	429	3 529	0,3
7	1 323	1 011	638	30	182	391	2,5	250	218	477	344	3 662	0,4
8	1 148	1 034	663	37	180	426	2,6	217	188	355	241	3 776	0,3
9	1 176	1 057	659	60	184	434	2,6	304	276	482	225	4 033	0,3
10	1 204	1 083	671	60	177	440	2,7	312	284	298	223	4 108	0,3
11	1 343	1 226	740	62	182	556	3,1	340	201	305	372	4 041	0,3
12	1 561	1 451	754	62	184	676	3,6	408	190	320	383	3 978	0,4

Evidování uchazezí o zaměstnání a volná pracovní místa



Nově hlášení a vyřazení uchazezí o zaměstnání



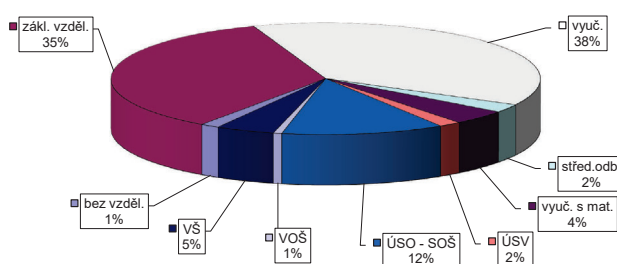
Struktura nezaměstnanosti v roce 2019

stav na konci čtvrtletí	Celkový počet evidovan. UoZ	Věková struktura nezaměstnaných				Délka nezaměstnanosti				
		do 19 let	20 - 34 let	35 - 49 let	nad 50 let	do 3 měsíců	3 - 6 měsíců	6 - 9 měsíců	9 - 12 měsíců	nad 12 měsíců
I.	1 591	441	403	509	630	624	487	122	57	301
II.	1 087	39	266	320	462	397	254	128	61	247
III.	1 176	65	318	334	459	544	201	127	71	233
IV.	1 561	61	420	526	554	845	298	109	79	230

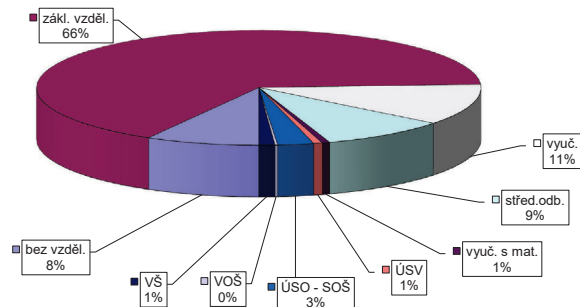
stav na konci čtvrtletí	UoZ celkem	Struktura nezaměstnaných podle vzdělání								
		bez vzděl.+ neúpl.zák.vz.	základní vzdělání	vyučení	střední bez maturity	vyučení s maturitou	ÚSV	ÚSO	vyšší odborné	bakal.+ VŠ
I.	1 591	36	566	625	35	55	30	188	8	48
II.	1 087	19	421	362	25	49	26	128	7	50
III.	1 176	15	470	364	26	52	27	149	8	65
IV.	1 561	22	543	597	37	66	26	191	10	69

stav na konci čtvrtletí	VPM celkem	Struktura volných pracovních míst podle vzdělání								
		bez vzděl.+ neúpl.zák.vz.	základní vzdělání	vyučení	střední bez maturity	vyučení s maturitou	ÚSV	ÚSO	vyšší odborné	bakal.+ VŠ
I.	3 720	281	2 298	512	465	16	21	88	2	37
II.	3 529	312	2 179	452	429	5	27	82	1	42
III.	4 033	293	2 753	441	357	11	30	94	6	48
IV.	3 978	327	2 622	458	366	22	25	104	8	46

Struktura UoZ podle vzdělání



Struktura VPM podle vzdělání



Český Krumlov

Vývoj v oblasti aktivní politiky zaměstnanosti v roce 2019

měsíc	Veřejně prospěšné práce (VPP) ¹⁾				Společensky účelná pracovní místa (SÚPM), bez SVČ ^{1), 2)}				z toho ESF RIP "Záruky pro mladé"		SÚPM - Samostatná výděl. činnost (SVČ)		Zřízení pracovní místa (PM) pro osoby se zdravotním postižením (OZP), bez SVČ			
	vytvořená místa		umístění uchazeči		vytvořená místa		umístění uchazeči		umístění uchazeči		umístění uchazeči		vytvořená místa		umístění uchazeči	
	stav na konci sled.měs.	celkem od poč. roku	stav na konci sled.měs.	celkem od poč. roku	stav na konci sled.měs.	celkem od poč. roku	stav na konci sled.měs.	celkem od poč. roku	stav na konci sled.měs.	celkem od poč. roku	stav na konci sled.měs.	celkem od poč. roku	stav na konci sled.měs.	celkem od poč. roku	stav na konci sled.měs.	celkem od poč. roku
1	28	23	12	12	10	1	9	1	0	0	24	2	1	0	0	0
2	8	26	6	17	10	2	10	3	0	0	24	3	1	0	0	0
3	9	29	6	18	9	3	9	4	1	1	23	3	1	0	0	0
4	23	43	18	30	10	5	10	6	1	1	22	3	1	0	0	0
5	33	53	24	36	7	5	7	6	1	1	20	3	1	0	0	0
6	40	62	33	46	5	5	5	6	1	1	19	3	1	0	0	0
7	36	62	32	47	5	5	5	6	1	1	17	3	1	0	0	0
8	36	62	34	49	6	6	6	7	1	1	17	3	1	0	0	0
9	39	66	35	51	6	6	6	7	1	1	16	3	1	0	0	0
10	39	68	38	55	6	8	4	7	1	1	14	3	1	0	0	0
11	33	69	28	56	8	10	6	9	1	1	14	3	1	0	0	0
12	24	69	23	57	9	12	7	10	1	1	14	3	1	0	0	0

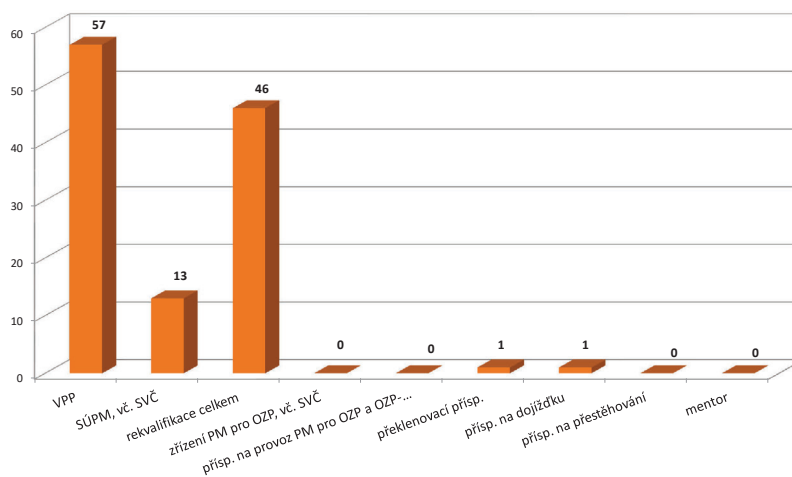
měsíc	Zřízení PM pro OZP - SVČ		Příspěvek na provoz PM pro OZP a OZP-SVČ		Překlenovací příspěvek		Zvolená rekvalifikace ¹⁾		Rekvalifikace ¹⁾		Příspěvek na dojížděku		Příspěvek na přestěhování		Mentor	
	umístění uchazeči		zaměstnanci, OSVČ		osoby SVČ		uchazeči		uchazeči		uchazeči		uchazeči		zaměstnanci	
	stav na konci sled.měs.	celkem od poč. roku	stav na konci sled.měs.	celkem od poč. roku	stav na konci sled.měs.	celkem od poč. roku	stav na konci sled.měs.	celkem od poč. roku	stav na konci sled.měs.	celkem od poč. roku	stav na konci sled.měs.	celkem od poč. roku	stav na konci sled.měs.	celkem od poč. roku	stav na konci sled.měs.	celkem od poč. roku
1	0	0	0	0	0	0	0	0	16	17	2	1	0	0	0	0
2	0	0	0	0	1	1	1	3	0	17	2	1	0	0	0	0
3	0	0	0	0	1	1	1	6	0	17	2	1	0	0	0	0
4	0	0	0	0	1	1	2	8	1	18	1	1	0	0	0	0
5	0	0	0	0	1	1	0	13	1	19	1	1	0	0	0	0
6	0	0	0	0	0	1	0	14	0	20	1	1	0	0	0	0
7	0	0	0	0	0	1	2	17	0	20	1	1	0	0	0	0
8	0	0	0	0	0	1	2	20	0	20	1	1	0	0	0	0
9	0	0	0	0	0	1	2	20	0	20	1	1	0	0	0	0
10	0	0	0	0	0	1	2	21	0	20	1	1	0	0	0	0
11	0	0	0	0	0	1	0	21	0	20	1	1	0	0	0	0
12	0	0	0	0	0	1	0	26	0	20	1	1	0	0	0	0

¹⁾ vč. ESF

²⁾ vč. ESF - regionálního individuálního projektu (RIP) "Záruky pro mladé" a projektu "Práce na zkoušku"

Pozn.: Příspěvek na zapracování nebyl v roce 2019 realizován.

Počet osob podpořených v rámci APZ v roce 2019

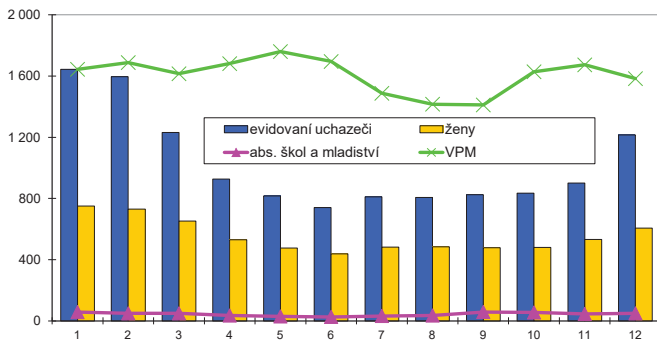


Jindřichův Hradec

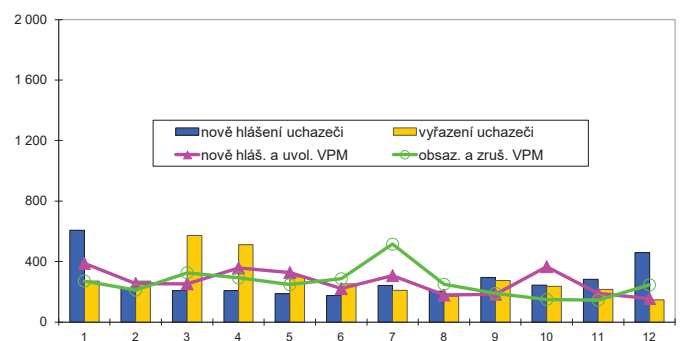
Vývoj na trhu práce v roce 2019

měsíc	Evidování uchazeči o zaměstnání (UoZ) na konci sled.měs.					Počet osob pobírajících podporu	Podíl nezaměst. osob v %	Nově hlášení uchazeči	Vyřazení uchazeči	Nově hlášená a uvolněná VPM	Obsazená a zrušená VPM	Volná prac. místa (VPM) celkem	Počet uchazečů na 1 VPM
	celkem	dosazitelní 15-64 let	ženy	abs. škol a mladiství	osoby se ZP								
1	1 644	1 495	750	57	228	967	2,6	607	270	388	271	1 644	1,0
2	1 596	1 439	731	49	222	940	2,5	222	270	255	211	1 688	0,9
3	1 232	1 078	652	49	212	642	1,9	208	572	253	326	1 615	0,8
4	927	789	530	35	195	422	1,4	207	512	358	292	1 681	0,6
5	817	687	475	29	173	375	1,2	188	298	327	248	1 760	0,5
6	740	625	437	26	154	321	1,1	176	253	221	286	1 695	0,4
7	810	682	481	32	153	364	1,2	243	210	307	515	1 487	0,5
8	806	718	483	35	147	392	1,2	204	171	179	250	1 416	0,6
9	825	723	477	58	155	346	1,3	294	275	184	189	1 411	0,6
10	834	731	479	55	156	362	1,3	245	236	366	149	1 628	0,5
11	901	782	532	45	170	409	1,4	282	215	190	145	1 673	0,5
12	1 215	1 109	607	49	198	627	1,9	460	146	156	246	1 583	0,8

Evidování uchazeči o zaměstnání a volná pracovní místa



Nově hlášení a vyřazení uchazeči o zaměstnání



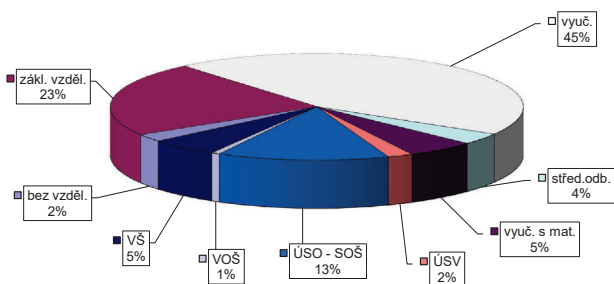
Struktura nezaměstnanosti v roce 2019

stav na konci čtvrtletí	Celkový počet evidovan. UoZ	Věková struktura nezaměstnaných				Délka nezaměstnanosti				
		do 19 let	20 - 34 let	35 - 49 let	nad 50 let	do 3 měsíců	3 - 6 měsíců	6 - 9 měsíců	9 - 12 měsíců	nad 12 měsíců
I.	1 232	441	338	394	467	606	363	96	40	127
II.	740	19	179	226	316	352	164	89	41	94
III.	825	55	245	226	299	470	150	72	51	82
IV.	1 215	35	311	428	441	778	197	87	49	104

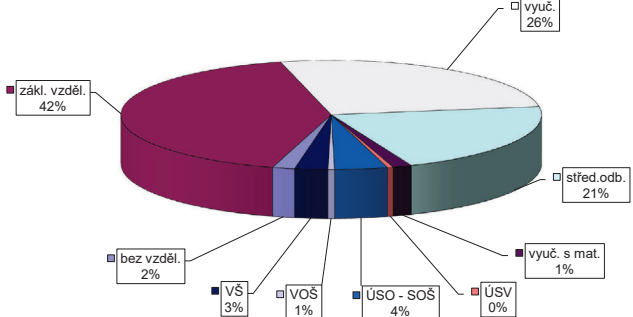
stav na konci čtvrtletí	UoZ celkem	Struktura nezaměstnaných podle vzdělání								
		bez vzděl. + neúpl. zák. vz.	základní vzdělání	vyučení	střední bez maturity	vyučení s maturitou	ÚSV	ÚSO	vyšší odborné	bakal.+ VŠ
I.	1 232	36	285	518	51	57	26	178	13	68
II.	740	20	179	276	25	40	23	121	6	50
III.	825	18	201	309	28	45	21	125	6	72
IV.	1 215	28	275	544	42	65	24	163	8	66

stav na konci čtvrtletí	VPM celkem	Struktura volných pracovních míst podle vzdělání								
		bez vzděl. + neúpl. zák. vz.	základní vzdělání	vyučení	střední bez maturity	vyučení s maturitou	ÚSV	ÚSO	vyšší odborné	bakal.+ VŠ
I.	1 615	24	575	768	101	32	7	60	6	42
II.	1 695	37	711	662	133	27	13	63	8	41
III.	1 411	32	671	464	94	26	13	65	9	37
IV.	1 583	27	659	419	336	23	7	64	8	40

Struktura UoZ podle vzdělání



Struktura VPM podle vzdělání



Jindřichův Hradec

Vývoj v oblasti aktivní politiky zaměstnanosti v roce 2019

měsíc	Veřejně prospěšné práce (VPP) ¹⁾				Společensky účelná pracovní místa (SÚPM), bez SVČ ^{1), 2)}				z toho ESF RIP "Záruky pro mladé"		SÚPM - Samostatná výděl. činnost (SVČ)		Zřízení pracovní místa (PM) pro osoby se zdravotním postižením (OZP), bez SVČ			
	vytvořená místa		umístění uchazeči		vytvořená místa		umístění uchazeči		umístění uchazeči		umístění uchazeči		vytvořená místa		umístění uchazeči	
	stav na konci sled.měs.	celkem od poč. roku	stav na konci sled.měs.	celkem od poč. roku	stav na konci sled.měs.	celkem od poč. roku	stav na konci sled.měs.	celkem od poč. roku	stav na konci sled.měs.	celkem od poč. roku	stav na konci sled.měs.	celkem od poč. roku	stav na konci sled.měs.	celkem od poč. roku	stav na konci sled.měs.	celkem od poč. roku
1	19	0	18	1	18	2	18	2	7	2	15	0	0	0	0	0
2	20	1	18	1	17	4	17	3	6	2	15	0	0	0	0	0
3	20	1	19	2	15	4	15	3	6	2	15	1	0	0	0	0
4	72	60	51	40	12	4	12	3	4	2	14	1	0	0	0	0
5	76	67	60	52	12	6	11	4	4	3	12	1	0	0	0	0
6	81	74	73	65	9	6	9	5	4	3	10	1	0	0	0	0
7	80	76	71	69	7	6	7	5	3	3	9	1	0	0	0	0
8	88	86	69	73	8	7	8	6	3	3	9	1	0	0	0	0
9	86	90	80	88	9	8	9	7	3	3	9	1	0	0	0	0
10	80	92	70	88	7	9	7	8	3	3	9	1	0	0	0	0
11	75	93	68	90	7	10	7	9	3	3	9	1	0	0	0	0
12	54	94	48	91	7	10	7	9	3	3	8	1	0	0	0	0

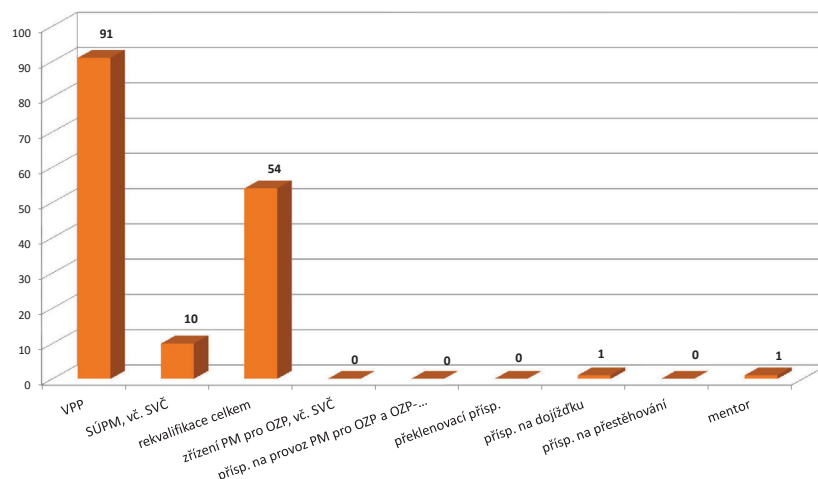
měsíc	Zřízení PM pro OZP - SVČ		Příspěvek na provoz PM pro OZP a OZP-SVČ		Překlenovací příspěvek		Zvolená rekvalifikace ¹⁾		Rekvalifikace ¹⁾		Příspěvek na dojížděku		Příspěvek na přestěhování		Mentor	
	umístění uchazeči		zaměstnanci, OSVČ		osoby SVČ		uchazeči		uchazeči		uchazeči		uchazeči		zaměstnanci	
	stav na konci sled.měs.	celkem od poč. roku	stav na konci sled.měs.	celkem od poč. roku	stav na konci sled.měs.	celkem od poč. roku	stav na konci sled.měs.	celkem od poč. roku	stav na konci sled.měs.	celkem od poč. roku	stav na konci sled.měs.	celkem od poč. roku	stav na konci sled.měs.	celkem od poč. roku	stav na konci sled.měs.	celkem od poč. roku
1	0	0	0	0	0	0	8	7	17	23	4	0	0	0	0	0
2	0	0	0	0	0	0	0	7	3	26	3	0	0	0	1	1
3	0	0	0	0	0	0	3	10	3	29	3	0	0	0	1	1
4	0	0	0	0	0	0	3	14	1	30	3	0	0	0	1	1
5	0	0	0	0	0	0	1	15	0	31	1	0	0	0	0	1
6	0	0	0	0	0	0	0	15	0	31	1	0	0	0	0	1
7	0	0	0	0	0	0	0	15	0	31	1	0	0	0	0	1
8	0	0	0	0	0	0	0	15	0	31	0	0	0	0	0	1
9	0	0	0	0	0	0	0	15	0	31	0	0	0	0	0	1
10	0	0	0	0	0	0	2	18	0	31	1	1	0	0	0	1
11	0	0	0	0	0	0	4	23	0	31	1	1	0	0	0	1
12	0	0	0	0	0	0	0	23	0	31	1	1	0	0	0	1

¹⁾ vč. ESF

²⁾ vč. ESF - regionálního individuálního projektu (RIP) "Záruky pro mladé" a projektu "Práce na zkoušku"

Pozn.: Příspěvek na zapracování nebyl v roce 2019 realizován.

Počet osob podpořených v rámci APZ v roce 2019

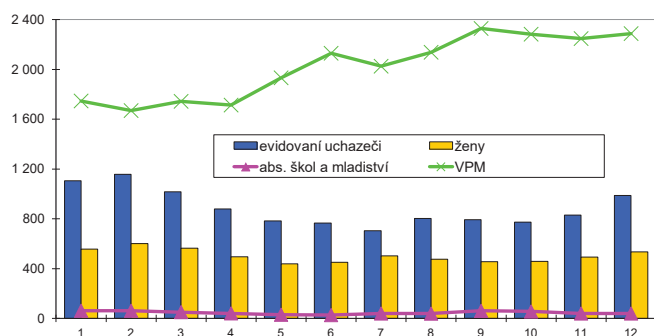


Písek

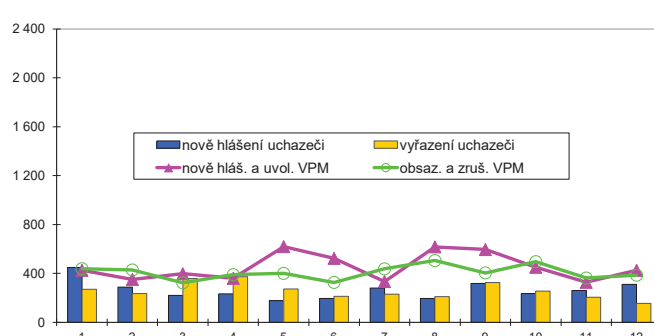
Vývoj na trhu práce v roce 2019

měsíc	Evidování uchazezí o zaměstnání (UoZ) na konci sled.měs.					Počet osob pobírajících podporu	Podíl nezaměst. osob v %	Nově hlášení uchazezí	Vyřazení uchazezí	Nově hlášená a uvolněná VPM	Obsazená a zrušená VPM	Volná prac. místa (VPM) celkem	Počet uchazezí na 1 VPM
	celkem	dosazitelní 15-64 let	ženy	abs. škol a mladiství	osoby se ZP								
1	1 105	972	556	62	144	597	2,2	447	271	425	438	1 746	0,6
2	1 157	1 022	600	62	160	618	2,3	288	236	351	428	1 669	0,7
3	1 018	890	563	51	152	519	2,0	219	358	397	323	1 743	0,6
4	879	756	494	41	139	428	1,7	233	372	360	390	1 713	0,5
5	784	659	439	30	125	389	1,5	178	273	619	400	1 932	0,4
6	765	659	451	27	126	361	1,5	194	213	523	326	2 129	0,4
7	705	714	502	40	132	388	1,6	281	229	333	437	2 025	0,3
8	802	706	476	39	127	385	1,6	196	211	617	505	2 137	0,4
9	794	691	457	61	123	346	1,5	317	325	595	404	2 328	0,3
10	774	668	459	56	125	357	1,5	235	255	450	496	2 282	0,3
11	831	720	492	40	133	411	1,6	261	204	327	362	2 247	0,4
12	987	875	534	40	143	500	1,9	310	154	425	385	2 287	0,4

Evidování uchazezí o zaměstnání a volná pracovní místa



Nově hlášení a vyřazení uchazezí o zaměstnání



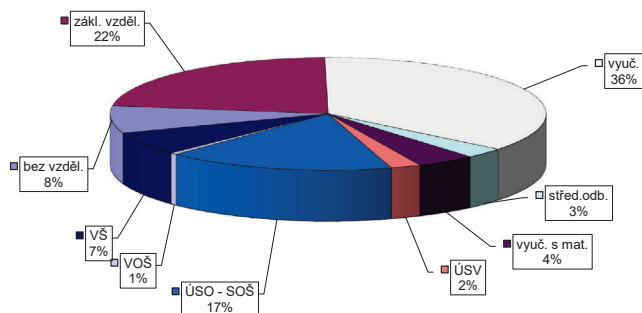
Struktura nezaměstnanosti v roce 2019

stav na konci čtvrtletí	Celkový počet evidovan. UoZ	Věková struktura nezaměstnaných				Délka nezaměstnanosti				
		do 19 let	20 - 34 let	35 - 49 let	nad 50 let	do 3 měsíců	3 - 6 měsíců	6 - 9 měsíců	9 - 12 měsíců	nad 12 měsíců
I.	1 018	441	260	339	374	584	240	92	32	70
II.	765	30	200	263	272	396	188	83	40	58
III.	794	52	221	247	274	477	139	77	43	58
IV.	987	29	261	328	369	606	183	81	54	63

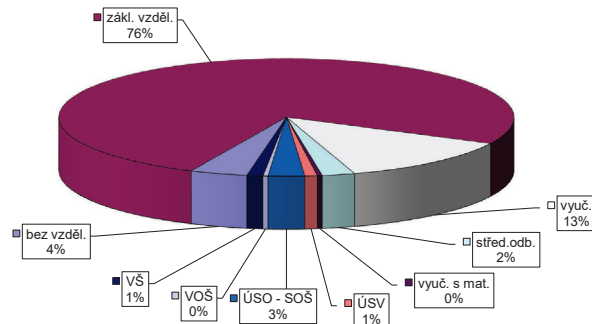
stav na konci čtvrtletí	UoZ celkem	Struktura nezaměstnaných podle vzdělání								
		bez vzděl. + neúpl. zák. vz.	základní vzdělání	vyučení	střední bez maturity	vyučení s maturitou	ÚSV	ÚSO	vyšší odborné	bakal.+ VŠ
I.	1 018	40	246	391	28	46	21	170	5	71
II.	765	47	191	254	23	35	17	147	6	45
III.	794	55	171	255	23	40	15	147	9	79
IV.	987	77	222	356	29	43	22	167	5	66

stav na konci čtvrtletí	VPM celkem	Struktura volných pracovních míst podle vzdělání								
		bez vzděl. + neúpl. zák. vz.	základní vzdělání	vyučení	střední bez maturity	vyučení s maturitou	ÚSV	ÚSO	vyšší odborné	bakal.+ VŠ
I.	1 743	2	1 270	298	46	17	22	60	3	25
II.	2 129	2	1 609	324	43	8	33	69	8	33
III.	2 328	90	1 780	295	41	9	21	62	8	22
IV.	2 287	93	1 727	293	53	8	20	59	8	26

Struktura UoZ podle vzdělání



Struktura VPM podle vzdělání



Písek

Vývoj v oblasti aktivní politiky zaměstnanosti v roce 2019

m e s / c	Veřejně prospěšné práce (VPP) ¹⁾				Společensky účelná pracovní místa (SÚPM), bez SVČ ^{1), 2)}				z toho ESF RIP "Záruky pro mladé"		SÚPM - Samostatná výděl. činnost (SVČ)		Zřízení pracovní místa (PM) pro osoby se zdravotním postižením (OZP), bez SVČ			
	vytvořená místa		umístění uchazeči		vytvořená místa		umístění uchazeči		umístění uchazeči		umístění uchazeči		vytvořená místa		umístění uchazeči	
	stav na konci sled.měs.	celkem od poč. roku	stav na konci sled.měs.	celkem od poč. roku	stav na konci sled.měs.	celkem od poč. roku	stav na konci sled.měs.	celkem od poč. roku	stav na konci sled.měs.	celkem od poč. roku	stav na konci sled.měs.	celkem od poč. roku	stav na konci sled.měs.	celkem od poč. roku	stav na konci sled.měs.	celkem od poč. roku
1	84	0	69	0	12	0	11	1	2	0	2	0	0	0	0	0
2	35	0	27	0	14	2	13	3	4	2	2	0	0	0	0	0
3	70	37	24	0	16	5	15	6	6	4	2	0	0	0	0	0
4	70	62	44	37	15	7	15	9	7	6	2	0	0	0	0	0
5	87	85	72	73	17	9	17	11	8	7	1	0	0	0	0	0
6	103	103	82	85	16	9	16	11	8	7	1	0	0	0	0	0
7	106	106	103	108	17	10	16	11	8	7	1	0	0	0	0	0
8	125	125	106	111	18	12	16	12	8	7	1	0	0	0	0	0
9	128	128	121	128	14	13	12	13	8	7	1	0	0	0	0	0
10	120	129	113	137	16	15	13	14	8	7	1	0	0	0	0	0
11	112	133	101	140	16	17	14	17	7	7	1	0	0	0	0	0
12	98	134	70	143	15	18	13	18	6	7	1	0	0	0	0	0

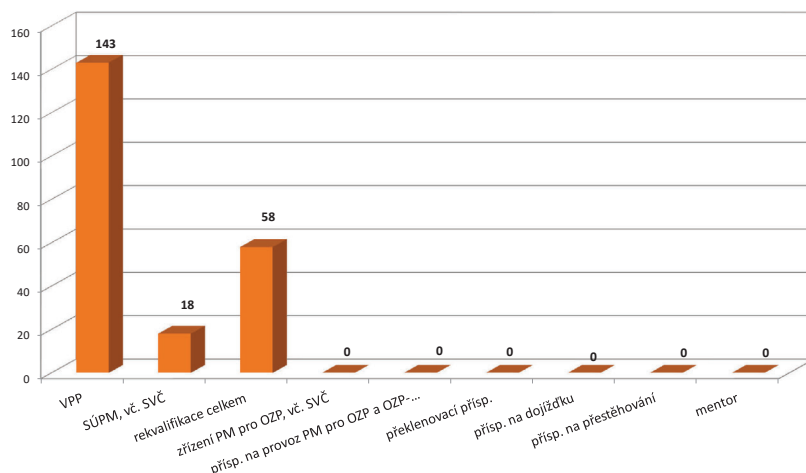
m e s / c	Zřízení PM pro OZP - SVČ		Příspěvek na provoz PM pro OZP a OZP-SVČ		Překlenovací příspěvek		Zvolená rekvalifikace ¹⁾		Rekvalifikace ¹⁾		Příspěvek na dojížděku		Příspěvek na přestěhování		Mentor	
	umístění uchazeči		zaměstnanci, OSVČ		osoby SVČ		uchazeči		uchazeči		uchazeči		uchazeči		zaměstnanci	
	stav na konci sled.měs.	celkem od poč. roku	stav na konci sled.měs.	celkem od poč. roku	stav na konci sled.měs.	celkem od poč. roku	stav na konci sled.měs.	celkem od poč. roku	stav na konci sled.měs.	celkem od poč. roku	stav na konci sled.měs.	celkem od poč. roku	stav na konci sled.měs.	celkem od poč. roku	stav na konci sled.měs.	celkem od poč. roku
1	0	0	0	0	0	0	2	1	12	15	0	0	0	0	0	0
2	0	0	0	0	0	0	1	1	2	17	0	0	0	0	0	0
3	0	0	0	0	0	0	0	1	0	17	0	0	0	0	0	0
4	0	0	0	0	0	0	0	1	7	24	0	0	0	0	0	0
5	0	0	0	0	0	0	0	1	6	31	0	0	0	0	0	0
6	0	0	0	0	0	0	0	1	0	31	0	0	0	0	0	0
7	0	0	0	0	0	0	0	1	0	31	0	0	0	0	0	0
8	0	0	0	0	0	0	1	2	0	31	0	0	0	0	0	0
9	0	0	0	0	0	0	1	2	0	31	0	0	0	0	0	0
10	0	0	0	0	0	0	0	2	0	31	0	0	0	0	0	0
11	0	0	0	0	0	0	0	2	0	31	0	0	0	0	0	0
12	0	0	0	0	0	0	1	27	0	31	0	0	0	0	0	0

¹⁾ vč. ESF

²⁾ vč. ESF - regionálního individuálního projektu (RIP) "Záruky pro mladé" a projektu "Práce na zkoušku"

Pozn.: Příspěvek na zapracování nebyl v roce 2019 realizován.

Počet osob podpořených v rámci APZ v roce 2019

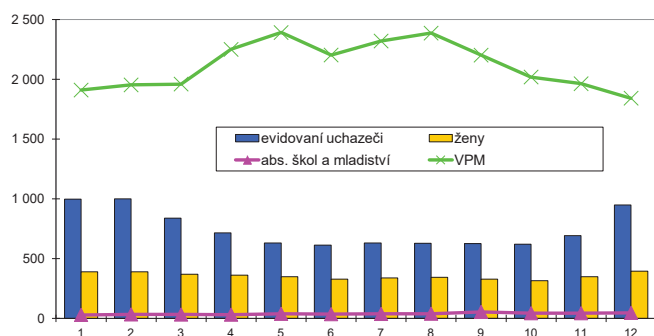


Prachatice

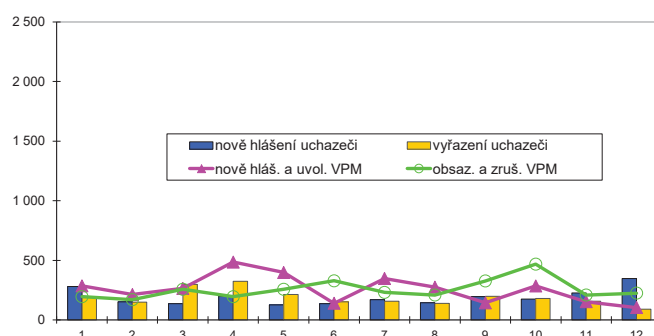
Vývoj na trhu práce v roce 2019

měsíc	Evidování uchazezí o zaměstnání (UoZ) na konci sled.měs.					Počet osob pobírajících podporu	Podíl nezaměst. osob v %	Nově hlášení uchazezí	Vyřazení uchazezí	Nově hlášená a uvolněná VPM	Obsazená a zrušená VPM	Volná prac. místa (VPM) celkem	Počet uchazezí na 1 VPM
	celkem	dosažitelní 15-64 let	ženy	abs. škol a mladiství	osoby se ZP								
1	997	840	391	30	177	568	2,5	281	187	286	195	1 910	0,5
2	1 001	839	391	34	198	573	2,5	153	149	213	170	1 953	0,5
3	839	683	369	33	182	440	2,1	136	298	264	257	1 960	0,4
4	717	579	361	32	180	342	1,7	201	323	485	195	2 250	0,3
5	630	502	348	39	157	308	1,5	127	214	398	257	2 391	0,3
6	613	500	329	36	154	297	1,5	136	153	140	328	2 203	0,3
7	632	516	339	38	146	306	1,6	170	158	348	231	2 320	0,3
8	628	518	345	40	145	288	1,6	143	140	275	209	2 386	0,3
9	626	510	328	55	122	262	1,5	196	198	143	327	2 202	0,3
10	622	499	316	44	131	239	1,5	175	179	285	468	2 019	0,3
11	692	583	349	44	130	301	1,8	227	157	153	209	1 963	0,4
12	950	838	395	47	155	453	2,5	347	89	104	225	1 842	0,5

Evidování uchazezí o zaměstnání a volná pracovní místa



Nově hlášení a vyřazení uchazezí o zaměstnání



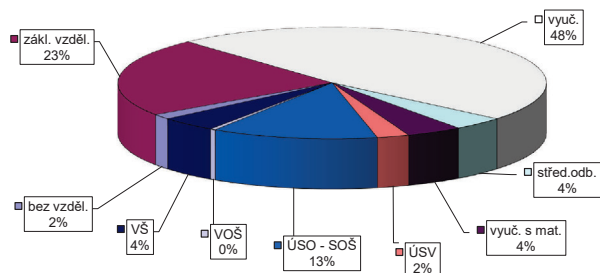
Struktura nezaměstnanosti v roce 2019

stav na konci čtvrtletí	Celkový počet evidovan. UoZ	Věková struktura nezaměstnaných				Délka nezaměstnanosti				
		do 19 let	20 - 34 let	35 - 49 let	nad 50 let	do 3 měsíců	3 - 6 měsíců	6 - 9 měsíců	9 - 12 měsíců	nad 12 měsíců
I.	839	441	198	254	359	376	265	60	27	111
II.	613	29	179	167	238	308	139	61	25	80
III.	626	48	198	163	217	333	135	60	31	67
IV.	950	50	252	330	318	609	165	65	38	73

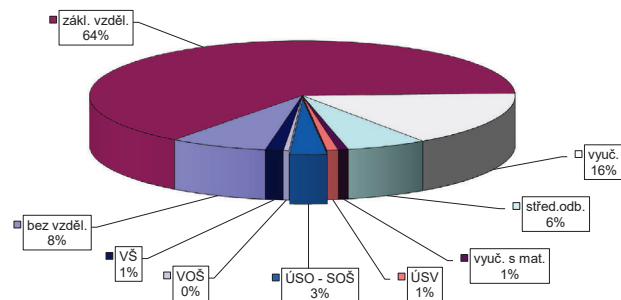
stav na konci čtvrtletí	UoZ celkem	Struktura nezaměstnaných podle vzdělání								
		bez vzděl. + neúpl. zák. vz.	základní vzdělání	vyučení	střední bez maturity	vyučení s maturitou	ÚSV	ÚSO	vyšší odborné	bakal.+ VŠ
I.	839	11	252	361	17	40	21	103	6	28
II.	613	18	186	224	18	28	17	77	6	39
III.	626	15	177	230	21	25	16	95	6	41
IV.	950	14	217	455	37	40	23	119	4	41

stav na konci čtvrtletí	VPM celkem	Struktura volných pracovních míst podle vzdělání								
		bez vzděl. + neúpl. zák. vz.	základní vzdělání	vyučení	střední bez maturity	vyučení s maturitou	ÚSV	ÚSO	vyšší odborné	bakal.+ VŠ
I.	1 960	207	1 228	281	129	24	16	46	7	22
II.	2 203	228	1 431	297	136	17	19	35	8	32
III.	2 202	279	1 375	317	118	14	19	46	8	26
IV.	1 842	137	1 181	297	112	14	16	52	8	25

Struktura UoZ podle vzdělání



Struktura VPM podle vzdělání



Prachatice

Vývoj v oblasti aktivní politiky zaměstnanosti v roce 2019

m ě s í c	Veřejně prospěšné práce (VPP) ¹⁾				Společensky účelná pracovní místa (SÚPM), bez SVČ ^{1), 2)}				z toho ESF RIP "Záruky pro mladé"		SÚPM - Samostatná výděl. činnost (SVČ)		Zřízení pracovní místa (PM) pro osoby se zdravotním postižením (OZP), bez SVČ			
	vytvořená místa		umístění uchazeči		vytvořená místa		umístění uchazeči		umístění uchazeči		umístění uchazeči		vytvořená místa		umístění uchazeči	
	stav na konci sled.měs.	celkem od poč. roku	stav na konci sled.měs.	celkem od poč. roku	stav na konci sled.měs.	celkem od poč. roku	stav na konci sled.měs.	celkem od poč. roku	stav na konci sled.měs.	celkem od poč. roku	stav na konci sled.měs.	celkem od poč. roku	stav na konci sled.měs.	celkem od poč. roku	stav na konci sled.měs.	celkem od poč. roku
1	92	0	81	0	20	0	20	2	2	0	4	0	1	0	1	0
2	61	8	52	0	19	3	19	5	4	2	4	0	1	0	1	0
3	82	35	47	1	13	4	13	6	4	2	4	0	1	0	1	0
4	52	48	23	19	12	5	12	7	4	2	4	0	1	0	1	0
5	68	67	37	37	12	6	11	7	4	2	3	0	1	0	1	0
6	84	84	49	51	12	7	10	7	4	2	3	0	1	0	1	0
7	84	84	68	72	9	8	6	7	3	2	3	0	1	0	1	0
8	81	86	66	73	10	9	6	7	3	2	3	0	1	0	1	0
9	82	87	59	73	9	9	7	9	3	2	1	0	1	0	1	0
10	80	88	47	75	9	9	7	9	3	2	1	0	1	0	1	0
11	67	88	42	77	8	10	5	9	2	2	1	0	1	0	1	0
12	47	89	31	77	9	12	5	9	2	2	1	0	1	0	1	0

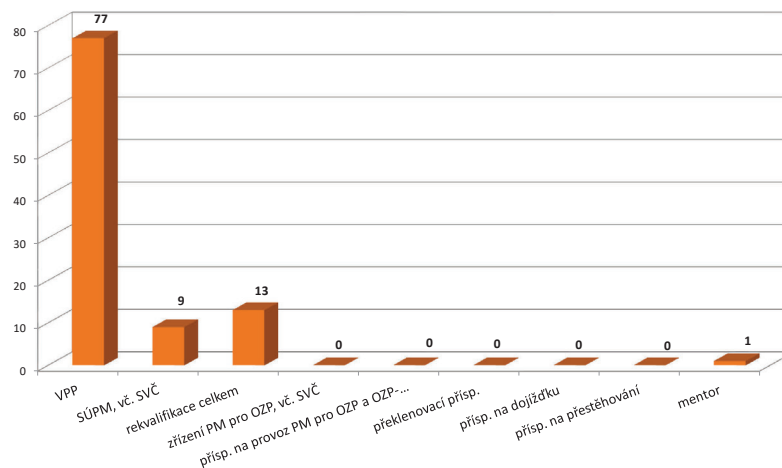
m ě s í c	Zřízení PM pro OZP - SVČ		Příspěvek na provoz PM pro OZP a OZP-SVČ		Překlenovací příspěvek		Zvolená rekvalifikace ¹⁾		Rekvalifikace ¹⁾		Příspěvek na dojížděku		Příspěvek na přestěhování		Mentor	
	umístění uchazeči		zaměstnanci, OSVČ		osoby SVČ		uchazeči		uchazeči		uchazeči		uchazeči		zaměstnanci	
	stav na konci sled.měs.	celkem od poč. roku	stav na konci sled.měs.	celkem od poč. roku	stav na konci sled.měs.	celkem od poč. roku	stav na konci sled.měs.	celkem od poč. roku	stav na konci sled.měs.	celkem od poč. roku	stav na konci sled.měs.	celkem od poč. roku	stav na konci sled.měs.	celkem od poč. roku	stav na konci sled.měs.	celkem od poč. roku
1	0	0	0	0	0	0	0	0	4	7	1	0	0	0	0	0
2	0	0	0	0	0	0	0	0	0	7	1	0	0	0	1	1
3	0	0	0	0	0	0	0	0	0	8	1	0	0	0	1	1
4	0	0	0	0	0	0	0	1	0	9	1	0	0	0	1	1
5	0	0	0	0	0	0	0	1	0	9	1	0	0	0	1	1
6	0	0	0	0	0	0	1	2	0	9	0	0	0	0	1	1
7	0	0	0	0	0	0	2	3	0	9	0	0	0	0	0	1
8	0	0	0	0	0	0	0	3	0	9	0	0	0	0	0	1
9	0	0	0	0	0	0	0	3	0	9	0	0	0	0	0	1
10	0	0	0	0	0	0	1	4	0	9	0	0	0	0	0	1
11	0	0	0	0	0	0	0	4	0	9	0	0	0	0	0	1
12	0	0	0	0	0	0	0	4	0	9	0	0	0	0	0	1

¹⁾ vč. ESF

²⁾ vč. ESF - regionálního individuálního projektu (RIP) "Záruky pro mladé" a projektu "Práce na zkoušku"

Pozn.: Příspěvek na zapracování nebyl v roce 2019 realizován.

Počet osob podpořených v rámci APZ v roce 2019

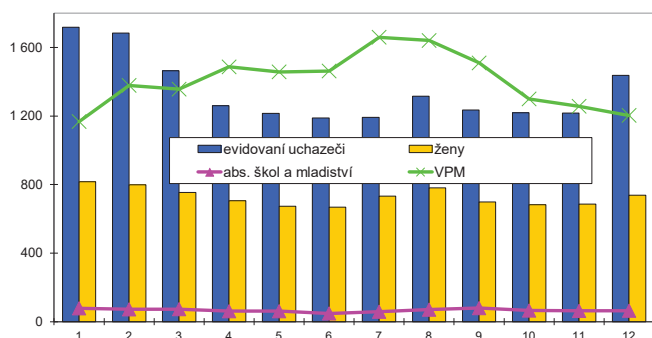


Strakonice

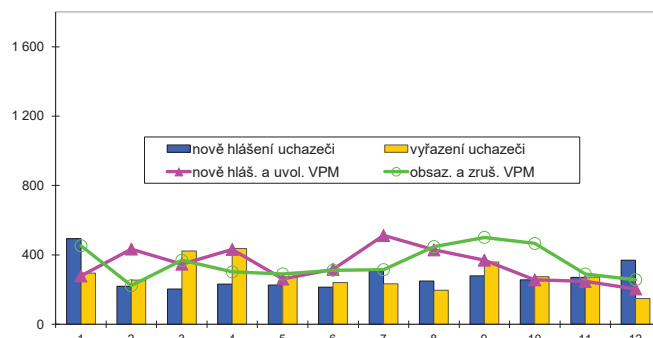
Vývoj na trhu práce v roce 2019

měsíc	Evidování uchazezí o zaměstnání (UoZ) na konci sled.měs.					Počet osob pobírajících podporu	Podíl nezaměst. osob v %	Nově hlášení uchazezí	Vyřazení uchazezí	Nově hlášená a uvolněná VPM	Obsazená a zrušená VPM	Volná prac. místa (VPM) celkem	Počet uchazezí na 1 VPM
	celkem	dosazitelní 15-64 let	ženy	abs. škol a mladiství	osoby se ZP								
1	1 719	1 474	817	78	361	848	3,3	493	295	279	453	1 168	1,5
2	1 685	1 435	799	72	354	832	3,2	220	254	434	223	1 379	1,2
3	1 465	1 203	755	73	352	653	2,7	203	423	347	369	1 357	1,1
4	1 260	1 005	706	61	346	517	2,2	232	437	432	302	1 487	0,8
5	1 215	983	673	61	342	493	2,2	227	272	261	290	1 458	0,8
6	1 188	964	668	48	322	486	2,1	214	241	317	312	1 463	0,8
7	1 192	1 054	733	58	321	558	2,3	306	233	512	315	1 660	0,7
8	1 315	1 102	781	70	330	575	2,4	250	196	429	448	1 641	0,8
9	1 236	1 027	699	79	315	503	2,3	280	359	370	501	1 510	0,8
10	1 219	1 011	682	65	319	486	2,2	257	274	256	466	1 300	0,9
11	1 217	997	687	63	322	492	2,2	270	272	247	290	1 257	1,0
12	1 438	1 210	738	64	346	610	2,7	369	148	204	257	1 204	1,2

Evidování uchazezí o zaměstnání a volná pracovní místa



Nově hlášení a vyřazení uchazezí o zaměstnání



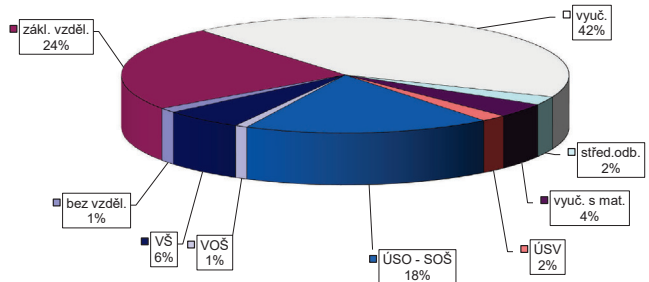
Struktura nezaměstnanosti v roce 2019

stav na konci čtvrtletí	Celkový počet evidovan. UoZ	Věková struktura nezaměstnaných				Délka nezaměstnanosti				
		do 19 let	20 - 34 let	35 - 49 let	nad 50 let	do 3 měsíců	3 - 6 měsíců	6 - 9 měsíců	9 - 12 měsíců	nad 12 měsíců
I.	1 465	441	387	480	543	608	332	137	76	312
II.	1 188	34	331	384	439	480	233	125	78	272
III.	1 236	73	374	365	424	552	243	114	67	260
IV.	1 438	49	385	494	510	726	263	118	69	262

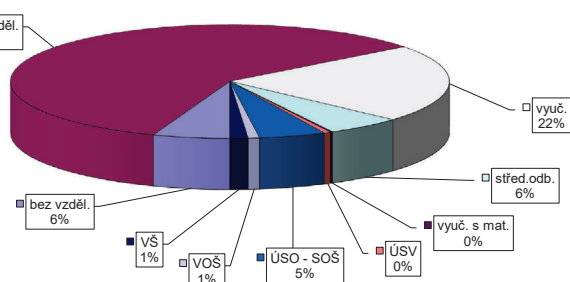
stav na konci čtvrtletí	UoZ celkem	Struktura nezaměstnaných podle vzdělání								
		bez vzděl. + neúpl. zák. vz.	základní vzdělání	vyučení	střední bez maturity	vyučení s maturitou	ÚSV	ÚSO	vyšší odborné	bakal.+ VŠ
I.	1 465	25	391	619	36	43	29	246	10	66
II.	1 188	23	303	460	29	44	24	210	16	79
III.	1 236	24	301	476	34	53	23	232	11	82
IV.	1 438	19	341	608	34	57	27	256	13	83

stav na konci čtvrtletí	VPM celkem	Struktura volných pracovních míst podle vzdělání								
		bez vzděl. + neúpl. zák. vz.	základní vzdělání	vyučení	střední bez maturity	vyučení s maturitou	ÚSV	ÚSO	vyšší odborné	bakal.+ VŠ
I.	1 357	29	888	296	78	3	5	41	2	15
II.	1 463	31	970	311	71	5	8	43	8	16
III.	1 510	56	999	286	88	4	9	42	15	11
IV.	1 204	68	710	266	67	2	6	59	10	16

Struktura UoZ podle vzdělání



Struktura VPM podle vzdělání



Strakonice

Vývoj v oblasti aktivní politiky zaměstnanosti v roce 2019

m e s / c	Veřejně prospěšné práce (VPP) ¹⁾				Společensky účelná pracovní místa (SÚPM), bez SVČ ^{1), 2)}				z toho ESF RIP "Záruky pro mladé"		SÚPM - Samostatná výděl. činnost (SVČ)		Zřízení pracovní místa (PM) pro osoby se zdravotním postižením (OZP), bez SVČ			
	vytvořená místa		umístění uchazeči		vytvořená místa		umístění uchazeči		umístění uchazeči		umístění uchazeči		vytvořená místa		umístění uchazeči	
	stav na konci sled.měs.	celkem od poč. roku	stav na konci sled.měs.	celkem od poč. roku	stav na konci sled.měs.	celkem od poč. roku	stav na konci sled.měs.	celkem od poč. roku	stav na konci sled.měs.	celkem od poč. roku	stav na konci sled.měs.	celkem od poč. roku	stav na konci sled.měs.	celkem od poč. roku	stav na konci sled.měs.	celkem od poč. roku
1	54	0	49	0	27	2	27	2	7	0	16	0	9	0	8	0
2	31	0	30	0	24	3	24	3	8	1	16	0	9	0	8	0
3	26	1	25	1	17	5	17	5	7	1	15	0	8	0	8	0
4	49	29	40	20	17	9	17	9	7	3	15	0	8	0	6	0
5	92	84	78	72	16	10	16	10	6	3	11	0	7	0	5	0
6	101	96	82	82	15	10	14	10	6	3	10	0	5	0	4	0
7	108	108	89	94	12	11	11	11	4	3	9	0	5	0	4	0
8	114	115	94	101	10	11	10	11	4	3	9	0	2	0	2	0
9	120	121	98	107	10	13	10	12	4	3	8	0	2	0	2	0
10	101	129	87	114	12	16	12	15	4	3	7	0	2	0	2	0
11	81	130	73	115	11	17	11	16	2	3	8	1	2	0	2	0
12	52	132	46	116	10	18	10	17	2	3	8	1	2	0	2	0

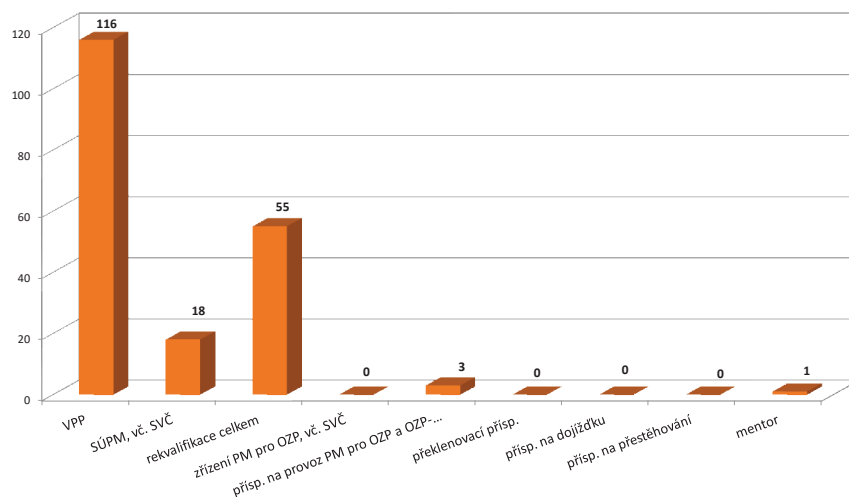
m e s / c	Zřízení PM pro OZP - SVČ		Příspěvek na provoz PM pro OZP a OZP-SVČ		Překlenovací příspěvek		Zvolená rekvalifikace ¹⁾		Rekvalifikace ¹⁾		Příspěvek na dojížděku		Příspěvek na přestěhování		Mentor	
	umístění uchazeči		zaměstnanci, OSVČ		osoby SVČ		uchazeči		uchazeči		uchazeči		uchazeči		zaměstnanci	
	stav na konci sled.měs.	celkem od poč. roku	stav na konci sled.měs.	celkem od poč. roku	stav na konci sled.měs.	celkem od poč. roku	stav na konci sled.měs.	celkem od poč. roku	stav na konci sled.měs.	celkem od poč. roku	stav na konci sled.měs.	celkem od poč. roku	stav na konci sled.měs.	celkem od poč. roku	stav na konci sled.měs.	celkem od poč. roku
1	2	0	0	0	0	0	0	0	11	29	2	0	0	0	1	0
2	2	0	3	3	0	0	0	0	0	29	2	0	0	0	2	1
3	2	0	3	3	0	0	1	2	0	29	2	0	0	0	1	1
4	2	0	3	3	0	0	0	2	2	31	2	0	0	0	1	1
5	2	0	3	3	0	0	0	5	1	32	1	0	0	0	0	1
6	2	0	3	3	0	0	0	8	0	33	1	0	0	0	0	1
7	2	0	3	3	0	0	1	11	0	33	1	0	0	0	0	1
8	1	0	3	3	0	0	0	14	0	33	0	0	0	0	0	1
9	1	0	3	3	0	0	1	15	0	33	0	0	0	0	0	1
10	1	0	3	3	0	0	8	22	0	33	0	0	0	0	0	1
11	1	0	3	3	0	0	1	22	0	33	0	0	0	0	0	1
12	1	0	3	3	0	0	0	22	0	33	0	0	0	0	0	1

¹⁾ vč. ESF

²⁾ vč. ESF - regionálního individuálního projektu (RIP) "Záruky pro mladé" a projektu "Práce na zkoušku"

Pozn.: Příspěvek na zapracování nebyl v roce 2019 realizován.

Počet osob podpořených v rámci APZ v roce 2019

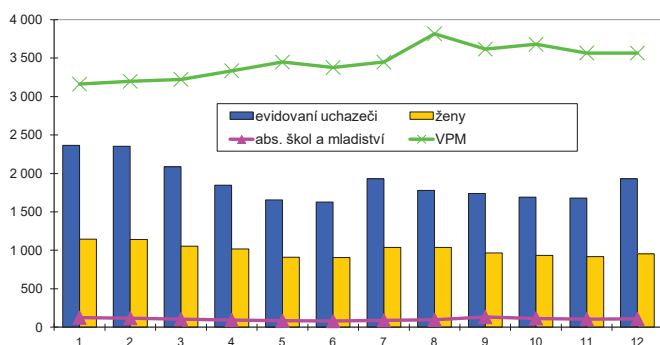


Tábor

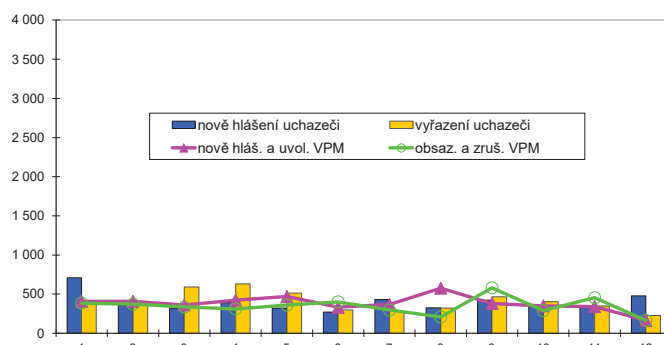
Vývoj na trhu práce v roce 2019

měsíc	Evidování uchazezí o zaměstnání (UoZ) na konci sled.měs.					Počet osob pobírajících podporu	Podíl nezaměst. osob v %	Nově hlášení uchazezí	Vyřazení uchazezí	Nově hlášená a uvolněná VPM	Obsazená a zrušená VPM	Volná prac. místa (VPM) celkem	Počet uchazezí na 1 VPM
	celkem	dosazitelní 15-64 let	ženy	abs. škol a mladiství	osoby se ZP								
1	2 366	2 186	1 144	124	450	1 100	3,4	709	414	409	385	3 161	0,7
2	2 354	2 172	1 141	118	451	1 113	3,4	362	374	409	373	3 197	0,7
3	2 084	1 893	1 052	105	426	915	2,9	322	592	362	336	3 223	0,6
4	1 845	1 667	1 017	94	409	778	2,6	392	631	424	312	3 335	0,6
5	1 654	1 475	910	85	381	679	2,3	323	514	471	359	3 447	0,5
6	1 627	1 460	905	80	367	661	2,3	270	297	332	402	3 377	0,5
7	1 932	1 625	1 037	91	368	793	2,5	433	284	367	297	3 447	0,6
8	1 779	1 636	1 039	97	356	803	2,5	325	322	577	209	3 815	0,5
9	1 738	1 595	967	132	335	736	2,5	424	465	382	581	3 616	0,5
10	1 693	1 531	936	115	337	716	2,4	360	405	351	289	3 678	0,5
11	1 681	1 515	919	106	338	710	2,3	336	348	342	454	3 566	0,5
12	1 931	1 767	953	110	334	886	2,7	478	228	164	165	3 565	0,5

Evidování uchazezí o zaměstnání a volná pracovní místa



Nově hlášení a vyřazení uchazezí o zaměstnání



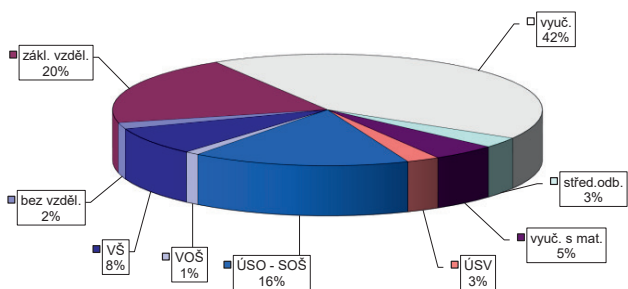
Struktura nezaměstnanosti v roce 2019

stav na konci čtvrtletí	Celkový počet evidovan. UoZ	Věková struktura nezaměstnaných				Délka nezaměstnanosti				
		do 19 let	20 - 34 let	35 - 49 let	nad 50 let	do 3 měsíců	3 - 6 měsíců	6 - 9 měsíců	9 - 12 měsíců	nad 12 měsíců
I.	2 084	441	528	623	855	864	486	178	102	454
II.	1 627	53	419	463	692	648	367	151	95	366
III.	1 738	92	490	514	642	779	360	181	88	330
IV.	1 931	77	500	644	710	897	423	182	108	321

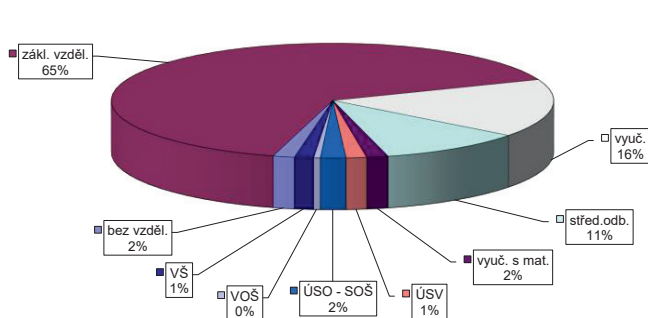
stav na konci čtvrtletí	UoZ celkem	Struktura nezaměstnaných podle vzdělání								
		bez vzděl. + neúpl. zák. vz.	základní vzdělání	vyučení	střední bez maturity	vyučení s maturitou	ÚSV	ÚSO	vyšší odborné	bakal. + VŠ
I.	2 084	29	469	826	68	101	61	357	21	152
II.	1 627	25	369	607	57	78	54	277	19	141
III.	1 738	25	387	635	64	87	46	314	22	158
IV.	1 931	35	387	815	59	94	48	316	21	156

stav na konci čtvrtletí	VPM celkem	Struktura volných pracovních míst podle vzdělání								
		bez vzděl. + neúpl. zák. vz.	základní vzdělání	vyučení	střední bez maturity	vyučení s maturitou	ÚSV	ÚSO	vyšší odborné	bakal. + VŠ
I.	3 223	7	2 016	578	400	53	35	76	11	47
II.	3 377	41	2 128	583	398	48	38	77	17	47
III.	3 616	136	2 276	606	384	43	48	60	14	49
IV.	3 565	55	2 308	583	377	56	53	66	17	50

Struktura UoZ podle vzdělání



Struktura VPM podle vzdělání



Tábor

Vývoj v oblasti aktivní politiky zaměstnanosti v roce 2019

m ě s í c	Veřejně prospěšné práce (VPP) ¹⁾				Společensky účelná pracovní místa (SÚPM), bez SVČ ^{1), 2)}				z toho ESF RIP "Záruky pro mladé"		SÚPM - Samostatná výděl. činnost (SVČ)		Zřízení pracovní místa (PM) pro osoby se zdravotním postižením (OZP), bez SVČ			
	vytvořená místa		umístění uchazeči		vytvořená místa		umístění uchazeči		umístění uchazeči		umístění uchazeči		vytvořená místa		umístění uchazeči	
	stav na konci sled.měs.	celkem od poč. roku	stav na konci sled.měs.	celkem od poč. roku	stav na konci sled.měs.	celkem od poč. roku	stav na konci sled.měs.	celkem od poč. roku	stav na konci sled.měs.	celkem od poč. roku	stav na konci sled.měs.	celkem od poč. roku	stav na konci sled.měs.	celkem od poč. roku	stav na konci sled.měs.	celkem od poč. roku
1	62	58	55	49	26	3	25	3	8	3	27	0	5	0	0	0
2	51	58	46	51	21	5	20	5	6	3	27	0	5	0	0	0
3	44	58	39	51	24	10	23	10	6	3	21	0	5	0	0	0
4	31	72	20	59	21	12	21	12	6	3	20	0	5	0	0	0
5	43	91	39	83	20	13	20	13	6	3	19	0	5	0	0	0
6	66	118	58	107	19	15	18	14	6	3	19	0	3	0	0	0
7	63	118	58	109	18	15	18	15	5	3	18	0	3	0	0	0
8	66	125	57	111	16	17	16	17	4	4	16	0	3	0	0	0
9	68	127	63	119	13	18	13	18	3	4	13	0	3	0	0	0
10	63	128	59	121	13	18	13	18	3	4	13	0	2	0	0	0
11	57	129	53	123	13	19	12	18	3	4	11	0	2	0	0	0
12	50	129	44	123	15	22	15	22	3	4	11	1	2	0	0	0

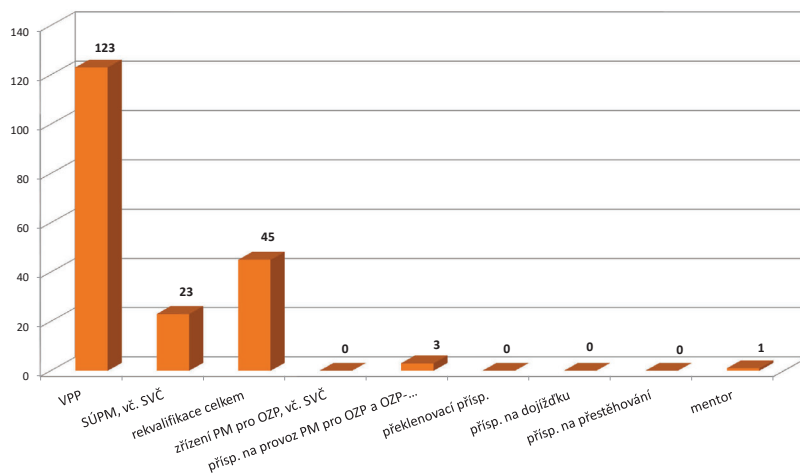
m ě s í c	Zřízení PM pro OZP - SVČ		Příspěvek na provoz PM pro OZP a OZP-SVČ		Překlenovací příspěvek		Zvolená rekvalifikace ¹⁾		Rekvalifikace ¹⁾		Příspěvek na dojížděku		Příspěvek na přestěhování		Mentor	
	umístění uchazeči		zaměstnanci, OSVČ		osoby SVČ		uchazeči		uchazeči		uchazeči		uchazeči		zaměstnanci	
	stav na konci sled.měs.	celkem od poč. roku	stav na konci sled.měs.	celkem od poč. roku	stav na konci sled.měs.	celkem od poč. roku	stav na konci sled.měs.	celkem od poč. roku	stav na konci sled.měs.	celkem od poč. roku	stav na konci sled.měs.	celkem od poč. roku	stav na konci sled.měs.	celkem od poč. roku	stav na konci sled.měs.	celkem od poč. roku
1	2	0	0	0	0	0	0	1	0	17	4	0	0	0	1	1
2	2	0	3	3	0	0	1	2	0	17	4	0	0	0	1	1
3	2	0	3	3	0	0	4	5	0	17	2	0	0	0	1	1
4	2	0	3	3	0	0	2	9	0	17	1	0	0	0	1	1
5	2	0	3	3	0	0	2	10	0	17	0	0	0	0	0	1
6	2	0	3	3	0	0	1	12	0	17	0	0	0	0	0	1
7	2	0	3	3	0	0	4	15	0	17	0	0	0	0	0	1
8	2	0	3	3	0	0	3	17	0	17	0	0	0	0	0	1
9	2	0	3	3	0	0	2	23	0	17	0	0	0	0	0	1
10	1	0	3	3	0	0	3	27	0	17	0	0	0	0	0	1
11	1	0	3	3	0	0	4	28	0	17	0	0	0	0	0	1
12	1	0	3	3	0	0	1	28	0	17	0	0	0	0	0	1

¹⁾ vč. ESF

²⁾ vč. ESF - regionálního individuálního projektu (RIP) "Záruky pro mladé" a projektu "Práce na zkoušku"

Pozn.: Příspěvek na zapracování nebyl v roce 2019 realizován.

Počet osob podpořených v rámci APZ v roce 2019

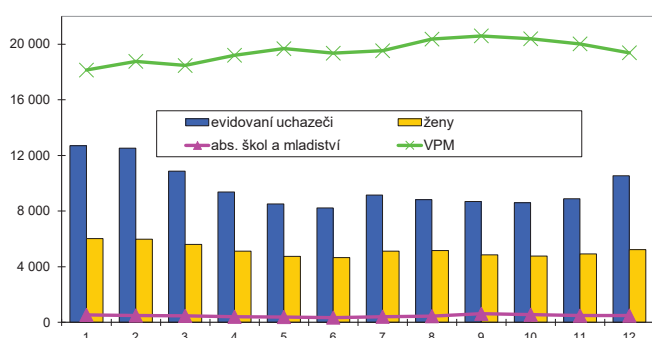


Jihočeský kraj

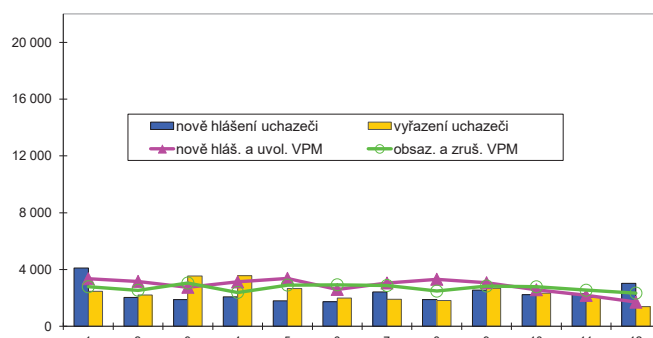
Vývoj na trhu práce v roce 2019

měsíc	Evidování uchazezí o zaměstnání (UoZ) na konci sled.měs.					Počet osob pobírajících podporu	Podíl nezaměst. osob v %	Nově hlášení uchazezí	Vyřazení uchazezí	Nově hlášená a uvolněná VPM	Obsazená a zrušená VPM	Volná prac. místa (VPM) celkem	Počet uchazezí na 1 VPM
	celkem	dosažitelní 15-64 let	ženy	abs. škol a mladiství	osoby se ZP								
1	12 701	11 338	6 017	536	2 074	6 437	2,8	4 110	2 469	3 352	2 787	18 140	0,7
2	12 525	11 137	5 972	498	2 085	6 372	2,7	2 032	2 208	3 167	2 541	18 766	0,7
3	10 863	9 496	5 608	471	2 018	5 069	2,3	1 881	3 543	2 751	3 051	18 466	0,6
4	9 364	8 089	5 129	405	1 909	4 038	2,0	2 073	3 572	3 127	2 388	19 205	0,5
5	8 505	7 300	4 736	386	1 790	3 624	1,8	1 795	2 654	3 380	2 907	19 678	0,4
6	8 234	7 140	4 655	348	1 714	3 479	1,7	1 721	1 992	2 599	2 925	19 352	0,4
7	9 163	7 754	5 121	408	1 717	3 940	1,9	2 421	1 898	3 053	2 875	19 530	0,5
8	8 831	7 839	5 164	446	1 675	4 044	1,9	1 884	1 810	3 316	2 481	20 365	0,4
9	8 701	7 671	4 865	618	1 604	3 678	1,9	2 557	2 687	3 073	2 838	20 600	0,4
10	8 592	7 536	4 768	550	1 612	3 620	1,8	2 226	2 335	2 575	2 784	20 391	0,4
11	8 886	7 801	4 924	486	1 639	3 908	1,9	2 323	2 029	2 176	2 543	20 024	0,4
12	10 537	9 474	5 224	488	1 725	4 899	2,3	3 034	1 383	1 700	2 339	19 385	0,5

Evidování uchazezí o zaměstnání a volná pracovní místa



Nově hlášení a vyřazení uchazezí o zaměstnání



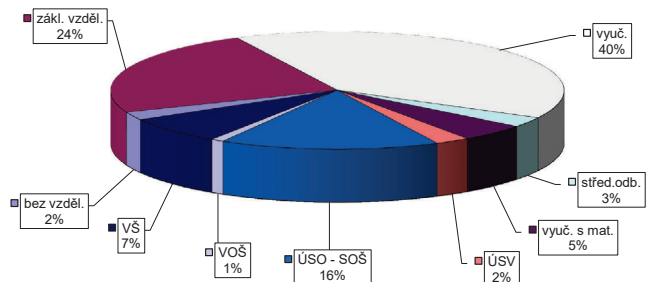
Struktura nezaměstnanosti v roce 2019

stav na konci čtvrtletí	Celkový počet evidovan. UoZ	Věková struktura nezaměstnaných				Délka nezaměstnanosti				
		do 19 let	20 - 34 let	35 - 49 let	nad 50 let	do 3 měsíců	3 - 6 měsíců	6 - 9 měsíců	9 - 12 měsíců	nad 12 měsíců
I.	10 863	441	2 972	3 375	4 146	5 061	2 793	926	418	1 665
II.	8 234	268	2 300	2 479	3 187	3 726	1 875	853	431	1 349
III.	8 701	502	2 610	2 554	3 035	4 469	1 708	864	445	1 215
IV.	10 537	393	2 894	3 553	3 697	5 854	2 103	833	508	1 239

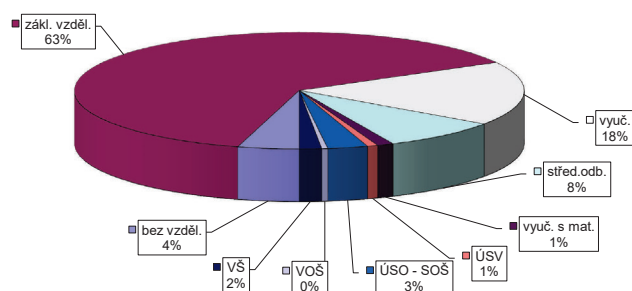
stav na konci čtvrtletí	UoZ celkem	Struktura nezaměstnaných podle vzdělání								
		bez vzděl. + neúpl.zák.vz.	základní vzdělání	vyučení	střední bez maturity	vyučení s maturitou	ÚSV	ÚSO	vyšší odborné	bakal.+ VŠ
I.	10 863	219	2 775	4 217	298	495	286	1 744	97	732
II.	8 234	180	2 101	2 884	230	414	241	1 401	84	699
III.	8 701	187	2 179	3 014	243	433	237	1 509	101	798
IV.	10 537	236	2 502	4 225	292	504	259	1 646	96	777

stav na konci čtvrtletí	VPM celkem	Struktura volných pracovních míst podle vzdělání								
		bez vzděl. + neúpl.zák.vz.	základní vzdělání	vyučení	střední bez maturity	vyučení s maturitou	ÚSV	ÚSO	vyšší odborné	bakal.+ VŠ
I.	18 466	652	10 901	4 016	1 578	263	124	584	45	303
II.	19 352	754	11 796	3 873	1 550	206	169	590	72	342
III.	20 600	1 010	13 162	3 649	1 403	208	177	581	84	326
IV.	19 385	852	12 142	3 423	1 644	227	147	557	83	310

Struktura UoZ podle vzdělání



Struktura VPM podle vzdělání



Jihočeský kraj

Vývoj v oblasti aktivní politiky zaměstnanosti v roce 2019

měsíc	Veřejně prospěšné práce (VPP) ¹⁾				Společensky účelná pracovní místa (SÚPM), bez SVČ ^{1), 2)}				z toho ESF RIP "Záruky pro mladé"		SÚPM - Samostatná výděl. činnost (SVČ)		Zřízení pracovní místa (PM) pro osoby se zdravotním postižením (OZP), bez SVČ			
	vytvořená místa		umístění uchazeči		vytvořená místa		umístění uchazeči		umístění uchazeči		umístění uchazeči		vytvořená místa		umístění uchazeči	
	stav na konci sled.měs.	celkem od poč. roku	stav na konci sled.měs.	celkem od poč. roku	stav na konci sled.měs.	celkem od poč. roku	stav na konci sled.měs.	celkem od poč. roku	stav na konci sled.měs.	celkem od poč. roku	stav na konci sled.měs.	celkem od poč. roku	stav na konci sled.měs.	celkem od poč. roku	stav na konci sled.měs.	celkem od poč. roku
1	354	92	299	72	144	18	141	21	35	5	120	3	16	0	9	0
2	215	104	188	79	132	30	130	33	34	10	119	6	16	0	9	0
3	269	181	172	87	122	46	120	49	40	17	107	7	15	0	9	0
4	332	357	221	237	113	61	113	65	42	24	104	7	15	0	7	0
5	443	501	351	403	108	69	106	71	43	27	93	7	14	0	6	0
6	531	604	429	498	99	73	95	74	43	27	88	7	10	0	5	0
7	539	629	478	567	88	77	83	77	36	27	83	7	10	0	5	0
8	575	679	488	591	84	84	78	82	34	28	81	7	7	0	3	0
9	590	701	518	642	78	92	74	91	34	30	68	7	7	0	3	0
10	551	721	476	671	82	104	75	100	33	30	64	8	6	0	3	0
11	478	732	407	684	81	115	72	109	28	30	61	9	6	0	3	0
12	370	738	296	691	82	127	72	120	24	30	59	10	6	0	3	0

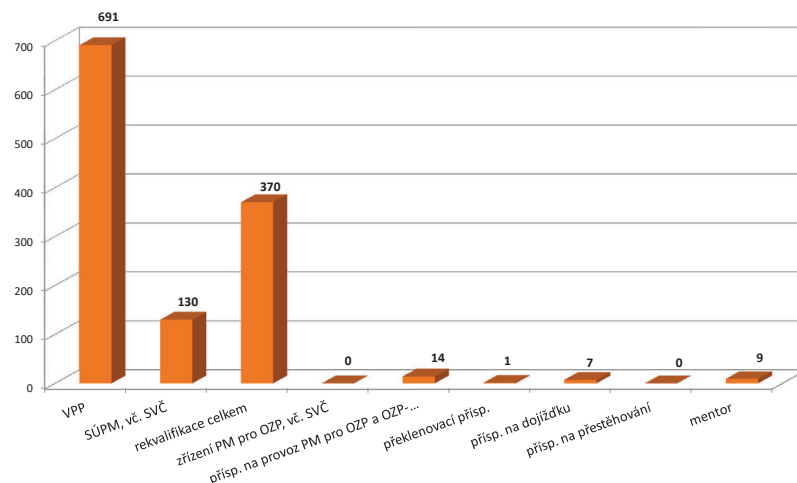
měsíc	Zřízení PM pro OZP - SVČ		Příspěvek na provoz PM pro OZP a OZP-SVČ		Překlenovací příspěvek		Zvolená rekvalifikace ¹⁾		Rekvalifikace ¹⁾		Příspěvek na dojížděku		Příspěvek na přestěhování		Mentor	
	umístění uchazeči		zaměstnanci, OSVČ		osoby SVČ		uchazeči		uchazeči		uchazeči		uchazeči		zaměstnanci	
	stav na konci sled.měs.	celkem od poč. roku	stav na konci sled.měs.	celkem od poč. roku	stav na konci sled.měs.	celkem od poč. roku	stav na konci sled.měs.	celkem od poč. roku	stav na konci sled.měs.	celkem od poč. roku	stav na konci sled.měs.	celkem od poč. roku	stav na konci sled.měs.	celkem od poč. roku	stav na konci sled.měs.	celkem od poč. roku
1	4	0	0	0	0	0	12	13	70	140	15	1	1	0	4	1
2	4	0	7	7	1	1	5	19	12	154	15	3	0	0	7	4
3	4	0	7	7	1	1	9	34	3	158	12	3	0	0	6	5
4	4	0	7	7	1	1	10	49	12	172	9	3	0	0	8	8
5	4	0	7	7	1	1	4	66	11	187	5	3	0	0	5	8
6	4	0	7	7	0	1	4	80	0	189	4	3	0	0	5	8
7	4	0	7	7	0	1	9	92	0	189	4	3	0	0	2	8
8	3	0	7	7	0	1	7	104	0	189	5	6	0	0	0	8
9	3	0	7	7	0	1	6	115	0	189	5	6	0	0	1	9
10	2	0	7	7	0	1	16	135	0	189	6	7	0	0	1	9
11	2	0	14	14	0	1	10	145	1	190	5	7	0	0	1	9
12	2	0	14	14	0	1	3	180	0	190	5	7	0	0	0	9

¹⁾ vč. ESF

²⁾ vč. ESF - regionálního individuálního projektu (RIP) "Záruky pro mladé" a projektu "Práce na zkoušku"

Pozn.: Příspěvek na zapracování nebyl v roce 2019 realizován.

Počet osob podpořených v rámci APZ v roce 2019

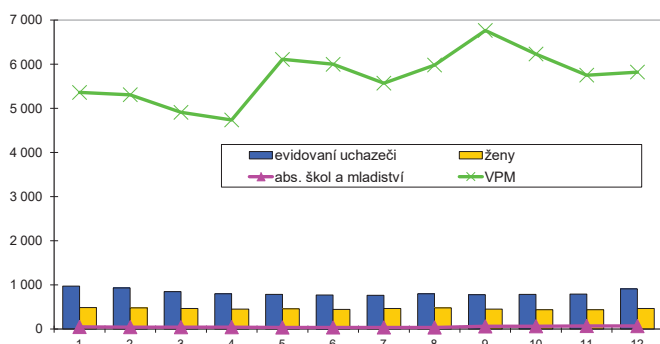


Domažlice

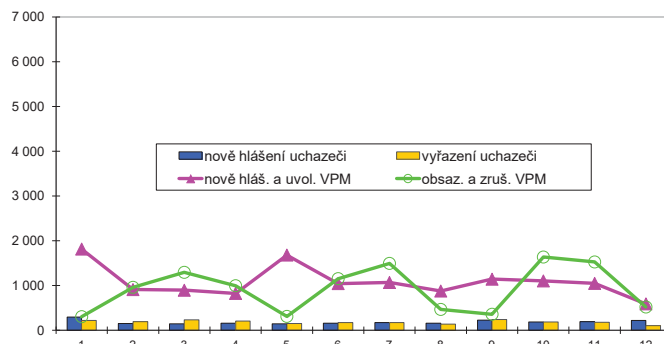
Vývoj na trhu práce v roce 2019

měsíc	Evidování uchazeči o zaměstnání (UoZ) na konci sled.měs.					Počet osob pobírajících podporu	Podíl nezaměst. osob v %	Nově hlášení uchazeči	Vyřazení uchazeči	Nově hlášená a uvolněná VPM	Obsazená a zrušená VPM	Volná prac. místa (VPM) celkem	Počet uchazečů na 1 VPM
	celkem	dosažitelní 15-64 let	ženy	abs. škol a mladiství	osoby se ZP								
1	972	885	490	49	181	386	2,2	295	221	1 816	305	5 362	0,2
2	935	852	485	46	177	389	2,1	154	191	910	961	5 311	0,2
3	847	773	465	44	183	314	1,9	144	232	896	1 296	4 911	0,2
4	798	720	456	44	175	291	1,8	157	206	825	997	4 739	0,2
5	789	711	464	38	174	296	1,8	145	154	1 682	311	6 110	0,1
6	775	702	448	39	168	284	1,8	158	172	1 044	1 155	5 999	0,1
7	768	703	471	39	172	294	1,8	174	175	1 069	1 496	5 572	0,1
8	800	740	482	38	166	329	1,9	162	136	878	467	5 983	0,1
9	783	712	453	62	154	289	1,8	227	244	1 143	359	6 767	0,1
10	784	712	440	66	149	267	1,8	185	184	1 104	1 638	6 233	0,1
11	793	727	438	72	153	284	1,8	191	182	1 049	1 528	5 754	0,1
12	911	845	465	69	164	313	2,1	223	105	591	521	5 824	0,2

Evidování uchazeči o zaměstnání a volná pracovní místa



Nově hlášení a vyřazení uchazeči o zaměstnání



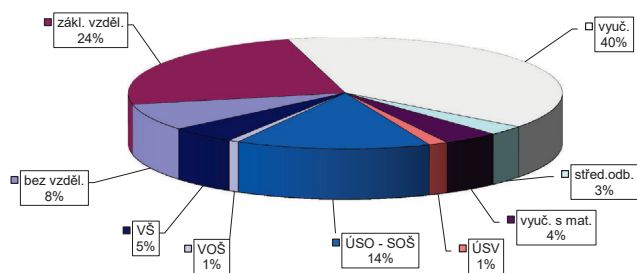
Struktura nezaměstnanosti v roce 2019

stav na konci čtvrtletí	Celkový počet evidovan. UoZ	Věková struktura nezaměstnaných				Délka nezaměstnanosti				
		do 19 let	20 - 34 let	35 - 49 let	nad 50 let	do 3 měsíců	3 - 6 měsíců	6 - 9 měsíců	9 - 12 měsíců	nad 12 měsíců
I.	847	441	240	260	307	393	182	94	41	137
II.	775	44	223	235	273	329	184	86	51	125
III.	783	71	217	230	265	398	131	89	48	117
IV.	911	66	295	269	281	476	217	58	52	108

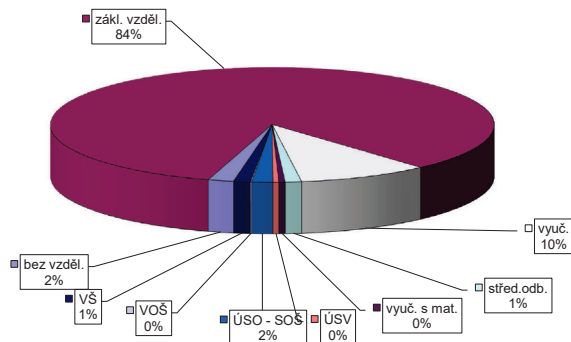
stav na konci čtvrtletí	Struktura nezaměstnaných podle vzdělání									
	UoZ celkem	bez vzděl. + neúpl.zák.vz.	základní vzdělání	vyučení	střední bez maturity	vyučení s maturitou	ÚSV	ÚSO	vyšší odborné	bakal.+ VŠ
I.	847	73	230	311	28	28	13	110	6	48
II.	775	72	211	271	24	22	13	118	4	40
III.	783	54	214	283	26	33	15	122	5	31
IV.	911	71	219	361	25	38	13	132	7	45

stav na konci čtvrtletí	Struktura volných pracovních míst podle vzdělání									
	VPM celkem	bez vzděl. + neúpl.zák.vz.	základní vzdělání	vyučení	střední bez maturity	vyučení s maturitou	ÚSV	ÚSO	vyšší odborné	bakal.+ VŠ
I.	4 911	105	3 888	621	73	32	31	99	1	61
II.	5 999	121	4 933	642	72	38	34	100	3	56
III.	6 767	165	5 723	612	69	28	27	86	3	54
IV.	5 824	108	4 878	553	69	26	25	89	5	71

Struktura UoZ podle vzdělání



Struktura VPM podle vzdělání



Domažlice

Vývoj v oblasti aktivní politiky zaměstnanosti v roce 2019

m e s / c	Veřejně prospěšné práce (VPP) ¹⁾				Společensky účelná pracovní místa (SÚPM), bez SVČ ^{1), 2)}				z toho ESF RIP "Záruky pro mladé"		SÚPM - Samostatná výděl. činnost (SVČ)		Zřízení pracovní místa (PM) pro osoby se zdravotním postižením (OZP), bez SVČ			
	vytvořená místa		umístění uchazeči		vytvořená místa		umístění uchazeči		umístění uchazeči		umístění uchazeči		vytvořená místa		umístění uchazeči	
	stav na konci sled.měs.	celkem od poč. roku	stav na konci sled.měs.	celkem od poč. roku	stav na konci sled.měs.	celkem od poč. roku	stav na konci sled.měs.	celkem od poč. roku	stav na konci sled.měs.	celkem od poč. roku	stav na konci sled.měs.	celkem od poč. roku	stav na konci sled.měs.	celkem od poč. roku	stav na konci sled.měs.	celkem od poč. roku
1	9	0	9	0	23	0	17	3	7	0	7	1	1	0	0	0
2	3	0	3	0	20	0	15	3	6	0	7	1	1	0	0	0
3	3	1	2	0	16	1	12	3	5	0	6	1	1	0	0	0
4	8	7	2	1	19	7	14	8	6	2	6	1	1	0	0	0
5	25	24	12	11	17	7	12	8	6	2	6	1	0	0	0	0
6	33	34	21	21	16	8	10	8	5	2	6	1	0	0	0	0
7	33	35	30	30	13	9	9	10	4	3	6	1	0	0	0	0
8	32	35	29	30	13	9	9	10	4	3	6	1	0	0	0	0
9	36	41	32	35	14	10	10	11	5	4	5	1	0	0	0	0
10	36	42	33	37	15	11	10	11	5	4	4	1	0	0	0	0
11	33	42	31	37	16	12	12	13	5	4	3	1	0	0	0	0
12	23	42	21	37	18	19	11	15	5	6	3	1	0	0	0	0

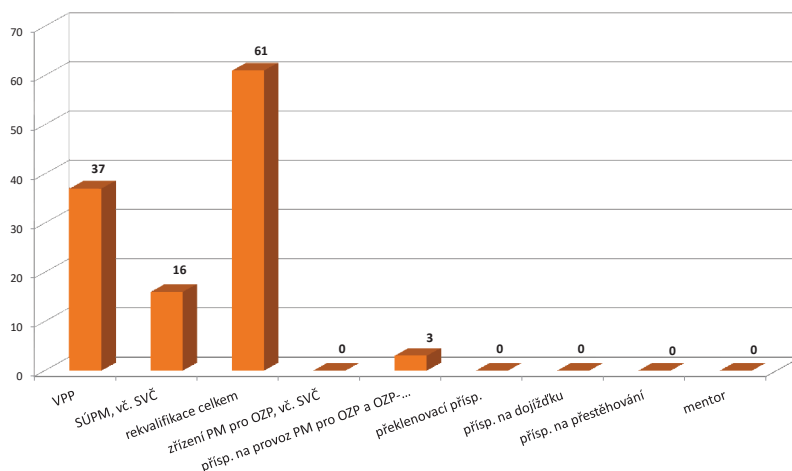
m e s / c	Zřízení PM pro OZP - SVČ		Příspěvek na provoz PM pro OZP a OZP-SVČ		Překlenovací příspěvek		Zvolená rekvalifikace ¹⁾		Rekvalifikace ¹⁾		Příspěvek na dojížděku		Příspěvek na přestěhování		Mentor	
	umístění uchazeči		zaměstnanci, OSVČ		osoby SVČ		uchazeči		uchazeči		uchazeči		uchazeči		zaměstnanci	
	stav na konci sled.měs.	celkem od poč. roku	stav na konci sled.měs.	celkem od poč. roku	stav na konci sled.měs.	celkem od poč. roku	stav na konci sled.měs.	celkem od poč. roku	stav na konci sled.měs.	celkem od poč. roku	stav na konci sled.měs.	celkem od poč. roku	stav na konci sled.měs.	celkem od poč. roku	stav na konci sled.měs.	celkem od poč. roku
1	0	0	0	0	0	0	10	10	0	0	0	0	0	0	0	0
2	0	0	0	0	0	0	17	29	0	0	0	0	0	0	0	0
3	0	0	3	3	0	0	14	34	0	0	0	0	0	0	0	0
4	0	0	3	3	0	0	7	41	0	0	0	0	0	0	0	0
5	0	0	3	3	0	0	5	46	0	0	0	0	0	0	0	0
6	0	0	3	3	0	0	0	47	0	0	0	0	0	0	0	0
7	0	0	1	3	0	0	0	48	0	0	0	0	0	0	0	0
8	0	0	1	3	0	0	0	48	0	0	0	0	0	0	0	0
9	0	0	0	3	0	0	1	49	0	0	0	0	0	0	0	0
10	0	0	0	3	0	0	11	59	0	0	0	0	0	0	0	0
11	0	0	0	3	0	0	3	60	0	0	0	0	0	0	0	0
12	0	0	0	3	0	0	3	61	0	0	0	0	0	0	0	0

¹⁾ vč. ESF

²⁾ vč. ESF - regionálního individuálního projektu (RIP) "Záruky pro mladé" a projektu "Práce na zkoušku"

Pozn.: Příspěvek na zapracování nebyl v roce 2019 realizován.

Počet osob podpořených v rámci APZ v roce 2019

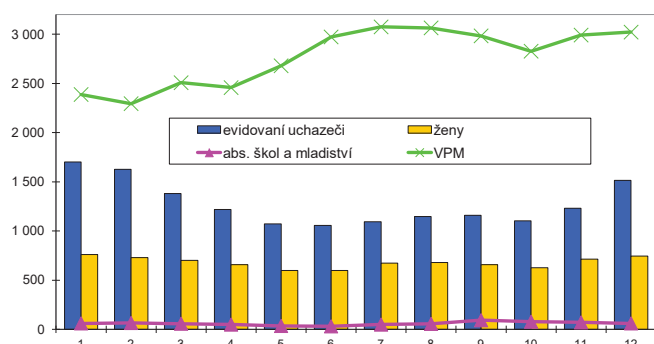


Klatovy

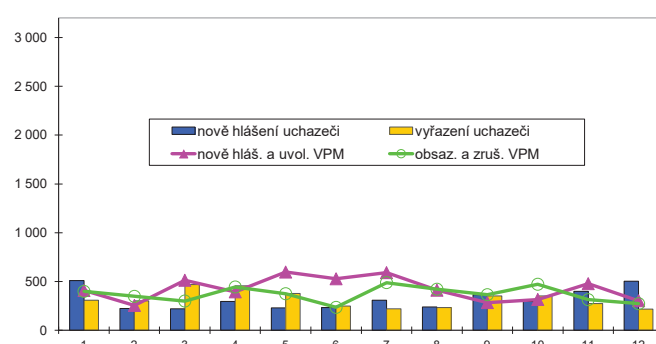
Vývoj na trhu práce v roce 2019

měsíc	Evidování uchazeči o zaměstnání (UoZ) na konci sled.měs.					Počet osob pobírajících podporu	Podíl nezaměst. osob v %	Nově hlášení uchazeči	Vyřazení uchazeči	Nově hlášená a uvolněná VPM	Obsazená a zrušená VPM	Volná prac. místa (VPM) celkem	Počet uchazečů na 1 VPM
	celkem	dosazitelní 15-64 let	ženy	abs. škol a mladiství	osoby se ZP								
1	1 702	1 502	760	61	320	900	2,7	511	310	408	399	2 387	0,7
2	1 626	1 415	729	65	323	870	2,6	225	301	255	348	2 294	0,7
3	1 380	1 171	701	58	318	660	2,1	222	468	513	300	2 507	0,6
4	1 218	1 006	659	49	288	528	1,8	295	457	394	444	2 457	0,5
5	1 071	874	598	35	277	443	1,6	231	378	597	375	2 679	0,4
6	1 056	863	597	31	261	428	1,6	234	249	528	235	2 972	0,4
7	1 094	957	674	49	259	518	1,7	309	222	591	489	3 074	0,4
8	1 148	973	680	56	258	534	1,8	239	234	411	421	3 064	0,4
9	1 160	976	658	93	255	476	1,8	365	353	284	365	2 983	0,4
10	1 103	920	628	78	263	427	1,7	295	352	316	472	2 827	0,4
11	1 231	1 045	713	71	255	511	1,9	401	273	478	314	2 991	0,4
12	1 515	1 345	745	61	273	693	2,5	502	218	303	273	3 021	0,5

Evidování uchazeči o zaměstnání a volná pracovní místa



Nově hlášení a vyřazení uchazeči o zaměstnání



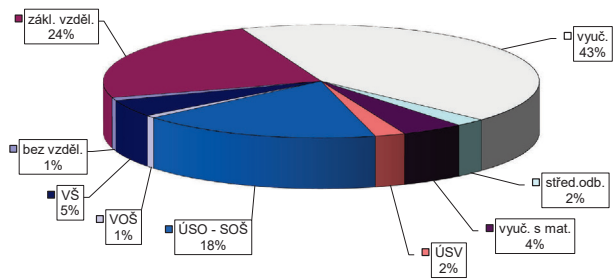
Struktura nezaměstnanosti v roce 2019

stav na konci čtvrtletí	Celkový počet evidovan. UoZ	Věková struktura nezaměstnaných				Délka nezaměstnanosti				
		do 19 let	20 - 34 let	35 - 49 let	nad 50 let	do 3 měsíců	3 - 6 měsíců	6 - 9 měsíců	9 - 12 měsíců	nad 12 měsíců
I.	1 380	441	329	438	558	585	389	112	61	233
II.	1 056	32	279	329	416	495	194	109	58	200
III.	1 160	82	334	319	425	613	207	90	70	180
IV.	1 515	48	407	519	541	936	245	89	56	189

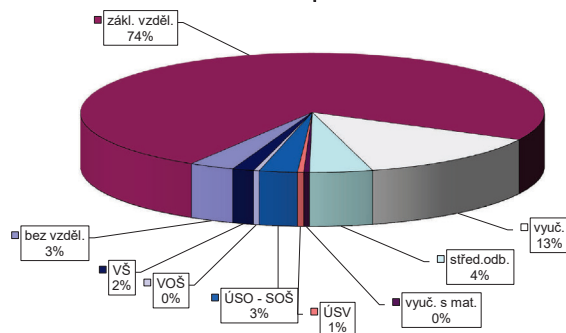
stav na konci čtvrtletí	UoZ celkem	Struktura nezaměstnaných podle vzdělání								
		bez vzděl. + neúpl. zák. vz.	základní vzdělání	vyučení	střední bez maturity	vyučení s maturitou	ÚSV	ÚSO	vyšší odborné	bakal.+ VŠ
I.	1 380	9	384	591	36	53	34	198	5	70
II.	1 056	4	321	383	24	40	29	174	8	73
III.	1 160	15	327	428	21	51	21	198	12	87
IV.	1 515	13	360	649	34	70	34	271	11	73

stav na konci čtvrtletí	VPM celkem	Struktura volných pracovních míst podle vzdělání								
		bez vzděl. + neúpl. zák. vz.	základní vzdělání	vyučení	střední bez maturity	vyučení s maturitou	ÚSV	ÚSO	vyšší odborné	bakal.+ VŠ
I.	2 507	110	1 625	471	119	30	17	85	13	37
II.	2 972	72	2 148	458	118	19	16	84	11	46
III.	2 983	69	2 189	408	141	13	17	87	10	49
IV.	3 021	95	2 231	401	132	12	13	80	12	45

Struktura UoZ podle vzdělání



Struktura VPM podle vzdělání



Klatovy

Vývoj v oblasti aktivní politiky zaměstnanosti v roce 2019

m e s / c	Veřejně prospěšné práce (VPP) ¹⁾				Společensky účelná pracovní místa (SÚPM), bez SVČ ^{1), 2)}				z toho ESF RIP "Záruky pro mladé"		SÚPM - Samostatná výděl. činnost (SVČ)		Zřízení pracovní místa (PM) pro osoby se zdravotním postižením (OZP), bez SVČ			
	vytvořená místa		umístění uchazeči		vytvořená místa		umístění uchazeči		umístění uchazeči		umístění uchazeči		vytvořená místa		umístění uchazeči	
	stav na konci sled.měs.	celkem od poč. roku	stav na konci sled.měs.	celkem od poč. roku	stav na konci sled.měs.	celkem od poč. roku	stav na konci sled.měs.	celkem od poč. roku	stav na konci sled.měs.	celkem od poč. roku	stav na konci sled.měs.	celkem od poč. roku	stav na konci sled.měs.	celkem od poč. roku	stav na konci sled.měs.	celkem od poč. roku
1	19	1	18	1	16	1	15	1	6	1	7	0	0	0	0	0
2	16	1	16	1	15	3	13	2	7	2	6	0	0	0	0	0
3	32	17	16	3	12	4	11	4	6	3	4	0	0	0	0	0
4	40	26	33	21	13	5	13	6	7	4	2	0	0	0	0	0
5	52	38	45	33	12	5	12	6	6	4	2	0	0	0	0	0
6	66	53	61	50	9	5	9	6	5	4	2	0	0	0	0	0
7	63	59	58	56	7	5	7	6	4	4	2	0	0	0	0	0
8	65	65	56	59	5	5	5	6	2	4	2	0	0	0	0	0
9	67	73	56	66	4	6	4	7	1	4	0	0	0	0	0	0
10	71	80	63	75	6	8	4	7	1	4	0	0	0	0	0	0
11	66	81	61	82	7	9	7	10	3	6	0	0	0	0	0	0
12	37	81	36	84	10	12	8	11	4	7	0	0	0	0	0	0

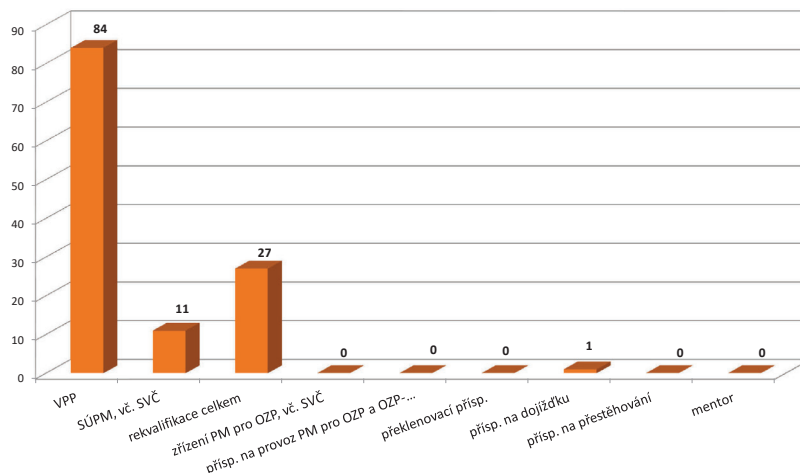
m e s / c	Zřízení PM pro OZP - SVČ		Příspěvek na provoz PM pro OZP a OZP-SVČ		Překlenovací příspěvek		Zvolená rekvalifikace ¹⁾		Rekvalifikace ¹⁾		Příspěvek na dojížděku		Příspěvek na přestěhování		Mentor	
	umístění uchazeči		zaměstnanci, OSVČ		osoby SVČ		uchazeči		uchazeči		uchazeči		uchazeči		zaměstnanci	
	stav na konci sled.měs.	celkem od poč. roku	stav na konci sled.měs.	celkem od poč. roku	stav na konci sled.měs.	celkem od poč. roku	stav na konci sled.měs.	celkem od poč. roku	stav na konci sled.měs.	celkem od poč. roku	stav na konci sled.měs.	celkem od poč. roku	stav na konci sled.měs.	celkem od poč. roku	stav na konci sled.měs.	celkem od poč. roku
1	0	0	0	0	0	0	4	1	0	0	0	0	0	0	0	0
2	0	0	0	0	0	0	2	4	0	0	0	0	0	0	0	0
3	0	0	0	0	0	0	5	11	0	0	1	1	0	0	0	0
4	0	0	0	0	0	0	6	13	0	0	1	1	0	0	0	0
5	0	0	0	0	0	0	1	15	0	0	1	1	0	0	0	0
6	0	0	0	0	0	0	1	16	0	1	1	1	0	0	0	0
7	0	0	0	0	0	0	3	19	0	1	0	1	0	0	0	0
8	0	0	0	0	0	0	0	19	0	1	0	1	0	0	0	0
9	0	0	0	0	0	0	1	20	0	1	0	1	0	0	0	0
10	0	0	0	0	0	0	5	24	0	1	0	1	0	0	0	0
11	0	0	0	0	0	0	5	26	0	1	0	1	0	0	0	0
12	0	0	0	0	0	0	2	26	0	1	0	1	0	0	0	0

¹⁾ vč. ESF

²⁾ vč. ESF - regionálního individuálního projektu (RIP) "Záruky pro mladé" a projektu "Práce na zkoušku"

Pozn.: Příspěvek na zapracování nebyl v roce 2019 realizován.

Počet osob podpořených v rámci APZ v roce 2019

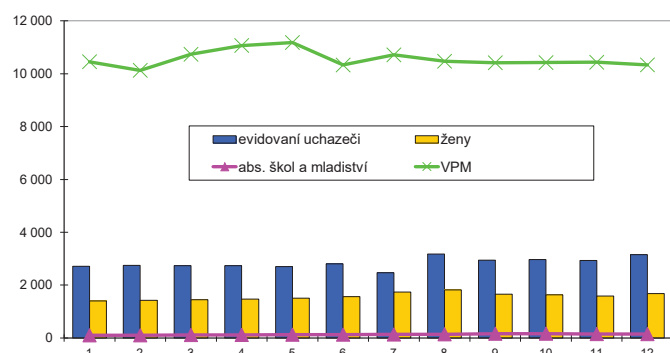


Plzeň-město

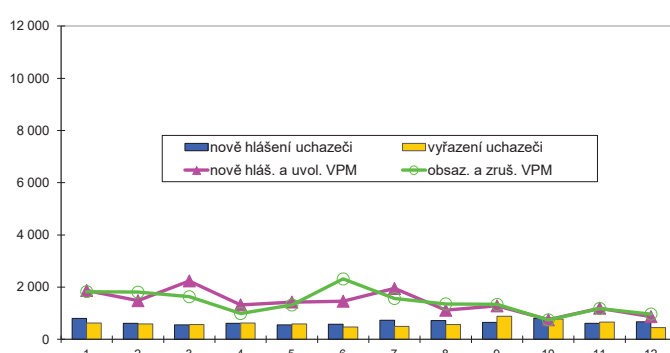
Vývoj na trhu práce v roce 2019

měsíc	Evidování uchazezí o zaměstnání (UoZ) na konci sled.měs.					Počet osob pobírajících podporu	Podíl nezaměst. osob v %	Nově hlášení uchazezí	Vyřazení uchazezí	Nově hlášená a uvolněná VPM	Obsazená a zrušená VPM	Volná prac. místa (VPM) celkem	Počet uchazezí na 1 VPM
	celkem	dosažitelní 15-64 let	ženy	abs. škol a mladiství	osoby se ZP								
1	2 715	2 351	1 402	101	445	1 274	1,9	796	619	1 872	1 827	10 454	0,3
2	2 746	2 351	1 421	102	452	1 245	1,9	616	585	1 480	1 806	10 128	0,3
3	2 737	2 333	1 444	113	453	1 235	1,9	556	565	2 238	1 632	10 734	0,3
4	2 730	2 320	1 469	116	453	1 206	1,9	612	619	1 321	987	11 068	0,2
5	2 705	2 299	1 504	126	446	1 225	1,9	560	585	1 429	1 316	11 181	0,2
6	2 808	2 436	1 559	128	467	1 266	2,0	580	477	1 461	2 313	10 329	0,3
7	2 471	2 674	1 734	133	480	1 433	2,2	727	501	1 948	1 564	10 713	0,2
8	3 180	2 835	1 818	140	477	1 511	2,3	713	567	1 115	1 357	10 471	0,3
9	2 948	2 571	1 662	163	441	1 369	2,1	654	886	1 281	1 337	10 415	0,3
10	2 971	2 604	1 629	164	424	1 362	2,1	802	779	749	744	10 420	0,3
11	2 930	2 540	1 591	149	427	1 351	2,1	616	657	1 194	1 182	10 432	0,3
12	3 153	2 776	1 677	147	443	1 413	2,3	667	444	869	967	10 334	0,3

Evidování uchazezí o zaměstnání a volná pracovní místa



Nově hlášení a vyřazení uchazezí o zaměstnání



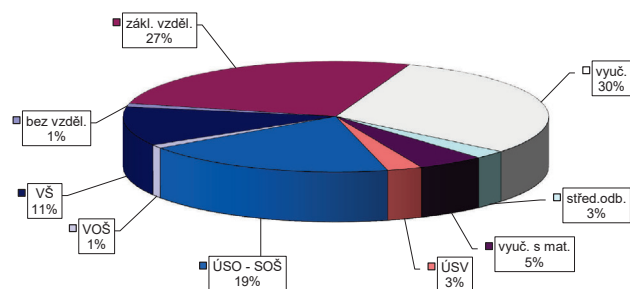
Struktura nezaměstnanosti v roce 2019

stav na konci čtvrtletí	Celkový počet evidovan. UoZ	Věková struktura nezaměstnaných				Délka nezaměstnanosti				
		do 19 let	20 - 34 let	35 - 49 let	nad 50 let	do 3 měsíců	3 - 6 měsíců	6 - 9 měsíců	9 - 12 měsíců	nad 12 měsíců
I.	2 737	441	781	905	969	1 355	584	248	153	397
II.	2 808	82	824	926	976	1 307	688	258	135	420
III.	2 948	111	881	974	982	1 410	659	327	142	410
IV.	3 153	96	920	1 054	1 083	1 476	765	313	178	421

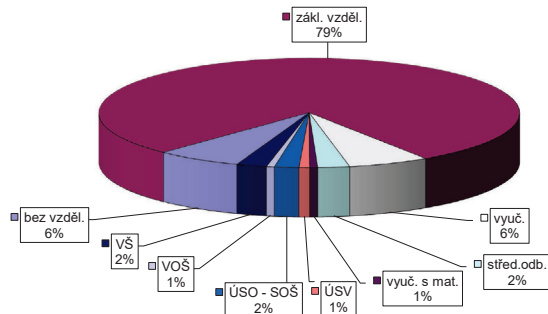
stav na konci čtvrtletí	UoZ celkem	Struktura nezaměstnaných podle vzdělání								
		bez vzděl. + neúpl. zák. vz.	základní vzdělání	vyučení	střední bez maturity	vyučení s maturitou	ÚSV	ÚSO	vyšší odborné	bakal. + VŠ
I.	2 737	34	782	753	55	149	66	553	26	319
II.	2 808	28	800	778	57	154	78	548	23	342
III.	2 948	32	789	865	57	154	79	595	29	348
IV.	3 153	32	846	955	76	161	84	608	32	359

stav na konci čtvrtletí	VPM celkem	Struktura volných pracovních míst podle vzdělání								
		bez vzděl. + neúpl. zák. vz.	základní vzdělání	vyučení	střední bez maturity	vyučení s maturitou	ÚSV	ÚSO	vyšší odborné	bakal. + VŠ
I.	10 734	404	8 432	822	412	56	85	284	33	206
II.	10 329	499	7 902	852	404	56	89	269	52	206
III.	10 415	588	7 860	811	420	74	90	284	59	229
IV.	10 334	678	8 120	643	252	62	84	193	63	239

Struktura UoZ podle vzdělání



Struktura VPM podle vzdělání



Plzeň-město

Vývoj v oblasti aktivní politiky zaměstnanosti v roce 2019

m ě s í c	Veřejně prospěšné práce (VPP) ¹⁾				Společensky účelná pracovní místa (SÚPM), bez SVČ ^{1), 2)}				z toho ESF RIP "Záruky pro mladé"		SÚPM - Samostatná výděl. činnost (SVČ)		Zřízení pracovní místa (PM) pro osoby se zdravotním postižením (OZP), bez SVČ			
	vytvořená místa		umístění uchazeči		vytvořená místa		umístění uchazeči		umístění uchazeči		umístění uchazeči		vytvořená místa		umístění uchazeči	
	stav na konci sled.měs.	celkem od poč. roku	stav na konci sled.měs.	celkem od poč. roku	stav na konci sled.měs.	celkem od poč. roku	stav na konci sled.měs.	celkem od poč. roku	stav na konci sled.měs.	celkem od poč. roku	stav na konci sled.měs.	celkem od poč. roku	stav na konci sled.měs.	celkem od poč. roku	stav na konci sled.měs.	celkem od poč. roku
1	55	5	50	0	47	4	45	8	14	5	18	0	46	0	35	1
2	67	25	53	17	44	6	41	9	13	5	18	0	43	0	28	1
3	56	25	55	31	39	8	35	10	13	6	17	0	43	0	25	2
4	60	33	55	35	32	9	29	12	13	7	14	0	40	0	22	3
5	52	34	46	39	30	12	29	15	15	9	14	0	38	0	20	4
6	45	37	41	40	25	14	23	16	14	9	12	0	37	0	19	4
7	49	47	40	44	23	16	21	18	11	10	10	0	36	0	15	5
8	61	61	47	53	23	19	20	20	10	10	9	0	40	4	15	5
9	67	68	59	66	24	21	23	24	11	12	9	0	41	5	15	5
10	66	70	66	76	25	23	26	28	11	12	4	0	41	5	16	6
11	63	70	63	76	20	24	21	29	8	12	5	1	39	5	16	9
12	64	73	61	76	22	29	19	30	8	12	4	3	23	5	11	12

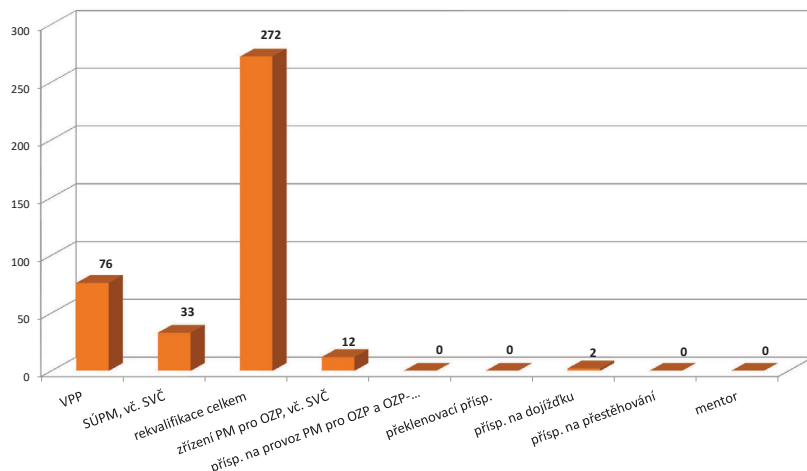
m ě s í c	Zřízení PM pro OZP - SVČ		Příspěvek na provoz PM pro OZP a OZP-SVČ		Překlenovací příspěvek		Zvolená rekvalifikace ¹⁾		Rekvalifikace ¹⁾		Příspěvek na dojížděku		Příspěvek na přestěhování		Mentor	
	umístění uchazeči		zaměstnanci, OSVČ		osoby SVČ		uchazeči		uchazeči		uchazeči		uchazeči		zaměstnanci	
	stav na konci sled.měs.	celkem od poč. roku	stav na konci sled.měs.	celkem od poč. roku	stav na konci sled.měs.	celkem od poč. roku	stav na konci sled.měs.	celkem od poč. roku	stav na konci sled.měs.	celkem od poč. roku	stav na konci sled.měs.	celkem od poč. roku	stav na konci sled.měs.	celkem od poč. roku	stav na konci sled.měs.	celkem od poč. roku
1	0	0	0	0	2	0	15	18	3	2	0	0	0	0	0	0
2	0	0	0	0	2	0	12	34	8	9	0	0	0	0	0	0
3	0	0	0	0	2	0	16	49	9	12	0	0	0	0	0	0
4	0	0	0	0	1	0	12	68	7	18	1	1	0	0	0	0
5	0	0	0	0	1	0	7	75	11	29	1	1	0	0	0	0
6	0	0	0	0	1	0	18	104	1	30	1	1	0	0	0	0
7	0	0	0	0	0	0	4	108	0	30	1	1	0	0	0	0
8	0	0	0	0	0	0	3	114	0	31	0	1	0	0	0	0
9	0	0	0	0	0	0	10	126	4	35	0	1	0	0	0	0
10	0	0	0	0	0	0	12	145	3	42	1	2	0	0	0	0
11	0	0	0	0	0	0	19	192	3	45	1	2	0	0	0	0
12	0	0	0	0	0	0	19	224	0	48	1	2	0	0	0	0

¹⁾ vč. ESF

²⁾ vč. ESF - regionálního individuálního projektu (RIP) "Záruky pro mladé" a projektu "Práce na zkoušku"

Pozn.: Příspěvek na zapracování nebyl v roce 2019 realizován.

Počet osob podpořených v rámci APZ v roce 2019

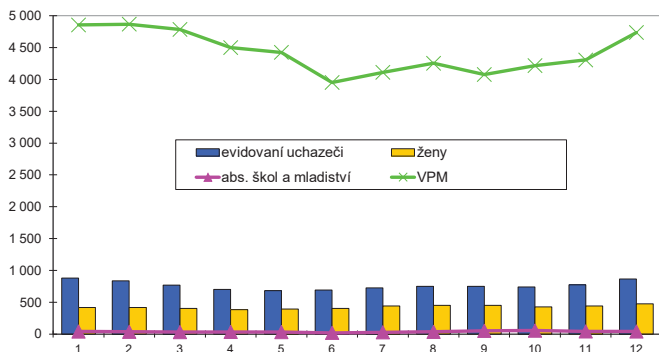


Plzeň-jih

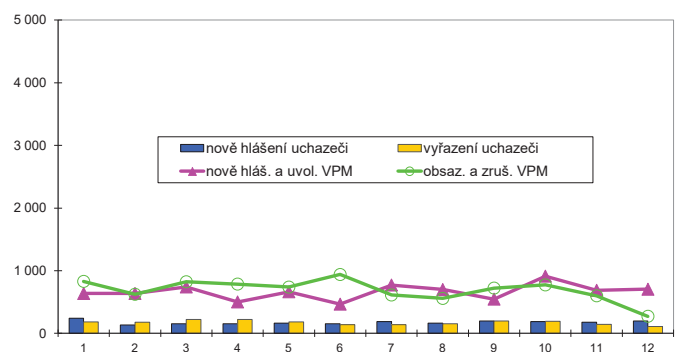
Vývoj na trhu práce v roce 2019

měsíc	Evidování uchazezí o zaměstnání (UoZ) na konci sled.měs.					Počet osob pobírajících podporu	Podíl nezaměst. osob v %	Nově hlášení uchazezí	Vyřazení uchazezí	Nově hlášená a uvolněná VPM	Obsazená a zrušená VPM	Volná prac. místa (VPM) celkem	Počet uchazezí na 1 VPM
	celkem	dosazitelní 15-64 let	ženy	abs. škol a mladiství	osoby se ZP								
1	881	742	418	40	183	437	1,8	242	180	636	829	4 855	0,2
2	837	690	416	36	182	409	1,7	134	178	636	623	4 868	0,2
3	771	631	401	31	174	360	1,6	155	221	740	823	4 785	0,2
4	701	561	383	34	166	291	1,4	152	222	501	786	4 500	0,2
5	680	535	392	31	167	300	1,3	161	182	663	738	4 425	0,2
6	694	567	403	20	173	333	1,4	151	137	466	939	3 952	0,2
7	723	633	439	28	180	364	1,6	187	138	771	612	4 111	0,2
8	749	644	450	35	182	368	1,6	161	155	699	557	4 253	0,2
9	749	640	451	51	178	332	1,6	198	198	546	722	4 077	0,2
10	740	630	428	54	165	316	1,6	185	194	913	773	4 217	0,2
11	773	652	441	42	163	343	1,6	175	142	687	599	4 305	0,2
12	863	749	473	41	172	374	1,9	197	107	704	272	4 737	0,2

Evidování uchazezí o zaměstnání a volná pracovní místa



Nově hlášení a vyřazení uchazezí o zaměstnání



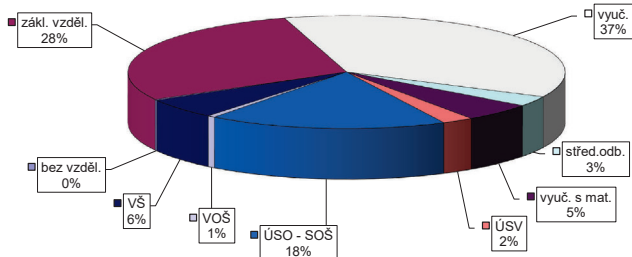
Struktura nezaměstnanosti v roce 2019

stav na konci čtvrtletí	Celkový počet evidovan. UoZ	Věková struktura nezaměstnaných				Délka nezaměstnanosti				
		do 19 let	20 - 34 let	35 - 49 let	nad 50 let	do 3 měsíců	3 - 6 měsíců	6 - 9 měsíců	9 - 12 měsíců	nad 12 měsíců
I.	771	441	201	226	320	313	181	76	39	162
II.	694	20	187	210	277	322	138	66	37	131
III.	749	49	206	219	275	374	155	61	41	118
IV.	863	30	259	261	313	417	200	86	34	126

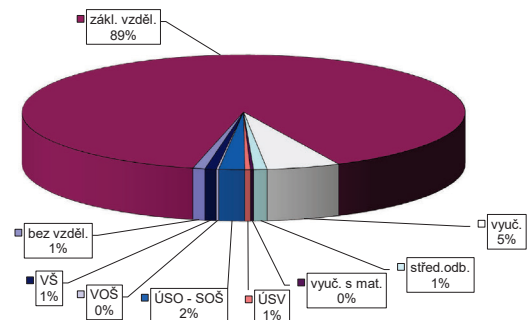
stav na konci čtvrtletí	UoZ celkem	Struktura nezaměstnaných podle vzdělání								
		bez vzděl.+ neúpl.zák.vz.	základní vzdělání	vyučení	střední bez maturity	vyučení s maturitou	ÚSV	ÚSO	vyšší odborné	bakal.+ VŠ
I.	771	3	220	313	21	27	22	117	4	44
II.	694	1	191	262	22	23	17	122	6	50
III.	749	1	209	267	21	41	20	132	8	50
IV.	863	2	246	318	25	45	20	152	5	50

stav na konci čtvrtletí	VPM celkem	Struktura volných pracovních míst podle vzdělání								
		bez vzděl.+ neúpl.zák.vz.	základní vzdělání	vyučení	střední bez maturity	vyučení s maturitou	ÚSV	ÚSO	vyšší odborné	bakal.+ VŠ
I.	4 785	64	3 881	333	319	15	44	94	9	26
II.	3 952	50	3 397	276	61	12	26	86	8	36
III.	4 077	62	3 515	275	61	14	18	87	9	36
IV.	4 737	42	4 230	253	46	11	19	89	8	39

Struktura UoZ podle vzdělání



Struktura VPM podle vzdělání



Plzeň-jih

Vývoj v oblasti aktivní politiky zaměstnanosti v roce 2019

m ě s í c	Veřejně prospěšné práce (VPP) ¹⁾				Společensky účelná pracovní místa (SÚPM), bez SVČ ^{1), 2)}				z toho ESF RIP "Záruky pro mladé"		SÚPM - Samostatná výděl. činnost (SVČ)		Zřízení pracovní místa (PM) pro osoby se zdravotním postižením (OZP), bez SVČ			
	vytvořená místa		umístění uchazeči		vytvořená místa		umístění uchazeči		umístění uchazeči		umístění uchazeči		vytvořená místa		umístění uchazeči	
	stav na konci sled.měs.	celkem od poč. roku	stav na konci sled.měs.	celkem od poč. roku	stav na konci sled.měs.	celkem od poč. roku	stav na konci sled.měs.	celkem od poč. roku	stav na konci sled.měs.	celkem od poč. roku	stav na konci sled.měs.	celkem od poč. roku	stav na konci sled.měs.	celkem od poč. roku	stav na konci sled.měs.	celkem od poč. roku
1	25	0	22	0	12	0	11	0	1	0	1	0	4	0	4	0
2	24	0	21	0	11	0	10	0	1	0	1	0	4	0	4	0
3	27	13	14	0	6	0	6	0	0	0	1	0	4	0	4	0
4	40	29	25	14	4	0	4	0	0	0	1	0	4	0	4	0
5	39	31	34	26	6	2	4	0	0	0	1	0	0	0	0	0
6	37	33	33	29	4	2	4	2	1	1	1	0	0	0	0	0
7	39	38	34	33	5	3	4	2	1	1	1	0	0	0	0	0
8	42	44	35	37	5	4	4	3	1	1	1	0	0	0	0	0
9	42	46	38	42	4	5	3	4	1	1	0	0	0	0	0	0
10	40	48	36	44	5	6	5	6	1	1	0	0	0	0	0	0
11	39	48	36	45	5	6	5	6	1	1	0	0	0	0	0	0
12	25	48	22	45	5	6	5	6	1	1	0	0	0	0	0	0

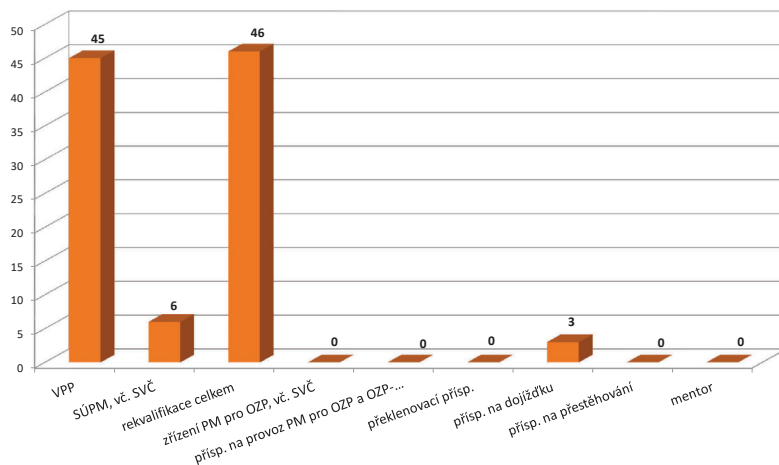
m ě s í c	Zřízení PM pro OZP - SVČ		Příspěvek na provoz PM pro OZP a OZP-SVČ		Překlenovací příspěvek		Zvolená rekvalifikace ¹⁾		Rekvalifikace ¹⁾		Příspěvek na dojížděku		Příspěvek na přestěhování		Mentor	
	umístění uchazeči		zaměstnanci, OSVČ		osoby SVČ		uchazeči		uchazeči		uchazeči		uchazeči		zaměstnanci	
	stav na konci sled.měs.	celkem od poč. roku	stav na konci sled.měs.	celkem od poč. roku	stav na konci sled.měs.	celkem od poč. roku	stav na konci sled.měs.	celkem od poč. roku	stav na konci sled.měs.	celkem od poč. roku	stav na konci sled.měs.	celkem od poč. roku	stav na konci sled.měs.	celkem od poč. roku	stav na konci sled.měs.	celkem od poč. roku
1	0	0	4	0	0	0	0	1	2	1	7	2	0	0	0	0
2	0	0	4	0	0	0	1	4	6	5	6	2	0	0	0	0
3	0	0	4	0	0	0	1	5	6	8	5	2	0	0	0	0
4	0	0	4	0	0	0	0	6	7	10	3	2	0	0	0	0
5	0	0	4	0	0	0	0	9	6	14	3	2	0	0	0	0
6	0	0	4	0	0	0	0	9	2	14	0	2	0	0	0	0
7	0	0	4	0	0	0	0	10	0	14	0	2	0	0	0	0
8	0	0	4	0	0	0	0	13	0	14	0	2	0	0	0	0
9	0	0	4	0	0	0	0	13	5	19	0	2	0	0	0	0
10	0	0	4	0	0	0	1	14	1	21	0	2	0	0	0	0
11	0	0	4	0	0	0	1	15	3	23	0	2	0	0	0	0
12	0	0	4	0	0	0	2	23	1	23	1	3	0	0	0	0

¹⁾ vč. ESF

²⁾ vč. ESF - regionálního individuálního projektu (RIP) "Záruky pro mladé" a projektu "Práce na zkoušku"

Pozn.: Příspěvek na zapracování nebyl v roce 2019 realizován.

Počet osob podpořených v rámci APZ v roce 2019

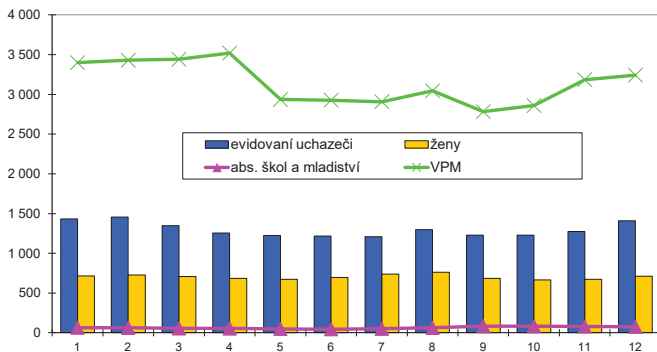


Plzeň-sever

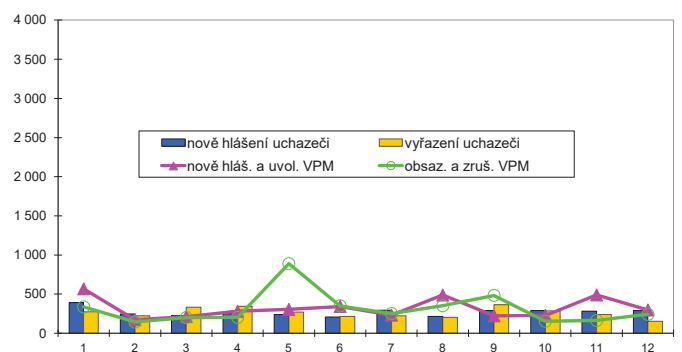
Vývoj na trhu práce v roce 2019

měsíc	Evidování uchazezí o zaměstnání (UoZ) na konci sled.měs.					Počet osob pobírajících podporu	Podíl nezaměst. osob v %	Nově hlášení uchazezí	Vyřazení uchazezí	Nově hlášená a uvolněná VPM	Obsazená a zrušená VPM	Volná prac. místa (VPM) celkem	Počet uchazezí na 1 VPM
	celkem	dosažitelní 15-64 let	ženy	abs. škol a mladiství	osoby se ZP								
1	1 432	1 262	715	65	225	664	2,5	391	276	568	337	3 399	0,4
2	1 455	1 276	728	62	238	668	2,5	246	223	174	144	3 429	0,4
3	1 349	1 160	707	55	240	612	2,3	227	333	214	202	3 441	0,4
4	1 254	1 069	685	54	225	507	2,1	250	345	281	203	3 519	0,4
5	1 225	1 028	674	50	230	503	2,0	241	270	305	889	2 935	0,4
6	1 217	1 021	697	45	229	495	2,0	207	215	343	351	2 927	0,4
7	1 209	1 103	739	51	220	554	2,1	294	222	232	252	2 907	0,4
8	1 299	1 114	761	62	217	548	2,2	216	206	489	352	3 044	0,4
9	1 227	1 044	685	83	211	493	2,0	292	364	223	484	2 783	0,4
10	1 229	1 026	667	83	208	491	2,0	290	288	229	153	2 859	0,4
11	1 273	1 069	674	80	211	513	2,1	284	240	490	164	3 185	0,4
12	1 410	1 212	712	77	221	617	2,4	291	154	298	242	3 241	0,4

Evidování uchazezí o zaměstnání a volná pracovní místa



Nově hlášení a vyřazení uchazezí o zaměstnání



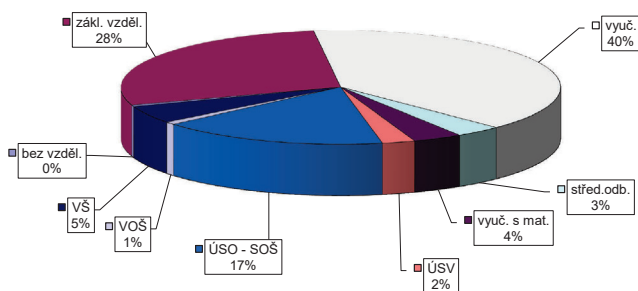
Struktura nezaměstnanosti v roce 2019

stav na konci čtvrtletí	Celkový počet evidovan. UoZ	Věková struktura nezaměstnaných				Délka nezaměstnanosti				
		do 19 let	20 - 34 let	35 - 49 let	nad 50 let	do 3 měsíců	3 - 6 měsíců	6 - 9 měsíců	9 - 12 měsíců	nad 12 měsíců
I.	1 349	441	401	416	490	552	348	133	69	247
II.	1 217	43	380	388	406	493	283	124	79	238
III.	1 227	74	384	383	386	542	275	132	64	214
IV.	1 410	54	436	449	471	650	328	144	75	213

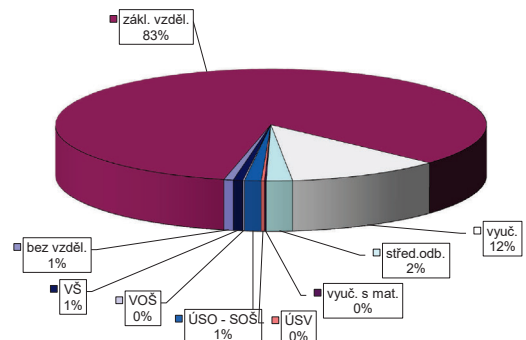
stav na konci čtvrtletí	UoZ celkem	Struktura nezaměstnaných podle vzdělání								
		bez vzděl. + neúpl. zák. vz.	základní vzdělání	vyučení	střední bez maturity	vyučení s maturitou	ÚSV	ÚSO	vyšší odborné	bakal. + VŠ
I.	1 349	6	389	529	49	49	32	203	9	83
II.	1 217	5	355	450	46	34	24	216	7	80
III.	1 227	4	333	476	47	39	26	222	7	73
IV.	1 410	6	397	557	48	51	34	236	11	70

stav na konci čtvrtletí	VPM celkem	Struktura volných pracovních míst podle vzdělání								
		bez vzděl. + neúpl. zák. vz.	základní vzdělání	vyučení	střední bez maturity	vyučení s maturitou	ÚSV	ÚSO	vyšší odborné	bakal. + VŠ
I.	3 441	17	2 659	505	149	6	5	71	3	26
II.	2 927	14	2 275	443	91	3	0	71	5	25
III.	2 783	27	2 239	348	75	3	4	61	5	21
IV.	3 241	23	2 703	373	63	4	8	40	4	23

Struktura UoZ podle vzdělání



Struktura VPM podle vzdělání



Plzeň-sever

Vývoj v oblasti aktivní politiky zaměstnanosti v roce 2019

m ě s í c	Veřejně prospěšné práce (VPP) ¹⁾				Společensky účelná pracovní místa (SÚPM), bez SVČ ^{1), 2)}				z toho ESF RIP "Záruky pro mladé"		SÚPM - Samostatná výděl. činnost (SVČ)		Zřízení pracovní místa (PM) pro osoby se zdravotním postižením (OZP), bez SVČ			
	vytvořená místa		umístění uchazeči		vytvořená místa		umístění uchazeči		umístění uchazeči		umístění uchazeči		vytvořená místa		umístění uchazeči	
	stav na konci sled.měs.	celkem od poč. roku	stav na konci sled.měs.	celkem od poč. roku	stav na konci sled.měs.	celkem od poč. roku	stav na konci sled.měs.	celkem od poč. roku	stav na konci sled.měs.	celkem od poč. roku	stav na konci sled.měs.	celkem od poč. roku	stav na konci sled.měs.	celkem od poč. roku	stav na konci sled.měs.	celkem od poč. roku
1	10	0	9	0	22	0	17	2	1	0	17	0	27	0	5	0
2	8	0	8	0	22	1	17	2	1	0	15	1	27	0	5	0
3	19	11	8	0	11	1	9	3	1	1	14	1	27	0	5	0
4	27	20	21	14	8	1	6	3	1	1	12	1	27	0	5	0
5	30	23	30	23	7	2	6	3	1	1	11	1	32	6	15	10
6	34	29	31	26	5	2	5	4	1	1	7	1	30	6	13	10
7	33	30	31	29	5	3	5	5	1	1	7	2	27	6	10	10
8	29	31	27	30	7	5	5	5	1	1	7	2	27	6	21	21
9	41	43	40	43	6	5	6	7	1	1	6	3	27	6	21	21
10	41	46	40	46	10	9	7	8	1	1	7	4	27	6	21	21
11	36	46	35	46	11	10	11	12	1	1	7	4	27	6	21	21
12	20	46	20	46	11	11	11	13	0	1	4	5	27	6	21	21

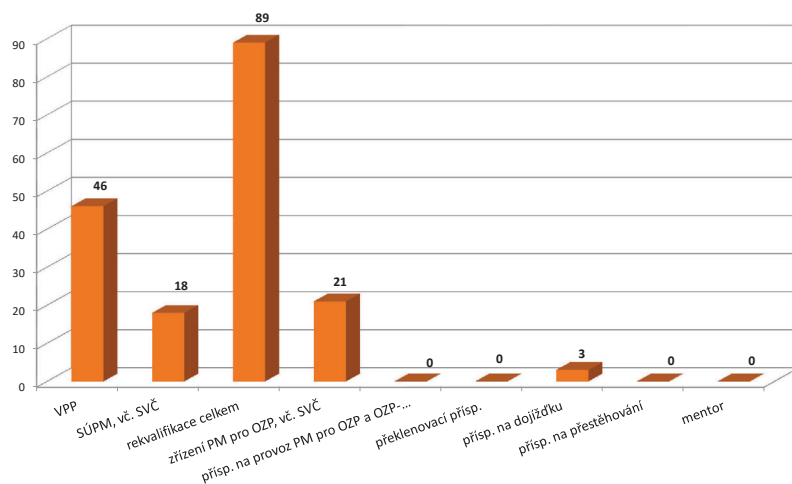
m ě s í c	Zřízení PM pro OZP - SVČ		Příspěvek na provoz PM pro OZP a OZP-SVČ		Překlenovací příspěvek		Zvolená rekvalifikace ¹⁾		Rekvalifikace ¹⁾		Příspěvek na dojížděku		Příspěvek na přestěhování		Mentor	
	umístění uchazeči		zaměstnanci, OSVČ		osoby SVČ		uchazeči		uchazeči		uchazeči		uchazeči		zaměstnanci	
	stav na konci sled.měs.	celkem od poč. roku	stav na konci sled.měs.	celkem od poč. roku	stav na konci sled.měs.	celkem od poč. roku	stav na konci sled.měs.	celkem od poč. roku	stav na konci sled.měs.	celkem od poč. roku	stav na konci sled.měs.	celkem od poč. roku	stav na konci sled.měs.	celkem od poč. roku	stav na konci sled.měs.	celkem od poč. roku
1	0	0	1	0	0	0	0	7	1	1	4	1	0	0	0	0
2	0	0	1	0	0	0	0	16	2	3	4	1	0	0	0	0
3	0	0	1	0	0	0	0	19	3	6	3	1	0	0	0	0
4	0	0	1	0	0	0	0	25	4	9	2	1	0	0	0	0
5	0	0	1	0	0	0	0	33	6	15	2	1	0	0	0	0
6	0	0	1	0	0	0	0	39	1	15	2	1	0	0	0	0
7	0	0	1	0	0	0	0	42	1	15	2	1	0	0	0	0
8	0	0	1	0	0	0	0	43	0	16	1	1	0	0	0	0
9	0	0	1	0	0	0	0	48	1	18	2	2	0	0	0	0
10	0	0	1	0	0	0	0	52	3	24	1	3	0	0	0	0
11	0	0	1	0	0	0	0	57	0	24	1	3	0	0	0	0
12	0	0	1	0	0	0	0	63	1	26	0	3	0	0	0	0

¹⁾ vč. ESF

²⁾ vč. ESF - regionálního individuálního projektu (RIP) "Záruky pro mladé" a projektu "Práce na zkoušku"

Pozn.: Příspěvek na zapracování nebyl v roce 2019 realizován.

Počet osob podpořených v rámci APZ v roce 2019

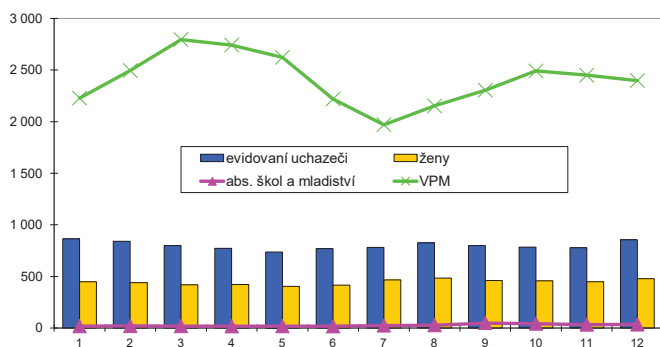


Rokycany

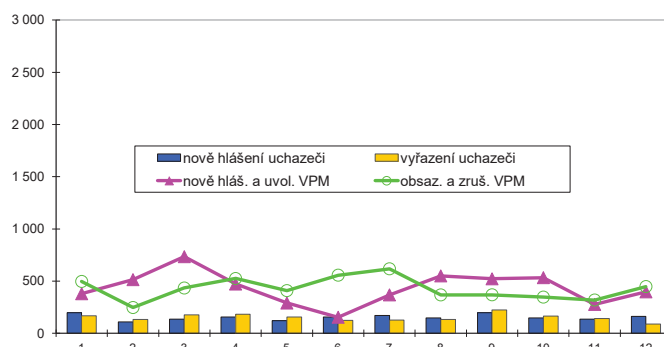
Vývoj na trhu práce v roce 2019

měsíc	Evidování uchazezí o zaměstnání (UoZ) na konci sled.měs.					Počet osob pobírajících podporu	Podíl nezaměst. osob v %	Nově hlášení uchazezí	Vyřazení uchazezí	Nově hlášená a uvolněná VPM	Obsazená a zrušená VPM	Volná prac. místa (VPM) celkem	Počet uchazezí na 1 VPM
	celkem	dosazitelní 15-64 let	ženy	abs. škol a mladiství	osoby se ZP								
1	865	791	449	18	240	368	2,5	198	169	379	497	2 228	0,4
2	842	760	439	20	236	342	2,4	109	132	514	247	2 495	0,3
3	800	719	419	19	236	315	2,3	136	178	734	434	2 795	0,3
4	773	691	422	17	225	283	2,2	156	183	472	525	2 742	0,3
5	738	660	403	18	215	281	2,1	122	157	290	409	2 623	0,3
6	769	691	415	17	218	288	2,2	156	125	154	557	2 220	0,3
7	782	740	467	25	209	317	2,4	170	127	368	618	1 970	0,4
8	827	762	484	28	211	339	2,4	148	133	550	368	2 152	0,4
9	800	737	460	49	203	282	2,3	196	223	522	369	2 305	0,3
10	784	713	458	43	207	290	2,3	148	164	533	347	2 491	0,3
11	779	708	450	34	203	313	2,3	136	141	277	319	2 449	0,3
12	854	790	479	35	210	354	2,5	163	88	397	448	2 398	0,4

Evidování uchazezí o zaměstnání a volná pracovní místa



Nově hlášení a vyřazení uchazezí o zaměstnání



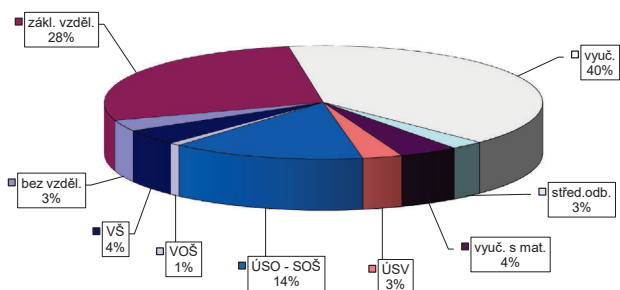
Struktura nezaměstnanosti v roce 2019

stav na konci čtvrtletí	Celkový počet evidovan. UoZ	Věková struktura nezaměstnaných				Délka nezaměstnanosti				
		do 19 let	20 - 34 let	35 - 49 let	nad 50 let	do 3 měsíců	3 - 6 měsíců	6 - 9 měsíců	9 - 12 měsíců	nad 12 měsíců
I.	800	441	178	233	356	291	181	76	42	210
II.	769	26	166	250	327	324	129	77	44	195
III.	800	56	189	244	311	349	159	63	44	185
IV.	854	34	195	274	351	354	174	85	44	197

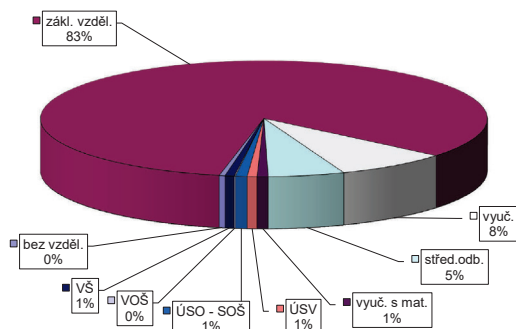
stav na konci čtvrtletí	UoZ celkem	Struktura nezaměstnaných podle vzdělání								
		bez vzděl.+ neúpl.zák.vz.	základní vzdělání	vyučení	střední bez maturity	vyučení s maturitou	ÚSV	ÚSO	vyšší odborné	bakal.+ VŠ
I.	800	21	243	323	22	27	12	115	2	35
II.	769	38	208	317	19	29	15	110	3	30
III.	800	35	211	309	22	35	18	125	4	41
IV.	854	27	236	341	21	37	25	122	7	38

stav na konci čtvrtletí	VPM celkem	Struktura volných pracovních míst podle vzdělání								
		bez vzděl.+ neúpl.zák.vz.	základní vzdělání	vyučení	střední bez maturity	vyučení s maturitou	ÚSV	ÚSO	vyšší odborné	bakal.+ VŠ
I.	2 795	1	2 302	189	177	21	35	52	3	15
II.	2 220	1	1 730	187	166	21	39	52	5	19
III.	2 305	0	1 841	200	182	21	16	27	5	13
IV.	2 398	10	1 987	195	132	19	17	20	2	16

Struktura UoZ podle vzdělání



Struktura VPM podle vzdělání



Rokycany

Vývoj v oblasti aktivní politiky zaměstnanosti v roce 2019

m e s / c	Veřejně prospěšné práce (VPP) ¹⁾				Společensky účelná pracovní místa (SÚPM), bez SVČ ^{1), 2)}				z toho ESF RIP "Záruky pro mladé"		SÚPM - Samostatná výděl. činnost (SVČ)		Zřízení pracovní místa (PM) pro osoby se zdravotním postižením (OZP), bez SVČ			
	vytvořená místa		umístění uchazeči		vytvořená místa		umístění uchazeči		umístění uchazeči		umístění uchazeči		vytvořená místa		umístění uchazeči	
	stav na konci sled.měs.	celkem od poč. roku	stav na konci sled.měs.	celkem od poč. roku	stav na konci sled.měs.	celkem od poč. roku	stav na konci sled.měs.	celkem od poč. roku	stav na konci sled.měs.	celkem od poč. roku	stav na konci sled.měs.	celkem od poč. roku	stav na konci sled.měs.	celkem od poč. roku	stav na konci sled.měs.	celkem od poč. roku
1	27	0	27	0	12	0	12	0	3	0	1	0	0	0	0	0
2	32	5	27	0	9	0	9	0	3	0	1	0	0	0	0	0
3	49	33	21	5	7	0	7	0	3	0	1	0	0	0	0	0
4	52	44	43	35	5	1	4	0	2	0	1	0	0	0	0	0
5	57	52	44	41	4	1	4	1	1	0	0	0	0	0	0	0
6	58	57	47	48	4	1	4	1	1	0	0	0	0	0	0	0
7	49	59	45	55	4	1	4	1	1	0	0	0	0	0	0	0
8	48	62	42	57	3	1	3	1	1	0	0	0	0	0	0	0
9	42	63	41	60	2	2	2	2	1	0	0	0	0	0	0	0
10	39	63	39	61	4	4	2	2	1	0	0	0	0	0	0	0
11	37	63	37	61	3	4	3	4	0	0	0	0	0	0	0	0
12	31	64	29	61	3	5	3	5	0	0	0	0	0	0	0	0

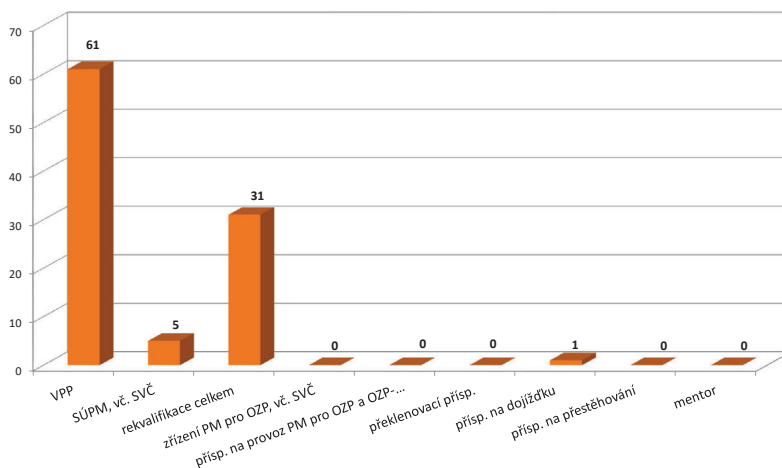
m e s / c	Zřízení PM pro OZP - SVČ		Příspěvek na provoz PM pro OZP a OZP-SVČ		Překlenovací příspěvek		Zvolená rekvalifikace ¹⁾		Rekvalifikace ¹⁾		Příspěvek na dojížděku		Příspěvek na přestěhování		Mentor	
	umístění uchazeči		zaměstnanci, OSVČ		osoby SVČ		uchazeči		uchazeči		uchazeči		uchazeči		zaměstnanci	
	stav na konci sled.měs.	celkem od poč. roku	stav na konci sled.měs.	celkem od poč. roku	stav na konci sled.měs.	celkem od poč. roku	stav na konci sled.měs.	celkem od poč. roku	stav na konci sled.měs.	celkem od poč. roku	stav na konci sled.měs.	celkem od poč. roku	stav na konci sled.měs.	celkem od poč. roku	stav na konci sled.měs.	celkem od poč. roku
1	0	0	0	0	0	0	3	1	0	0	3	0	0	0	0	0
2	0	0	0	0	0	0	3	3	0	0	3	0	0	0	0	0
3	0	0	0	0	0	0	3	4	1	1	1	0	0	0	0	0
4	0	0	0	0	0	0	2	4	1	7	1	0	0	0	0	0
5	0	0	0	0	0	0	3	7	0	7	1	0	0	0	0	0
6	0	0	0	0	0	0	2	7	0	7	1	0	0	0	0	0
7	0	0	0	0	0	0	1	8	0	7	1	0	0	0	0	0
8	0	0	0	0	0	0	0	8	0	9	1	0	0	0	0	0
9	0	0	0	0	0	0	0	8	0	9	0	0	0	0	0	0
10	0	0	0	0	0	0	0	8	4	13	0	0	0	0	0	0
11	0	0	0	0	0	0	0	9	9	22	1	1	0	0	0	0
12	0	0	0	0	0	0	0	9	0	22	1	1	0	0	0	0

¹⁾ vč. ESF

²⁾ vč. ESF - regionálního individuálního projektu (RIP) "Záruky pro mladé" a projektu "Práce na zkoušku"

Pozn.: Příspěvek na zapracování nebyl v roce 2019 realizován.

Počet osob podpořených v rámci APZ v roce 2019

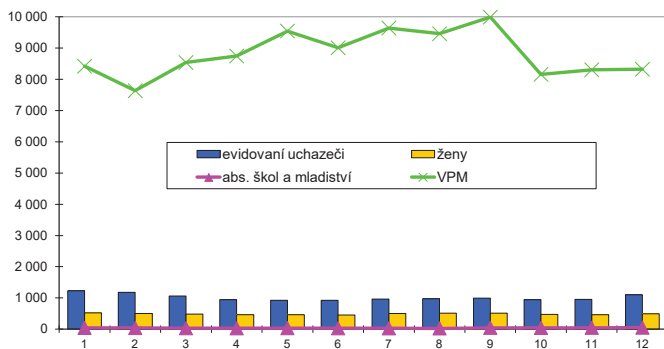


Tachov

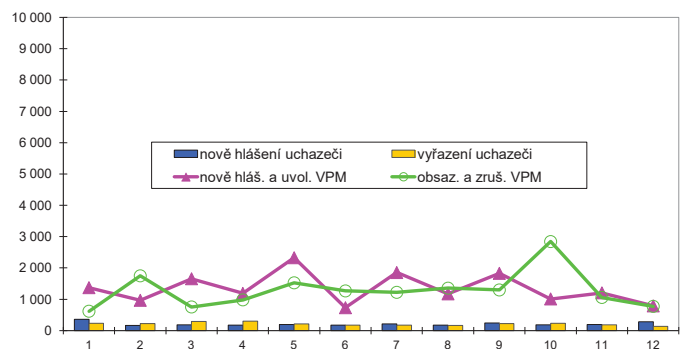
Vývoj na trhu práce v roce 2019

měsíc	Evidování uchazeči o zaměstnání (UoZ) na konci sled.měs.					Počet osob pobírajících podporu	Podíl nezaměst. osob v %	Nově hlášení uchazeči	Vyřazení uchazeči	Nově hlášená a uvolněná VPM	Obsazená a zrušená VPM	Volná prac. místa (VPM) celkem	Počet uchazečů na 1 VPM
	celkem	dosazitelní 15-64 let	ženy	abs. škol a mladiství	osoby se ZP								
1	1 232	1 151	522	43	267	534	3,2	360	228	1 370	618	8 418	0,1
2	1 180	1 100	503	39	270	529	3,1	167	219	967	1 748	7 637	0,2
3	1 067	982	487	33	268	442	2,7	182	295	1 655	754	8 538	0,1
4	945	858	463	30	249	356	2,4	178	300	1 188	981	8 745	0,1
5	929	844	468	34	238	354	2,4	195	211	2 326	1 525	9 546	0,1
6	928	843	457	31	231	353	2,4	177	178	730	1 266	9 010	0,1
7	963	879	500	29	236	409	2,5	209	177	1 853	1 221	9 642	0,1
8	970	887	517	27	233	424	2,5	171	161	1 172	1 354	9 460	0,1
9	991	900	509	46	213	393	2,5	242	221	1 828	1 297	9 991	0,1
10	942	856	469	43	214	360	2,4	188	237	1 010	2 842	8 159	0,1
11	953	862	464	47	215	369	2,4	193	182	1 205	1 058	8 306	0,1
12	1 105	1 020	494	51	225	452	2,8	284	132	788	773	8 321	0,1

Evidování uchazeči o zaměstnání a volná pracovní místa



Nově hlášení a vyřazení uchazeči o zaměstnání



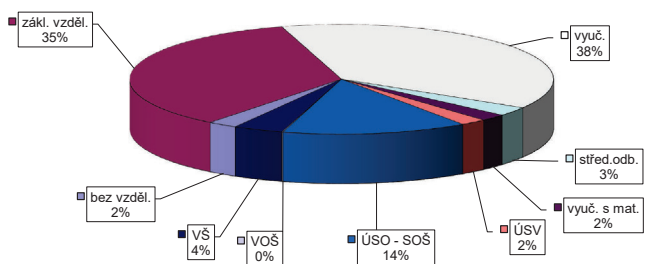
Struktura nezaměstnanosti v roce 2019

stav na konci čtvrtletí	Celkový počet evidovan. UoZ	Věková struktura nezaměstnaných				Délka nezaměstnanosti				
		do 19 let	20 - 34 let	35 - 49 let	nad 50 let	do 3 měsíců	3 - 6 měsíců	6 - 9 měsíců	9 - 12 měsíců	nad 12 měsíců
I.	1 067	441	260	320	452	458	254	80	37	238
II.	928	39	247	274	368	410	199	75	44	200
III.	991	71	264	287	369	444	216	104	44	183
IV.	1 105	54	293	331	427	534	212	105	74	180

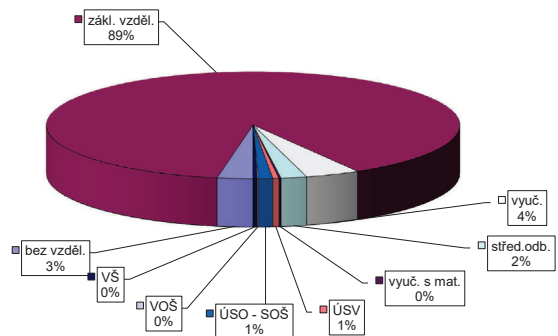
stav na konci čtvrtletí	UoZ celkem	Struktura nezaměstnaných podle vzdělání								
		bez vzděl. + neúpl. zák. vz.	základní vzdělání	vyučení	střední bez maturity	vyučení s maturitou	ÚSV	ÚSO	vyšší odborné	bakal.+ VŠ
I.	1 067	17	389	423	32	15	23	125	4	39
II.	928	20	349	310	27	24	28	123	6	41
III.	991	24	377	345	32	19	28	128	3	35
IV.	1 105	25	385	423	29	22	22	156	1	42

stav na konci čtvrtletí	VPM celkem	Struktura volných pracovních míst podle vzdělání								
		bez vzděl. + neúpl. zák. vz.	základní vzdělání	vyučení	střední bez maturity	vyučení s maturitou	ÚSV	ÚSO	vyšší odborné	bakal.+ VŠ
I.	8 538	202	7 387	384	287	32	41	126	9	70
II.	9 010	247	7 848	378	271	41	42	112	6	65
III.	9 991	282	9 019	301	175	25	36	103	7	43
IV.	8 321	231	7 390	353	167	14	39	92	7	28

Struktura UoZ podle vzdělání



Struktura VPM podle vzdělání



Tachov

Vývoj v oblasti aktivní politiky zaměstnanosti v roce 2019

m ě s í c	Veřejně prospěšné práce (VPP) ¹⁾				Společensky účelná pracovní místa (SÚPM), bez SVČ ^{1), 2)}				z toho ESF RIP "Záruky pro mladé"		SÚPM - Samostatná výděl. činnost (SVČ)		Zřízení pracovní místa (PM) pro osoby se zdravotním postižením (OZP), bez SVČ			
	vytvořená místa		umístění uchazeči		vytvořená místa		umístění uchazeči		umístění uchazeči		umístění uchazeči		vytvořená místa		umístění uchazeči	
	stav na konci sled.měs.	celkem od poč. roku	stav na konci sled.měs.	celkem od poč. roku	stav na konci sled.měs.	celkem od poč. roku	stav na konci sled.měs.	celkem od poč. roku	stav na konci sled.měs.	celkem od poč. roku	stav na konci sled.měs.	celkem od poč. roku	stav na konci sled.měs.	celkem od poč. roku	stav na konci sled.měs.	celkem od poč. roku
1	0	0	0	0	13	0	13	2	2	2	10	0	0	0	0	0
2	0	0	0	0	11	1	11	3	3	3	11	2	0	0	0	0
3	15	15	15	15	10	1	10	3	3	3	11	2	0	0	0	0
4	45	45	45	45	8	1	8	3	3	3	10	2	0	0	0	0
5	55	55	55	55	7	1	7	3	3	3	10	2	0	0	0	0
6	61	61	59	59	5	2	5	4	3	3	9	2	0	0	0	0
7	60	61	59	61	5	2	5	4	3	3	8	2	0	0	0	0
8	60	61	58	62	5	2	5	4	3	3	6	2	0	0	0	0
9	59	61	57	62	6	3	6	5	3	3	6	2	0	0	0	0
10	58	62	56	63	6	3	6	5	3	3	4	2	0	0	0	0
11	57	62	56	63	6	3	6	5	3	3	6	5	0	0	0	0
12	36	63	35	63	5	4	4	5	3	3	5	5	0	0	0	0

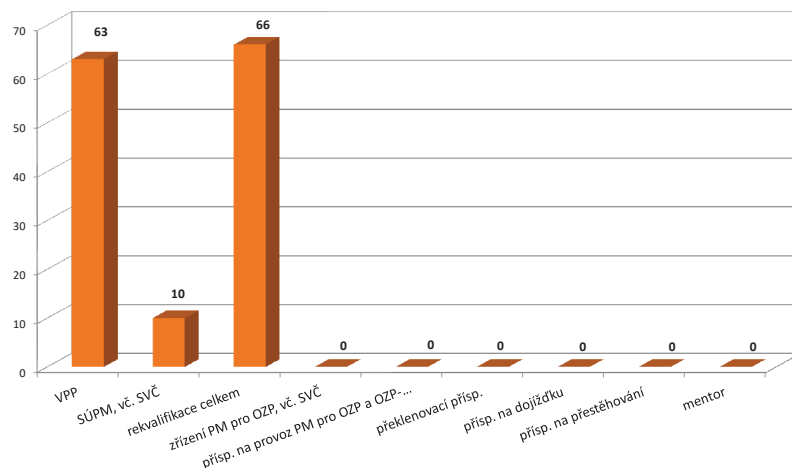
m ě s í c	Zřízení PM pro OZP - SVČ		Příspěvek na provoz PM pro OZP a OZP-SVČ		Překlenovací příspěvek		Zvolená rekvalifikace ¹⁾		Rekvalifikace ¹⁾		Příspěvek na dojížděku		Příspěvek na přestěhování		Mentor	
	umístění uchazeči		zaměstnanci, OSVČ		osoby SVČ		uchazeči		uchazeči		uchazeči		uchazeči		zaměstnanci	
	stav na konci sled.měs.	celkem od poč. roku	stav na konci sled.měs.	celkem od poč. roku	stav na konci sled.měs.	celkem od poč. roku	stav na konci sled.měs.	celkem od poč. roku	stav na konci sled.měs.	celkem od poč. roku	stav na konci sled.měs.	celkem od poč. roku	stav na konci sled.měs.	celkem od poč. roku	stav na konci sled.měs.	celkem od poč. roku
1	0	0	0	0	0	0	2	2	0	0	0	0	0	0	0	0
2	0	0	0	0	0	0	6	7	0	0	0	0	0	0	0	0
3	0	0	0	0	0	0	13	15	0	0	0	0	0	0	0	0
4	0	0	0	0	0	0	9	21	0	0	0	0	0	0	0	0
5	0	0	0	0	0	0	16	37	0	0	0	0	0	0	0	0
6	0	0	0	0	0	0	7	41	0	0	0	0	0	0	0	0
7	0	0	0	0	0	0	2	44	0	0	0	0	0	0	0	0
8	0	0	0	0	0	0	9	51	0	0	0	0	0	0	0	0
9	0	0	0	0	0	0	12	57	0	0	0	0	0	0	0	0
10	0	0	0	0	0	0	6	61	0	0	0	0	0	0	0	0
11	0	0	0	0	0	0	5	62	0	0	0	0	0	0	0	0
12	0	0	0	0	0	0	2	65	0	1	0	0	0	0	0	0

¹⁾ vč. ESF

²⁾ vč. ESF - regionálního individuálního projektu (RIP) "Záruky pro mladé" a projektu "Práce na zkoušku"

Pozn.: Příspěvek na zapracování nebyl v roce 2019 realizován.

Počet osob podpořených v rámci APZ v roce 2019

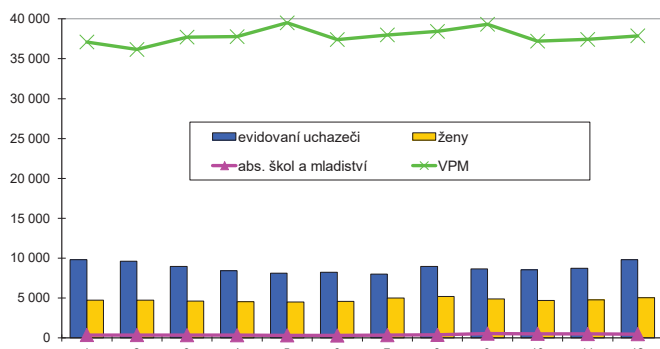


Plzeňský kraj

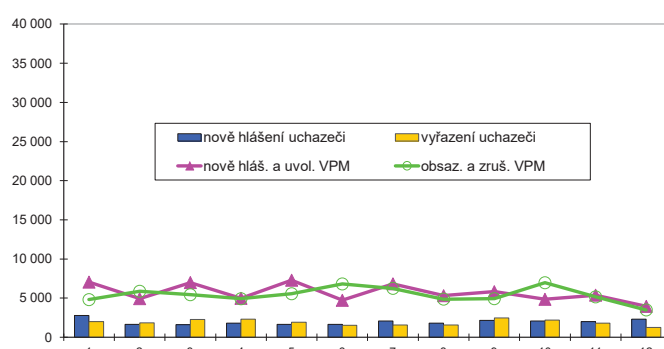
Vývoj na trhu práce v roce 2019

měsíc	Evidování uchazeči o zaměstnání (UoZ) na konci sled.měs.					Počet osob pobírajících podporu	Podíl nezaměst. osob v %	Nově hlášení uchazeči	Vyřazení uchazeči	Nově hlášená a uvolněná VPM	Obsazená a zrušená VPM	Volná prac. místa (VPM) celkem	Počet uchazečů na 1 VPM
	celkem	dosazitelní 15-64 let	ženy	abs. škol a mladiství	osoby se ZP								
1	9 799	8 684	4 756	377	1 861	4 563	2,3	2 793	2 003	7 049	4 812	37 103	0,3
2	9 621	8 444	4 721	370	1 878	4 452	2,3	1 651	1 829	4 936	5 877	36 162	0,3
3	8 951	7 769	4 624	353	1 872	3 938	2,1	1 622	2 292	6 990	5 441	37 711	0,2
4	8 419	7 225	4 537	344	1 781	3 462	1,9	1 800	2 332	4 982	4 923	37 770	0,2
5	8 137	6 951	4 503	332	1 747	3 402	1,8	1 655	1 937	7 292	5 563	39 499	0,2
6	8 247	7 123	4 576	311	1 747	3 447	1,9	1 663	1 553	4 726	6 816	37 409	0,2
7	8 010	7 689	5 024	354	1 756	3 889	2,0	2 070	1 562	6 832	6 252	37 989	0,2
8	8 973	7 955	5 192	386	1 744	4 053	2,1	1 810	1 592	5 314	4 876	38 427	0,2
9	8 658	7 580	4 878	547	1 655	3 634	2,0	2 174	2 489	5 827	4 933	39 321	0,2
10	8 553	7 461	4 719	531	1 630	3 513	2,0	2 093	2 198	4 854	6 969	37 206	0,2
11	8 732	7 603	4 771	495	1 627	3 684	2,0	1 996	1 817	5 380	5 164	37 422	0,2
12	9 811	8 737	5 045	481	1 708	4 216	2,3	2 327	1 248	3 950	3 496	37 876	0,3

Evidování uchazeči o zaměstnání a volná pracovní místa



Nově hlášení a vyřazení uchazeči o zaměstnání



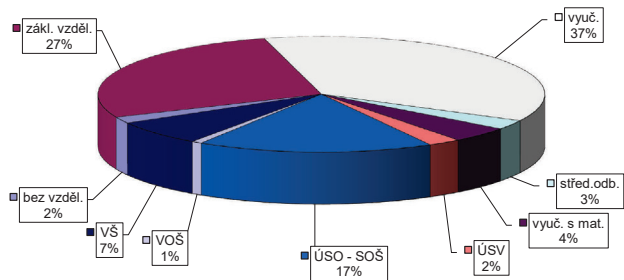
Struktura nezaměstnanosti v roce 2019

stav na konci čtvrtletí	Celkový počet evidovan. UoZ	Věková struktura nezaměstnaných				Délka nezaměstnanosti				
		do 19 let	20 - 34 let	35 - 49 let	nad 50 let	do 3 měsíců	3 - 6 měsíců	6 - 9 měsíců	9 - 12 měsíců	nad 12 měsíců
I.	8 951	441	2 390	2 798	3 452	3 947	2 119	819	442	1 624
II.	8 247	286	2 306	2 612	3 043	3 680	1 815	795	448	1 509
III.	8 658	514	2 475	2 656	3 013	4 130	1 802	866	453	1 407
IV.	9 811	382	2 805	3 157	3 467	4 843	2 141	880	513	1 434

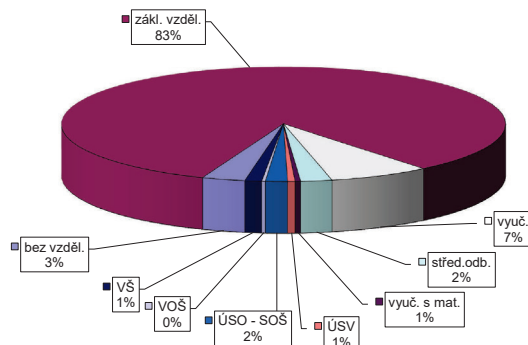
stav na konci čtvrtletí	UoZ celkem	Struktura nezaměstnaných podle vzdělání								
		bez vzděl.+ neúpl.zák.vz.	základní vzdělání	vyučení	střední bez maturity	vyučení s maturitou	ÚSV	ÚSO	vyšší odborné	bakal.+ VŠ
I.	8 951	163	2 637	3 243	243	348	202	1 421	56	638
II.	8 247	168	2 435	2 771	219	326	204	1 411	57	656
III.	8 658	165	2 460	2 973	226	372	207	1 522	68	665
IV.	9 811	176	2 689	3 604	258	424	232	1 677	74	677

stav na konci čtvrtletí	VPM celkem	Struktura volných pracovních míst podle vzdělání								
		bez vzděl.+ neúpl.zák.vz.	základní vzdělání	vyučení	střední bez maturity	vyučení s maturitou	ÚSV	ÚSO	vyšší odborné	bakal.+ VŠ
I.	37 711	903	30 174	3 325	1 536	192	258	811	71	441
II.	37 409	1 004	30 233	3 236	1 183	190	246	774	90	453
III.	39 321	1 193	32 386	2 955	1 123	178	208	735	98	445
IV.	37 876	1 187	31 539	2 771	861	148	205	603	101	461

Struktura UoZ podle vzdělání



Struktura VPM podle vzdělání



Plzeňský kraj

Vývoj v oblasti aktivní politiky zaměstnanosti v roce 2019

měsíc	Veřejně prospěšné práce (VPP) ¹⁾				Společensky účelná pracovní místa (SÚPM), bez SVČ ^{1), 2)}				z toho ESF RIP "Záruky pro mladé"		SÚPM - Samostatná výděl. činnost (SVČ)		Zřízení pracovní místa (PM) pro osoby se zdravotním postižením (OZP), bez SVČ			
	vytvořená místa		umístění uchazeči		vytvořená místa		umístění uchazeči		umístění uchazeči		umístění uchazeči		vytvořená místa		umístění uchazeči	
	stav na konci sled.měs.	celkem od poč. roku	stav na konci sled.měs.	celkem od poč. roku	stav na konci sled.měs.	celkem od poč. roku	stav na konci sled.měs.	celkem od poč. roku	stav na konci sled.měs.	celkem od poč. roku	stav na konci sled.měs.	celkem od poč. roku	stav na konci sled.měs.	celkem od poč. roku	stav na konci sled.měs.	celkem od poč. roku
1	145	6	135	1	145	5	130	16	34	8	61	1	78	0	44	1
2	150	31	128	18	132	11	116	19	34	10	59	4	75	0	37	1
3	201	115	131	54	101	15	90	23	31	13	54	4	75	0	34	2
4	272	204	224	165	89	24	78	32	32	17	46	4	72	0	31	3
5	310	257	266	228	83	30	74	36	32	19	44	4	70	6	35	14
6	334	304	293	273	68	34	60	41	30	20	37	4	67	6	32	14
7	326	329	297	308	62	39	55	46	25	22	34	5	63	6	25	15
8	337	359	294	328	61	45	51	49	22	22	31	5	67	10	36	26
9	354	395	323	374	60	52	54	60	23	25	26	6	68	11	36	26
10	351	411	333	402	71	64	60	67	23	25	19	7	68	11	37	27
11	331	412	319	410	68	68	65	79	21	27	21	11	66	11	37	30
12	236	417	224	412	74	86	61	85	21	30	16	14	50	11	32	33

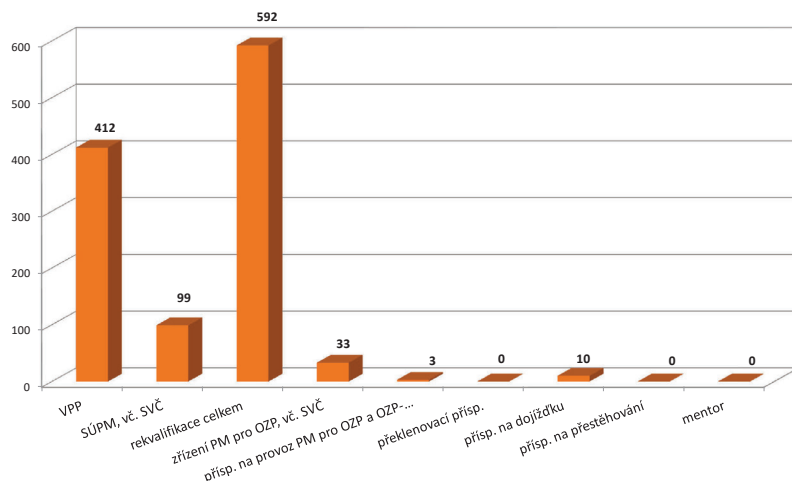
měsíc	Zřízení PM pro OZP - SVČ		Příspěvek na provoz PM pro OZP a OZP-SVČ		Překlenovací příspěvek		Zvolená rekvalifikace ¹⁾		Rekvalifikace ¹⁾		Příspěvek na dojížděku		Příspěvek na přestěhování		Mentor	
	umístění uchazeči		zaměstnanci, OSVČ		osoby SVČ		uchazeči		uchazeči		uchazeči		uchazeči		zaměstnanci	
	stav na konci sled.měs.	celkem od poč. roku	stav na konci sled.měs.	celkem od poč. roku	stav na konci sled.měs.	celkem od poč. roku	stav na konci sled.měs.	celkem od poč. roku	stav na konci sled.měs.	celkem od poč. roku	stav na konci sled.měs.	celkem od poč. roku	stav na konci sled.měs.	celkem od poč. roku	stav na konci sled.měs.	celkem od poč. roku
1	0	0	5	0	2	0	34	40	6	4	14	3	0	0	0	0
2	0	0	5	0	2	0	41	97	16	17	13	3	0	0	0	0
3	0	0	8	3	2	0	52	137	19	27	10	4	0	0	0	0
4	0	0	8	3	1	0	36	178	19	44	8	5	0	0	0	0
5	0	0	8	3	1	0	32	222	23	65	8	5	0	0	0	0
6	0	0	8	3	1	0	28	263	4	67	5	5	0	0	0	0
7	0	0	6	3	0	0	10	279	1	67	4	5	0	0	0	0
8	0	0	6	3	0	0	12	296	0	71	2	5	0	0	0	0
9	0	0	5	3	0	0	24	321	10	82	2	6	0	0	0	0
10	0	0	5	3	0	0	35	363	11	101	2	8	0	0	0	0
11	0	0	5	3	0	0	33	421	15	115	3	9	0	0	0	0
12	0	0	5	3	0	0	28	471	2	121	3	10	0	0	0	0

¹⁾ vč. ESF

²⁾ vč. ESF - regionálního individuálního projektu (RIP) "Záruky pro mladé" a projektu "Práce na zkoušku"

Pozn.: Příspěvek na zapracování nebyl v roce 2019 realizován.

Počet osob podpořených v rámci APZ v roce 2019

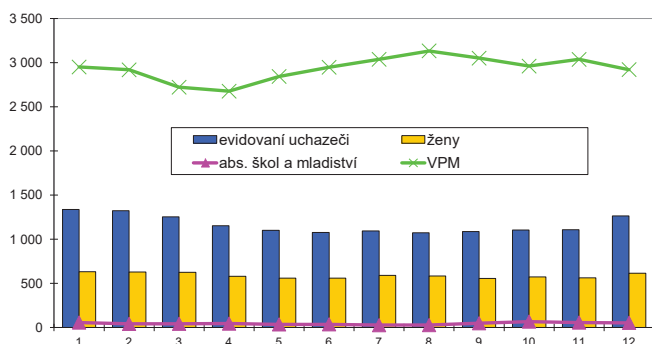


Cheb

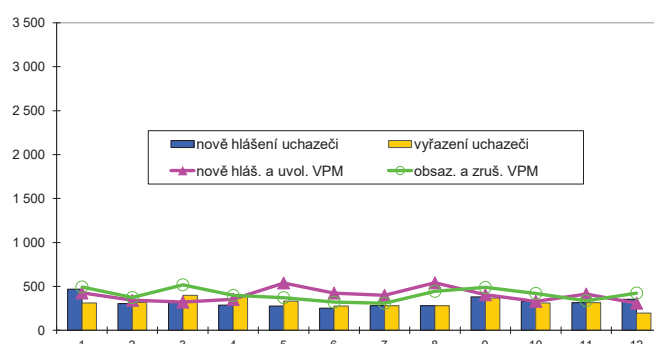
Vývoj na trhu práce v roce 2019

měsíc	Evidování uchazezí o zaměstnání (UoZ) na konci sled.měs.					Počet osob pobírajících podporu	Podíl nezaměst. osob v %	Nově hlášení uchazezí	Vyřazení uchazezí	Nově hlášená a uvolněná VPM	Obsazená a zrušená VPM	Volná prac. místa (VPM) celkem	Počet uchazezí na 1 VPM
	celkem	dosazitelní 15-64 let	ženy	abs. škol a mladiství	osoby se ZP								
1	1 338	1 199	634	57	164	515	2,0	468	311	425	493	2 951	0,5
2	1 324	1 201	630	42	154	537	2,0	303	317	341	373	2 919	0,5
3	1 253	1 125	626	43	159	506	1,9	326	397	321	518	2 722	0,5
4	1 155	1 029	579	45	155	444	1,7	287	385	352	397	2 677	0,4
5	1 100	966	561	36	156	446	1,6	276	331	539	372	2 844	0,4
6	1 076	947	561	37	152	421	1,6	252	276	424	320	2 948	0,4
7	1 095	949	591	27	144	450	1,6	279	281	398	308	3 038	0,4
8	1 075	950	585	28	139	428	1,6	281	280	540	444	3 134	0,3
9	1 089	964	558	49	141	387	1,6	380	366	405	488	3 051	0,4
10	1 106	982	572	68	150	397	1,7	327	310	330	420	2 961	0,4
11	1 108	986	563	57	142	420	1,7	315	313	413	337	3 037	0,4
12	1 263	1 142	617	54	154	500	1,9	352	197	309	424	2 922	0,4

Evidování uchazezí o zaměstnání a volná pracovní místa



Nově hlášení a vyřazení uchazezí o zaměstnání



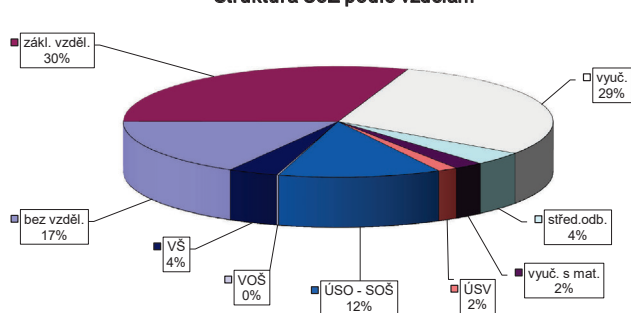
Struktura nezaměstnanosti v roce 2019

stav na konci čtvrtletí	Celkový počet evidovan. UoZ	Věková struktura nezaměstnaných				Délka nezaměstnanosti				
		do 19 let	20 - 34 let	35 - 49 let	nad 50 let	do 3 měsíců	3 - 6 měsíců	6 - 9 měsíců	9 - 12 měsíců	nad 12 měsíců
I.	1 253	441	322	405	480	685	263	101	50	154
II.	1 076	56	271	337	412	543	236	99	54	144
III.	1 089	82	314	322	371	615	177	106	60	131
IV.	1 263	68	356	406	433	738	254	74	64	133

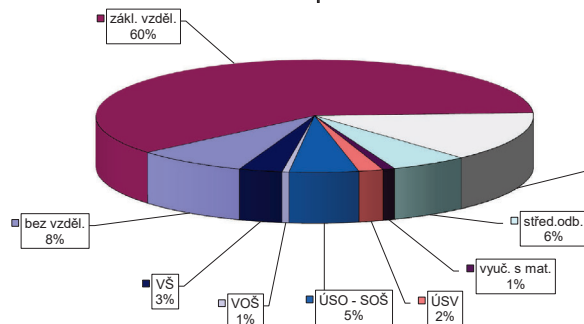
stav na konci čtvrtletí	UoZ celkem	Struktura nezaměstnaných podle vzdělání								
		bez vzděl.+ neúpl.zák.vz.	základní vzdělání	vyučení	střední bez maturity	vyučení s maturitou	ÚSV	ÚSO	vyšší odborné	bakal.+ VŠ
I.	1 253	467	197	307	47	25	31	135	4	40
II.	1 076	312	263	272	34	25	19	105	6	40
III.	1 089	191	314	290	44	32	28	152	2	36
IV.	1 263	211	382	371	49	28	19	154	2	47

stav na konci čtvrtletí	VPM celkem	Struktura volných pracovních míst podle vzdělání								
		bez vzděl.+ neúpl.zák.vz.	základní vzdělání	vyučení	střední bez maturity	vyučení s maturitou	ÚSV	ÚSO	vyšší odborné	bakal.+ VŠ
I.	2 722	172	1 676	350	172	25	55	161	12	99
II.	2 948	225	1 780	356	179	32	68	181	17	110
III.	3 051	241	1 863	397	192	32	47	166	16	97
IV.	2 922	240	1 765	414	167	26	53	149	15	93

Struktura UoZ podle vzdělání



Struktura VPM podle vzdělání



Cheb

Vývoj v oblasti aktivní politiky zaměstnanosti v roce 2019

m e s / c	Veřejně prospěšné práce (VPP) ¹⁾				Společensky účelná pracovní místa (SÚPM), bez SVČ ^{1), 2)}				z toho ESF RIP "Záruky pro mladé"		SÚPM - Samostatná výděl. činnost (SVČ)		Zřízení pracovní místa (PM) pro osoby se zdravotním postižením (OZP), bez SVČ			
	vytvořená místa		umístění uchazeči		vytvořená místa		umístění uchazeči		umístění uchazeči		umístění uchazeči		vytvořená místa		umístění uchazeči	
	stav na konci sled.měs.	celkem od poč. roku	stav na konci sled.měs.	celkem od poč. roku	stav na konci sled.měs.	celkem od poč. roku	stav na konci sled.měs.	celkem od poč. roku	stav na konci sled.měs.	celkem od poč. roku	stav na konci sled.měs.	celkem od poč. roku	stav na konci sled.měs.	celkem od poč. roku	stav na konci sled.měs.	celkem od poč. roku
1	139	0	124	0	27	13	25	12	6	0	5	0	5	0	1	0
2	139	9	123	2	23	13	22	13	6	0	5	0	5	0	1	0
3	125	20	98	3	22	15	19	13	6	0	5	0	5	0	1	0
4	117	28	96	19	7	17	6	17	0	0	5	0	5	0	1	0
5	96	30	84	28	6	17	6	17	0	0	5	0	5	0	1	0
6	104	48	80	32	9	21	6	18	0	0	5	0	5	0	1	0
7	117	66	81	39	9	21	7	19	0	0	4	0	1	0	1	0
8	106	66	81	51	10	23	8	21	0	0	4	0	1	0	1	0
9	110	73	89	64	13	27	11	25	0	0	2	0	1	0	1	0
10	106	77	89	72	13	28	13	28	1	1	2	0	1	0	1	0
11	100	77	86	76	15	30	13	28	1	1	1	0	1	0	1	0
12	60	81	55	78	17	33	17	33	1	1	2	1	1	0	1	0

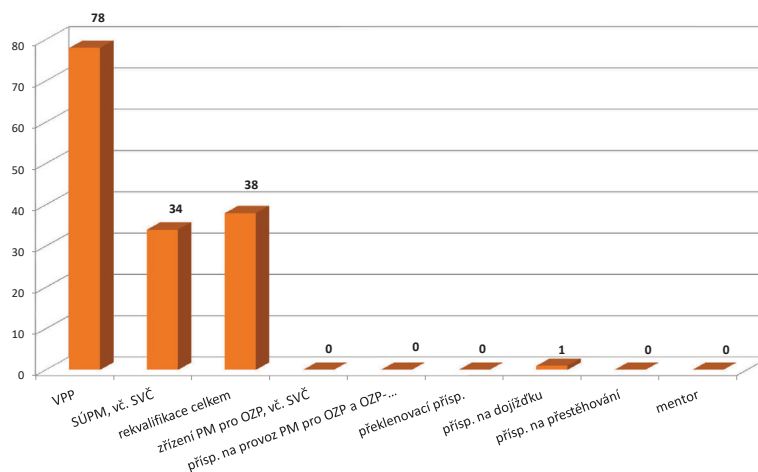
m e s / c	Zřízení PM pro OZP - SVČ		Příspěvek na provoz PM pro OZP a OZP-SVČ		Překlenovací příspěvek		Zvolená rekvalifikace ¹⁾		Rekvalifikace ¹⁾		Příspěvek na dojížděku		Příspěvek na přestěhování		Mentor	
	umístění uchazeči		zaměstnanci, OSVČ		osoby SVČ		uchazeči		uchazeči		uchazeči		uchazeči		zaměstnanci	
	stav na konci sled.měs.	celkem od poč. roku	stav na konci sled.měs.	celkem od poč. roku	stav na konci sled.měs.	celkem od poč. roku	stav na konci sled.měs.	celkem od poč. roku	stav na konci sled.měs.	celkem od poč. roku	stav na konci sled.měs.	celkem od poč. roku	stav na konci sled.měs.	celkem od poč. roku	stav na konci sled.měs.	celkem od poč. roku
1	1	0	0	0	1	0	7	7	0	0	6	0	0	0	0	0
2	1	0	0	0	1	0	1	7	0	0	5	0	0	0	0	0
3	1	0	0	0	1	0	0	8	0	0	5	0	0	0	0	0
4	1	0	0	0	1	0	3	12	0	0	5	0	0	0	0	0
5	1	0	0	0	1	0	3	14	0	0	5	0	0	0	0	0
6	1	0	0	0	0	0	0	15	0	0	5	0	0	0	0	0
7	1	0	0	0	0	0	0	15	0	0	5	0	0	0	0	0
8	1	0	0	0	0	0	0	16	0	0	4	0	0	0	0	0
9	1	0	0	0	0	0	0	16	0	0	3	1	0	0	0	0
10	1	0	0	0	0	0	0	18	0	0	2	1	0	0	0	0
11	1	0	0	0	0	0	7	26	0	0	2	1	0	0	0	0
12	1	0	0	0	0	0	2	28	0	10	2	1	0	0	0	0

¹⁾ vč. ESF

²⁾ vč. ESF - regionálního individuálního projektu (RIP) "Záruky pro mladé" a projektu "Práce na zkoušku"

Pozn.: Příspěvek na zapracování nebyl v roce 2019 realizován.

Počet osob podpořených v rámci APZ v roce 2019

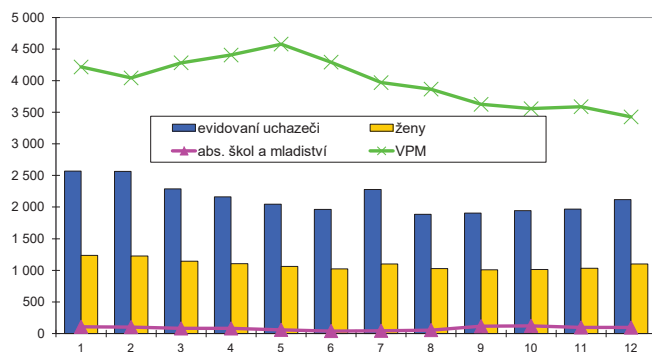


Karlovy Vary

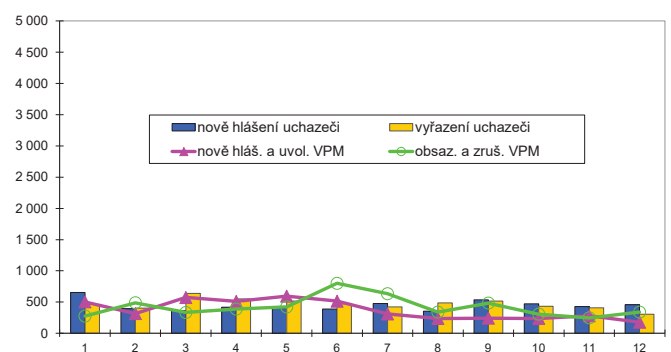
Vývoj na trhu práce v roce 2019

měsíc	Evidování uchazezí o zaměstnání (UoZ) na konci sled.měs.					Počet osob pobírajících podporu	Podíl nezaměst. osob v %	Nově hlášení uchazezí	Vyřazení uchazezí	Nově hlášená a uvolněná VPM	Obsazená a zrušená VPM	Volná prac. místa (VPM) celkem	Počet uchazezí na 1 VPM
	celkem	dosazitelní 15-64 let	ženy	abs. škol a mladiství	osoby se ZP								
1	2 572	2 339	1 237	106	242	908	3,1	655	464	503	276	4 217	0,6
2	2 564	2 319	1 224	102	247	913	3,1	394	402	316	489	4 044	0,6
3	2 289	2 037	1 146	81	238	788	2,7	362	637	573	333	4 284	0,5
4	2 160	1 924	1 104	81	226	759	2,6	420	549	510	388	4 406	0,5
5	2 048	1 808	1 061	59	210	738	2,4	404	516	595	421	4 580	0,4
6	1 964	1 742	1 021	40	214	715	2,4	389	473	514	800	4 294	0,5
7	2 281	1 807	1 099	44	212	817	2,4	477	422	310	634	3 970	0,6
8	1 885	1 680	1 026	55	205	799	2,3	352	486	237	340	3 867	0,5
9	1 905	1 683	1 010	116	202	713	2,3	535	515	243	484	3 626	0,5
10	1 945	1 722	1 011	122	205	710	2,3	474	434	238	307	3 557	0,5
11	1 968	1 719	1 033	97	210	699	2,3	430	407	280	248	3 589	0,5
12	2 120	1 901	1 099	95	215	734	2,6	455	303	177	339	3 427	0,6

Evidování uchazezí o zaměstnání a volná pracovní místa



Nově hlášení a vyřazení uchazezí o zaměstnání



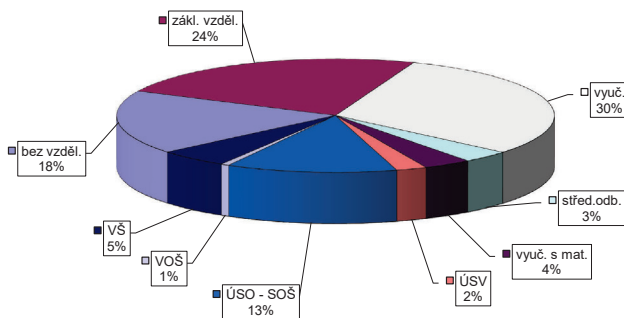
Struktura nezaměstnanosti v roce 2019

stav na konci čtvrtletí	Celkový počet evidovan. UoZ	Věková struktura nezaměstnaných				Délka nezaměstnanosti				
		do 19 let	20 - 34 let	35 - 49 let	nad 50 let	do 3 měsíců	3 - 6 měsíců	6 - 9 měsíců	9 - 12 měsíců	nad 12 měsíců
I.	2 289	441	542	736	937	924	515	204	121	525
II.	1 964	54	527	593	790	885	348	200	96	435
III.	1 905	111	533	544	717	931	353	156	109	356
IV.	2 120	95	557	650	818	1 035	416	200	104	365

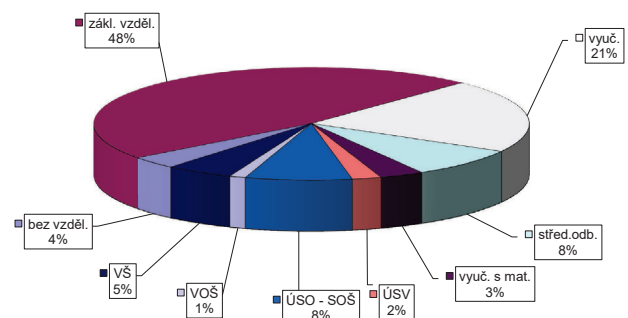
stav na konci čtvrtletí	UoZ celkem	Struktura nezaměstnaných podle vzdělání								
		bez vzděl.+ neúpl.zák.vz.	základní vzdělání	vyučení	střední bez maturity	vyučení s maturitou	ÚSV	ÚSO	vyšší odborné	bakal.+ VŠ
I.	2 289	919	219	618	68	78	35	251	9	92
II.	1 964	678	225	564	57	58	45	243	10	84
III.	1 905	459	315	562	63	72	46	270	13	105
IV.	2 120	385	504	644	74	75	48	267	13	110

stav na konci čtvrtletí	VPM celkem	Struktura volných pracovních míst podle vzdělání								
		bez vzděl.+ neúpl.zák.vz.	základní vzdělání	vyučení	střední bez maturity	vyučení s maturitou	ÚSV	ÚSO	vyšší odborné	bakal.+ VŠ
I.	4 284	175	2 073	1 002	281	109	75	318	47	204
II.	4 294	148	2 300	871	283	118	64	291	45	174
III.	3 626	120	1 820	745	280	117	63	282	41	158
IV.	3 427	121	1 629	720	287	112	74	271	41	172

Struktura UoZ podle vzdělání



Struktura VPM podle vzdělání



Karlovy Vary

Vývoj v oblasti aktivní politiky zaměstnanosti v roce 2019

m ě s í c	Veřejně prospěšné práce (VPP) ¹⁾				Společensky účelná pracovní místa (SÚPM), bez SVČ ^{1), 2)}				z toho ESF RIP "Záruky pro mladé"		SÚPM - Samostatná výděl. činnost (SVČ)		Zřízení pracovní místa (PM) pro osoby se zdravotním postižením (OZP), bez SVČ			
	vytvořená místa		umístění uchazeči		vytvořená místa		umístění uchazeči		umístění uchazeči		umístění uchazeči		vytvořená místa		umístění uchazeči	
	stav na konci sled.měs.	celkem od poč. roku	stav na konci sled.měs.	celkem od poč. roku	stav na konci sled.měs.	celkem od poč. roku	stav na konci sled.měs.	celkem od poč. roku	stav na konci sled.měs.	celkem od poč. roku	stav na konci sled.měs.	celkem od poč. roku	stav na konci sled.měs.	celkem od poč. roku	stav na konci sled.měs.	celkem od poč. roku
1	163	67	148	57	90	7	87	10	26	0	18	0	11	0	11	0
2	161	71	145	65	75	8	71	10	19	0	18	2	11	0	11	0
3	149	81	127	67	61	12	55	12	16	0	18	2	11	0	11	0
4	140	91	117	74	32	14	30	15	1	0	17	2	11	0	11	0
5	109	95	88	79	34	18	30	19	1	2	14	4	11	0	11	0
6	116	113	86	90	40	25	35	25	1	2	14	5	11	0	11	0
7	142	140	107	112	36	27	34	30	0	2	13	5	11	0	11	0
8	146	146	118	127	36	30	33	32	0	2	13	5	11	0	11	0
9	148	154	127	147	33	31	31	34	1	3	13	6	11	0	11	0
10	142	163	114	156	35	36	31	37	1	3	12	6	11	0	11	0
11	138	168	116	164	38	39	36	42	1	3	12	7	11	0	11	0
12	104	175	90	171	40	45	36	46	3	5	11	8	11	0	11	1

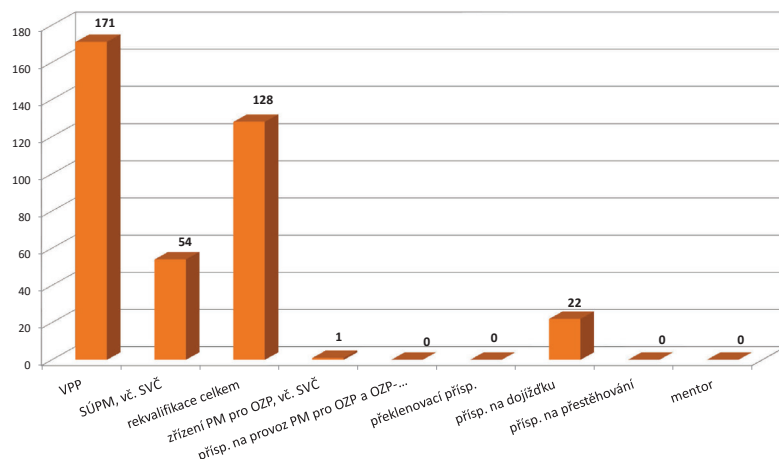
m ě s í c	Zřízení PM pro OZP - SVČ		Příspěvek na provoz PM pro OZP a OZP-SVČ		Překlenovací příspěvek		Zvolená rekvalifikace ¹⁾		Rekvalifikace ¹⁾		Příspěvek na dojížděku		Příspěvek na přestěhování		Mentor	
	umístění uchazeči		zaměstnanci, OSVČ		osoby SVČ		uchazeči		uchazeči		uchazeči		uchazeči		zaměstnanci	
	stav na konci sled.měs.	celkem od poč. roku	stav na konci sled.měs.	celkem od poč. roku	stav na konci sled.měs.	celkem od poč. roku	stav na konci sled.měs.	celkem od poč. roku	stav na konci sled.měs.	celkem od poč. roku	stav na konci sled.měs.	celkem od poč. roku	stav na konci sled.měs.	celkem od poč. roku	stav na konci sled.měs.	celkem od poč. roku
1	0	0	0	0	1	0	5	3	0	0	32	2	0	0	3	0
2	0	0	0	0	1	0	14	15	0	0	29	4	0	0	1	0
3	0	0	0	0	1	0	7	16	8	8	24	4	0	0	1	0
4	0	0	0	0	1	0	1	24	0	8	24	8	0	0	0	0
5	0	0	0	0	0	0	12	43	2	10	24	11	0	0	0	0
6	0	0	0	0	0	0	2	44	0	11	23	13	0	0	0	0
7	0	0	0	0	0	0	3	46	0	12	21	15	0	0	0	0
8	0	0	0	0	0	0	3	54	1	13	14	15	0	0	0	0
9	0	0	0	0	0	0	12	66	4	18	13	16	0	0	0	0
10	0	0	0	0	0	0	15	73	10	33	14	20	0	0	0	0
11	0	0	0	0	0	0	7	81	15	44	13	21	0	0	0	0
12	0	0	0	0	0	0	5	84	0	44	8	22	0	0	0	0

¹⁾ vč. ESF

²⁾ vč. ESF - regionálního individuálního projektu (RIP) "Záruky pro mladé" a projektu "Práce na zkoušku"

Pozn.: Příspěvek na zapracování nebyl v roce 2019 realizován.

Počet osob podpořených v rámci APZ v roce 2019

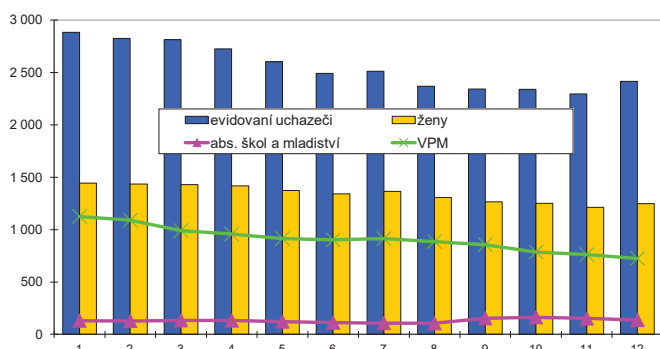


Sokolov

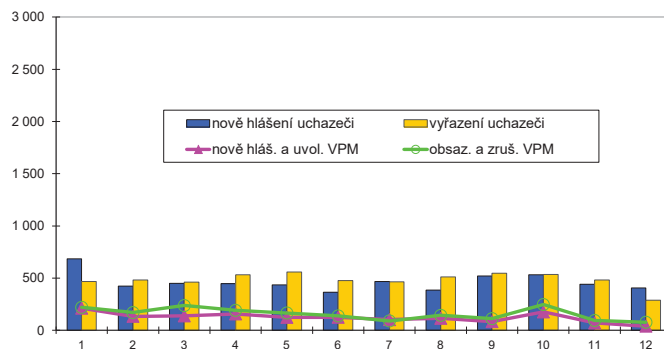
Vývoj na trhu práce v roce 2019

měsíc	Evidování uchazeči o zaměstnání (UoZ) na konci sled.měs.					Počet osob pobírajících podporu	Podíl nezaměst. osob v %	Nově hlášení uchazeči	Vyřazení uchazeči	Nově hlášená a uvolněná VPM	Obsazená a zrušená VPM	Volná prac. místa (VPM) celkem	Počet uchazečů na 1 VPM
	celkem	dosazitelní 15-64 let	ženy	abs. škol a mladiství	osoby se ZP								
1	2 885	2 652	1 445	131	362	772	4,6	685	467	212	220	1 126	2,6
2	2 826	2 601	1 435	128	350	760	4,5	422	481	134	170	1 090	2,6
3	2 814	2 597	1 428	134	352	707	4,5	449	461	138	237	991	2,8
4	2 727	2 502	1 417	132	355	685	4,3	446	533	157	191	957	2,8
5	2 602	2 380	1 375	122	347	673	4,1	434	559	124	166	915	2,8
6	2 491	2 250	1 340	112	328	639	3,9	365	476	125	138	902	2,8
7	2 513	2 263	1 365	107	330	708	3,9	467	464	102	90	914	2,7
8	2 369	2 144	1 305	106	302	673	3,7	386	511	115	143	886	2,7
9	2 342	2 109	1 265	154	283	634	3,7	519	546	83	112	857	2,7
10	2 338	2 111	1 251	163	291	611	3,7	531	535	176	247	786	3,0
11	2 296	2 046	1 212	152	283	592	3,6	440	482	70	94	762	3,0
12	2 416	2 182	1 249	137	294	632	3,8	407	287	40	77	725	3,3

Evidování uchazeči o zaměstnání a volná pracovní místa



Nově hlášení a vyřazení uchazeči o zaměstnání



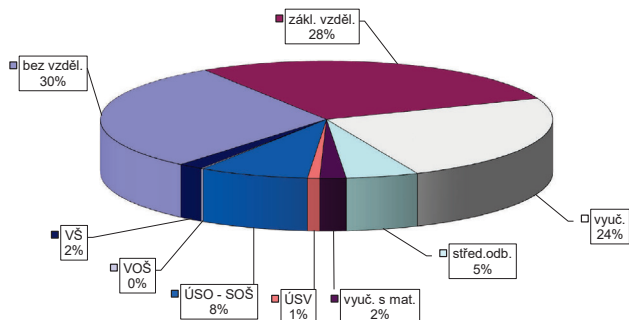
Struktura nezaměstnanosti v roce 2019

stav na konci čtvrtletí	Celkový počet evidovan. UoZ	Věková struktura nezaměstnaných				Délka nezaměstnanosti				
		do 19 let	20 - 34 let	35 - 49 let	nad 50 let	do 3 měsíců	3 - 6 měsíců	6 - 9 měsíců	9 - 12 měsíců	nad 12 měsíců
I.	2 814	441	803	874	960	1 087	610	269	142	706
II.	2 491	155	703	748	885	869	525	311	163	623
III.	2 342	199	692	682	769	947	444	234	183	534
IV.	2 416	180	702	715	819	1 041	458	226	139	552

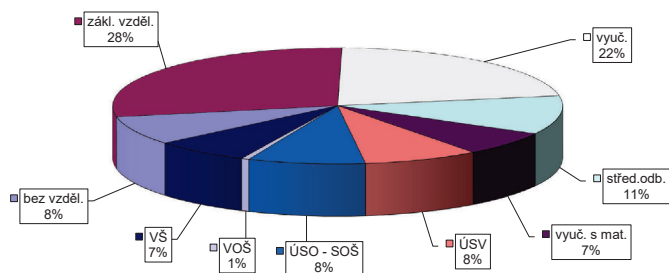
stav na konci čtvrtletí	UoZ celkem	Struktura nezaměstnaných podle vzdělání								
		bez vzděl.+ neúpl.zák.vz.	základní vzdělání	vyučení	střední bez maturity	vyučení s maturitou	ÚSV	ÚSO	vyšší odborné	bakal.+ VŠ
I.	2 814	1 105	617	640	111	50	30	205	6	50
II.	2 491	869	634	557	106	53	27	184	5	56
III.	2 342	685	673	528	117	57	19	210	4	49
IV.	2 416	721	682	586	125	45	21	189	4	43

stav na konci čtvrtletí	VPM celkem	Struktura volných pracovních míst podle vzdělání								
		bez vzděl.+ neúpl.zák.vz.	základní vzdělání	vyučení	střední bez maturity	vyučení s maturitou	ÚSV	ÚSO	vyšší odborné	bakal.+ VŠ
I.	991	25	256	264	164	60	69	67	14	72
II.	902	60	288	194	114	63	44	64	6	69
III.	857	54	248	207	100	52	62	63	9	62
IV.	725	58	206	159	78	49	60	61	4	50

Struktura UoZ podle vzdělání



Struktura VPM podle vzdělání



Sokolov

Vývoj v oblasti aktivní politiky zaměstnanosti v roce 2019

m e s / c	Veřejně prospěšné práce (VPP) ¹⁾				Společensky účelná pracovní místa (SÚPM), bez SVČ ^{1), 2)}				z toho ESF RIP "Záruky pro mladé"		SÚPM - Samostatná výděl. činnost (SVČ)		Zřízení pracovní místa (PM) pro osoby se zdravotním postižením (OZP), bez SVČ				
	vytvořená místa		umístění uchazeči		vytvořená místa		umístění uchazeči		umístění uchazeči		umístění uchazeči		vytvořená místa		umístění uchazeči		
	stav na konci sled.měs.	celkem od poč. roku	stav na konci sled.měs.	celkem od poč. roku	stav na konci sled.měs.	celkem od poč. roku	stav na konci sled.měs.	celkem od poč. roku	stav na konci sled.měs.	celkem od poč. roku	stav na konci sled.měs.	celkem od poč. roku	stav na konci sled.měs.	celkem od poč. roku	stav na konci sled.měs.	celkem od poč. roku	
1	126	0	107	4	91	4	86	6	37	0	0	0	0	2	0	1	0
2	127	1	106	8	81	6	71	8	32	0	0	0	0	2	0	1	0
3	111	6	86	9	71	9	65	14	32	1	0	0	0	2	0	1	0
4	138	40	77	11	32	10	26	15	1	1	0	0	0	2	0	1	0
5	129	55	68	25	29	11	24	16	1	1	0	0	0	2	0	1	0
6	140	90	81	51	32	17	28	21	1	1	0	0	0	2	0	1	0
7	169	122	100	74	29	18	28	24	0	1	0	0	0	2	0	1	0
8	147	125	107	109	32	21	31	27	0	1	0	0	0	2	0	1	0
9	150	132	116	130	30	23	29	29	0	1	0	0	0	2	0	1	0
10	153	137	124	145	30	28	28	32	0	1	0	0	0	2	0	1	0
11	146	142	119	152	31	32	31	38	0	1	0	0	0	2	0	1	0
12	132	158	102	157	38	42	36	46	0	1	0	0	0	2	0	1	0

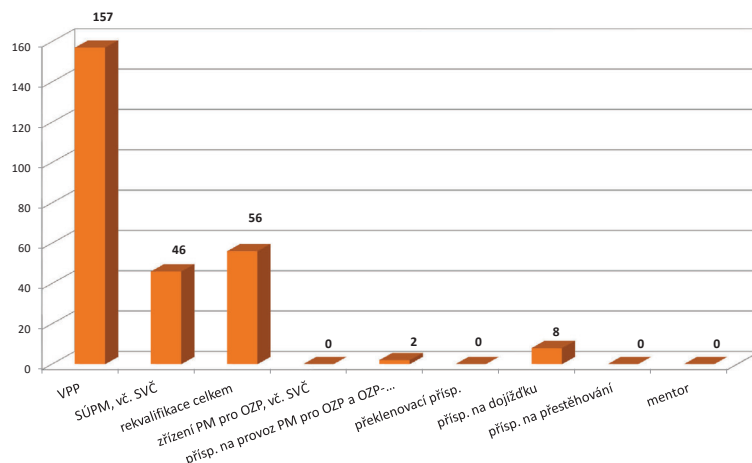
m e s / c	Zřízení PM pro OZP - SVČ		Příspěvek na provoz PM pro OZP a OZP-SVČ		Překlenovací příspěvek		Zvolená rekvalifikace ¹⁾		Rekvalifikace ¹⁾		Příspěvek na dojížděku		Příspěvek na přestěhování		Mentor	
	umístění uchazeči		zaměstnanci, OSVČ		osoby SVČ		uchazeči		uchazeči		uchazeči		uchazeči		zaměstnanci	
	stav na konci sled.měs.	celkem od poč. roku	stav na konci sled.měs.	celkem od poč. roku	stav na konci sled.měs.	celkem od poč. roku	stav na konci sled.měs.	celkem od poč. roku	stav na konci sled.měs.	celkem od poč. roku	stav na konci sled.měs.	celkem od poč. roku	stav na konci sled.měs.	celkem od poč. roku	stav na konci sled.měs.	celkem od poč. roku
1	0	0	2	2	0	0	2	2	0	0	13	2	0	0	13	0
2	0	0	2	2	0	0	2	4	0	0	15	4	0	0	9	0
3	0	0	2	2	0	0	2	8	0	0	15	4	0	0	6	0
4	0	0	2	2	0	0	5	13	0	0	13	4	0	0	0	0
5	0	0	2	2	0	0	7	24	0	0	10	4	0	0	0	0
6	0	0	2	2	0	0	3	32	0	0	8	4	0	0	0	0
7	0	0	2	2	0	0	1	36	0	0	7	5	0	0	0	0
8	0	0	2	2	0	0	3	41	0	0	8	6	0	0	0	0
9	0	0	2	2	0	0	3	44	0	0	9	7	0	0	0	0
10	0	0	2	2	0	0	5	48	0	0	8	8	0	0	0	0
11	0	0	2	2	0	0	8	55	0	0	5	8	0	0	0	0
12	0	0	2	2	0	0	2	56	0	0	4	8	0	0	0	0

¹⁾ vč. ESF

²⁾ vč. ESF - regionálního individuálního projektu (RIP) "Záruky pro mladé" a projektu "Práce na zkoušku"

Pozn.: Příspěvek na zapracování nebyl v roce 2019 realizován.

Počet osob podpořených v rámci APZ v roce 2019

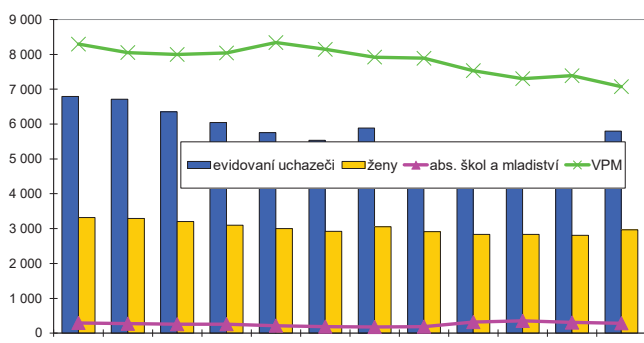


Karlovarský kraj

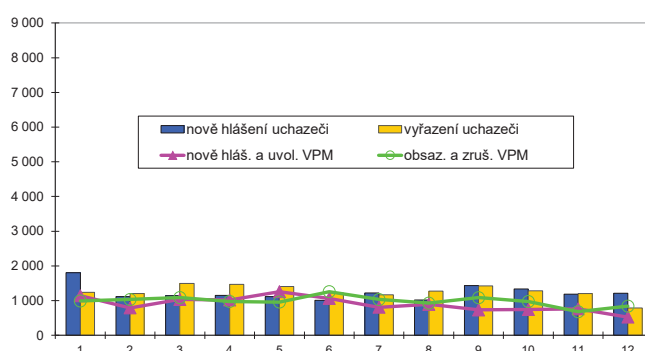
Vývoj na trhu práce v roce 2019

měsíc	Evidování uchazeči o zaměstnání (UoZ) na konci sled.měs.					Počet osob pobírajících podporu	Podíl nezaměst. osob v %	Nově hlášení uchazeči	Vyřazení uchazeči	Nově hlášená a uvolněná VPM	Obsazená a zrušená VPM	Volná prac. místa (VPM) celkem	Počet uchazečů na 1 VPM
	celkem	dosažitelní 15-64 let	ženy	abs. škol a mladiství	osoby se ZP								
1	6 795	6 190	3 316	294	768	2 195	3,2	1 808	1 242	1 140	989	8 294	0,8
2	6 714	6 121	3 289	272	751	2 210	3,2	1 119	1 200	791	1 032	8 053	0,8
3	6 356	5 759	3 200	258	749	2 001	3,0	1 137	1 495	1 032	1 088	7 997	0,8
4	6 042	5 455	3 100	258	736	1 888	2,9	1 153	1 467	1 019	976	8 040	0,8
5	5 750	5 154	2 997	217	713	1 857	2,7	1 114	1 406	1 258	959	8 339	0,7
6	5 531	4 939	2 922	189	694	1 775	2,6	1 006	1 225	1 063	1 258	8 144	0,7
7	5 889	5 019	3 055	178	686	1 975	2,6	1 223	1 167	810	1 032	7 922	0,7
8	5 329	4 774	2 916	189	646	1 900	2,5	1 019	1 277	892	927	7 887	0,7
9	5 336	4 756	2 833	319	626	1 734	2,5	1 434	1 427	731	1 084	7 534	0,7
10	5 389	4 815	2 834	353	646	1 718	2,5	1 332	1 279	744	974	7 304	0,7
11	5 372	4 751	2 808	306	635	1 711	2,5	1 185	1 202	763	679	7 388	0,7
12	5 799	5 225	2 965	286	663	1 866	2,7	1 214	787	526	840	7 074	0,8

Evidování uchazeči o zaměstnání a volná pracovní místa



Nově hlášení a vyřazení uchazeči o zaměstnání



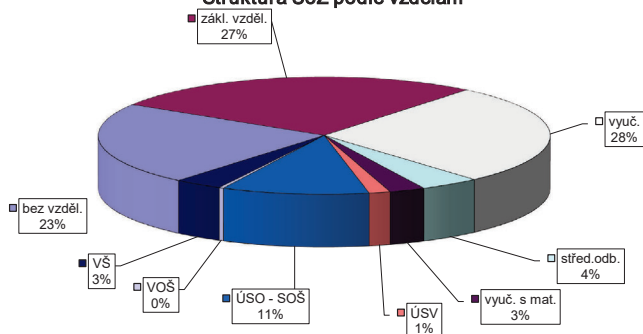
Struktura nezaměstnanosti v roce 2019

stav na konci čtvrtletí	Celkový počet evidovan. UoZ	Věková struktura nezaměstnaných				Délka nezaměstnanosti				
		do 19 let	20 - 34 let	35 - 49 let	nad 50 let	do 3 měsíců	3 - 6 měsíců	6 - 9 měsíců	9 - 12 měsíců	nad 12 měsíců
I.	6 356	441	1 667	2 015	2 377	2 696	1 388	574	313	1 385
II.	5 531	265	1 501	1 678	2 087	2 297	1 109	610	313	1 202
III.	5 336	392	1 539	1 548	1 857	2 493	974	496	352	1 021
IV.	5 799	343	1 615	1 771	2 070	2 814	1 128	500	307	1 050

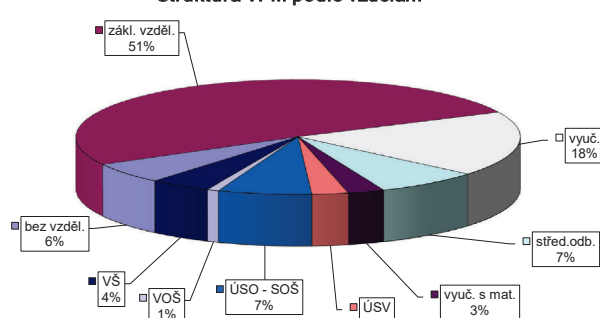
stav na konci čtvrtletí	UoZ celkem	Struktura nezaměstnaných podle vzdělání								
		bez vzděl. + neúpl. zák. vz.	základní vzdělání	vyučení	střední bez maturity	vyučení s maturitou	ÚSV	ÚSO	vyšší odborné	bakal. + VŠ
I.	6 356	2 491	1 033	1 565	226	153	96	591	19	182
II.	5 531	1 859	1 122	1 393	197	136	91	532	21	180
III.	5 336	1 335	1 302	1 380	224	161	93	632	19	190
IV.	5 799	1 317	1 568	1 601	248	148	88	610	19	200

stav na konci čtvrtletí	VPM celkem	Struktura volných pracovních míst podle vzdělání								
		bez vzděl. + neúpl. zák. vz.	základní vzdělání	vyučení	střední bez maturity	vyučení s maturitou	ÚSV	ÚSO	vyšší odborné	bakal. + VŠ
I.	7 997	372	4 005	1 616	617	194	199	546	73	375
II.	8 144	433	4 368	1 421	576	213	176	536	68	353
III.	7 534	415	3 931	1 349	572	201	172	511	66	317
IV.	7 074	419	3 600	1 293	532	187	187	481	60	315

Struktura UoZ podle vzdělání



Struktura VPM podle vzdělání



Karlovarský kraj

Vývoj v oblasti aktivní politiky zaměstnanosti v roce 2019

m e s / c	Veřejně prospěšné práce (VPP) ¹⁾				Společensky účelná pracovní místa (SÚPM), bez SVČ ^{1), 2)}				z toho ESF RIP "Záruky pro mladé"		SÚPM - Samostatná výděl. činnost (SVČ)		Zřízení pracovní místa (PM) pro osoby se zdravotním postižením (OZP), bez SVČ			
	vytvořená místa		umístění uchazeči		vytvořená místa		umístění uchazeči		umístění uchazeči		umístění uchazeči		vytvořená místa		umístění uchazeči	
	stav na konci sled.měs.	celkem od poč. roku	stav na konci sled.měs.	celkem od poč. roku	stav na konci sled.měs.	celkem od poč. roku	stav na konci sled.měs.	celkem od poč. roku	stav na konci sled.měs.	celkem od poč. roku	stav na konci sled.měs.	celkem od poč. roku	stav na konci sled.měs.	celkem od poč. roku	stav na konci sled.měs.	celkem od poč. roku
1	428	67	379	61	208	24	198	28	69	0	23	0	18	0	13	0
2	427	81	374	75	179	27	164	31	57	0	23	2	18	0	13	0
3	385	107	311	79	154	36	139	39	54	1	23	2	18	0	13	0
4	395	159	290	104	71	41	62	47	2	1	22	2	18	0	13	0
5	334	180	240	132	69	46	60	52	2	3	19	4	18	0	13	0
6	360	251	247	173	81	63	69	64	2	3	19	5	18	0	13	0
7	428	328	288	225	74	66	69	73	0	3	17	5	14	0	13	0
8	399	337	306	287	78	74	72	80	0	3	17	5	14	0	13	0
9	408	359	332	341	76	81	71	88	1	4	15	6	14	0	13	0
10	401	377	327	373	78	92	72	97	2	5	14	6	14	0	13	0
11	384	387	321	392	84	101	80	108	2	5	13	7	14	0	13	0
12	296	414	247	406	95	120	89	125	4	7	13	9	14	0	13	1

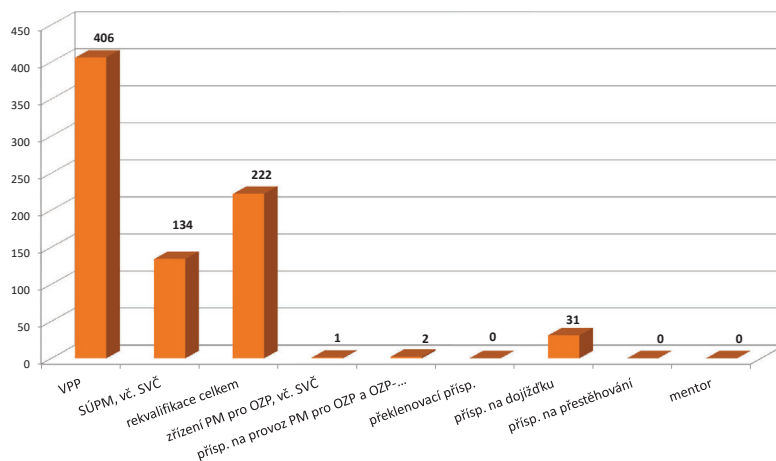
m e s / c	Zřízení PM pro OZP - SVČ		Příspěvek na provoz PM pro OZP a OZP-SVČ		Překlenovací příspěvek		Zvolená rekvalifikace ¹⁾		Rekvalifikace ¹⁾		Příspěvek na dojížděku		Příspěvek na přestěhování		Mentor	
	umístění uchazeči		zaměstnanci, OSVČ		osoby SVČ		uchazeči		uchazeči		uchazeči		uchazeči		zaměstnanci	
	stav na konci sled.měs.	celkem od poč. roku	stav na konci sled.měs.	celkem od poč. roku	stav na konci sled.měs.	celkem od poč. roku	stav na konci sled.měs.	celkem od poč. roku	stav na konci sled.měs.	celkem od poč. roku	stav na konci sled.měs.	celkem od poč. roku	stav na konci sled.měs.	celkem od poč. roku	stav na konci sled.měs.	celkem od poč. roku
1	1	0	2	2	2	0	14	12	0	0	51	4	0	0	16	0
2	1	0	2	2	2	0	17	26	0	0	49	8	0	0	10	0
3	1	0	2	2	2	0	9	32	8	8	44	8	0	0	7	0
4	1	0	2	2	2	0	9	49	0	8	42	12	0	0	0	0
5	1	0	2	2	1	0	22	81	2	10	39	15	0	0	0	0
6	1	0	2	2	0	0	5	91	0	11	36	17	0	0	0	0
7	1	0	2	2	0	0	4	97	0	12	33	20	0	0	0	0
8	1	0	2	2	0	0	6	111	1	13	26	21	0	0	0	0
9	1	0	2	2	0	0	15	126	4	18	25	24	0	0	0	0
10	1	0	2	2	0	0	20	139	10	33	24	29	0	0	0	0
11	1	0	2	2	0	0	22	162	15	44	20	30	0	0	0	0
12	1	0	2	2	0	0	9	168	0	54	14	31	0	0	0	0

¹⁾ vč. ESF

²⁾ vč. ESF - regionálního individuálního projektu (RIP) "Záruky pro mladé" a projektu "Práce na zkoušku"

Pozn.: Příspěvek na zapracování nebyl v roce 2019 realizován.

Počet osob podpořených v rámci APZ v roce 2019

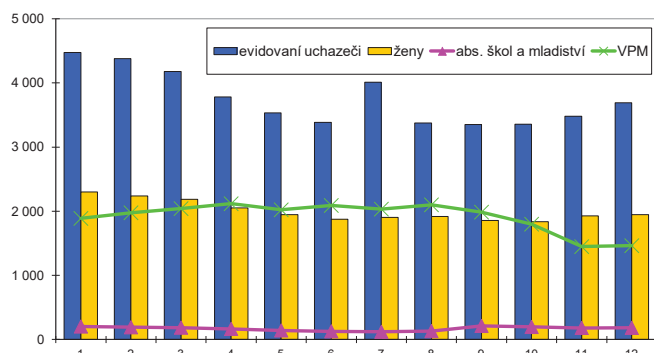


Děčín

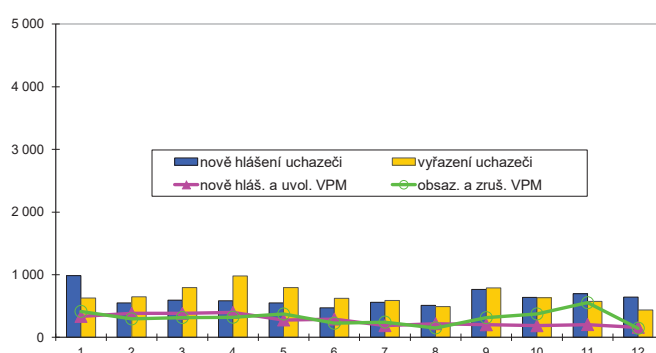
Vývoj na trhu práce v roce 2019

měsíc	Evidování uchazezí o zaměstnání (UoZ) na konci sled.měs.					Počet osob pobírajících podporu	Podíl nezaměst. osob v %	Nově hlášení uchazezí	Vyřazení uchazezí	Nově hlášená a uvolněná VPM	Obsazená a zrušená VPM	Volná prac. místa (VPM) celkem	Počet uchazezí na 1 VPM
	celkem	dosažitelní 15-64 let	ženy	abs. škol a mladiství	osoby se ZP								
1	4 475	4 079	2 303	203	756	1 481	4,9	987	626	334	414	1 888	2,4
2	4 380	3 983	2 237	191	752	1 463	4,8	550	645	382	294	1 976	2,2
3	4 180	3 785	2 184	185	726	1 339	4,6	594	794	381	316	2 041	2,0
4	3 783	3 401	2 054	166	701	1 109	4,1	584	981	397	321	2 117	1,8
5	3 536	3 166	1 946	142	682	1 105	3,9	548	795	277	372	2 022	1,7
6	3 385	3 030	1 877	128	656	1 034	3,7	470	621	292	224	2 090	1,6
7	4 011	3 006	1 903	120	637	1 099	3,7	560	587	186	243	2 033	2,0
8	3 377	3 027	1 919	131	637	1 112	3,7	508	489	217	150	2 100	1,6
9	3 354	3 005	1 855	212	612	1 021	3,7	766	789	200	314	1 986	1,7
10	3 359	3 026	1 837	196	601	998	3,7	636	631	185	373	1 798	1,9
11	3 481	3 155	1 926	181	609	1 111	3,9	696	574	203	553	1 448	2,4
12	3 690	3 362	1 945	182	592	1 193	4,1	644	435	160	145	1 463	2,5

Evidování uchazezí o zaměstnání a volná pracovní místa



Nově hlášení a vyřazení uchazezí o zaměstnání



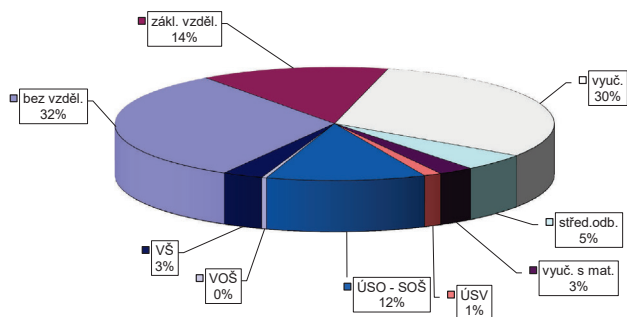
Struktura nezaměstnanosti v roce 2019

stav na konci čtvrtletí	Celkový počet evidovan. UoZ	Věková struktura nezaměstnaných				Délka nezaměstnanosti				
		do 19 let	20 - 34 let	35 - 49 let	nad 50 let	do 3 měsíců	3 - 6 měsíců	6 - 9 měsíců	9 - 12 měsíců	nad 12 měsíců
I.	4 180	441	1 212	1 436	1 322	1 550	926	414	234	1 056
II.	3 385	159	965	1 150	1 111	1 225	726	306	207	921
III.	3 354	254	996	1 092	1 012	1 392	648	391	164	759
IV.	3 690	214	1 100	1 283	1 093	1 614	759	359	264	694

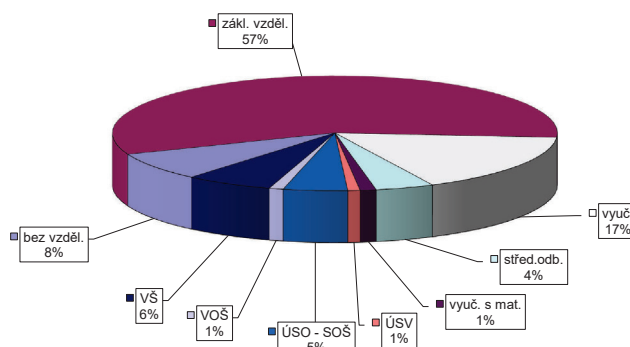
stav na konci čtvrtletí	UoZ celkem	Struktura nezaměstnaných podle vzdělání								
		bez vzděl. + neúpl.zák.vz.	základní vzdělání	vyučení	střední bez maturity	vyučení s maturitou	ÚSV	ÚSO	vyšší odborné	bakal.+ VŠ
I.	4 180	1 440	567	1 238	211	116	60	446	16	86
II.	3 385	1 158	521	932	170	92	42	372	10	88
III.	3 354	1 082	510	942	164	100	53	394	15	94
IV.	3 690	1 168	515	1 128	180	96	48	432	13	110

stav na konci čtvrtletí	VPM celkem	Struktura volných pracovních míst podle vzdělání								
		bez vzděl. + neúpl.zák.vz.	základní vzdělání	vyučení	střední bez maturity	vyučení s maturitou	ÚSV	ÚSO	vyšší odborné	bakal.+ VŠ
I.	2 041	97	1 097	383	102	40	23	136	22	141
II.	2 090	156	1 128	359	102	20	22	138	18	147
III.	1 986	137	1 171	298	97	27	17	112	13	114
IV.	1 463	115	838	242	62	17	13	68	15	93

Struktura UoZ podle vzdělání



Struktura VPM podle vzdělání



Děčín

Vývoj v oblasti aktivní politiky zaměstnanosti v roce 2019

m e s / c	Veřejně prospěšné práce (VPP) ¹⁾				Společensky účelná pracovní místa (SÚPM), bez SVČ ^{1), 2)}				z toho ESF RIP "Záruky pro mladé"		SÚPM - Samostatná výděl. činnost (SVČ)		Zřízení pracovní místa (PM) pro osoby se zdravotním postižením (OZP), bez SVČ			
	vytvořená místa		umístění uchazeči		vytvořená místa		umístění uchazeči		umístění uchazeči		umístění uchazeči		vytvořená místa		umístění uchazeči	
	stav na konci sled.měs.	celkem od poč. roku	stav na konci sled.měs.	celkem od poč. roku	stav na konci sled.měs.	celkem od poč. roku	stav na konci sled.měs.	celkem od poč. roku	stav na konci sled.měs.	celkem od poč. roku	stav na konci sled.měs.	celkem od poč. roku	stav na konci sled.měs.	celkem od poč. roku	stav na konci sled.měs.	celkem od poč. roku
1	225	4	199	6	197	26	170	26	80	5	26	2	13	0	11	0
2	224	47	208	47	166	30	143	29	67	7	24	2	13	0	11	0
3	192	99	119	57	143	34	108	32	57	7	25	3	13	0	11	0
4	159	110	138	98	137	48	100	44	42	7	25	4	13	0	10	0
5	139	110	124	111	124	71	91	62	26	7	22	4	13	0	10	0
6	137	123	109	117	119	80	85	70	18	7	22	4	13	0	10	0
7	153	141	130	150	112	101	84	86	3	7	21	4	11	0	8	0
8	149	142	128	154	111	114	88	99	0	7	20	5	11	0	8	0
9	157	150	136	163	114	124	90	103	0	7	21	8	9	0	7	0
10	157	152	148	178	117	134	95	115	0	7	21	10	9	0	7	0
11	155	153	144	179	121	145	95	122	0	7	18	14	13	4	12	5
12	159	158	140	181	128	157	104	134	0	7	14	14	13	4	11	5

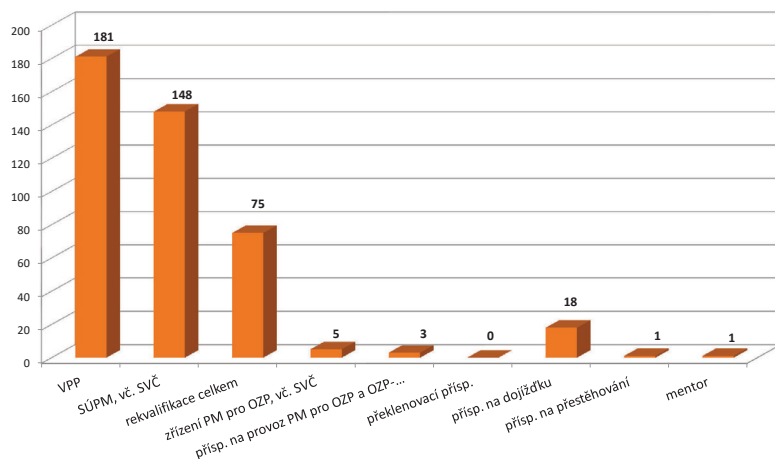
m e s / c	Zřízení PM pro OZP - SVČ		Příspěvek na provoz PM pro OZP a OZP-SVČ		Překlenovací příspěvek		Zvolená rekvalifikace ¹⁾		Rekvalifikace ¹⁾		Příspěvek na dojížděku		Příspěvek na přestěhování		Mentor	
	umístění uchazeči		zaměstnanci, OSVČ		osoby SVČ		uchazeči		uchazeči		uchazeči		uchazeči		zaměstnanci	
	stav na konci sled.měs.	celkem od poč. roku	stav na konci sled.měs.	celkem od poč. roku	stav na konci sled.měs.	celkem od poč. roku	stav na konci sled.měs.	celkem od poč. roku	stav na konci sled.měs.	celkem od poč. roku	stav na konci sled.měs.	celkem od poč. roku	stav na konci sled.měs.	celkem od poč. roku	stav na konci sled.měs.	celkem od poč. roku
1	2	0	5	0	3	0	7	9	0	0	31	3	0	0	7	0
2	2	0	5	0	3	0	14	26	9	10	31	5	0	0	5	1
3	2	0	5	0	3	0	10	31	1	11	31	7	0	0	4	1
4	2	0	5	0	3	0	4	36	1	11	28	9	0	0	3	1
5	2	0	5	0	1	0	2	37	0	11	26	10	0	0	1	1
6	2	0	5	1	0	0	2	39	0	11	23	10	0	0	0	1
7	2	0	4	1	0	0	4	42	0	11	19	13	0	0	0	1
8	2	0	4	1	0	0	5	47	0	11	17	14	0	0	0	1
9	2	0	3	1	0	0	4	49	0	11	14	16	1	1	0	1
10	1	0	3	1	0	0	7	54	0	11	8	17	1	1	0	1
11	1	0	3	1	0	0	8	61	0	11	7	18	1	1	0	1
12	1	0	5	3	0	0	2	64	0	11	5	18	1	1	0	1

¹⁾ vč. ESF

²⁾ vč. ESF - regionálního individuálního projektu (RIP) "Záruky pro mladé" a projektu "Práce na zkoušku"

Pozn.: Příspěvek na zapracování nebyl v roce 2019 realizován.

Počet osob podpořených v rámci APZ v roce 2019

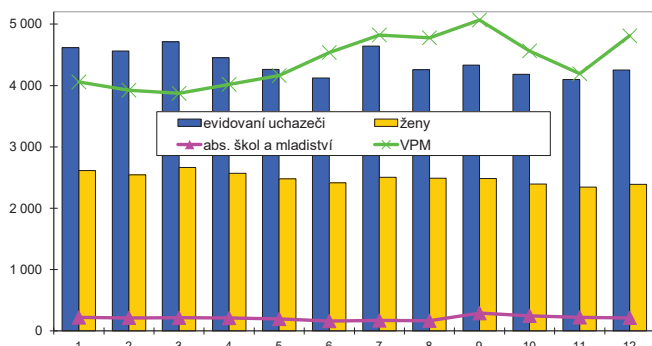


Chomutov

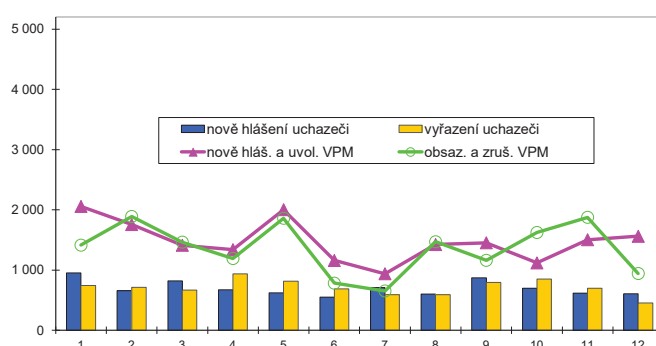
Vývoj na trhu práce v roce 2019

měsíc	Evidování uchazeči o zaměstnání (UoZ) na konci sled.měs.					Počet osob pobírajících podporu	Podíl nezaměst. osob v %	Nově hlášení uchazeči	Vyřazení uchazeči	Nově hlášená a uvolněná VPM	Obsazená a zrušená VPM	Volná prac. místa (VPM) celkem	Počet uchazečů na 1 VPM
	celkem	dosazitelní 15-64 let	ženy	abs. škol a mladiství	osoby se ZP								
1	4 618	4 340	2 614	219	693	1 270	5,3	953	743	2 057	1 414	4 058	1,1
2	4 560	4 283	2 546	213	661	1 216	5,2	658	716	1 756	1 890	3 924	1,2
3	4 712	4 445	2 664	214	684	1 255	5,4	818	666	1 412	1 464	3 872	1,2
4	4 451	4 166	2 569	210	675	1 145	5,0	674	935	1 339	1 192	4 019	1,1
5	4 260	3 995	2 480	195	659	1 094	4,8	623	814	2 003	1 860	4 162	1,0
6	4 123	3 873	2 412	161	641	1 072	4,7	550	687	1 159	783	4 538	0,9
7	4 643	3 999	2 505	170	652	1 184	4,8	710	589	939	653	4 824	1,0
8	4 256	4 018	2 490	166	658	1 169	4,9	604	592	1 424	1 470	4 778	0,9
9	4 333	4 080	2 482	289	650	1 082	4,9	873	796	1 453	1 162	5 069	0,9
10	4 180	3 934	2 395	246	637	1 083	4,8	699	852	1 119	1 624	4 564	0,9
11	4 099	3 840	2 346	221	638	1 080	4,7	616	697	1 504	1 876	4 192	1,0
12	4 252	4 000	2 390	213	643	1 114	4,9	606	453	1 561	943	4 810	0,9

Evidování uchazeči o zaměstnání a volná pracovní místa



Nově hlášení a vyřazení uchazeči o zaměstnání



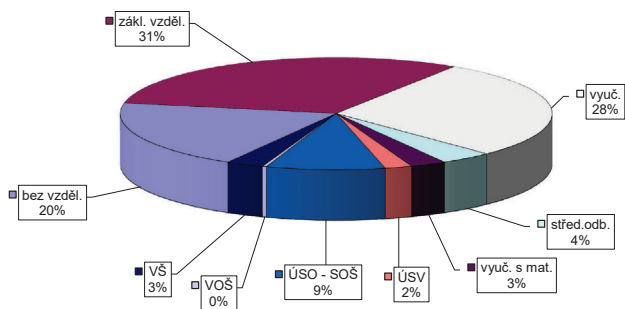
Struktura nezaměstnanosti v roce 2019

stav na konci čtvrtletí	Celkový počet evidovan. UoZ	Věková struktura nezaměstnaných				Délka nezaměstnanosti				
		do 19 let	20 - 34 let	35 - 49 let	nad 50 let	do 3 měsíců	3 - 6 měsíců	6 - 9 měsíců	9 - 12 měsíců	nad 12 měsíců
I.	4 712	441	1 212	1 525	1 730	1 728	778	449	279	1 478
II.	4 123	191	1 036	1 332	1 564	1 303	784	417	282	1 337
III.	4 333	308	1 194	1 305	1 526	1 572	725	476	265	1 295
IV.	4 252	208	1 120	1 297	1 627	1 460	781	440	295	1 276

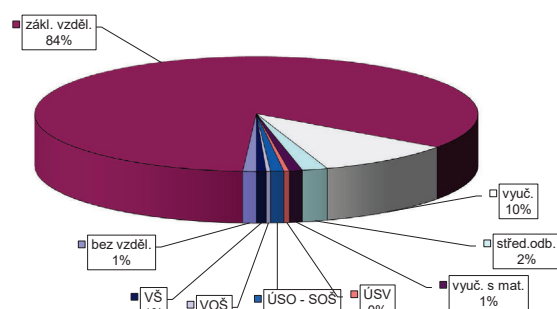
stav na konci čtvrtletí	UoZ celkem	Struktura nezaměstnaných podle vzdělání								
		bez vzděl. + neúpl. zák. vz.	základní vzdělání	vyučení	střední bez maturity	vyučení s maturitou	ÚSV	ÚSO	vyšší odborné	bakal.+ VŠ
I.	4 712	1 014	1 470	1 303	205	103	108	382	12	115
II.	4 123	846	1 291	1 127	176	99	103	346	11	124
III.	4 333	820	1 403	1 210	173	110	92	397	16	112
IV.	4 252	835	1 329	1 213	166	114	86	377	13	119

stav na konci čtvrtletí	VPM celkem	Struktura volných pracovních míst podle vzdělání								
		bez vzděl. + neúpl. zák. vz.	základní vzdělání	vyučení	střední bez maturity	vyučení s maturitou	ÚSV	ÚSO	vyšší odborné	bakal.+ VŠ
I.	3 872	21	3 074	441	98	33	34	114	18	39
II.	4 538	55	3 730	399	106	40	44	106	17	41
III.	5 069	57	4 096	497	163	45	30	124	15	42
IV.	4 810	47	4 034	480	89	46	19	46	15	34

Struktura UoZ podle vzdělání



Struktura VPM podle vzdělání



Chomutov

Vývoj v oblasti aktivní politiky zaměstnanosti v roce 2019

měsíc	Veřejně prospěšné práce (VPP) ¹⁾				Společensky účelná pracovní místa (SÚPM), bez SVČ ^{1), 2)}				z toho ESF RIP "Záruky pro mladé"		SÚPM - Samostatná výděl. činnost (SVČ)		Zřízení pracovní místa (PM) pro osoby se zdravotním postižením (OZP), bez SVČ			
	vytvořená místa		umístění uchazeči		vytvořená místa		umístění uchazeči		umístění uchazeči		umístění uchazeči		vytvořená místa		umístění uchazeči	
	stav na konci sled.měs.	celkem od poč. roku	stav na konci sled.měs.	celkem od poč. roku	stav na konci sled.měs.	celkem od poč. roku	stav na konci sled.měs.	celkem od poč. roku	stav na konci sled.měs.	celkem od poč. roku	stav na konci sled.měs.	celkem od poč. roku	stav na konci sled.měs.	celkem od poč. roku	stav na konci sled.měs.	celkem od poč. roku
1	333	2	288	9	150	13	136	10	54	6	11	0	20	0	18	0
2	308	16	271	29	139	17	124	13	47	7	10	0	20	0	19	2
3	192	91	98	38	115	25	102	21	44	7	10	1	20	0	19	2
4	263	165	185	134	105	31	91	24	35	7	11	2	20	0	19	2
5	250	171	211	180	99	44	84	37	22	7	11	3	22	2	19	2
6	292	213	237	216	99	62	87	54	13	7	10	4	17	2	16	4
7	303	236	246	243	97	71	86	63	8	7	7	4	17	2	16	4
8	302	241	254	256	88	75	79	67	0	7	8	5	17	2	15	6
9	312	251	274	285	91	86	76	72	0	7	7	5	17	2	16	7
10	328	267	276	297	101	97	87	84	3	10	6	6	17	2	16	7
11	332	271	276	305	112	115	92	95	4	11	5	6	17	2	16	8
12	285	271	232	308	102	119	84	99	5	13	11	12	14	2	13	8

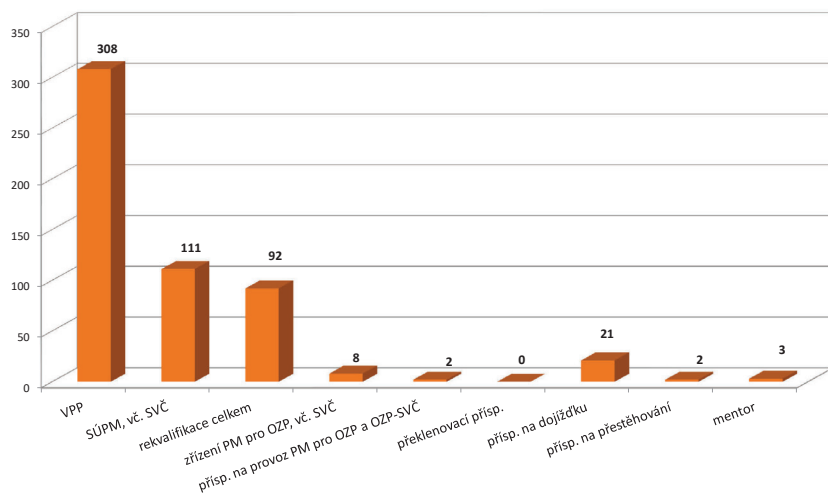
měsíc	Zřízení PM pro OZP - SVČ		Příspěvek na provoz PM pro OZP a OZP-SVČ		Překlenovací příspěvek		Zvolená rekvalifikace ¹⁾		Rekvalifikace ¹⁾		Příspěvek na dojížděku		Příspěvek na přestěhování		Mentor	
	umístění uchazeči		zaměstnanci, OSVČ		osoby SVČ		uchazeči		uchazeči		uchazeči		uchazeči		zaměstnanci	
	stav na konci sled.měs.	celkem od poč. roku	stav na konci sled.měs.	celkem od poč. roku	stav na konci sled.měs.	celkem od poč. roku	stav na konci sled.měs.	celkem od poč. roku	stav na konci sled.měs.	celkem od poč. roku	stav na konci sled.měs.	celkem od poč. roku	stav na konci sled.měs.	celkem od poč. roku	stav na konci sled.měs.	celkem od poč. roku
1	1	0	0	0	0	0	6	10	0	0	32	2	1	1	14	2
2	1	0	0	0	0	0	3	14	6	7	27	2	1	1	9	2
3	1	0	1	1	0	0	5	21	4	11	26	5	1	1	8	2
4	0	0	1	1	0	0	4	22	10	21	28	9	1	1	5	2
5	0	0	1	1	0	0	1	22	4	25	29	12	1	1	2	2
6	0	0	1	1	0	0	3	26	4	25	22	13	0	1	0	2
7	0	0	0	1	0	0	6	34	0	25	17	15	0	1	0	2
8	0	0	0	1	0	0	8	39	0	25	17	17	0	1	0	2
9	0	0	0	1	0	0	6	44	0	25	15	19	1	2	0	2
10	0	0	1	2	0	0	6	52	0	25	14	21	1	2	0	2
11	0	0	1	2	0	0	11	60	1	26	11	21	1	2	0	2
12	0	0	1	2	0	0	6	66	1	26	4	21	1	2	1	3

¹⁾ vč. ESF

²⁾ vč. ESF - regionálního individuálního projektu (RIP) "Záruky pro mladé" a projektu "Práce na zkoušku"

Pozn.: Příspěvek na zapracování nebyl v roce 2019 realizován.

Počet osob podpořených v rámci APZ v roce 2019

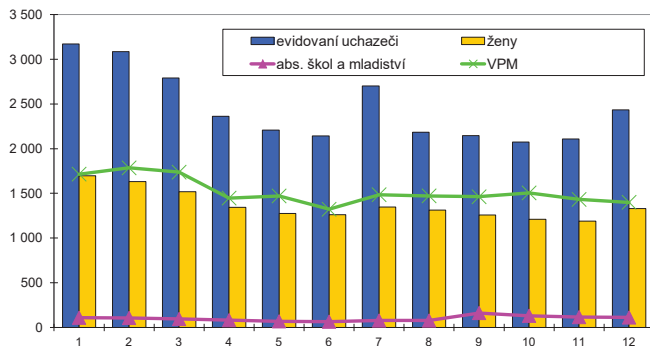


Litoměřice

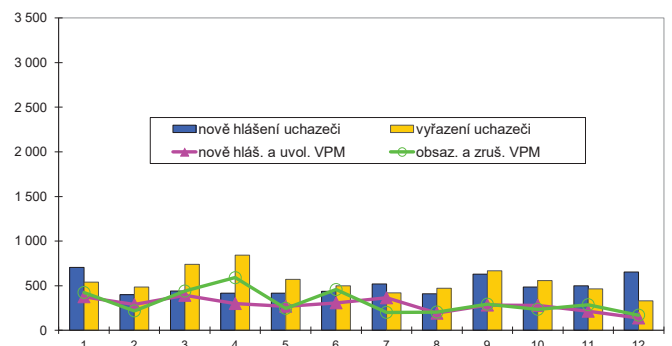
Vývoj na trhu práce v roce 2019

měsíc	Evidování uchazeči o zaměstnání (UoZ) na konci sled.měs.					Počet osob pobírajících podporu	Podíl nezaměst. osob v %	Nově hlášení uchazeči	Vyřazení uchazeči	Nově hlášená a uvolněná VPM	Obsazená a zrušená VPM	Volná prac. místa (VPM) celkem	Počet uchazeči na 1 VPM
	celkem	dosazitelní 15-64 let	ženy	abs. škol a mladiství	osoby se ZP								
1	3 171	2 902	1 698	109	659	1 322	3,8	706	541	376	424	1 715	1,8
2	3 086	2 818	1 632	107	651	1 295	3,7	400	485	288	218	1 785	1,7
3	2 789	2 505	1 519	95	616	1 089	3,3	441	738	392	440	1 737	1,6
4	2 363	2 079	1 343	82	548	805	2,7	418	844	300	590	1 447	1,6
5	2 206	1 917	1 276	69	514	771	2,5	415	572	270	246	1 471	1,5
6	2 144	1 883	1 260	65	510	723	2,5	437	499	308	457	1 322	1,6
7	2 702	1 999	1 346	78	503	843	2,6	521	420	364	201	1 485	1,8
8	2 184	1 964	1 313	78	499	831	2,6	411	472	192	205	1 472	1,5
9	2 146	1 928	1 258	162	482	738	2,5	628	666	283	293	1 462	1,5
10	2 074	1 856	1 209	131	482	729	2,4	484	556	279	236	1 505	1,4
11	2 109	1 903	1 190	116	494	800	2,5	500	465	214	287	1 432	1,5
12	2 434	2 225	1 329	112	535	1 030	2,9	654	329	138	170	1 400	1,7

Evidování uchazeči o zaměstnání a volná pracovní místa



Nově hlášení a vyřazení uchazeči o zaměstnání



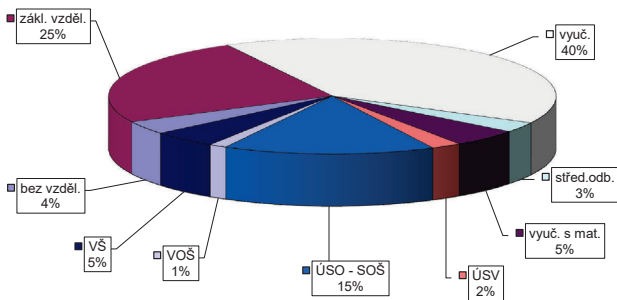
Struktura nezaměstnanosti v roce 2019

stav na konci čtvrtletí	Celkový počet evidovan. UoZ	Věková struktura nezaměstnaných				Délka nezaměstnanosti				
		do 19 let	20 - 34 let	35 - 49 let	nad 50 let	do 3 měsíců	3 - 6 měsíců	6 - 9 měsíců	9 - 12 měsíců	nad 12 měsíců
I.	2 789	441	729	928	1 043	992	702	263	105	727
II.	2 144	62	563	715	804	841	385	197	134	587
III.	2 146	167	626	650	703	982	346	194	108	516
IV.	2 434	83	637	799	915	1 270	397	175	118	474

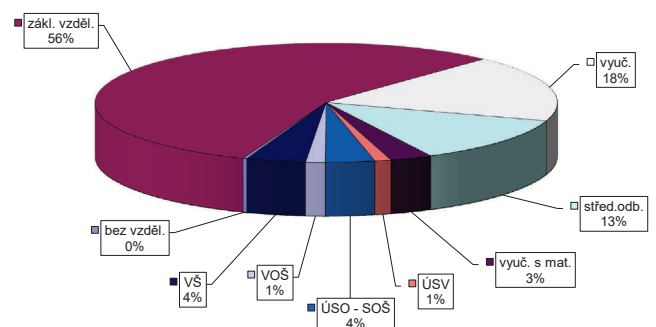
stav na konci čtvrtletí	Struktura nezaměstnaných podle vzdělání									
	UoZ celkem	bez vzděl.+ neúpl.zák.vz.	základní vzdělání	vyučení	střední bez maturity	vyučení s maturitou	ÚSV	ÚSO	vyšší odborné	bakal.+ VŠ
I.	2 789	79	801	1 066	81	141	61	413	40	107
II.	2 144	90	585	789	76	105	53	327	28	91
III.	2 146	80	576	767	82	98	45	362	38	98
IV.	2 434	91	598	985	70	119	53	372	31	115

stav na konci čtvrtletí	Struktura volných pracovních míst podle vzdělání									
	VPM celkem	bez vzděl.+ neúpl.zák.vz.	základní vzdělání	vyučení	střední bez maturity	vyučení s maturitou	ÚSV	ÚSO	vyšší odborné	bakal.+ VŠ
I.	1 737	81	975	311	184	23	21	62	17	63
II.	1 322	19	635	296	154	31	15	77	17	78
III.	1 462	2	769	287	199	40	23	63	19	60
IV.	1 400	4	786	252	176	41	16	48	19	58

Struktura UoZ podle vzdělání



Struktura VPM podle vzdělání



Litoměřice

Vývoj v oblasti aktivní politiky zaměstnanosti v roce 2019

m e s / c	Veřejně prospěšné práce (VPP) ¹⁾				Společensky účelná pracovní místa (SÚPM), bez SVČ ^{1), 2)}				z toho ESF RIP "Záruky pro mladé"		SÚPM - Samostatná výděl. činnost (SVČ)		Zřízení pracovní místa (PM) pro osoby se zdravotním postižením (OZP), bez SVČ			
	vytvořená místa		umístění uchazeči		vytvořená místa		umístění uchazeči		umístění uchazeči		umístění uchazeči		vytvořená místa		umístění uchazeči	
	stav na konci sled.měs.	celkem od poč. roku	stav na konci sled.měs.	celkem od poč. roku	stav na konci sled.měs.	celkem od poč. roku	stav na konci sled.měs.	celkem od poč. roku	stav na konci sled.měs.	celkem od poč. roku	stav na konci sled.měs.	celkem od poč. roku	stav na konci sled.měs.	celkem od poč. roku	stav na konci sled.měs.	celkem od poč. roku
1	8	1	6	0	157	11	149	11	81	3	5	0	13	0	10	0
2	5	1	3	0	135	12	127	12	64	3	3	0	13	0	10	0
3	177	173	14	14	125	21	117	21	59	3	3	0	13	0	10	0
4	224	220	166	166	112	27	104	27	48	3	3	0	13	0	9	0
5	268	264	207	210	96	36	95	36	32	3	3	0	13	0	9	0
6	283	279	218	235	88	42	87	42	21	3	3	0	13	0	9	0
7	291	287	244	263	73	53	73	53	0	3	2	0	11	0	8	0
8	292	291	255	274	78	58	78	58	0	3	2	0	10	0	8	0
9	332	331	269	308	75	63	75	63	1	4	0	0	8	0	6	0
10	338	338	241	324	81	71	81	71	5	8	1	1	8	0	6	0
11	339	340	251	334	75	77	75	77	5	8	1	1	8	0	6	0
12	63	342	30	336	76	82	76	82	5	8	1	1	8	0	6	0

m e s / c	Zřízení PM pro OZP - SVČ		Příspěvek na provoz PM pro OZP a OZP-SVČ		Překlenovací příspěvek		Zvolená rekvalifikace ¹⁾		Rekvalifikace ¹⁾		Příspěvek na dojížděku		Příspěvek na přestěhování		Mentor	
	umístění uchazeči		zaměstnanci, OSVČ		osoby SVČ		uchazeči		uchazeči		uchazeči		uchazeči		zaměstnanci	
	stav na konci sled.měs.	celkem od poč. roku	stav na konci sled.měs.	celkem od poč. roku	stav na konci sled.měs.	celkem od poč. roku	stav na konci sled.měs.	celkem od poč. roku	stav na konci sled.měs.	celkem od poč. roku	stav na konci sled.měs.	celkem od poč. roku	stav na konci sled.měs.	celkem od poč. roku	stav na konci sled.měs.	celkem od poč. roku
1	0	0	28	0	0	0	0	11	13	13	1	0	0	0	8	0
2	0	0	28	0	0	0	0	16	9	19	1	0	0	0	8	0
3	0	0	28	0	0	0	0	27	10	29	2	1	0	0	6	0
4	0	0	29	1	0	0	0	33	5	40	2	1	0	0	4	0
5	0	0	29	1	0	0	0	45	11	51	1	1	0	0	1	0
6	0	0	29	1	0	0	0	51	4	58	1	1	0	0	0	0
7	0	0	29	1	0	0	0	55	0	58	1	1	0	0	0	0
8	0	0	29	1	0	0	0	57	1	59	1	1	0	0	0	0
9	0	0	29	1	0	0	0	62	1	59	1	1	0	0	0	0
10	0	0	29	1	0	0	0	69	0	59	1	1	0	0	0	0
11	0	0	29	1	0	0	0	78	0	59	0	1	0	0	0	0
12	0	0	29	1	0	0	0	80	0	59	0	1	0	0	0	0

¹⁾ vč. ESF

²⁾ vč. ESF - regionálního individuálního projektu (RIP) "Záruky pro mladé" a projektu "Práce na zkoušku"

Pozn.: Příspěvek na zapracování nebyl v roce 2019 realizován.

Počet osob podpořených v rámci APZ v roce 2019

