

MINISTERSTVO PRÁCE A SOCIÁLNÍCH VĚCÍ

STATISTICKÁ ROČENKA

trhu práce v ČR v roce 2018

2019





MINISTERSTVO PRÁCE A SOCIÁLNÍCH VĚCÍ
ČESKÉ REPUBLIKY

Odbor koncepcí a strategií trhu práce

**Statistická ročenka
trhu práce v České republice
2018**

Praha, červen 2019

© Ministerstvo práce a sociálních věcí – Odbor koncepcí a strategií trhu práce, 2019

ISBN: 978-80-7421-188-1

Autoři děkují především pracovníkům Úřadu práce ČR za celoroční spolupráci při zpracování statistických údajů trhu práce v ČR.

Věříme, že výsledky uváděné v tomto materiálu budou sloužit pro lepší orientaci všem, kteří se touto problematikou zabývají.

Obsah

strana

Úvod	5
1. Časové řady - trh práce	7
<i>Registrovaná nezaměstnanost v letech 1991-2018</i>	11
<i>Uchazeči o zaměstnání a volná pracovní místa v letech 2016-2018</i>	20
<i>Aktivní politika zaměstnanosti v letech 2016-2018</i>	24
<i>Průměrný podíl nezaměstnaných osob v letech 2007-2018</i>	28
2. Situace na trhu práce - závěr roku 2018	35
<i>Setřídění okresů podle podílu nezaměstnaných osob k 31. 12. 2018 a podle průměrného podílu nezaměstnaných osob za rok 2018</i>	39
<i>Setřídění okresů podle počtu evidovaných uchazečů o zaměstnání k 31. 12. 2018</i>	41
<i>Setřídění okresů podle počtu evidovaných volných pracovních míst k 31. 12. 2018</i>	42
<i>Setřídění okresů podle počtu uchazečů na 1 volné pracovní místo k 31. 12. 2018</i>	43
<i>Setřídění okresů podle počtu volných míst na 1 uchazeče o zaměstnání k 31. 12. 2018</i>	45
3. Regionální statistika trhu práce v ČR v roce 2018	47
<i>Regionální statistika trhu práce v České republice</i>	49
<i>ČR celkem</i>	54
<i>Praha</i>	56
<i>Středočeský kraj</i>	82
<i>Jihočeský kraj</i>	98
<i>Plzeňský kraj</i>	114
<i>Karlovarský kraj</i>	122
<i>Ústecký kraj</i>	138
<i>Liberecký kraj</i>	148
<i>Královéhradecký kraj</i>	160
<i>Pardubický kraj</i>	170
<i>Kraj Vysočina</i>	182
<i>Jihomoravský kraj</i>	198
<i>Olomoucký kraj</i>	210
<i>Zlínský kraj</i>	220
<i>Moravskoslezský kraj</i>	234
<i>Regionální statistika trhu práce – oblasti NUTS2</i>	237

Zdroj dat: Ministerstvo práce a sociálních věcí

Úvod

Výchozími dokumenty pro stanovení zaměření realizace aktivní politiky zaměstnanosti (APZ) v roce 2018 jsou strategie „Evropa 2020“ a na ní navazující strategie „Národní program reforem České republiky“ určující následující cíle České republiky v oblasti zaměstnanosti do roku 2020.

- **Národní cíl:**

Zvýšení celkové míry zaměstnanosti ve věkové skupině 20–64 let na 75 %.

- **Národní dílčí cíle:**

a) Zvýšení míry zaměstnanosti žen věkové skupiny 20–64 let na 65 %.

b) Zvýšení míry zaměstnanosti starších pracovníků 55–64 let na 55 %.

c) Snížení míry nezaměstnanosti mladých osob věkové skupiny 15–24 let o třetinu proti roku 2010.

d) Snížení míry nezaměstnanosti osob s nízkou kvalifikací o čtvrtinu proti roku 2010.

APZ byla v roce 2018 realizovaná v souladu s kritérii stanovenými jednotlivými pracovišti Úřadu práce ČR na základě konkrétní situace na trhu práce v daném regionu.

Úřad práce ČR při realizaci APZ respektoval cíle politiky zaměstnanosti zadané Ministerstvem práce a sociálních věcí (MPSV). Pro rok 2018 MPSV stanovilo, aby nástroji a opatřeními APZ Úřad práce ČR **podporoval** zejména uchazeče o zaměstnání, kterým je kvůli jejich **zdravotnímu stavu, věku** (absolventi bez praxe, mladí do 30 let a osoby nad 50 let) či **péči o dítě** věnována při zprostředkování zaměstnání zvýšená péče, či uchazeče o zaměstnání, u nichž existuje důvodný **předpoklad dlouhodobého setrvání v evidenci Úřadu práce ČR**, a dále uchazeče o zaměstnání, jimž je potřeba věnovat zvýšenou péči z jiného důvodu bránícího jejich vstupu na volný trh práce (např. ohrožení **sociálním vyloučením** z důvodu setrvávání v dlouhodobé nezaměstnanosti).

Dále byl Úřad práce ČR instruován, aby se zaměřil na:

- komplexní vnímání nástrojů a opatření APZ, jejich vzájemnou provázanost a kombinaci,
- posílení a aktivní vyhledávání spolupráce se všemi subjekty vstupujícími a ovlivňujícími trh práce (zaměstnavatelé, veřejná správa, školy a instituce dalšího vzdělávání, nestátní neziskové organizace atd.) s cílem realizovat komplexní programy zaměstnanosti a aktivně působit na trh práce,
- intenzivnější působení na žáky a studenty středních škol a na jejich rodiče při volbě povolání směrem k jejich orientaci na obory chybějící na regionálním trhu práce či na obory na trhu práce očekávané,
- prohloubení a rozvíjení spolupráce se základními a středními školami, s regionálními orgány a zaměstnavateli s cílem sladit poptávku a nabídku pracovní síly na trhu práce,
- podporu pracovních míst v rámci APZ, která umožní získání nových odborných dovedností a kompetencí pro začlenění a další uplatnění na otevřeném trhu práce,
- podporu mladých lidí ve věku do 30 let prostřednictvím poskytnutí nabídky vhodného zaměstnání, dalšího vzdělávání, odborné přípravy nebo stáže do 4 měsíců jejich evidence, ukončení formálního vzdělávání nebo odchodu ze systému formálního vzdělávání,
- podporu přístupu žen k zaměstnání podporou technik vyhledávání zaměstnání a odstraňováním specifických překážek omezujících participaci žen na trhu práce, podporou harmonizace rodinného a pracovního života,
- v souvislosti s aktuálními trendy na trhu práce, zejména Práce 4.0, a v rámci podpory preventivních opatření pro předcházení nezaměstnanosti a odstraňování disparit trhu práce, zintenzivnění spolupráce se zaměstnavateli při realizaci rekvalifikací jejich stávajících zaměstnanců.

Časové řady

Trh práce

Trh práce v České republice v roce 2018

V roce 2018 pokles registrované nezaměstnanosti, který započal ve druhé polovině roku 2014, proti předchozímu roku zpomalil. Zatímco na konci roku 2017 byl počet uchazečů o zaměstnání (UoZ) evidovaných na pracovištích Úřadu práce ČR (ÚP ČR) meziročně nižší o 100,8 tis., na konci roku 2018 evidoval ÚP ČR 231,5 tis. uchazečů o zaměstnání, proti konci roku 2017 méně o 49,1 tis. méně.

Průměrný měsíční počet uchazečů o zaměstnání se v roce 2018 meziročně snížil o 75,7 tis. na 241,9 tis. Průměrný podíl nezaměstnaných osob (PNO, tj. počet dosažitelných uchazečů o zaměstnání ve věku 15-64 let k obyvatelstvu stejného věku, který počínaje lednem 2013 nahradil míru registrované nezaměstnanosti) dosáhl v roce 2018 hodnoty 3,2 % a byl ve srovnání s rokem 2017 (4,3 %) nižší o 1,1 p. b.

Průměrný počet volných pracovních míst (VPM) nahlášených na pracoviště ÚP ČR činil 285,5 tis. a byl o 107,3 tis. vyšší než v roce 2017. Díky výraznému poklesu počtu uchazečů o zaměstnání a významnému nárůstu počtu nahlášených volných pracovních míst se rozdíl mezi nabídkou pracovní síly (UoZ) a poptávkou po ní (VPM) ještě více prohloubil. Ukazatel počtu uchazečů o zaměstnání na 1 volné pracovní místo se v roce 2018 snížil z průměrné hodnoty 1,8 v roce 2017 na 0,8.

Počet uchazečů o zaměstnání pobírajících podporu v nezaměstnanosti se i díky stále vysokému počtu nově zaevidovaných uchazečů o zaměstnání snížil pouze nepatrně, z 87,1 tis. v roce 2017 na 76,8 tis. Jejich podíl na celkovém počtu uchazečů o zaměstnání ovšem vzrostl z 27,4 % na 31,7 %.

V souladu s vývojem celkového počtu uchazečů o zaměstnání se vyvíjel i počet dosažitelných uchazečů ve věku 15-64 let. Jejich průměrný měsíční počet poklesl z 294,9 tis. v roce 2017 na 220,2 tis. a jejich podíl na celkovém počtu uchazečů o zaměstnání (91,0 %) se proti předchozímu roku (92,9 %) snížil o 1,9 p. b.

Toky do evidence ÚP ČR byly v roce 2018 intenzivní, ale ve všech měsících kromě října a listopadu byl zaznamenán meziroční pokles nově hlášených UoZ. Maximální hodnota nově hlášených byla patrná v lednu, a to 55,6 tis. osob, vysoký počet nově hlášených byl jako obvykle také v září – 43,6 tis. a v prosinci – 42,1 tis. Celkem se v průběhu roku nově zaevidovalo 465,5 tis. uchazečů o zaměstnání, což je o 34,7 tis. méně než v roce předchozím (500,2 tis.). Počet osob, které odešly z evidence ÚP ČR v roce 2018, byl proti roku 2017 (600,9 tis.) ovšem nižší o 86,3 tis.

a činil 514,6 tis. osob. Z nich se prokazatelně zaměstnalo 325,2 tis. osob, což je oproti roku 2017 (387,8 tis.) méně o 62,6 tis. Výraznějšímu poklesu nezaměstnanosti při vysokém počtu nahlášených volných pracovních míst brání prohlubující se strukturální faktory.

Na celkovém počtu registrovaných uchazečů o zaměstnání se na konci roku 2018 značnou měrou podíleli starší lidé. I přes meziroční pokles počtu osob starších 50 let o 17,9 tis. na 84,4 tis. jejich podíl na celkovém počtu uchazečů o zaměstnání se nezměnil a činil 36,5 %. Po dlouhé době se nepatrně, a to o 0,1 p. b. na 11,3 %, zvýšilo i zastoupení mladých do 25 let v celkovém počtu uchazečů o zaměstnání, i když se jejich počet snížil o 5,1 tis. na 26,2 tis.

Podíl uchazečů se základním vzděláním (vč. neukončeného) se k 31. 12. 2018, při poklesu jejich počtu o 15,0 tis. na 70,9 tis., zůstal na stejné úrovni jako před rokem, tj. 30,6 % celkového počtu uchazečů. Podíl vyučených, nejpočetnější kategorie z hlediska dosaženého vzdělání, poklesl z 36,3 % na 35,2 %, jejich absolutní počet poklesl o 20,3 tis. na 81,6 tis.

Počet dlouhodobě nezaměstnaných osob (nezaměstnaných déle než 12 měsíců) k 31. 12. 2018 meziročně výrazně poklesl z 94,5 tis. na 60,5 tis. Jejich podíl na celkovém počtu registrovaných nezaměstnaných se snížil z 33,7 % na 26,1 %. Významně poklesl i podíl nezaměstnaných déle než 24 měsíců. Výrazně se zkrátila průměrná délka evidence těch uchazečů, kteří byli v evidenci ÚP ČR k 31. 12. 2018 (tzv. délka průběžné evidence), a to na 574 dní, zatímco na konci roku 2017 činila 679 dní.

Průměrná měsíční výše podpory v nezaměstnanosti vzrostla ze 6 746 Kč v roce 2017 na 7 316 Kč, na konci roku 2018 dosáhla 7 508 Kč, zatímco v prosinci 2017 byla na úrovni 6 969 Kč.

Aktivní politika zaměstnanosti v roce 2018

Aktivní politika zaměstnanosti (APZ) byla v roce 2018 realizovaná v souladu s kritérii stanovenými jednotlivými pracovišti Úřadu práce ČR na základě konkrétní situace na trhu práce v daném regionu (obecně o zaměření APZ viz Úvod).

V roce 2018 bylo v rámci APZ nově vytvořeno celkem **28 221 pracovních míst**, což znamenalo pokles oproti roku 2017 o 23,0 %.

Nejvíce míst bylo vytvořeno v rámci **veřejně prospěšných prací**, a to **15 842**, z toho bylo vytvořeno 9 674 míst spolufinancováno z prostředků ESF.

Druhý nevyšší počet vytvořených pracovních míst byl zaznamenán u **společensky účelných pracovních míst** (nově zřízená místa a vyhrazená místa u zaměstnavatelů, včetně míst zřízených za účelem samostatné výdělečné činnosti uchazeče o zaměstnání), a to **12 204**, z toho bylo vytvořeno 9 533 míst spolufinancováno z prostředků ESF.

Pracovních míst (PM) zřízených pro osoby se zdravotním postižením (OZP), včetně **samostatné výdělečné činnosti (SVČ) osob se zdravotním postižením**, bylo **175**. Za účelem **uznání zaměstnavatele na chráněném trhu práce** bylo uzavřeno **3 431 dohod**.

V roce 2018 bylo zařazeno na nástroje APZ celkem **45 612 uchazečů o zaměstnání, zaměstnanců a SVČ**.

Nejvíce byly využívány **veřejně prospěšné práce**, na něž bylo umístěno celkem **16 279** uchazečů o zaměstnání, z toho 10 057 v rámci projektů ESF.

Druhým nejvyužívanějším nástrojem z pohledu počtu podpořených osob byly **rekvalifikace**, na které bylo celkem zařazeno **13 241** osob, z toho **rekvalifikace** využilo **7 231** osob a **zvolené rekvalifikace 6 010** osob.

Na **společensky účelná pracovní místa** bylo zařazeno **12 180** uchazečů o zaměstnání, z toho na místa vytvořená v rámci projektů ESF 9 524 uchazečů.

Na **zřízená PM pro OZP, vč. SVČ**, bylo umístěno 566 uchazečů. **Příspěvek na provoz PM pro OZP, vč. SVČ**, byl poskytnut na 237 zaměstnanců a OZP-SVČ. **Překlenovací příspěvek** využilo 96 OSVČ. **Příspěvek na dojížděku** byl poskytnut 2 438 uchazečům a **příspěvek na přestěhování** 77 uchazečům.

Registrovaná nezaměstnanost - údaje za Českou republiku

	rok												průměr za rok	tok ve čtvrtletí				
	leden	únor	březen	duben	květen	červen	červenec	srpen	září	říjen	listopad	prosinec		1.-12.	1.Q	2.Q	3.Q	4.Q
1995	Míra nezaměstnanosti	3,40	3,33	3,10	2,91	2,76	2,77	2,92	2,98	2,96	2,80	2,84	2,93	2,99	96148	76337	96191	85545
	Počet evidovaných uch.	177849	173678	161520	151019	143225	143984	152261	155324	154048	146140	148042	153041	155571	101108	93873	86127	84552
	Nové hlášení uch.	44608	26248	25292	24327	24251	27759	29691	30120	36380	30376	29972	23197	29352	74666	68245	62558	57996
	Vyřazení celkem	33239	30419	37450	34828	32045	27000	21414	27057	37656	38284	28070	18198	30472	31296	29502	25129	23781
	z toho: umístění celkem	24178	22617	27871	26026	23308	18911	14497	19552	28509	25386	20816	11794	21955	17886	16911	16516	12489
	v tom: ÚP	10053	9524	11719	11142	10335	8025	5874	8234	11021	10117	8687	4977	9142	8556	8717	7053	14067
	ostatní	6457	5216	6213	5923	5733	5255	4910	5022	6584	3006	4876	4607	63802				
	pro nespolutpr.	2604	2586	3366	2879	3004	2834	2607	2483	2563	9892	2378	1797	38393				
	Počet osob na přísp.	82396	84343	77222	70101	64038	62536	65607	68573	69580	68178	67345	67623	71075				
	Počet volných míst	75659	81242	86987	89646	95198	98656	100862	101432	94383	92363	90503	88047	90744				
1996	Míra nezaměstnanosti	3,13	3,13	3,04	2,83	2,69	2,75	3,01	3,09	3,20	3,23	3,33	3,52	3,08	91808	75670	112401	96884
	Počet evidovaných uch.	164430	163982	159196	148727	141236	144065	158252	162970	169024	170471	175842	186339	160657	85653	90801	87442	79569
	Nové hlášení uch.	41103	26474	24231	25408	23134	27128	37874	30740	43787	34819	32833	29232	28622	63656	67619	62545	58337
	Vyřazení celkem	29714	26922	29017	35877	30625	24299	23687	26022	37733	33372	27462	18735	21013	25490	28926	24264	23327
	z toho: umístění celkem	21613	20162	21881	27448	22705	17466	15718	18729	28098	24890	20527	12920	252157	15051	15031	17732	14178
	v tom: ÚP	8360	8067	9063	11790	9831	7305	6241	7276	10747	9741	8321	5265	8501	6946	8151	7165	7054
	ostatní	5753	4474	4824	5586	5069	4376	5413	5076	7243	5754	4625	3799	5166				
	pro nespolutpr.	2348	2286	2312	2843	2851	2457	2556	2217	2392	2728	2310	2016	2443				
	Počet osob na přísp.	72763	75809	72880	67741	62938	63990	72399	77147	82914	87697	89006	93430	75484				
	Počet volných míst	89916	94325	95830	100985	106605	109774	107772	109426	102936	95536	87649	83976	98897				
1997	Míra nezaměstnanosti	4,03	4,06	3,92	3,82	3,79	3,97	4,34	4,49	4,83	4,86	4,94	5,23	4,28	111406	106462	154581	126097
	Počet evidovaných uch.	205185	206658	199597	195023	193442	202562	222374	230301	247633	249519	254106	268902	219502	98148	103497	109510	104828
	Nové hlášení uch.	50874	31184	29348	35559	30805	40098	48968	38776	66837	45398	40071	40628	41546	74588	76519	78139	75131
	Vyřazení celkem	32028	29711	36409	40133	32386	30978	29156	30849	49505	43512	35484	25832	34865	28330	29595	27950	25291
	z toho: umístění celkem	23910	22491	28187	30413	24125	21981	19872	22279	35988	31556	26636	16939	25365	16789	18162	22836	21560
	v tom: ÚP	9057	8479	10794	11886	9249	8460	7956	7884	12110	10614	9111	5566	9264	6771	8816	8535	8137
	ostatní	5829	5132	5828	6636	5513	6013	6444	5944	10448	8808	6275	6477	6612				
	pro nespolutpr.	2289	2088	2394	3084	2748	2984	2840	2626	3069	3148	2573	2416	2688				
	Počet osob na přísp.	103789	107836	102596	97685	93814	96758	108761	114070	126660	132847	133558	138107	111179				
	Počet volných míst	81472	83598	87125	84357	84893	81601	77380	78367	73220	68389	64141	62284	78139				
1998	Míra nezaměstnanosti	5,57	5,61	5,51	5,38	5,34	5,61	6,08	6,39	6,79	6,80	7,02	7,48	6,04	140694	139141	197200	161548
	Počet evidovaných uch.	287253	289222	284090	277640	275322	289537	313841	330024	350690	351800	362795	386918	311677	125506	133694	136047	125320
	Nové hlášení uch.	59710	39518	41466	45315	40199	53627	61696	54009	81495	53662	54818	53068	53215	92790	94483	90534	85251
	Vyřazení celkem	41359	37549	46598	51765	42517	39412	37392	37826	60829	52576	43799	28945	43381	28453	28819	24433	23429
	z toho: umístění celkem	30242	27858	34690	37605	30177	26701	23082	25798	41654	35809	30803	18639	30255	22917	25087	31164	26240
	v tom: ÚP	9140	8559	10754	11903	8987	7929	6489	6787	11157	10032	8462	4935	8761	8784	9799	14124	14349
	ostatní	8283	6734	7900	9691	7696	7700	9438	7720	14006	11790	8179	6271	4342				
	pro nespolutpr.	2834	2957	4008	4469	4644	5011	4872	4308	5169	4977	4817	4035	452101				
	Počet osob na přísp.	147936	148548	140031	129997	121430	131878	148225	157425	177538	176231	179901	190396	151949				
	Počet volných míst	62157	62546	64252	65394	61457	58207	56659	54530	51440	46851	41517	37641	56248				

Registrovaná nezaměstnanost - údaje za Českou republiku

	tok ve čtvrtletí												průměr za rok					
	leden	únor	březen	duben	květen	červen	červenec	srpen	září	říjen	listopad	prosinec		1.-12.	1.Q	2.Q	3.Q	4.Q
2002																		
Míra nezaměstnanosti	9,41	9,34	9,08	8,77	8,61	8,73	9,18	9,36	9,44	9,28	9,34	9,81	9,15	477466	173371	147553	197152	159298
Počet evidovaných uch.	488970	485219	471673	456435	447877	454303	479241	488309	492903	486681	489797	514435	56448	163621	164923	158552	137766	
Nové hlášení uch.	80943	46558	45870	49764	45372	52417	69674	52844	74634	53589	50689	55020	37210	120687	120173	108625	97032	
Vyřazení celkem	53896	50309	59416	65002	53930	45991	44736	43776	70040	59811	47573	30382	9742	33041	32106	27379	24374	
z toho: umístění celkem	38140	37531	45016	48087	39291	32795	30184	31026	47415	42448	34121	20463	9638	27611	27568	34370	26109	
v tom: ÚP	10239	10425	12377	13486	10206	8414	7640	7737	12002	10775	8556	5043	5224	15323	17182	15557	14625	
ostatní	10491	8066	9054	10838	8815	7915	8908	7927	17535	11643	8430	6036	173123					
pro nespoupr.	5265	4712	5346	6077	5824	5281	5644	4823	5090	5720	5022	3883	48593					
Počet osob na přísp.	186606	182269	165224	154325	148567	155083	172515	178145	188938	182860	182116	192615						
Počet volných míst	51672	49448	49230	48817	49470	49073	50240	50933	48302	46133	43436	40651						
2003																		
Míra nezaměstnanosti	10,22	10,20	10,02	9,63	9,44	9,52	9,88	9,97	10,05	9,92	9,90	10,31	9,90	171271	145054	191896	158055	
Počet evidovaných uch.	539002	538099	528195	509360	496778	500996	520366	524980	529407	522355	521035	542420	521583	157511	172253	163485	145042	
Nové hlášení uch.	77236	46791	47244	48765	42507	53782	66174	49053	76669	52978	47623	57454	55523	115676	126272	110017	100994	
Vyřazení celkem	52669	47694	57148	67600	55089	49564	46804	44439	72242	60030	48943	36069	37747	27584	32191	25087	24870	
z toho: umístění celkem	37229	35081	43366	51128	39935	35209	30672	31279	48066	43138	35200	22656	9144	28764	30462	37759	29544	
v tom: ÚP	8475	8307	10802	13723	9749	8719	7242	7081	10764	10474	8756	5640	4900	13071	15519	15709	14504	
ostatní	10581	8683	9500	11468	9938	9056	10143	8383	19233	11454	8990	9100	182705					
pro nespoupr.	4859	3930	4282	5004	5216	5299	5989	4777	4943	5438	4753	4313	42508					
Počet osob na přísp.	206726	202105	182766	169257	159937	165562	178211	179876	191464	184593	180910	189479						
Počet volných míst	40309	40161	41278	41190	42344	43005	43742	45542	45216	44170	42717	40188						
2004																		
Míra nezaměstnanosti (pův.)	10,84	10,86	10,65	10,20	9,92	9,87	10,15	10,22	10,11	9,88	9,88	10,33	10,24	181180	144840	185484	162855	
Míra nezaměstnanosti (nov.)	9,69	9,68	9,47	9,05	8,84	8,87	9,20	9,28	9,08	8,92	8,90	9,47	9,19	163778	187136	172771	151419	
Počet evidovaných uch.	569474	570787	559822	535091	520442	517526	532128	536012	530239	517812	517726	541675	537426	121908	138663	117387	100481	
Dosažitelní uchazeči	520652	520124	508613	485318	473920	475537	495444	499570	488792	479863	479189	509510	494313	121908	138663	117387	100481	
Nové hlášení uch.	78902	50334	51944	46908	46578	51354	60926	53085	71473	46247	54336	62272	56197	181180	144840	185484	162855	
Vyřazení celkem	51848	49021	62909	71639	61227	54270	46324	49201	77246	58674	54422	38323	56259	163778	187136	172771	151419	
z toho: umístění celkem	37611	36441	47856	55981	44964	37718	30686	34339	52362	41073	35971	23437	39870	121908	138663	117387	100481	
v tom: ÚP	8516	9019	12240	15232	10918	9235	7228	7507	12726	8772	8093	5928	9618	29775	35385	27461	22793	
ostatní	9853	8569	9959	10580	10727	10569	10083	9269	19184	16611	13059	8498	11413	28381	31876	38536	38168	
pro nespoupr.	4384	4011	5094	5078	5536	5983	5555	5593	5700	990	5392	6281	4966	13489	16597	16848	12663	
Počet osob na přísp.	207242	204828	186817	169988	162390	164008	171700	174452	181022	116518	123983	143236	169109					
Počet volných míst	41653	43917	42406	42657	44660	45426	45737	48543	47104	49026	50316	51203	45595					

Registrovaná nezaměstnanost - údaje za Českou republiku

	rok												průměr za rok	tok ve čtvrtletí			
	leden	únor	březen	duben	květen	červen	červenec	srpen	září	říjen	listopad	prosinec		1.-12.	1.Q	2.Q	3.Q
Podíl nezaměst. osob ¹⁾	8,63	8,58	8,34	7,88	7,54	7,37	7,44	7,37	7,26	7,11	7,09	7,46		7,70			
Počet evidovaných uch.	629274	625390	608315	574908	549973	537179	541364	535225	529098	519638	517508	541914		561437			
Dosažitelní uchazeči	614223	610729	614223	599045	534342	522065	527066	521108	512606	501669	500005	525975		545815			
Nové hlášení uch.	81446	47870	50330	48380	41432	44304	56478	41687	67480	50743	49425	63784		53613	179646	134116	165645
Vyřazení celkem	49005	51754	67405	81787	66367	57098	52293	47826	73607	60203	51555	39378		58190	168164	205252	173726
z toho: umístění celkem	29573	32718	49142	62571	47470	37923	31654	30639	46518	38701	33396	23160		38622	111433	147964	108811
v tom: ÚP	2050	1802	5737	12254	9155	6950	6736	6814	9448	9041	8818	6051		7071	9589	28359	22998
ostatní	19432	19036	18263	19216	18897	19175	20639	17187	27089	21502	18159	16218		19568	56731	57288	64915
Počet uchaz. s PvN	150528	152507	137291	119059	107980	99994	107762	105150	96765	96083	99891	115747		115908			
Počet volných míst	36394	38301	40808	44246	48023	49479	51079	54724	56556	58217	59397	58739		48682			
Podíl nezaměst. osob ¹⁾	7,66	7,53	7,20	6,72	6,37	6,18	6,27	6,19	6,05	5,90	5,90	6,24		6,57			
Počet evidovaných uch.	556191	548117	525315	491585	465689	451395	456341	450666	441892	430432	431364	453118		478875			
Dosažitelní uchazeči	539642	530526	615223	473376	448359	434071	440130	434497	424269	413314	413546	436547		470685			
Nové hlášení uch.	71044	42790	45834	47358	38919	42636	53466	41768	59592	45727	54014	58803		50163	159668	128913	154826
Vyřazení celkem	56767	50864	68636	81088	64815	56930	48520	47443	68366	57187	53082	37049		57562	176267	202833	164329
z toho: umístění celkem	37767	34600	49274	61639	46843	37135	29855	30429	44111	37537	35076	22098		38864	121641	145617	104395
v tom: ÚP	7076	6829	12577	19491	14554	11378	9587	8179	10258	9667	10993	7406		10666	26482	45423	28024
ostatní	19000	16264	19362	19449	17972	19795	18665	17014	24255	19650	18006	14951		18699	54626	57216	59934
Počet uchaz. s PvN	132859	129137	116298	100875	91502	86543	94864	93908	86419	85241	91806	108287		101789			
Počet volných míst	62257	68971	76050	83692	92701	96983	98055	103768	108573	107324	105049	102545		90339			
Podíl nezaměst. osob ¹⁾	6,44	6,34	6,08	5,68	5,39	5,24	5,38	5,32	5,16	4,97	4,90	5,19		5,55			
Počet evidovaných uch.	467403	461254	443109	414960	394789	384328	392667	388474	378258	366244	362755	381373		405957			
Dosažitelní uchazeči	450704	443566	615223	396410	375879	365594	374935	370574	359294	345881	340665	360170		403090			
Nové hlášení uch.	64092	43091	41360	43608	40937	40818	48280	42474	54326	43275	47431	54692		47032	148543	125363	145080
Vyřazení celkem	49807	49240	59505	71757	61108	51279	39941	46667	64542	55289	50920	36074		53011	158552	184144	151150
z toho: umístění celkem	33762	33121	42266	53707	41931	31890	23891	28642	42119	35728	31582	20172		34901	109149	127528	94652
v tom: ÚP	7133	6436	9061	13966	11174	8557	6319	6008	8489	7755	7722	5099		8143	22630	33697	20816
ostatní	16045	16119	17239	18050	19177	19389	16050	18025	22423	19561	19338	15902		18110	49403	56616	56498
Počet uchaz. s PvN	123734	120397	109471	94612	88759	86021	94357	94189	85782	83462	88037	102950		97870			
Počet volných míst	107779	114826	117335	124280	129054	133939	135758	139268	140993	139063	135300	132496		127926			

Registrovaná nezaměstnanost - údaje za Českou republiku

	rok												průměr za rok	tok ve čtvrtletí			
	leden	únor	březen	duben	květen	červen	červenec	srpen	září	říjen	listopad	prosinec		1.-12.	1.Q	2.Q	3.Q
Podíl nezaměst. osob *)	5,29	5,14	4,79	4,39	4,12	3,97	4,07	3,98	3,80	3,60	3,52	3,77		4,26			
Počet evidovaných uch.	389416	380208	356112	327199	308521	297439	303074	296826	284915	271173	265469	280620		317612			
Dosažitelní uchazeči	367168	356821	332098	303834	284866	274499	281236	274825	262487	248510	242499	259929		294908			
Nové hlášení uch.	61317	38746	40347	37153	36887	36305	41769	36088	45966	39552	40776	45278	500184	41682	110345	123823	125606
Vyřazení celkem	53274	47954	64443	66066	55565	47387	36134	42336	57877	53294	46480	30127	600937	50078	169018	136347	129901
z toho: umístění celkem	34597	31720	44504	48962	35865	28460	20356	25462	38702	33702	28817	16673	387820	32318	110821	113287	84520
v tom: ÚP	7145	7090	10156	13195	10164	7895	5578	5513	7870	7225	6823	4235	92889	7741	24391	31254	18961
ostatní	18677	16234	19939	17104	19700	18927	15778	16874	19175	19592	17663	13454	213117	17760	54850	55731	50709
Počet uchaz. s PvN	116278	113332	99950	83391	78129	75373	82286	82612	74269	71570	74065	85647		87129			
Počet volných míst	135536	143098	150917	159072	174043	183500	188066	199273	206081	209866	213790	216629		178150			
Podíl nezaměst. osob *)	3,89	3,75	3,50	3,20	3,01	2,94	3,06	3,05	2,96	2,83	2,81	3,07		3,20			
Počet evidovaných uch.	289228	280899	263608	242798	229632	223786	231565	230499	224331	215622	215010	231534		241921			
Dosažitelní uchazeči	268245	257884	240773	220183	207287	202205	210676	209710	203319	193983	193119	210712		220225			
Nové hlášení uch.	55623	33078	32713	35405	33231	32842	39885	35665	43624	40193	41142	42067	465468	38789	121414	101478	119174
Vyřazení celkem	47015	41407	50004	56215	46397	38688	32106	36731	49792	48902	41754	25543	514554	42880	138426	141300	118629
z toho: umístění celkem	29837	27054	34271	40212	29378	22763	17569	21203	33267	30546	25262	13758	325120	27093	91162	92353	72039
v tom: ÚP	6296	5757	7392	9775	7912	6056	4584	5372	8507	8073	6966	3672	80362	6697	19445	23743	18463
ostatní	17178	14353	15733	16003	17019	15925	14537	15528	16525	18356	16492	11785	189434	15786	47264	48947	46590
Počet uchaz. s PvN	97681	93970	83081	71041	67742	66447	74037	75593	69208	67603	71099	82355		76792			
Počet volných míst	230728	239254	253522	267107	283243	301516	309996	313224	316132	316884	323542	324410		285472			

*) Podíl nezaměstnaných osob, tj. počet dosažitelných uchazečů o zaměstnání ve věku 15 – 64 let k obyvatelestvu stejného věku, počínaje lednem 2013 nahradil míru registrované nezaměstnanosti.

Důvody změny ukazatele a zpětně spočítaná časová řada od roku 2005 je na adrese http://portal.mpsv.cz/sz/stat/nz/zmena_metodiky.

**) od r. 2013 ve věku 15-64 let

Uchazeči o zaměstnání a volná pracovní místa v letech 2016 - 2018

	Uchazeči o zaměstnání (UoZ)									
	Nově hlášení	Vyřazení				Neumístění ke konci sledovaného měsíce				
		celkem	umístění ÚP	umístění jinak	ostatní	celkem	dosaž. 15-64 let	ženy	osoby se ZP	absolventi a mladiství
prosinec 2015	58 803	37 049	7 406	14 692	14 951	453 118	436 547	227 949	58 584	22 023
2016										
leden	64 092	49 807	7 133	26 629	16 045	467 403	450 704	229 055	59 533	21 075
únor	43 091	49 240	6 436	26 685	16 119	461 254	443 566	225 658	59 404	20 708
březen	41 360	59 505	9 061	33 205	17 239	443 109	424 682	219 503	58 769	20 121
duben	43 608	71 757	13 966	39 741	18 050	414 960	396 410	211 454	57 310	18 780
květen	40 937	61 108	11 174	30 757	19 177	394 789	375 879	204 826	56 303	16 010
červen	40 818	51 279	8 557	23 333	19 389	384 328	365 594	201 945	55 689	14 618
červenec	48 280	39 941	6 319	17 572	16 050	392 667	374 935	211 150	55 850	15 925
srpen	42 474	46 667	6 008	22 634	18 025	388 474	370 574	210 105	55 410	17 274
září	54 326	64 542	8 489	33 630	22 423	378 258	359 294	201 366	54 385	21 054
říjen	43 275	55 289	7 755	27 973	19 561	366 244	345 881	193 954	53 673	19 845
listopad	47 431	50 920	7 722	23 860	19 338	362 755	340 665	189 731	53 800	17 812
prosinec	54 692	36 074	5 099	15 073	15 902	381 373	360 170	191 996	54 555	16 976
2017										
leden	61 317	53 274	7 145	27 452	18 677	389 416	367 168	190 443	54 975	15 909
únor	38 746	47 954	7 090	24 630	16 234	380 208	356 821	185 390	54 710	15 352
březen	40 347	64 443	10 156	34 348	19 939	356 112	332 098	176 976	53 473	14 332
duben	37 153	66 066	13 195	35 767	17 104	327 199	303 834	167 664	51 614	13 128
květen	36 887	55 565	10 164	25 701	19 700	308 521	284 866	161 306	50 365	11 502
červen	36 305	47 387	7 895	20 565	18 927	297 439	274 499	158 327	49 337	10 509
červenec	41 769	36 134	5 578	14 778	15 778	303 074	281 236	164 930	49 321	11 664
srpen	36 088	42 336	5 513	19 949	16 874	296 826	274 825	162 468	48 625	12 107
září	45 966	57 877	7 870	30 832	19 175	284 915	262 487	152 571	47 124	15 390
říjen	39 552	53 294	7 225	26 477	19 592	271 173	248 510	144 164	45 994	14 009
listopad	40 776	46 480	6 823	21 994	17 663	265 469	242 499	139 359	45 526	12 058
prosinec	45 278	30 127	4 235	12 438	13 454	280 620	259 929	140 880	46 009	11 440
2018										
leden	55 623	47 015	6 296	23 541	17 178	289 228	268 245	140 722	46 240	10 878
únor	33 078	41 407	5 757	21 297	14 353	280 899	257 884	136 605	45 524	10 488
březen	32 713	50 004	7 392	26 879	15 733	263 608	240 773	130 709	44 399	10 158
duben	35 405	56 215	9 775	30 437	16 003	242 798	220 183	124 577	42 771	9 528
květen	33 231	46 397	7 912	21 466	17 019	229 632	207 287	120 334	41 462	8 324
červen	32 842	38 688	6 056	16 707	15 925	223 786	202 205	119 112	40 894	7 683
červenec	39 885	32 106	4 584	12 985	14 537	231 565	210 676	126 396	40 709	8 806
srpen	35 665	36 731	5 372	15 831	15 528	230 499	209 710	126 912	40 002	9 669
září	43 624	49 792	8 507	24 760	16 525	224 331	203 319	121 328	38 514	13 417
říjen	40 193	48 902	8 073	22 473	18 356	215 622	193 983	115 981	37 403	12 306
listopad	41 142	41 754	6 966	18 296	16 492	215 010	193 119	114 069	37 332	10 684
prosinec	42 067	25 543	3 672	10 086	11 785	231 534	210 712	117 822	38 268	10 257

Uchazeči o zaměstnání a volná pracovní místa v letech 2016 - 2018

	Neumíst. ke konci sled.mě- síce	z toho dosažitelní 15-64	Počet uchazečů s nárokem na podporu v nezaměstnanosti					
			ke konci sledovaného měsíce					
			celkem	z toho				
			dosažitelní 15-64 let	ženy	osoby se ZP	absolventi a mladiství		
prosinec 2015	453 118	436 547	108 287	106 549	53 101	11 712	1 205	
2	leden	467 403	450 704	123 734	121 903	55 705	12 566	1 353
	únor	461 254	443 566	120 397	118 282	53 682	12 596	1 235
	březen	443 109	424 682	109 471	107 201	50 953	12 221	1 155
	duben	414 960	396 410	94 612	92 291	48 864	11 787	1 106
0	květen	394 789	375 879	88 759	86 413	48 596	11 696	893
1	červen	384 328	365 594	86 021	83 884	48 113	11 617	519
6	červenec	392 667	374 935	94 357	92 491	55 139	11 920	653
	srpen	388 474	370 574	94 189	92 331	55 116	11 909	726
	září	378 258	359 294	85 782	83 556	49 032	11 446	586
	říjen	366 244	345 881	83 462	80 948	47 427	11 337	709
	listopad	362 755	340 665	88 037	85 142	48 406	11 748	807
	prosinec	381 373	360 170	102 950	100 450	50 069	12 396	891
2	leden	389 416	367 168	116 278	113 355	51 793	13 115	1 005
	únor	380 208	356 821	113 332	110 063	49 716	13 053	1 005
	březen	356 112	332 098	99 950	96 620	46 523	12 519	962
	duben	327 199	303 834	83 391	80 289	43 198	11 640	914
0	květen	308 521	284 866	78 129	75 012	42 765	11 470	764
1	červen	297 439	274 499	75 373	72 573	42 340	11 225	459
7	červenec	303 074	281 236	82 286	79 737	47 862	11 520	540
	srpen	296 826	274 825	82 612	80 112	48 330	11 478	641
	září	284 915	262 487	74 269	71 604	42 381	10 851	460
	říjen	271 173	248 510	71 570	68 797	40 451	10 679	526
	listopad	265 469	242 499	74 065	71 158	40 716	10 901	594
	prosinec	280 620	259 929	85 647	83 286	41 921	11 192	690
2	leden	289 228	268 245	97 681	95 005	44 284	12 033	803
	únor	280 899	257 884	93 970	90 839	42 269	11 790	790
	březen	263 608	240 773	83 081	80 128	39 282	11 305	810
	duben	242 798	220 183	71 041	68 181	37 259	10 762	826
0	květen	229 632	207 287	67 742	64 915	37 431	10 469	670
1	červen	223 786	202 205	66 447	63 916	37 445	10 413	361
8	červenec	231 565	210 676	74 037	71 607	43 417	10 694	477
	srpen	230 499	209 710	75 593	73 132	44 726	10 636	560
	září	224 331	203 319	69 208	66 433	40 303	10 116	494
	říjen	215 622	193 983	67 603	64 501	39 190	9 969	585
	listopad	215 010	193 119	71 099	67 821	40 130	10 471	691
	prosinec	231 534	210 712	82 355	79 431	42 120	11 037	790

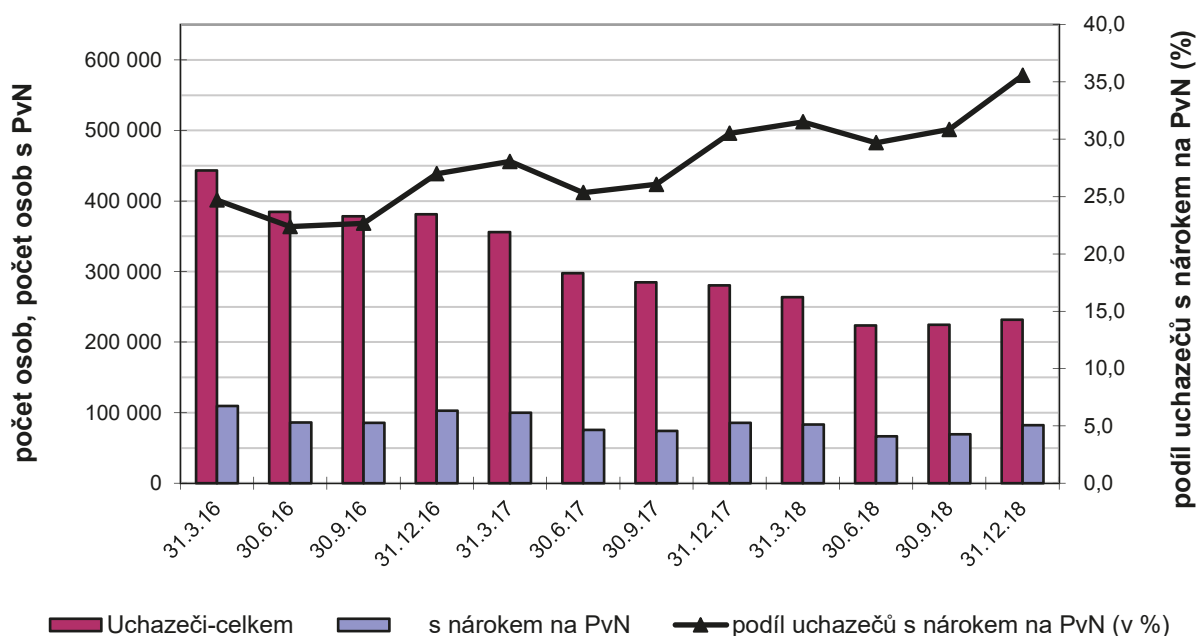
Uchazeči o zaměstnání a volná pracovní místa v letech 2016 - 2018

	Neumíst. ke konci sledov. měsíce	Volná pracovní místa (VPM)			Počet UoZ na 1 VPM	Meziměs. přírůstek neumíst. UoZ v %	Podíl nezam. osob (PNO) v %			
		celkem	z toho pro				celkem	ženy	muži	
			občany se ZP	absol. a mladistvé						
prosinec 2015	453 118	102 545	9 642	29 684	4,4	5,0	6,2	6,4	6,1	
2	leden	467 403	107 779	10 355	30 952	4,3	3,2	6,4	6,4	6,5
	únor	461 254	114 826	11 179	32 982	4,0	-1,3	6,3	6,3	6,4
	březen	443 109	117 335	11 207	34 297	3,8	-3,9	6,1	6,1	6,1
	duben	414 960	124 280	12 404	36 808	3,3	-6,4	5,7	5,9	5,5
0	květen	394 789	129 054	12 275	38 142	3,1	-4,9	5,4	5,7	5,1
1	červen	384 328	133 939	12 438	39 898	2,9	-2,6	5,2	5,6	4,9
6	červenec	392 667	135 758	12 638	39 914	2,9	2,2	5,4	5,9	4,9
	srpen	388 474	139 268	12 560	40 970	2,8	-1,1	5,3	5,9	4,8
	září	378 258	140 993	12 600	42 099	2,7	-2,6	5,2	5,6	4,8
	říjen	366 244	139 063	12 365	41 389	2,6	-3,2	5,0	5,3	4,6
	listopad	362 755	135 300	11 632	39 941	2,7	-1,0	4,9	5,2	4,6
	prosinec	381 373	132 496	11 331	38 640	2,9	5,1	5,2	5,3	5,1
2	leden	389 416	135 536	11 434	38 129	2,1	2,1	5,3	5,2	5,4
	únor	380 208	143 098	11 578	38 966	2,0	-2,4	5,1	5,1	5,2
	březen	356 112	150 917	12 137	41 094	1,7	-6,3	4,8	4,8	4,8
	duben	327 199	159 072	12 341	44 118	1,5	-8,1	4,4	4,6	4,2
0	květen	308 521	174 043	12 893	48 545	1,3	-5,7	4,1	4,4	3,9
1	červen	297 439	183 500	13 079	51 504	1,2	-3,6	4,0	4,3	3,7
7	červenec	303 074	188 066	12 904	52 770	1,2	1,9	4,1	4,5	3,6
	srpen	296 826	199 273	13 684	55 316	1,2	-2,1	4,0	4,4	3,5
	září	284 915	206 081	13 954	57 169	1,1	-4,0	3,8	4,1	3,5
	říjen	271 173	209 866	13 539	57 615	1,0	-4,8	3,6	3,9	3,3
	listopad	265 469	213 790	13 401	57 052	1,0	-2,1	3,5	3,7	3,3
	prosinec	280 620	216 629	13 022	55 953	0,0	5,7	3,8	3,8	3,7
2	leden	289 228	230 728	13 877	59 316	1,3	3,1	3,9	3,8	4,0
	únor	280 899	239 254	13 880	60 899	1,2	-2,9	3,7	3,7	3,8
	březen	263 608	253 522	13 918	62 006	1,0	-6,2	3,5	3,5	3,5
	duben	242 798	267 107	14 196	65 136	0,9	-7,9	3,2	3,3	3,1
0	květen	229 632	283 243	14 576	68 656	0,8	-5,4	3,0	3,2	2,8
1	červen	223 786	301 516	14 811	71 051	0,7	-2,5	2,9	3,2	2,7
8	červenec	231 565	309 996	14 718	73 738	0,7	3,5	3,1	3,4	2,7
	srpen	230 499	313 224	14 878	75 652	0,7	-0,5	3,1	3,4	2,7
	září	224 331	316 132	14 631	75 906	0,7	-2,7	3,0	3,3	2,7
	říjen	215 622	316 884	14 165	74 025	0,7	-3,9	2,8	3,1	2,6
	listopad	215 010	323 542	14 101	74 188	0,7	-0,3	2,8	3,0	2,6
	prosinec	231 534	324 410	13 514	73 068	0,7	7,7	3,1	3,2	3,0

Uchazeči o zaměstnání s nárokem na podporu v nezaměstnanosti (PvN)

	31.3.16	30.6.16	30.9.16	31.12.16
Uchazeči-celkem	443 109	384 328	378 258	381 373
z toho				
s nárokem na PvN	109 471	86 021	85 782	102 950
podíl uchazečů s nárokem na PvN (v %)	24,7	22,4	22,7	27,0
	31.3.17	30.6.17	30.9.17	31.12.17
Uchazeči-celkem	356 112	297 439	284 915	280 620
z toho				
s nárokem na PvN	99 950	75 373	74 269	85 647
podíl uchazečů s nárokem na PvN (v %)	28,1	25,3	26,1	30,5
	31.3.18	30.6.18	30.9.18	31.12.18
Uchazeči-celkem	263 608	223 786	224 331	231 534
z toho				
s nárokem na PvN	83 081	66 447	69 208	82 355
podíl uchazečů s nárokem na PvN (v %)	31,5	29,7	30,9	35,6

**Vývoj celkového počtu uchazečů
s nárokem na podporu v nezaměstnanosti 2016-2018**



Aktivní politika zaměstnanosti v letech 2016-2018

		Veřejně prospěšné práce (bez ESF)				Chráněná prac. místa (CHPM), vč. CHPM-SVČ *)			
		vytvořená místa		počet umístěných uchazečů		vytvořená místa		počet umístěných uchazečů	
		stav na konci sled.měs.	celkem od počátku roku	stav na konci sled.měs.	celkem od počátku roku	stav na konci sled.měs.	celkem od počátku roku	stav na konci sled.měs.	celkem od počátku roku
2016	leden	759	7	638	19	2 515	68	1 753	70
	únor	814	97	614	40	2 552	130	1 759	119
	březen	1 276	612	689	172	2 550	170	1 769	203
	duben	2 261	1 619	1 562	1 083	2 475	223	1 762	285
	květen	3 245	2 614	2 448	2 052	2 533	309	1 764	362
	červen	4 014	3 407	3 073	2 776	2 618	431	1 771	435
	červenec	4 372	4 086	3 499	3 593	2 613	483	1 746	493
	srpen	4 735	4 617	3 835	4 156	2 620	518	1 778	574
	září	5 224	5 171	4 278	4 771	2 641	575	1 793	667
	říjen	5 556	5 671	4 559	5 344	2 673	645	1 799	743
	listopad	5 265	6 097	4 297	5 836	2 721	734	1 783	793
	prosinec	4 685	6 308	3 865	6 133	2 766	838	1 803	899

2017	leden	4 515	139	3 705	244	2 727	36	2 011	388
	únor	4 590	428	3 635	421	2 713	103	2 010	445
	březen	6 355	2 777	3 821	1 229	2 747	177	2 038	547
	duben	8 789	5 808	6 056	4 029	2 690	206	2 005	601
	květen	11 002	8 354	8 692	7 113	2 647	254	1 967	677
	červen	11 988	9 652	9 807	8 731	2 689	335	1 983	778
	červenec	11 905	10 199	10 055	9 776	2 604	370	1 910	852
	srpen	12 301	10 800	10 380	10 457	2 499	396	1 845	933
	září	12 418	11 264	10 558	11 193	2 454	441	1 845	1 021
	říjen	12 318	11 575	10 490	11 765	2 401	490	1 783	1 075
	listopad	11 204	11 681	9 413	12 095	2 387	529	1 763	1 142
	prosinec	8 909	11 742	7 304	12 258	2 385	604	1 747	1 187

2018	leden	7 954	79	6 491	138	2 297	5	1 678	48
	únor	7 196	186	5 777	265	2 229	6	1 612	116
	březen	7 429	1 086	5 438	613	2 154	12	1 544	143
	duben	6 336	1 860	4 844	1 510	2 080	26	1 481	171
	květen	5 971	2 481	4 839	2 399	2 067	56	1 455	204
	červen	5 561	2 719	4 574	2 797	1 988	60	1 405	246
	červenec	4 991	2 915	4 123	3 056	1 971	94	1 387	281
	srpen	4 928	3 101	4 087	3 313	1 937	109	1 383	326
	září	4 601	3 220	3 853	3 554	1 900	128	1 432	465
	říjen	4 406	3 318	3 695	3 697	1 851	141	1 400	517
	listopad	3 945	3 665	3 156	3 953	1 820	162	1 370	540
	prosinec	5 962	6 168	4 791	6 222	1 754	175	1 310	566

*) od 1. 1. 2018 změna názvu na "zřízení pracovního místa pro OZP, vč. SVČ"

Aktivní politika zaměstnanosti v letech 2016-2018

	Společensky účelná pracovní místa (bez ESF)								
	vytvořená místa					umístění uchazeči			
	stav na konci sled.měs.	z toho		celkem od počátku roku	stav na konci sled.měs.	z toho		celkem od počátku roku	
		SVČ	SÚPM zřízená a vyhrazená zaměstnav.			SVČ	SÚPM zřízená a vyhrazená zaměstnav.		
2016	leden	4 565	3 052	1 513	72	4 447	3 052	1 395	72
	únor	4 420	3 057	1 363	255	4 307	3 057	1 250	256
	březen	4 219	3 073	1 146	639	4 056	3 073	983	581
	duben	4 082	2 932	1 150	1 149	3 871	2 932	939	1 039
	květen	4 273	2 804	1 469	1 722	4 077	2 804	1 273	1 627
	červen	4 633	2 700	1 933	2 483	4 342	2 700	1 642	2 288
	červenec	4 750	2 567	2 183	3 088	4 533	2 567	1 966	2 958
	srpen	5 004	2 516	2 488	3 656	4 730	2 516	2 214	3 461
	září	5 039	2 428	2 611	4 308	4 752	2 428	2 324	4 093
	říjen	5 004	2 350	2 654	4 914	4 756	2 350	2 406	4 730
	listopad	4 966	2 302	2 664	5 622	4 685	2 302	2 383	5 386
	prosinec	4 757	2 217	2 540	6 108	4 535	2 217	2 318	5 895

2017	leden	4 436	2 170	2 266	244	4 316	2 170	2 146	337
	únor	4 391	2 210	2 181	547	4 264	2 210	2 054	628
	březen	4 205	2 178	2 027	1 066	3 983	2 178	1 805	1 044
	duben	4 133	2 109	2 024	1 620	3 946	2 109	1 837	1 624
	květen	4 149	2 051	2 098	2 293	3 943	2 051	1 892	2 270
	červen	4 246	2 018	2 228	2 883	4 024	2 018	2 006	2 839
	červenec	4 234	1 948	2 286	3 311	4 012	1 948	2 064	3 260
	srpen	4 402	1 910	2 492	3 776	4 179	1 910	2 269	3 720
	září	4 406	1 843	2 563	4 195	4 221	1 843	2 378	4 178
	říjen	4 145	1 805	2 340	4 602	4 006	1 805	2 201	4 626
	listopad	3 893	1 750	2 143	4 860	3 771	1 750	2 021	4 901
	prosinec	3 542	1 687	1 855	5 016	3 425	1 687	1 738	5 060

2018	leden	3 173	1 627	1 546	98	3 077	1 627	1 450	111
	únor	2 924	1 654	1 270	260	2 843	1 654	1 189	265
	březen	2 614	1 630	984	430	2 529	1 630	899	425
	duben	2 314	1 514	800	598	2 251	1 514	737	614
	květen	2 172	1 454	718	752	2 110	1 454	656	759
	červen	2 090	1 406	684	920	2 023	1 406	617	925
	červenec	2 006	1 372	634	1 059	1 954	1 372	582	1 080
	srpen	1 995	1 365	630	1 216	1 928	1 365	563	1 222
	září	1 994	1 370	624	1 381	1 937	1 370	567	1 397
	říjen	1 928	1 334	594	1 526	1 871	1 334	537	1 541
	listopad	2 044	1 319	725	1 789	1 983	1 319	664	1 797
	prosinec	2 684	1 263	1 421	2 671	2 608	1 263	1 345	2 656

Aktivní politika zaměstnanosti realizovaná v rámci projektů ESF v roce 2018

období	Společensky účelná pracovní místa (ESF)				z toho RIP Záruky pro mladé				
	vytvořená místa		umístění uchazeči		vytvořená místa		umístění uchazeči		
	stav na konci sled.měs.	celkem od počátku roku	stav na konci sled.měs.	celkem od počátku roku	stav na konci sled.měs.	celkem od počátku roku	stav na konci sled.měs.	celkem od počátku roku	
2018	leden	7 813	1 076	7 320	1 090	2 545	358	2 416	337
	únor	7 994	2 101	7 468	2 066	2 518	620	2 422	626
	březen	8 176	3 220	7 621	3 139	2 541	873	2 454	883
	duben	8 376	4 358	7 831	4 263	2 490	1 083	2 416	1 100
	květen	8 356	5 390	7 862	5 316	2 444	1 272	2 370	1 285
	červen	8 376	6 311	7 915	6 266	2 413	1 456	2 348	1 474
	červenec	8 062	6 955	7 658	6 937	2 302	1 573	2 229	1 586
	srpen	7 795	7 629	7 383	7 550	2 169	1 700	2 099	1 705
	září	7 408	8 200	7 001	8 102	2 055	1 797	1 989	1 794
	říjen	6 957	8 774	6 665	8 774	1 927	1 914	1 867	1 912
	listopad	4 833	9 187	4 548	9 183	1 754	2 030	1 684	2 018
	prosinec	3 661	9 533	3 426	9 524	1 507	2 142	1 423	2 118

období	Veřejně prospěšné práce (ESF)				Mentor (ESF)		
	vytvořená místa		umístění uchazeči		zaměstnanci		
	stav na konci sled.měs.	celkem od počátku roku	stav na konci sled.měs.	celkem od počátku roku	stav na konci sled.měs.	celkem od počátku roku	
2018	leden	5 256	300	4 198	314	376	93
	únor	5 814	1 270	4 092	645	385	150
	březen	6 527	2 886	4 222	1 600	389	198
	duben	7 557	4 885	5 506	3 778	382	250
	květen	8 600	6 671	6 868	6 040	364	302
	červen	9 286	7 559	7 691	7 189	334	353
	červenec	9 448	7 946	8 040	7 860	311	376
	srpen	9 812	8 446	8 303	8 398	237	406
	září	10 207	8 998	8 714	9 083	201	432
	říjen	10 263	9 418	8 700	9 546	191	460
	listopad	6 123	9 620	4 956	9 983	163	478
	prosinec	461	9 674	170	10 057	149	498

Pozn.: rekvalifikace (ESF) a zvolená rekvalifikace (ESF) viz následující stránka

Rekvalifikace a ostatní nástroje aktivní politiky zaměstnanosti v roce 2018

období	Rekvalifikace *) (bez ESF)		Rekvalifikace *) ESF		Zvolené rekvalifikace (bez ESF)		Zvolené rekvalifikace ESF	
	uchazeči		uchazeči		uchazeči		uchazeči	
	stav na konci sled.měs.	celkem od počátku roku	stav na konci sled.měs.	celkem od počátku roku	stav na konci sled.měs.	celkem od počátku roku	stav na konci sled.měs.	celkem od počátku roku
leden	12	3	586	430	56	7	345	237
únor	11	8	1 096	1 459	0	51	13	422
březen	10	14	850	2 305	0	71	6	730
duben	8	19	878	3 218	22	116	570	2 050
2 květen	21	37	957	4 153	15	135	546	2 674
0 červen	2	48	335	4 516	2	141	270	3 062
1 červenec	6	54	194	4 634	6	151	230	3 379
8 srpen	3	57	231	4 834	2	153	187	3 672
září	9	65	664	5 556	14	170	367	4 079
říjen	21	86	803	6 411	11	182	636	4 739
listopad	12	101	515	6 978	6	205	642	5 349
prosinec	10	107	112	7 124	7	213	379	5 797

*) bez zvolené rekvalifikace

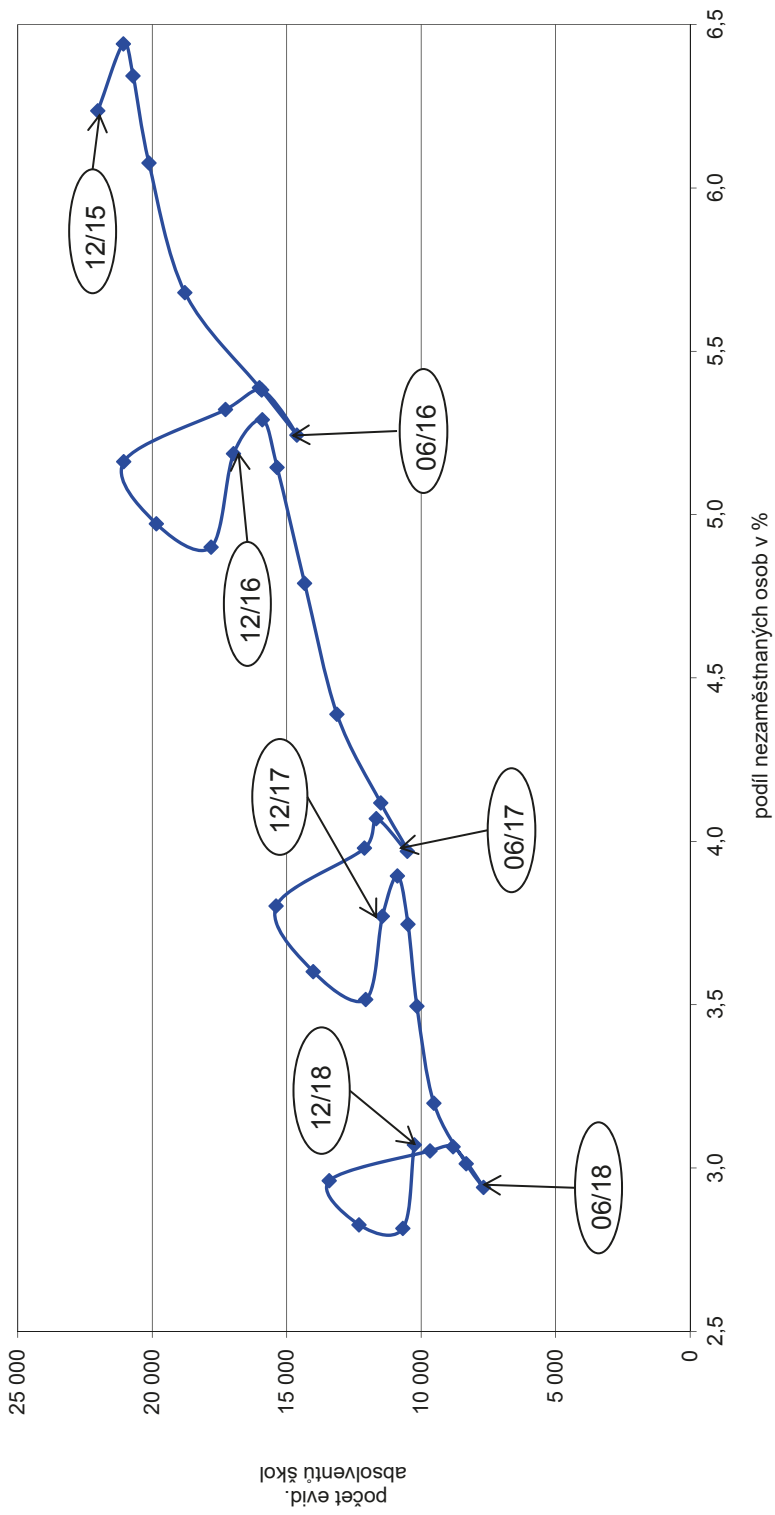
období	Překlenovací příspěvek		Příspěvek na dojížděku		Příspěvek na přestěhování		Příspěvek na provoz pracovního místa pro OZP a OZP-SVČ	
	osoby SVČ		uchazeči		uchazeči		zaměstnanci, osoby SVČ	
	stav na konci sled.měs.	celkem od počátku roku	stav na konci sled.měs.	celkem od počátku roku	stav na konci sled.měs.	celkem od počátku roku	stav na konci sled.měs.	celkem od počátku roku
leden	38	0	2 063	186	56	4	101	27
únor	44	13	2 130	455	60	17	154	80
březen	43	22	2 163	722	55	23	169	99
duben	41	30	2 146	960	52	26	179	114
2 květen	48	45	2 095	1 202	53	35	182	117
0 červen	54	56	2 045	1 395	50	47	190	126
1 červenec	55	63	2 017	1 581	52	54	200	136
8 srpen	53	70	1 989	1 752	57	61	239	175
září	48	76	1 898	1 927	48	67	259	199
říjen	46	81	1 881	2 153	44	71	263	207
listopad	45	94	1 759	2 316	43	75	284	229
prosinec	39	96	1 638	2 438	31	77	290	237

Průměrný podíl nezaměstnaných osob¹⁾ v letech 2007 až 2018

	Okres	2007	2008	2009	2010	2011	2012	2013	2014	2015	2016	2017	2018
1	Benešov	2,5	2,1	3,2	4,2	4,3	4,3	5,2	4,9	3,8	3,1	2,2	1,6
2	Beroun	2,9	2,5	4,4	5,6	5,3	5,4	6,5	6,5	5,4	4,5	3,3	2,6
3	Blansko	4,3	3,9	6,9	7,3	6,5	6,6	7,1	6,9	5,9	5,0	3,6	2,8
4	Brno-město	5,4	4,4	6,0	7,3	7,0	7,2	8,2	8,9	8,1	7,2	5,8	4,6
5	Brno-venkov	3,7	3,0	4,8	6,1	5,7	5,7	6,6	6,7	5,6	4,7	3,7	2,8
6	Bruntál	8,2	6,9	10,0	11,1	11,4	11,9	13,0	13,3	11,6	9,6	7,3	5,7
7	Břeclav	5,9	4,5	6,9	8,2	8,1	7,6	8,1	7,8	6,3	5,3	4,2	3,4
8	Česká Lípa	5,0	4,7	8,8	8,9	8,4	8,5	8,9	8,5	6,3	4,6	3,3	2,5
9	České Budějovice	2,7	2,4	3,9	4,4	4,5	4,7	5,4	5,6	4,4	3,6	2,6	2,0
10	Český Krumlov	5,2	4,6	6,9	7,5	7,5	7,7	8,9	8,8	7,3	6,4	5,2	3,7
11	Děčín	9,0	7,8	9,9	10,7	10,2	10,1	10,9	10,6	9,2	8,2	6,5	4,8
12	Domažlice	3,6	3,3	6,3	6,9	6,1	5,9	6,4	5,8	5,1	4,4	2,7	2,0
13	Frydek-Místek	6,5	4,5	6,1	6,7	6,0	6,1	7,1	7,3	6,0	5,0	3,9	3,1
14	Havlíčkův Brod	3,4	3,1	6,6	6,8	6,5	6,2	6,8	6,5	5,7	5,0	3,6	2,5
15	Hodonín	7,9	6,9	9,3	10,8	10,3	10,2	10,7	10,5	8,9	7,9	6,5	5,1
16	Hradec Králové	3,5	2,9	4,1	5,1	5,3	5,7	6,9	7,2	6,0	4,9	3,5	2,7
17	Cheb	4,9	4,4	7,1	7,6	7,2	6,7	7,5	6,8	5,5	4,3	2,6	1,8
18	Chomutov	8,0	6,3	9,1	9,7	9,6	10,2	11,6	11,5	10,2	9,1	6,9	5,4
19	Chrudim	4,3	3,8	6,3	7,2	6,8	6,5	7,4	7,0	5,5	4,3	3,0	2,2
20	Jablonec nad Nisou	4,0	3,9	6,8	7,9	6,8	6,4	7,2	7,1	6,1	5,4	4,2	3,4
21	Jeseník	8,4	7,0	8,7	10,5	10,5	10,3	11,2	10,9	9,1	7,7	6,8	5,3
22	Jičín	4,5	3,8	5,9	6,3	5,4	5,4	5,9	5,6	4,3	3,3	2,4	1,8
23	Jihlava	4,1	3,7	6,6	7,0	6,4	6,5	7,2	6,9	5,9	4,8	3,6	3,0
24	Jindřichův Hradec	3,6	2,6	4,8	5,4	5,1	5,0	6,2	5,9	4,6	3,5	2,5	1,7
25	Karlovy Vary	6,2	5,3	7,6	8,4	8,1	7,8	8,8	8,5	7,4	6,1	4,2	3,0
26	Karviná	10,7	8,6	10,0	10,5	10,2	10,3	11,8	12,4	11,5	10,7	9,4	7,3
27	Kladno	5,1	4,2	5,8	6,9	7,1	7,2	8,1	8,5	7,5	6,5	5,3	4,0
28	Klatovy	4,6	4,1	5,7	6,6	6,5	5,9	6,5	6,2	4,9	4,0	2,7	2,1
29	Kolín	4,5	4,0	5,8	7,2	7,6	7,6	8,6	8,7	7,5	6,3	4,7	3,8
30	Kroměříž	5,6	4,7	7,3	8,4	7,8	7,8	8,7	8,6	7,5	6,2	4,6	3,3
31	Kutná Hora	5,1	4,0	6,1	6,9	6,9	7,6	8,2	8,1	6,5	5,8	4,5	3,3
32	Liberec	5,0	4,5	6,9	7,9	7,4	7,3	8,2	8,5	7,5	6,4	5,0	3,7
33	Litoměřice	6,8	5,5	7,0	7,9	7,5	7,7	8,9	9,4	8,1	6,7	4,8	3,5
34	Louny	8,5	6,5	8,6	9,6	9,1	9,3	10,6	10,3	8,7	7,5	5,9	4,7
35	Mělník	4,4	3,9	5,3	6,6	6,5	6,6	7,6	8,1	7,3	6,1	4,6	3,5
36	Mladá Boleslav	2,3	2,0	3,6	4,5	4,2	4,1	4,6	4,5	3,9	3,1	2,4	2,0
37	Most	12,8	9,4	11,0	11,5	11,4	12,0	13,5	13,2	12,0	11,0	9,0	6,5
38	Náchod	3,5	2,7	4,9	5,7	5,4	5,3	6,3	6,1	5,0	4,4	3,5	2,8
39	Nový Jičín	5,2	3,8	8,0	8,5	7,0	6,6	7,6	7,4	5,7	4,5	3,7	3,0
40	Nymburk	4,8	4,3	6,2	7,1	7,4	7,2	8,0	8,0	7,2	5,9	4,7	3,8
41	Olomouc	4,6	3,8	7,0	7,8	7,4	7,4	8,7	8,8	7,4	6,1	4,5	3,1
42	Opava	6,4	5,1	6,8	7,5	7,5	7,3	8,1	8,3	7,2	5,9	4,4	3,2
43	Ostrava-město	8,2	6,1	7,9	8,7	8,5	9,0	10,9	11,4	10,5	9,6	7,9	6,0
44	Pardubice	3,1	2,8	4,5	5,3	4,9	5,0	5,9	5,6	4,4	3,7	2,7	2,1
45	Pelhřimov	2,5	2,5	5,1	5,3	4,7	4,4	5,0	4,9	4,1	3,4	2,3	1,7
46	Písek	3,8	3,2	4,8	5,3	5,1	5,1	5,9	5,8	4,4	3,7	2,5	1,8
47	Plzeň-jih	2,7	2,2	4,3	5,0	4,5	4,3	5,1	5,0	4,3	3,6	2,5	1,7
48	Plzeň-město	3,3	2,8	4,6	5,5	5,2	5,0	6,1	5,9	4,9	3,7	2,5	1,9
49	Plzeň-sever	3,6	3,0	5,2	5,8	5,3	5,1	5,8	5,6	4,7	3,8	3,1	2,4
50	Praha	2,1	1,8	2,6	3,5	3,6	3,9	4,8	5,3	4,6	3,9	2,9	2,1
51	Praha-východ	1,5	1,3	2,2	3,0	2,9	2,9	3,4	3,5	2,9	2,2	1,5	1,2
52	Praha-západ	1,3	1,2	2,3	3,2	3,1	3,3	4,0	4,5	4,1	3,4	2,3	1,7
53	Prachatice	3,0	2,8	4,4	4,9	4,6	5,0	5,4	5,2	4,0	3,7	2,8	2,0
54	Prostějov	3,5	2,8	5,3	7,2	7,2	7,1	7,8	7,3	5,5	4,2	3,1	2,5
55	Přerov	6,7	5,3	7,6	8,9	8,7	8,8	9,8	10,2	8,7	7,1	5,8	4,4
56	Příbram	4,5	4,1	6,1	7,6	7,5	7,4	8,6	9,0	8,0	6,7	4,9	3,7
57	Rakovník	4,0	3,5	5,2	6,4	6,3	7,0	7,6	7,5	6,2	5,1	3,9	3,0
58	Rokycany	3,5	3,0	5,5	5,8	4,8	4,4	5,2	4,9	4,0	3,4	2,9	2,5
59	Rychnov nad Kněžnou	2,4	2,0	4,6	5,1	4,4	4,7	5,9	5,0	3,6	2,2	1,4	1,2
60	Semily	4,3	4,2	6,6	7,2	6,9	7,1	8,2	7,9	6,8	5,6	4,6	3,4
61	Sokolov	7,3	6,0	8,5	9,4	9,5	9,5	10,7	10,3	9,0	7,9	6,0	4,2
62	Strakonice	4,3	3,9	5,9	6,7	6,8	6,8	7,7	7,3	5,9	5,0	3,6	2,6
63	Svitavy	6,3	5,5	7,8	8,6	8,1	7,7	8,4	8,3	6,7	5,6	4,1	2,7
64	Šumperk	5,9	5,0	8,9	9,3	8,5	8,8	9,7	9,3	7,4	6,2	5,0	3,8
65	Tábor	3,6	3,2	5,6	6,8	7,0	6,8	7,4	7,6	6,5	5,7	4,5	3,2
66	Tachov	5,4	5,4	9,9	10,1	8,8	8,1	8,5	7,5	6,1	5,3	3,8	2,9
67	Teplice	8,6	6,8	8,1	9,3	9,1	9,5	10,1	9,6	8,1	7,1	5,2	3,6
68	Trutnov	5,4	4,2	6,4	6,7	6,6	6,9	8,4	8,3	6,3	4,7	3,5	2,5
69	Třebíč	6,9	5,5	7,6	8,9	9,0	8,7	9,4	9,2	8,1	6,9	5,0	3,8
70	Uherské Hradiště	4,1	3,7	6,1	7,0	6,6	6,6	7,4	6,8	5,5	4,6	3,6	2,5
71	Ústí nad Labem	8,5	7,0	8,6	10,0	10,5	11,0	12,1	12,7	11,4	9,7	7,5	5,3
72	Ústí nad Orlicí	4,1	3,5	6,6	7,3	6,4	6,3	7,0	6,3	4,9	4,0	2,7	1,8
73	Vsetín	5,8	4,8	7,8	8,6	7,8	7,7	9,2	8,6	7,3	6,1	4,6	3,2
74	Vyškov	4,2	3,3	5,6	6,5	6,1	6,4	6,8	6,3	5,0	4,0	3,0	2,3
75	Zlín	4,1	3,5	5,9	7,0	6,2	6,2	7,0	6,7	5,6	4,3	3,2	2,3
76	Znojmo	8,2	6,9	8,8	9,7	9,5	9,6	10,2	10,4	9,1	8,2	6,7	5,6
77	Žďár nad Sázavou	4,7	4,1	6,2	7,3	7,0	6,9	7,6	7,5	6,4	5,6	4,6	3,6
	Celkem ČR	5,0	4,1	6,1	7,0	6,7	6,8	7,7	7,7	6,6	5,6	4,3	3,2

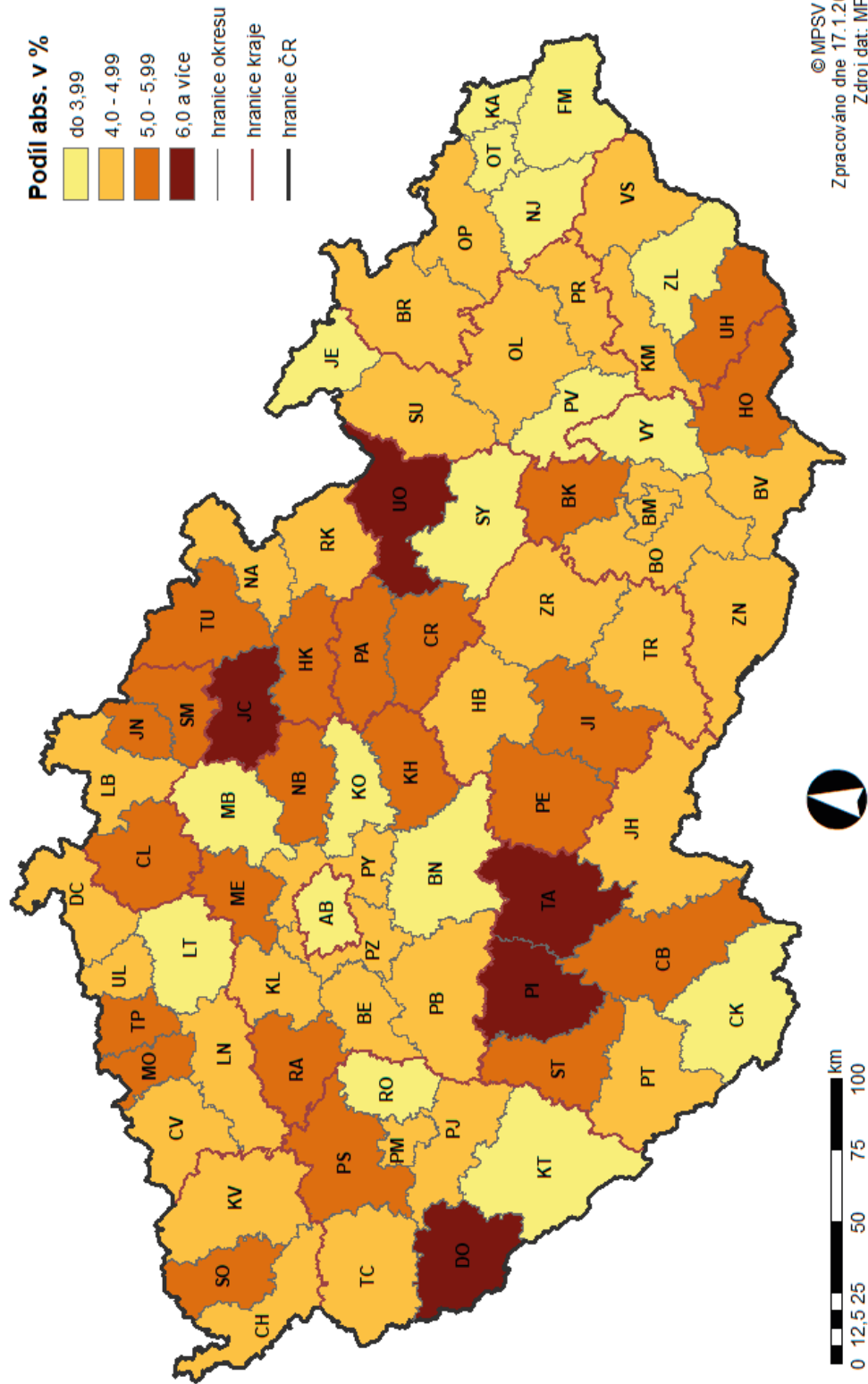
¹⁾ Podíl nezaměstnaných osob = počet dosažitelných uchazečů o zaměstnání ve věku 15-64 let k obyvatelstvu stejného věku

Vývoj počtu evidovaných absolventů škol

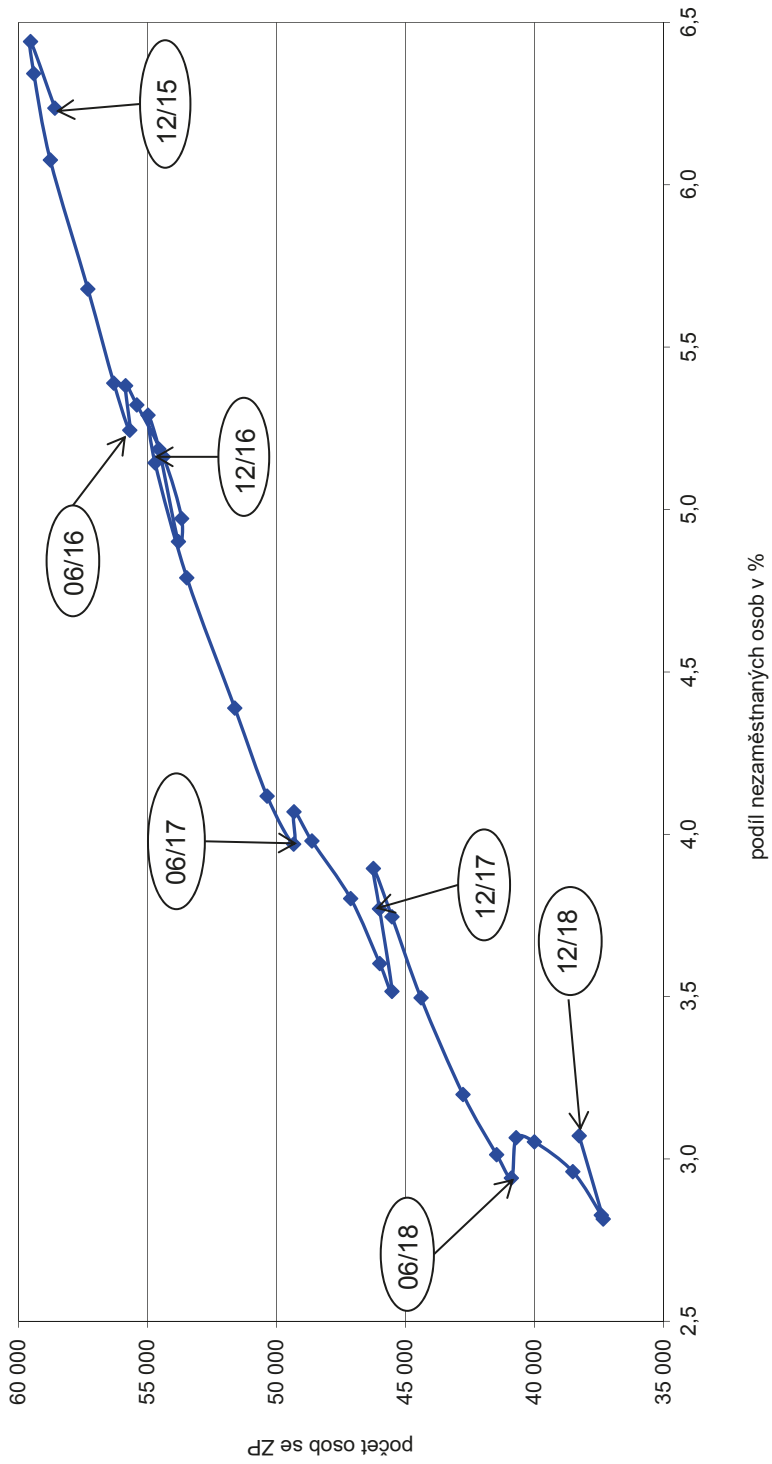


PODÍL ABSOLVENTŮ A MLADISTVÝCH NA CELKOVÉM POČTU UCHAZEČŮ O ZAMĚSTNÁNÍ

v okresech České republiky k 31. 12. 2018

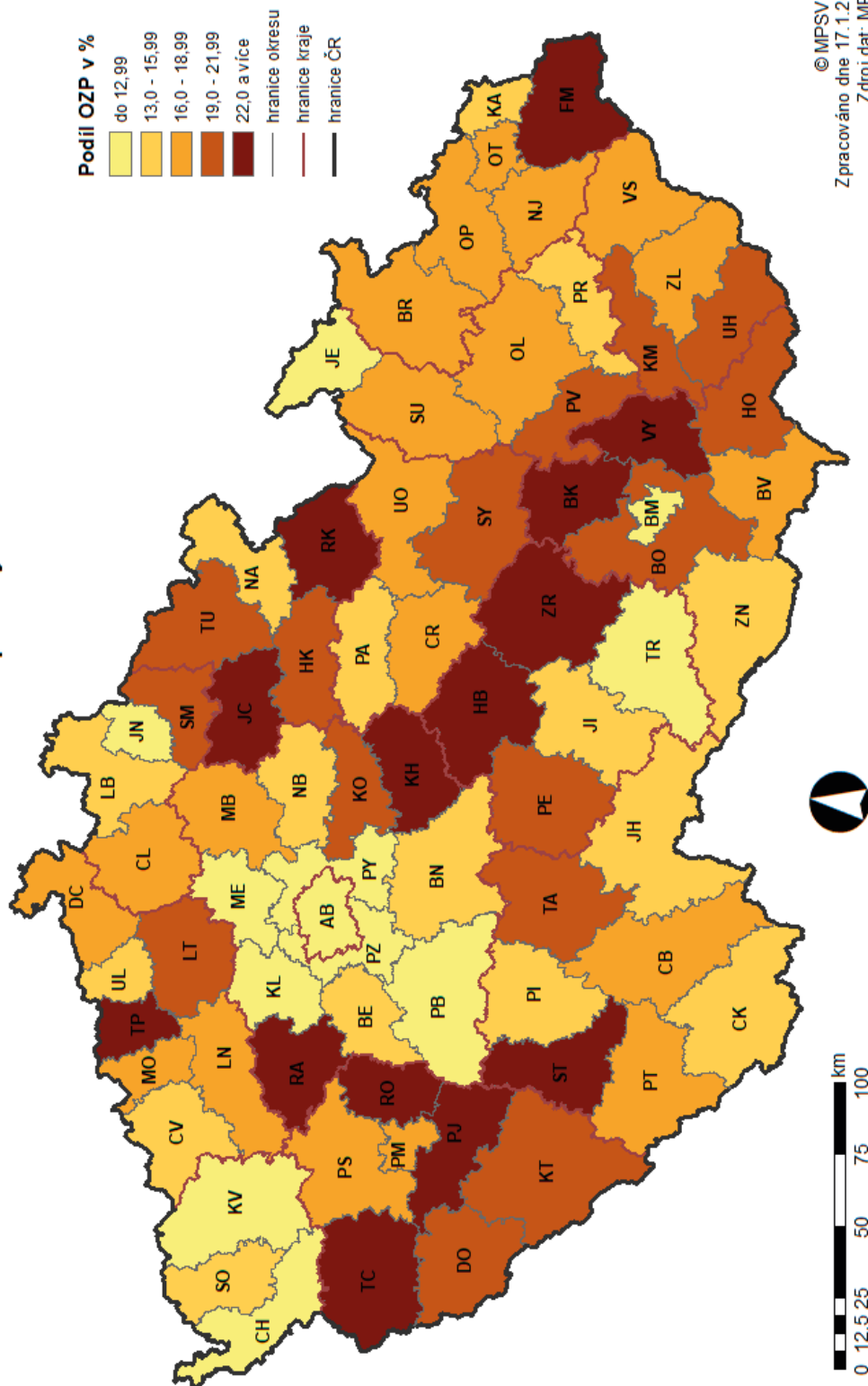


Vývoj počtu osob se zdravotním postižením

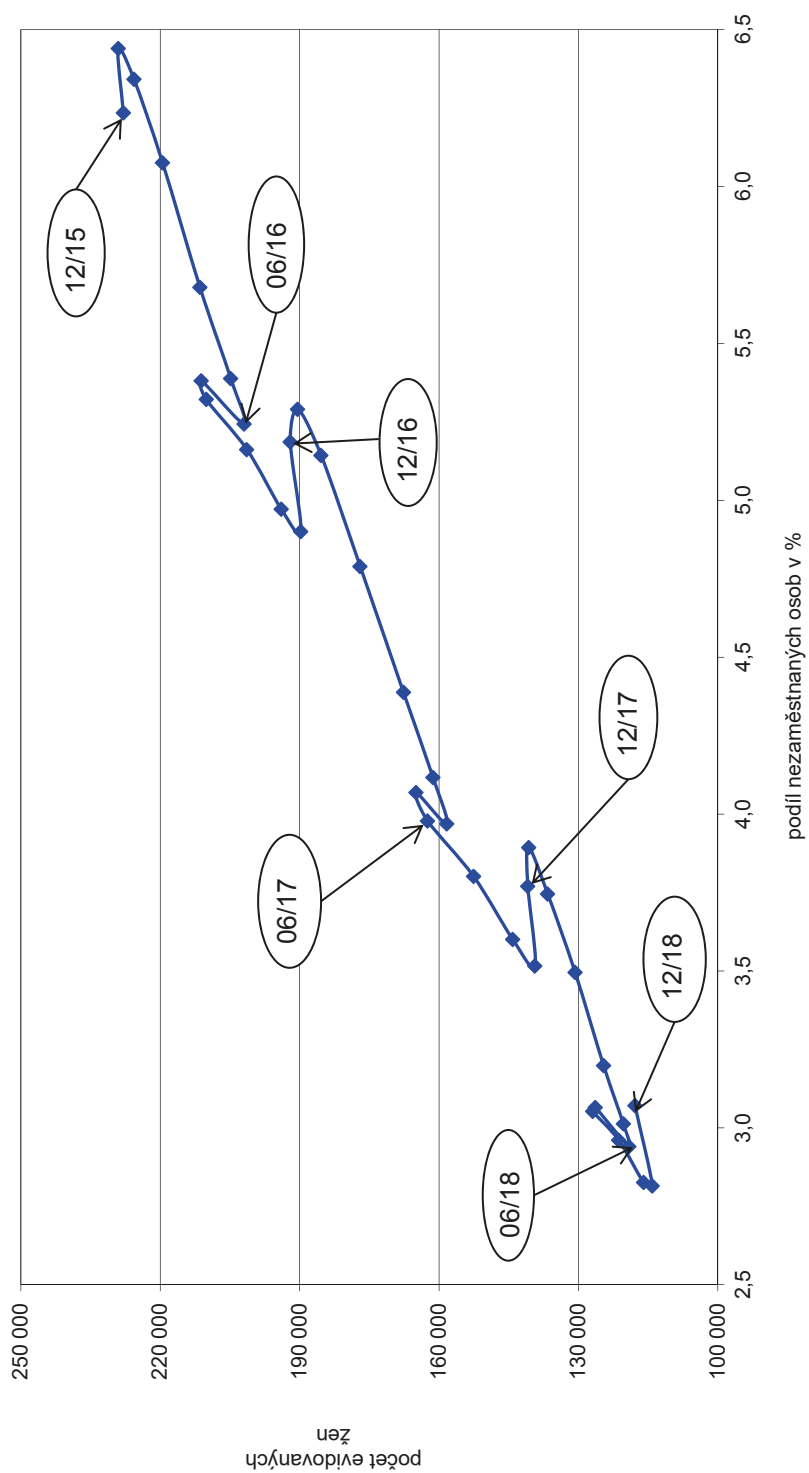


PODÍL OSOB SE ZDRAVOTNÍM POSTÍŽENÍM NA CELKOVÉM POČTU UCHAZEČŮ O ZAMĚŠTNÁNÍ

v okresech České republiky k 31. 12. 2018

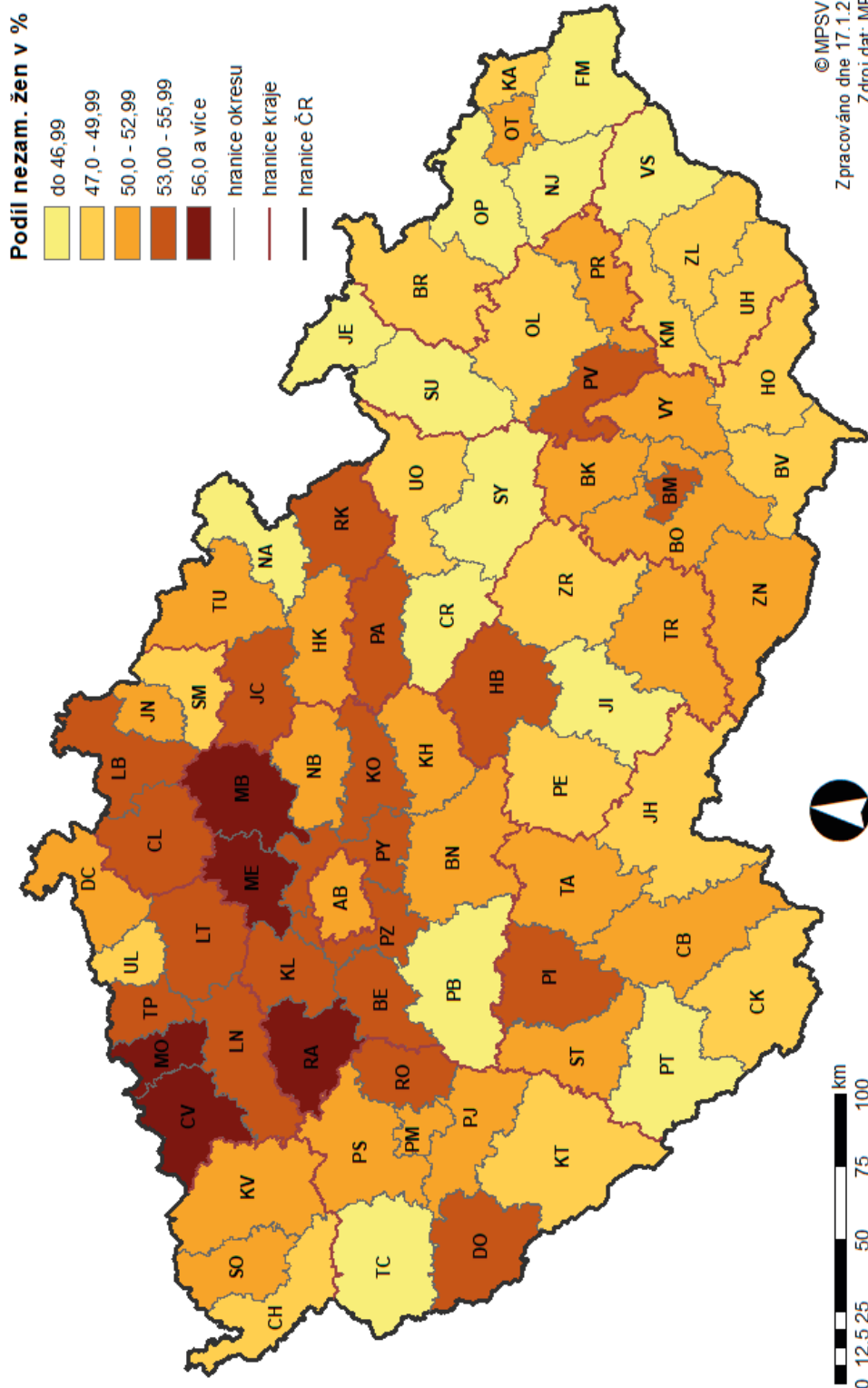


Vývoj počtu evidovaných žen



PODÍL ŽEN NA CELKOVÉM POČTU UCHAZEČŮ O ZAMĚŠTNÁNÍ

v okresech České republiky k 31. 12. 2018



Situace na trhu práce

závěr roku 2018

Situace na trhu práce v České republice – závěr roku 2018

K 31. 12. 2018 evidoval ÚP ČR na svých krajských pobočkách a jejich kontaktních pracovištích celkem 231,5 tis. uchazečů o zaměstnání, z tohoto počtu bylo 210,7 tis. dosažitelných uchazečů o zaměstnání ve věku 15-64 let, rozhodujících pro výpočet ukazatele podílu nezaměstnaných osob.

Z celkového počtu registrovaných uchazečů o zaměstnání bylo k tomuto datu 117,8 tis. žen, tj. 50,9 %, 10,3 tis. absolventů škol všech stupňů vzdělání a mladistvých po ukončení základní školy, kteří se na celkové nezaměstnanosti podíleli 4,4 % a 38,3 tis. osob se zdravotním postižením (OZP), což tvoří 16,5 % z celkového počtu nezaměstnaných. Podporu v nezaměstnanosti poskytovaly v prosinci 2018 úřady práce 82,4 tis. uchazečům o zaměstnání, tj. 35,6 % všech osob vedených v evidenci ÚP ČR.

Podíl nezaměstnaných osob na obyvatelstvu na konci roku 2018 činil 3,1 %, byl o 0,7 p. b. nižší než na konci roku 2017. U mužů meziročně poklesl z 3,7 % na 3,0 %, u žen z 3,8 % na 3,2 %. Nejvyšší byl v okresech Karviná (6,9 %), Bruntál (6,0 %), Znojmo (5,9 %), Most (5,7 %), Jeseník (5,6 %), Ostrava-město a Hodonín (oba 5,2 %), Chomutov a Ústí nad Labem (oba 5,0 %). Nejnižší podíl nezaměstnaných byl zaznamenán v okresech Praha-východ (1,1 %), Rychnov nad Kněžnou (1,3 %), Praha-západ (1,5 %). Benešov (1,6 %), Pelhřimov, Ústí nad Orlicí a Plzeň-jih (všechny 1,7 %), Cheb, Jičín a Plzeň-město (všechny 1,8 %).

Pracoviště ÚP ČR ke konci roku 2018 evidovaly 324,4 tis. volných pracovních míst. Na jedno volné pracovní místo připadalo v průměru 0,7 uchazeče o zaměstnání, z toho nejvíce v okresech Karviná (5,4), Jeseník (4,2), Ústí nad Labem (3,3), Bruntál a Znojmo (oba 3,1), Hodonín (2,6) Most (2,5), Sokolov (2,4), Děčín a Přerov (oba 2,1). Z celkového počtu nahlášených volných míst bylo 13,5 tis. vhodných i pro osoby se zdravotním postižením (OZP), na jedno volné pracovní místo připadalo 2,8 OZP. Volných pracovních míst pro absolventy a mladistvé bylo registrováno 73,1 tis., na jedno volné místo připadalo 0,1 uchazečů této kategorie.

**Setřídění okresů ČR
podle podílu nezaměstnaných osob (PNO)**

podle PNO k 31. prosinci 2018 (v %)

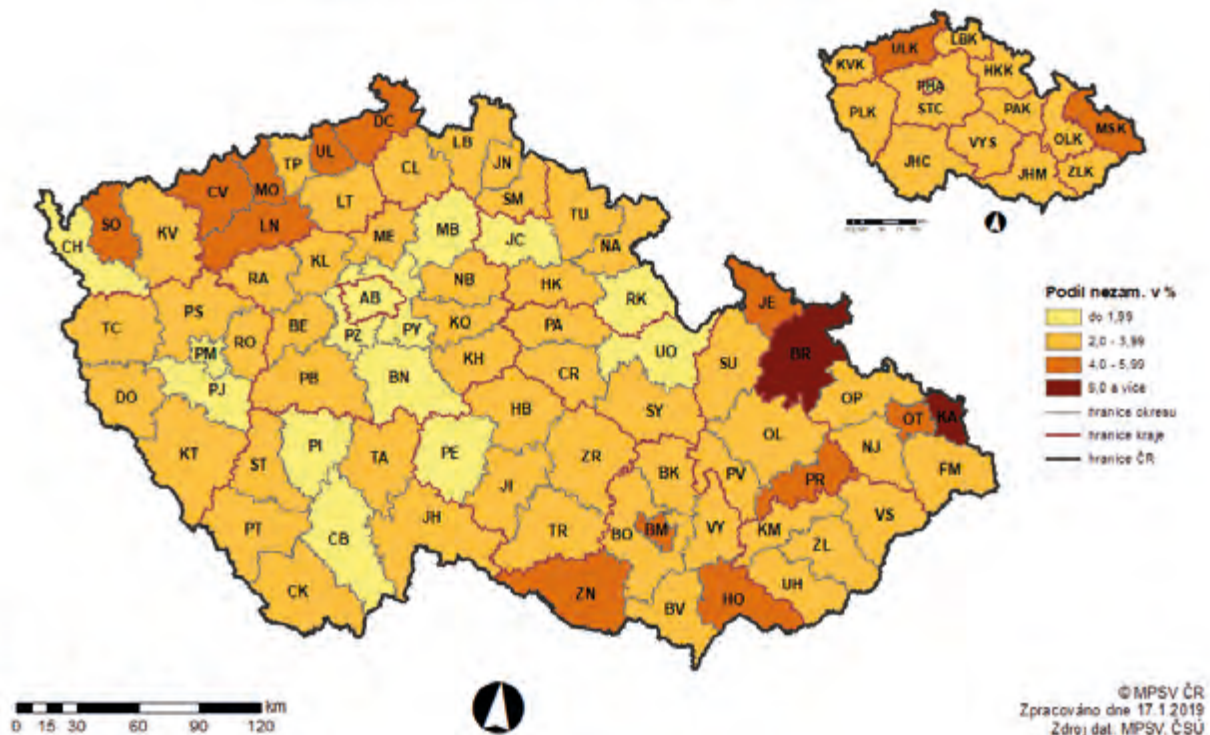
podle průměrného PNO za rok 2018 (v %)

pořadí	okres	PNO
1	Karviná	6,9
2	Bruntál	6,0
3	Znojmo	5,9
4	Most	5,7
5	Jeseník	5,6
6	Ostrava-město	5,2
7	Hodonín	5,2
8	Chomutov	5,0
9	Ústí nad Labem	5,0
10	Louny	4,8
11	Děčín	4,5
12	Brno-město	4,3
13	Sokolov	4,2
14	Přerov	4,1
15	Šumperk	3,9
16	Třebíč	3,8
17	Nymburk	3,8
18	Příbram	3,7
19	Břeclav	3,7
20	Kladno	3,6
21	Český Krumlov	3,6
22	Litoměřice	3,6
23	Kolín	3,5
24	Žďár nad Sázavou	3,5
25	Kutná Hora	3,4
26	Liberec	3,4
27	Jablonec nad Nisou	3,3
28	Mělník	3,3
29	Semily	3,3
30	Kroměříž	3,1
31	Jihlava	3,1
32	Teplice	3,1
33	Vsetín	3,1
34	Nový Jičín	3,1
35	Opava	3,1
36	Náchod	3,0
37	Frýdek-Místek	3,0
38	Tábor	2,9
39	Rakovník	2,9
40	Karlovy Vary	2,9
41	Tachov	2,9
42	Olomouc	2,8
43	Strakonice	2,8
44	Svitavy	2,7
45	Česká Lípa	2,6
46	Brno-venkov	2,6
47	Beroun	2,6
48	Hradec Králové	2,6
49	Blansko	2,5
50	Chrudim	2,5
51	Rokycany	2,5
52	Havlíčkův Brod	2,4
53	Uherské Hradiště	2,4
54	Klatovy	2,4
55	Prostějov	2,4
56	Trutnov	2,3
57	Plzeň-sever	2,3
58	Prachatice	2,3
59	Vyškov	2,2
60	Zlín	2,2
61	Pardubice	2,1
62	Domažlice	2,0
63	Jindřichův Hradec	2,0
64	Praha	1,9
65	Mladá Boleslav	1,9
66	České Budějovice	1,9
67	Písek	1,9
68	Plzeň-město	1,8
69	Jičín	1,8
70	Cheb	1,8
71	Plzeň-jih	1,7
72	Ústí nad Orlicí	1,7
73	Pelhřimov	1,7
74	Benešov	1,6
75	Praha-západ	1,5
76	Rychnov nad Kněžnou	1,3
77	Praha-východ	1,1
	Celkem ČR	3,1

pořadí	okres	průměrný PNO
1	Karviná	7,3
2	Most	6,5
3	Ostrava-město	6,0
4	Bruntál	5,7
5	Znojmo	5,6
6	Chomutov	5,4
7	Ústí nad Labem	5,3
8	Jeseník	5,3
9	Hodonín	5,1
10	Děčín	4,8
11	Louny	4,7
12	Brno-město	4,6
13	Přerov	4,4
14	Sokolov	4,2
15	Kladno	4,0
16	Třebíč	3,8
17	Šumperk	3,8
18	Nymburk	3,8
19	Kolín	3,8
20	Český Krumlov	3,7
21	Liberec	3,7
22	Příbram	3,7
23	Teplice	3,6
24	Žďár nad Sázavou	3,6
25	Mělník	3,5
26	Litoměřice	3,5
27	Semily	3,4
28	Jablonec nad Nisou	3,4
29	Břeclav	3,4
30	Kutná Hora	3,3
31	Kroměříž	3,3
32	Opava	3,2
33	Vsetín	3,2
34	Tábor	3,2
35	Frýdek-Místek	3,1
36	Olomouc	3,1
37	Nový Jičín	3,0
38	Jihlava	3,0
39	Karlovy Vary	3,0
40	Rakovník	3,0
41	Tachov	2,9
42	Náchod	2,8
43	Blansko	2,8
44	Brno-venkov	2,8
45	Svitavy	2,7
46	Hradec Králové	2,7
47	Beroun	2,6
48	Strakonice	2,6
49	Prostějov	2,5
50	Česká Lípa	2,5
51	Uherské Hradiště	2,5
52	Havlíčkův Brod	2,5
53	Trutnov	2,5
54	Rokycany	2,5
55	Plzeň-sever	2,4
56	Zlín	2,3
57	Vyškov	2,3
58	Chrudim	2,2
59	Praha	2,1
60	Pardubice	2,1
61	Klatovy	2,1
62	Prachatice	2,0
63	České Budějovice	2,0
64	Domažlice	2,0
65	Mladá Boleslav	2,0
66	Plzeň-město	1,9
67	Ústí nad Orlicí	1,8
68	Písek	1,8
69	Cheb	1,8
70	Jičín	1,8
71	Plzeň-jih	1,7
72	Jindřichův Hradec	1,7
73	Pelhřimov	1,7
74	Praha-západ	1,7
75	Benešov	1,6
76	Praha-východ	1,2
77	Rychnov nad Kněžnou	1,2
	Celkem ČR	3,2

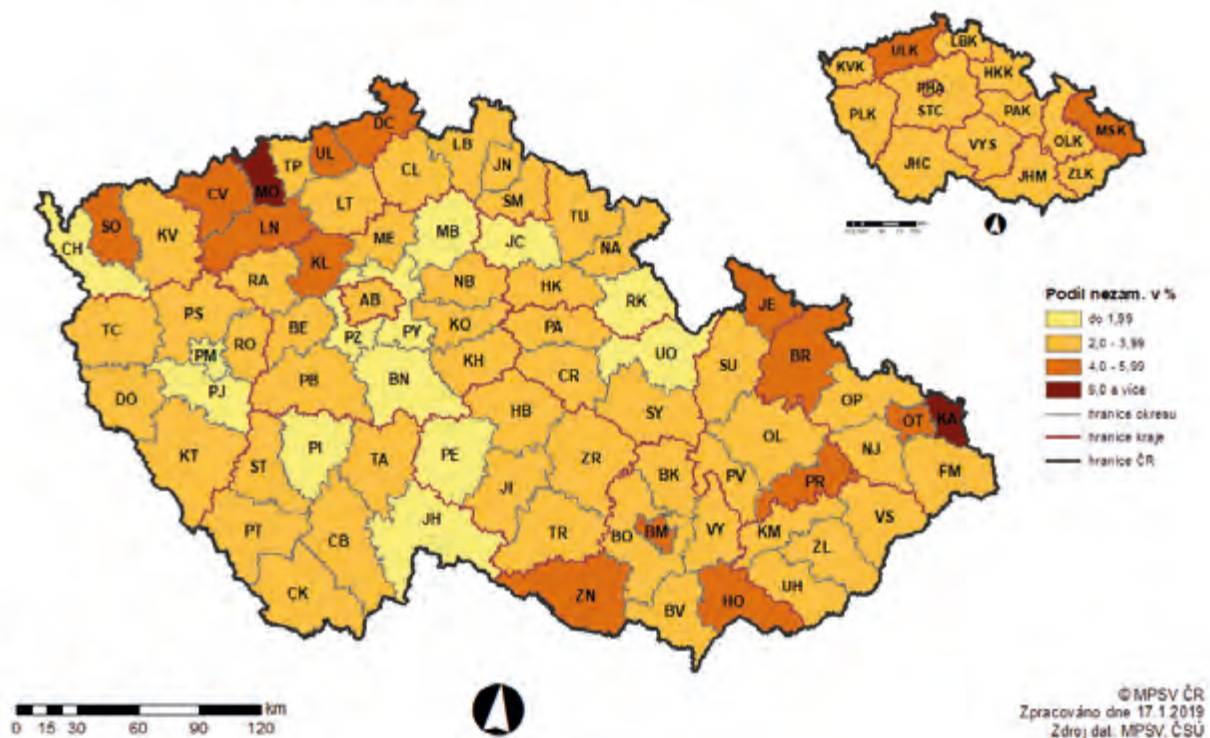
PODÍL NEZAMĚŠTNANÝCH NA OBYVATELSTVU

v okresech a krajích České republiky k 31. 12. 2018



PRŮMĚRNÝ PODÍL NEZAMĚŠTNANÝCH NA OBYVATELSTVU

v okresech a krajích České republiky v roce 2018



Setřídění okresů k 31. prosinci 2018
podle počtu evidovaných uchazečů o zaměstnání

pořadí	okres	evidování uchazeči o zaměstnání	pořadí	okres	dosazitelní uchazeči ve věku 15-64
1	Praha	18 476	1	Praha	16 461
2	Ostrava-město	12 341	2	Karviná	11 342
3	Karviná	12 019	3	Ostrava-město	10 891
4	Brno-město	11 521	4	Brno-město	10 380
5	Hodonín	5 670	5	Hodonín	5 225
6	Olomouc	4 589	6	Znojmo	4 398
7	Frýdek-Místek	4 583	7	Olomouc	4 284
8	Most	4 581	8	Most	4 234
9	Znojmo	4 545	9	Frýdek-Místek	4 175
10	Chomutov	4 408	10	Chomutov	4 143
11	Liberec	4 311	11	Kladno	3 841
12	Kladno	4 298	12	Ústí nad Labem	3 787
13	Ústí nad Labem	4 200	13	Liberec	3 786
14	Děčín	4 114	14	Děčín	3 747
15	Brno-venkov	3 988	15	Brno-venkov	3 674
16	Bruntál	3 818	16	Bruntál	3 611
17	Opava	3 783	17	Opava	3 511
18	Přerov	3 683	18	Přerov	3 432
19	Nový Jičín	3 245	19	Nový Jičín	3 027
20	Vsetín	3 199	20	Šumperk	2 978
21	Šumperk	3 188	21	Vsetín	2 848
22	Louny	3 065	22	Břeclav	2 777
23	Hradec Králové	3 041	23	Litoměřice	2 750
24	Litoměřice	3 006	24	Třebíč	2 744
25	Teplice	2 961	25	Příbram	2 716
26	Břeclav	2 931	26	Žďár nad Sázavou	2 678
27	Zlín	2 927	27	Louny	2 675
28	Třebíč	2 924	28	Zlín	2 656
29	Příbram	2 862	29	Hradec Králové	2 625
30	Žďár nad Sázavou	2 836	30	Teplice	2 621
31	České Budějovice	2 732	31	Sokolov	2 430
32	Sokolov	2 667	32	České Budějovice	2 393
33	Kolín	2 541	33	Nymburk	2 381
34	Plzeň-město	2 538	34	Pardubice	2 307
35	Mělník	2 528	35	Mělník	2 289
36	Pardubice	2 523	36	Jihlava	2 276
37	Uherské Hradiště	2 481	37	Kolín	2 262
38	Nymburk	2 471	38	Uherské Hradiště	2 204
39	Jihlava	2 454	39	Plzeň-město	2 181
40	Karlovy Vary	2 381	40	Karlovy Vary	2 154
41	Kroměříž	2 347	41	Kroměříž	2 134
42	Náchod	2 273	42	Náchod	2 124
43	Jablonec nad Nisou	2 082	43	Jablonec nad Nisou	1 899
44	Česká Lípa	2 074	44	Tábor	1 896
45	Tábor	2 071	45	Svitavy	1 842
46	Svitavy	1 998	46	Česká Lípa	1 771
47	Blansko	1 951	47	Trutnov	1 753
48	Trutnov	1 901	48	Blansko	1 752
49	Prostějov	1 797	49	Chrudim	1 657
50	Kutná Hora	1 783	50	Kutná Hora	1 649
51	Chrudim	1 781	51	Prostějov	1 641
52	Mladá Boleslav	1 715	52	Mladá Boleslav	1 615
53	Beroun	1 693	53	Semily	1 542
54	Praha-západ	1 638	54	Beroun	1 523
55	Semily	1 624	55	Ústí nad Orlicí	1 492
56	Ústí nad Orlicí	1 612	56	Český Krumlov	1 465
57	Český Krumlov	1 597	57	Havlíčkův Brod	1 449
58	Havlíčkův Brod	1 587	58	Praha-západ	1 415
59	Jeseník	1 544	59	Jeseník	1 394
60	Strakonice	1 521	60	Vyškov	1 311
61	Klatovy	1 501	61	Klatovy	1 306
62	Praha-východ	1 443	62	Strakonice	1 286
63	Vyškov	1 436	63	Praha-východ	1 283
64	Plzeň-sever	1 317	64	Jindřichův Hradec	1 186
65	Jindřichův Hradec	1 307	65	Plzeň-sever	1 162
66	Cheb	1 181	66	Cheb	1 050
67	Rakovník	1 165	67	Rakovník	1 028
68	Benešov	1 101	68	Tachov	1 023
69	Tachov	1 100	69	Benešov	966
70	Jičín	1 033	70	Jičín	903
71	Písek	929	71	Písek	837
72	Prachatice	903	72	Domažlice	815
73	Domažlice	898	73	Pelhřimov	777
74	Rokycany	836	74	Rokycany	776
75	Pelhřimov	827	75	Prachatice	744
76	Plzeň-jih	819	76	Plzeň-jih	692
77	Rychnov nad Kněžnou	720	77	Rychnov nad Kněžnou	660
	Celkem CR	231 534		Celkem CR	210 712

Setřídění okresů k 31. prosinci 2018
podle počtu evidovaných volných pracovních míst

pořadí	okres	počet volných pracovních míst
1	Praha	67 323
2	Pardubice	24 586
3	Praha-východ	12 611
4	Plzeň-město	10 409
5	Brno-město	8 245
6	Tachov	7 666
7	Brno-venkov	7 519
8	Mladá Boleslav	7 157
9	Praha-západ	6 668
10	Ostrava-město	6 503
11	Ústí nad Orlicí	6 000
12	Liberec	5 608
13	Plzeň-jih	5 048
14	Olomouc	4 836
15	České Budějovice	4 578
16	Zlín	4 043
17	Hradec Králové	4 033
18	Karlovy Vary	3 990
19	Domažlice	3 851
20	Nymburk	3 847
21	Vsetín	3 676
22	Chomutov	3 415
23	Český Krumlov	3 413
24	Beroun	3 236
25	Plzeň-sever	3 168
26	Tábor	3 137
27	Cheb	3 019
28	Nový Jičín	2 939
29	Kladno	2 903
30	Mělník	2 887
31	Uherské Hradiště	2 820
32	Teplice	2 785
33	Pelhřimov	2 714
34	Rychnov nad Kněžnou	2 655
35	Svitavy	2 594
36	Česká Lípa	2 524
37	Jihlava	2 424
38	Chrudim	2 410
39	Frýdek-Místek	2 383

pořadí	okres	počet volných pracovních míst
40	Klatovy	2 378
41	Rokycany	2 346
42	Kolín	2 327
43	Jičín	2 237
44	Prostějov	2 222
45	Karviná	2 219
46	Hodonín	2 172
47	Náchod	2 123
48	Příbram	2 092
49	Děčín	1 968
50	Opava	1 967
51	Louny	1 909
52	Břeclav	1 865
53	Most	1 848
54	Prachatice	1 819
55	Benešov	1 805
56	Trutnov	1 800
57	Přerov	1 781
58	Litoměřice	1 763
59	Písek	1 759
60	Žďár nad Sázavou	1 723
61	Semily	1 709
62	Vyškov	1 698
63	Šumperk	1 685
64	Třebíč	1 654
65	Jindřichův Hradec	1 527
66	Havlíčkův Brod	1 483
67	Znojmo	1 459
68	Kutná Hora	1 456
69	Strakonice	1 342
70	Kroměříž	1 310
71	Ústí nad Labem	1 292
72	Bruntál	1 216
73	Jablonec nad Nisou	1 189
74	Sokolov	1 134
75	Rakovník	1 082
76	Blansko	1 056
77	Jeseník	372
	Celkem ČR	324 410

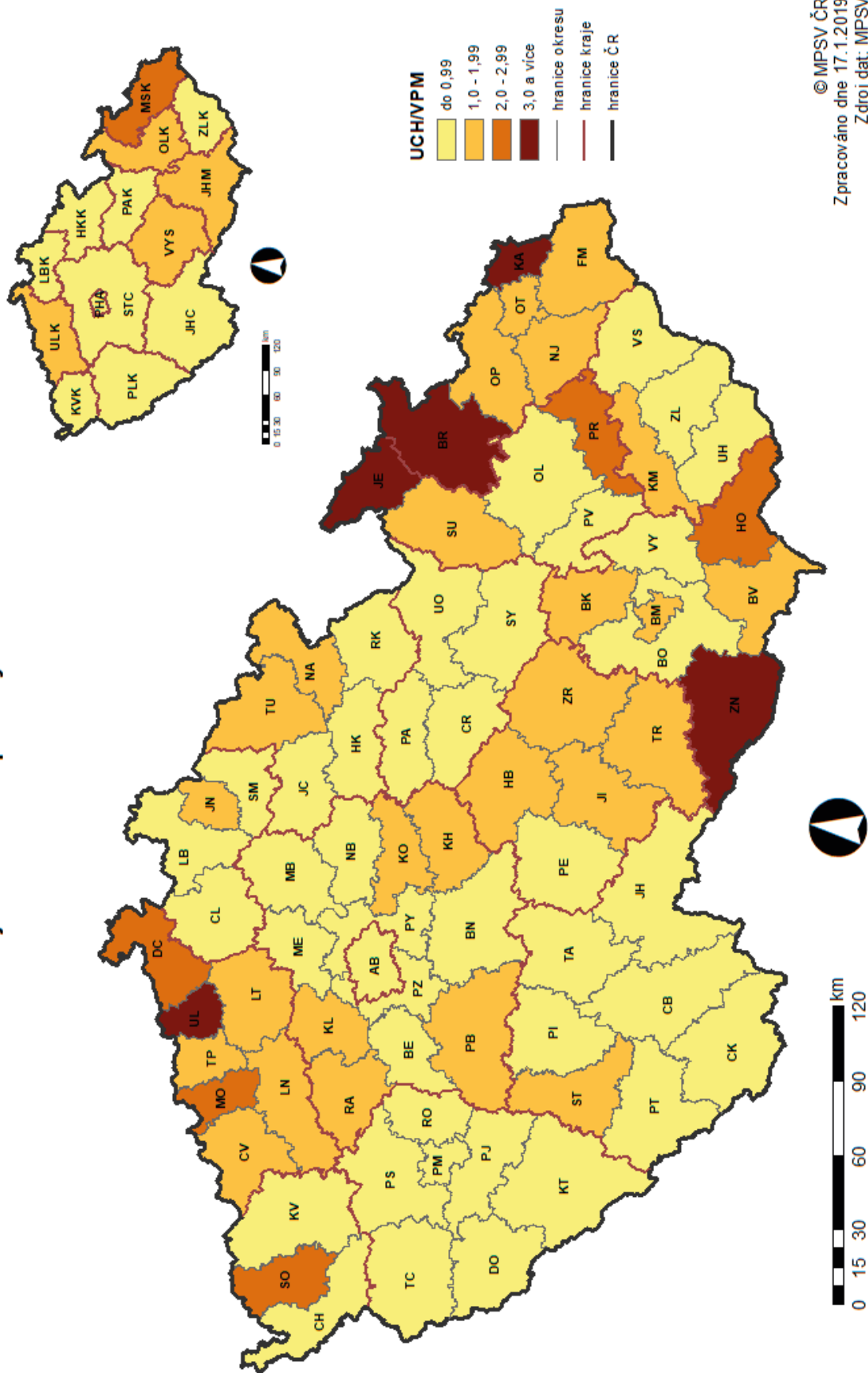
Setřídění okresů k 31. prosinci 2018
podle počtu uchazečů o zaměstnání na 1 volné pracovní místo

pořadí	okres	počet uchazečů na 1 VPM
1	Karviná	5,4
2	Jeseník	4,2
3	Ústí nad Labem	3,3
4	Bruntál	3,1
5	Znojmo	3,1
6	Hodonín	2,6
7	Most	2,5
8	Sokolov	2,4
9	Děčín	2,1
10	Přerov	2,1
11	Opava	1,9
12	Frydek-Místek	1,9
13	Ostrava-město	1,9
14	Šumperk	1,9
15	Blansko	1,8
16	Kroměříž	1,8
17	Třebíč	1,8
18	Jablonec nad Nisou	1,8
19	Litoměřice	1,7
20	Žďár nad Sázavou	1,6
21	Louny	1,6
22	Břeclav	1,6
23	Kladno	1,5
24	Brno-město	1,4
25	Příbram	1,4
26	Chomutov	1,3
27	Kutná Hora	1,2
28	Strakonice	1,1
29	Nový Jičín	1,1
30	Kolín	1,1
31	Rakovník	1,1
32	Náchod	1,1
33	Havlíčkův Brod	1,1
34	Teplice	1,1
35	Trutnov	1,1
36	Jihlava	1,0
37	Semily	1,0
38	Olomouc	0,9
39	Uherské Hradiště	0,9

pořadí	okres	počet uchazečů na 1 VPM
40	Mělník	0,9
41	Vsetín	0,9
42	Jindřichův Hradec	0,9
43	Vyškov	0,8
44	Česká Lípa	0,8
45	Prostějov	0,8
46	Svitavy	0,8
47	Liberec	0,8
48	Hradec Králové	0,8
49	Chrudim	0,7
50	Zlín	0,7
51	Tábor	0,7
52	Nymburk	0,6
53	Klatovy	0,6
54	Benešov	0,6
55	České Budějovice	0,6
56	Karlovy Vary	0,6
57	Brno-venkov	0,5
58	Písek	0,5
59	Beroun	0,5
60	Prachatice	0,5
61	Český Krumlov	0,5
62	Jičín	0,5
63	Plzeň-sever	0,4
64	Cheb	0,4
65	Rokycany	0,4
66	Pelhřimov	0,3
67	Praha	0,3
68	Rychnov nad Kněžnou	0,3
69	Ústí nad Orlicí	0,3
70	Praha-západ	0,2
71	Plzeň-město	0,2
72	Mladá Boleslav	0,2
73	Domažlice	0,2
74	Plzeň-jih	0,2
75	Tachov	0,1
76	Praha-východ	0,1
77	Pardubice	0,1
	Celkem ČR	0,7

POČET UCHAZEČŮ O ZAMĚŠTNÁNÍ NA 1 VOLNÉ PRACOVNÍ MÍSTO

v okresech a krajích České republiky k 31. 12. 2018



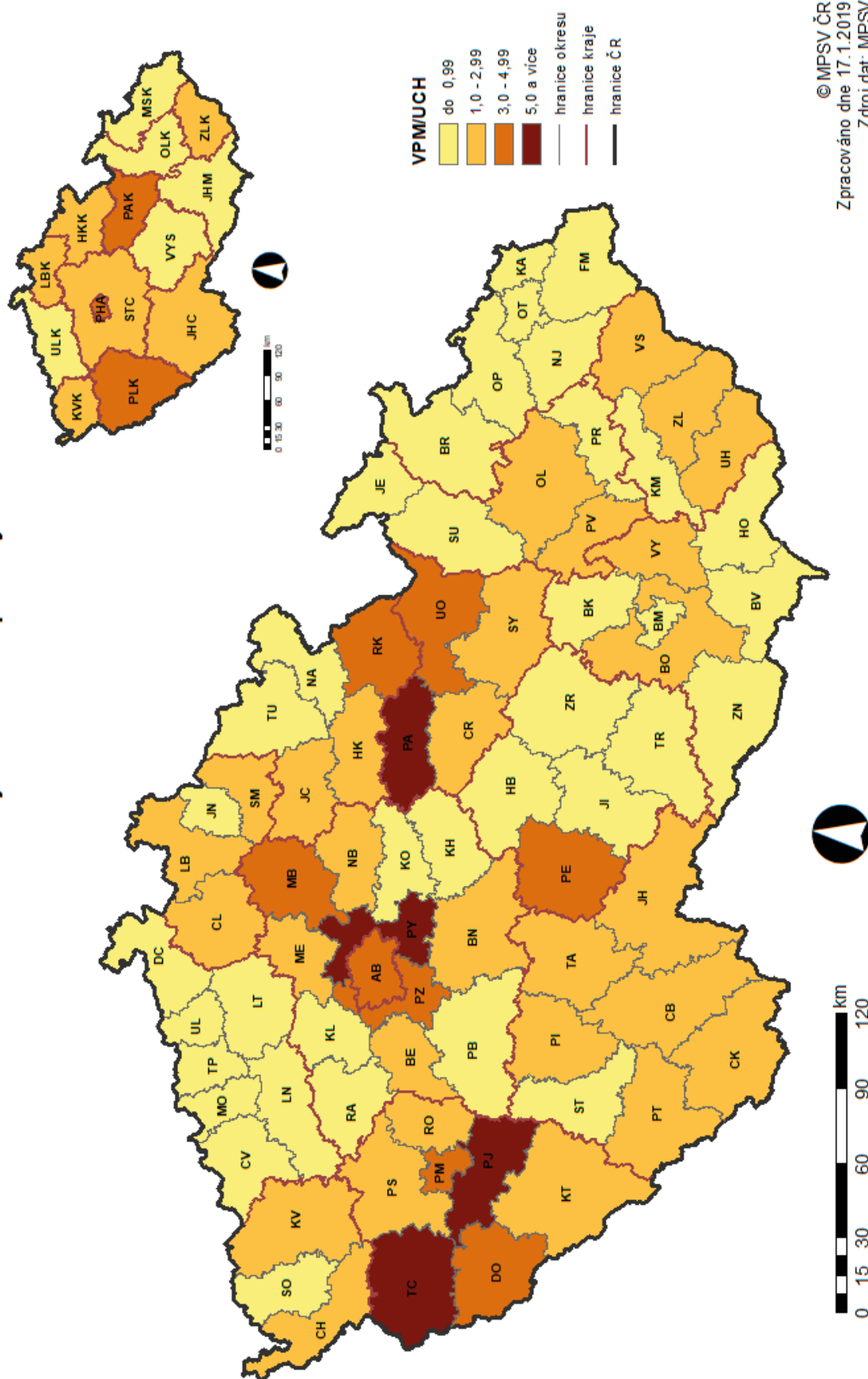
Setřídění okresů k 31. prosinci 2018
podle počtu volných pracovních míst na 1 uchazeče o zaměstnání

pořadí	okres	počet míst na 1 UoZ
1	Pardubice	9,7
2	Praha-východ	8,7
3	Tachov	7,0
4	Plzeň-jih	6,2
5	Domažlice	4,3
6	Mladá Boleslav	4,2
7	Plzeň-město	4,1
8	Praha-západ	4,1
9	Ústí nad Orlicí	3,7
10	Rychnov nad Kněžnou	3,7
11	Praha	3,6
12	Pelhřimov	3,3
13	Rokycany	2,8
14	Cheb	2,6
15	Plzeň-sever	2,4
16	Jičín	2,2
17	Český Krumlov	2,1
18	Prachatice	2,0
19	Beroun	1,9
20	Písek	1,9
21	Brno-venkov	1,9
22	Karlovy Vary	1,7
23	České Budějovice	1,7
24	Benešov	1,6
25	Klatovy	1,6
26	Nymburk	1,6
27	Tábor	1,5
28	Zlín	1,4
29	Chrudim	1,4
30	Hradec Králové	1,3
31	Liberec	1,3
32	Svitavy	1,3
33	Prostějov	1,2
34	Česká Lípa	1,2
35	Vyškov	1,2
36	Jindřichův Hradec	1,2
37	Vsetín	1,1
38	Mělník	1,1
39	Uherské Hradiště	1,1

pořadí	okres	počet míst na 1 UoZ
40	Olomouc	1,1
41	Semily	1,1
42	Jihlava	1,0
43	Trutnov	0,9
44	Teplice	0,9
45	Havlíčkův Brod	0,9
46	Náchod	0,9
47	Rakovník	0,9
48	Kolín	0,9
49	Nový Jičín	0,9
50	Strakonice	0,9
51	Kutná Hora	0,8
52	Chomutov	0,8
53	Příbram	0,7
54	Brno-město	0,7
55	Kladno	0,7
56	Břeclav	0,6
57	Louny	0,6
58	Žďár nad Sázavou	0,6
59	Litoměřice	0,6
60	Jablonec nad Nisou	0,6
61	Třebíč	0,6
62	Kroměříž	0,6
63	Blansko	0,5
64	Šumperk	0,5
65	Ostrava-město	0,5
66	Frýdek-Místek	0,5
67	Opava	0,5
68	Přerov	0,5
69	Děčín	0,5
70	Sokolov	0,4
71	Most	0,4
72	Hodonín	0,4
73	Znojmo	0,3
74	Bruntál	0,3
75	Ústí nad Labem	0,3
76	Jeseník	0,2
77	Karviná	0,2
	Celkem ČR	1,4

POČET VOLNÝCH PRACOVNÍCH MÍST NA 1 UCHAZEČE O ZAMĚSTNÁNÍ

v okresech a krajích České republiky k 31. 12. 2018



© MPSV ČR
Zpracováno dne 17.1.2019
Zdroj dat: MPSV

Regionální statistika

trhu práce v ČR v roce 2018

Regionální statistika trhu práce v České republice

V kapitole "Regionální statistika trhu práce v ČR" je zmapován vývoj na trhu práce a využití nástrojů aktivní politiky zaměstnanosti v roce 2018.

Regionální rozdíly, jež jsou pro nezaměstnanost v České republice charakteristické, jsou vyjádřeny základními údaji za celou republiku, jednotlivé okresy, kraje a oblasti.

Vývoj na trhu práce v roce 2018

V grafu „Evidování uchazeči o zaměstnání a volná pracovní místa“ je vyjádřen v absolutních hodnotách vztah mezi nabídkou a poptávkou na trhu práce (tj. vztah mezi evidovanými uchazeči o zaměstnání a počtem volných pracovních míst) v roce 2018. Počet uchazečů o zaměstnání se v polovině roku snížil na 223 786 a byl o 73 653 nižší než v červnu 2017. Meziroční rozdíly se ve 2. pololetí snižovaly. Na konci prosince činil počet uchazečů o zaměstnání 231 534 a meziroční pokles představoval 49 086 osob.

V jednotlivých okresech byly vykázány velké rozdíly v absolutním počtu uchazečů o zaměstnání. Nejvíce neumístěných uchazečů o zaměstnání k 31. 12. 2018 evidovaly pracoviště ÚP ČR v hl. m. Praze (18 476), v okresech Ostrava-město (12 341), Karviná (12 019) a Brno-město (11 521). Naopak, méně než 2 000 uchazečů o zaměstnání registrovalo 32 okresů, nejméně Rychnov nad Kněžnou (720), Plzeň-jih (819), Pelhřimov (827), Rokycany (836) a Domažlice (898).

Výrazné meziokresní rozdíly byly i v podílu nezaměstnaných osob. Ke konci roku dosáhl podíl nezaměstnaných osob 3,1 %. Nejnižší podíl vykazovaly okresy Praha-východ (1,1 %), Rychnov nad Kněžnou (1,3 %) a Praha-západ (1,5 %). Naopak podíl stejný nebo vyšší než republikový průměr vykazovalo 35 okresů, nejvyšší byl v okresech Karviná (6,9 %), Bruntál (6,0 %), Znojmo (5,9 %), Most (5,7 %) a Jeseník (5,6 %).

Nabídka nahlášených volných pracovních míst (VPM) byla ve všech měsících výrazně vyšší než v odpovídajících měsících roku 2017. K 31. prosinci 2018 pracoviště ÚP ČR evidovaly celkem 324 410 VPM. V hl. m. Praze jich bylo k dispozici 67 323, více než 5 000 volných míst bylo ještě ve 13 okresech, zejména v okresech Pardubice (24 586), Praha-východ (12 611) a Plzeň-město (10 409). Méně než 1 000 míst bylo nabízeno pouze v okrese Jeseník (372). Na jedno volné pracovní místo připadalo na konci roku v průměru 0,7 uchazeče o zaměstnání, z toho nejvíce v okresech Karviná (5,4), Jeseník (4,2), Ústí nad Labem (3,3), Bruntál a Znojmo (shodně 5,0).

Graf „Nově hlášení a vyřazení uchazeči“ charakterizuje nejlépe pohyb na trhu práce v jednotlivých měsících roku 2018. Na všech pracovištích ÚP ČR bylo nově evidováno 465 468 uchazečů o zaměstnání (během 1. pololetí 222 892 a ve 2. pololetí 242 576

uchazečů o zaměstnání). Po celý rok byl registrován velký pohyb na trhu práce. Nejvíce nových uchazečů o zaměstnání (55 623) registroval ÚP ČR v lednu, následoval měsíc září (43 624) a prosinec (42 067). Z regionálního pohledu bylo nejvíce nově hlášených uchazečů o zaměstnání v roce 2018 zaznamenáno v hl. m. Praze (39 769), v okresech Ostrava-město (19 236) a Brno-město (17 355), v kraji Moravskoslezském (64 907), Jihomoravském (55 102) a Středočeském (51 329). Naopak nejméně nových uchazečů o zaměstnání bylo zaevidováno na pracovištích ÚP ČR v okresech Rokycany (1 839), Plzeň-jih (2 108), Rychnov nad Kněžnou (2 203) a Domažlice (2 231).

Z evidence ÚP během roku 2018 odešlo 514 554 uchazečů o zaměstnání (v průběhu 1. pololetí 279 726 a v průběhu 2. pololetí 234 828 uchazečů o zaměstnání). Z toho počtu se 325 120 prokazatelně zaměstnalo. Z regionálního hlediska odešlo z evidence nejvíce uchazečů o zaměstnání v hl. m. Praha (43 078), v okresech Ostrava-město (22 839) a Brno-město (19 130), v Moravskoslezském (74 605), Jihomoravském (60 350) a Středočeském kraji (55 461). V grafu za jednotlivé regiony je vyjádřen vztah mezi nově hlášenými uchazeči o zaměstnání na úřadech práce a uchazeči s ukončenou evidencí nebo vyřazenými během roku 2018.

Struktura nezaměstnanosti v roce 2018

Struktura nezaměstnanosti je v ročence popsána z hlediska věku, délky nezaměstnanosti a kvalifikační (vzdělanostní) struktury uchazečů o zaměstnání ke konci jednotlivých čtvrtletí roku 2018. Nabídku na trhu práce z hlediska kvalifikační (vzdělanostní) struktury nezaměstnaných lze srovnat s poptávkou (volná pracovní místa), jež jsou též členěna podle kvalifikace (požadavku na vzdělání ze strany zaměstnavatele). Ze statistických podkladů je patrný nesoulad mezi strukturou nabídky a poptávkou v jednotlivých okresech.

Podíl **dlouhodobě nezaměstnaných uchazečů o zaměstnání** je vyšší v regionech s nadprůměrnou nezaměstnaností. Nejvyšší podíl uchazečů o zaměstnání evidovaných déle než 1 rok byl k 31. 12. 2018 v okresech Karviná (43,6 %), Ostrava-město a Kladno (shodně 41,5 %). Nejvíce je dlouhodobou nezaměstnaností postížen Moravskoslezský (36,3 %) a Ústecký kraj (30,0 %). Naopak nejnižší podíl těchto uchazečů o zaměstnání mají v regionech s nižší nezaměstnaností, a to v okresech Písek (7,3 %), Chrudim (7,5 %) a Pelhřimov (9,8 %), dále v Pardubickém (11,0 %), Jihočeském (16,1 %), Plzeňském (18,2 %) a Královéhradeckém kraji (18,7 %). Průměrná hodnota tohoto ukazatele za ČR dosáhla 26,1 %.

Z hlediska **věkové struktury** poklesly absolutní počty uchazečů o zaměstnání ve všech pětiletých skupinách do 65 let, nejvíce ve skupině 50-54 let a 55-59 let. Podíl na

celkové nezaměstnanosti poklesl ve věkových kohortách od 35 do 44 let a 50 až 59 let, nejvíce vzrostl ve věku 60-64 let.

Počet uchazečů o zaměstnání **ve věku 50 let a více** meziročně poklesl (o 17,9 tis.), ale jejich podíl na celkovém počtu uchazečů o zaměstnání k 31. 12. 2018 zůstal na hodnotě 36,5 %. Nejvyšší podíl těchto uchazečů o zaměstnání byl zaznamenán v okresech Mladá Boleslav (46,5 %), Jeseník (43,9 %) a Nový Jičín (43,4 %), naopak nejnižší v okresech Jablonec nad Nisou (29,2 %), Praha-východ (31,0 %), hl. m. Praha a Ústí nad Labem (shodně 31,7 %). Z krajského pohledu je zastoupení osob 50 let a více nejvyšší v Moravskoslezském (40,8 %), ve Zlínském (39,3 %), Kraji Vysočina (38,6 %) a Olomouckém kraji (38,0 %). Důvodem nezaměstnanosti této věkové skupiny je zejména ztráta zaměstnání v období, kdy ještě nesplňují podmínky pro přiznání starobního důchodu, ale většina zaměstnavatelů již o ně nemá zájem z důvodů nízké přizpůsobivosti změnám na trhu práce.

Velký meziroční pokles byl zaznamenán u počtu uchazečů o zaměstnání ve věkové skupině **do 25 let**, ovšem její podíl na celkovém počtu uchazečů o zaměstnání k 31. 12. 2018 se nepatrně zvýšil na 11,3 %. Nejvyšší podíl těchto uchazečů o zaměstnání byl v okresech Sokolov (15,5 %), Písek (15,3 %), Jablonec nad Nisou a Ústí nad Orlicí (shodně 15,0 %), naopak nejmenší v okresech hl. m. Praha (8,6 %), Frýdek-Místek a Mladá Boleslav (shodně 8,9 %) a Kolín (9,0 %). Nejvíce mladých uchazečů o zaměstnání je v Karlovarském (13,7 %), Libereckém (13,1 %), Ústeckém a Královéhradeckém kraji (shodně 12,9 %).

Graf "**Struktura nezaměstnaných podle vzdělání**" znázorňuje strukturu evidovaných uchazečů o zaměstnání podle kategorií vzdělání k 31. 12. 2018. Ve struktuře evidovaných uchazečů o zaměstnání na konci 4. čtvrtletí převažovali **vyučení** (35,2 %) a uchazeči o zaměstnání **se základním vzděláním** (vč. neukončeného 30,6 %). Problémem především v okresech s nadprůměrnou mírou nezaměstnanosti je vysoký podíl uchazečů o zaměstnání se základním vzděláním. Nejvyšší podíl této skupiny uchazečů byl v okrese Sokolov (58,8 %), Ústí nad Labem (55,0 %), Most a Cheb (shodně 52,5 %), nejnižší v okresech Praha-východ (13,7 %), Praha-západ (15,2 %) a Uherské Hradiště (15,3 %). Z pohledu krajů je na tom nejhůře Karlovarský (52,8 %) a Ústecký kraj (47,8 %). Obecně na trhu práce nadále platí klesající možnost uplatnění uchazečů o zaměstnání s nízkým stupněm vzdělání a naopak rostoucí předpoklady uplatnění se pro uchazeče o zaměstnání s vyšším stupněm vzdělání.

V grafu "**Struktura volných míst podle vzdělání**" je znázorněn poměr v nabídce volných míst podle jednotlivých typů vzdělání k 31. 12. 2018. Nejvyšší nabídka volných pracovních míst na konci 4. čtvrtletí byla pro uchazeče o zaměstnání se základním

vzděláním (vč. neukončeného) (67,0 %) a pro vyučené (15,4 %).

Aktivní politika zaměstnanosti v roce 2018

Nástroje aktivní politiky zaměstnanosti (APZ) realizované Úřadem práce ČR (dále jen „ÚP ČR“) přispívají ke snižování nezaměstnanosti nebo zvýšení zaměstnanosti v regionech, zejména problémových skupin uchazečů o zaměstnání.

Cílem programu **veřejně prospěšných prací (VPP)** je zachování pracovní aktivity uchazečů o zaměstnání před nalezením trvalého zaměstnání. Jednalo se především o organizování prací pro nekvalifikované a problémové uchazeče. VPP jako nové pracovní příležitosti byly vytvářeny především pro obtížně umístitelné a dlouhodobě nezaměstnané uchazeče o zaměstnání evidované ÚP ČR, zejména s nižším vzděláním. Jedná se především o úklidové a pomocné práce a dále také pečovatelské a ošetrovatelské činnosti v charitativní a sociální oblasti.

Veřejně prospěšné práce nejvíce využíval v roce 2018 okres **Prachatice**, podíl osob zařazených na VPP z celkového počtu osob zařazených na nástroje APZ zde činil 65,5 %. Vysoký podíl osob zařazených na VPP byl dále zaznamenán v okresech Písek (63,5 %) a Cheb (63,2 %). Celorepublikový podíl činil 35,7 %.

U **společensky účelných pracovních míst (SÚPM)** se jednalo zpravidla o vytvoření nového pracovního místa, včetně zahájení samostatně výdělečné činnosti (SVČ) uchazečem, které umožnilo trvalé nebo alespoň dlouhodobější zaměstnání pro uchazeče, kterým nelze zajistit jiným způsobem pracovní uplatnění. Pomocí SÚPM vznikla řada nových pracovních příležitostí, a to zejména pro uchazeče, kteří jsou v evidenci ÚP ČR déle než 12 měsíců, a uchazeče do 30 let věku.

Vysoký podíl osob zařazených na SÚPM, včetně SVČ, vykázaly okresy **Rakovník** (46,6 %), Příbram (41,4 %) a Beroun (40,3 %). Celorepublikový průměr v roce 2018 činil 26,7 %.

V rámci **zřízených pracovních míst (PM) pro OZP, vč. SVČ**, jsou zaměstnávány osoby se zdravotním postižením, kterým je vzhledem k jejich podstatně obtížnější možnosti uplatnění se na trhu práce věnována zvýšená pozornost.

Příspěvek na **zřízení PM pro OZP, včetně SVČ**, patří k méně využívaným nástrojům APZ. V celé ČR podíl osob umístěných na tento nástroj APZ na celkovém počtu osob podpořených v rámci všech nástrojů APZ v roce 2018 činil 1,2 %.

Zaměstnávání osob se ZP je dále podporováno uplatňováním nástroje **příspěvek na provoz PM pro OZP a OZP – SVČ**, který je poskytován ÚP ČR na částečnou úhradu provozních nákladů pracovních míst obsazených osobou se zdravotním postižením. V roce

2018 činil podíl takto podpořených osob na celkovém počtu osob zařazených na nástroje APZ v ČR 0,5 %.

Zaměstnavatelé zaměstnávající více než 50 % osob se zdravotním postižením z celkového počtu svých zaměstnanců musí být pro účely čerpání podpory určené pro tento segment zaměstnavatelů uznáni za zaměstnavatele na chráněném trhu práce podle § 78 zákona o zaměstnanosti. Za tímto účelem dochází k **uznání zaměstnavatele na chráněném trhu práce**. Z celkového počtu uzavřených dohod v ČR v roce 2018 (3 431) jich bylo nejvíce v Praze a okrese Brno-město.

Rekvalifikace, vč. zvolených rekvalifikací, jsou s ohledem na počet osob druhým nejvyužívanějším nástrojem APZ (29,0 % v ČR). Rekvalifikace se svým zaměřením, obdobně jako v uplynulých letech, přizpůsobovaly požadavkům trhu práce a struktuře volných pracovních míst. Využívaly se nejen pro získání nové nebo rozšíření stávající kvalifikace, ale také k jejímu zvýšení a prohloubení, včetně udržování a obnovování. S ohledem na požadavky zaměstnavatelů byly přednostně podporovány rekvalifikace s praktickou částí výuky a rekvalifikace směřující ke konkrétnímu pracovnímu uplatnění. Tento nástroj slouží k řešení strukturální nerovnováhy na trhu práce mezi nabídkou a poptávkou po pracovní síle.

Nejvyšší podíl osob zařazených na **rekvalifikace** (bez zvolené rekvalifikace) byl zaznamenán v okresech **České Budějovice** (48,9 %) a Blansko (39,8 %). V ČR tento podíl činil 15,8 %.

Zvolené rekvalifikace v porovnání s ostatními nástroji APZ nejvíce využíval okres **Praha-východ** (65,2 %) a Praha (63,1 %). Celorepublikový podíl činil 13,2 %.

Příspěvek dojížděku byl nejčastěji poskytován v Přerově (19,7 %) a Frýdku-Místku (19,4 %). Celorepublikový podíl činil 5,3 %.

Ostatní nástroje APZ (překlenovací příspěvek a příspěvek na přestěhování) v roce 2018 tvořily 0,4 % na celkovém počtu osob zařazených v rámci APZ.

V části **Vývoj v oblasti APZ v roce 2018** je uveden vývoj v jednotlivých měsících roku 2018 v oblasti APZ, a to počet vytvořených míst a umístěných uchazečů, popř. počet zaměstnanců, resp. osob SVČ, s příspěvkem, **ke konci daného měsíce**, a počty nově vytvořených míst a přírůstek uchazečů, resp. zaměstnanců/OSVČ, na APZ **celkem od počátku roku** (tj. v průběhu roku).

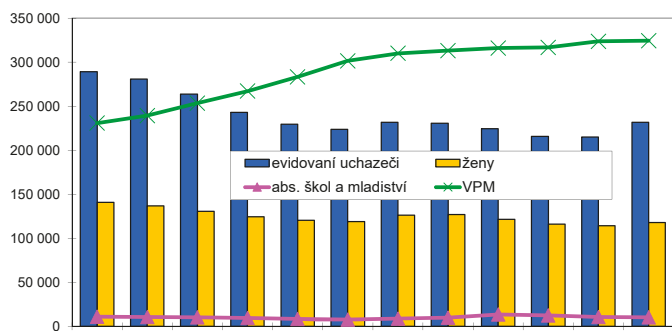
Graf "Počet osob podpořených v rámci APZ" ukazuje využívání jednotlivých nástrojů APZ v roce 2018.

Celkem ČR

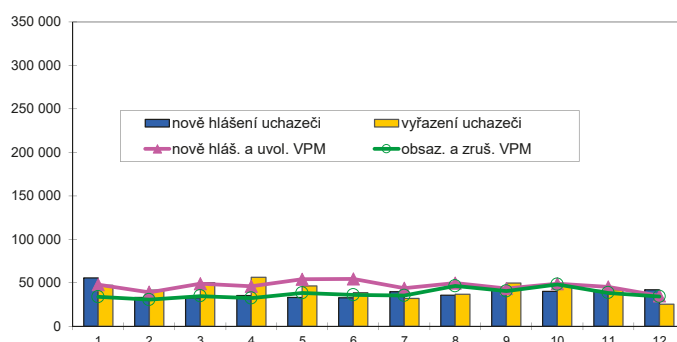
Vývoj na trhu práce v roce 2018

měsíc	Evidování uchazeči o zaměstnání (UoZ) na konci sled.měs.					Počet osob pobírajících podporu	Podíl nezaměst. osob v %	Nově hlášení uchazeči	Vyřazení uchazeči	Nově hlášená a uvolněná VPM	Obsazená a zrušená VPM	Volná prac. místa (VPM) celkem	Počet uchazečů na 1 VPM
	celkem	dosazitelní 15-64 let	ženy	abs. škol a mladiství	osoby se ZP								
1	289 228	268 245	140 722	10 878	46 240	97 681	3,9	55 623	47 015	47 819	33 720	230 728	1,3
2	280 899	257 884	136 605	10 488	45 524	93 970	3,7	33 078	41 407	39 156	30 630	239 254	1,2
3	263 608	240 773	130 709	10 158	44 399	83 081	3,5	32 713	50 004	48 976	34 708	253 522	1,0
4	242 798	220 183	124 577	9 528	42 771	71 041	3,2	35 405	56 215	45 826	32 241	267 107	0,9
5	229 632	207 287	120 334	8 324	41 462	67 742	3,0	33 231	46 397	54 217	38 081	283 243	0,8
6	223 786	202 205	119 112	7 683	40 894	66 447	2,9	32 842	38 688	54 426	36 153	301 516	0,7
7	231 565	210 676	126 396	8 806	40 709	74 037	3,1	39 885	32 106	43 799	35 319	309 996	0,7
8	230 499	209 710	126 912	9 669	40 002	75 593	3,1	35 665	36 731	49 676	46 448	313 224	0,7
9	224 331	203 319	121 328	13 417	38 514	69 208	3,0	43 624	49 792	43 382	40 474	316 132	0,7
10	215 622	193 983	115 981	12 306	37 403	67 603	2,8	40 193	48 902	48 813	48 061	316 884	0,7
11	215 010	193 119	114 069	10 684	37 332	71 099	2,8	41 142	41 754	45 090	38 432	323 542	0,7
12	231 534	210 712	117 822	10 257	38 268	82 355	3,1	42 067	25 543	35 065	34 197	324 410	0,7

Evidování uchazeči o zaměstnání a volná pracovní místa



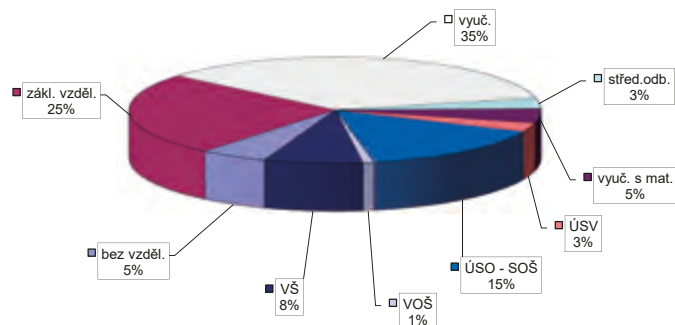
Nově hlášení a vyřazení uchazeči o zaměstnání



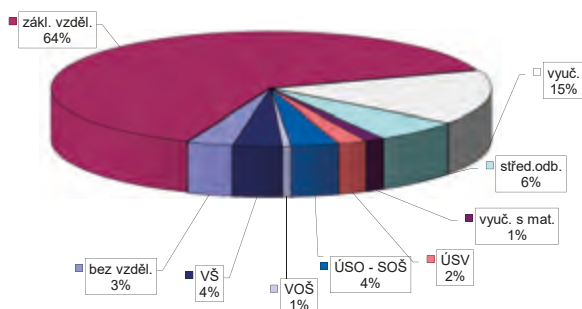
Struktura nezaměstnanosti v roce 2018

stav na konci čtvrtletí	Celkový počet evidovan. UoZ	Věková struktura nezaměstnaných				Délka nezaměstnanosti				
		do 19 let	20 - 34 let	35 - 49 let	nad 50 let	do 3 měsíců	3 - 6 měsíců	6 - 9 měsíců	9 - 12 měsíců	nad 12 měsíců
I.	263 608	387	70 126	87 248	98 000	85 908	53 410	23 790	14 253	86 247
II.	223 786	6 712	60 203	72 674	84 197	74 045	40 976	20 313	12 960	75 492
III.	224 331	11 398	63 466	70 106	79 361	84 337	39 568	21 536	11 797	67 093
IV.	231 534	8 454	62 871	75 835	84 374	96 208	42 062	20 142	12 593	60 529
stav na konci čtvrtletí	Struktura nezaměstnaných podle vzdělání									
	UoZ celkem	bez vzděl.+ neúpl.zák.vz.	základní vzdělání	vyučení	střední bez maturity	vyučení s maturitou	ÚSV	ÚSO	vyšší odborné	bakal.+ VŠ
I.	263 608	11 959	70 835	95 392	8 411	10 838	7 202	38 713	1 941	18 317
II.	223 786	10 877	61 041	74 851	6 961	9 400	6 586	34 302	1 810	17 958
III.	224 331	10 882	58 788	73 518	6 903	9 976	6 318	36 464	2 184	19 298
IV.	231 534	12 271	58 587	81 624	7 403	10 118	6 339	35 337	2 018	17 837
stav na konci čtvrtletí	Struktura volných pracovních míst podle vzdělání									
	VPM celkem	bez vzděl.+ neúpl.zák.vz.	základní vzdělání	vyučení	střední bez maturity	vyučení s maturitou	ÚSV	ÚSO	vyšší odborné	bakal.+ VŠ
I.	253 522	8 897	144 986	48 139	17 194	4 725	6 106	11 099	1 861	10 515
II.	301 516	10 636	179 630	52 452	20 825	4 835	7 332	12 111	1 930	11 765
III.	316 132	11 496	193 205	52 955	21 234	4 776	6 947	11 756	2 033	11 730
IV.	324 410	10 972	206 496	49 931	20 445	4 570	6 840	11 395	2 029	11 732

Struktura UoZ podle vzdělání



Struktura VPM podle vzdělání



Vývoj v oblasti aktivní politiky zaměstnanosti v roce 2018 Celkem ČR

měsíc	Veřejně prospěšné práce (VPP) ¹⁾				Společensky účelná pracovní místa (SÚPM), bez SVČ ^{1), 2)}				z toho ESF RIP "Záruky pro mladé"		SÚPM - Samostatná výděl. činnost (SVČ)		Zřízení pracovní místa (PM) pro osoby se zdravotním postižením (OZP), bez SVČ			
	vytvořená místa		umístění uchazeči		vytvořená místa		umístění uchazeči		umístění uchazeči		umístění uchazeči		vytvořená místa		umístění uchazeči	
	stav na konci sled.měs.	celkem od poč. roku	stav na konci sled.měs.	celkem od poč. roku	stav na konci sled.měs.	celkem od poč. roku	stav na konci sled.měs.	celkem od poč. roku	stav na konci sled.měs.	celkem od poč. roku	stav na konci sled.měs.	celkem od poč. roku	stav na konci sled.měs.	celkem od poč. roku	stav na konci sled.měs.	celkem od poč. roku
1	13 210	379	10 689	452	9 348	1 134	8 759	1 161	2 416	337	1 638	40	2 254	5	1 635	48
2	13 010	1 456	9 869	910	9 253	2 202	8 646	2 172	2 422	626	1 665	159	2 186	5	1 569	115
3	13 956	3 972	9 660	2 213	9 149	3 373	8 509	3 287	2 454	883	1 641	277	2 111	10	1 501	141
4	13 893	6 745	10 350	5 288	9 165	4 569	8 557	4 490	2 416	1 100	1 525	387	2 040	24	1 441	169
5	14 571	9 152	11 707	8 439	9 063	5 650	8 507	5 583	2 370	1 285	1 465	492	2 028	53	1 416	201
6	14 847	10 278	12 265	9 986	9 048	6 642	8 520	6 602	2 348	1 474	1 418	589	1 950	57	1 367	243
7	14 439	10 861	12 163	10 916	8 684	7 346	8 228	7 349	2 229	1 586	1 384	668	1 935	90	1 351	277
8	14 740	11 547	12 390	11 711	8 414	8 091	7 935	8 018	2 099	1 705	1 376	754	1 902	105	1 348	322
9	14 808	12 218	12 567	12 637	8 021	8 728	7 557	8 646	1 989	1 794	1 381	853	1 864	123	1 396	460
10	14 669	12 736	12 395	13 243	7 538	9 369	7 189	9 384	1 867	1 912	1 347	931	1 816	136	1 365	512
11	10 068	13 285	8 112	13 936	5 546	9 955	5 200	9 959	1 684	2 018	1 331	1 021	1 785	156	1 335	534
12	6 423	15 842	4 961	16 279	5 068	11 137	4 757	11 113	1 423	2 118	1 277	1 067	1 720	169	1 276	560

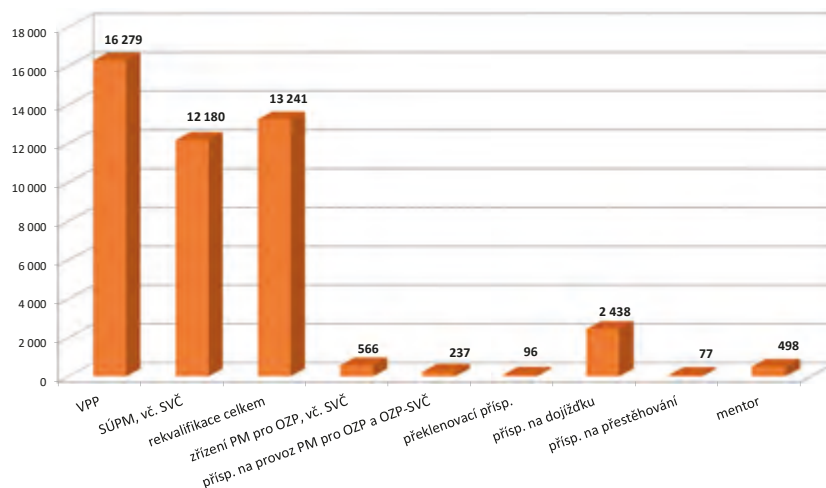
měsíc	Zřízení PM pro OZP - SVČ		Příspěvek na provoz PM pro OZP a OZP-SVČ		Překlenovací příspěvek		Zvolená rekvalifikace ¹⁾		Rekvalifikace ¹⁾		Příspěvek na dojížďku		Příspěvek na přestěhování		Mentor	
	umístění uchazeči		zaměstnanci, OSVČ		osoby SVČ		uchazeči		uchazeči		uchazeči		uchazeči		zaměstnanci	
	stav na konci sled.měs.	celkem od poč. roku	stav na konci sled.měs.	celkem od poč. roku	stav na konci sled.měs.	celkem od poč. roku	stav na konci sled.měs.	celkem od poč. roku	stav na konci sled.měs.	celkem od poč. roku	stav na konci sled.měs.	celkem od poč. roku	stav na konci sled.měs.	celkem od poč. roku	stav na konci sled.měs.	celkem od poč. roku
1	43	0	101	27	38	0	401	244	598	433	2 063	186	56	4	376	93
2	43	1	154	80	44	13	13	473	1 107	1 467	2 130	455	60	17	385	150
3	43	2	169	99	43	22	6	801	860	2 319	2 163	722	55	23	389	198
4	40	2	179	114	41	30	592	2 166	886	3 237	2 146	960	52	26	382	250
5	39	3	182	117	48	45	561	2 809	978	4 190	2 095	1 202	53	35	364	302
6	38	3	190	126	54	56	272	3 203	337	4 564	2 045	1 395	50	47	334	353
7	36	4	200	136	55	63	236	3 530	200	4 688	2 017	1 581	52	54	311	376
8	35	4	239	175	53	70	189	3 825	234	4 891	1 989	1 752	57	61	237	406
9	36	5	259	199	48	76	381	4 249	673	5 621	1 898	1 927	48	67	201	432
10	35	5	263	207	46	81	647	4 921	824	6 497	1 881	2 153	44	71	191	460
11	35	6	284	229	45	94	648	5 554	527	7 079	1 759	2 316	43	75	163	478
12	34	6	290	237	39	96	386	6 010	122	7 231	1 638	2 438	31	77	149	498

¹⁾ vč. ESF

²⁾ vč. ESF - regionálního individuálního projektu (RIP) "Záruky pro mladé" a projektu "Práce na zkoušku"

Pozn.: Příspěvek na zapracování nebyl v roce 2018 realizován.

Počet osob podpořených v rámci APZ v roce 2018

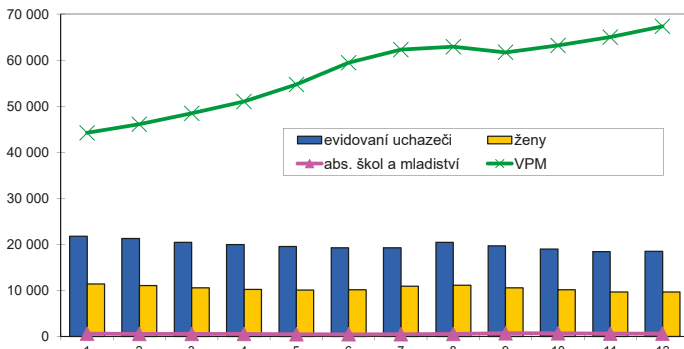


Praha

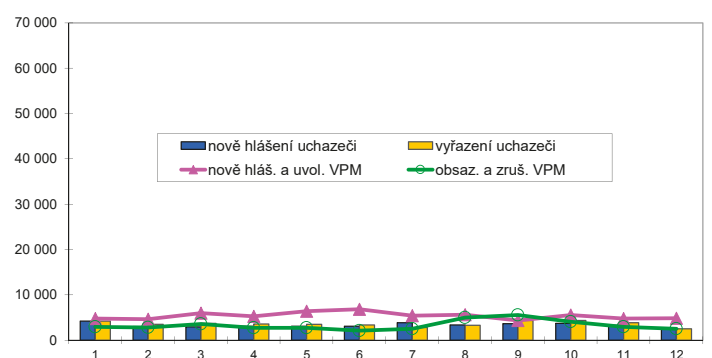
Vývoj na trhu práce v roce 2018

měsíc	Evidování uchazeči o zaměstnání (UoZ) na konci sled.měs.					Počet osob pobírajících podporu	Podíl nezaměst. osob v %	Nově hlášení uchazeči	Vyřazení uchazeči	Nově hlášená a uvolněná VPM	Obsazená a zrušená VPM	Volná prac. místa (VPM) celkem	Počet uchazečů na 1 VPM
	celkem	dosažitelní 15-64 let	ženy	abs. škol a mladiství	osoby se ZP								
1	21 729	19 666	11 398	607	2 146	6 594	2,3	4 173	4 231	4 771	2 931	44 220	0,5
2	21 263	19 129	11 029	575	2 154	6 330	2,3	3 025	3 491	4 619	2 761	46 078	0,5
3	20 449	18 255	10 550	559	2 086	6 042	2,2	2 925	3 739	5 949	3 560	48 467	0,4
4	19 917	17 718	10 201	534	2 035	5 895	2,1	3 050	3 582	5 249	2 693	51 023	0,4
5	19 545	17 347	10 090	479	2 008	6 121	2,0	3 104	3 476	6 406	2 729	54 700	0,4
6	19 255	17 076	10 124	453	1 992	6 107	2,0	3 084	3 374	6 829	2 104	59 425	0,3
7	19 255	18 195	10 928	495	1 992	6 896	2,1	3 848	2 802	5 390	2 531	62 284	0,3
8	20 410	18 371	11 117	551	1 969	7 300	2,2	3 382	3 273	5 621	5 002	62 903	0,3
9	19 658	17 609	10 585	712	1 944	6 730	2,1	3 615	4 367	4 340	5 553	61 690	0,3
10	18 994	16 892	10 150	702	1 901	6 731	2,0	3 685	4 349	5 567	4 076	63 181	0,3
11	18 387	16 302	9 669	637	1 869	6 546	1,9	3 276	3 883	4 755	2 927	65 009	0,3
12	18 476	16 461	9 649	592	1 851	6 449	1,9	2 600	2 511	4 830	2 516	67 323	0,3

Evidování uchazeči o zaměstnání a volná pracovní místa



Nově hlášení a vyřazení uchazeči o zaměstnání



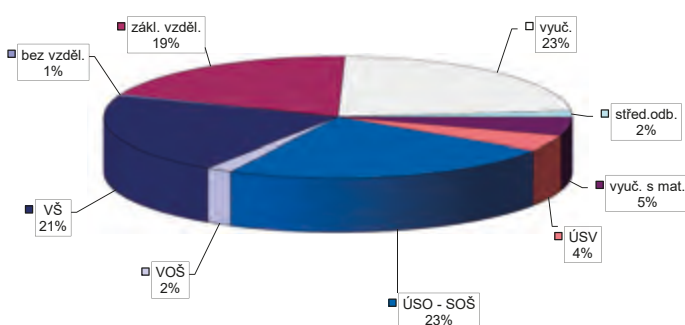
Struktura nezaměstnanosti v roce 2018

stav na konci čtvrtletí	Celkový počet evidovan. UoZ	Věková struktura nezaměstnaných				Délka nezaměstnanosti				
		do 19 let	20 - 34 let	35 - 49 let	nad 50 let	do 3 měsíců	3 - 6 měsíců	6 - 9 měsíců	9 - 12 měsíců	nad 12 měsíců
I.	20 449	387	5 824	7 557	6 681	7 374	3 750	2 194	1 263	5 868
II.	19 255	323	5 513	7 113	6 306	6 896	4 143	1 808	1 179	5 229
III.	19 658	509	5 850	7 245	6 054	7 739	4 047	2 178	997	4 697
IV.	18 476	432	5 387	6 808	5 849	7 037	4 201	1 940	1 230	4 068

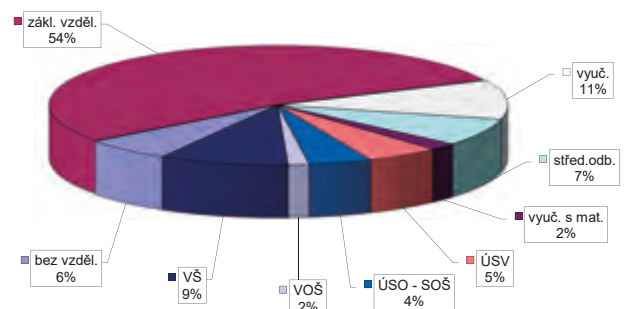
stav na konci čtvrtletí	UoZ celkem	Struktura nezaměstnaných podle vzdělání								
		bez vzděl. + neúpl. zák. vz.	základní vzdělání	vyučení	střední bez maturity	vyučení s maturitou	ÚSV	ÚSO	vyšší odborné	bakal. + VŠ
I.	20 449	106	4 218	5 019	368	920	833	4 698	336	3 951
II.	19 255	92	3 870	4 553	337	905	798	4 492	340	3 868
III.	19 658	84	3 821	4 475	377	937	759	4 716	358	4 131
IV.	18 476	96	3 585	4 238	312	903	799	4 295	333	3 915

stav na konci čtvrtletí	VPM celkem	Struktura volných pracovních míst podle vzdělání								
		bez vzděl. + neúpl. zák. vz.	základní vzdělání	vyučení	střední bez maturity	vyučení s maturitou	ÚSV	ÚSO	vyšší odborné	bakal. + VŠ
I.	48 467	4 282	23 814	4 951	3 683	1 045	2 699	2 315	785	4 893
II.	59 425	4 639	30 244	6 245	4 687	1 177	3 208	2 696	897	5 632
III.	61 690	4 365	31 744	6 572	4 766	1 242	3 351	2 788	928	5 934
IV.	67 323	4 218	36 056	7 197	5 023	1 291	3 485	2 955	999	6 099

Struktura UoZ podle vzdělání



Struktura VPM podle vzdělání



Vývoj v oblasti aktivní politiky zaměstnanosti v roce 2018 Praha

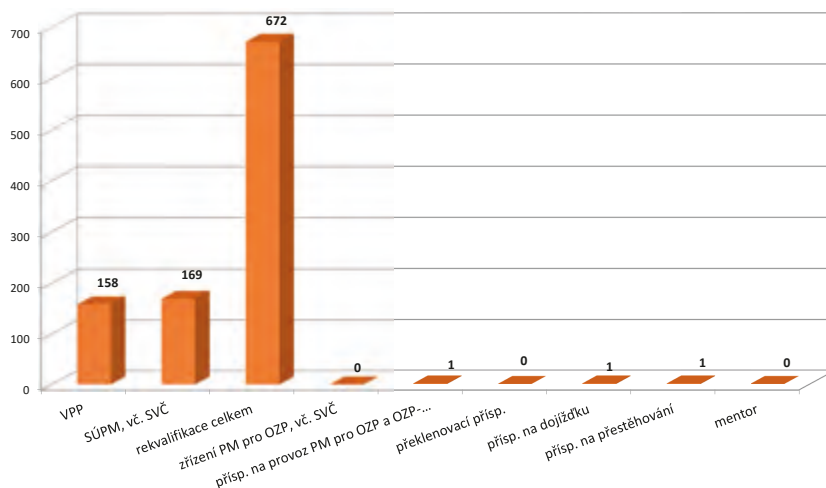
měsíc	Veřejně prospěšné práce (VPP) ¹⁾				Společensky účelná pracovní místa (SÚPM), bez SVČ ^{1), 2)}				z toho ESF RIP "Záruky pro mladé"		SÚPM - Samostatná výděl. činnost (SVČ)		Zřízení pracovní místa (PM) pro osoby se zdravotním postižením (OZP), bez SVČ			
	vytvořená místa		umístění uchazeči		vytvořená místa		umístění uchazeči		umístění uchazeči		umístění uchazeči		vytvořená místa		umístění uchazeči	
	stav na konci sled.měs.	celkem od poč. roku	stav na konci sled.měs.	celkem od poč. roku	stav na konci sled.měs.	celkem od poč. roku	stav na konci sled.měs.	celkem od poč. roku	stav na konci sled.měs.	celkem od poč. roku	stav na konci sled.měs.	celkem od poč. roku	stav na konci sled.měs.	celkem od poč. roku	stav na konci sled.měs.	celkem od poč. roku
1	105	9	60	10	239	27	204	20	0	0	67	1	115	1	6	0
2	126	31	70	25	214	39	196	37	0	0	70	4	107	1	6	0
3	120	36	75	36	195	53	178	50	0	0	71	5	107	1	6	0
4	102	37	74	48	178	61	165	62	0	0	46	5	104	1	6	0
5	104	49	72	55	163	70	153	73	0	0	44	7	102	1	4	0
6	96	54	65	62	155	86	146	89	0	0	38	7	97	1	1	0
7	97	57	64	70	144	92	134	95	0	0	40	10	96	2	1	0
8	87	62	54	75	135	106	122	105	0	0	43	14	95	2	1	0
9	78	68	47	81	124	113	117	119	0	0	42	16	88	5	0	0
10	98	102	51	97	103	122	101	131	0	0	37	16	86	9	0	0
11	146	179	38	114	64	122	61	131	0	0	35	16	83	9	0	0
12	76	187	44	158	55	150	48	152	0	0	32	17	66	10	0	0

měsíc	Zřízení PM pro OZP - SVČ		Příspěvek na provoz PM pro OZP a OZP-SVČ		Překlenovací příspěvek		Zvolená rekvalifikace ¹⁾		Rekvalifikace ¹⁾		Příspěvek na dojíždku		Příspěvek na přestěhování		Mentor	
	umístění uchazeči		zaměstnanci, OSVČ		osoby SVČ		uchazeči		uchazeči		uchazeči		uchazeči		zaměstnanci	
	stav na konci sled.měs.	celkem od poč. roku	stav na konci sled.měs.	celkem od poč. roku	stav na konci sled.měs.	celkem od poč. roku	stav na konci sled.měs.	celkem od poč. roku	stav na konci sled.měs.	celkem od poč. roku	stav na konci sled.měs.	celkem od poč. roku	stav na konci sled.měs.	celkem od poč. roku	stav na konci sled.měs.	celkem od poč. roku
1	5	0	0	0	0	0	72	56	19	3	1	0	1	1	0	0
2	5	0	0	0	0	0	0	60	18	18	1	0	1	1	0	0
3	5	0	0	0	0	0	2	100	15	20	1	1	1	1	0	0
4	4	0	1	1	0	0	66	246	0	21	1	1	1	1	0	0
5	4	0	1	1	0	0	52	294	10	31	1	1	1	1	0	0
6	4	0	1	1	0	0	25	344	10	31	1	1	1	1	0	0
7	4	0	1	1	0	0	24	372	9	40	1	1	0	1	0	0
8	3	0	1	1	0	0	29	405	9	40	1	1	0	1	0	0
9	3	0	1	1	0	0	53	455	0	40	1	1	0	1	0	0
10	3	0	1	1	0	0	73	528	0	40	1	1	0	1	0	0
11	2	0	1	1	0	0	71	584	0	40	1	1	0	1	0	0
12	2	0	1	1	0	0	51	632	0	40	1	1	0	1	0	0

¹⁾ vč. ESF

²⁾ vč. ESF - regionálního individuálního projektu (RIP) "Záruky pro mladé" a projektu "Práce na zkoušku"
Pozn.: Příspěvek na zapracování nebyl v roce 2018 realizován.

Počet osob podpořených v rámci APZ v roce 2018

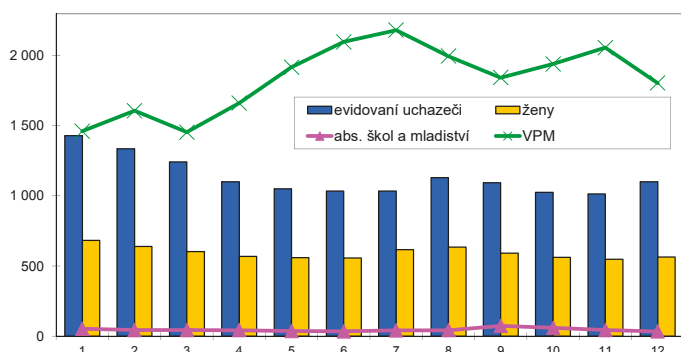


Benešov

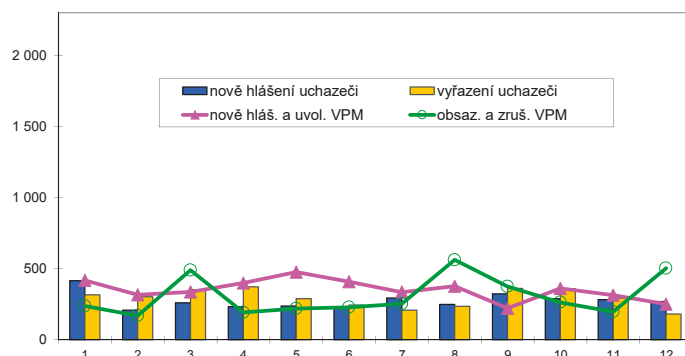
Vývoj na trhu práce v roce 2018

měsíc	Evidování uchazeči o zaměstnání (UoZ) na konci sled.měs.					Počet osob pobírajících podporu	Podíl nezaměst. osob v %	Nově hlášení uchazeči	Vyřazení uchazeči	Nově hlášená a uvolněná VPM	Obsazená a zrušená VPM	Volná prac. místa (VPM) celkem	Počet uchazečů na 1 VPM
	celkem	dosažitelní 15-64 let	ženy	abs. škol a mladiství	osoby se ZP								
1	1 430	1 319	683	53	239	726	2,1	414	315	417	238	1 462	1,0
2	1 336	1 204	640	43	222	699	1,9	208	302	315	169	1 608	0,8
3	1 243	1 101	603	44	209	636	1,8	259	352	337	490	1 455	0,9
4	1 102	967	568	42	204	546	1,6	232	373	399	192	1 662	0,7
5	1 051	919	559	36	197	528	1,5	237	288	476	219	1 919	0,5
6	1 034	909	557	34	189	527	1,5	228	245	409	229	2 099	0,5
7	1 034	992	617	40	192	581	1,6	293	209	335	252	2 182	0,5
8	1 131	1 008	636	42	185	570	1,6	249	236	377	562	1 997	0,6
9	1 093	974	591	73	185	498	1,6	323	361	222	375	1 844	0,6
10	1 025	900	562	60	164	487	1,5	290	358	361	263	1 942	0,5
11	1 013	882	549	43	163	519	1,4	282	294	313	197	2 058	0,5
12	1 101	966	563	33	175	578	1,6	268	180	250	503	1 805	0,6

Evidování uchazeči o zaměstnání a volná pracovní místa



Nově hlášení a vyřazení uchazeči o zaměstnání



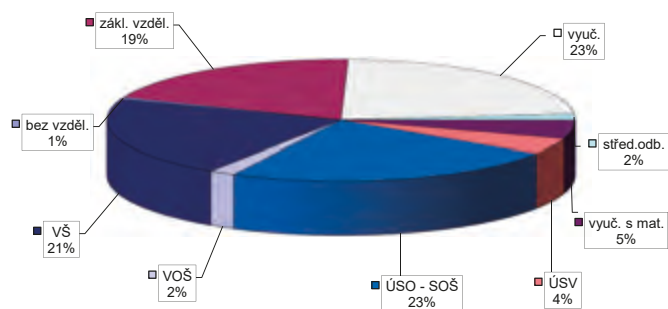
Struktura nezaměstnanosti v roce 2018

stav na konci čtvrtletí	Celkový počet evidovan. UoZ	Věková struktura nezaměstnaných				Délka nezaměstnanosti				
		do 19 let	20 - 34 let	35 - 49 let	nad 50 let	do 3 měsíců	3 - 6 měsíců	6 - 9 měsíců	9 - 12 měsíců	nad 12 měsíců
I.	1 243	387	335	396	469	599	303	109	58	174
II.	1 034	18	296	338	382	494	250	85	50	155
III.	1 093	75	303	340	375	595	197	115	49	137
IV.	1 101	30	318	367	386	599	234	83	62	123

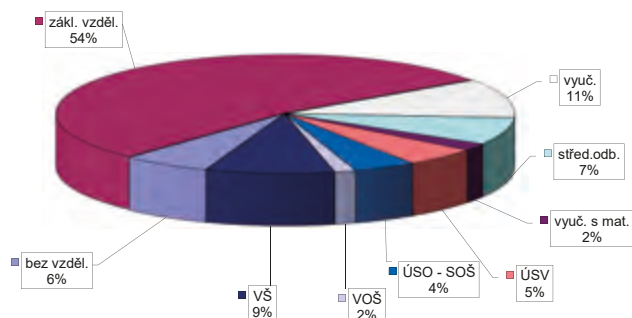
stav na konci čtvrtletí	UoZ celkem	Struktura nezaměstnaných podle vzdělání								
		bez vzděl.+ neúpl.zák.vz.	základní vzdělání	vyučení	střední bez maturity	vyučení s maturitou	ÚSV	ÚSO	vyšší odborné	bakal.+ VŠ
I.	1 243	4	233	519	36	79	34	235	14	89
II.	1 034	4	189	384	25	69	30	224	13	96
III.	1 093	3	220	396	22	68	40	243	12	89
IV.	1 101	4	207	412	32	69	34	231	18	94

stav na konci čtvrtletí	VPM celkem	Struktura volných pracovních míst podle vzdělání								
		bez vzděl.+ neúpl.zák.vz.	základní vzdělání	vyučení	střední bez maturity	vyučení s maturitou	ÚSV	ÚSO	vyšší odborné	bakal.+ VŠ
I.	1 455	33	874	236	99	20	58	96	5	34
II.	2 099	78	1 325	266	180	23	65	112	3	47
III.	1 844	57	1 211	258	90	21	62	99	3	43
IV.	1 805	55	1 175	265	105	23	41	91	11	39

Struktura UoZ podle vzdělání



Struktura VPM podle vzdělání



Vývoj v oblasti aktivní politiky zaměstnanosti v roce 2018 Benešov

měsíc	Veřejně prospěšné práce (VPP) ¹⁾				Společensky účelná pracovní místa (SÚPM), bez SVČ ^{1), 2)}				z toho ESF RIP "Záruky pro mladé"		SÚPM - Samostatná výděl. činnost (SVČ)		Zřízení pracovní místa (PM) pro osoby se zdravotním postižením (OZP), bez SVČ			
	vytvořená místa		umístění uchazeči		vytvořená místa		umístění uchazeči		umístění uchazeči		umístění uchazeči		vytvořená místa		umístění uchazeči	
	stav na konci sled.měs.	celkem od poč. roku	stav na konci sled.měs.	celkem od poč. roku	stav na konci sled.měs.	celkem od poč. roku	stav na konci sled.měs.	celkem od poč. roku	stav na konci sled.měs.	celkem od poč. roku	stav na konci sled.měs.	celkem od poč. roku	stav na konci sled.měs.	celkem od poč. roku	stav na konci sled.měs.	celkem od poč. roku
1	33	0	25	2	31	0	29	8	12	2	0	0	3	0	0	0
2	33	0	27	4	29	0	26	8	12	2	0	0	3	0	0	0
3	29	2	25	7	33	8	29	15	12	5	1	1	3	0	0	0
4	63	36	33	17	37	12	27	16	12	5	2	2	3	0	0	0
5	67	43	42	35	35	18	29	22	9	5	2	2	3	0	0	0
6	68	46	48	43	38	25	32	32	12	10	2	2	3	0	0	0
7	72	52	52	47	39	29	32	34	11	10	2	2	3	0	0	0
8	76	56	57	55	38	29	32	35	10	10	2	2	3	0	0	0
9	72	56	56	59	39	32	33	37	10	10	2	2	3	0	0	0
10	71	56	55	59	41	35	36	40	11	11	2	2	3	0	0	0
11	29	56	18	59	16	36	14	41	11	12	2	2	3	0	0	0
12	7	62	6	63	17	39	15	44	10	12	2	2	3	0	0	0

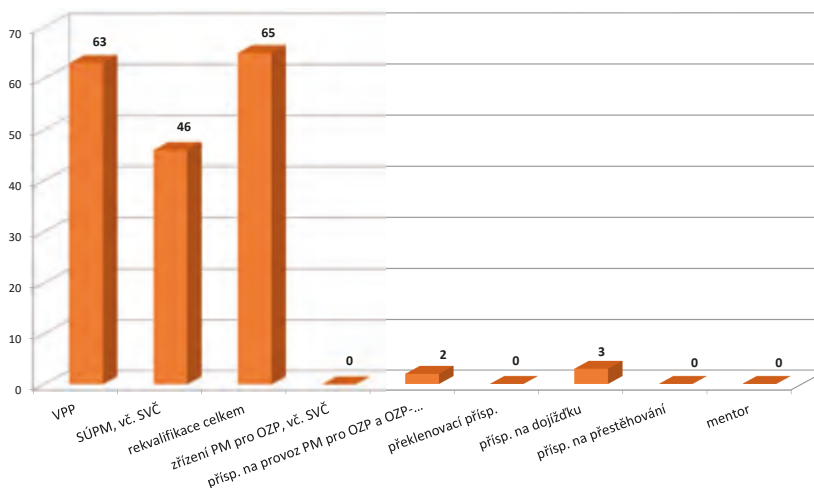
měsíc	Zřízení PM pro OZP - SVČ		Příspěvek na provoz PM pro OZP a OZP-SVČ		Překlenovací příspěvek		Zvolená rekvalifikace ¹⁾		Rekvalifikace ¹⁾		Příspěvek na dojížděku		Příspěvek na přestěhování		Mentor	
	umístění uchazeči		zaměstnanci, OSVČ		osoby SVČ		uchazeči		uchazeči		uchazeči		uchazeči		zaměstnanci	
	stav na konci sled.měs.	celkem od poč. roku	stav na konci sled.měs.	celkem od poč. roku	stav na konci sled.měs.	celkem od poč. roku	stav na konci sled.měs.	celkem od poč. roku	stav na konci sled.měs.	celkem od poč. roku	stav na konci sled.měs.	celkem od poč. roku	stav na konci sled.měs.	celkem od poč. roku	stav na konci sled.měs.	celkem od poč. roku
1	0	0	0	0	0	0	1	1	0	0	2	0	0	0	0	0
2	0	0	0	0	0	0	0	1	0	0	1	0	0	0	0	0
3	0	0	0	0	0	0	0	2	0	0	1	0	0	0	0	0
4	0	0	0	0	0	0	10	17	0	1	1	0	0	0	0	0
5	0	0	1	1	0	0	6	28	0	1	1	1	0	0	0	0
6	0	0	1	1	0	0	3	28	0	1	2	2	0	0	0	0
7	0	0	1	1	0	0	1	28	0	1	3	3	0	0	0	0
8	0	0	1	1	0	0	0	28	0	1	3	3	0	0	0	0
9	0	0	1	2	0	0	4	34	0	1	3	3	0	0	0	0
10	0	0	1	2	0	0	2	36	0	1	3	3	0	0	0	0
11	0	0	1	2	0	0	3	48	0	4	3	3	0	0	0	0
12	0	0	1	2	0	0	1	61	0	4	3	3	0	0	0	0

¹⁾ vč. ESF

²⁾ vč. ESF - regionálního individuálního projektu (RIP) "Záruky pro mladé" a projektu "Práce na zkoušku"

Pozn.: Příspěvek na zapracování nebyl v roce 2018 realizován.

Počet osob podpořených v rámci APZ v roce 2018

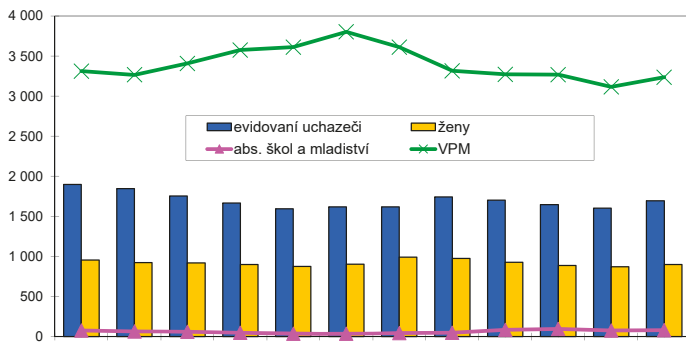


Beroun

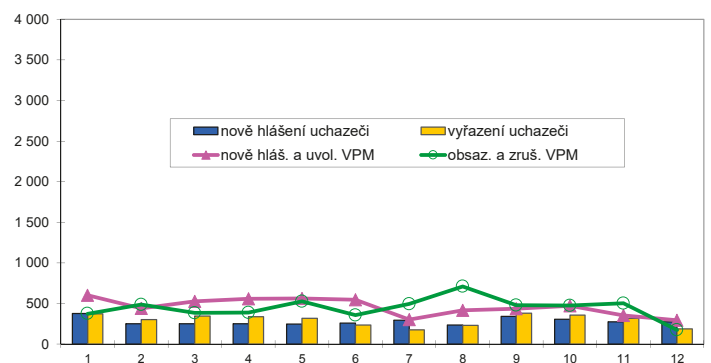
Vývoj na trhu práce v roce 2018

měsíc	Evidování uchazeči o zaměstnání (UoZ) na konci sled.měs.					Počet osob pobírajících podporu	Podíl nezaměst. osob v %	Nově hlášení uchazeči	Vyřazení uchazeči	Nově hlášená a uvolněná VPM	Obsazená a zrušená VPM	Volná prac. místa (VPM) celkem	Počet uchazečů na 1 VPM
	celkem	dosažitelní 15-64 let	ženy	abs. škol a mladiství	osoby se ZP								
1	1 898	1 767	955	75	238	723	3,0	376	374	601	374	3 312	0,6
2	1 846	1 681	925	65	252	684	2,9	251	303	439	485	3 266	0,6
3	1 753	1 604	919	60	243	588	2,7	251	344	526	384	3 408	0,5
4	1 668	1 515	899	49	249	570	2,5	250	335	558	389	3 577	0,5
5	1 596	1 441	875	36	243	553	2,4	245	317	561	525	3 613	0,4
6	1 620	1 454	904	35	241	570	2,4	259	235	546	357	3 802	0,4
7	1 620	1 582	990	42	244	635	2,7	293	175	302	493	3 611	0,4
8	1 742	1 585	975	48	244	624	2,7	235	231	414	709	3 316	0,5
9	1 702	1 543	929	83	235	570	2,6	339	379	435	478	3 273	0,5
10	1 648	1 486	888	95	240	569	2,5	304	358	470	476	3 267	0,5
11	1 604	1 428	870	75	244	558	2,4	273	317	352	503	3 116	0,5
12	1 693	1 523	901	79	247	637	2,6	275	186	293	173	3 236	0,5

Evidování uchazeči o zaměstnání a volná pracovní místa



Nově hlášení a vyřazení uchazeči o zaměstnání



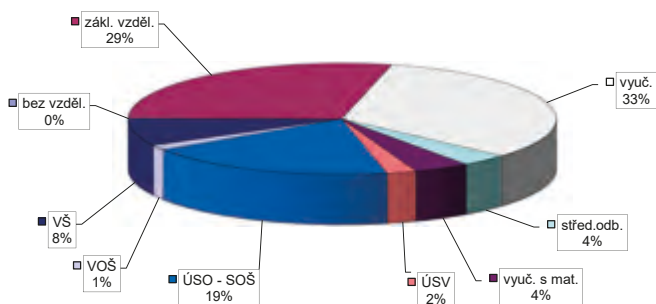
Struktura nezaměstnanosti v roce 2018

stav na konci čtvrtletí	Celkový počet evidovan. UoZ	Věková struktura nezaměstnaných				Délka nezaměstnanosti				
		do 19 let	20 - 34 let	35 - 49 let	nad 50 let	do 3 měsíců	3 - 6 měsíců	6 - 9 měsíců	9 - 12 měsíců	nad 12 měsíců
I.	1 753	387	498	624	577	608	345	211	102	487
II.	1 620	43	475	554	548	568	323	157	115	457
III.	1 702	90	510	572	530	633	327	194	98	450
IV.	1 693	64	523	560	546	639	358	156	98	442

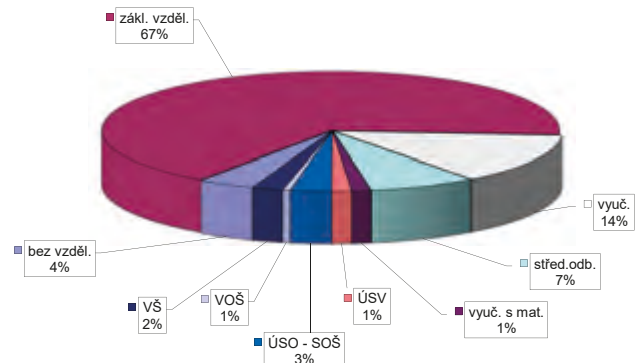
stav na konci čtvrtletí	UoZ celkem	Struktura nezaměstnaných podle vzdělání								
		bez vzděl.+ neúpl.zák.vz.	základní vzdělání	vyučení	střední bez maturity	vyučení s maturitou	ÚSV	ÚSO	vyšší odborné	bakal.+ VŠ
I.	1 753	1	513	594	54	88	47	332	13	111
II.	1 620	2	489	516	47	76	41	311	15	123
III.	1 702	4	508	530	55	76	43	319	26	141
IV.	1 693	4	483	555	61	71	38	323	25	133

stav na konci čtvrtletí	VPM celkem	Struktura volných pracovních míst podle vzdělání								
		bez vzděl.+ neúpl.zák.vz.	základní vzdělání	vyučení	střední bez maturity	vyučení s maturitou	ÚSV	ÚSO	vyšší odborné	bakal.+ VŠ
I.	3 408	53	2 252	437	267	99	84	105	19	92
II.	3 802	130	2 532	486	283	83	35	144	13	96
III.	3 273	137	2 183	435	234	63	25	118	11	67
IV.	3 236	130	2 155	442	243	43	44	93	17	69

Struktura UoZ podle vzdělání



Struktura VPM podle vzdělání



Vývoj v oblasti aktivní politiky zaměstnanosti v roce 2018 Beroun

měsíc	Veřejně prospěšné práce (VPP) ¹⁾				Společensky účelná pracovní místa (SÚPM), bez SVČ ^{1), 2)}				z toho ESF RIP "Záruky pro mladé"		SÚPM - Samostatná výděl. činnost (SVČ)		Zřízení pracovní místa (PM) pro osoby se zdravotním postižením (OZP), bez SVČ			
	vytvořená místa		umístění uchazeči		vytvořená místa		umístění uchazeči		umístění uchazeči		umístění uchazeči		vytvořená místa		umístění uchazeči	
	stav na konci sled.měs.	celkem od poč. roku	stav na konci sled.měs.	celkem od poč. roku	stav na konci sled.měs.	celkem od poč. roku	stav na konci sled.měs.	celkem od poč. roku	stav na konci sled.měs.	celkem od poč. roku	stav na konci sled.měs.	celkem od poč. roku	stav na konci sled.měs.	celkem od poč. roku	stav na konci sled.měs.	celkem od poč. roku
1	17	0	13	1	36	11	33	8	9	2	21	0	0	0	0	0
2	23	10	10	2	36	15	34	13	8	2	22	1	0	0	0	0
3	22	14	16	12	31	15	29	13	8	2	18	1	0	0	0	0
4	36	28	19	15	30	18	27	15	7	2	18	3	0	0	0	0
5	47	39	32	29	30	19	27	16	7	2	17	3	5	5	0	0
6	50	42	37	36	32	26	27	21	4	2	18	4	5	5	0	0
7	52	45	37	36	33	31	25	23	2	2	17	4	5	5	0	0
8	52	45	39	39	36	36	28	28	2	2	16	4	5	5	0	0
9	52	45	39	40	41	45	32	36	2	2	14	4	5	5	0	0
10	52	45	38	40	41	48	32	39	3	3	13	4	5	5	0	0
11	31	45	24	40	27	50	18	41	2	4	14	5	5	5	0	0
12	5	48	3	41	29	53	20	44	3	5	15	6	5	5	0	0

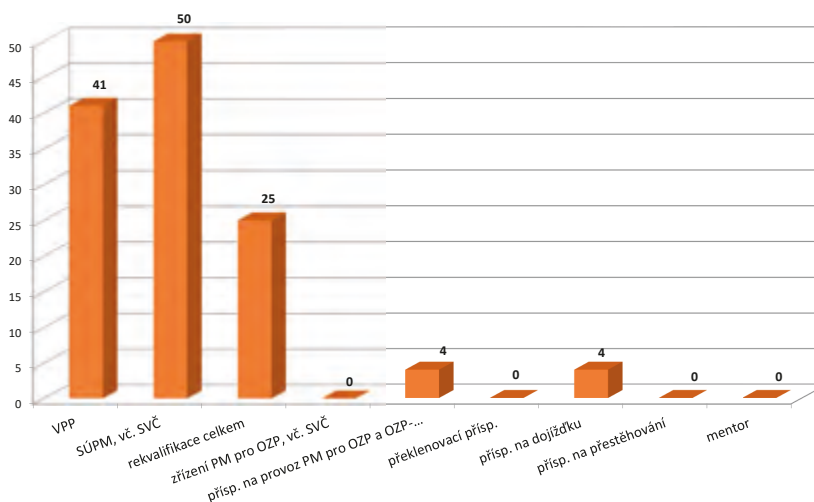
měsíc	Zřízení PM pro OZP - SVČ		Příspěvek na provoz PM pro OZP a OZP-SVČ		Překlenovací příspěvek		Zvolená rekvalifikace ¹⁾		Rekvalifikace ¹⁾		Příspěvek na dojížděku		Příspěvek na přestěhování		Mentor	
	umístění uchazeči		zaměstnanci, OSVČ		osoby SVČ		uchazeči		uchazeči		uchazeči		uchazeči		zaměstnanci	
	stav na konci sled.měs.	celkem od poč. roku	stav na konci sled.měs.	celkem od poč. roku	stav na konci sled.měs.	celkem od poč. roku	stav na konci sled.měs.	celkem od poč. roku	stav na konci sled.měs.	celkem od poč. roku	stav na konci sled.měs.	celkem od poč. roku	stav na konci sled.měs.	celkem od poč. roku	stav na konci sled.měs.	celkem od poč. roku
1	0	0	0	0	0	0	1	1	0	0	0	0	0	0	0	0
2	0	0	3	3	0	0	0	1	0	0	0	0	0	0	0	0
3	0	0	4	4	0	0	0	4	0	0	1	1	0	0	0	0
4	0	0	4	4	0	0	3	7	0	0	1	1	0	0	0	0
5	0	0	4	4	0	0	4	10	0	0	2	2	0	0	0	0
6	0	0	4	4	0	0	3	12	0	0	3	3	0	0	0	0
7	0	0	4	4	0	0	1	14	0	0	3	4	0	0	0	0
8	0	0	4	4	0	0	0	14	0	0	3	4	0	0	0	0
9	0	0	4	4	0	0	2	16	0	0	3	4	0	0	0	0
10	0	0	4	4	0	0	6	20	0	0	3	4	0	0	0	0
11	0	0	4	4	0	0	3	21	0	0	3	4	0	0	0	0
12	0	0	4	4	0	0	3	25	0	0	3	4	0	0	0	0

¹⁾ vč. ESF

²⁾ vč. ESF - regionálního individuálního projektu (RIP) "Záruky pro mladé" a projektu "Práce na zkoušku"

Pozn.: Příspěvek na zapracování nebyl v roce 2018 realizován.

Počet osob podpořených v rámci APZ v roce 2018

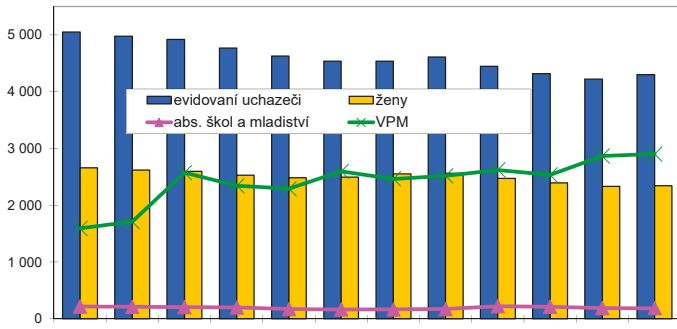


Kladno

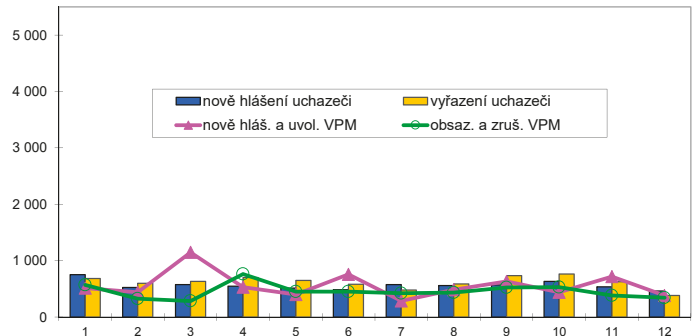
Vývoj na trhu práce v roce 2018

měsíc	Evidování uchazeči o zaměstnání (UoZ) na konci sled.měs.					Počet osob pobírajících podporu	Podíl nezaměst. osob v %	Nově hlášení uchazeči	Vyřazení uchazeči	Nově hlášená a uvolněná VPM	Obsazená a zrušená VPM	Volná prac. místa (VPM) celkem	Počet uchazečů na 1 VPM
	celkem	dosažitelní 15-64 let	ženy	abs. škol a mladiství	osoby se ZP								
1	5 052	4 792	2 659	216	529	1 234	4,5	750	682	511	569	1 593	3,2
2	4 975	4 581	2 618	209	520	1 220	4,3	522	599	440	324	1 709	2,9
3	4 920	4 488	2 594	207	524	1 132	4,3	577	632	1 146	283	2 572	1,9
4	4 767	4 308	2 528	199	506	1 100	4,1	546	699	531	762	2 341	2,0
5	4 630	4 182	2 485	173	506	1 117	4,0	514	651	401	450	2 292	2,0
6	4 535	4 099	2 493	163	499	1 134	3,9	485	580	756	450	2 598	1,7
7	4 535	4 203	2 553	166	508	1 242	4,0	577	477	286	420	2 464	1,8
8	4 609	4 162	2 564	172	496	1 243	3,9	560	586	484	433	2 515	1,8
9	4 449	4 000	2 471	221	488	1 153	3,8	572	732	633	526	2 622	1,7
10	4 316	3 859	2 391	211	494	1 119	3,7	632	765	439	529	2 532	1,7
11	4 222	3 763	2 330	189	475	1 113	3,6	535	629	716	381	2 867	1,5
12	4 298	3 841	2 341	185	466	1 159	3,6	461	385	380	344	2 903	1,5

Evidování uchazeči o zaměstnání a volná pracovní místa



Nově hlášení a vyřazení uchazeči o zaměstnání



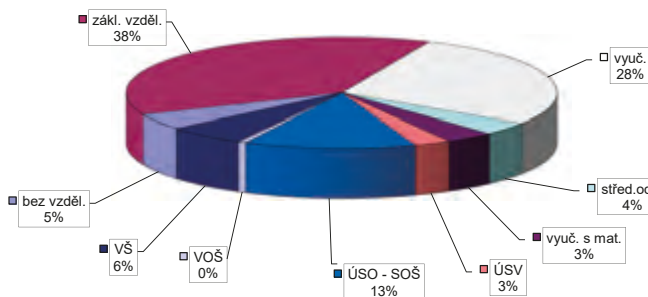
Struktura nezaměstnanosti v roce 2018

stav na konci čtvrtletí	Celkový počet evidovan. UoZ	Věková struktura nezaměstnaných				Délka nezaměstnanosti				
		do 19 let	20 - 34 let	35 - 49 let	nad 50 let	do 3 měsíců	3 - 6 měsíců	6 - 9 měsíců	9 - 12 měsíců	nad 12 měsíců
I.	4 920	387	1 292	1 712	1 715	1 317	735	373	236	2 259
II.	4 535	164	1 142	1 573	1 656	1 087	775	369	220	2 084
III.	4 449	215	1 146	1 519	1 569	1 180	675	427	244	1 923
IV.	4 298	186	1 099	1 479	1 534	1 160	726	366	263	1 783

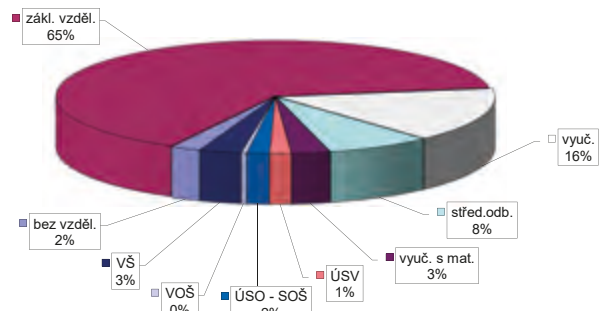
stav na konci čtvrtletí	UoZ celkem	Struktura nezaměstnaných podle vzdělání								
		bez vzděl.+ neúpl.zák.vz.	základní vzdělání	vyučení	střední bez maturity	vyučení s maturitou	ÚSV	ÚSO	vyšší odborné	bakal.+ VŠ
I.	4 920	235	1 931	1 365	205	181	120	606	27	250
II.	4 535	226	1 774	1 239	177	178	131	555	16	239
III.	4 449	213	1 670	1 199	179	175	122	607	24	260
IV.	4 298	202	1 633	1 195	161	157	117	551	27	255

stav na konci čtvrtletí	VPM celkem	Struktura volných pracovních míst podle vzdělání								
		bez vzděl.+ neúpl.zák.vz.	základní vzdělání	vyučení	střední bez maturity	vyučení s maturitou	ÚSV	ÚSO	vyšší odborné	bakal.+ VŠ
I.	2 572	64	1 576	419	237	79	36	52	11	98
II.	2 598	49	1 560	402	283	77	53	47	12	115
III.	2 622	66	1 456	501	310	86	36	64	14	89
IV.	2 903	65	1 881	455	225	82	46	48	12	89

Struktura UoZ podle vzdělání



Struktura VPM podle vzdělání



Vývoj v oblasti aktivní politiky zaměstnanosti v roce 2018 Kladno

měsíc	Veřejně prospěšné práce (VPP) ¹⁾				Společensky účelná pracovní místa (SÚPM), bez SVČ ^{1), 2)}				z toho ESF RIP "Záruky pro mladé"		SÚPM - Samostatná výděl. činnost (SVČ)		Zřízení pracovní místa (PM) pro osoby se zdravotním postižením (OZP), bez SVČ			
	vytvořená místa		umístění uchazeči		vytvořená místa		umístění uchazeči		umístění uchazeči		umístění uchazeči		vytvořená místa		umístění uchazeči	
	stav na konci sled.měs.	celkem od poč. roku	stav na konci sled.měs.	celkem od poč. roku	stav na konci sled.měs.	celkem od poč. roku	stav na konci sled.měs.	celkem od poč. roku	stav na konci sled.měs.	celkem od poč. roku	stav na konci sled.měs.	celkem od poč. roku	stav na konci sled.měs.	celkem od poč. roku	stav na konci sled.měs.	celkem od poč. roku
1	157	8	133	3	64	11	61	10	15	1	20	2	11	0	0	0
2	159	11	138	9	62	23	61	23	9	1	19	2	11	0	0	0
3	160	12	142	14	55	28	54	28	9	1	19	2	11	0	0	0
4	73	16	58	14	56	38	55	38	9	3	15	2	11	0	0	0
5	100	60	85	56	58	49	57	49	9	3	14	4	11	0	0	0
6	114	78	100	80	65	63	64	63	10	4	14	5	11	0	0	0
7	116	81	103	85	64	75	63	75	8	4	15	7	11	0	0	0
8	119	85	106	93	69	88	68	88	10	8	16	8	11	0	0	0
9	120	89	105	96	66	89	65	89	9	8	13	8	11	0	0	0
10	122	92	105	99	80	105	79	105	9	8	13	9	11	0	0	0
11	84	92	78	99	48	114	47	113	9	9	14	13	11	0	0	0
12	74	94	71	101	46	120	44	117	8	9	16	16	11	0	0	0

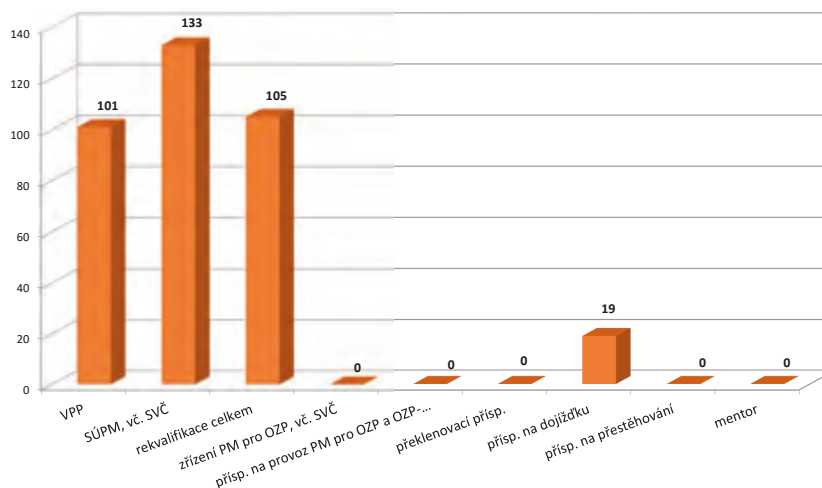
měsíc	Zřízení PM pro OZP - SVČ		Příspěvek na provoz PM pro OZP a OZP-SVČ		Překlenovací příspěvek		Zvolená rekvalifikace ¹⁾		Rekvalifikace ¹⁾		Příspěvek na dojížděku		Příspěvek na přestěhování		Mentor	
	umístění uchazeči		zaměstnanci, OSVČ		osoby SVČ		uchazeči		uchazeči		uchazeči		uchazeči		zaměstnanci	
	stav na konci sled.měs.	celkem od poč. roku	stav na konci sled.měs.	celkem od poč. roku	stav na konci sled.měs.	celkem od poč. roku	stav na konci sled.měs.	celkem od poč. roku	stav na konci sled.měs.	celkem od poč. roku	stav na konci sled.měs.	celkem od poč. roku	stav na konci sled.měs.	celkem od poč. roku	stav na konci sled.měs.	celkem od poč. roku
1	0	0	0	0	0	0	5	0	0	0	11	0	0	0	0	0
2	0	0	0	0	0	0	0	0	0	0	12	3	0	0	0	0
3	0	0	0	0	0	0	0	2	0	0	13	4	0	0	0	0
4	0	0	0	0	0	0	7	24	14	14	12	5	0	0	0	0
5	0	0	0	0	0	0	8	31	5	14	12	6	0	0	0	0
6	0	0	0	0	0	0	6	37	5	14	11	7	0	0	0	0
7	0	0	0	0	0	0	3	40	0	14	11	7	0	0	0	0
8	0	0	0	0	0	0	6	44	0	14	14	12	0	0	0	0
9	0	0	0	0	0	0	8	52	0	14	11	12	0	0	0	0
10	0	0	0	0	0	0	16	70	0	14	13	15	0	0	0	0
11	0	0	0	0	0	0	6	83	0	14	15	17	0	0	0	0
12	0	0	0	0	0	0	3	91	0	14	13	19	0	0	0	0

¹⁾ vč. ESF

²⁾ vč. ESF - regionálního individuálního projektu (RIP) "Záruky pro mladé" a projektu "Práce na zkoušku"

Pozn.: Příspěvek na zapracování nebyl v roce 2018 realizován.

Počet osob podpořených v rámci APZ v roce 2018

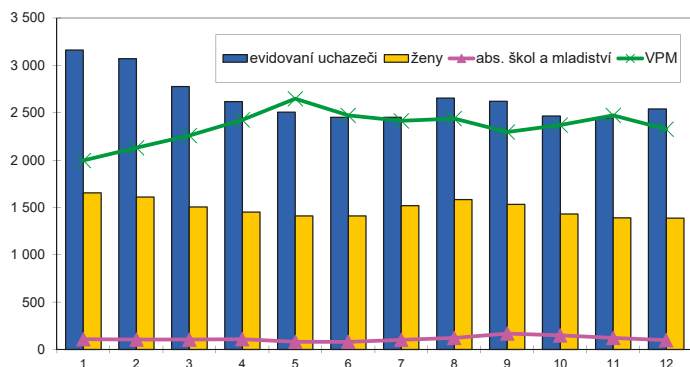


Kolín

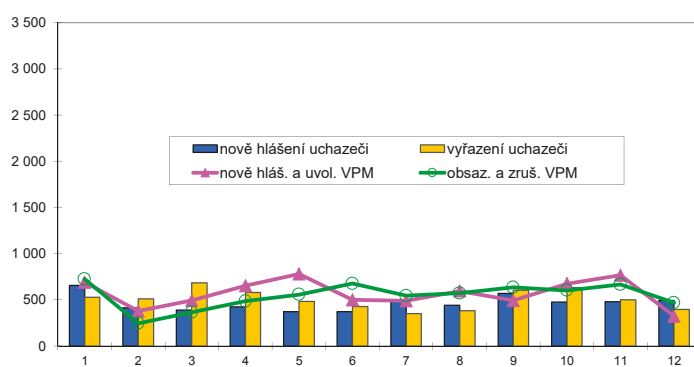
Vývoj na trhu práce v roce 2018

měsíc	Evidování uchazeči o zaměstnání (UoZ) na konci sled.měs.					Počet osob pobírajících podporu	Podíl nezaměst. osob v %	Nově hlášení uchazeči	Vyřazení uchazeči	Nově hlášená a uvolněná VPM	Obsazená a zrušená VPM	Volná prac. místa (VPM) celkem	Počet uchazečů na 1 VPM
	celkem	dosažitelní 15-64 let	ženy	abs. škol a mladiství	osoby se ZP								
1	3 163	2 894	1 653	108	554	1 250	4,5	657	527	689	725	1 996	1,6
2	3 069	2 778	1 611	105	562	1 201	4,4	415	509	379	245	2 130	1,4
3	2 775	2 485	1 506	105	553	1 018	3,9	390	684	493	364	2 259	1,2
4	2 617	2 315	1 451	109	539	918	3,6	423	581	652	486	2 425	1,1
5	2 507	2 234	1 410	82	523	876	3,5	373	483	780	557	2 648	0,9
6	2 450	2 174	1 409	80	526	867	3,4	372	429	499	676	2 471	1,0
7	2 450	2 330	1 520	102	520	968	3,6	494	350	488	544	2 415	1,0
8	2 653	2 393	1 581	121	521	998	3,7	442	383	595	572	2 438	1,1
9	2 621	2 359	1 532	168	506	895	3,7	571	603	494	636	2 296	1,1
10	2 465	2 199	1 430	148	485	863	3,4	476	632	675	602	2 369	1,0
11	2 444	2 162	1 391	121	498	933	3,4	478	499	768	666	2 471	1,0
12	2 541	2 262	1 387	98	504	1 035	3,5	493	396	324	468	2 327	1,1

Evidování uchazeči o zaměstnání a volná pracovní místa



Nově hlášení a vyřazení uchazeči o zaměstnání



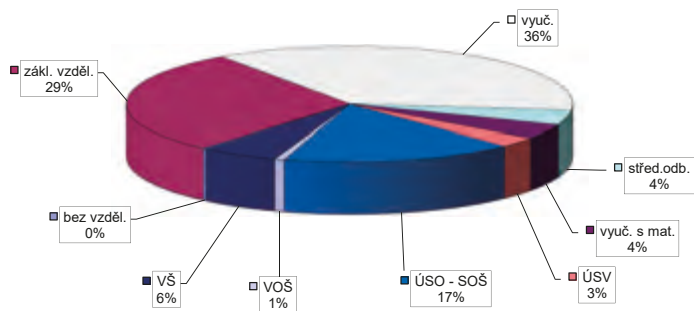
Struktura nezaměstnanosti v roce 2018

stav na konci čtvrtletí	Celkový počet evidovan. UoZ	Věková struktura nezaměstnaných				Délka nezaměstnanosti				
		do 19 let	20 - 34 let	35 - 49 let	nad 50 let	do 3 měsíců	3 - 6 měsíců	6 - 9 měsíců	9 - 12 měsíců	nad 12 měsíců
I.	2 775	387	670	953	1 058	1 014	636	227	150	748
II.	2 450	63	655	804	928	864	502	251	122	711
III.	2 621	128	762	822	909	1 088	446	252	152	683
IV.	2 541	82	639	840	980	1 115	474	203	133	616

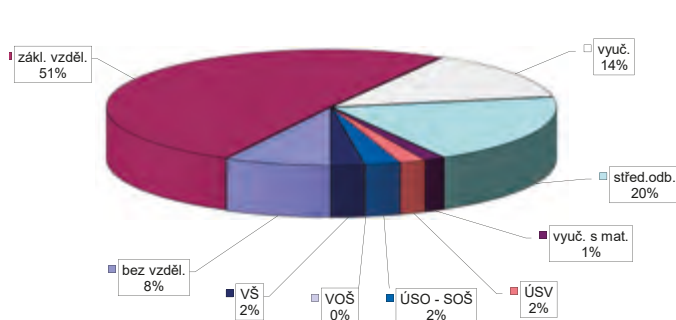
stav na konci čtvrtletí	UoZ celkem	Struktura nezaměstnaných podle vzdělání								
		bez vzděl.+ neúpl.zák.vz.	základní vzdělání	vyučení	střední bez maturity	vyučení s maturitou	ÚSV	ÚSO	vyšší odborné	bakal.+ VŠ
I.	2 775	4	852	1 038	110	101	68	460	17	125
II.	2 450	8	710	890	98	98	54	423	21	148
III.	2 621	8	767	910	101	113	66	488	25	143
IV.	2 541	6	735	925	106	106	72	429	18	144

stav na konci čtvrtletí	VPM celkem	Struktura volných pracovních míst podle vzdělání								
		bez vzděl.+ neúpl.zák.vz.	základní vzdělání	vyučení	střední bez maturity	vyučení s maturitou	ÚSV	ÚSO	vyšší odborné	bakal.+ VŠ
I.	2 259	278	1 047	394	332	33	39	78	3	55
II.	2 471	263	1 100	361	461	31	30	152	2	71
III.	2 296	224	1 059	338	471	30	43	72	3	56
IV.	2 327	179	1 178	321	455	34	44	59	2	55

Struktura UoZ podle vzdělání



Struktura VPM podle vzdělání



Vývoj v oblasti aktivní politiky zaměstnanosti v roce 2018 Kolín

měsíc	Veřejně prospěšné práce (VPP) ¹⁾				Společensky účelná pracovní místa (SÚPM), bez SVČ ^{1), 2)}				z toho ESF RIP "Záruky pro mladé"		SÚPM - Samostatná výděl. činnost (SVČ)		Zřízení pracovní místa (PM) pro osoby se zdravotním postižením (OZP), bez SVČ			
	vytvořená místa		umístění uchazeči		vytvořená místa		umístění uchazeči		umístění uchazeči		umístění uchazeči		vytvořená místa		umístění uchazeči	
	stav na konci sled.měs.	celkem od poč. roku	stav na konci sled.měs.	celkem od poč. roku	stav na konci sled.měs.	celkem od poč. roku	stav na konci sled.měs.	celkem od poč. roku	stav na konci sled.měs.	celkem od poč. roku	stav na konci sled.měs.	celkem od poč. roku	stav na konci sled.měs.	celkem od poč. roku	stav na konci sled.měs.	celkem od poč. roku
1	43	4	27	5	71	11	70	16	23	5	6	0	1	0	0	0
2	49	13	29	7	71	14	70	19	23	5	5	1	1	0	0	0
3	68	41	40	27	82	27	80	31	22	5	4	1	1	0	0	0
4	122	99	72	66	98	46	87	44	27	10	5	2	1	0	0	0
5	132	116	105	101	99	58	97	62	26	16	5	2	1	0	0	0
6	157	142	118	118	115	80	104	74	24	16	5	2	1	0	0	0
7	158	144	119	121	113	87	111	90	23	19	6	3	1	0	0	0
8	163	149	121	125	105	89	103	91	21	19	7	4	1	0	0	0
9	169	155	123	130	101	98	97	100	23	21	7	4	0	0	0	0
10	177	163	127	137	86	106	84	109	19	21	7	4	0	0	0	0
11	127	164	49	141	71	112	54	111	16	22	6	4	0	0	0	0
12	12	164	5	142	42	116	42	119	17	25	6	4	0	0	0	0

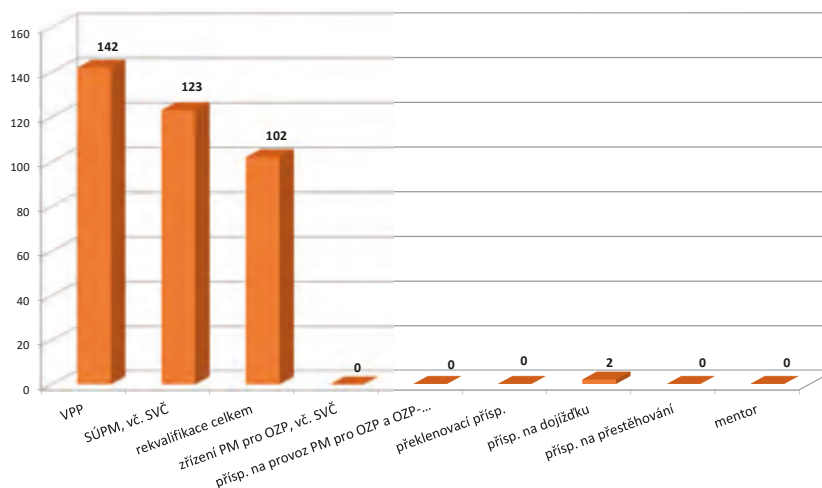
měsíc	Zřízení PM pro OZP - SVČ		Příspěvek na provoz PM pro OZP a OZP-SVČ		Překlenovací příspěvek		Zvolená rekvalifikace ¹⁾		Rekvalifikace ¹⁾		Příspěvek na dojížděku		Příspěvek na přestěhování		Mentor	
	umístění uchazeči		zaměstnanci, OSVČ		osoby SVČ		uchazeči		uchazeči		uchazeči		uchazeči		zaměstnanci	
	stav na konci sled.měs.	celkem od poč. roku	stav na konci sled.měs.	celkem od poč. roku	stav na konci sled.měs.	celkem od poč. roku	stav na konci sled.měs.	celkem od poč. roku	stav na konci sled.měs.	celkem od poč. roku	stav na konci sled.měs.	celkem od poč. roku	stav na konci sled.měs.	celkem od poč. roku	stav na konci sled.měs.	celkem od poč. roku
1	0	0	0	0	0	0	15	6	0	0	6	1	0	0	0	0
2	0	0	0	0	0	0	0	6	1	1	6	1	0	0	0	0
3	0	0	0	0	0	0	0	7	1	1	6	1	0	0	0	0
4	0	0	0	0	0	0	11	35	1	1	6	1	0	0	0	0
5	0	0	0	0	0	0	18	50	1	1	6	1	0	0	0	0
6	0	0	0	0	0	0	15	56	0	1	6	2	0	0	0	0
7	0	0	0	0	0	0	5	57	0	1	5	2	0	0	0	0
8	0	0	0	0	0	0	8	65	0	1	5	2	0	0	0	0
9	0	0	0	0	0	0	5	70	0	1	4	2	0	0	0	0
10	0	0	0	0	0	0	3	84	0	1	4	2	0	0	0	0
11	0	0	0	0	0	0	6	94	0	1	4	2	0	0	0	0
12	0	0	0	0	0	0	7	101	0	1	2	2	0	0	0	0

¹⁾ vč. ESF

²⁾ vč. ESF - regionálního individuálního projektu (RIP) "Záruky pro mladé" a projektu "Práce na zkoušku"

Pozn.: Příspěvek na zapracování nebyl v roce 2018 realizován.

Počet osob podpořených v rámci APZ v roce 2018

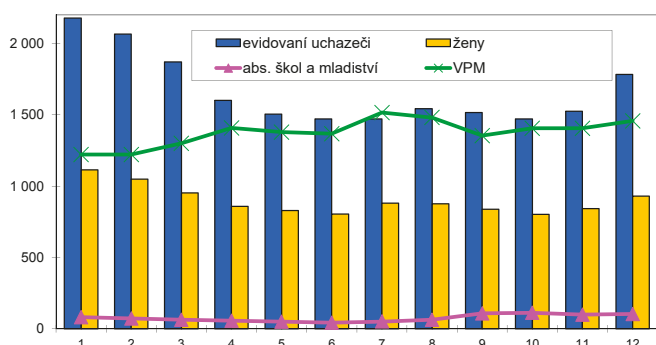


Kutná Hora

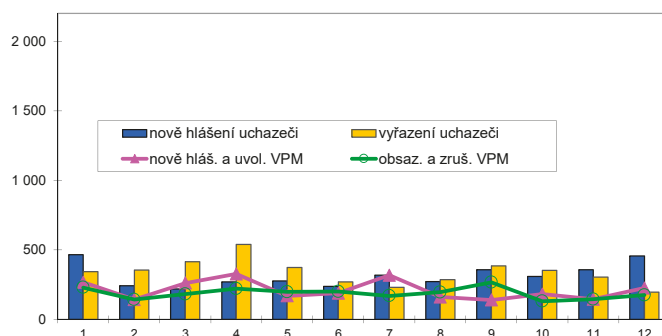
Vývoj na trhu práce v roce 2018

měsíc	Evidování uchazeči o zaměstnání (UoZ) na konci sled.měs.					Počet osob pobírajících podporu	Podíl nezaměst. osob v %	Nově hlášené uchazeči	Vyřazení uchazeči	Nově hlášená a uvolněná VPM	Obsazená a zrušená VPM	Volná prac. místa (VPM) celkem	Počet uchazečů na 1 VPM
	celkem	dosažitelní 15-64 let	ženy	abs. škol a mladiství	osoby se ZP								
1	2 177	2 156	1 114	81	471	874	4,5	465	342	267	229	1 221	1,8
2	2 064	2 017	1 048	72	441	831	4,2	242	355	143	143	1 221	1,7
3	1 869	1 809	951	63	410	704	3,7	219	414	261	182	1 300	1,4
4	1 600	1 528	857	57	368	582	3,1	269	538	327	220	1 407	1,1
5	1 503	1 424	828	50	358	528	2,9	276	373	169	198	1 378	1,1
6	1 470	1 386	804	43	356	514	2,9	236	269	189	200	1 367	1,1
7	1 470	1 461	880	51	368	616	3,0	318	231	317	169	1 515	1,0
8	1 543	1 420	876	64	363	608	2,9	271	285	161	196	1 480	1,0
9	1 516	1 397	837	108	347	542	2,9	357	384	139	266	1 353	1,1
10	1 471	1 342	802	112	337	547	2,8	308	353	182	130	1 405	1,0
11	1 523	1 389	842	100	369	580	2,9	356	304	145	145	1 405	1,1
12	1 783	1 649	930	104	422	763	3,4	455	195	226	175	1 456	1,2

Evidování uchazeči o zaměstnání a volná pracovní místa



Nově hlášení a vyřazení uchazeči o zaměstnání



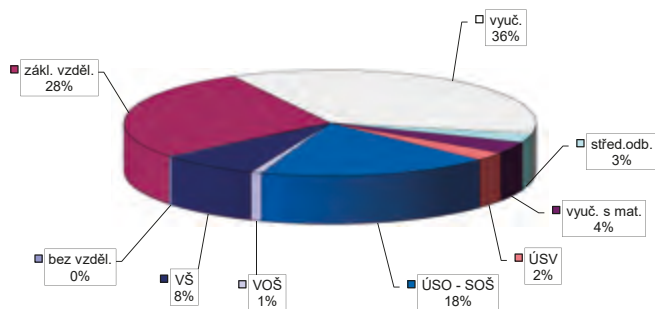
Struktura nezaměstnanosti v roce 2018

stav na konci čtvrtletí	Celkový počet evidovan. UoZ	Věková struktura nezaměstnaných				Délka nezaměstnanosti				
		do 19 let	20 - 34 let	35 - 49 let	nad 50 let	do 3 měsíců	3 - 6 měsíců	6 - 9 měsíců	9 - 12 měsíců	nad 12 měsíců
I.	1 869	387	499	575	735	649	468	163	101	488
II.	1 470	36	427	430	577	565	257	143	75	430
III.	1 516	108	453	421	534	650	285	129	82	370
IV.	1 783	82	460	551	690	911	321	135	81	335

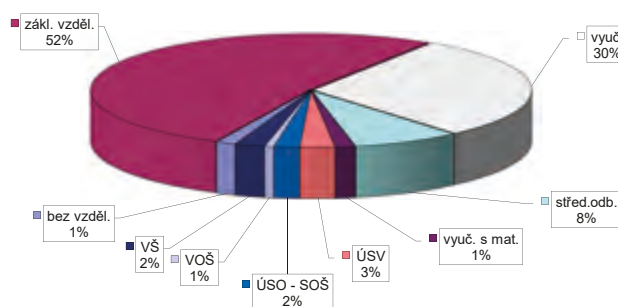
stav na konci čtvrtletí	UoZ celkem	Struktura nezaměstnaných podle vzdělání								
		bez vzděl.+ neúpl.zák.vz.	základní vzdělání	vyučení	střední bez maturity	vyučení s maturitou	ÚSV	ÚSO	vyšší odborné	bakal.+ VŠ
I.	1 869	8	524	757	46	78	35	311	19	91
II.	1 470	5	411	530	40	53	38	268	13	112
III.	1 516	9	415	558	30	57	31	309	14	93
IV.	1 783	14	496	706	40	73	37	307	19	91

stav na konci čtvrtletí	VPM celkem	Struktura volných pracovních míst podle vzdělání								
		bez vzděl.+ neúpl.zák.vz.	základní vzdělání	vyučení	střední bez maturity	vyučení s maturitou	ÚSV	ÚSO	vyšší odborné	bakal.+ VŠ
I.	1 300	22	702	348	124	19	28	32	2	23
II.	1 367	20	713	405	109	20	35	26	9	30
III.	1 353	34	724	392	104	10	38	23	8	20
IV.	1 456	28	840	364	116	14	34	33	9	18

Struktura UoZ podle vzdělání



Struktura VPM podle vzdělání



Vývoj v oblasti aktivní politiky zaměstnanosti v roce 2018 Kutná Hora

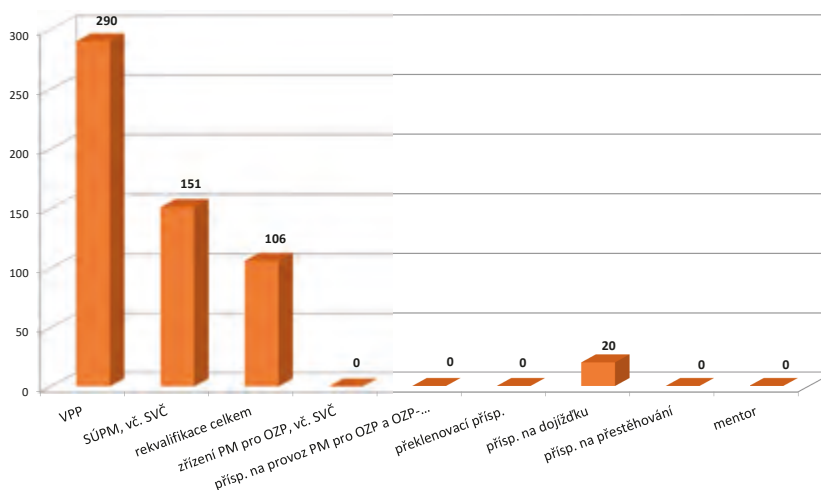
měsíc	Veřejně prospěšné práce (VPP) ¹⁾				Společensky účelná pracovní místa (SÚPM), bez SVČ ^{1), 2)}				z toho ESF RIP "Záruky pro mladé"		SÚPM - Samostatná výděl. činnost (SVČ)		Zřízení pracovní místa (PM) pro osoby se zdravotním postižením (OZP), bez SVČ			
	vytvořená místa		umístění uchazeči		vytvořená místa		umístění uchazeči		umístění uchazeči		umístění uchazeči		vytvořená místa		umístění uchazeči	
	stav na konci sled.měs.	celkem od poč. roku	stav na konci sled.měs.	celkem od poč. roku	stav na konci sled.měs.	celkem od poč. roku	stav na konci sled.měs.	celkem od poč. roku	stav na konci sled.měs.	celkem od poč. roku	stav na konci sled.měs.	celkem od poč. roku	stav na konci sled.měs.	celkem od poč. roku	stav na konci sled.měs.	celkem od poč. roku
1	195	19	100	5	76	15	67	8	21	0	8	1	0	0	0	
2	248	128	77	13	77	31	71	25	19	7	9	2	0	0	0	
3	303	197	98	51	83	41	83	41	23	11	9	2	0	0	0	
4	306	249	174	160	101	65	100	64	23	11	9	2	0	0	0	
5	324	275	236	230	109	82	106	79	21	12	9	4	0	0	0	
6	330	284	244	240	111	94	109	92	23	14	9	5	0	0	0	
7	312	285	240	254	112	101	112	101	19	14	11	7	0	0	0	
8	315	288	238	263	111	113	111	113	20	15	9	7	0	0	0	
9	327	302	247	276	99	119	99	119	18	15	8	7	0	0	0	
10	329	306	252	285	97	128	97	128	17	15	7	7	0	0	0	
11	274	309	149	289	43	135	43	135	13	16	7	7	0	0	0	
12	32	309	22	290	47	143	47	143	17	20	8	8	0	0	0	

měsíc	Zřízení PM pro OZP - SVČ		Příspěvek na provoz PM pro OZP a OZP-SVČ		Překlenovací příspěvek		Zvolená rekvalifikace ¹⁾		Rekvalifikace ¹⁾		Příspěvek na dojížděku		Příspěvek na přestěhování		Mentor	
	umístění uchazeči		zaměstnanci, OSVČ		osoby SVČ		uchazeči		uchazeči		uchazeči		uchazeči		zaměstnanci	
	stav na konci sled.měs.	celkem od poč. roku	stav na konci sled.měs.	celkem od poč. roku	stav na konci sled.měs.	celkem od poč. roku	stav na konci sled.měs.	celkem od poč. roku	stav na konci sled.měs.	celkem od poč. roku	stav na konci sled.měs.	celkem od poč. roku	stav na konci sled.měs.	celkem od poč. roku	stav na konci sled.měs.	celkem od poč. roku
1	0	0	0	0	0	0	14	8	0	0	8	4	0	0	0	0
2	0	0	0	0	0	0	0	8	0	0	8	4	0	0	0	0
3	0	0	0	0	0	0	0	8	1	1	9	5	0	0	0	0
4	0	0	0	0	0	0	14	40	1	2	9	7	0	0	0	0
5	0	0	0	0	0	0	9	47	1	2	11	9	0	0	0	0
6	0	0	0	0	0	0	0	47	0	2	12	12	0	0	0	0
7	0	0	0	0	0	0	3	51	0	2	12	12	0	0	0	0
8	0	0	0	0	0	0	1	52	0	2	15	16	0	0	0	0
9	0	0	0	0	0	0	6	63	0	2	15	18	0	0	0	0
10	0	0	0	0	0	0	0	70	0	2	17	20	0	0	0	0
11	0	0	0	0	0	0	14	84	1	3	16	20	0	0	0	0
12	0	0	0	0	0	0	6	102	1	4	15	20	0	0	0	0

¹⁾ vč. ESF

²⁾ vč. ESF - regionálního individuálního projektu (RIP) "Záruky pro mladé" a projektu "Práce na zkoušku"
Pozn.: Příspěvek na zapracování nebyl v roce 2018 realizován.

Počet osob podpořených v rámci APZ v roce 2018

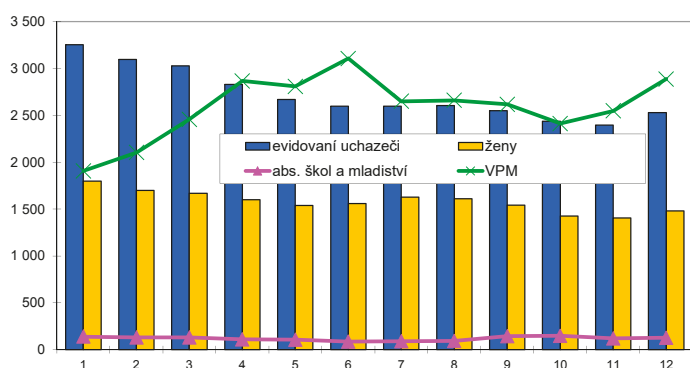


Mělník

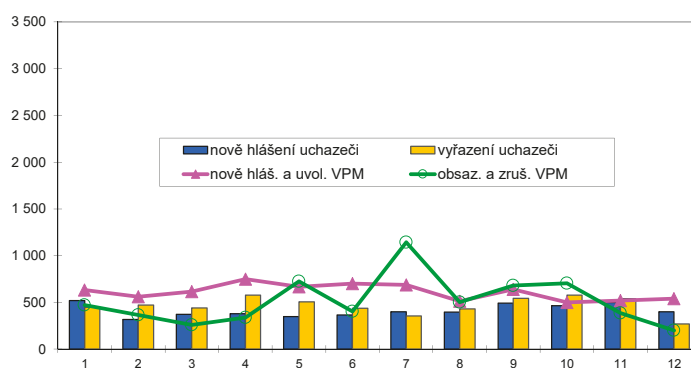
Vývoj na trhu práce v roce 2018

měsíc	Evidování uchazeči o zaměstnání (UoZ) na konci sled.měs.					Počet osob pobírajících podporu	Podíl nezaměst. osob v %	Nově hlášení uchazeči	Vyřazení uchazeči	Nově hlášená a uvolněná VPM	Obsazená a zrušená VPM	Volná prac. místa (VPM) celkem	Počet uchazečů na 1 VPM
	celkem	dosazitelni 15-64 let	ženy	abs. škol a mladiství	osoby se ZP								
1	3 254	2 895	1 797	139	372	921	4,2	520	448	630	471	1 907	1,7
2	3 097	2 740	1 700	130	368	899	4,0	315	472	559	363	2 103	1,5
3	3 028	2 680	1 667	131	357	796	3,9	372	441	613	259	2 457	1,2
4	2 829	2 497	1 599	110	343	745	3,6	377	576	748	337	2 868	1,0
5	2 669	2 357	1 538	107	324	720	3,4	346	506	665	724	2 809	1,0
6	2 597	2 308	1 560	86	319	701	3,3	363	435	700	402	3 107	0,8
7	2 597	2 350	1 626	88	318	782	3,4	397	354	685	1 142	2 650	1,0
8	2 605	2 315	1 611	92	321	824	3,3	396	431	510	500	2 660	1,0
9	2 551	2 276	1 543	144	306	746	3,3	490	544	637	679	2 618	1,0
10	2 436	2 176	1 427	148	300	731	3,1	462	577	499	704	2 413	1,0
11	2 396	2 145	1 404	119	287	787	3,1	498	538	518	384	2 547	0,9
12	2 528	2 289	1 480	127	288	858	3,3	400	268	539	199	2 887	0,9

Evidování uchazeči o zaměstnání a volná pracovní místa



Nově hlášení a vyřazení uchazeči o zaměstnání



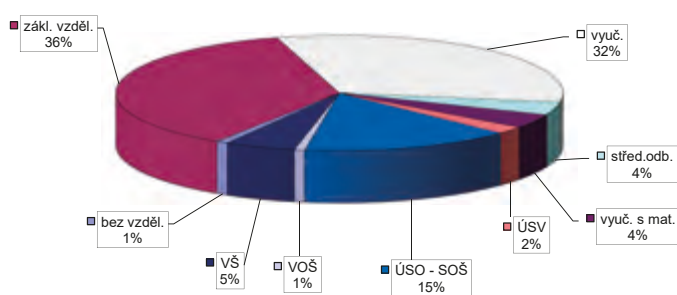
Struktura nezaměstnanosti v roce 2018

stav na konci čtvrtletí	Celkový počet evidovan. UoZ	Věková struktura nezaměstnaných				Délka nezaměstnanosti				
		do 19 let	20 - 34 let	35 - 49 let	nad 50 let	do 3 měsíců	3 - 6 měsíců	6 - 9 měsíců	9 - 12 měsíců	nad 12 měsíců
I.	3 028	387	872	996	1 033	887	550	275	154	1 162
II.	2 597	89	713	868	927	819	415	223	161	979
III.	2 551	143	713	839	856	921	413	221	137	859
IV.	2 528	106	681	849	892	1 012	460	217	122	717

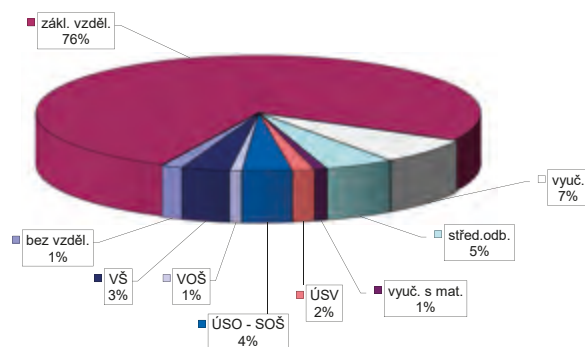
stav na konci čtvrtletí	UoZ celkem	Struktura nezaměstnaných podle vzdělání								
		bez vzděl.+ neúpl.zák.vz.	základní vzdělání	vyučení	střední bez maturity	vyučení s maturitou	ÚSV	ÚSO	vyšší odborné	bakal.+ VŠ
I.	3 028	29	1 198	968	120	107	68	383	22	133
II.	2 597	27	1 008	806	101	101	58	330	23	143
III.	2 551	20	954	771	95	110	53	384	21	143
IV.	2 528	22	917	810	93	100	52	386	19	129

stav na konci čtvrtletí	VPM celkem	Struktura volných pracovních míst podle vzdělání								
		bez vzděl.+ neúpl.zák.vz.	základní vzdělání	vyučení	střední bez maturity	vyučení s maturitou	ÚSV	ÚSO	vyšší odborné	bakal.+ VŠ
I.	2 457	42	1 774	265	72	27	45	118	31	83
II.	3 107	108	2 296	254	140	27	48	115	19	100
III.	2 618	82	1 868	245	138	25	45	109	18	88
IV.	2 887	44	2 188	209	145	26	46	104	25	100

Struktura UoZ podle vzdělání



Struktura VPM podle vzdělání



Vývoj v oblasti aktivní politiky zaměstnanosti v roce 2018 Mělník

měsíc	Veřejně prospěšné práce (VPP) ¹⁾				Společensky účelná pracovní místa (SÚPM), bez SVČ ^{1), 2)}				z toho ESF RIP "Záruky pro mladé"		SÚPM - Samostatná výděl. činnost (SVČ)		Zřízení pracovní místa (PM) pro osoby se zdravotním postižením (OZP), bez SVČ			
	vytvořená místa		umístění uchazeči		vytvořená místa		umístění uchazeči		umístění uchazeči		umístění uchazeči		vytvořená místa		umístění uchazeči	
	stav na konci sled.měs.	celkem od poč. roku	stav na konci sled.měs.	celkem od poč. roku	stav na konci sled.měs.	celkem od poč. roku	stav na konci sled.měs.	celkem od poč. roku	stav na konci sled.měs.	celkem od poč. roku	stav na konci sled.měs.	celkem od poč. roku	stav na konci sled.měs.	celkem od poč. roku	stav na konci sled.měs.	celkem od poč. roku
1	74	1	54	1	47	8	45	8	13	0	0	0	0	0	0	0
2	74	1	54	1	49	14	47	14	13	0	0	0	0	0	0	0
3	74	1	54	1	37	16	35	16	10	1	0	0	0	0	0	0
4	50	1	41	1	33	18	33	18	10	1	0	0	0	0	0	0
5	151	107	124	90	42	28	42	28	11	2	0	0	0	0	0	0
6	166	122	135	104	43	37	43	37	11	5	0	0	0	0	0	0
7	169	126	146	118	40	39	40	39	12	6	0	0	0	0	0	0
8	174	131	151	126	41	47	40	46	10	6	0	0	0	0	0	0
9	167	132	143	128	38	50	37	49	8	6	0	0	0	0	0	0
10	168	133	144	129	41	59	41	59	7	7	0	0	0	0	0	0
11	45	133	40	129	33	63	32	63	5	8	0	0	0	0	0	0
12	11	133	8	129	30	64	29	64	5	8	0	0	0	0	0	0

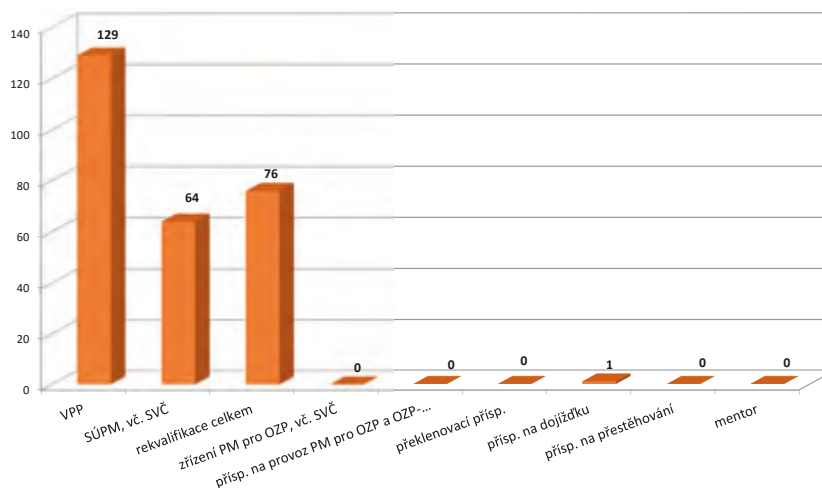
měsíc	Zřízení PM pro OZP - SVČ		Příspěvek na provoz PM pro OZP a OZP-SVČ		Překlenovací příspěvek		Zvolená rekvalifikace ¹⁾		Rekvalifikace ¹⁾		Příspěvek na dojížděku		Příspěvek na přestěhování		Mentor	
	umístění uchazeči		zaměstnanci, OSVČ		osoby SVČ		uchazeči		uchazeči		uchazeči		uchazeči		zaměstnanci	
	stav na konci sled.měs.	celkem od poč. roku	stav na konci sled.měs.	celkem od poč. roku	stav na konci sled.měs.	celkem od poč. roku	stav na konci sled.měs.	celkem od poč. roku	stav na konci sled.měs.	celkem od poč. roku	stav na konci sled.měs.	celkem od poč. roku	stav na konci sled.měs.	celkem od poč. roku	stav na konci sled.měs.	celkem od poč. roku
1	1	0	0	0	0	0	5	3	2	1	1	0	0	0	0	0
2	1	0	0	0	0	0	0	3	0	1	1	0	0	0	0	0
3	1	0	0	0	0	0	0	4	0	1	2	1	0	0	0	0
4	1	0	0	0	0	0	6	21	5	6	1	1	0	0	0	0
5	1	0	0	0	0	0	9	29	0	6	1	1	0	0	0	0
6	0	0	0	0	0	0	2	32	0	6	1	1	0	0	0	0
7	0	0	0	0	0	0	3	37	0	6	1	1	0	0	0	0
8	0	0	0	0	0	0	5	39	0	6	0	1	0	0	0	0
9	0	0	0	0	0	0	5	47	0	6	0	1	0	0	0	0
10	0	0	0	0	0	0	7	55	0	6	0	1	0	0	0	0
11	0	0	0	0	0	0	7	61	0	6	0	1	0	0	0	0
12	0	0	0	0	0	0	7	70	0	6	0	1	0	0	0	0

¹⁾ vč. ESF

²⁾ vč. ESF - regionálního individuálního projektu (RIP) "Záruky pro mladé" a projektu "Práce na zkoušku"

Pozn.: Příspěvek na zapracování nebyl v roce 2018 realizován.

Počet osob podpořených v rámci APZ v roce 2018

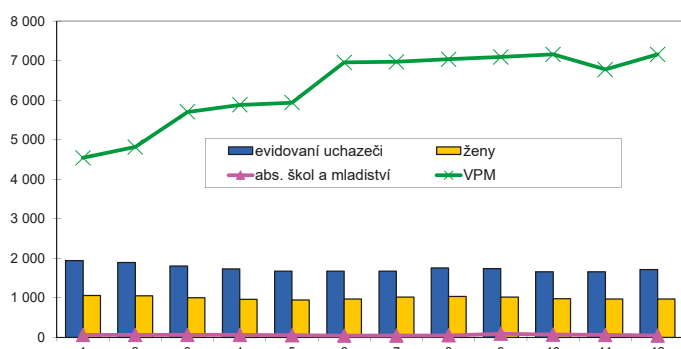


Mladá Boleslav

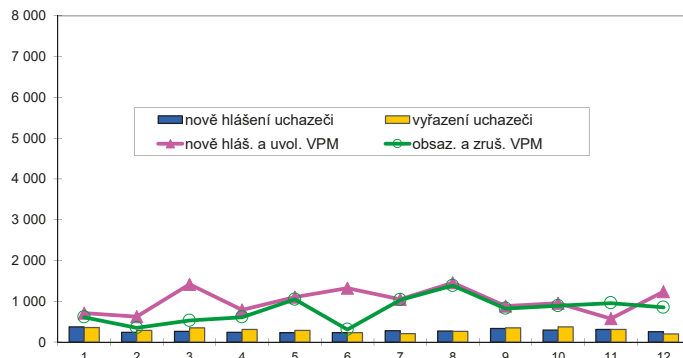
Vývoj na trhu práce v roce 2018

měsíc	Evidování uchazeči o zaměstnání (UoZ) na konci sled.měs.					Počet osob pobírajících podporu	Podíl nezaměst. osob v %	Nově hlášení uchazeči	Vyřazení uchazeči	Nově hlášená a uvolněná VPM	Obsazená a zrušená VPM	Volná prac. místa (VPM) celkem	Počet uchazeči na 1 VPM
	celkem	dosazitelní 15-64 let	ženy	abs. škol a mladiství	osoby se ZP								
1	1 940	1 826	1 062	66	359	823	2,2	375	359	709	611	4 544	0,4
2	1 893	1 771	1 054	63	357	777	2,1	242	289	619	347	4 816	0,4
3	1 804	1 669	1 004	62	347	712	2,0	258	347	1 415	528	5 703	0,3
4	1 733	1 603	965	62	336	676	1,9	241	312	790	611	5 882	0,3
5	1 675	1 548	950	56	343	647	1,8	231	289	1 104	1 048	5 938	0,3
6	1 672	1 544	972	45	343	643	1,8	231	234	1 324	306	6 956	0,2
7	1 672	1 619	1 022	49	348	736	1,9	276	207	1 049	1 035	6 970	0,2
8	1 753	1 638	1 038	51	340	742	2,0	272	260	1 454	1 385	7 039	0,2
9	1 740	1 627	1 021	92	330	703	1,9	333	346	879	823	7 095	0,2
10	1 658	1 549	976	71	315	667	1,8	293	375	950	886	7 159	0,2
11	1 659	1 556	970	61	322	691	1,9	306	305	573	956	6 776	0,2
12	1 715	1 615	973	48	316	723	1,9	251	195	1 234	853	7 157	0,2

Evidování uchazeči o zaměstnání a volná pracovní místa



Nově hlášení a vyřazení uchazeči o zaměstnání



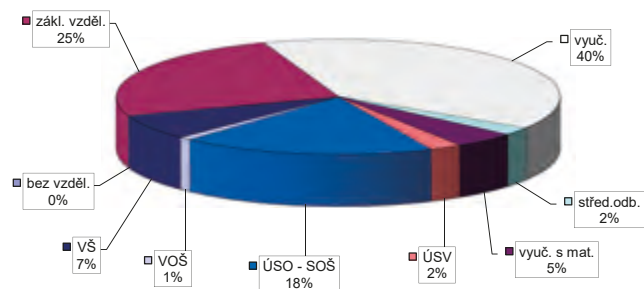
Struktura nezaměstnanosti v roce 2018

stav na konci čtvrtletí	Celkový počet evidovan. UoZ	Věková struktura nezaměstnaných				Délka nezaměstnanosti				
		do 19 let	20 - 34 let	35 - 49 let	nad 50 let	do 3 měsíců	3 - 6 měsíců	6 - 9 měsíců	9 - 12 měsíců	nad 12 měsíců
I.	1 804	387	414	479	853	624	319	169	113	579
II.	1 672	46	367	471	788	531	342	145	101	553
III.	1 740	69	420	481	770	628	300	220	83	509
IV.	1 715	48	382	487	798	660	290	162	145	458

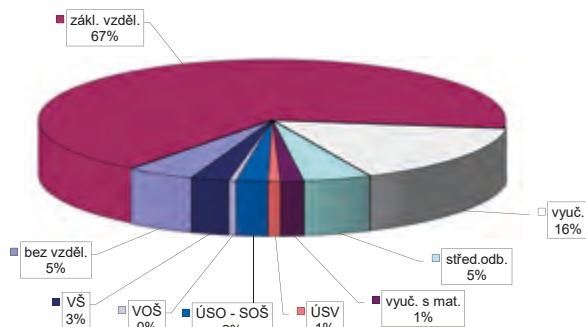
stav na konci čtvrtletí	Struktura nezaměstnaných podle vzdělání									
	UoZ celkem	bez vzděl.+ neúpl.zák.vz.	základní vzdělání	vyučení	střední bez maturity	vyučení s maturitou	ÚSV	ÚSO	vyšší odborné	bakal.+ VŠ
I.	1 804	11	480	701	39	86	46	301	21	119
II.	1 672	9	429	642	39	88	34	296	17	118
III.	1 740	12	437	637	35	90	38	332	17	142
IV.	1 715	4	426	679	38	78	40	316	16	118

stav na konci čtvrtletí	Struktura volných pracovních míst podle vzdělání									
	VPM celkem	bez vzděl.+ neúpl.zák.vz.	základní vzdělání	vyučení	střední bez maturity	vyučení s maturitou	ÚSV	ÚSO	vyšší odborné	bakal.+ VŠ
I.	5 703	292	3 416	862	587	87	95	118	26	220
II.	6 956	369	4 565	909	592	78	77	114	25	227
III.	7 095	379	4 825	1 057	354	62	52	148	34	184
IV.	7 157	336	4 788	1 150	333	113	60	155	36	186

Struktura UoZ podle vzdělání



Struktura VPM podle vzdělání



Vývoj v oblasti aktivní politiky zaměstnanosti v roce 2018 Mladá Boleslav

měsíc	Veřejně prospěšné práce (VPP) ¹⁾				Společensky účelná pracovní místa (SÚPM), bez SVČ ^{1), 2)}				z toho ESF RIP "Záruky pro mladé"		SÚPM - Samostatná výděl. činnost (SVČ)		Zřízení pracovní místa (PM) pro osoby se zdravotním postižením (OZP), bez SVČ			
	vytvořená místa		umístění uchazeči		vytvořená místa		umístění uchazeči		umístění uchazeči		umístění uchazeči		vytvořená místa		umístění uchazeči	
	stav na konci sled.měs.	celkem od poč. roku	stav na konci sled.měs.	celkem od poč. roku	stav na konci sled.měs.	celkem od poč. roku	stav na konci sled.měs.	celkem od poč. roku	stav na konci sled.měs.	celkem od poč. roku	stav na konci sled.měs.	celkem od poč. roku	stav na konci sled.měs.	celkem od poč. roku	stav na konci sled.měs.	celkem od poč. roku
1	31	4	23	4	15	1	6	0	3	0	5	0	0	0	0	0
2	31	4	23	4	12	1	5	0	2	0	4	0	0	0	0	0
3	33	6	24	5	13	6	3	0	2	0	3	0	0	0	0	0
4	32	11	21	5	12	9	2	2	0	0	0	0	0	0	0	0
5	38	30	29	26	13	11	4	4	0	0	2	2	0	0	0	0
6	38	31	30	28	12	11	4	4	0	0	2	2	0	0	0	0
7	33	31	33	31	17	16	4	4	0	0	2	2	0	0	0	0
8	39	37	34	32	15	18	4	4	0	0	2	2	0	0	0	0
9	39	37	39	37	16	20	5	5	0	0	2	2	0	0	0	0
10	41	39	41	39	18	23	15	16	0	0	2	2	0	0	0	0
11	10	39	8	39	8	23	5	16	0	0	2	2	0	0	0	0
12	12	45	10	45	12	28	7	19	0	0	2	2	0	0	0	0

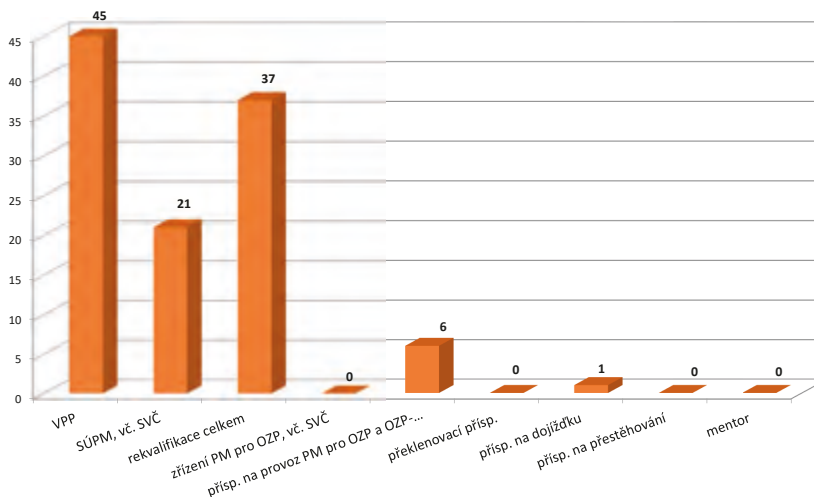
měsíc	Zřízení PM pro OZP - SVČ		Příspěvek na provoz PM pro OZP a OZP-SVČ		Překlenovací příspěvek		Zvolená rekvalifikace ¹⁾		Rekvalifikace ¹⁾		Příspěvek na dojížděku		Příspěvek na přestěhování		Mentor	
	umístění uchazeči		zaměstnanci, OSVČ		osoby SVČ		uchazeči		uchazeči		uchazeči		uchazeči		zaměstnanci	
	stav na konci sled.měs.	celkem od poč. roku	stav na konci sled.měs.	celkem od poč. roku	stav na konci sled.měs.	celkem od poč. roku	stav na konci sled.měs.	celkem od poč. roku	stav na konci sled.měs.	celkem od poč. roku	stav na konci sled.měs.	celkem od poč. roku	stav na konci sled.měs.	celkem od poč. roku	stav na konci sled.měs.	celkem od poč. roku
1	0	0	0	0	0	0	3	1	0	0	0	0	0	0	0	0
2	0	0	0	0	0	0	0	2	0	0	0	0	0	0	0	0
3	0	0	0	0	0	0	0	7	0	0	0	0	0	0	0	0
4	0	0	0	0	0	0	8	17	0	0	1	1	0	0	0	0
5	0	0	0	0	0	0	2	20	0	0	1	1	0	0	0	0
6	0	0	0	0	0	0	2	24	0	0	1	1	0	0	0	0
7	0	0	0	0	0	0	1	24	0	0	1	1	0	0	0	0
8	0	0	0	0	0	0	1	25	0	0	1	1	0	0	0	0
9	0	0	0	0	0	0	1	26	0	0	0	1	0	0	0	0
10	0	0	6	6	0	0	2	29	0	0	0	1	0	0	0	0
11	0	0	6	6	0	0	7	35	0	0	0	1	0	0	0	0
12	0	0	6	6	0	0	1	37	0	0	0	1	0	0	0	0

¹⁾ vč. ESF

²⁾ vč. ESF - regionálního individuálního projektu (RIP) "Záruky pro mladé" a projektu "Práce na zkoušku"

Pozn.: Příspěvek na zapracování nebyl v roce 2018 realizován.

Počet osob podpořených v rámci APZ v roce 2018

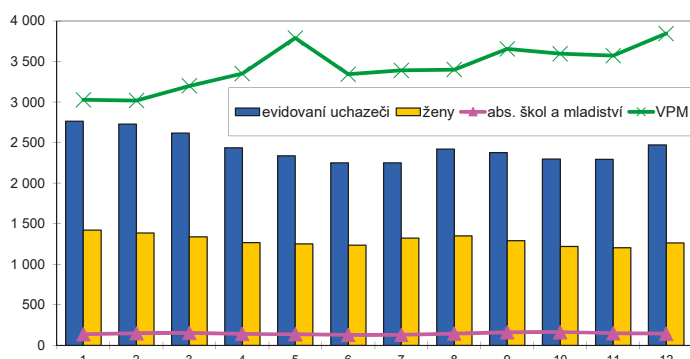


Nymburk

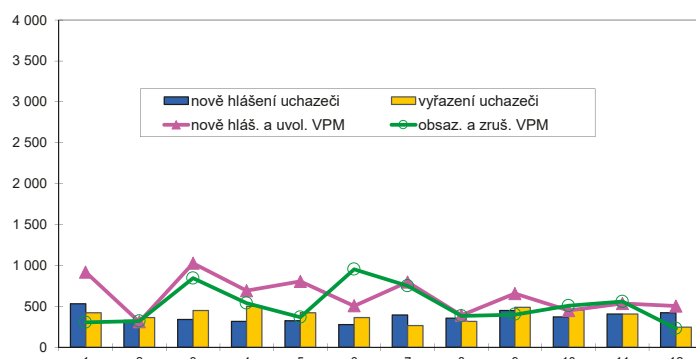
Vývoj na trhu práce v roce 2018

měsíc	Evidování uchazeči o zaměstnání (UoZ) na konci sled.měs.					Počet osob pobírajících podporu	Podíl nezaměst. osob v %	Nově hlášené uchazeči	Vyřazení uchazeči	Nově hlášená a uvolněná VPM	Obsazená a zrušená VPM	Volná prac. místa (VPM) celkem	Počet uchazečů na 1 VPM
	celkem	dosazitelní 15-64 let	ženy	abs. škol a mladiství	osoby se ZP								
1	2 765	2 732	1 421	138	414	958	4,3	531	421	918	305	3 029	0,9
2	2 727	2 676	1 385	148	403	924	4,2	326	364	309	319	3 019	0,9
3	2 617	2 545	1 338	155	400	862	4,0	338	448	1 026	845	3 200	0,8
4	2 435	2 355	1 266	143	364	741	3,7	316	498	690	539	3 351	0,7
5	2 336	2 250	1 251	138	359	737	3,5	323	422	806	366	3 791	0,6
6	2 251	2 158	1 235	129	354	713	3,4	277	362	505	952	3 344	0,7
7	2 251	2 293	1 321	131	355	789	3,6	394	265	797	749	3 392	0,7
8	2 419	2 332	1 351	144	339	837	3,7	353	314	391	382	3 401	0,7
9	2 379	2 290	1 291	162	328	752	3,6	448	488	655	399	3 657	0,7
10	2 297	2 203	1 220	163	321	699	3,5	370	452	449	508	3 598	0,6
11	2 295	2 203	1 206	148	330	755	3,5	405	407	533	557	3 574	0,6
12	2 471	2 381	1 265	147	349	864	3,8	422	246	502	229	3 847	0,6

Evidování uchazeči o zaměstnání a volná pracovní místa



Nově hlášení a vyřazení uchazeči o zaměstnání



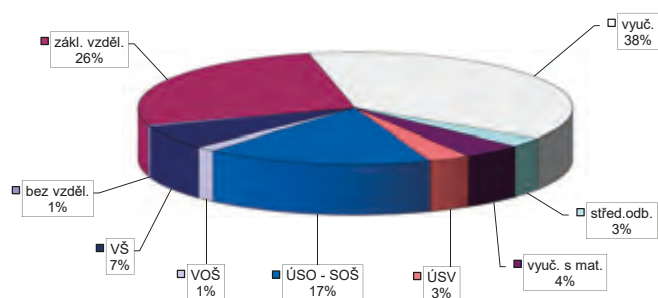
Struktura nezaměstnanosti v roce 2018

stav na konci čtvrtletí	Celkový počet evidovan. UoZ	Věková struktura nezaměstnaných				Délka nezaměstnanosti				
		do 19 let	20 - 34 let	35 - 49 let	nad 50 let	do 3 měsíců	3 - 6 měsíců	6 - 9 měsíců	9 - 12 měsíců	nad 12 měsíců
I.	2 617	387	715	856	898	876	551	297	113	780
II.	2 251	123	650	716	762	691	485	239	175	661
III.	2 379	183	696	752	748	843	443	281	163	649
IV.	2 471	148	691	809	823	947	484	248	163	629

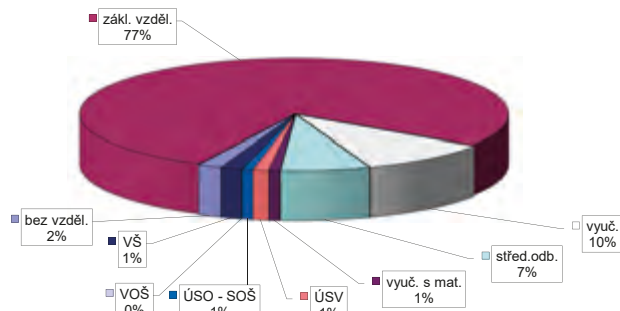
stav na konci čtvrtletí	UoZ celkem	Struktura nezaměstnaných podle vzdělání								
		bez vzděl.+ neúpl.zák.vz.	základní vzdělání	vyučení	střední bez maturity	vyučení s maturitou	ÚSV	ÚSO	vyšší odborné	bakal.+ VŠ
I.	2 617	14	701	1 046	73	107	91	418	24	143
II.	2 251	9	634	803	68	85	84	394	26	148
III.	2 379	11	632	830	65	110	77	453	28	173
IV.	2 471	15	656	928	66	109	77	419	36	165

stav na konci čtvrtletí	VPM celkem	Struktura volných pracovních míst podle vzdělání								
		bez vzděl.+ neúpl.zák.vz.	základní vzdělání	vyučení	střední bez maturity	vyučení s maturitou	ÚSV	ÚSO	vyšší odborné	bakal.+ VŠ
I.	3 200	57	2 391	419	144	28	41	35	7	78
II.	3 344	50	2 525	375	215	25	46	31	5	72
III.	3 657	86	2 733	420	249	33	36	35	7	58
IV.	3 847	69	2 970	381	257	32	45	31	1	61

Struktura UoZ podle vzdělání



Struktura VPM podle vzdělání



Vývoj v oblasti aktivní politiky zaměstnanosti v roce 2018 Nymburk

měsíc	Veřejně prospěšné práce (VPP) ¹⁾				Společensky účelná pracovní místa (SÚPM), bez SVČ ^{1), 2)}				z toho ESF RIP "Záruky pro mladé"		SÚPM - Samostatná výděl. činnost (SVČ)		Zřízení pracovní místa (PM) pro osoby se zdravotním postižením (OZP), bez SVČ			
	vytvořená místa		umístění uchazeči		vytvořená místa		umístění uchazeči		umístění uchazeči		umístění uchazeči		vytvořená místa		umístění uchazeči	
	stav na konci sled.měs.	celkem od poč. roku	stav na konci sled.měs.	celkem od poč. roku	stav na konci sled.měs.	celkem od poč. roku	stav na konci sled.měs.	celkem od poč. roku	stav na konci sled.měs.	celkem od poč. roku	stav na konci sled.měs.	celkem od poč. roku	stav na konci sled.měs.	celkem od poč. roku	stav na konci sled.měs.	celkem od poč. roku
1	132	10	90	11	62	21	62	21	19	0	5	0	15	0	15	0
2	108	10	77	11	62	21	62	21	19	0	4	0	15	0	15	0
3	115	28	83	27	47	27	47	27	10	0	6	2	15	0	15	0
4	136	73	105	67	48	30	47	29	10	0	6	2	15	0	15	0
5	158	112	138	111	45	39	45	38	7	1	6	2	15	0	15	0
6	176	134	152	130	41	42	41	41	3	1	6	3	15	0	15	0
7	164	138	136	134	41	45	41	44	3	1	4	3	15	0	15	0
8	149	143	135	141	57	64	57	63	2	1	6	7	15	0	15	0
9	145	144	129	146	49	67	49	65	1	2	6	7	15	0	15	0
10	167	171	143	170	53	75	53	73	3	4	6	7	15	0	15	0
11	129	172	105	171	46	79	45	77	5	6	6	7	15	0	15	0
12	122	177	41	176	40	86	38	84	5	6	6	7	0	0	0	0

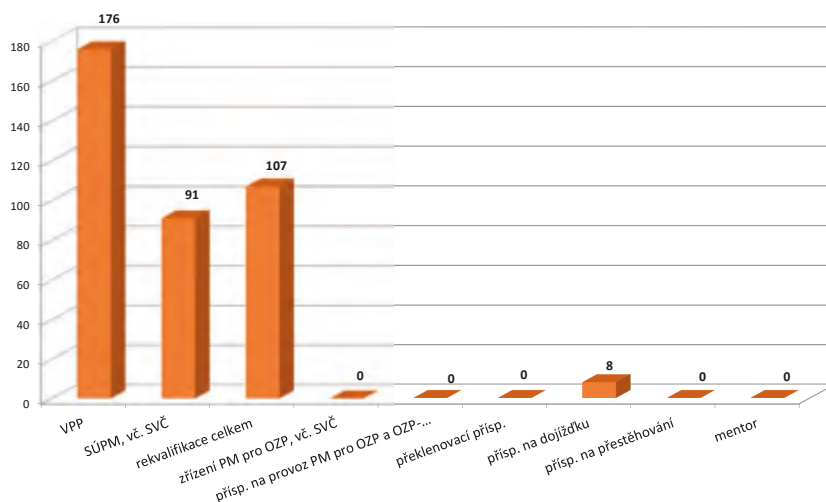
měsíc	Zřízení PM pro OZP - SVČ		Příspěvek na provoz PM pro OZP a OZP-SVČ		Překlenovací příspěvek		Zvolená rekvalifikace ¹⁾		Rekvalifikace ¹⁾		Příspěvek na dojížděku		Příspěvek na přestěhování		Mentor	
	umístění uchazeči		zaměstnanci, OSVČ		osoby SVČ		uchazeči		uchazeči		uchazeči		uchazeči		zaměstnanci	
	stav na konci sled.měs.	celkem od poč. roku	stav na konci sled.měs.	celkem od poč. roku	stav na konci sled.měs.	celkem od poč. roku	stav na konci sled.měs.	celkem od poč. roku	stav na konci sled.měs.	celkem od poč. roku	stav na konci sled.měs.	celkem od poč. roku	stav na konci sled.měs.	celkem od poč. roku	stav na konci sled.měs.	celkem od poč. roku
1	0	0	0	0	0	0	10	2	0	0	3	1	2	0	0	0
2	0	0	0	0	0	0	0	4	0	0	2	1	2	0	0	0
3	0	0	0	0	0	0	0	9	0	0	3	2	2	0	0	0
4	0	0	0	0	0	0	11	32	0	0	3	2	0	0	0	0
5	0	0	0	0	0	0	11	39	0	0	3	2	0	0	0	0
6	0	0	0	0	0	0	2	43	6	6	5	5	0	0	0	0
7	0	0	0	0	0	0	5	46	0	6	5	5	0	0	0	0
8	0	0	0	0	0	0	4	48	0	6	4	5	0	0	0	0
9	0	0	0	0	0	0	16	62	0	6	5	6	0	0	0	0
10	0	0	0	0	0	0	18	79	0	6	6	7	0	0	0	0
11	0	0	0	0	0	0	11	96	0	6	5	8	0	0	0	0
12	0	0	0	0	0	0	7	101	0	6	3	8	0	0	0	0

¹⁾ vč. ESF

²⁾ vč. ESF - regionálního individuálního projektu (RIP) "Záruky pro mladé" a projektu "Práce na zkoušku"

Pozn.: Příspěvek na zapracování nebyl v roce 2018 realizován.

Počet osob podpořených v rámci APZ v roce 2018

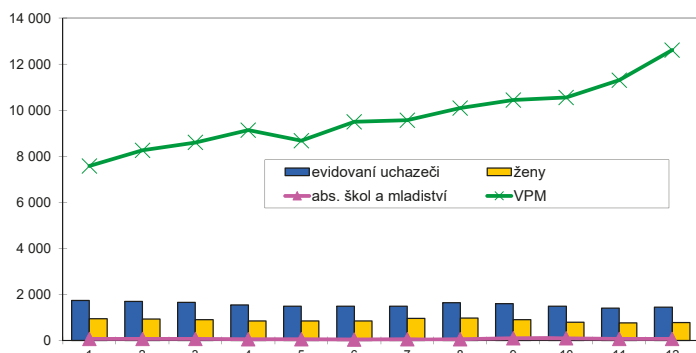


Praha-východ

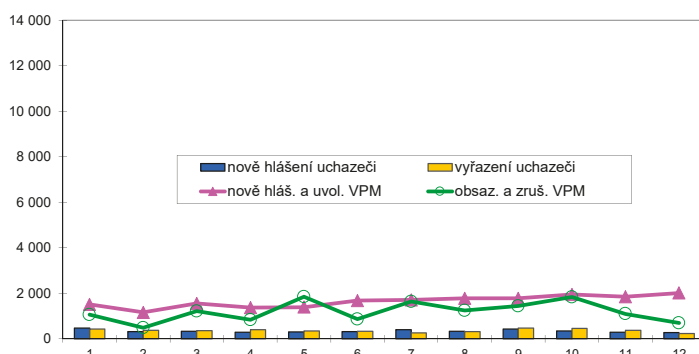
Vývoj na trhu práce v roce 2018

měsíc	Evidování uchazeči o zaměstnání (UoZ) na konci sled.měs.					Počet osob pobírajících podporu	Podíl nezaměst. osob v %	Nově hlášení uchazeči	Vyřazení uchazeči	Nově hlášená a uvolněná VPM	Obsazená a zrušená VPM	Volná prac. místa (VPM) celkem	Počet uchazečů na 1 VPM
	celkem	dosažitelní 15-64 let	ženy	abs. škol a mladiství	osoby se ZP								
1	1 743	1 529	940	72	171	830	1,4	464	433	1 511	1 067	7 577	0,2
2	1 689	1 472	926	64	165	796	1,3	321	375	1 164	486	8 255	0,2
3	1 653	1 452	906	63	164	769	1,3	328	364	1 555	1 214	8 596	0,2
4	1 537	1 342	853	58	149	718	1,2	282	398	1 370	830	9 136	0,2
5	1 493	1 301	853	50	142	733	1,1	302	346	1 392	1 849	8 679	0,2
6	1 484	1 306	852	44	150	730	1,2	318	327	1 677	865	9 491	0,2
7	1 484	1 457	963	52	150	889	1,3	402	262	1 711	1 641	9 561	0,2
8	1 644	1 481	972	53	154	883	1,3	335	315	1 782	1 246	10 097	0,2
9	1 600	1 442	904	91	149	858	1,3	422	466	1 783	1 437	10 443	0,2
10	1 484	1 315	798	92	149	764	1,2	346	462	1 942	1 839	10 546	0,1
11	1 403	1 237	769	70	125	723	1,1	287	368	1 846	1 096	11 296	0,1
12	1 443	1 283	780	69	132	756	1,1	270	230	2 011	696	12 611	0,1

Evidování uchazeči o zaměstnání a volná pracovní místa



Nově hlášení a vyřazení uchazeči o zaměstnání



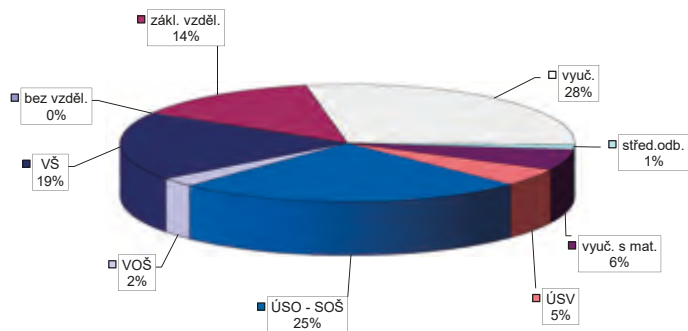
Struktura nezaměstnanosti v roce 2018

stav na konci čtvrtletí	Celkový počet evidovan. UoZ	Věková struktura nezaměstnaných				Délka nezaměstnanosti				
		do 19 let	20 - 34 let	35 - 49 let	nad 50 let	do 3 měsíců	3 - 6 měsíců	6 - 9 měsíců	9 - 12 měsíců	nad 12 měsíců
I.	1 653	387	468	606	538	801	370	177	71	234
II.	1 484	23	416	559	486	679	393	128	80	204
III.	1 600	67	477	579	477	832	352	168	59	189
IV.	1 443	49	409	537	448	690	382	141	75	155

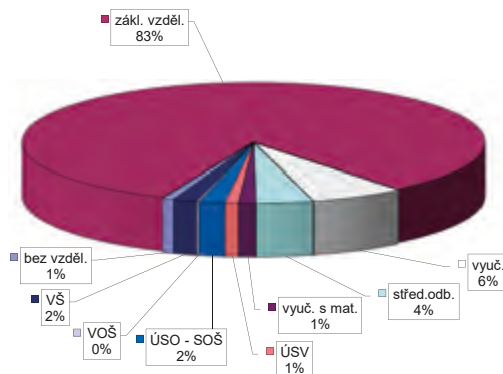
stav na konci čtvrtletí	UoZ celkem	Struktura nezaměstnaných podle vzdělání								
		bez vzděl. + neúpl.zák.vz.	základní vzdělání	vyučení	střední bez maturity	vyučení s maturitou	ÚSV	ÚSO	vyšší odborné	bakal.+ VŠ
I.	1 653	3	247	487	38	77	84	395	31	291
II.	1 484	2	202	427	25	71	78	355	35	289
III.	1 600	3	211	461	24	76	74	411	34	306
IV.	1 443	3	195	408	20	83	70	359	36	269

stav na konci čtvrtletí	VPM celkem	Struktura volných pracovních míst podle vzdělání								
		bez vzděl. + neúpl.zák.vz.	základní vzdělání	vyučení	střední bez maturity	vyučení s maturitou	ÚSV	ÚSO	vyšší odborné	bakal.+ VŠ
I.	8 596	91	6 825	826	287	131	72	175	22	167
II.	9 491	77	7 874	623	375	113	86	171	17	155
III.	10 443	37	8 780	652	426	112	102	159	16	159
IV.	12 611	58	10 772	713	496	119	122	149	17	165

Struktura UoZ podle vzdělání



Struktura VPM podle vzdělání



Vývoj v oblasti aktivní politiky zaměstnanosti v roce 2018 Praha-východ

měsíc	Veřejně prospěšné práce (VPP) ¹⁾				Společensky účelná pracovní místa (SÚPM), bez SVČ ^{1), 2)}				z toho ESF RIP "Záruky pro mladé"		SÚPM - Samostatná výděl. činnost (SVČ)		Zřízení pracovní místa (PM) pro osoby se zdravotním postižením (OZP), bez SVČ			
	vytvořená místa		umístění uchazeči		vytvořená místa		umístění uchazeči		umístění uchazeči		umístění uchazeči		vytvořená místa		umístění uchazeči	
	stav na konci sled.měs.	celkem od poč. roku	stav na konci sled.měs.	celkem od poč. roku	stav na konci sled.měs.	celkem od poč. roku	stav na konci sled.měs.	celkem od poč. roku	stav na konci sled.měs.	celkem od poč. roku	stav na konci sled.měs.	celkem od poč. roku	stav na konci sled.měs.	celkem od poč. roku	stav na konci sled.měs.	celkem od poč. roku
1	13	1	10	0	48	6	42	3	8	0	19	0	0	0	0	0
2	10	1	9	1	48	8	46	9	8	0	18	0	0	0	0	0
3	12	6	8	2	46	14	40	11	7	0	15	1	0	0	0	0
4	12	6	12	6	41	17	38	17	5	1	14	1	0	0	0	0
5	10	6	10	6	37	21	33	20	3	1	13	1	0	0	0	0
6	11	7	11	7	35	22	35	25	3	2	15	3	0	0	0	0
7	12	8	11	7	35	23	34	25	2	2	15	3	0	0	0	0
8	12	8	12	8	36	25	34	26	2	2	15	3	0	0	0	0
9	12	8	12	8	34	28	32	29	2	2	14	4	0	0	0	0
10	13	9	13	9	33	29	33	32	2	2	14	4	0	0	0	0
11	6	9	5	9	8	29	8	32	2	2	11	4	0	0	0	0
12	3	9	3	9	9	30	9	33	2	2	10	4	0	0	0	0

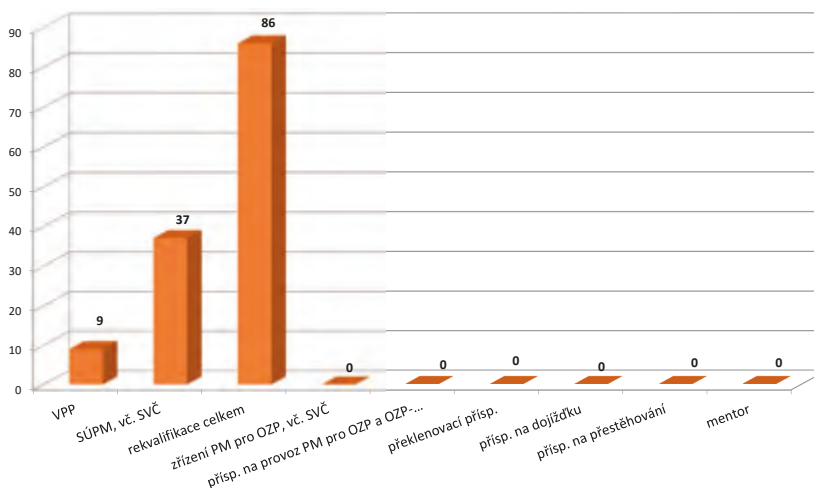
měsíc	Zřízení PM pro OZP - SVČ		Příspěvek na provoz PM pro OZP a OZP-SVČ		Překlenovací příspěvek		Zvolená rekvalifikace ¹⁾		Rekvalifikace ¹⁾		Příspěvek na dojížděku		Příspěvek na přestěhování		Mentor	
	umístění uchazeči		zaměstnanci, OSVČ		osoby SVČ		uchazeči		uchazeči		uchazeči		uchazeči		zaměstnanci	
	stav na konci sled.měs.	celkem od poč. roku	stav na konci sled.měs.	celkem od poč. roku	stav na konci sled.měs.	celkem od poč. roku	stav na konci sled.měs.	celkem od poč. roku	stav na konci sled.měs.	celkem od poč. roku	stav na konci sled.měs.	celkem od poč. roku	stav na konci sled.měs.	celkem od poč. roku	stav na konci sled.měs.	celkem od poč. roku
1	0	0	0	0	0	0	14	10	0	0	0	0	0	0	0	0
2	0	0	0	0	0	0	1	11	0	0	0	0	0	0	0	0
3	0	0	0	0	0	0	0	11	0	0	0	0	0	0	0	0
4	0	0	0	0	0	0	10	38	0	0	0	0	0	0	0	0
5	0	0	0	0	0	0	9	45	0	0	0	0	0	0	0	0
6	0	0	0	0	0	0	7	52	0	0	0	0	0	0	0	0
7	0	0	0	0	0	0	7	58	0	0	0	0	0	0	0	0
8	0	0	0	0	0	0	1	59	0	0	0	0	0	0	0	0
9	0	0	0	0	0	0	10	71	0	0	0	0	0	0	0	0
10	0	0	0	0	0	0	13	79	0	0	0	0	0	0	0	0
11	0	0	0	0	0	0	7	83	0	0	0	0	0	0	0	0
12	0	0	0	0	0	0	1	86	0	0	0	0	0	0	0	0

¹⁾ vč. ESF

²⁾ vč. ESF - regionálního individuálního projektu (RIP) "Záruky pro mladé" a projektu "Práce na zkoušku"

Pozn.: Příspěvek na zapracování nebyl v roce 2018 realizován.

Počet osob podpořených v rámci APZ v roce 2018

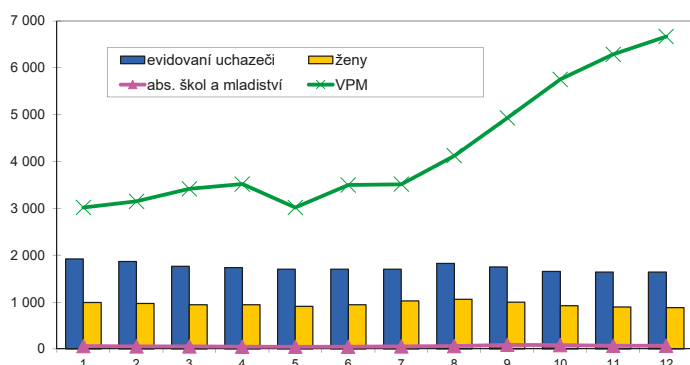


Praha-západ

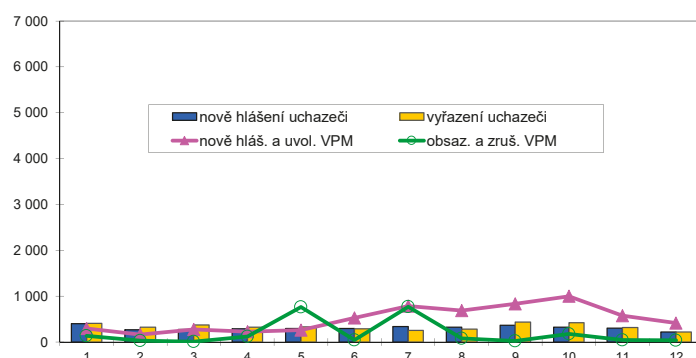
Vývoj na trhu práce v roce 2018

měsíc	Evidování uchazeči o zaměstnání (UoZ) na konci sled.měs.					Počet osob pobírajících podporu	Podíl nezaměst. osob v %	Nově hlášení uchazeči	Vyřazení uchazeči	Nově hlášená a uvolněná VPM	Obsazená a zrušená VPM	Volná prac. místa (VPM) celkem	Počet uchazečů na 1 VPM
	celkem	dosažitelní 15-64 let	ženy	abs. škol a mladiství	osoby se ZP								
1	1 918	1 668	994	64	202	696	1,8	400	405	293	135	3 019	0,6
2	1 865	1 614	974	56	195	682	1,8	271	324	162	31	3 150	0,6
3	1 765	1 522	940	53	183	621	1,7	273	373	276	8	3 418	0,5
4	1 735	1 495	942	49	185	616	1,6	291	321	223	119	3 522	0,5
5	1 701	1 454	909	45	190	632	1,6	298	332	261	764	3 019	0,6
6	1 702	1 466	944	50	191	618	1,6	293	292	528	45	3 502	0,5
7	1 702	1 556	1 023	57	188	695	1,7	337	255	783	769	3 516	0,5
8	1 826	1 589	1 059	63	195	745	1,7	322	280	688	79	4 125	0,4
9	1 753	1 523	996	86	191	675	1,7	365	438	830	23	4 932	0,4
10	1 657	1 416	922	79	190	656	1,5	325	421	997	176	5 753	0,3
11	1 642	1 416	896	70	188	641	1,5	302	317	577	41	6 289	0,3
12	1 638	1 415	883	66	184	635	1,5	217	221	415	36	6 668	0,2

Evidování uchazeči o zaměstnání a volná pracovní místa



Nově hlášení a vyřazení uchazeči o zaměstnání



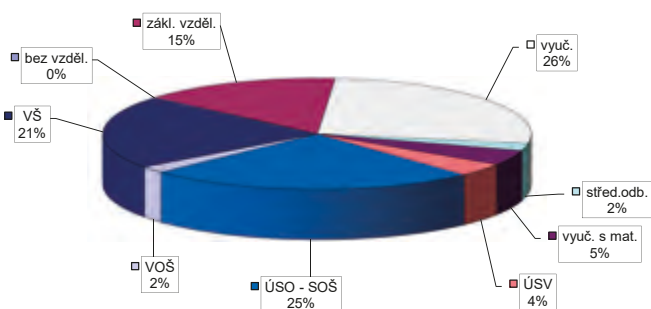
Struktura nezaměstnanosti v roce 2018

stav na konci čtvrtletí	Celkový počet evidovan. UoZ	Věková struktura nezaměstnaných				Délka nezaměstnanosti				
		do 19 let	20 - 34 let	35 - 49 let	nad 50 let	do 3 měsíců	3 - 6 měsíců	6 - 9 měsíců	9 - 12 měsíců	nad 12 měsíců
I.	1 765	387	486	644	598	704	326	196	80	459
II.	1 702	34	477	614	577	674	359	148	112	409
III.	1 753	52	536	622	543	767	357	177	86	366
IV.	1 638	47	471	597	523	655	370	173	91	349

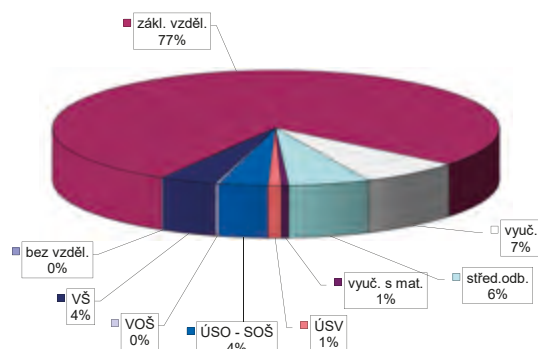
stav na konci čtvrtletí	UoZ celkem	Struktura nezaměstnaných podle vzdělání								
		bez vzděl.+ neúpl.zák.vz.	základní vzdělání	vyučení	střední bez maturity	vyučení s maturitou	ÚSV	ÚSO	vyšší odborné	bakal.+ VŠ
I.	1 765	4	302	491	32	74	102	412	25	323
II.	1 702	3	271	458	32	75	96	385	20	362
III.	1 753	1	243	454	26	87	79	465	28	370
IV.	1 638	4	245	432	35	73	62	408	31	348

stav na konci čtvrtletí	VPM celkem	Struktura volných pracovních míst podle vzdělání								
		bez vzděl.+ neúpl.zák.vz.	základní vzdělání	vyučení	střední bez maturity	vyučení s maturitou	ÚSV	ÚSO	vyšší odborné	bakal.+ VŠ
I.	3 418	35	2 265	439	219	23	40	205	11	181
II.	3 502	34	2 263	460	267	29	46	219	17	167
III.	4 932	19	3 565	464	333	28	49	235	17	222
IV.	6 668	10	5 160	485	394	35	63	237	17	267

Struktura UoZ podle vzdělání



Struktura VPM podle vzdělání



Vývoj v oblasti aktivní politiky zaměstnanosti v roce 2018 Praha-západ

měsíc	Veřejně prospěšné práce (VPP) ¹⁾				Společensky účelná pracovní místa (SÚPM), bez SVČ ^{1), 2)}				z toho ESF RIP "Záruky pro mladé"		SÚPM - Samostatná výděl. činnost (SVČ)		Zřízení pracovní místa (PM) pro osoby se zdravotním postižením (OZP), bez SVČ			
	vytvořená místa		umístění uchazeči		vytvořená místa		umístění uchazeči		umístění uchazeči		umístění uchazeči		vytvořená místa		umístění uchazeči	
	stav na konci sled.měs.	celkem od poč. roku	stav na konci sled.měs.	celkem od poč. roku	stav na konci sled.měs.	celkem od poč. roku	stav na konci sled.měs.	celkem od poč. roku	stav na konci sled.měs.	celkem od poč. roku	stav na konci sled.měs.	celkem od poč. roku	stav na konci sled.měs.	celkem od poč. roku	stav na konci sled.měs.	celkem od poč. roku
1	28	0	11	1	42	4	34	7	4	2	9	0	12	0	0	0
2	26	0	12	2	48	12	39	14	5	3	10	1	12	0	0	0
3	22	1	12	2	48	19	39	21	4	3	9	1	12	0	0	0
4	20	2	12	3	46	19	39	21	4	3	8	1	12	0	0	0
5	19	5	12	5	52	31	45	32	5	4	7	2	12	0	0	0
6	22	12	11	7	50	34	42	34	5	4	7	2	12	0	0	0
7	22	12	11	7	46	36	37	35	5	4	7	3	12	0	0	0
8	22	13	11	8	49	44	40	41	6	5	7	5	12	0	0	0
9	22	13	11	8	43	45	36	42	6	6	7	6	12	0	0	0
10	20	13	9	8	37	51	30	48	6	6	8	7	12	0	0	0
11	12	15	8	10	22	54	16	51	3	6	12	11	12	0	0	0
12	14	30	8	18	23	69	16	63	3	7	11	11	12	0	0	0

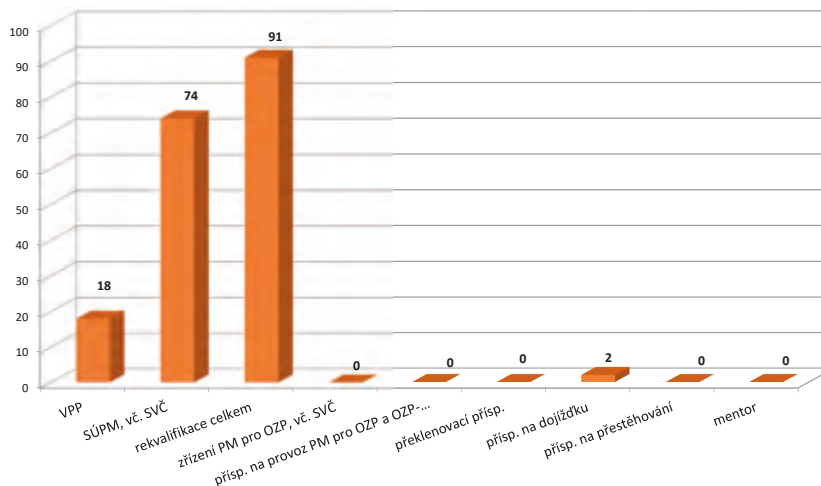
měsíc	Zřízení PM pro OZP - SVČ		Příspěvek na provoz PM pro OZP a OZP-SVČ		Překlenovací příspěvek		Zvolená rekvalifikace ¹⁾		Rekvalifikace ¹⁾		Příspěvek na dojížděku		Příspěvek na přestěhování		Mentor	
	umístění uchazeči		zaměstnanci, OSVČ		osoby SVČ		uchazeči		uchazeči		uchazeči		uchazeči		zaměstnanci	
	stav na konci sled.měs.	celkem od poč. roku	stav na konci sled.měs.	celkem od poč. roku	stav na konci sled.měs.	celkem od poč. roku	stav na konci sled.měs.	celkem od poč. roku	stav na konci sled.měs.	celkem od poč. roku	stav na konci sled.měs.	celkem od poč. roku	stav na konci sled.měs.	celkem od poč. roku	stav na konci sled.měs.	celkem od poč. roku
1	0	0	0	0	0	0	6	0	0	0	0	0	0	0	0	0
2	0	0	0	0	0	0	0	1	0	0	0	0	0	0	0	0
3	0	0	0	0	0	0	0	2	0	0	0	0	0	0	0	0
4	0	0	0	0	0	0	10	23	1	1	0	0	0	0	0	0
5	0	0	0	0	0	0	15	32	1	1	0	0	0	0	0	0
6	0	0	0	0	0	0	4	34	0	1	0	0	0	0	0	0
7	0	0	0	0	0	0	6	40	0	1	1	1	0	0	0	0
8	0	0	0	0	0	0	4	44	0	1	1	1	0	0	0	0
9	0	0	0	0	0	0	15	58	0	1	1	1	0	0	0	0
10	0	0	0	0	0	0	12	68	0	2	2	2	0	0	0	0
11	0	0	0	0	0	0	17	82	0	2	2	2	0	0	0	0
12	0	0	0	0	0	0	12	89	0	2	2	2	0	0	0	0

¹⁾ vč. ESF

²⁾ vč. ESF - regionálního individuálního projektu (RIP) "Záruky pro mladé" a projektu "Práce na zkoušku"

Pozn.: Příspěvek na zapracování nebyl v roce 2018 realizován.

Počet osob podpořených v rámci APZ v roce 2018

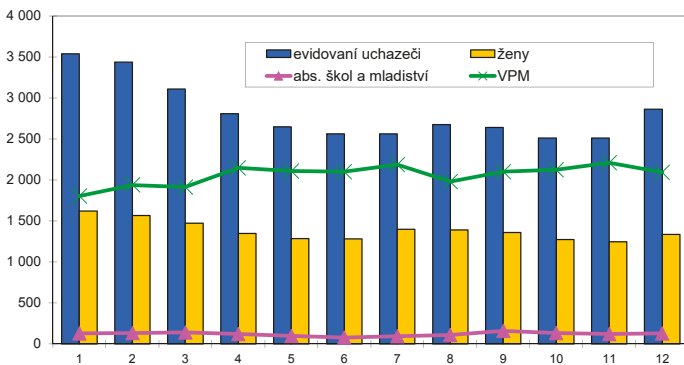


Příbram

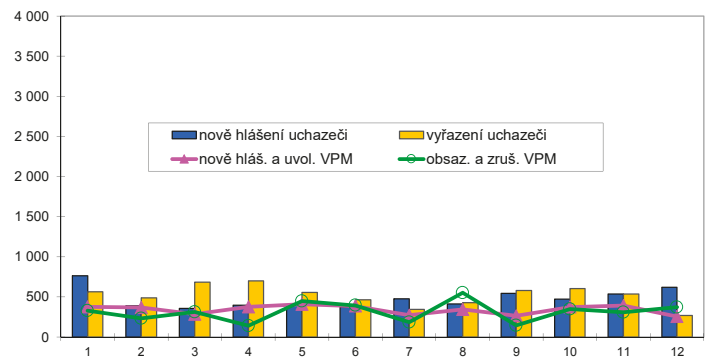
Vývoj na trhu práce v roce 2018

měsíc	Evidování uchazeči o zaměstnání (UoZ) na konci sled.měs.					Počet osob pobírajících podporu	Podíl nezaměst. osob v %	Nově hlášení uchazeči	Vyřazení uchazeči	Nově hlášená a uvolněná VPM	Obsazená a zrušená VPM	Volná prac. místa (VPM) celkem	Počet uchazečů na 1 VPM
	celkem	dosažitelní 15-64 let	ženy	abs. škol a mladiství	osoby se ZP								
1	3 540	3 437	1 620	129	447	1 451	4,6	763	563	377	328	1 804	2,0
2	3 438	3 318	1 567	133	430	1 381	4,5	388	490	369	234	1 939	1,8
3	3 110	2 989	1 474	141	421	1 099	4,0	356	684	285	311	1 913	1,6
4	2 808	2 690	1 347	122	390	902	3,6	398	700	377	141	2 149	1,3
5	2 649	2 527	1 285	99	378	848	3,4	396	555	409	448	2 110	1,3
6	2 562	2 436	1 280	78	370	808	3,3	378	465	386	394	2 102	1,2
7	2 562	2 560	1 398	93	372	911	3,5	475	344	272	186	2 188	1,2
8	2 677	2 543	1 392	109	371	953	3,4	412	428	345	552	1 981	1,4
9	2 640	2 510	1 360	159	378	865	3,4	544	581	263	144	2 100	1,3
10	2 510	2 367	1 273	133	362	849	3,2	472	602	374	348	2 126	1,2
11	2 511	2 357	1 245	121	346	944	3,2	538	537	393	309	2 210	1,1
12	2 862	2 716	1 337	128	351	1 163	3,7	620	269	255	373	2 092	1,4

Evidování uchazeči o zaměstnání a volná pracovní místa



Nově hlášení a vyřazení uchazeči o zaměstnání



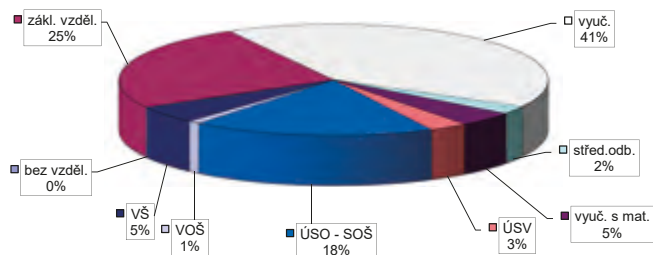
Struktura nezaměstnanosti v roce 2018

stav na konci čtvrtletí	Celkový počet evidovan. UoZ	Věková struktura nezaměstnaných				Délka nezaměstnanosti				
		do 19 let	20 - 34 let	35 - 49 let	nad 50 let	do 3 měsíců	3 - 6 měsíců	6 - 9 měsíců	9 - 12 měsíců	nad 12 měsíců
I.	3 110	387	816	1 005	1 204	1 057	663	334	156	900
II.	2 562	86	708	753	1 015	870	501	224	171	796
III.	2 640	152	758	784	946	1 032	484	266	131	727
IV.	2 862	105	780	923	1 054	1 338	528	250	136	610

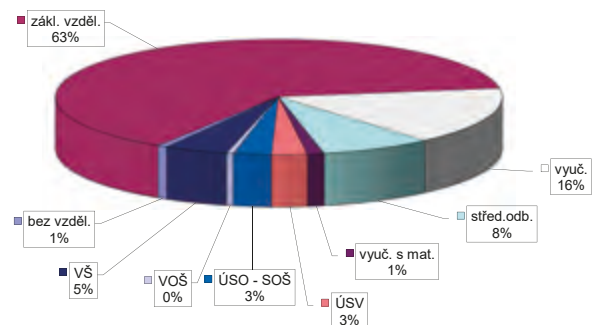
stav na konci čtvrtletí	UoZ celkem	Struktura nezaměstnaných podle vzdělání								
		bez vzděl.+ neúpl.zák.vz.	základní vzdělání	vyučení	střední bez maturity	vyučení s maturitou	ÚSV	ÚSO	vyšší odborné	bakal.+ VŠ
I.	3 110	2	799	1 268	68	131	120	533	31	158
II.	2 562	1	710	966	64	103	90	458	18	152
III.	2 640	4	684	985	70	116	83	524	25	149
IV.	2 862	5	718	1 174	66	124	83	523	27	142

stav na konci čtvrtletí	VPM celkem	Struktura volných pracovních míst podle vzdělání								
		bez vzděl.+ neúpl.zák.vz.	základní vzdělání	vyučení	střední bez maturity	vyučení s maturitou	ÚSV	ÚSO	vyšší odborné	bakal.+ VŠ
I.	1 913	53	878	506	164	50	59	84	19	100
II.	2 102	33	1 102	467	168	65	52	82	19	114
III.	2 100	29	1 216	422	171	46	35	52	14	115
IV.	2 092	15	1 330	335	169	25	54	57	11	96

Struktura UoZ podle vzdělání



Struktura VPM podle vzdělání



Vývoj v oblasti aktivní politiky zaměstnanosti v roce 2018

Příbram

měsíc	Veřejně prospěšné práce (VPP) ¹⁾				Společensky účelná pracovní místa (SÚPM), bez SVČ ^{1), 2)}				z toho ESF RIP "Záruky pro mladé"		SÚPM - Samostatná výděl. činnost (SVČ)		Zřízení pracovní místa (PM) pro osoby se zdravotním postižením (OZP), bez SVČ			
	vytvořená místa		umístění uchazeči		vytvořená místa		umístění uchazeči		umístění uchazeči		umístění uchazeči		vytvořená místa		umístění uchazeči	
	stav na konci sled.měs.	celkem od poč. roku	stav na konci sled.měs.	celkem od poč. roku	stav na konci sled.měs.	celkem od poč. roku	stav na konci sled.měs.	celkem od poč. roku	stav na konci sled.měs.	celkem od poč. roku	stav na konci sled.měs.	celkem od poč. roku	stav na konci sled.měs.	celkem od poč. roku	stav na konci sled.měs.	celkem od poč. roku
1	202	22	142	21	176	19	158	25	18	3	36	2	2	0	0	
2	213	44	147	36	170	40	150	44	15	3	38	6	2	0	0	
3	254	103	149	52	170	61	155	70	17	6	35	12	2	0	0	
4	229	124	149	83	179	80	168	92	16	7	37	18	1	0	0	
5	209	140	156	124	203	118	181	118	18	10	34	19	1	0	0	
6	208	154	157	143	200	129	186	137	20	14	32	21	1	0	0	
7	200	158	155	160	174	137	162	147	19	15	32	22	1	0	0	
8	202	166	155	165	168	143	160	156	20	16	30	23	1	0	0	
9	214	180	168	185	155	153	147	166	20	19	30	25	1	0	0	
10	221	194	168	187	153	165	145	177	18	20	30	25	1	0	0	
11	140	213	111	210	93	182	83	189	17	20	27	25	8	7	0	
12	88	214	66	213	77	187	65	193	16	20	25	25	8	7	0	

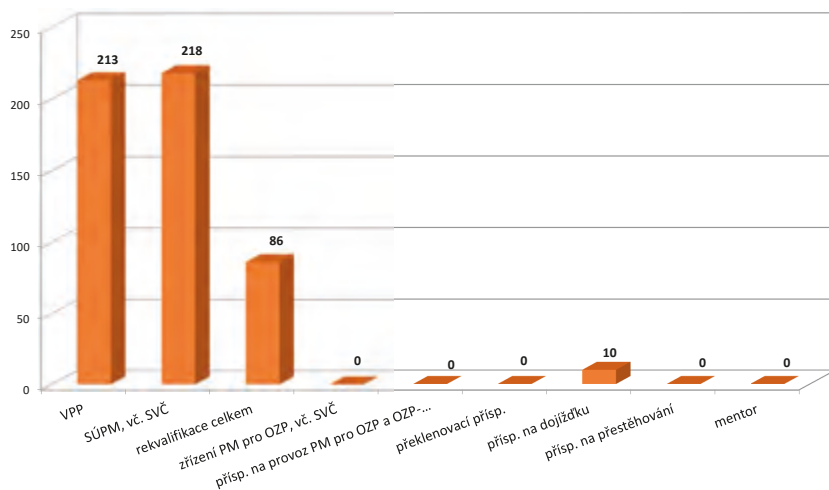
měsíc	Zřízení PM pro OZP - SVČ		Příspěvek na provoz PM pro OZP a OZP-SVČ		Překlenovací příspěvek		Zvolená rekvalifikace ¹⁾		Rekvalifikace ¹⁾		Příspěvek na dojížděku		Příspěvek na přestěhování		Mentor	
	umístění uchazeči		zaměstnanci, OSVČ		osoby SVČ		uchazeči		uchazeči		uchazeči		uchazeči		zaměstnanci	
	stav na konci sled.měs.	celkem od poč. roku	stav na konci sled.měs.	celkem od poč. roku	stav na konci sled.měs.	celkem od poč. roku	stav na konci sled.měs.	celkem od poč. roku	stav na konci sled.měs.	celkem od poč. roku	stav na konci sled.měs.	celkem od poč. roku	stav na konci sled.měs.	celkem od poč. roku	stav na konci sled.měs.	celkem od poč. roku
1	0	0	0	0	0	0	2	2	0	0	2	0	0	0	0	
2	0	0	0	0	0	0	0	4	0	0	2	1	0	0	0	
3	0	0	0	0	0	0	0	7	0	0	5	4	0	0	0	
4	0	0	0	0	0	0	17	38	0	0	5	4	0	0	0	
5	0	0	0	0	0	0	11	47	0	0	6	5	0	0	0	
6	0	0	0	0	0	0	3	49	0	0	7	6	0	0	0	
7	0	0	0	0	0	0	4	53	0	0	8	7	0	0	0	
8	0	0	0	0	0	0	6	59	0	0	7	7	0	0	0	
9	0	0	0	0	0	0	8	67	0	0	7	9	0	0	0	
10	0	0	0	0	0	0	10	75	0	0	5	9	0	0	0	
11	0	0	0	0	0	0	9	83	0	0	4	10	0	0	0	
12	0	0	0	0	0	0	6	86	0	0	4	10	0	0	0	

¹⁾ vč. ESF

²⁾ vč. ESF - regionálního individuálního projektu (RIP) "Záruky pro mladé" a projektu "Práce na zkoušku"

Pozn.: Příspěvek na zapracování nebyl v roce 2018 realizován.

Počet osob podpořených v rámci APZ v roce 2018

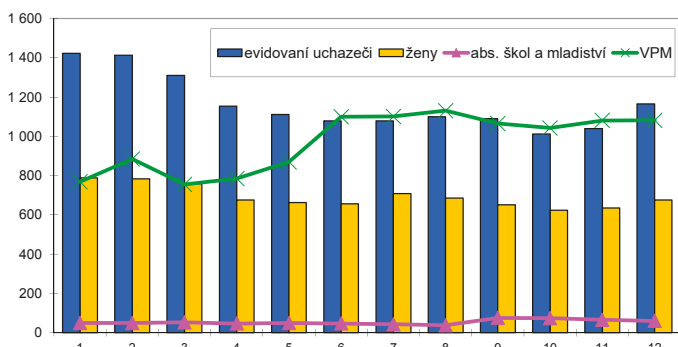


Rakovník

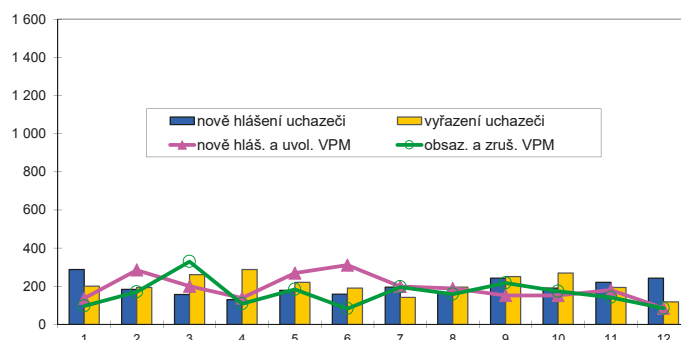
Vývoj na trhu práce v roce 2018

měsíc	Evidování uchazeči o zaměstnání (UoZ) na konci sled.měs.					Počet osob pobírajících podporu	Podíl nezaměst. osob v %	Nově hlášení uchazeči	Vyřazení uchazeči	Nově hlášená a uvolněná VPM	Obsazená a zrušená VPM	Volná prac. místa (VPM) celkem	Počet uchazečů na 1 VPM
	celkem	dosažitelní 15-64 let	ženy	abs. škol a mladiství	osoby se ZP								
1	1 423	1 324	789	50	375	569	3,7	287	200	137	96	769	1,9
2	1 413	1 290	784	49	388	547	3,6	183	193	285	170	884	1,6
3	1 310	1 189	759	53	379	482	3,3	157	260	200	329	755	1,7
4	1 153	1 020	675	47	354	399	2,9	130	287	138	108	785	1,5
5	1 111	985	662	50	343	386	2,8	179	221	269	184	870	1,3
6	1 078	954	657	47	338	378	2,7	158	191	311	82	1 099	1,0
7	1 078	1 014	709	43	328	399	2,8	195	141	198	196	1 101	1,0
8	1 099	982	685	38	325	394	2,8	163	196	188	158	1 131	1,0
9	1 090	963	652	75	311	376	2,7	242	251	151	217	1 065	1,0
10	1 012	881	623	74	297	357	2,5	191	269	152	174	1 043	1,0
11	1 040	902	635	66	302	387	2,5	221	193	180	142	1 081	1,0
12	1 165	1 028	676	60	315	459	2,9	243	118	85	84	1 082	1,1

Evidování uchazeči o zaměstnání a volná pracovní místa



Nově hlášení a vyřazení uchazeči o zaměstnání



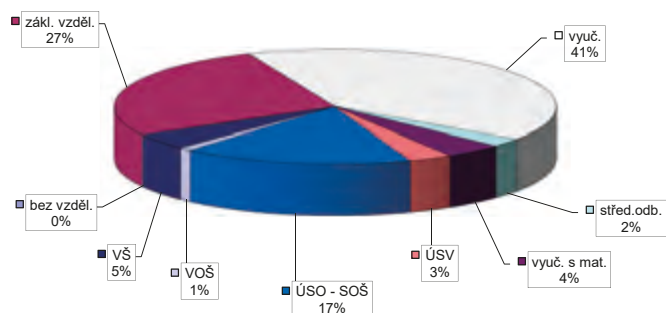
Struktura nezaměstnanosti v roce 2018

stav na konci čtvrtletí	Celkový počet evidovan. UoZ	Věková struktura nezaměstnaných				Délka nezaměstnanosti				
		do 19 let	20 - 34 let	35 - 49 let	nad 50 let	do 3 měsíců	3 - 6 měsíců	6 - 9 měsíců	9 - 12 měsíců	nad 12 měsíců
I.	1 310	387	354	431	490	427	320	114	79	370
II.	1 078	31	295	342	410	349	234	112	56	327
III.	1 090	52	323	335	380	423	193	123	63	288
IV.	1 165	36	324	376	429	519	215	92	68	271

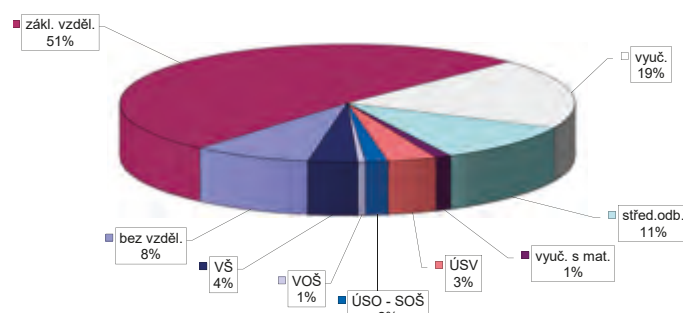
stav na konci čtvrtletí	UoZ celkem	Struktura nezaměstnaných podle vzdělání								
		bez vzděl.+ neúpl.zák.vz.	základní vzdělání	vyučení	střední bez maturity	vyučení s maturitou	ÚSV	ÚSO	vyšší odborné	bakal.+ VŠ
I.	1 310	6	366	529	22	48	39	227	7	66
II.	1 078	6	297	418	18	43	37	191	8	60
III.	1 090	4	266	439	24	45	40	204	10	58
IV.	1 165	2	312	478	27	50	37	197	11	51

stav na konci čtvrtletí	VPM celkem	Struktura volných pracovních míst podle vzdělání								
		bez vzděl.+ neúpl.zák.vz.	základní vzdělání	vyučení	střední bez maturity	vyučení s maturitou	ÚSV	ÚSO	vyšší odborné	bakal.+ VŠ
I.	755	30	340	206	82	10	35	17	7	28
II.	1 099	49	562	233	142	12	40	16	6	39
III.	1 065	96	507	218	127	10	44	17	4	42
IV.	1 082	91	556	209	115	12	38	17	6	38

Struktura UoZ podle vzdělání



Struktura VPM podle vzdělání



Vývoj v oblasti aktivní politiky zaměstnanosti v roce 2018 Rakovník

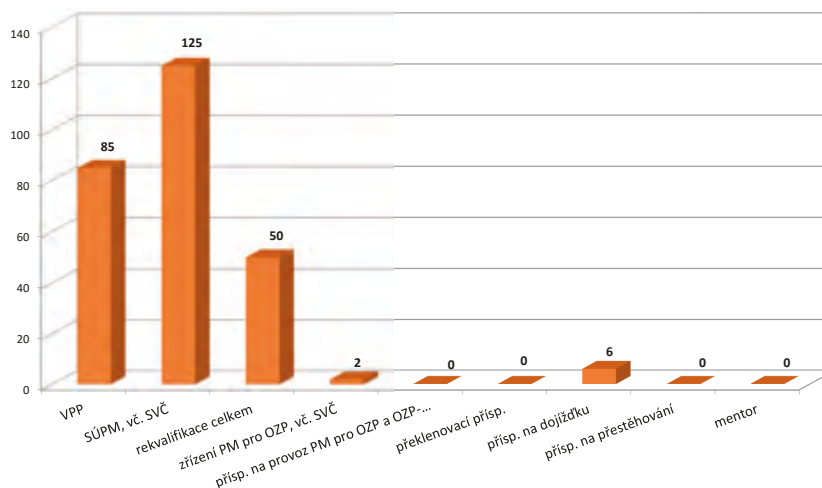
měsíc	Veřejně prospěšné práce (VPP) ¹⁾				Společensky účelná pracovní místa (SÚPM), bez SVČ ^{1), 2)}				z toho ESF RIP "Záruky pro mladé"		SÚPM - Samostatná výděl. činnost (SVČ)		Zřízení pracovní místa (PM) pro osoby se zdravotním postižením (OZP), bez SVČ			
	vytvořená místa		umístění uchazeči		vytvořená místa		umístění uchazeči		umístění uchazeči		umístění uchazeči		vytvořená místa		umístění uchazeči	
	stav na konci sled.měs.	celkem od poč. roku	stav na konci sled.měs.	celkem od poč. roku	stav na konci sled.měs.	celkem od poč. roku	stav na konci sled.měs.	celkem od poč. roku	stav na konci sled.měs.	celkem od poč. roku	stav na konci sled.měs.	celkem od poč. roku	stav na konci sled.měs.	celkem od poč. roku	stav na konci sled.měs.	celkem od poč. roku
1	16	2	14	1	44	6	36	6	7	1	5	0	9	0	4	0
2	16	2	14	1	51	16	43	18	7	4	5	0	9	0	4	0
3	17	3	14	1	53	28	45	29	7	4	6	3	6	0	2	0
4	18	5	17	5	49	36	44	40	7	7	8	6	5	0	1	0
5	22	10	21	10	51	46	48	52	8	10	8	7	5	0	1	0
6	90	79	85	77	54	56	50	61	8	10	8	8	5	0	1	0
7	90	81	84	81	58	71	54	75	6	10	9	9	6	1	1	0
8	89	82	84	84	59	83	53	85	8	13	9	9	6	1	1	0
9	84	82	80	85	57	89	53	91	5	14	11	11	6	1	1	0
10	84	82	78	85	60	99	56	101	6	16	11	11	6	1	2	2
11	60	82	57	85	43	105	39	107	6	16	11	11	6	1	2	2
12	2	82	2	85	44	109	43	114	7	17	11	11	2	1	1	2

měsíc	Zřízení PM pro OZP - SVČ		Příspěvek na provoz PM pro OZP a OZP-SVČ		Překlenovací příspěvek		Zvolená rekvalifikace ¹⁾		Rekvalifikace ¹⁾		Příspěvek na dojížděku		Příspěvek na přestěhování		Mentor	
	umístění uchazeči		zaměstnanci, OSVČ		osoby SVČ		uchazeči		uchazeči		uchazeči		uchazeči		zaměstnanci	
	stav na konci sled.měs.	celkem od poč. roku	stav na konci sled.měs.	celkem od poč. roku	stav na konci sled.měs.	celkem od poč. roku	stav na konci sled.měs.	celkem od poč. roku	stav na konci sled.měs.	celkem od poč. roku	stav na konci sled.měs.	celkem od poč. roku	stav na konci sled.měs.	celkem od poč. roku	stav na konci sled.měs.	celkem od poč. roku
1	0	0	0	0	0	0	0	0	0	0	7	3	0	0	0	0
2	0	0	0	0	0	0	0	2	0	0	6	3	0	0	0	0
3	0	0	0	0	0	0	0	5	1	1	6	3	0	0	0	0
4	0	0	0	0	0	0	4	12	1	2	7	4	0	0	0	0
5	0	0	0	0	0	0	1	14	1	2	4	4	0	0	0	0
6	0	0	0	0	0	0	1	19	0	2	3	4	0	0	0	0
7	0	0	0	0	0	0	0	23	0	2	4	5	0	0	0	0
8	0	0	0	0	0	0	0	26	0	2	4	6	0	0	0	0
9	0	0	0	0	0	0	0	29	0	2	4	6	0	0	0	0
10	0	0	0	0	0	0	0	38	0	2	4	6	0	0	0	0
11	0	0	0	0	0	0	0	46	0	2	4	6	0	0	0	0
12	0	0	0	0	0	0	0	48	0	2	4	6	0	0	0	0

¹⁾ vč. ESF

²⁾ vč. ESF - regionálního individuálního projektu (RIP) "Záruky pro mladé" a projektu "Práce na zkoušku"
Pozn.: Příspěvek na zapracování nebyl v roce 2018 realizován.

Počet osob podpořených v rámci APZ v roce 2018

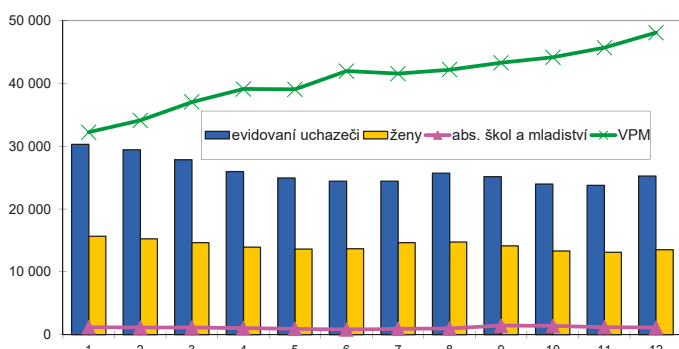


Středočeský kraj

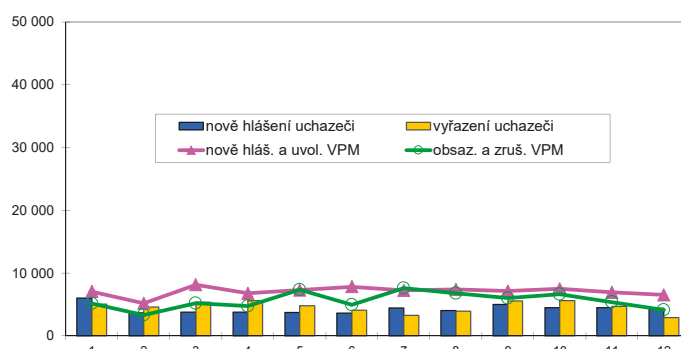
Vývoj na trhu práce v roce 2018

měsíc	Evidování uchazeči o zaměstnání (UoZ) na konci sled.měs.					Počet osob pobírajících podporu	Podíl nezaměst. osob v %	Nové hlášení uchazeči	Vyřazení uchazeči	Nové hlášená a uvolněná VPM	Obsazená a zrušená VPM	Volná prac. místa (VPM) celkem	Počet uchazečů na 1 VPM
	celkem	dosažitelní 15-64 let	ženy	abs. škol a mladiství	osoby se ZP								
1	30 303	28 339	15 687	1 191	4 371	11 055	3,3	6 002	5 069	7 060	5 148	32 233	0,9
2	29 412	27 142	15 232	1 137	4 303	10 641	3,1	3 684	4 575	5 183	3 316	34 100	0,9
3	27 847	25 533	14 661	1 137	4 190	9 419	2,9	3 778	5 343	8 133	5 197	37 036	0,8
4	25 984	23 635	13 950	1 047	3 987	8 513	2,7	3 755	5 618	6 803	4 734	39 105	0,7
5	24 921	22 622	13 605	922	3 906	8 305	2,6	3 720	4 783	7 293	7 332	39 066	0,6
6	24 455	22 194	13 667	834	3 876	8 203	2,5	3 598	4 064	7 830	4 958	41 938	0,6
7	24 455	23 417	14 622	914	3 891	9 243	2,7	4 451	3 270	7 223	7 596	41 565	0,6
8	25 701	23 448	14 740	997	3 854	9 421	2,7	4 010	3 945	7 389	6 774	42 180	0,6
9	25 134	22 904	14 127	1 462	3 754	8 633	2,6	5 006	5 573	7 121	6 003	43 298	0,6
10	23 979	21 693	13 312	1 386	3 654	8 308	2,5	4 469	5 624	7 490	6 635	44 153	0,5
11	23 752	21 440	13 107	1 183	3 649	8 631	2,5	4 481	4 708	6 914	5 377	45 690	0,5
12	25 238	22 968	13 516	1 144	3 749	9 630	2,6	4 375	2 889	6 514	4 133	48 071	0,5

Evidování uchazeči o zaměstnání a volná pracovní místa



Nové hlášení a vyřazení uchazeči o zaměstnání



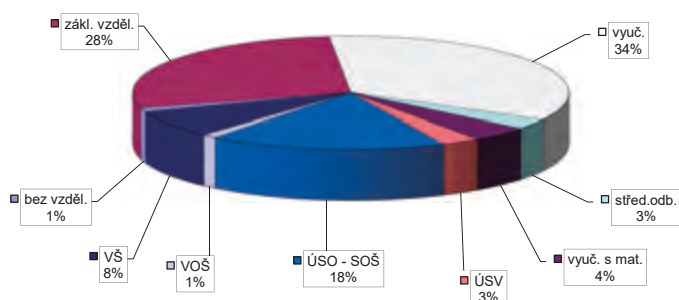
Struktura nezaměstnanosti v roce 2018

stav na konci čtvrtletí	Celkový počet evidovan. UoZ	Věková struktura nezaměstnaných				Délka nezaměstnanosti				
		do 19 let	20 - 34 let	35 - 49 let	nad 50 let	do 3 měsíců	3 - 6 měsíců	6 - 9 měsíců	9 - 12 měsíců	nad 12 měsíců
I.	27 847	387	7 419	9 277	10 168	9 563	5 586	2 645	1 413	8 640
II.	24 455	756	6 621	8 022	9 056	8 191	4 836	2 224	1 438	7 766
III.	25 134	1 334	7 097	8 066	8 637	9 592	4 472	2 573	1 347	7 150
IV.	25 238	983	6 777	8 375	9 103	10 245	4 842	2 226	1 437	6 488

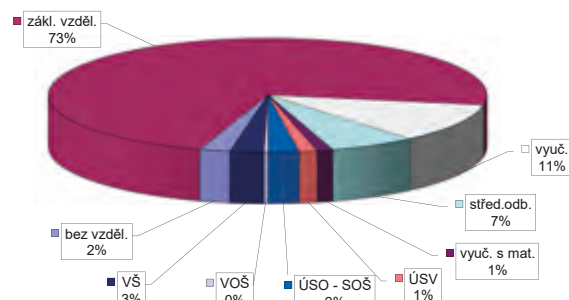
stav na konci čtvrtletí	UoZ celkem	Struktura nezaměstnaných podle vzdělání								
		bez vzděl.+ neúpl.zák.vz.	základní vzdělání	vyučení	střední bez maturity	vyučení s maturitou	ÚSV	ÚSO	vyšší odborné	bakal.+ VŠ
I.	27 847	321	8 146	9 763	843	1 157	854	4 613	251	1 899
II.	24 455	302	7 124	8 079	734	1 040	771	4 190	225	1 990
III.	25 134	292	7 007	8 170	726	1 123	746	4 739	264	2 067
IV.	25 238	285	7 023	8 702	745	1 093	719	4 449	283	1 939

stav na konci čtvrtletí	VPM celkem	Struktura volných pracovních míst podle vzdělání								
		bez vzděl.+ neúpl.zák.vz.	základní vzdělání	vyučení	střední bez maturity	vyučení s maturitou	ÚSV	ÚSO	vyšší odborné	bakal.+ VŠ
I.	37 036	1 050	24 340	5 357	2 614	606	632	1 115	163	1 159
II.	41 938	1 260	28 417	5 241	3 215	583	613	1 229	147	1 233
III.	43 298	1 246	30 127	5 402	3 007	526	567	1 131	149	1 143
IV.	48 071	1 080	34 993	5 329	3 053	558	637	1 074	164	1 183

Struktura UoZ podle vzdělání



Struktura VPM podle vzdělání



Vývoj v oblasti aktivní politiky zaměstnanosti v roce 2018 Středočeský kraj

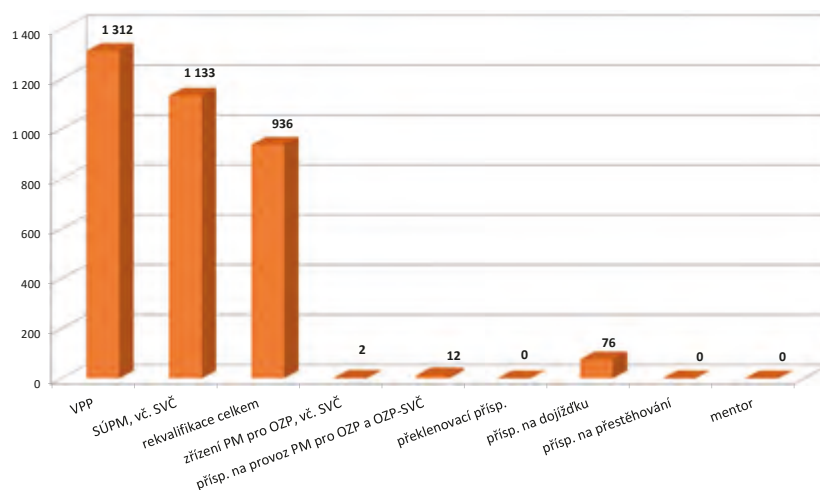
měsíc	Veřejně prospěšné práce (VPP) ¹⁾				Společensky účelná pracovní místa (SÚPM), bez SVČ ^{1), 2)}				z toho ESF RIP "Záruky pro mladé"		SÚPM - Samostatná výděl. činnost (SVČ)		Zřízení pracovní místa (PM) pro osoby se zdravotním postižením (OZP), bez SVČ			
	vytvořená místa		umístění uchazeči		vytvořená místa		umístění uchazeči		umístění uchazeči		umístění uchazeči		vytvořená místa		umístění uchazeči	
	stav na konci sled.měs.	celkem od poč. roku	stav na konci sled.měs.	celkem od poč. roku	stav na konci sled.měs.	celkem od poč. roku	stav na konci sled.měs.	celkem od poč. roku	stav na konci sled.měs.	celkem od poč. roku	stav na konci sled.měs.	celkem od poč. roku	stav na konci sled.měs.	celkem od poč. roku	stav na konci sled.měs.	celkem od poč. roku
1	941	71	642	55	712	113	643	120	152	16	134	5	53	0	19	0
2	990	224	617	91	715	195	654	208	140	27	134	13	53	0	19	0
3	1 109	414	665	201	698	290	639	302	131	38	125	26	50	0	17	0
4	1 097	650	713	442	730	388	667	396	130	50	122	39	48	0	16	0
5	1 277	943	990	823	774	520	714	520	124	66	117	48	53	5	16	0
6	1 430	1 131	1 128	1 013	796	619	737	621	123	82	118	57	53	5	16	0
7	1 400	1 161	1 127	1 081	772	690	715	692	110	87	120	65	54	6	16	0
8	1 412	1 203	1 143	1 139	784	779	730	776	111	97	119	74	54	6	16	0
9	1 423	1 243	1 152	1 198	738	835	685	828	104	105	114	80	53	6	16	0
10	1 465	1 303	1 173	1 247	740	923	701	927	101	113	113	82	53	6	17	2
11	947	1 329	652	1 281	458	982	404	976	89	121	112	91	60	13	17	2
12	382	1 367	245	1 312	416	1 044	375	1 037	93	131	112	96	41	13	1	2

měsíc	Zřízení PM pro OZP - SVČ		Příspěvek na provoz PM pro OZP a OZP-SVČ		Překlenovací příspěvek		Zvolená rekvalifikace ¹⁾		Rekvalifikace ¹⁾		Příspěvek na dojížděku		Příspěvek na přestěhování		Mentor	
	umístění uchazeči		zaměstnanci, OSVČ		osoby SVČ		uchazeči		uchazeči		uchazeči		uchazeči		zaměstnanci	
	stav na konci sled.měs.	celkem od poč. roku	stav na konci sled.měs.	celkem od poč. roku	stav na konci sled.měs.	celkem od poč. roku	stav na konci sled.měs.	celkem od poč. roku	stav na konci sled.měs.	celkem od poč. roku	stav na konci sled.měs.	celkem od poč. roku	stav na konci sled.měs.	celkem od poč. roku	stav na konci sled.měs.	celkem od poč. roku
1	1	0	0	0	0	0	76	34	2	1	40	9	2	0	0	0
2	1	0	3	3	0	0	1	43	1	2	38	13	2	0	0	0
3	1	0	4	4	0	0	0	68	3	4	46	21	2	0	0	0
4	1	0	4	4	0	0	111	304	23	27	46	26	0	0	0	0
5	1	0	5	5	0	0	103	392	9	27	47	32	0	0	0	0
6	0	0	5	5	0	0	48	433	11	33	51	43	0	0	0	0
7	0	0	5	5	0	0	39	471	0	33	54	48	0	0	0	0
8	0	0	5	5	0	0	36	503	0	33	57	58	0	0	0	0
9	0	0	5	6	0	0	80	595	0	33	53	63	0	0	0	0
10	0	0	11	12	0	0	96	703	0	34	57	70	0	0	0	0
11	0	0	11	12	0	0	90	816	1	38	56	74	0	0	0	0
12	0	0	11	12	0	0	54	897	1	39	49	76	0	0	0	0

¹⁾ vč. ESF

²⁾ vč. ESF - regionálního individuálního projektu (RIP) "Záruky pro mladé" a projektu "Práce na zkoušku"
Pozn.: Příspěvek na zapracování nebyl v roce 2018 realizován.

Počet osob podpořených v rámci APZ v roce 2018

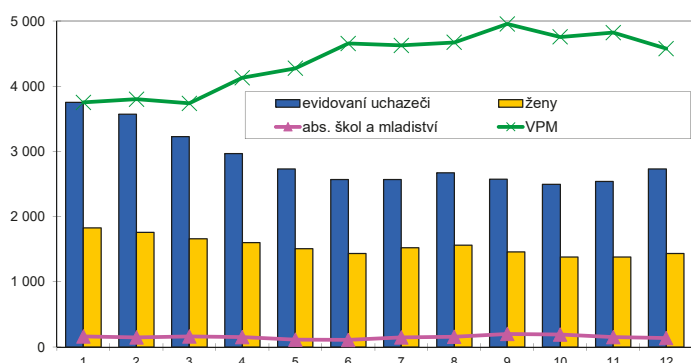


České Budějovice

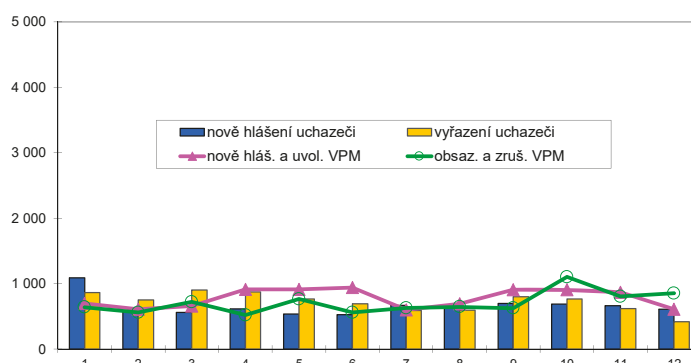
Vývoj na trhu práce v roce 2018

měsíc	Evidování uchazeči o zaměstnání (UoZ) na konci sled.měs.					Počet osob pobírajících podporu	Podíl nezaměst. osob v %	Nově hlášení uchazeči	Vyřazení uchazeči	Nově hlášená a uvolněná VPM	Obsazená a zrušená VPM	Volná prac. místa (VPM) celkem	Počet uchazeči na 1 VPM
	celkem	dosažitelní 15-64 let	ženy	abs. škol a mladiství	osoby se ZP								
1	3 753	3 315	1 826	161	599	1 618	2,7	1 087	861	696	640	3 752	1,0
2	3 570	3 148	1 758	148	579	1 572	2,5	566	749	608	558	3 802	0,9
3	3 228	2 834	1 662	162	550	1 361	2,3	561	903	658	722	3 738	0,9
4	2 965	2 588	1 601	151	524	1 202	2,1	612	875	912	520	4 130	0,7
5	2 732	2 383	1 510	114	496	1 124	1,9	534	767	911	766	4 275	0,6
6	2 569	2 222	1 432	110	490	1 051	1,8	527	690	939	560	4 654	0,6
7	2 569	2 327	1 524	145	477	1 151	1,9	666	588	600	627	4 627	0,6
8	2 674	2 339	1 564	156	471	1 191	1,9	623	596	691	645	4 673	0,6
9	2 572	2 228	1 458	200	462	1 089	1,8	695	797	907	625	4 955	0,5
10	2 496	2 142	1 378	191	443	1 082	1,7	689	765	904	1 103	4 756	0,5
11	2 539	2 202	1 379	153	457	1 155	1,8	663	620	869	803	4 822	0,5
12	2 732	2 393	1 432	139	474	1 284	1,9	609	416	609	853	4 578	0,6

Evidování uchazeči o zaměstnání a volná pracovní místa



Nově hlášení a vyřazení uchazeči o zaměstnání



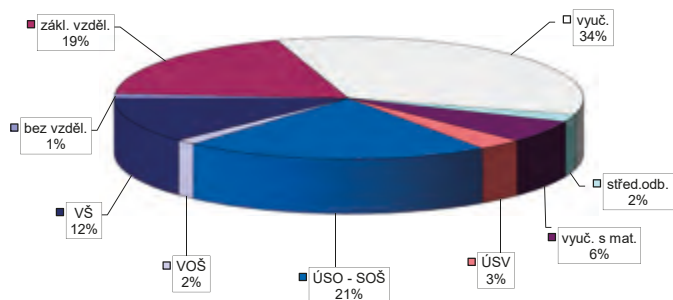
Struktura nezaměstnanosti v roce 2018

stav na konci čtvrtletí	Celkový počet evidovan. UoZ	Věková struktura nezaměstnaných				Délka nezaměstnanosti				
		do 19 let	20 - 34 let	35 - 49 let	nad 50 let	do 3 měsíců	3 - 6 měsíců	6 - 9 měsíců	9 - 12 měsíců	nad 12 měsíců
I.	3 228	387	1 079	962	1 095	1 444	745	330	163	546
II.	2 569	64	845	765	895	1 142	573	242	147	465
III.	2 572	130	822	741	879	1 339	479	251	114	389
IV.	2 732	89	848	835	960	1 449	624	189	137	333

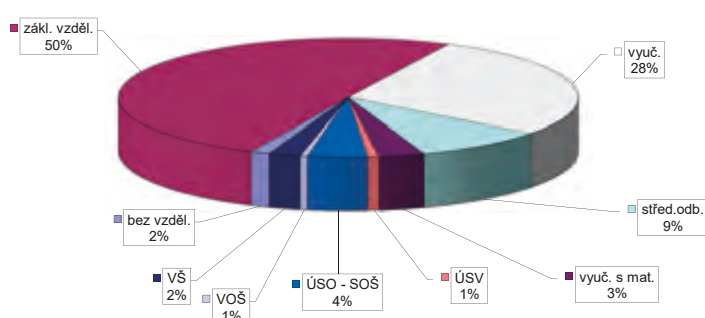
stav na konci čtvrtletí	UoZ celkem	Struktura nezaměstnaných podle vzdělání								
		bez vzděl.+ neúpl.zák.vz.	základní vzdělání	vyučení	střední bez maturity	vyučení s maturitou	ÚSV	ÚSO	vyšší odborné	bakal.+ VŠ
I.	3 228	32	702	1 139	67	167	114	623	33	351
II.	2 569	36	536	838	59	137	95	536	28	304
III.	2 572	38	489	839	54	145	81	542	38	346
IV.	2 732	33	515	935	55	163	84	578	38	331

stav na konci čtvrtletí	VPM celkem	Struktura volných pracovních míst podle vzdělání								
		bez vzděl.+ neúpl.zák.vz.	základní vzdělání	vyučení	střední bez maturity	vyučení s maturitou	ÚSV	ÚSO	vyšší odborné	bakal.+ VŠ
I.	3 738	49	1 795	1 021	362	130	61	196	28	96
II.	4 654	44	2 347	1 320	384	139	68	202	34	116
III.	4 955	72	2 599	1 361	386	142	38	206	33	118
IV.	4 578	63	2 301	1 293	422	147	35	192	24	101

Struktura UoZ podle vzdělání



Struktura VPM podle vzdělání



Vývoj v oblasti aktivní politiky zaměstnanosti v roce 2018 České Budějovice

měsíc	Veřejně prospěšné práce (VPP) ¹⁾				Společensky účelná pracovní místa (SÚPM), bez SVČ ^{1), 2)}				z toho ESF RIP "Záruky pro mladé"		SÚPM - Samostatná výděl. činnost (SVČ)		Zřízení pracovní místa (PM) pro osoby se zdravotním postižením (OZP), bez SVČ			
	vytvořená místa		umístění uchazeči		vytvořená místa		umístění uchazeči		umístění uchazeči		umístění uchazeči		vytvořená místa		umístění uchazeči	
	stav na konci sled.měs.	celkem od poč. roku	stav na konci sled.měs.	celkem od poč. roku	stav na konci sled.měs.	celkem od poč. roku	stav na konci sled.měs.	celkem od poč. roku	stav na konci sled.měs.	celkem od poč. roku	stav na konci sled.měs.	celkem od poč. roku	stav na konci sled.měs.	celkem od poč. roku	stav na konci sled.měs.	celkem od poč. roku
1	100	4	82	4	46	3	46	3	9	1	52	0	6	0	5	0
2	95	7	82	7	51	15	51	15	14	6	55	3	5	0	4	0
3	78	20	66	19	49	22	49	22	13	6	56	6	5	0	4	0
4	79	35	69	34	48	29	48	29	12	6	54	9	5	0	4	0
5	94	65	87	63	48	37	48	37	10	6	48	10	5	0	4	0
6	81	66	74	63	55	49	55	49	8	6	47	12	5	0	4	0
7	98	86	89	81	63	65	63	65	8	7	43	12	5	0	4	0
8	103	94	93	89	67	77	67	77	8	8	39	12	2	0	1	0
9	103	96	94	91	66	84	66	84	7	8	35	12	1	0	0	0
10	94	99	85	94	61	89	61	89	10	11	32	12	1	0	0	0
11	25	103	25	98	28	93	28	93	10	12	33	14	1	0	0	0
12	25	128	25	123	29	109	29	109	10	13	31	14	1	0	0	0

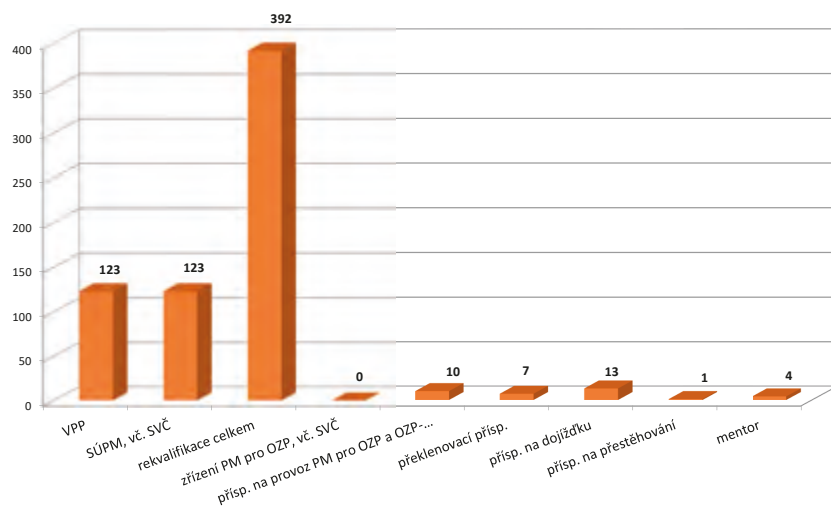
měsíc	Zřízení PM pro OZP - SVČ		Příspěvek na provoz PM pro OZP a OZP-SVČ		Překlenovací příspěvek		Zvolená rekvalifikace ¹⁾		Rekvalifikace ¹⁾		Příspěvek na dojížděku		Příspěvek na přestěhování		Mentor	
	umístění uchazeči		zaměstnanci, OSVČ		osoby SVČ		uchazeči		uchazeči		uchazeči		uchazeči		zaměstnanci	
	stav na konci sled.měs.	celkem od poč. roku	stav na konci sled.měs.	celkem od poč. roku	stav na konci sled.měs.	celkem od poč. roku	stav na konci sled.měs.	celkem od poč. roku	stav na konci sled.měs.	celkem od poč. roku	stav na konci sled.měs.	celkem od poč. roku	stav na konci sled.měs.	celkem od poč. roku	stav na konci sled.měs.	celkem od poč. roku
1	0	0	0	0	0	0	1	1	34	65	9	0	0	0	1	1
2	0	0	0	0	0	0	0	18	40	103	10	2	0	0	2	2
3	0	0	2	2	0	0	0	25	27	144	13	5	0	0	2	2
4	0	0	2	2	2	2	1	35	20	156	12	5	0	0	2	2
5	0	0	2	2	3	3	2	42	14	186	11	6	0	0	1	2
6	0	0	4	4	6	6	0	44	13	204	12	8	0	0	0	2
7	0	0	4	4	4	6	2	48	5	208	10	8	0	0	0	2
8	0	0	4	4	3	6	1	49	14	232	7	8	1	1	0	2
9	0	0	4	4	0	6	0	51	24	253	5	8	1	1	0	2
10	0	0	4	4	0	6	0	55	11	292	6	10	1	1	0	2
11	0	0	10	10	1	7	0	57	11	323	6	12	1	1	1	3
12	0	0	10	10	1	7	0	63	0	329	3	13	1	1	2	4

¹⁾ vč. ESF

²⁾ vč. ESF - regionálního individuálního projektu (RIP) "Záruky pro mladé" a projektu "Práce na zkoušku"

Pozn.: Příspěvek na zapracování nebyl v roce 2018 realizován.

Počet osob podpořených v rámci APZ v roce 2018

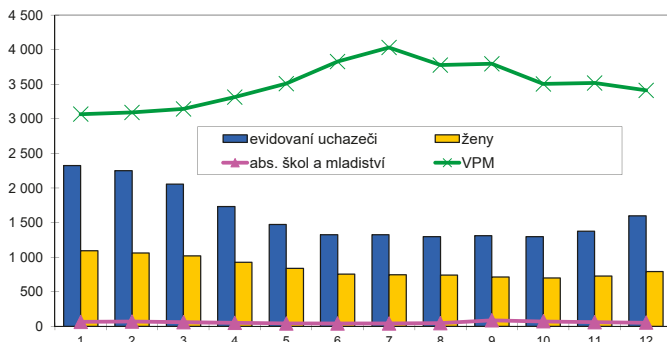


Český Krumlov

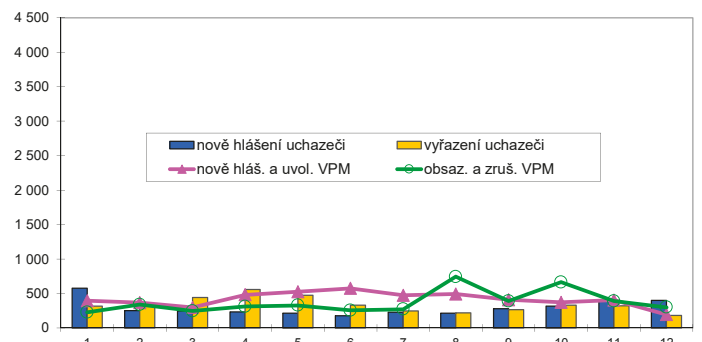
Vývoj na trhu práce v roce 2018

měsíc	Evidování uchazeči o zaměstnání (UoZ) na konci sled.měs.					Počet osob pobírajících podporu	Podíl nezaměst. osob v %	Nově hlášení uchazeči	Vyřazení uchazeči	Nově hlášená a uvolněná VPM	Obsazená a zrušená VPM	Volná prac. místa (VPM) celkem	Počet uchazečů na 1 VPM
	celkem	dosazitelní 15-64 let	ženy	abs. škol a mladiství	osoby se ZP								
1	2 323	2 208	1 095	67	352	899	5,5	576	317	395	227	3 067	0,8
2	2 252	2 130	1 063	70	339	892	5,3	250	321	366	341	3 092	0,7
3	2 055	1 932	1 020	60	331	738	4,8	246	443	296	245	3 143	0,7
4	1 732	1 614	927	52	315	527	4,0	234	557	481	310	3 314	0,5
5	1 475	1 360	838	44	295	403	3,4	216	473	524	328	3 510	0,4
6	1 323	1 207	757	42	277	348	3,0	177	329	574	256	3 828	0,3
7	1 323	1 194	744	44	275	392	3,0	229	248	475	272	4 031	0,3
8	1 298	1 182	741	48	265	377	2,9	213	219	491	375	3 777	0,3
9	1 313	1 183	715	87	253	348	2,9	281	266	410	390	3 797	0,3
10	1 297	1 170	702	72	239	363	2,9	316	332	371	664	3 504	0,4
11	1 377	1 243	727	62	236	461	3,1	399	319	405	389	3 520	0,4
12	1 597	1 465	793	54	239	600	3,6	401	181	193	300	3 413	0,5

Evidování uchazeči o zaměstnání a volná pracovní místa



Nově hlášení a vyřazení uchazeči o zaměstnání



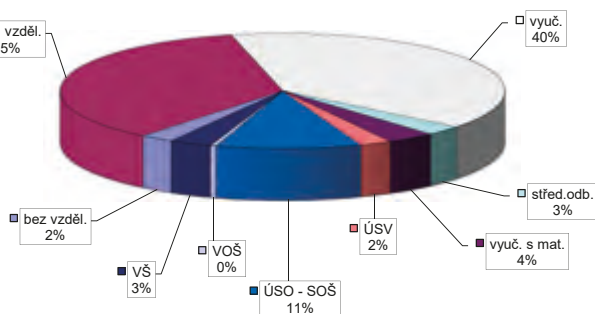
Struktura nezaměstnanosti v roce 2018

stav na konci čtvrtletí	Celkový počet evidovan. UoZ	Věková struktura nezaměstnaných				Délka nezaměstnanosti				
		do 19 let	20 - 34 let	35 - 49 let	nad 50 let	do 3 měsíců	3 - 6 měsíců	6 - 9 měsíců	9 - 12 měsíců	nad 12 měsíců
I.	2 055	387	512	672	812	670	558	157	89	581
II.	1 323	40	307	406	570	403	236	131	72	481
III.	1 313	76	345	370	522	514	217	121	74	387
IV.	1 597	51	432	521	593	883	216	97	67	334

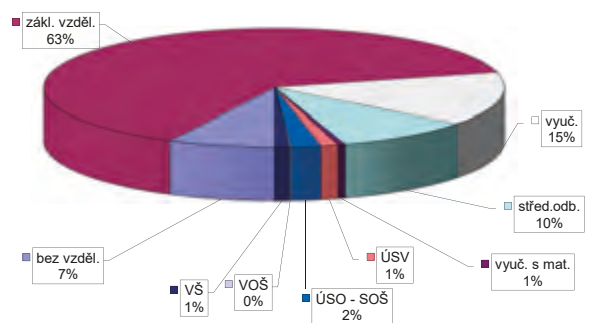
stav na konci čtvrtletí	UoZ celkem	Struktura nezaměstnaných podle vzdělání								
		bez vzděl.+ neúpl.zák.vz.	základní vzdělání	vyučení	střední bez maturity	vyučení s maturitou	ÚSV	ÚSO	vyšší odborné	bakal.+ VŠ
I.	2 055	34	769	788	51	62	38	233	12	68
II.	1 323	28	548	424	37	44	27	159	6	50
III.	1 313	32	523	437	42	53	28	136	10	52
IV.	1 597	39	567	631	43	56	37	168	7	49

stav na konci čtvrtletí	VPM celkem	Struktura volných pracovních míst podle vzdělání								
		bez vzděl.+ neúpl.zák.vz.	základní vzdělání	vyučení	střední bez maturity	vyučení s maturitou	ÚSV	ÚSO	vyšší odborné	bakal.+ VŠ
I.	3 143	168	1 874	629	261	26	44	92	3	46
II.	3 828	267	2 354	662	313	22	41	104	3	62
III.	3 797	266	2 419	584	312	25	30	97	5	59
IV.	3 413	255	2 166	498	326	17	41	71	4	35

Struktura UoZ podle vzdělání



Struktura VPM podle vzdělání



Vývoj v oblasti aktivní politiky zaměstnanosti v roce 2018 Český Krumlov

měsíc	Veřejně prospěšné práce (VPP) ¹⁾				Společensky účelná pracovní místa (SÚPM), bez SVČ ^{1), 2)}				z toho ESF RIP "Záruky pro mladé"		SÚPM - Samostatná výděl. činnost (SVČ)		Zřízení pracovní místa (PM) pro osoby se zdravotním postižením (OZP), bez SVČ			
	vytvořená místa		umístění uchazeči		vytvořená místa		umístění uchazeči		umístění uchazeči		umístění uchazeči		vytvořená místa		umístění uchazeči	
	stav na konci sled.měs.	celkem od poč. roku	stav na konci sled.měs.	celkem od poč. roku	stav na konci sled.měs.	celkem od poč. roku	stav na konci sled.měs.	celkem od poč. roku	stav na konci sled.měs.	celkem od poč. roku	stav na konci sled.měs.	celkem od poč. roku	stav na konci sled.měs.	celkem od poč. roku	stav na konci sled.měs.	celkem od poč. roku
1	38	2	33	2	13	1	13	1	2	0	28	0	0	0	0	0
2	29	6	24	5	20	9	16	5	2	0	31	4	0	0	0	0
3	27	8	21	5	18	14	14	10	0	0	31	4	0	0	0	0
4	23	19	12	11	21	19	16	14	0	0	28	5	0	0	0	0
5	53	51	47	47	30	29	28	28	0	0	28	5	0	0	0	0
6	68	67	57	59	37	36	33	33	1	1	29	8	1	1	0	0
7	68	69	63	67	41	41	36	37	1	1	29	9	1	1	0	0
8	68	73	65	72	36	45	33	43	0	1	28	10	1	1	0	0
9	70	76	66	75	33	46	32	45	0	1	25	10	1	1	0	0
10	56	76	50	75	28	48	26	47	0	1	25	10	1	1	0	0
11	36	76	35	75	4	51	4	50	0	1	23	11	1	1	0	0
12	21	76	10	75	14	63	13	60	0	1	23	11	1	1	0	0

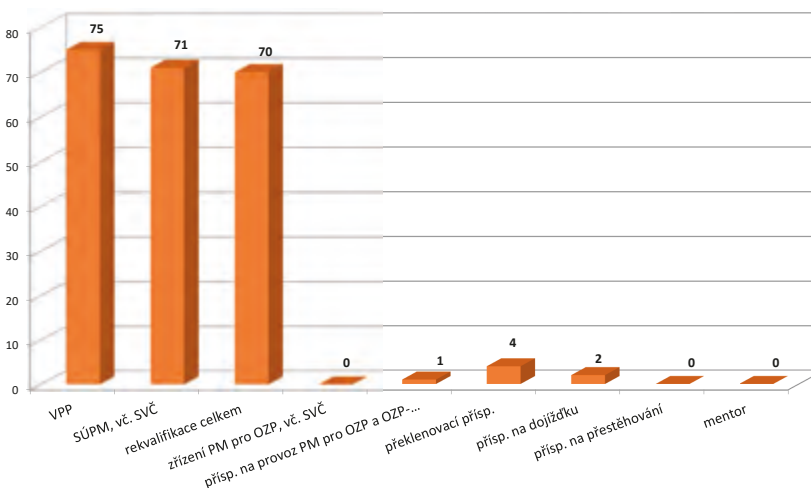
měsíc	Zřízení PM pro OZP - SVČ		Příspěvek na provoz PM pro OZP a OZP-SVČ		Překlenovací příspěvek		Zvolená rekvalifikace ¹⁾		Rekvalifikace ¹⁾		Příspěvek na dojížděku		Příspěvek na přestěhování		Mentor	
	umístění uchazeči		zaměstnanci, OSVČ		osoby SVČ		uchazeči		uchazeči		uchazeči		uchazeči		zaměstnanci	
	stav na konci sled.měs.	celkem od poč. roku	stav na konci sled.měs.	celkem od poč. roku	stav na konci sled.měs.	celkem od poč. roku	stav na konci sled.měs.	celkem od poč. roku	stav na konci sled.měs.	celkem od poč. roku	stav na konci sled.měs.	celkem od poč. roku	stav na konci sled.měs.	celkem od poč. roku	stav na konci sled.měs.	celkem od poč. roku
1	0	0	0	0	0	0	0	0	3	5	0	0	0	0	0	0
2	0	0	0	0	0	0	0	4	3	6	0	0	0	0	0	0
3	0	0	1	1	2	2	0	11	1	10	0	0	0	0	0	0
4	0	0	1	1	2	2	0	14	2	13	0	0	0	0	0	0
5	0	0	1	1	2	2	0	16	0	16	0	0	0	0	0	0
6	0	0	1	1	0	2	1	21	0	17	0	0	0	0	0	0
7	0	0	1	1	0	2	0	21	0	17	1	1	0	0	0	0
8	0	0	1	1	0	2	0	23	1	20	1	1	0	0	0	0
9	0	0	1	1	2	4	1	25	6	26	1	1	0	0	0	0
10	0	0	1	1	2	4	2	30	3	33	2	2	0	0	0	0
11	0	0	1	1	2	4	0	30	3	36	2	2	0	0	0	0
12	0	0	1	1	0	4	0	31	1	39	2	2	0	0	0	0

¹⁾ vč. ESF

²⁾ vč. ESF - regionálního individuálního projektu (RIP) "Záruky pro mladé" a projektu "Práce na zkoušku"

Pozn.: Příspěvek na zapracování nebyl v roce 2018 realizován.

Počet osob podpořených v rámci APZ v roce 2018

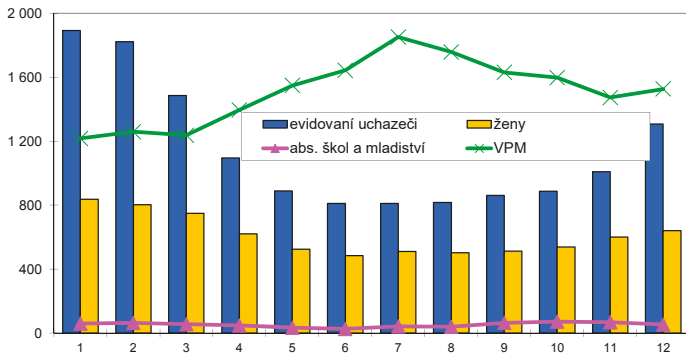


Jindřichův Hradec

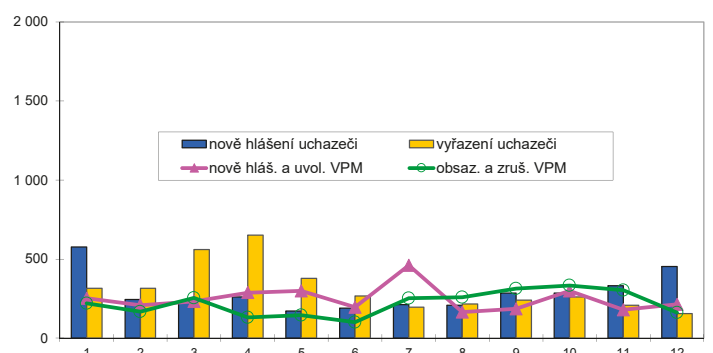
Vývoj na trhu práce v roce 2018

měsíc	Evidování uchazeči o zaměstnání (UoZ) na konci sled.měs.					Počet osob pobírajících podporu	Podíl nezaměst. osob v %	Nově hlášení uchazeči	Vyřazení uchazeči	Nově hlášená a uvolněná VPM	Obsazená a zrušená VPM	Volná prac. místa (VPM) celkem	Počet uchazečů na 1 VPM
	celkem	dosažitelní 15-64 let	ženy	abs. škol a mladiství	osoby se ZP								
1	1 893	1 703	836	60	272	1 011	2,9	576	314	251	219	1 218	1,6
2	1 822	1 626	803	64	266	977	2,8	243	314	208	166	1 260	1,4
3	1 487	1 305	749	56	256	718	2,2	225	560	231	253	1 238	1,2
4	1 095	929	620	48	230	458	1,6	259	651	287	130	1 395	0,8
5	888	732	524	33	211	376	1,3	171	378	298	144	1 549	0,6
6	810	654	484	26	196	350	1,1	188	266	195	100	1 644	0,5
7	810	692	510	41	181	363	1,2	211	196	460	252	1 852	0,4
8	817	690	503	40	179	351	1,2	207	215	164	257	1 759	0,5
9	861	737	512	64	174	333	1,3	284	240	185	313	1 631	0,5
10	886	751	539	71	177	357	1,3	285	260	299	332	1 598	0,6
11	1 009	875	600	68	181	423	1,5	331	208	178	302	1 474	0,7
12	1 307	1 186	640	53	201	658	2,0	453	155	214	161	1 527	0,9

Evidování uchazeči o zaměstnání a volná pracovní místa



Nově hlášení a vyřazení uchazeči o zaměstnání



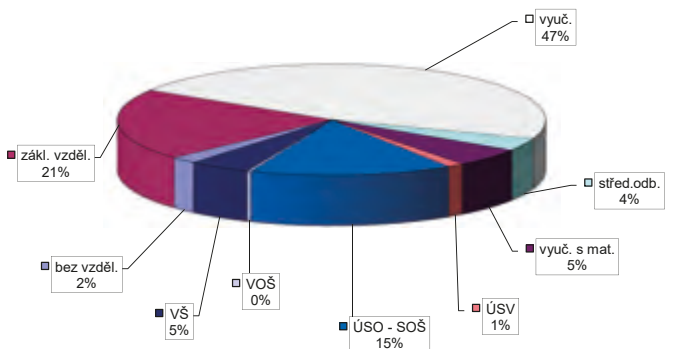
Struktura nezaměstnanosti v roce 2018

stav na konci čtvrtletí	Celkový počet evidovan. UoZ	Věková struktura nezaměstnaných				Délka nezaměstnanosti				
		do 19 let	20 - 34 let	35 - 49 let	nad 50 let	do 3 měsíců	3 - 6 měsíců	6 - 9 měsíců	9 - 12 měsíců	nad 12 měsíců
I.	1 487	387	344	524	585	642	413	117	50	265
II.	810	16	192	262	340	363	164	74	35	174
III.	861	45	242	267	307	451	142	89	37	142
IV.	1 307	37	332	463	475	853	200	69	51	134

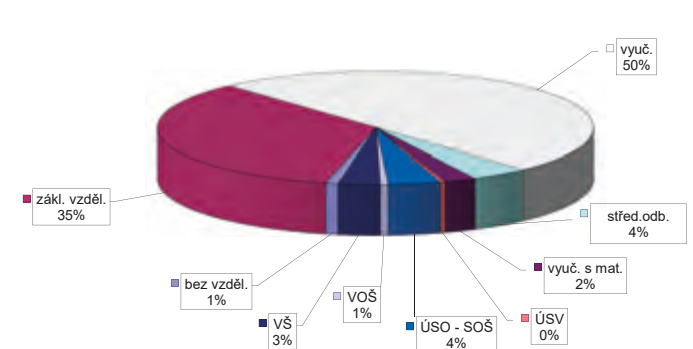
stav na konci čtvrtletí	UoZ celkem	Struktura nezaměstnaných podle vzdělání								
		bez vzděl.+ neúpl.zák.vz.	základní vzdělání	vyučení	střední bez maturity	vyučení s maturitou	ÚSV	ÚSO	vyšší odborné	bakal.+ VŠ
I.	1 487	37	332	661	57	66	35	215	6	78
II.	810	29	200	311	28	33	19	132	6	52
III.	861	30	210	319	27	43	17	144	5	66
IV.	1 307	26	272	609	48	71	16	200	4	61

stav na konci čtvrtletí	VPM celkem	Struktura volných pracovních míst podle vzdělání								
		bez vzděl.+ neúpl.zák.vz.	základní vzdělání	vyučení	střední bez maturity	vyučení s maturitou	ÚSV	ÚSO	vyšší odborné	bakal.+ VŠ
I.	1 238	9	498	502	74	44	3	53	12	43
II.	1 644	19	757	599	85	66	10	60	8	40
III.	1 631	24	599	788	73	42	10	55	5	35
IV.	1 527	14	528	764	65	36	5	59	9	47

Struktura UoZ podle vzdělání



Struktura VPM podle vzdělání



Vývoj v oblasti aktivní politiky zaměstnanosti v roce 2018 Jindřichův Hradec

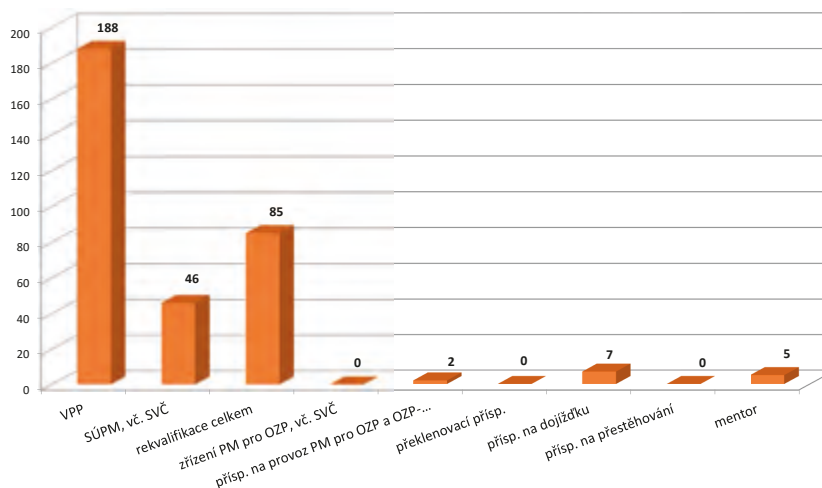
měsíc	Veřejně prospěšné práce (VPP) ¹⁾				Společensky účelná pracovní místa (SÚPM), bez SVČ ^{1), 2)}				z toho ESF RIP "Záruky pro mladé"		SÚPM - Samostatná výděl. činnost (SVČ)		Zřízení pracovní místa (PM) pro osoby se zdravotním postižením (OZP), bez SVČ			
	vytvořená místa		umístění uchazeči		vytvořená místa		umístění uchazeči		umístění uchazeči		umístění uchazeči		vytvořená místa		umístění uchazeči	
	stav na konci sled.měs.	celkem od poč. roku	stav na konci sled.měs.	celkem od poč. roku	stav na konci sled.měs.	celkem od poč. roku	stav na konci sled.měs.	celkem od poč. roku	stav na konci sled.měs.	celkem od poč. roku	stav na konci sled.měs.	celkem od poč. roku	stav na konci sled.měs.	celkem od poč. roku	stav na konci sled.měs.	celkem od poč. roku
1	90	1	80	0	27	0	23	1	0	0	20	0	0	0	0	0
2	76	1	67	1	16	3	13	1	0	0	20	0	0	0	0	0
3	90	31	54	4	16	10	10	5	1	1	18	0	0	0	0	0
4	105	101	61	60	22	18	13	10	1	1	19	1	0	0	0	0
5	109	106	96	101	23	21	22	21	4	4	18	1	0	0	0	0
6	118	115	93	104	23	23	22	22	5	5	16	1	0	0	0	0
7	116	116	95	112	23	24	23	24	6	6	16	1	0	0	0	0
8	107	120	94	114	26	27	23	24	6	6	16	1	0	0	0	0
9	112	125	96	116	28	30	24	27	6	6	16	1	0	0	0	0
10	103	125	95	122	22	33	21	32	7	7	16	1	0	0	0	0
11	78	143	71	137	18	43	17	42	6	7	16	1	0	0	0	0
12	71	195	67	188	18	45	18	45	6	7	15	1	0	0	0	0

měsíc	Zřízení PM pro OZP - SVČ		Příspěvek na provoz PM pro OZP a OZP-SVČ		Překlenovací příspěvek		Zvolená rekvalifikace ¹⁾		Rekvalifikace ¹⁾		Příspěvek na dojížděku		Příspěvek na přestěhování		Mentor	
	umístění uchazeči		zaměstnanci, OSVČ		osoby SVČ		uchazeči		uchazeči		uchazeči		uchazeči		zaměstnanci	
	stav na konci sled.měs.	celkem od poč. roku	stav na konci sled.měs.	celkem od poč. roku	stav na konci sled.měs.	celkem od poč. roku	stav na konci sled.měs.	celkem od poč. roku	stav na konci sled.měs.	celkem od poč. roku	stav na konci sled.měs.	celkem od poč. roku	stav na konci sled.měs.	celkem od poč. roku	stav na konci sled.měs.	celkem od poč. roku
1	0	0	0	0	1	0	3	2	1	3	4	1	0	0	0	0
2	0	0	0	0	1	0	0	2	3	6	4	1	0	0	0	0
3	0	0	0	0	1	0	0	2	10	21	4	1	0	0	1	1
4	0	0	0	0	0	0	0	3	2	22	4	3	0	0	1	1
5	0	0	0	0	0	0	0	3	1	38	5	4	0	0	4	4
6	0	0	2	2	0	0	0	4	0	41	5	5	0	0	4	5
7	0	0	2	2	0	0	0	4	0	41	4	5	0	0	4	5
8	0	0	2	2	0	0	0	6	0	42	5	6	0	0	2	5
9	0	0	2	2	0	0	0	6	3	45	4	6	0	0	1	5
10	0	0	2	2	0	0	3	10	2	60	5	7	0	0	0	5
11	0	0	2	2	0	0	0	10	0	67	5	7	0	0	0	5
12	0	0	2	2	0	0	2	14	0	71	5	7	0	0	0	5

¹⁾ vč. ESF

²⁾ vč. ESF - regionálního individuálního projektu (RIP) "Záruky pro mladé" a projektu "Práce na zkoušku"
Pozn.: Příspěvek na zapracování nebyl v roce 2018 realizován.

Počet osob podpořených v rámci APZ v roce 2018

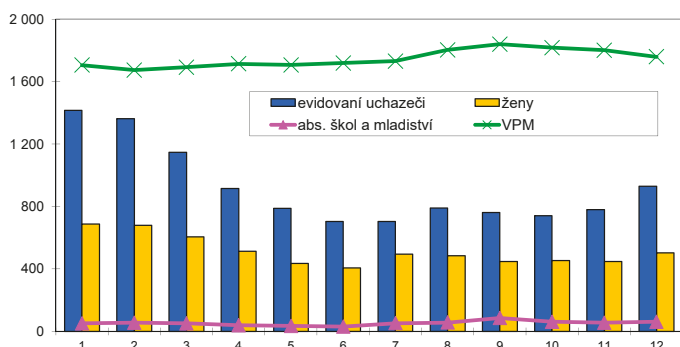


Písek

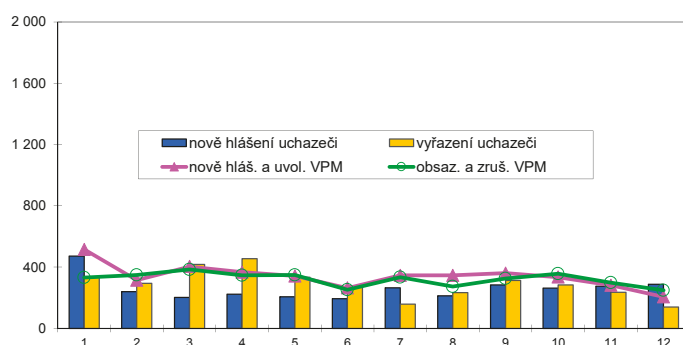
Vývoj na trhu práce v roce 2018

měsíc	Evidování uchazeči o zaměstnání (UoZ) na konci sled.měs.					Počet osob pobírajících podporu	Podíl nezaměst. osob v %	Nově hlášení uchazeči	Vyřazení uchazeči	Nově hlášená a uvolněná VPM	Obsazená a zrušená VPM	Volná prac. místa (VPM) celkem	Počet uchazečů na 1 VPM
	celkem	dosazitelní 15-64 let	ženy	abs. škol a mladiství	osoby se ZP								
1	1 416	1 226	687	52	191	750	2,7	472	335	516	332	1 706	0,8
2	1 362	1 173	680	56	183	734	2,6	241	295	316	348	1 674	0,8
3	1 147	993	605	52	182	541	2,2	203	418	404	385	1 693	0,7
4	916	776	514	39	164	389	1,7	224	455	367	346	1 714	0,5
5	788	664	435	35	146	327	1,5	206	334	342	349	1 707	0,5
6	705	605	407	31	129	275	1,3	195	278	264	252	1 719	0,4
7	705	715	494	53	143	335	1,6	266	159	346	334	1 731	0,4
8	790	698	485	57	131	350	1,5	212	234	346	273	1 804	0,4
9	762	671	448	86	121	299	1,5	285	313	362	326	1 840	0,4
10	741	634	454	63	116	294	1,4	264	285	335	357	1 818	0,4
11	781	683	448	56	121	351	1,5	275	235	282	298	1 802	0,4
12	929	837	503	62	130	433	1,9	288	140	206	249	1 759	0,5

Evidování uchazeči o zaměstnání a volná pracovní místa



Nově hlášení a vyřazení uchazeči o zaměstnání



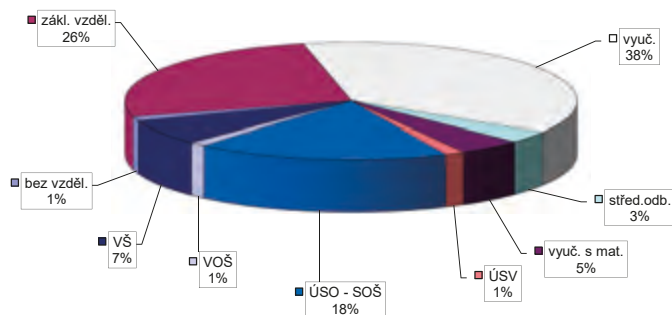
Struktura nezaměstnanosti v roce 2018

stav na konci čtvrtletí	Celkový počet evidovan. UoZ	Věková struktura nezaměstnaných				Délka nezaměstnanosti				
		do 19 let	20 - 34 let	35 - 49 let	nad 50 let	do 3 měsíců	3 - 6 měsíců	6 - 9 měsíců	9 - 12 měsíců	nad 12 měsíců
I.	1 147	387	291	386	429	545	319	91	45	147
II.	705	26	199	230	250	380	120	63	38	104
III.	762	67	236	232	227	475	123	55	31	78
IV.	929	58	259	302	310	591	174	59	37	68

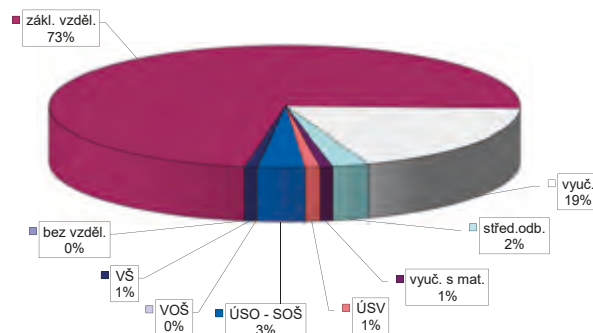
stav na konci čtvrtletí	UoZ celkem	Struktura nezaměstnaných podle vzdělání								
		bez vzděl.+ neúpl.zák.vz.	základní vzdělání	vyučení	střední bez maturity	vyučení s maturitou	ÚSV	ÚSO	vyšší odborné	bakal.+ VŠ
I.	1 147	16	297	464	34	40	26	199	10	61
II.	705	9	191	229	20	38	17	130	8	63
III.	762	10	204	229	30	38	19	148	8	76
IV.	929	11	241	348	30	42	13	168	11	65

stav na konci čtvrtletí	VPM celkem	Struktura volných pracovních míst podle vzdělání								
		bez vzděl.+ neúpl.zák.vz.	základní vzdělání	vyučení	střední bez maturity	vyučení s maturitou	ÚSV	ÚSO	vyšší odborné	bakal.+ VŠ
I.	1 693	17	1 126	350	84	20	16	53	4	23
II.	1 719	3	1 178	340	79	16	17	62	4	20
III.	1 840	0	1 311	351	67	12	21	57	3	18
IV.	1 759	0	1 282	328	44	15	18	57	1	14

Struktura UoZ podle vzdělání



Struktura VPM podle vzdělání



Vývoj v oblasti aktivní politiky zaměstnanosti v roce 2018

Písek

měsíc	Veřejně prospěšné práce (VPP) ¹⁾				Společensky účelná pracovní místa (SÚPM), bez SVČ ^{1), 2)}				z toho ESF RIP "Záruky pro mladé"		SÚPM - Samostatná výděl. činnost (SVČ)		Zřízení pracovní místa (PM) pro osoby se zdravotním postižením (OZP), bez SVČ			
	vytvořená místa		umístění uchazeči		vytvořená místa		umístění uchazeči		umístění uchazeči		umístění uchazeči		vytvořená místa		umístění uchazeči	
	stav na konci sled.měs.	celkem od poč. roku	stav na konci sled.měs.	celkem od poč. roku	stav na konci sled.měs.	celkem od poč. roku	stav na konci sled.měs.	celkem od poč. roku	stav na konci sled.měs.	celkem od poč. roku	stav na konci sled.měs.	celkem od poč. roku	stav na konci sled.měs.	celkem od poč. roku	stav na konci sled.měs.	celkem od poč. roku
1	25	1	22	13	46	5	36	14	8	0	7	0	0	0	0	0
2	25	8	18	14	50	10	41	20	8	0	6	0	0	0	0	0
3	73	61	20	21	47	11	46	29	10	4	7	1	0	0	0	0
4	140	128	67	75	45	17	40	31	9	5	5	1	0	0	0	0
5	148	136	131	142	44	22	39	35	9	5	5	1	0	0	0	0
6	151	139	139	152	47	26	43	40	8	5	4	1	0	0	0	0
7	138	141	129	156	31	26	30	43	8	5	3	1	0	0	0	0
8	142	145	131	160	30	30	25	43	8	5	3	1	0	0	0	0
9	143	146	132	161	29	33	27	49	8	5	3	1	0	0	0	0
10	144	147	126	166	29	35	30	54	8	5	3	1	0	0	0	0
11	142	156	111	175	22	47	21	65	7	6	3	1	0	0	0	0
12	86	233	85	251	19	49	17	66	4	6	3	1	0	0	0	0

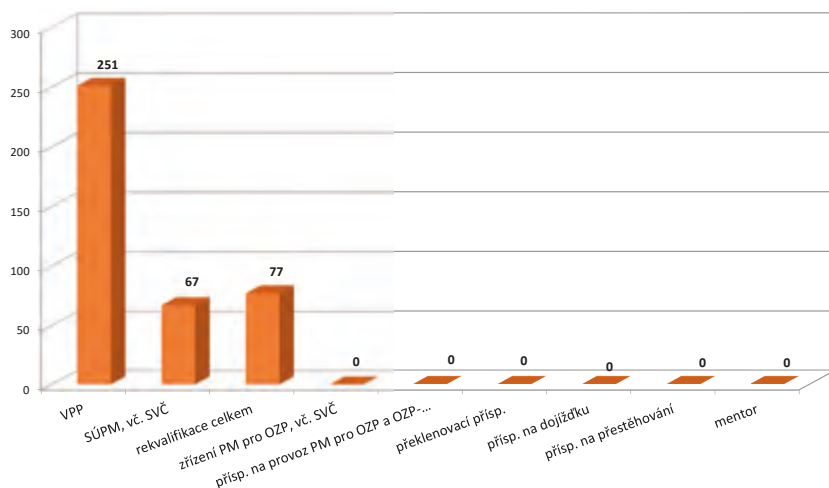
měsíc	Zřízení PM pro OZP - SVČ		Příspěvek na provoz PM pro OZP a OZP-SVČ		Překlenovací příspěvek		Zvolená rekvalifikace ¹⁾		Rekvalifikace ¹⁾		Příspěvek na dojížděku		Příspěvek na přestěhování		Mentor	
	umístění uchazeči		zaměstnanci, OSVČ		osoby SVČ		uchazeči		uchazeči		uchazeči		uchazeči		zaměstnanci	
	stav na konci sled.měs.	celkem od poč. roku	stav na konci sled.měs.	celkem od poč. roku	stav na konci sled.měs.	celkem od poč. roku	stav na konci sled.měs.	celkem od poč. roku	stav na konci sled.měs.	celkem od poč. roku	stav na konci sled.měs.	celkem od poč. roku	stav na konci sled.měs.	celkem od poč. roku	stav na konci sled.měs.	celkem od poč. roku
1	0	0	0	0	0	0	2	2	0	0	1	0	0	0	0	0
2	0	0	0	0	0	0	0	2	3	4	1	0	0	0	0	0
3	0	0	0	0	0	0	0	3	0	10	1	0	0	0	0	0
4	0	0	0	0	0	0	7	13	0	10	1	0	0	0	0	0
5	0	0	0	0	0	0	3	13	0	10	0	0	0	0	0	0
6	0	0	0	0	0	0	0	13	0	19	0	0	0	0	0	0
7	0	0	0	0	0	0	0	13	0	19	0	0	0	0	0	0
8	0	0	0	0	0	0	0	15	0	20	0	0	0	0	0	0
9	0	0	0	0	0	0	0	15	2	22	0	0	0	0	0	0
10	0	0	0	0	0	0	3	18	9	43	0	0	0	0	0	0
11	0	0	0	0	0	0	3	19	2	48	0	0	0	0	0	0
12	0	0	0	0	0	0	1	19	0	58	0	0	0	0	0	0

¹⁾ vč. ESF

²⁾ vč. ESF - regionálního individuálního projektu (RIP) "Záruky pro mladé" a projektu "Práce na zkoušku"

Pozn.: Příspěvek na zapracování nebyl v roce 2018 realizován.

Počet osob podpořených v rámci APZ v roce 2018

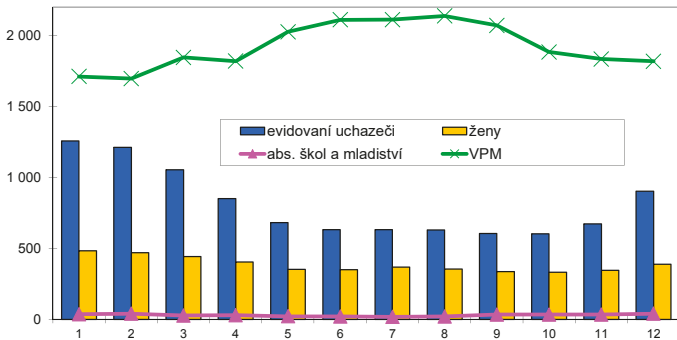


Prachatice

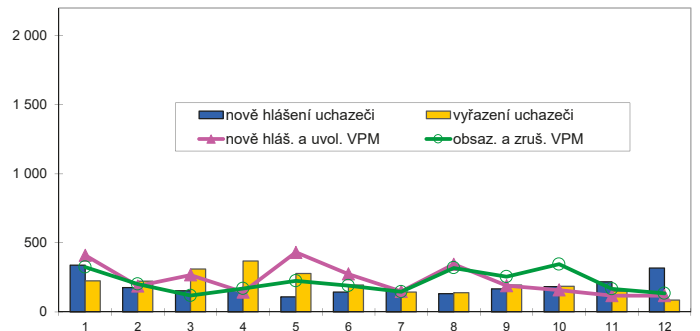
Vývoj na trhu práce v roce 2018

měsíc	Evidování uchazeči o zaměstnání (UoZ) na konci sled.měs.					Počet osob pobírajících podporu	Podíl nezaměst. osob v %	Nově hlášení uchazeči	Vyřazení uchazeči	Nově hlášená a uvolněná VPM	Obsazená a zrušená VPM	Volná prac. místa (VPM) celkem	Počet uchazečů na 1 VPM
	celkem	dosažitelní 15-64 let	ženy	abs. škol a mladiství	osoby se ZP								
1	1 258	1 124	483	37	213	664	3,4	339	225	410	325	1 712	0,7
2	1 212	1 068	469	40	208	632	3,2	176	222	187	202	1 697	0,7
3	1 055	899	443	28	208	529	2,7	153	310	268	119	1 846	0,6
4	851	707	404	30	209	356	2,1	164	368	144	170	1 820	0,5
5	682	528	353	22	174	279	1,6	109	278	432	225	2 027	0,3
6	632	471	350	20	165	256	1,4	145	195	275	191	2 111	0,3
7	632	491	368	18	164	274	1,5	151	145	148	147	2 112	0,3
8	631	494	355	20	157	281	1,5	133	140	345	319	2 138	0,3
9	605	458	338	35	140	258	1,4	168	194	190	256	2 072	0,3
10	604	464	333	35	145	253	1,4	184	185	159	346	1 885	0,3
11	672	521	346	35	158	301	1,6	218	150	118	168	1 835	0,4
12	903	744	388	40	167	439	2,3	317	86	118	134	1 819	0,5

Evidování uchazeči o zaměstnání a volná pracovní místa



Nově hlášení a vyřazení uchazeči o zaměstnání



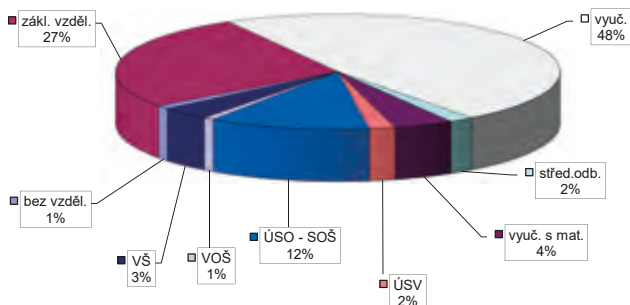
Struktura nezaměstnanosti v roce 2018

stav na konci čtvrtletí	Celkový počet evidovan. UoZ	Věková struktura nezaměstnaných				Délka nezaměstnanosti				
		do 19 let	20 - 34 let	35 - 49 let	nad 50 let	do 3 měsíců	3 - 6 měsíců	6 - 9 měsíců	9 - 12 měsíců	nad 12 měsíců
I.	1 055	387	270	292	459	421	335	71	52	176
II.	632	18	165	155	294	269	129	67	23	144
III.	605	44	164	143	254	285	102	62	36	120
IV.	903	43	233	270	357	555	135	51	36	126

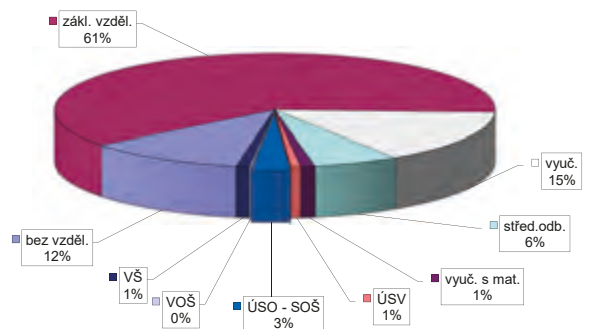
stav na konci čtvrtletí	UoZ celkem	Struktura nezaměstnaných podle vzdělání								
		bez vzděl.+ neúpl.zák.vz.	základní vzdělání	vyučení	střední bez maturity	vyučení s maturitou	ÚSV	ÚSO	vyšší odborné	bakal.+ VŠ
I.	1 055	16	298	503	26	33	15	120	8	36
II.	632	3	184	255	14	26	16	91	3	40
III.	605	4	179	233	9	29	17	87	5	42
IV.	903	9	243	433	16	39	17	106	7	33

stav na konci čtvrtletí	VPM celkem	Struktura volných pracovních míst podle vzdělání								
		bez vzděl.+ neúpl.zák.vz.	základní vzdělání	vyučení	střední bez maturity	vyučení s maturitou	ÚSV	ÚSO	vyšší odborné	bakal.+ VŠ
I.	1 846	51	1 188	331	156	19	16	49	4	32
II.	2 111	19	1 489	316	150	17	14	62	7	37
III.	2 072	190	1 294	308	155	19	9	67	6	24
IV.	1 819	211	1 116	274	114	19	13	52	3	17

Struktura UoZ podle vzdělání



Struktura VPM podle vzdělání



Vývoj v oblasti aktivní politiky zaměstnanosti v roce 2018 Prachatice

měsíc	Veřejně prospěšné práce (VPP) ¹⁾				Společensky účelná pracovní místa (SÚPM), bez SVČ ^{1), 2)}				z toho ESF RIP "Záruky pro mladé"		SÚPM - Samostatná výděl. činnost (SVČ)		Zřízení pracovní místa (PM) pro osoby se zdravotním postižením (OZP), bez SVČ			
	vytvořená místa		umístění uchazeči		vytvořená místa		umístění uchazeči		umístění uchazeči		umístění uchazeči		vytvořená místa		umístění uchazeči	
	stav na konci sled.měs.	celkem od poč. roku	stav na konci sled.měs.	celkem od poč. roku	stav na konci sled.měs.	celkem od poč. roku	stav na konci sled.měs.	celkem od poč. roku	stav na konci sled.měs.	celkem od poč. roku	stav na konci sled.měs.	celkem od poč. roku	stav na konci sled.měs.	celkem od poč. roku	stav na konci sled.měs.	celkem od poč. roku
1	121	3	101	1	31	0	28	4	4	0	6	0	5	0	5	0
2	108	21	78	6	31	3	30	8	4	0	6	1	5	0	5	0
3	101	52	44	9	33	10	26	9	3	0	6	1	5	0	5	0
4	104	90	29	22	41	25	28	16	3	0	6	1	5	0	5	0
5	114	111	61	65	47	37	33	26	2	0	5	1	5	0	5	0
6	126	127	83	90	49	42	38	34	2	1	5	1	5	0	5	0
7	131	132	103	112	45	45	41	44	2	1	4	1	1	0	1	0
8	135	138	108	121	51	55	39	46	2	1	4	1	1	0	1	0
9	130	139	113	131	50	55	46	53	2	1	4	1	1	0	1	0
10	131	141	113	134	46	60	44	61	3	2	4	1	1	0	1	0
11	107	153	93	147	21	76	19	76	3	2	4	1	1	0	1	0
12	101	240	88	224	22	79	19	78	2	2	4	1	1	0	1	0

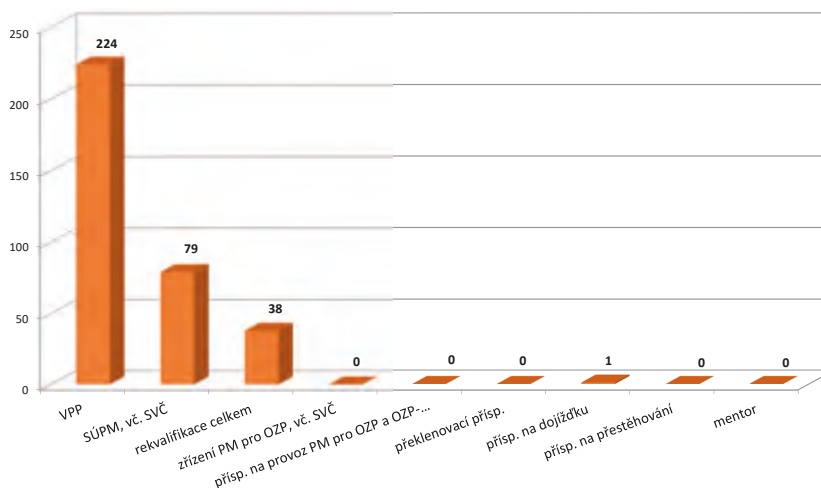
měsíc	Zřízení PM pro OZP - SVČ		Příspěvek na provoz PM pro OZP a OZP-SVČ		Překlenovací příspěvek		Zvolená rekvalifikace ¹⁾		Rekvalifikace ¹⁾		Příspěvek na dojížděku		Příspěvek na přestěhování		Mentor	
	umístění uchazeči		zaměstnanci, OSVČ		osoby SVČ		uchazeči		uchazeči		uchazeči		uchazeči		zaměstnanci	
	stav na konci sled.měs.	celkem od poč. roku	stav na konci sled.měs.	celkem od poč. roku	stav na konci sled.měs.	celkem od poč. roku	stav na konci sled.měs.	celkem od poč. roku	stav na konci sled.měs.	celkem od poč. roku	stav na konci sled.měs.	celkem od poč. roku	stav na konci sled.měs.	celkem od poč. roku	stav na konci sled.měs.	celkem od poč. roku
1	0	0	0	0	0	0	0	0	0	3	4	0	0	0	0	
2	0	0	0	0	0	0	0	0	3	6	4	0	0	0	0	
3	0	0	0	0	0	0	0	0	5	13	3	0	0	0	0	
4	0	0	0	0	0	0	0	2	0	14	3	0	0	0	0	
5	0	0	0	0	0	0	1	3	1	18	3	1	0	0	0	
6	0	0	0	0	0	0	1	4	0	20	3	1	0	0	0	
7	0	0	0	0	0	0	0	4	0	20	2	1	0	0	0	
8	0	0	0	0	0	0	0	5	0	20	2	1	0	0	0	
9	0	0	0	0	0	0	0	5	0	20	2	1	0	0	0	
10	0	0	0	0	0	0	2	7	2	23	1	1	0	0	0	
11	0	0	0	0	0	0	1	8	0	23	1	1	0	0	0	
12	0	0	0	0	0	0	1	10	0	28	1	1	0	0	0	

¹⁾ vč. ESF

²⁾ vč. ESF - regionálního individuálního projektu (RIP) "Záruky pro mladé" a projektu "Práce na zkoušku"

Pozn.: Příspěvek na zapracování nebyl v roce 2018 realizován.

Počet osob podpořených v rámci APZ v roce 2018

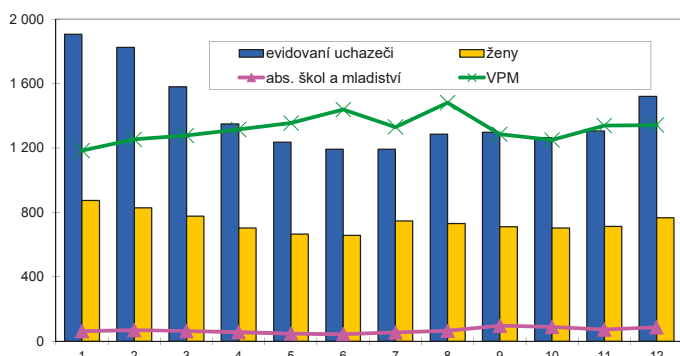


Strakonice

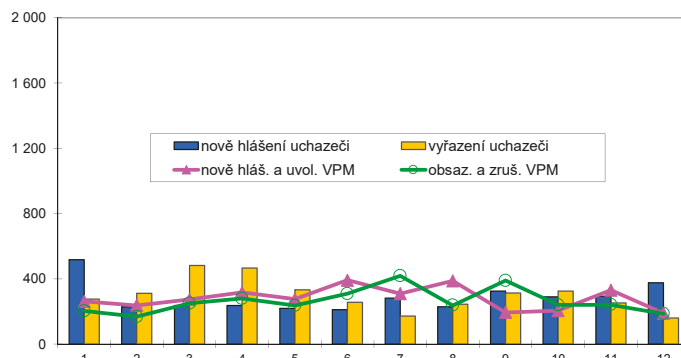
Vývoj na trhu práce v roce 2018

měsíc	Evidování uchazeči o zaměstnání (UoZ) na konci sled.měs.					Počet osob pobírajících podporu	Podíl nezaměst. osob v %	Nově hlášení uchazeči	Vyřazení uchazeči	Nově hlášená a uvolněná VPM	Obsazená a zrušená VPM	Volná prac. místa (VPM) celkem	Počet uchazeči na 1 VPM
	celkem	dosažitelní 15-64 let	ženy	abs. škol a mladiství	osoby se ZP								
1	1 906	1 670	875	63	422	894	3,7	517	275	262	203	1 184	1,6
2	1 825	1 584	829	69	409	843	3,5	229	310	237	168	1 253	1,5
3	1 580	1 328	777	63	389	646	2,9	236	481	273	249	1 277	1,2
4	1 350	1 113	704	57	368	495	2,4	236	466	317	279	1 315	1,0
5	1 236	1 007	666	48	350	449	2,2	218	332	276	236	1 355	0,9
6	1 192	972	657	44	342	421	2,1	211	255	392	308	1 439	0,8
7	1 192	1 086	746	54	338	512	2,4	282	171	309	418	1 330	0,9
8	1 286	1 057	730	65	320	494	2,3	228	245	388	237	1 481	0,9
9	1 298	1 061	711	97	330	474	2,3	324	312	194	390	1 285	1,0
10	1 263	1 024	703	89	324	453	2,3	289	324	205	240	1 250	1,0
11	1 305	1 065	713	73	334	507	2,3	293	251	330	241	1 339	1,0
12	1 521	1 286	767	86	345	622	2,8	375	159	189	186	1 342	1,1

Evidování uchazeči o zaměstnání a volná pracovní místa



Nově hlášení a vyřazení uchazeči o zaměstnání



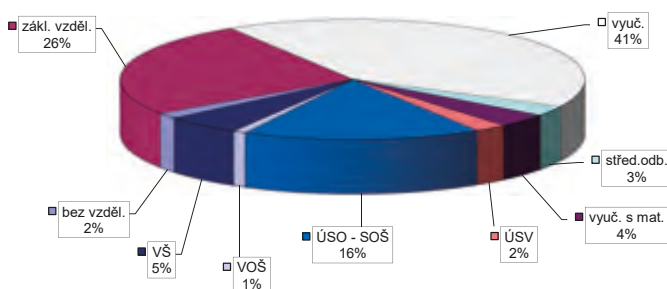
Struktura nezaměstnanosti v roce 2018

stav na konci čtvrtletí	Celkový počet evidovan. UoZ	Věková struktura nezaměstnaných				Délka nezaměstnanosti				
		do 19 let	20 - 34 let	35 - 49 let	nad 50 let	do 3 měsíců	3 - 6 měsíců	6 - 9 měsíců	9 - 12 měsíců	nad 12 měsíců
I.	1 580	387	430	476	618	635	352	129	77	387
II.	1 192	44	330	350	468	450	232	95	66	349
III.	1 298	83	396	376	443	585	219	109	56	329
IV.	1 521	61	434	502	524	764	279	108	68	302

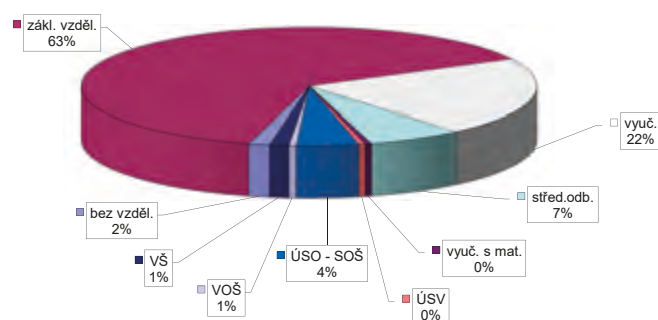
stav na konci čtvrtletí	UoZ celkem	Struktura nezaměstnaných podle vzdělání								
		bez vzděl. + neúpl.zák.vz.	základní vzdělání	vyučení	střední bez maturity	vyučení s maturitou	ÚSV	ÚSO	vyšší odborné	bakal.+ VŠ
I.	1 580	13	382	693	38	53	31	278	9	83
II.	1 192	12	314	485	23	37	15	215	14	77
III.	1 298	11	336	498	29	47	20	247	22	88
IV.	1 521	24	391	628	41	56	34	252	14	81

stav na konci čtvrtletí	VPM celkem	Struktura volných pracovních míst podle vzdělání								
		bez vzděl. + neúpl.zák.vz.	základní vzdělání	vyučení	střední bez maturity	vyučení s maturitou	ÚSV	ÚSO	vyšší odborné	bakal.+ VŠ
I.	1 277	22	730	316	100	7	12	57	2	31
II.	1 439	16	961	282	88	5	5	61	1	20
III.	1 285	14	740	322	106	6	5	70	3	19
IV.	1 342	20	847	289	90	6	6	59	7	18

Struktura UoZ podle vzdělání



Struktura VPM podle vzdělání



Vývoj v oblasti aktivní politiky zaměstnanosti v roce 2018 Strakonice

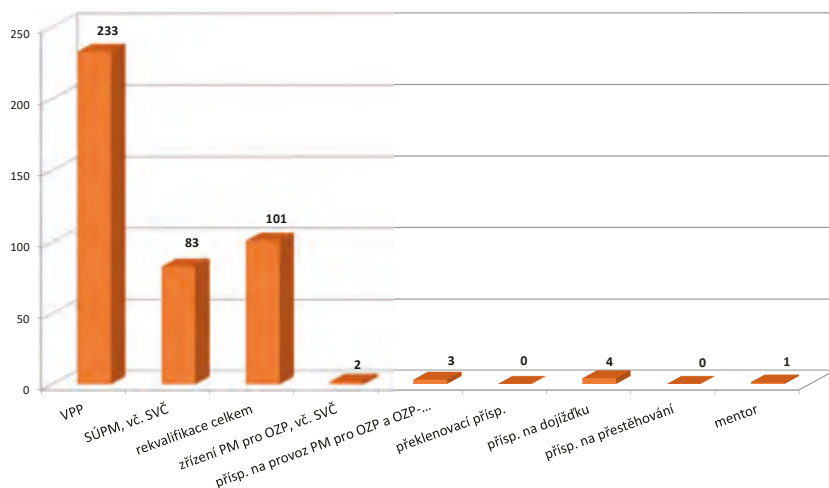
měsíc	Veřejně prospěšné práce (VPP) ¹⁾				Společensky účelná pracovní místa (SÚPM), bez SVČ ^{1), 2)}				z toho ESF RIP "Záruky pro mladé"		SÚPM - Samostatná výděl. činnost (SVČ)		Zřízení pracovní místa (PM) pro osoby se zdravotním postižením (OZP), bez SVČ			
	vytvořená místa		umístění uchazeči		vytvořená místa		umístění uchazeči		umístění uchazeči		umístění uchazeči		vytvořená místa		umístění uchazeči	
	stav na konci sled.měs.	celkem od poč. roku	stav na konci sled.měs.	celkem od poč. roku	stav na konci sled.měs.	celkem od poč. roku	stav na konci sled.měs.	celkem od poč. roku	stav na konci sled.měs.	celkem od poč. roku	stav na konci sled.měs.	celkem od poč. roku	stav na konci sled.měs.	celkem od poč. roku	stav na konci sled.měs.	celkem od poč. roku
1	89	0	81	0	31	4	24	4	10	2	16	0	22	0	23	0
2	57	3	52	3	29	10	29	10	10	2	17	1	22	0	23	0
3	61	25	55	25	28	18	28	18	8	3	18	2	20	0	19	0
4	57	50	50	46	34	28	34	28	10	5	16	2	20	0	19	1
5	119	117	114	115	36	34	36	34	12	7	16	2	20	0	19	1
6	147	146	135	142	42	41	42	41	11	7	17	3	20	0	19	1
7	154	154	139	149	41	45	41	45	9	8	17	5	20	0	19	2
8	154	158	136	153	41	48	41	48	9	8	16	5	14	0	14	2
9	163	171	143	164	41	53	41	53	8	8	16	5	11	0	11	2
10	139	172	122	168	41	62	41	62	9	10	17	6	11	0	11	2
11	84	177	78	173	18	62	18	62	8	10	17	7	11	0	10	2
12	70	241	66	233	31	76	31	76	9	11	16	7	11	0	10	2

měsíc	Zřízení PM pro OZP - SVČ		Příspěvek na provoz PM pro OZP a OZP-SVČ		Překlenovací příspěvek		Zvolená rekvalifikace ¹⁾		Rekvalifikace ¹⁾		Příspěvek na dojížděku		Příspěvek na přestěhování		Mentor	
	umístění uchazeči		zaměstnanci, OSVČ		osoby SVČ		uchazeči		uchazeči		uchazeči		uchazeči		zaměstnanci	
	stav na konci sled.měs.	celkem od poč. roku	stav na konci sled.měs.	celkem od poč. roku	stav na konci sled.měs.	celkem od poč. roku	stav na konci sled.měs.	celkem od poč. roku	stav na konci sled.měs.	celkem od poč. roku	stav na konci sled.měs.	celkem od poč. roku	stav na konci sled.měs.	celkem od poč. roku	stav na konci sled.měs.	celkem od poč. roku
1	3	0	0	0	0	0	1	1	3	4	6	0	0	0	0	0
2	3	0	3	3	0	0	0	2	3	5	5	0	0	0	0	0
3	3	0	3	3	0	0	0	6	1	27	5	0	0	0	0	0
4	3	0	3	3	0	0	1	12	0	27	5	0	0	0	0	0
5	3	0	3	3	0	0	2	16	8	51	5	0	0	0	0	0
6	3	0	3	3	0	0	0	17	0	51	4	0	0	0	0	0
7	3	0	3	3	0	0	1	19	0	51	4	1	0	0	0	0
8	3	0	3	3	0	0	0	19	2	54	5	3	0	0	0	0
9	3	0	3	3	0	0	0	19	14	67	5	4	0	0	0	0
10	3	0	3	3	0	0	0	20	5	71	3	4	0	0	1	1
11	3	0	3	3	0	0	1	21	2	72	3	4	0	0	1	1
12	2	0	3	3	0	0	1	21	1	80	3	4	0	0	1	1

¹⁾ vč. ESF

²⁾ vč. ESF - regionálního individuálního projektu (RIP) "Záruky pro mladé" a projektu "Práce na zkoušku"
Pozn.: Příspěvek na zapracování nebyl v roce 2018 realizován.

Počet osob podpořených v rámci APZ v roce 2018

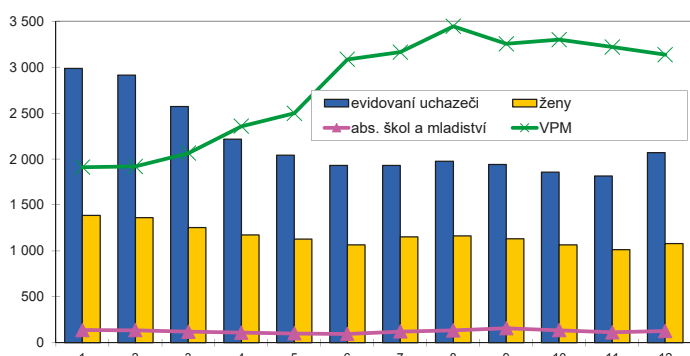


Tábor

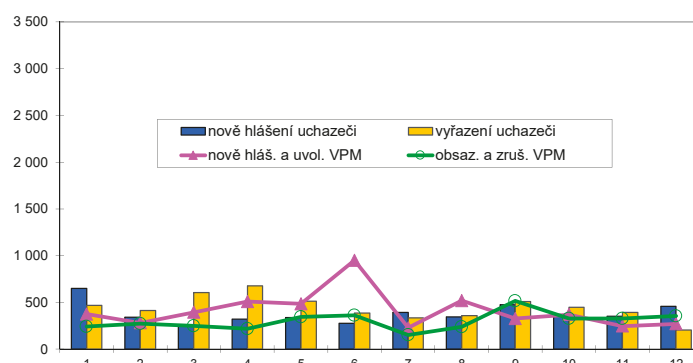
Vývoj na trhu práce v roce 2018

měsíc	Evidování uchazeči o zaměstnání (UoZ) na konci sled.měs.					Počet osob pobírajících podporu	Podíl nezaměst. osob v %	Nově hlášení uchazeči	Vyřazení uchazeči	Nově hlášená a uvolněná VPM	Obsazená a zrušená VPM	Volná prac. místa (VPM) celkem	Počet uchazečů na 1 VPM
	celkem	dosažitelní 15-64 let	ženy	abs. škol a mladiství	osoby se ZP								
1	2 986	2 895	1 385	137	547	1 275	4,4	649	466	375	242	1 911	1,6
2	2 915	2 788	1 361	136	551	1 233	4,3	340	411	280	272	1 919	1,5
3	2 572	2 431	1 253	119	532	1 027	3,7	262	605	393	248	2 064	1,2
4	2 215	2 064	1 173	109	512	774	3,2	320	677	509	216	2 357	0,9
5	2 041	1 906	1 128	101	482	700	2,9	336	510	485	344	2 498	0,8
6	1 932	1 788	1 064	95	468	651	2,7	276	385	949	361	3 086	0,6
7	1 932	1 845	1 153	122	456	704	2,8	390	332	228	150	3 164	0,6
8	1 975	1 832	1 162	133	441	732	2,8	343	358	518	237	3 445	0,6
9	1 941	1 792	1 132	157	433	658	2,8	473	507	326	515	3 256	0,6
10	1 856	1 688	1 064	136	430	659	2,6	361	446	369	325	3 300	0,6
11	1 817	1 628	1 013	114	426	694	2,5	352	391	246	326	3 220	0,6
12	2 071	1 896	1 080	128	436	863	2,9	457	203	270	353	3 137	0,7

Evidování uchazeči o zaměstnání a volná pracovní místa



Nově hlášení a vyřazení uchazeči o zaměstnání



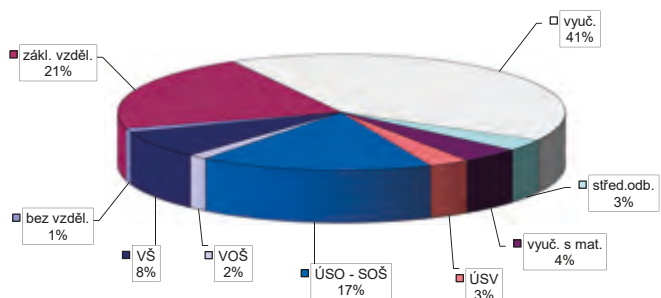
Struktura nezaměstnanosti v roce 2018

stav na konci čtvrtletí	Celkový počet evidovan. UoZ	Věková struktura nezaměstnaných				Délka nezaměstnanosti				
		do 19 let	20 - 34 let	35 - 49 let	nad 50 let	do 3 měsíců	3 - 6 měsíců	6 - 9 měsíců	9 - 12 měsíců	nad 12 měsíců
I.	2 572	387	678	796	1 040	822	642	238	126	744
II.	1 932	48	513	561	810	639	375	196	128	594
III.	1 941	107	554	537	743	804	344	170	110	513
IV.	2 071	75	526	633	837	904	410	178	92	487

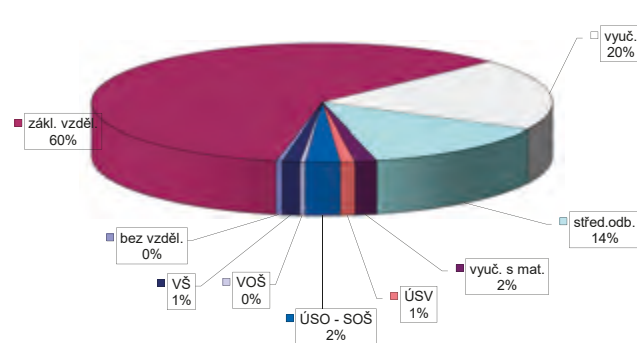
stav na konci čtvrtletí	UoZ celkem	Struktura nezaměstnaných podle vzdělání								
		bez vzděl.+ neúpl.zák.vz.	základní vzdělání	vyučení	střední bez maturity	vyučení s maturitou	ÚSV	ÚSO	vyšší odborné	bakal.+ VŠ
I.	2 572	20	540	1 122	77	124	59	411	38	181
II.	1 932	19	436	744	61	79	55	351	25	162
III.	1 941	20	430	717	68	100	55	354	37	160
IV.	2 071	23	443	850	67	89	61	350	29	159

stav na konci čtvrtletí	VPM celkem	Struktura volných pracovních míst podle vzdělání								
		bez vzděl.+ neúpl.zák.vz.	základní vzdělání	vyučení	střední bez maturity	vyučení s maturitou	ÚSV	ÚSO	vyšší odborné	bakal.+ VŠ
I.	2 064	11	785	709	326	87	28	55	17	46
II.	3 086	13	1 708	722	388	81	46	66	12	50
III.	3 256	10	1 873	711	411	70	52	69	15	45
IV.	3 137	14	1 871	617	430	47	32	76	12	38

Struktura UoZ podle vzdělání



Struktura VPM podle vzdělání



Vývoj v oblasti aktivní politiky zaměstnanosti v roce 2018

Tábor

měsíc	Veřejně prospěšné práce (VPP) ¹⁾				Společensky účelná pracovní místa (SÚPM), bez SVČ ^{1), 2)}				z toho ESF RIP "Záruky pro mladé"		SÚPM - Samostatná výděl. činnost (SVČ)		Zřízení pracovní místa (PM) pro osoby se zdravotním postižením (OZP), bez SVČ			
	vytvořená místa		umístění uchazeči		vytvořená místa		umístění uchazeči		umístění uchazeči		umístění uchazeči		vytvořená místa		umístění uchazeči	
	stav na konci sled.měs.	celkem od poč. roku	stav na konci sled.měs.	celkem od poč. roku	stav na konci sled.měs.	celkem od poč. roku	stav na konci sled.měs.	celkem od poč. roku	stav na konci sled.měs.	celkem od poč. roku	stav na konci sled.měs.	celkem od poč. roku	stav na konci sled.měs.	celkem od poč. roku	stav na konci sled.měs.	celkem od poč. roku
1	72	0	66	2	54	4	53	4	14	1	26	0	11	0	0	0
2	60	4	52	4	52	10	49	8	14	1	25	0	11	0	0	0
3	65	30	43	14	43	15	40	13	11	1	25	1	11	0	0	0
4	86	66	61	51	53	27	53	28	10	2	24	2	11	0	0	0
5	106	98	96	94	51	34	50	34	10	2	26	5	10	0	0	0
6	119	112	114	113	47	40	46	40	7	2	25	6	7	0	0	0
7	128	121	121	122	50	48	47	46	8	4	26	7	7	0	0	0
8	128	123	118	124	50	51	48	50	7	5	28	9	6	0	0	0
9	127	125	116	125	43	54	42	54	6	6	27	9	6	0	0	0
10	117	125	106	126	38	59	36	58	6	6	27	10	6	0	0	0
11	79	125	75	126	14	61	13	61	5	6	27	11	5	0	0	0
12	29	125	9	126	28	79	27	78	5	6	27	12	5	0	0	0

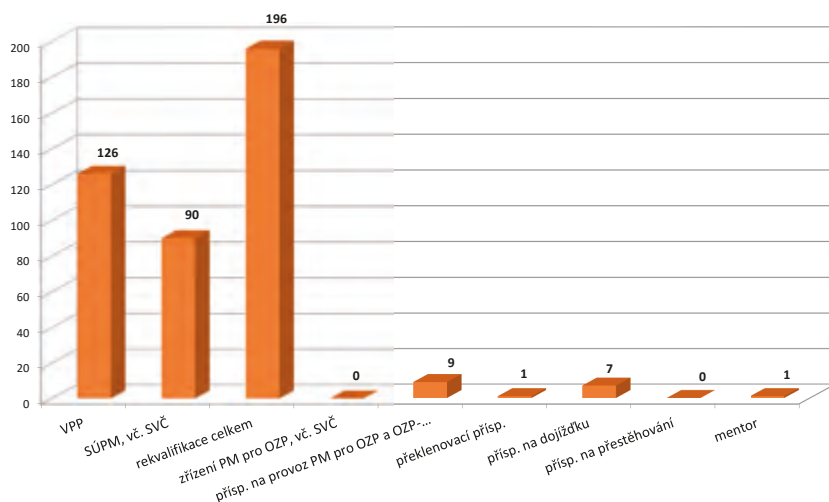
měsíc	Zřízení PM pro OZP - SVČ		Příspěvek na provoz PM pro OZP a OZP-SVČ		Překlenovací příspěvek		Zvolená rekvalifikace ¹⁾		Rekvalifikace ¹⁾		Příspěvek na dojížděku		Příspěvek na přestěhování		Mentor	
	umístění uchazeči		zaměstnanci, OSVČ		osoby SVČ		uchazeči		uchazeči		uchazeči		uchazeči		zaměstnanci	
	stav na konci sled.měs.	celkem od poč. roku	stav na konci sled.měs.	celkem od poč. roku	stav na konci sled.měs.	celkem od poč. roku	stav na konci sled.měs.	celkem od poč. roku	stav na konci sled.měs.	celkem od poč. roku	stav na konci sled.měs.	celkem od poč. roku	stav na konci sled.měs.	celkem od poč. roku	stav na konci sled.měs.	celkem od poč. roku
1	4	0	0	0	0	0	4	4	5	14	4	0	0	0	0	0
2	4	0	0	0	0	0	0	4	22	35	4	0	0	0	0	0
3	3	0	5	5	0	0	0	20	5	47	4	1	0	0	0	0
4	3	0	5	5	0	0	3	33	3	58	5	2	0	0	1	1
5	3	0	5	5	0	0	5	41	0	60	5	3	0	0	1	1
6	3	0	7	7	0	1	0	43	0	79	3	3	0	0	1	1
7	3	0	7	7	0	1	2	45	0	80	2	3	0	0	1	1
8	3	0	7	7	0	1	2	47	0	81	3	4	0	0	0	1
9	3	0	7	9	0	1	1	47	0	90	2	4	0	0	0	1
10	2	0	7	9	0	1	4	53	5	115	3	5	0	0	0	1
11	2	0	7	9	0	1	3	56	14	133	3	5	0	0	0	1
12	2	0	5	9	0	1	1	57	0	139	5	7	0	0	0	1

¹⁾ vč. ESF

²⁾ vč. ESF - regionálního individuálního projektu (RIP) "Záruky pro mladé" a projektu "Práce na zkoušku"

Pozn.: Příspěvek na zapracování nebyl v roce 2018 realizován.

Počet osob podpořených v rámci APZ v roce 2018

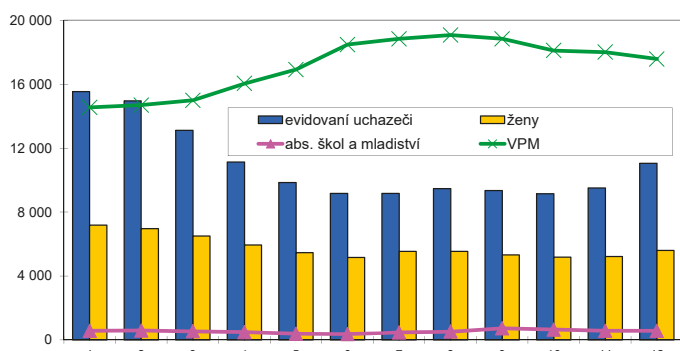


Jihočeský kraj

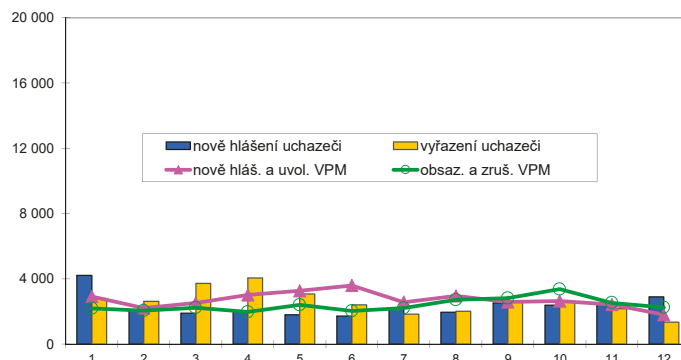
Vývoj na trhu práce v roce 2018

měsíc	Evidování uchazeči o zaměstnání (UoZ) na konci sled.měs.					Počet osob pobírajících podporu	Podíl nezaměst. osob v %	Nově hlášení uchazeči	Vyřazení uchazeči	Nově hlášená a uvolněná VPM	Obsazená a zrušená VPM	Volná prac. místa (VPM) celkem	Počet uchazečů na 1 VPM
	celkem	dosažitelní 15-64 let	ženy	abs. škol a mladiství	osoby se ZP								
1	15 535	14 141	7 187	577	2 596	7 111	3,4	4 216	2 793	2 905	2 188	14 550	1,1
2	14 958	13 517	6 963	583	2 535	6 883	3,3	2 045	2 622	2 202	2 055	14 697	1,0
3	13 124	11 722	6 509	540	2 448	5 560	2,8	1 886	3 720	2 523	2 221	14 999	0,9
4	11 124	9 791	5 943	486	2 322	4 201	2,4	2 049	4 049	3 017	1 971	16 045	0,7
5	9 842	8 580	5 454	397	2 154	3 658	2,1	1 790	3 072	3 268	2 392	16 921	0,6
6	9 163	7 919	5 151	368	2 067	3 352	1,9	1 719	2 398	3 588	2 028	18 481	0,5
7	9 163	8 350	5 539	477	2 034	3 731	2,0	2 195	1 839	2 566	2 200	18 847	0,5
8	9 471	8 292	5 540	519	1 964	3 776	2,0	1 959	2 007	2 943	2 713	19 077	0,5
9	9 352	8 130	5 314	726	1 913	3 459	2,0	2 510	2 629	2 574	2 815	18 836	0,5
10	9 143	7 873	5 173	657	1 874	3 461	1,9	2 388	2 597	2 642	3 367	18 111	0,5
11	9 500	8 217	5 226	561	1 913	3 892	2,0	2 531	2 174	2 428	2 527	18 012	0,5
12	11 060	9 807	5 603	562	1 992	4 899	2,4	2 900	1 340	1 799	2 236	17 575	0,6

Evidování uchazeči o zaměstnání a volná pracovní místa



Nově hlášení a vyřazení uchazeči o zaměstnání



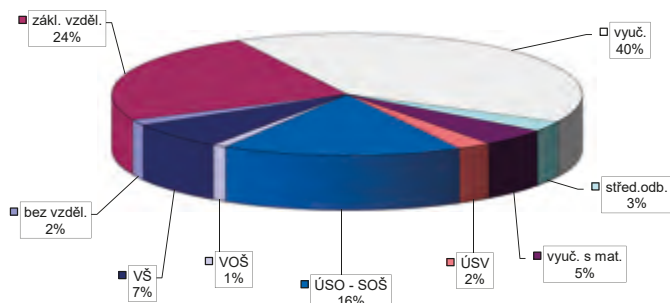
Struktura nezaměstnanosti v roce 2018

stav na konci čtvrtletí	Celkový počet evidovan. UoZ	Věková struktura nezaměstnaných				Délka nezaměstnanosti				
		do 19 let	20 - 34 let	35 - 49 let	nad 50 let	do 3 měsíců	3 - 6 měsíců	6 - 9 měsíců	9 - 12 měsíců	nad 12 měsíců
I.	13 124	387	3 604	4 108	5 038	5 179	3 364	1 133	602	2 846
II.	9 163	256	2 551	2 729	3 627	3 646	1 829	868	509	2 311
III.	9 352	552	2 759	2 666	3 375	4 453	1 626	857	458	1 958
IV.	11 060	414	3 064	3 526	4 056	5 999	2 038	751	488	1 784

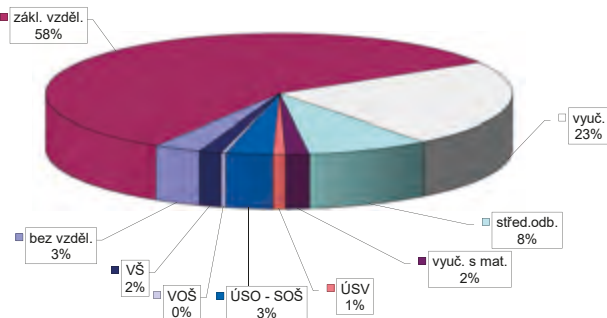
stav na konci čtvrtletí	UoZ celkem	Struktura nezaměstnaných podle vzdělání								
		bez vzděl.+ neúpl.zák.vz.	základní vzdělání	vyučení	střední bez maturity	vyučení s maturitou	ÚSV	ÚSO	vyšší odborné	bakal.+ VŠ
I.	13 124	168	3 320	5 370	350	545	318	2 079	116	858
II.	9 163	136	2 409	3 286	242	394	244	1 614	90	748
III.	9 352	145	2 371	3 272	259	455	237	1 658	125	830
IV.	11 060	165	2 672	4 434	300	516	262	1 822	110	779

stav na konci čtvrtletí	VPM celkem	Struktura volných pracovních míst podle vzdělání								
		bez vzděl.+ neúpl.zák.vz.	základní vzdělání	vyučení	střední bez maturity	vyučení s maturitou	ÚSV	ÚSO	vyšší odborné	bakal.+ VŠ
I.	14 999	327	7 996	3 858	1 363	333	180	555	70	317
II.	18 481	381	10 794	4 241	1 487	346	201	617	69	345
III.	18 836	576	10 835	4 425	1 510	316	165	621	70	318
IV.	17 575	577	10 111	4 063	1 491	287	150	566	60	270

Struktura UoZ podle vzdělání



Struktura VPM podle vzdělání



Vývoj v oblasti aktivní politiky zaměstnanosti v roce 2018 Jihočeský kraj

měsíc	Veřejně prospěšné práce (VPP) ¹⁾				Společensky účelná pracovní místa (SÚPM), bez SVČ ^{1), 2)}				z toho ESF RIP "Záruky pro mladé"		SÚPM - Samostatná výděl. činnost (SVČ)		Zřízení pracovní místa (PM) pro osoby se zdravotním postižením (OZP), bez SVČ			
	vytvořená místa		umístění uchazeči		vytvořená místa		umístění uchazeči		umístění uchazeči		umístění uchazeči		vytvořená místa		umístění uchazeči	
	stav na konci sled.měs.	celkem od poč. roku	stav na konci sled.měs.	celkem od poč. roku	stav na konci sled.měs.	celkem od poč. roku	stav na konci sled.měs.	celkem od poč. roku	stav na konci sled.měs.	celkem od poč. roku	stav na konci sled.měs.	celkem od poč. roku	stav na konci sled.měs.	celkem od poč. roku	stav na konci sled.měs.	celkem od poč. roku
1	535	11	465	22	248	17	223	31	47	4	155	0	44	0	33	0
2	450	50	373	40	249	60	229	67	52	9	160	9	43	0	32	0
3	495	227	303	97	234	100	213	106	46	15	161	15	41	0	28	0
4	594	489	349	299	264	163	232	156	45	19	152	21	41	0	28	1
5	743	684	632	627	279	214	256	215	47	24	146	25	40	0	28	1
6	810	772	695	723	300	257	279	259	42	27	143	32	38	1	28	1
7	833	819	739	799	294	294	281	304	42	32	138	36	34	1	24	2
8	837	851	745	833	301	333	276	331	40	34	134	39	24	1	16	2
9	848	878	760	863	290	355	278	365	37	35	126	39	20	1	12	2
10	784	885	697	885	265	386	259	403	43	42	124	41	20	1	12	2
11	551	933	488	931	125	433	120	449	39	44	123	46	19	1	11	2
12	403	1 238	350	1 220	161	500	154	512	36	46	119	47	19	1	11	2

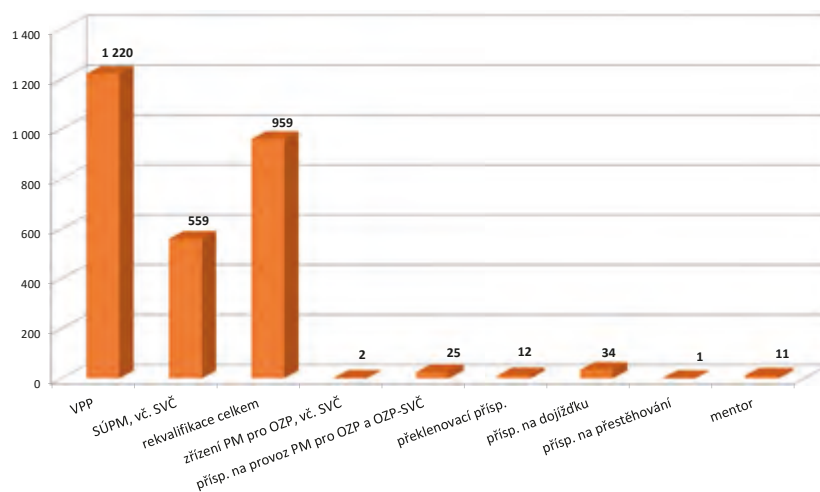
měsíc	Zřízení PM pro OZP - SVČ		Příspěvek na provoz PM pro OZP a OZP-SVČ		Překlenovací příspěvek		Zvolená rekvalifikace ¹⁾		Rekvalifikace ¹⁾		Příspěvek na dojížděku		Příspěvek na přestěhování		Mentor	
	umístění uchazeči		zaměstnanci, OSVČ		osoby SVČ		uchazeči		uchazeči		uchazeči		uchazeči		zaměstnanci	
	stav na konci sled.měs.	celkem od poč. roku	stav na konci sled.měs.	celkem od poč. roku	stav na konci sled.měs.	celkem od poč. roku	stav na konci sled.měs.	celkem od poč. roku	stav na konci sled.měs.	celkem od poč. roku	stav na konci sled.měs.	celkem od poč. roku	stav na konci sled.měs.	celkem od poč. roku	stav na konci sled.měs.	celkem od poč. roku
1	7	0	0	0	1	0	11	10	46	94	28	1	0	0	1	1
2	7	0	3	3	1	0	0	32	77	165	28	3	0	0	2	2
3	6	0	11	11	3	2	0	67	49	272	30	7	0	0	3	3
4	6	0	11	11	4	4	12	112	27	300	30	10	0	0	4	4
5	6	0	11	11	5	5	13	134	24	379	29	14	0	0	6	7
6	6	0	17	17	6	9	2	146	13	431	27	17	0	0	5	8
7	6	0	17	17	4	9	5	154	5	436	23	19	0	0	5	8
8	6	0	17	17	3	9	3	164	17	469	23	23	1	1	2	8
9	6	0	17	19	2	11	2	168	49	523	19	24	1	1	1	8
10	5	0	15	19	2	11	14	193	37	637	20	29	1	1	1	9
11	5	0	21	25	3	12	8	201	32	702	20	31	1	1	2	10
12	4	0	19	25	1	12	6	215	2	744	19	34	1	1	3	11

¹⁾ vč. ESF

²⁾ vč. ESF - regionálního individuálního projektu (RIP) "Záruky pro mladé" a projektu "Práce na zkoušku"

Pozn.: Příspěvek na zapracování nebyl v roce 2018 realizován.

Počet osob podpořených v rámci APZ v roce 2018

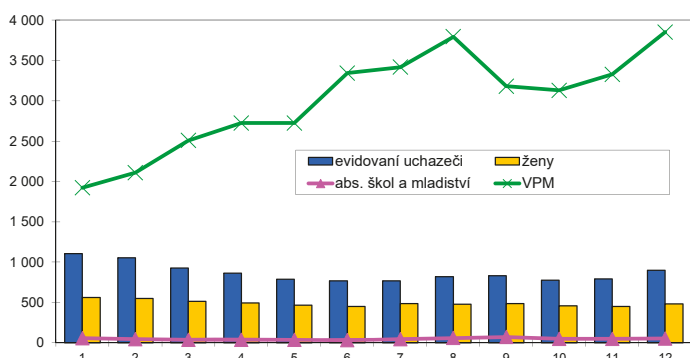


Domažlice

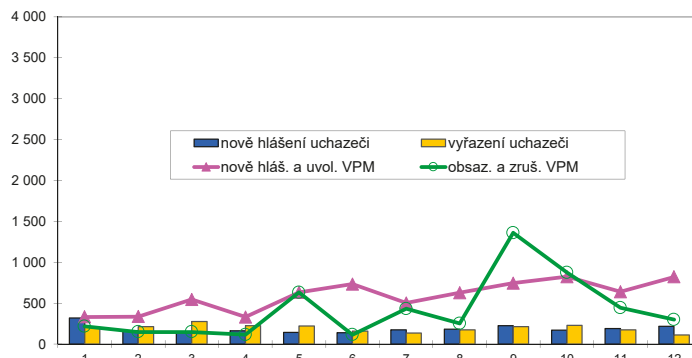
Vývoj na trhu práce v roce 2018

měsíc	Evidování uchazeči o zaměstnání (UoZ) na konci sled.měs.					Počet osob pobírajících podporu	Podíl nezaměst. osob v %	Nově hlášení uchazeči	Vyřazení uchazeči	Nově hlášená a uvolněná VPM	Obsazená a zrušená VPM	Volná prac. místa (VPM) celkem	Počet uchazečů na 1 VPM
	celkem	dosažitelní 15-64 let	ženy	abs. škol a mladiství	osoby se ZP								
1	1 105	1 026	560	58	236	425	2,6	318	206	332	216	1 922	0,6
2	1 054	964	549	45	235	396	2,4	162	213	336	148	2 110	0,5
3	928	859	515	39	218	324	2,1	149	275	546	148	2 508	0,4
4	864	793	494	37	199	277	2,0	161	225	331	115	2 724	0,3
5	789	719	468	36	190	254	1,8	144	219	631	631	2 724	0,3
6	768	701	451	32	182	252	1,8	137	158	733	113	3 344	0,2
7	768	741	485	45	179	268	1,9	174	134	502	430	3 416	0,2
8	819	749	479	59	176	277	1,9	183	172	628	251	3 793	0,2
9	832	763	487	71	166	265	1,9	225	212	746	1 360	3 179	0,3
10	776	707	460	51	169	253	1,8	171	227	824	873	3 130	0,2
11	790	710	450	50	168	268	1,8	189	175	640	442	3 328	0,2
12	898	815	483	54	171	300	2,0	218	110	821	298	3 851	0,2

Evidování uchazeči o zaměstnání a volná pracovní místa



Nově hlášení a vyřazení uchazeči o zaměstnání



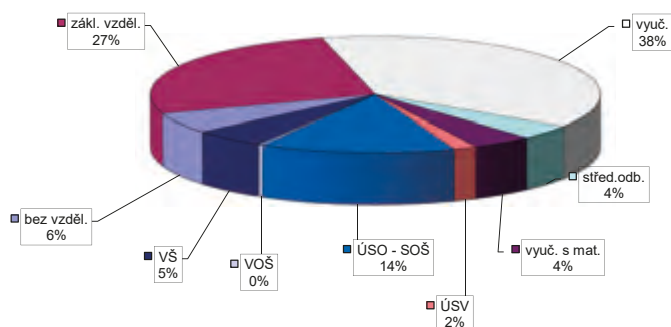
Struktura nezaměstnanosti v roce 2018

stav na konci čtvrtletí	Celkový počet evidovan. UoZ	Věková struktura nezaměstnaných				Délka nezaměstnanosti				
		do 19 let	20 - 34 let	35 - 49 let	nad 50 let	do 3 měsíců	3 - 6 měsíců	6 - 9 měsíců	9 - 12 měsíců	nad 12 měsíců
I.	928	387	227	294	360	394	195	71	36	232
II.	768	31	194	248	295	312	155	75	35	191
III.	832	62	245	250	275	408	144	85	42	153
IV.	898	52	245	293	308	459	179	69	52	139

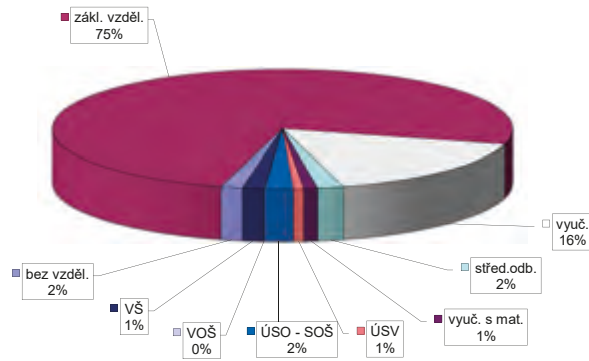
stav na konci čtvrtletí	Struktura nezaměstnaných podle vzdělání									
	UoZ celkem	bez vzděl.+ neúpl.zák.vz.	základní vzdělání	vyučení	střední bez maturity	vyučení s maturitou	ÚSV	ÚSO	vyšší odborné	bakal.+ VŠ
I.	928	29	330	354	37	28	15	105	3	27
II.	768	31	248	267	35	31	9	108	4	35
III.	832	37	220	296	29	35	16	140	2	57
IV.	898	52	238	342	36	39	15	126	3	47

stav na konci čtvrtletí	Struktura volných pracovních míst podle vzdělání									
	VPM celkem	bez vzděl.+ neúpl.zák.vz.	základní vzdělání	vyučení	střední bez maturity	vyučení s maturitou	ÚSV	ÚSO	vyšší odborné	bakal.+ VŠ
I.	2 508	57	1 557	632	72	36	27	56	1	70
II.	3 344	60	2 352	661	63	40	33	64	0	71
III.	3 179	55	2 203	660	63	36	30	71	2	59
IV.	3 851	59	2 885	635	71	37	28	77	2	57

Struktura UoZ podle vzdělání



Struktura VPM podle vzdělání



Vývoj v oblasti aktivní politiky zaměstnanosti v roce 2018 Domažlice

měsíc	Veřejně prospěšné práce (VPP) ¹⁾				Společensky účelná pracovní místa (SÚPM), bez SVČ ^{1), 2)}				z toho ESF RIP "Záruky pro mladé"		SÚPM - Samostatná výděl. činnost (SVČ)		Zřízení pracovní místa (PM) pro osoby se zdravotním postižením (OZP), bez SVČ			
	vytvořená místa		umístění uchazeči		vytvořená místa		umístění uchazeči		umístění uchazeči		umístění uchazeči		vytvořená místa		umístění uchazeči	
	stav na konci sled.měs.	celkem od poč. roku	stav na konci sled.měs.	celkem od poč. roku	stav na konci sled.měs.	celkem od poč. roku	stav na konci sled.měs.	celkem od poč. roku	stav na konci sled.měs.	celkem od poč. roku	stav na konci sled.měs.	celkem od poč. roku	stav na konci sled.měs.	celkem od poč. roku	stav na konci sled.měs.	celkem od poč. roku
1	20	0	18	0	37	5	32	8	13	5	5	0	1	0	0	0
2	18	0	16	0	45	17	34	14	14	7	6	1	1	0	0	0
3	17	0	15	0	39	19	35	23	14	10	5	1	1	0	0	0
4	36	27	11	2	41	24	37	27	16	12	2	1	1	0	0	0
5	47	40	37	30	45	29	39	30	16	12	2	1	1	0	0	0
6	50	46	45	41	45	32	43	36	18	14	2	1	1	0	0	0
7	54	51	49	46	43	35	40	38	20	16	2	1	1	0	0	0
8	57	54	54	51	43	37	37	38	17	16	3	2	1	0	0	0
9	59	59	58	58	37	37	33	40	16	17	4	3	1	0	0	0
10	59	60	59	59	34	40	27	40	14	17	5	5	1	0	0	0
11	39	66	39	65	30	45	22	45	11	17	6	6	1	0	0	0
12	20	68	20	67	31	49	21	47	11	18	6	6	1	0	0	0

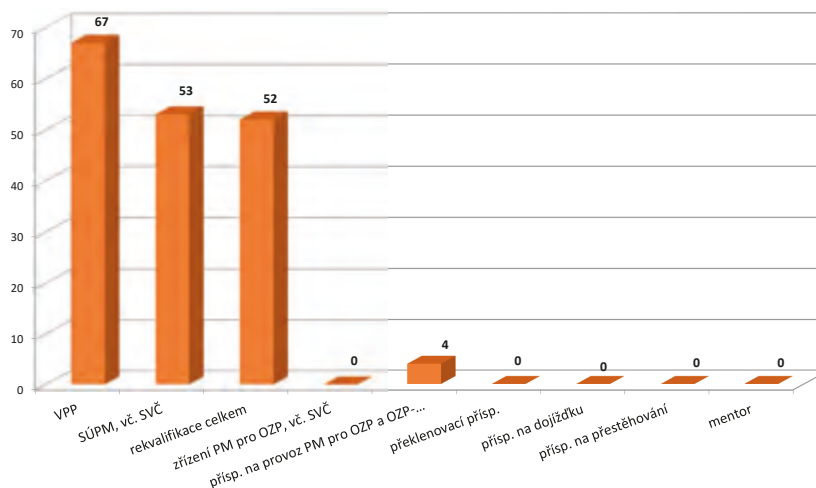
měsíc	Zřízení PM pro OZP - SVČ		Příspěvek na provoz PM pro OZP a OZP-SVČ		Překlenovací příspěvek		Zvolená rekvalifikace ¹⁾		Rekvalifikace ¹⁾		Příspěvek na dojížděku		Příspěvek na přestěhování		Mentor	
	umístění uchazeči		zaměstnanci, OSVČ		osoby SVČ		uchazeči		uchazeči		uchazeči		uchazeči		zaměstnanci	
	stav na konci sled.měs.	celkem od poč. roku	stav na konci sled.měs.	celkem od poč. roku	stav na konci sled.měs.	celkem od poč. roku	stav na konci sled.měs.	celkem od poč. roku	stav na konci sled.měs.	celkem od poč. roku	stav na konci sled.měs.	celkem od poč. roku	stav na konci sled.měs.	celkem od poč. roku	stav na konci sled.měs.	celkem od poč. roku
1	0	0	0	0	0	0	3	1	0	0	2	0	0	0	0	0
2	0	0	0	0	0	0	0	2	0	0	2	0	0	0	0	0
3	0	0	0	0	0	0	1	5	0	0	2	0	0	0	0	0
4	0	0	2	2	0	0	2	9	0	0	1	0	0	0	0	0
5	0	0	2	2	0	0	2	17	0	0	1	0	0	0	0	0
6	0	0	2	2	0	0	3	20	1	1	1	0	0	0	0	0
7	0	0	2	2	0	0	1	22	1	1	1	0	0	0	0	0
8	0	0	4	4	0	0	1	24	1	1	1	0	0	0	0	0
9	0	0	4	4	0	0	2	25	0	1	1	0	0	0	0	0
10	0	0	4	4	0	0	5	30	1	2	0	0	0	0	0	0
11	0	0	4	4	0	0	6	44	0	2	0	0	0	0	0	0
12	0	0	4	4	0	0	6	50	0	2	0	0	0	0	0	0

¹⁾ vč. ESF

²⁾ vč. ESF - regionálního individuálního projektu (RIP) "Záruky pro mladé" a projektu "Práce na zkoušku"

Pozn.: Příspěvek na zapracování nebyl v roce 2018 realizován.

Počet osob podpořených v rámci APZ v roce 2018

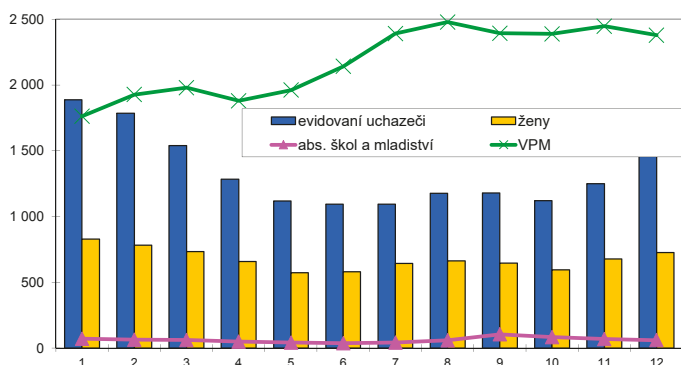


Klatovy

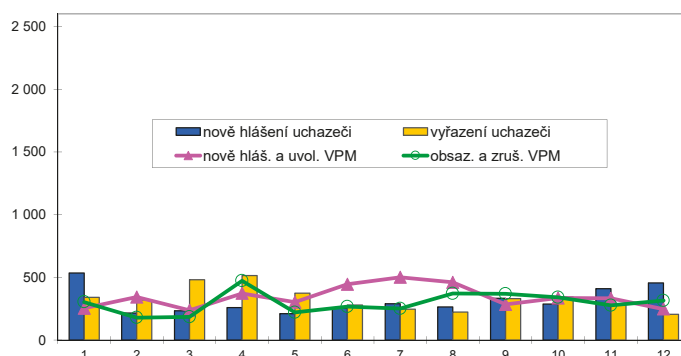
Vývoj na trhu práce v roce 2018

měsíc	Evidování uchazeči o zaměstnání (UoZ) na konci sled.měs.					Počet osob pobírajících podporu	Podíl nezaměst. osob v %	Nové hlášení uchazeči	Vyřazení uchazeči	Nové hlášená a uvolněná VPM	Obsazená a zrušená VPM	Volná prac. místa (VPM) celkem	Počet uchazečů na 1 VPM
	celkem	dosažitelní 15-64 let	ženy	abs. škol a mladiství	osoby se ZP								
1	1 888	1 693	829	71	352	926	3,0	534	341	254	303	1 762	1,1
2	1 784	1 565	783	64	345	912	2,8	216	320	343	178	1 927	0,9
3	1 538	1 331	734	61	343	700	2,4	234	480	237	184	1 980	0,8
4	1 283	1 092	657	50	324	515	2,0	259	514	372	472	1 880	0,7
5	1 119	944	573	42	307	405	1,7	210	374	302	221	1 961	0,6
6	1 094	924	581	37	295	398	1,7	253	278	445	265	2 141	0,5
7	1 094	970	642	42	291	425	1,8	288	245	500	251	2 390	0,5
8	1 176	1 004	662	59	282	454	1,8	263	224	459	371	2 478	0,5
9	1 178	1 001	645	104	279	401	1,8	333	331	284	369	2 393	0,5
10	1 120	927	594	84	283	392	1,7	286	344	335	339	2 389	0,5
11	1 250	1 043	678	68	284	515	1,9	410	280	333	276	2 446	0,5
12	1 501	1 306	725	60	302	693	2,4	456	205	247	315	2 378	0,6

Evidování uchazeči o zaměstnání a volná pracovní místa



Nové hlášení a vyřazení uchazeči o zaměstnání



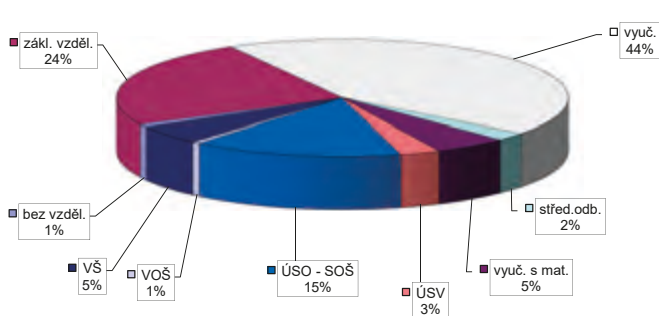
Struktura nezaměstnanosti v roce 2018

stav na konci čtvrtletí	Celkový počet evidovan. UoZ	Věková struktura nezaměstnaných				Délka nezaměstnanosti				
		do 19 let	20 - 34 let	35 - 49 let	nad 50 let	do 3 měsíců	3 - 6 měsíců	6 - 9 měsíců	9 - 12 měsíců	nad 12 měsíců
I.	1 538	387	383	506	597	618	442	109	73	296
II.	1 094	30	294	342	428	475	193	100	49	277
III.	1 178	94	354	324	406	597	191	76	56	258
IV.	1 501	53	399	489	560	891	228	93	48	241

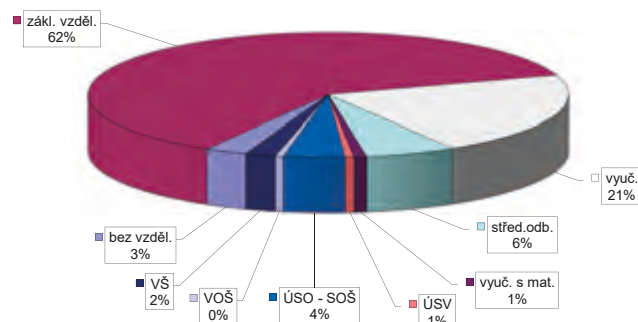
stav na konci čtvrtletí	UoZ celkem	Struktura nezaměstnaných podle vzdělání								
		bez vzděl.+ neúpl.zák.vz.	základní vzdělání	vyučení	střední bez maturity	vyučení s maturitou	ÚSV	ÚSO	vyšší odborné	bakal.+ VŠ
I.	1 538	9	407	667	42	66	39	218	12	78
II.	1 094	3	312	427	27	43	27	160	9	86
III.	1 178	12	315	438	25	53	33	182	12	108
IV.	1 501	13	364	656	33	79	43	226	9	78

stav na konci čtvrtletí	VPM celkem	Struktura volných pracovních míst podle vzdělání								
		bez vzděl.+ neúpl.zák.vz.	základní vzdělání	vyučení	střední bez maturity	vyučení s maturitou	ÚSV	ÚSO	vyšší odborné	bakal.+ VŠ
I.	1 980	94	995	539	127	24	11	100	11	79
II.	2 141	71	1 008	655	150	22	16	126	9	84
III.	2 393	99	1 336	573	172	24	12	99	13	65
IV.	2 378	68	1 464	508	145	20	14	98	13	48

Struktura UoZ podle vzdělání



Struktura VPM podle vzdělání



Vývoj v oblasti aktivní politiky zaměstnanosti v roce 2018 Klatovy

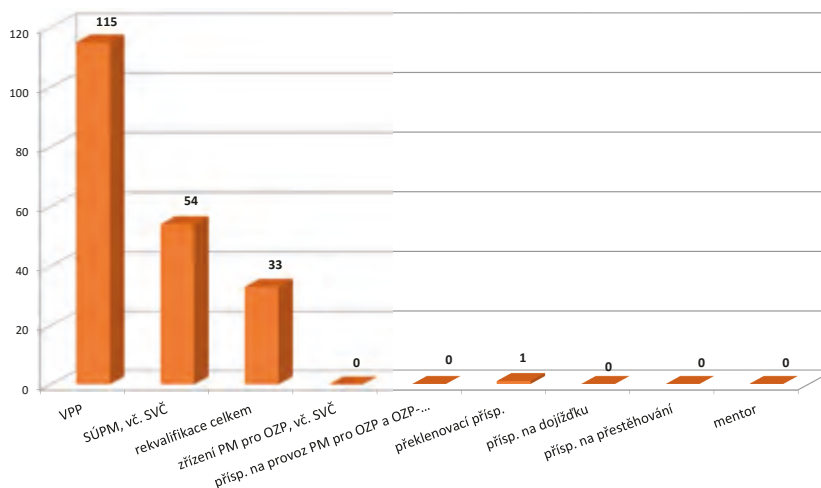
měsíc	Veřejně prospěšné práce (VPP) ¹⁾				Společensky účelná pracovní místa (SÚPM), bez SVČ ^{1), 2)}				z toho ESF RIP "Záruky pro mladé"		SÚPM - Samostatná výděl. činnost (SVČ)		Zřízení pracovní místa (PM) pro osoby se zdravotním postižením (OZP), bez SVČ			
	vytvořená místa		umístění uchazeči		vytvořená místa		umístění uchazeči		umístění uchazeči		umístění uchazeči		vytvořená místa		umístění uchazeči	
	stav na konci sled.měs.	celkem od poč. roku	stav na konci sled.měs.	celkem od poč. roku	stav na konci sled.měs.	celkem od poč. roku	stav na konci sled.měs.	celkem od poč. roku	stav na konci sled.měs.	celkem od poč. roku	stav na konci sled.měs.	celkem od poč. roku	stav na konci sled.měs.	celkem od poč. roku	stav na konci sled.měs.	celkem od poč. roku
1	66	0	59	2	34	3	32	2	14	2	9	1	5	0	0	0
2	66	3	58	3	43	17	37	12	12	2	9	3	5	0	0	0
3	77	26	53	11	43	23	39	20	11	3	10	5	5	0	0	0
4	88	53	67	41	39	27	35	24	9	4	7	5	5	0	0	0
5	93	65	80	61	41	33	36	29	11	6	7	5	5	0	0	0
6	88	67	83	74	42	36	40	35	10	7	7	5	5	0	0	0
7	83	74	80	81	34	38	33	38	8	7	7	6	2	0	0	0
8	83	83	71	81	33	43	29	40	7	8	8	7	1	0	0	0
9	83	83	80	91	26	43	26	44	7	9	8	7	0	0	0	0
10	86	88	80	93	24	43	24	44	7	9	8	7	0	0	0	0
11	63	89	56	96	17	44	16	44	5	9	8	7	0	0	0	0
12	21	108	20	115	17	47	16	47	6	10	7	7	0	0	0	0

měsíc	Zřízení PM pro OZP - SVČ		Příspěvek na provoz PM pro OZP a OZP-SVČ		Překlenovací příspěvek		Zvolená rekvalifikace ¹⁾		Rekvalifikace ¹⁾		Příspěvek na dojížděku		Příspěvek na přestěhování		Mentor	
	umístění uchazeči		zaměstnanci, OSVČ		osoby SVČ		uchazeči		uchazeči		uchazeči		uchazeči		zaměstnanci	
	stav na konci sled.měs.	celkem od poč. roku	stav na konci sled.měs.	celkem od poč. roku	stav na konci sled.měs.	celkem od poč. roku	stav na konci sled.měs.	celkem od poč. roku	stav na konci sled.měs.	celkem od poč. roku	stav na konci sled.měs.	celkem od poč. roku	stav na konci sled.měs.	celkem od poč. roku	stav na konci sled.měs.	celkem od poč. roku
1	0	0	1	0	0	0	3	3	0	0	1	0	0	0	0	0
2	0	0	1	0	0	0	0	3	0	0	1	0	0	0	0	0
3	0	0	1	0	0	0	0	3	0	0	1	0	0	0	0	0
4	0	0	1	0	1	1	5	15	0	0	1	0	0	0	0	0
5	0	0	1	0	1	1	6	16	0	0	1	0	0	0	0	0
6	0	0	1	0	1	1	0	16	0	0	1	0	0	0	0	0
7	0	0	1	0	1	1	0	19	0	0	0	0	0	0	0	0
8	0	0	1	0	1	1	0	19	0	0	0	0	0	0	0	0
9	0	0	1	0	1	1	0	20	0	0	0	0	0	0	0	0
10	0	0	1	0	0	1	5	27	1	1	0	0	0	0	0	0
11	0	0	1	0	0	1	5	29	1	1	0	0	0	0	0	0
12	0	0	1	0	0	1	3	32	0	1	0	0	0	0	0	0

¹⁾ vč. ESF

²⁾ vč. ESF - regionálního individuálního projektu (RIP) "Záruky pro mladé" a projektu "Práce na zkoušku"
Pozn.: Příspěvek na zapracování nebyl v roce 2018 realizován.

Počet osob podpořených v rámci APZ v roce 2018

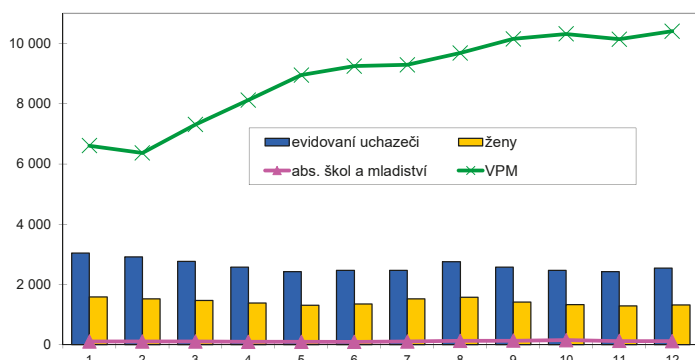


Plzeň-město

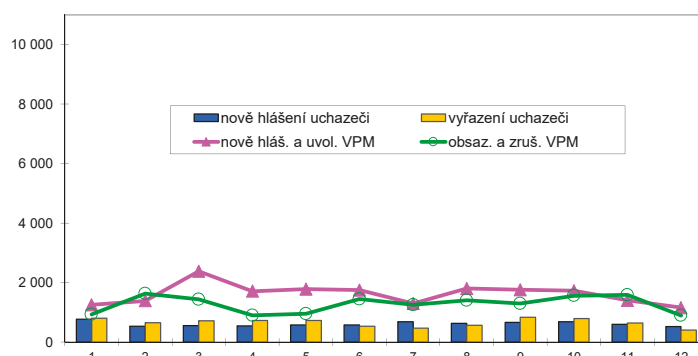
Vývoj na trhu práce v roce 2018

měsíc	Evidování uchazeči o zaměstnání (UoZ) na konci sled.měs.					Počet osob pobírajících podporu	Podíl nezaměst. osob v %	Nově hlášení uchazeči	Vyřazení uchazeči	Nově hlášená a uvolněná VPM	Obsazená a zrušená VPM	Volná prac. místa (VPM) celkem	Počet uchazečů na 1 VPM
	celkem	dosazitelni 15-64 let	ženy	abs. škol a mladiství	osoby se ZP								
1	3 036	2 698	1 587	102	483	1 303	2,2	766	796	1 248	929	6 607	0,5
2	2 913	2 556	1 522	106	469	1 218	2,1	530	653	1 386	1 628	6 365	0,5
3	2 759	2 418	1 465	102	478	1 138	2,0	556	710	2 379	1 434	7 310	0,4
4	2 574	2 236	1 386	99	475	1 040	1,8	540	725	1 709	900	8 119	0,3
5	2 422	2 096	1 304	92	455	998	1,7	575	727	1 781	951	8 949	0,3
6	2 471	2 144	1 352	91	474	1 040	1,8	577	528	1 745	1 446	9 248	0,3
7	2 471	2 365	1 522	108	482	1 223	1,9	685	462	1 296	1 252	9 292	0,3
8	2 757	2 440	1 575	126	485	1 298	2,0	631	568	1 801	1 405	9 688	0,3
9	2 575	2 236	1 414	132	450	1 139	1,8	655	837	1 761	1 296	10 153	0,3
10	2 470	2 119	1 326	152	438	1 021	1,7	682	787	1 722	1 558	10 317	0,2
11	2 424	2 062	1 281	121	422	1 013	1,7	597	643	1 406	1 582	10 141	0,2
12	2 538	2 181	1 319	120	428	1 114	1,8	521	407	1 159	891	10 409	0,2

Evidování uchazeči o zaměstnání a volná pracovní místa



Nově hlášení a vyřazení uchazeči o zaměstnání



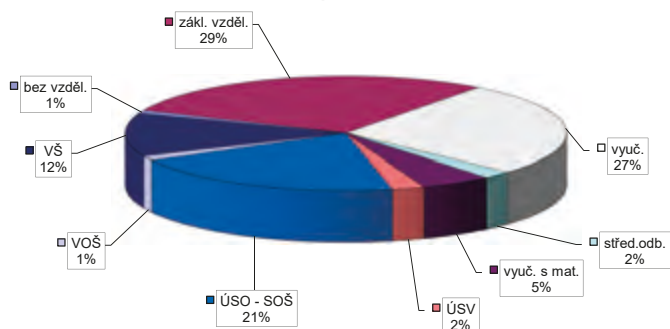
Struktura nezaměstnanosti v roce 2018

stav na konci čtvrtletí	Celkový počet evidovan. UoZ	Věková struktura nezaměstnaných				Délka nezaměstnanosti				
		do 19 let	20 - 34 let	35 - 49 let	nad 50 let	do 3 měsíců	3 - 6 měsíců	6 - 9 měsíců	9 - 12 měsíců	nad 12 měsíců
I.	2 759	387	758	930	989	1 227	582	239	115	596
II.	2 471	61	723	807	880	1 159	475	196	125	516
III.	2 575	111	803	795	866	1 269	578	203	106	419
IV.	2 538	84	766	806	882	1 243	545	257	110	383

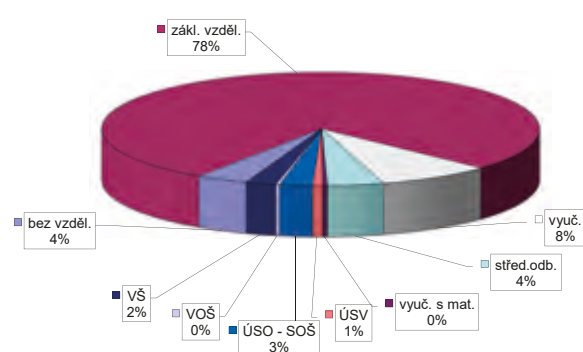
stav na konci čtvrtletí	UoZ celkem	Struktura nezaměstnaných podle vzdělání								
		bez vzděl.+ neúpl.zák.vz.	základní vzdělání	vyučení	střední bez maturity	vyučení s maturitou	ÚSV	ÚSO	vyšší odborné	bakal.+ VŠ
I.	2 759	36	788	872	56	130	63	480	27	307
II.	2 471	30	718	667	60	126	75	480	27	288
III.	2 575	26	727	686	60	139	80	505	41	311
IV.	2 538	25	728	678	54	132	60	519	33	309

stav na konci čtvrtletí	VPM celkem	Struktura volných pracovních míst podle vzdělání								
		bez vzděl.+ neúpl.zák.vz.	základní vzdělání	vyučení	střední bez maturity	vyučení s maturitou	ÚSV	ÚSO	vyšší odborné	bakal.+ VŠ
I.	7 310	487	4 854	1 034	414	47	71	230	26	147
II.	9 248	425	6 607	1 107	418	57	103	276	23	232
III.	10 153	521	7 442	1 054	470	44	89	271	39	223
IV.	10 409	399	8 092	866	430	37	74	249	32	230

Struktura UoZ podle vzdělání



Struktura VPM podle vzdělání



Vývoj v oblasti aktivní politiky zaměstnanosti v roce 2018 Plzeň-město

měsíc	Veřejně prospěšné práce (VPP) ¹⁾				Společensky účelná pracovní místa (SÚPM), bez SVČ ^{1), 2)}				z toho ESF RIP "Záruky pro mladé"		SÚPM - Samostatná výděl. činnost (SVČ)		Zřízení pracovní místa (PM) pro osoby se zdravotním postižením (OZP), bez SVČ			
	vytvořená místa		umístění uchazeči		vytvořená místa		umístění uchazeči		umístění uchazeči		umístění uchazeči		vytvořená místa		umístění uchazeči	
	stav na konci sled.měs.	celkem od poč. roku	stav na konci sled.měs.	celkem od poč. roku	stav na konci sled.měs.	celkem od poč. roku	stav na konci sled.měs.	celkem od poč. roku	stav na konci sled.měs.	celkem od poč. roku	stav na konci sled.měs.	celkem od poč. roku	stav na konci sled.měs.	celkem od poč. roku	stav na konci sled.měs.	celkem od poč. roku
1	89	2	86	12	147	18	126	24	37	5	22	0	68	0	61	2
2	96	14	84	14	151	36	130	41	38	7	23	2	65	0	54	2
3	80	18	78	28	145	45	127	52	33	8	26	5	58	0	46	4
4	82	28	72	30	132	53	115	62	27	8	23	5	58	0	44	4
5	83	36	77	42	128	62	111	72	23	8	22	7	58	0	43	4
6	83	42	76	50	120	69	104	79	21	8	21	10	58	0	46	7
7	80	45	76	55	102	79	85	84	14	9	19	10	57	0	47	8
8	83	54	74	57	90	85	79	95	12	11	17	10	49	0	47	8
9	76	56	74	66	88	94	74	102	14	13	22	15	49	0	41	8
10	97	80	72	68	87	107	69	111	12	13	19	15	49	0	40	8
11	122	128	58	80	49	118	34	122	13	17	16	15	48	0	39	8
12	61	128	61	127	52	137	44	144	10	18	18	18	46	0	35	8

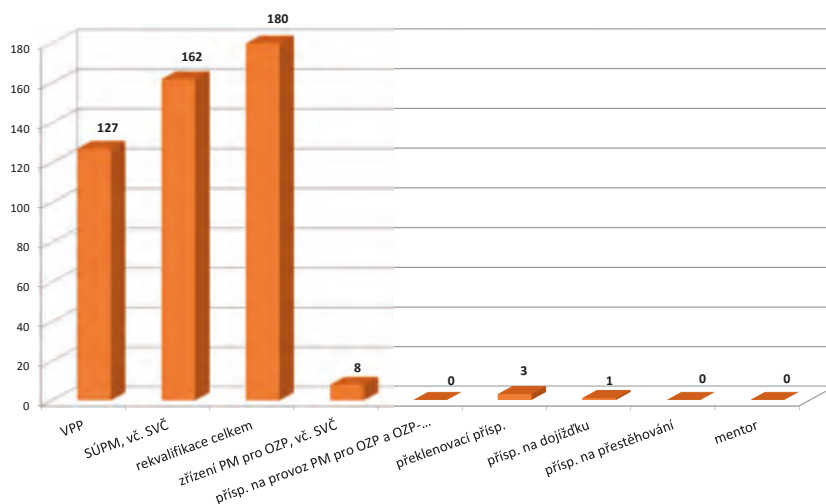
měsíc	Zřízení PM pro OZP - SVČ		Příspěvek na provoz PM pro OZP a OZP-SVČ		Překlenovací příspěvek		Zvolená rekvalifikace ¹⁾		Rekvalifikace ¹⁾		Příspěvek na dojížděku		Příspěvek na přestěhování		Mentor	
	umístění uchazeči		zaměstnanci, OSVČ		osoby SVČ		uchazeči		uchazeči		uchazeči		uchazeči		zaměstnanci	
	stav na konci sled.měs.	celkem od poč. roku	stav na konci sled.měs.	celkem od poč. roku	stav na konci sled.měs.	celkem od poč. roku	stav na konci sled.měs.	celkem od poč. roku	stav na konci sled.měs.	celkem od poč. roku	stav na konci sled.měs.	celkem od poč. roku	stav na konci sled.měs.	celkem od poč. roku	stav na konci sled.měs.	celkem od poč. roku
1	0	0	0	0	2	0	6	2	0	0	4	1	0	0	0	0
2	0	0	0	0	2	0	0	13	0	0	4	1	0	0	0	0
3	0	0	0	0	3	1	0	19	0	0	3	1	0	0	0	0
4	0	0	0	0	3	1	12	57	0	2	3	1	0	0	0	0
5	0	0	0	0	1	1	15	72	0	4	2	1	0	0	0	0
6	0	0	0	0	1	1	10	85	0	7	2	1	0	0	0	0
7	0	0	0	0	1	1	4	90	0	7	2	1	0	0	0	0
8	0	0	0	0	1	1	2	98	0	7	1	1	0	0	0	0
9	0	0	0	0	1	1	13	111	1	8	1	1	0	0	0	0
10	0	0	0	0	0	1	11	119	3	11	1	1	0	0	0	0
11	0	0	0	0	2	3	17	147	9	17	1	1	0	0	0	0
12	0	0	0	0	2	3	12	158	5	22	1	1	0	0	0	0

¹⁾ vč. ESF

²⁾ vč. ESF - regionálního individuálního projektu (RIP) "Záruky pro mladé" a projektu "Práce na zkoušku"

Pozn.: Příspěvek na zapracování nebyl v roce 2018 realizován.

Počet osob podpořených v rámci APZ v roce 2018

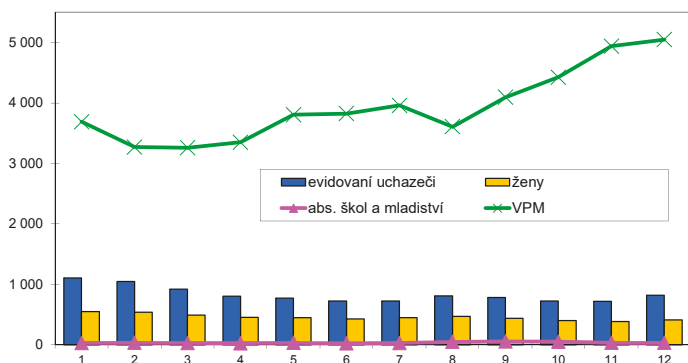


Plzeň-jih

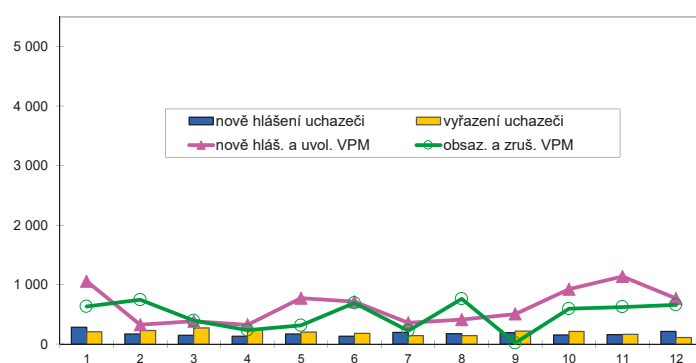
Vývoj na trhu práce v roce 2018

měsíc	Evidování uchazeči o zaměstnání (UoZ) na konci sled.měs.					Počet osob pobírajících podporu	Podíl nezaměst. osob v %	Nově hlášení uchazeči	Vyřazení uchazeči	Nově hlášená a uvolněná VPM	Obsazená a zrušená VPM	Volná prac. místa (VPM) celkem	Počet uchazečů na 1 VPM
	celkem	dosažitelní 15-64 let	ženy	abs. škol a mladiství	osoby se ZP								
1	1 107	976	551	31	261	491	2,4	279	205	1 058	631	3 690	0,3
2	1 047	890	537	33	260	473	2,2	167	227	323	743	3 270	0,3
3	920	764	493	29	246	375	1,9	146	273	382	393	3 259	0,3
4	806	656	454	25	221	311	1,6	133	247	322	311	3 350	0,2
5	774	619	448	33	215	321	1,5	169	201	770	315	3 805	0,2
6	723	574	426	25	202	303	1,4	131	182	712	692	3 825	0,2
7	723	629	451	32	194	336	1,6	194	142	355	221	3 959	0,2
8	810	665	472	49	205	351	1,6	176	141	409	760	3 608	0,2
9	785	636	438	55	194	302	1,6	192	217	505	18	4 095	0,2
10	724	582	402	53	168	275	1,4	152	213	924	593	4 426	0,2
11	719	586	388	33	179	297	1,4	160	165	1 136	623	4 939	0,1
12	819	692	410	33	186	351	1,7	209	109	766	657	5 048	0,2

Evidování uchazeči o zaměstnání a volná pracovní místa



Nově hlášení a vyřazení uchazeči o zaměstnání



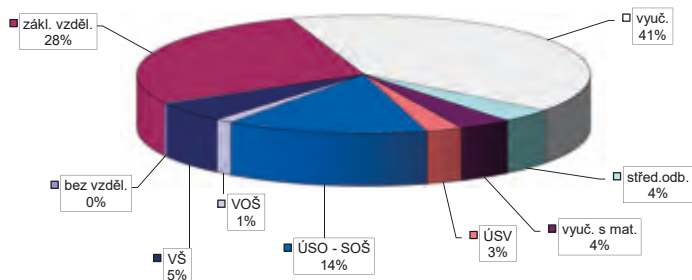
Struktura nezaměstnanosti v roce 2018

stav na konci čtvrtletí	Celkový počet evidovan. UoZ	Věková struktura nezaměstnaných				Délka nezaměstnanosti				
		do 19 let	20 - 34 let	35 - 49 let	nad 50 let	do 3 měsíců	3 - 6 měsíců	6 - 9 měsíců	9 - 12 měsíců	nad 12 měsíců
I.	920	387	223	290	386	357	194	74	37	258
II.	723	19	178	216	310	274	141	77	41	190
III.	785	42	234	208	301	363	130	72	45	175
IV.	819	21	218	244	336	393	154	65	40	167

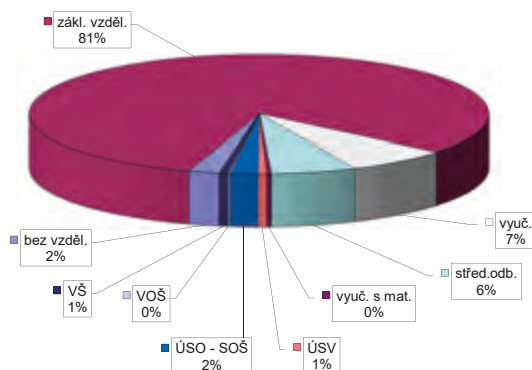
stav na konci čtvrtletí	UoZ celkem	Struktura nezaměstnaných podle vzdělání								
		bez vzděl.+ neúpl.zák.vz.	základní vzdělání	vyučení	střední bez maturity	vyučení s maturitou	ÚSV	ÚSO	vyšší odborné	bakal.+ VŠ
I.	920	2	259	363	36	48	19	146	4	43
II.	723	1	213	264	32	34	15	114	7	43
III.	785	1	241	292	33	23	15	113	18	49
IV.	819	3	227	333	31	31	21	118	10	45

stav na konci čtvrtletí	VPM celkem	Struktura volných pracovních míst podle vzdělání								
		bez vzděl.+ neúpl.zák.vz.	základní vzdělání	vyučení	střední bez maturity	vyučení s maturitou	ÚSV	ÚSO	vyšší odborné	bakal.+ VŠ
I.	3 259	61	2 312	390	307	19	22	99	9	40
II.	3 825	47	2 856	389	344	15	23	104	10	37
III.	4 095	89	3 072	423	334	15	24	95	10	33
IV.	5 048	110	4 095	360	301	15	32	99	7	29

Struktura UoZ podle vzdělání



Struktura VPM podle vzdělání



Vývoj v oblasti aktivní politiky zaměstnanosti v roce 2018 Plzeň-jih

měsíc	Veřejně prospěšné práce (VPP) ¹⁾				Společensky účelná pracovní místa (SÚPM), bez SVČ ^{1), 2)}				z toho ESF RIP "Záruky pro mladé"		SÚPM - Samostatná výděl. činnost (SVČ)		Zřízení pracovní místa (PM) pro osoby se zdravotním postižením (OZP), bez SVČ			
	vytvořená místa		umístění uchazeči		vytvořená místa		umístění uchazeči		umístění uchazeči		umístění uchazeči		vytvořená místa		umístění uchazeči	
	stav na konci sled.měs.	celkem od poč. roku	stav na konci sled.měs.	celkem od poč. roku	stav na konci sled.měs.	celkem od poč. roku	stav na konci sled.měs.	celkem od poč. roku	stav na konci sled.měs.	celkem od poč. roku	stav na konci sled.měs.	celkem od poč. roku	stav na konci sled.měs.	celkem od poč. roku	stav na konci sled.měs.	celkem od poč. roku
1	32	2	31	1	26	2	24	3	7	0	3	0	4	0	4	0
2	40	12	31	3	28	7	23	5	8	1	3	0	4	0	4	0
3	61	37	36	12	29	12	26	12	9	2	2	0	4	0	4	0
4	58	43	51	36	31	15	27	14	9	2	2	0	4	0	4	0
5	56	48	51	43	32	21	27	18	8	2	0	0	4	0	4	0
6	55	49	52	47	30	23	28	23	7	3	0	0	4	0	4	0
7	56	50	54	49	28	25	28	27	6	3	1	1	4	0	4	0
8	56	53	53	51	31	28	28	27	6	3	1	1	4	0	4	0
9	56	55	52	52	30	30	28	30	6	3	1	1	4	0	4	0
10	52	57	49	55	27	30	27	32	6	3	1	1	4	0	4	0
11	36	57	34	56	14	31	12	32	1	3	1	1	4	0	4	0
12	27	71	24	70	13	35	12	37	1	3	1	1	4	0	4	0

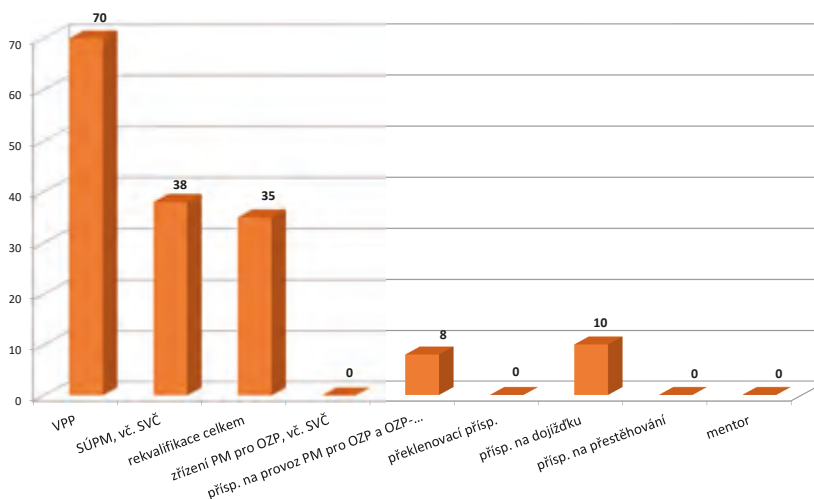
měsíc	Zřízení PM pro OZP - SVČ		Příspěvek na provoz PM pro OZP a OZP-SVČ		Překlenovací příspěvek		Zvolená rekvalifikace ¹⁾		Rekvalifikace ¹⁾		Příspěvek na dojížděku		Příspěvek na přestěhování		Mentor	
	umístění uchazeči		zaměstnanci, OSVČ		osoby SVČ		uchazeči		uchazeči		uchazeči		uchazeči		zaměstnanci	
	stav na konci sled.měs.	celkem od poč. roku	stav na konci sled.měs.	celkem od poč. roku	stav na konci sled.měs.	celkem od poč. roku	stav na konci sled.měs.	celkem od poč. roku	stav na konci sled.měs.	celkem od poč. roku	stav na konci sled.měs.	celkem od poč. roku	stav na konci sled.měs.	celkem od poč. roku	stav na konci sled.měs.	celkem od poč. roku
1	0	0	4	4	0	0	2	0	0	0	3	0	0	0	0	0
2	0	0	4	4	0	0	1	0	0	0	3	0	0	0	0	0
3	0	0	4	4	0	0	0	0	0	0	4	1	0	0	0	0
4	0	0	4	4	0	0	1	7	0	0	7	4	0	0	0	0
5	0	0	4	4	0	0	2	8	2	4	6	4	0	0	0	0
6	0	0	4	4	0	0	1	11	0	4	8	6	0	0	0	0
7	0	0	4	4	0	0	0	12	0	4	7	6	0	0	0	0
8	0	0	4	4	0	0	0	14	0	4	8	7	0	0	0	0
9	0	0	4	4	0	0	0	16	1	5	9	9	0	0	0	0
10	0	0	4	4	0	0	1	18	2	7	10	10	0	0	0	0
11	0	0	4	4	0	0	0	18	7	13	8	10	0	0	0	0
12	0	0	8	8	0	0	0	20	3	15	7	10	0	0	0	0

¹⁾ vč. ESF

²⁾ vč. ESF - regionálního individuálního projektu (RIP) "Záruky pro mladé" a projektu "Práce na zkoušku"

Pozn.: Příspěvek na zapracování nebyl v roce 2018 realizován.

Počet osob podpořených v rámci APZ v roce 2018

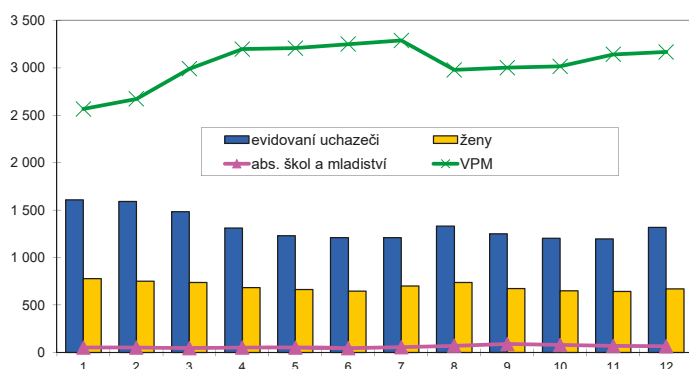


Plzeň-sever

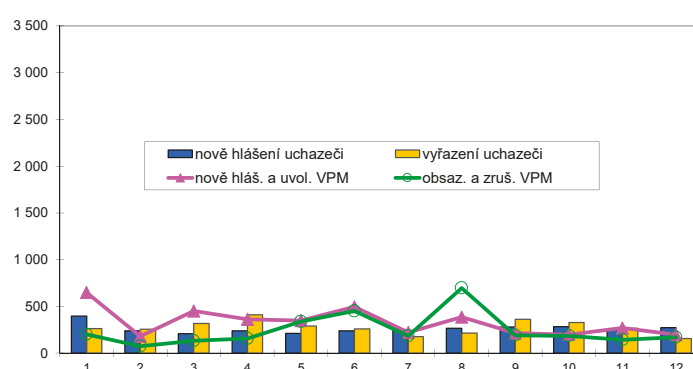
Vývoj na trhu práce v roce 2018

měsíc	Evidování uchazeči o zaměstnání (UoZ) na konci sled.měs.					Počet osob pobírajících podporu	Podíl nezaměst. osob v %	Nové hlášení uchazeči	Vyřazení uchazeči	Nové hlášená a uvolněná VPM	Obsazená a zrušená VPM	Volná prac. místa (VPM) celkem	Počet uchazečů na 1 VPM
	celkem	dosažitelní 15-64 let	ženy	abs. škol a mladiství	osoby se ZP								
1	1 609	1 529	778	53	259	731	3,0	396	263	647	201	2 567	0,6
2	1 592	1 493	750	51	259	709	2,9	239	256	179	73	2 673	0,6
3	1 483	1 380	738	47	263	616	2,7	206	315	449	132	2 990	0,5
4	1 311	1 187	685	52	241	512	2,3	238	410	362	155	3 197	0,4
5	1 232	1 099	663	51	235	490	2,1	210	289	347	337	3 207	0,4
6	1 209	1 077	648	46	228	468	2,1	236	259	493	450	3 250	0,4
7	1 209	1 146	702	55	227	520	2,2	247	175	221	182	3 289	0,4
8	1 332	1 200	738	71	226	546	2,3	264	213	385	695	2 979	0,4
9	1 250	1 125	674	90	219	488	2,2	279	361	213	190	3 002	0,4
10	1 205	1 067	649	80	217	465	2,1	283	328	198	184	3 016	0,4
11	1 198	1 045	643	68	214	474	2,0	258	265	267	141	3 142	0,4
12	1 317	1 162	669	66	212	551	2,3	273	154	196	170	3 168	0,4

Evidování uchazeči o zaměstnání a volná pracovní místa



Nové hlášení a vyřazení uchazeči o zaměstnání



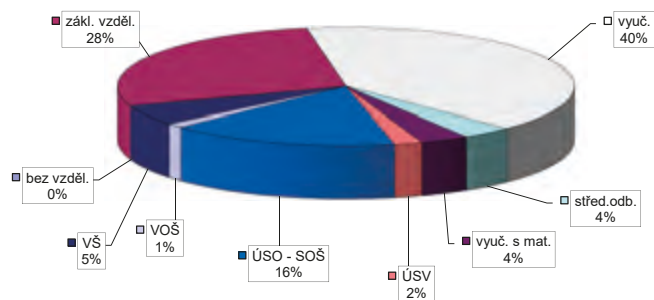
Struktura nezaměstnanosti v roce 2018

stav na konci čtvrtletí	Celkový počet evidovan. UoZ	Věková struktura nezaměstnaných				Délka nezaměstnanosti				
		do 19 let	20 - 34 let	35 - 49 let	nad 50 let	do 3 měsíců	3 - 6 měsíců	6 - 9 měsíců	9 - 12 měsíců	nad 12 měsíců
I.	1 483	387	409	457	575	532	382	128	81	360
II.	1 209	45	366	362	436	478	244	126	66	295
III.	1 250	60	454	323	413	529	260	128	70	263
IV.	1 317	50	413	390	464	611	262	120	74	250

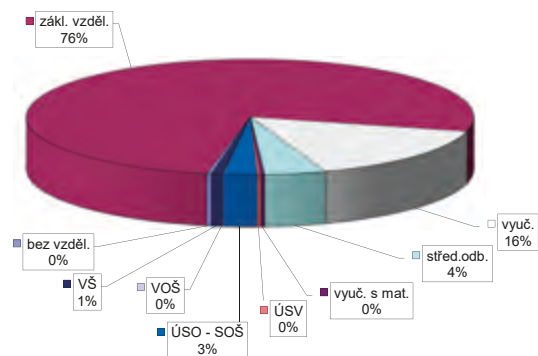
stav na konci čtvrtletí	Struktura nezaměstnaných podle vzdělání									
	UoZ celkem	bez vzděl.+ neúpl.zák.vz.	základní vzdělání	vyučení	střední bez maturity	vyučení s maturitou	ÚSV	ÚSO	vyšší odborné	bakal.+ VŠ
I.	1 483	4	438	611	52	55	27	221	16	59
II.	1 209	7	347	459	38	43	31	197	9	78
III.	1 250	2	332	474	37	52	27	222	14	90
IV.	1 317	2	364	532	47	45	26	214	16	71

stav na konci čtvrtletí	Struktura volných pracovních míst podle vzdělání									
	VPM celkem	bez vzděl.+ neúpl.zák.vz.	základní vzdělání	vyučení	střední bez maturity	vyučení s maturitou	ÚSV	ÚSO	vyšší odborné	bakal.+ VŠ
I.	2 990	81	2 270	439	92	6	4	70	1	27
II.	3 250	79	2 415	486	148	14	8	73	1	26
III.	3 002	7	2 241	481	153	10	9	75	3	23
IV.	3 168	11	2 405	492	140	9	7	79	2	23

Struktura UoZ podle vzdělání



Struktura VPM podle vzdělání



Vývoj v oblasti aktivní politiky zaměstnanosti v roce 2018 Plzeň-sever

měsíc	Veřejně prospěšné práce (VPP) ¹⁾				Společensky účelná pracovní místa (SÚPM), bez SVČ ^{1), 2)}				z toho ESF RIP "Záruky pro mladé"		SÚPM - Samostatná výděl. činnost (SVČ)		Zřízení pracovní místa (PM) pro osoby se zdravotním postižením (OZP), bez SVČ			
	vytvořená místa		umístění uchazeči		vytvořená místa		umístění uchazeči		umístění uchazeči		umístění uchazeči		vytvořená místa		umístění uchazeči	
	stav na konci sled.měs.	celkem od poč. roku	stav na konci sled.měs.	celkem od poč. roku	stav na konci sled.měs.	celkem od poč. roku	stav na konci sled.měs.	celkem od poč. roku	stav na konci sled.měs.	celkem od poč. roku	stav na konci sled.měs.	celkem od poč. roku	stav na konci sled.měs.	celkem od poč. roku	stav na konci sled.měs.	celkem od poč. roku
1	28	2	26	1	44	6	39	6	3	0	12	2	19	0	12	0
2	26	4	25	4	44	11	41	13	3	0	12	3	18	0	11	0
3	59	41	29	12	51	21	43	17	4	2	13	5	18	0	11	0
4	73	59	61	48	51	29	44	26	3	2	13	6	18	0	11	0
5	70	60	69	60	54	36	47	33	3	2	16	10	23	5	11	0
6	70	62	68	61	47	38	43	38	2	2	15	10	17	5	6	0
7	71	64	69	63	44	39	42	41	2	2	16	11	17	5	6	0
8	71	66	70	66	34	42	29	41	2	2	17	12	17	5	6	0
9	68	66	67	66	30	45	26	45	1	2	17	13	24	12	6	0
10	69	68	68	68	30	49	24	47	1	2	15	13	23	12	5	0
11	45	70	41	68	21	51	16	51	1	2	19	17	23	12	5	0
12	12	77	11	76	24	64	17	62	1	2	17	17	27	16	5	0

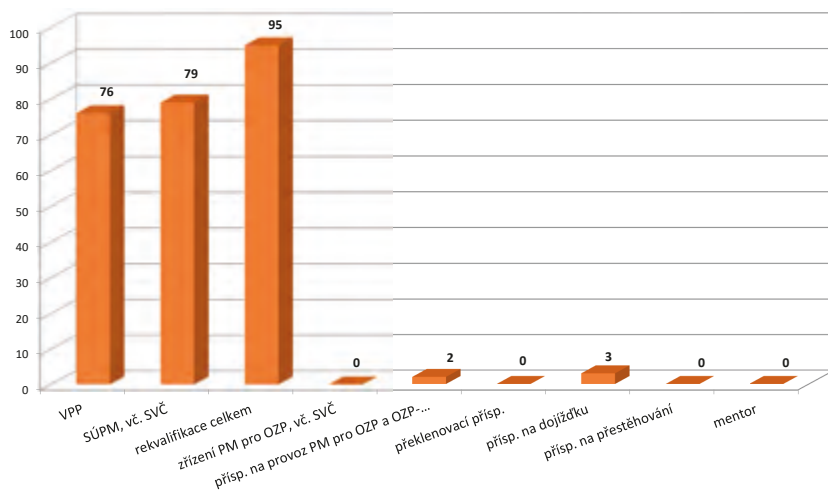
měsíc	Zřízení PM pro OZP - SVČ		Příspěvek na provoz PM pro OZP a OZP-SVČ		Překlenovací příspěvek		Zvolená rekvalifikace ¹⁾		Rekvalifikace ¹⁾		Příspěvek na dojížděku		Příspěvek na přestěhování		Mentor	
	umístění uchazeči		zaměstnanci, OSVČ		osoby SVČ		uchazeči		uchazeči		uchazeči		uchazeči		zaměstnanci	
	stav na konci sled.měs.	celkem od poč. roku	stav na konci sled.měs.	celkem od poč. roku	stav na konci sled.měs.	celkem od poč. roku	stav na konci sled.měs.	celkem od poč. roku	stav na konci sled.měs.	celkem od poč. roku	stav na konci sled.měs.	celkem od poč. roku	stav na konci sled.měs.	celkem od poč. roku	stav na konci sled.měs.	celkem od poč. roku
1	0	0	0	0	0	0	0	1	1	1	0	0	0	0	0	0
2	0	0	0	0	0	0	0	7	0	2	2	1	0	0	0	0
3	0	0	0	0	0	0	0	14	0	3	1	1	0	0	0	0
4	0	0	1	1	0	0	0	22	0	7	1	1	0	0	0	0
5	0	0	1	1	0	0	0	32	0	9	1	1	0	0	0	0
6	0	0	1	1	0	0	0	39	0	10	1	1	0	0	0	0
7	0	0	1	1	0	0	0	43	0	10	1	1	0	0	0	0
8	0	0	1	1	0	0	0	49	0	10	1	1	0	0	0	0
9	0	0	1	1	0	0	0	51	1	11	2	2	0	0	0	0
10	0	0	1	1	0	0	0	56	0	11	3	3	0	0	0	0
11	0	0	1	1	0	0	0	69	1	12	3	3	0	0	0	0
12	0	0	2	2	0	0	0	81	3	14	3	3	0	0	0	0

¹⁾ vč. ESF

²⁾ vč. ESF - regionálního individuálního projektu (RIP) "Záruky pro mladé" a projektu "Práce na zkoušku"

Pozn.: Příspěvek na zapracování nebyl v roce 2018 realizován.

Počet osob podpořených v rámci APZ v roce 2018

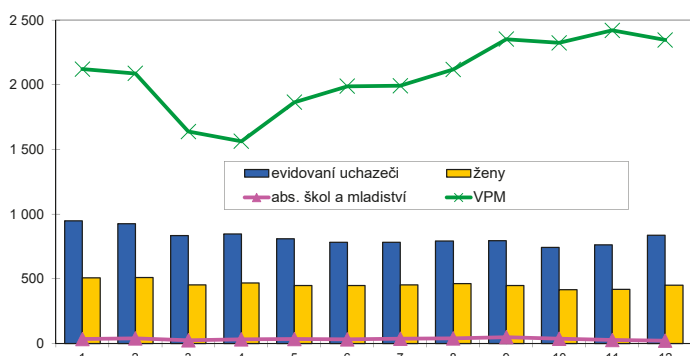


Rokycany

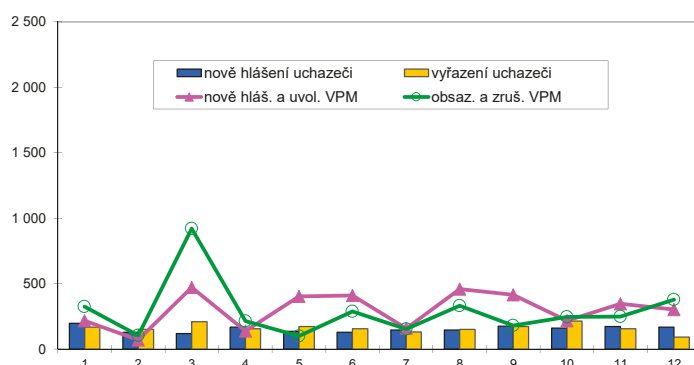
Vývoj na trhu práce v roce 2018

měsíc	Evidování uchazeči o zaměstnání (UoZ) na konci sled.měs.					Počet osob pobírajících podporu	Podíl nezaměst. osob v %	Nově hlášení uchazeči	Vyřazení uchazeči	Nově hlášená a uvolněná VPM	Obsazená a zrušená VPM	Volná prac. místa (VPM) celkem	Počet uchazečů na 1 VPM
	celkem	dosažitelní 15-64 let	ženy	abs. škol a mladiství	osoby se ZP								
1	948	893	509	35	274	332	2,9	196	166	216	324	2 122	0,4
2	925	858	510	40	266	334	2,7	128	151	70	104	2 088	0,4
3	834	773	453	26	255	287	2,5	118	209	471	920	1 639	0,5
4	847	787	467	32	256	270	2,5	167	154	137	213	1 563	0,5
5	810	753	448	35	251	272	2,4	136	173	401	99	1 865	0,4
6	782	727	448	33	240	266	2,3	128	156	410	286	1 989	0,4
7	782	744	453	38	245	267	2,4	145	130	157	153	1 993	0,4
8	793	742	463	39	243	275	2,4	146	150	458	332	2 119	0,4
9	795	735	449	49	237	262	2,3	175	173	414	180	2 353	0,3
10	743	690	415	37	225	253	2,2	161	213	217	246	2 324	0,3
11	762	701	419	27	225	280	2,2	173	154	345	248	2 421	0,3
12	836	776	451	22	227	318	2,5	166	92	302	377	2 346	0,4

Evidování uchazeči o zaměstnání a volná pracovní místa



Nově hlášení a vyřazení uchazeči o zaměstnání



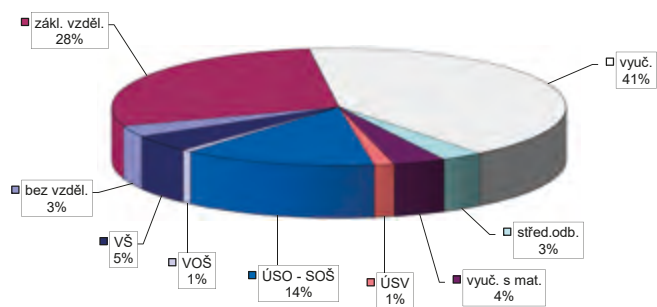
Struktura nezaměstnanosti v roce 2018

stav na konci čtvrtletí	Celkový počet evidovan. UoZ	Věková struktura nezaměstnaných				Délka nezaměstnanosti				
		do 19 let	20 - 34 let	35 - 49 let	nad 50 let	do 3 měsíců	3 - 6 měsíců	6 - 9 měsíců	9 - 12 měsíců	nad 12 měsíců
I.	834	387	181	273	348	302	162	65	38	267
II.	782	33	191	243	315	298	138	80	31	235
III.	795	52	189	253	301	333	126	77	47	212
IV.	836	32	180	281	343	391	130	66	47	202

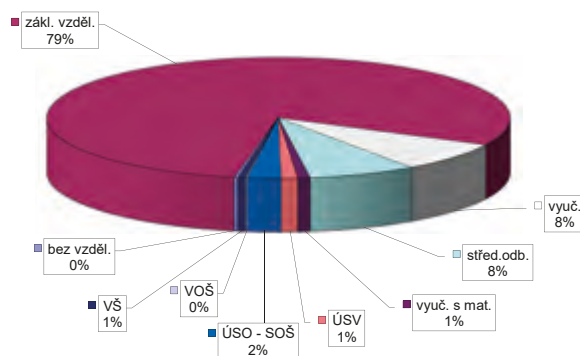
stav na konci čtvrtletí	UoZ celkem	Struktura nezaměstnaných podle vzdělání								
		bez vzděl.+ neúpl.zák.vz.	základní vzdělání	vyučení	střední bez maturity	vyučení s maturitou	ÚSV	ÚSO	vyšší odborné	bakal.+ VŠ
I.	834	18	236	356	21	33	16	113	2	39
II.	782	16	233	307	19	36	16	108	5	42
III.	795	17	208	335	19	42	12	116	7	39
IV.	836	26	235	347	25	31	12	115	6	39

stav na konci čtvrtletí	VPM celkem	Struktura volných pracovních míst podle vzdělání								
		bez vzděl.+ neúpl.zák.vz.	základní vzdělání	vyučení	střední bez maturity	vyučení s maturitou	ÚSV	ÚSO	vyšší odborné	bakal.+ VŠ
I.	1 639	3	1 270	203	42	19	37	41	1	23
II.	1 989	4	1 587	215	56	17	40	49	2	19
III.	2 353	8	1 843	203	182	30	54	54	3	12
IV.	2 346	6	1 862	185	176	20	27	55	3	12

Struktura UoZ podle vzdělání



Struktura VPM podle vzdělání



Vývoj v oblasti aktivní politiky zaměstnanosti v roce 2018 Rokycany

měsíc	Veřejně prospěšné práce (VPP) ¹⁾				Společensky účelná pracovní místa (SÚPM), bez SVČ ^{1), 2)}				z toho ESF RIP "Záruky pro mladé"		SÚPM - Samostatná výděl. činnost (SVČ)		Zřízení pracovní místa (PM) pro osoby se zdravotním postižením (OZP), bez SVČ			
	vytvořená místa		umístění uchazeči		vytvořená místa		umístění uchazeči		umístění uchazeči		umístění uchazeči		vytvořená místa		umístění uchazeči	
	stav na konci sled.měs.	celkem od poč. roku	stav na konci sled.měs.	celkem od poč. roku	stav na konci sled.měs.	celkem od poč. roku	stav na konci sled.měs.	celkem od poč. roku	stav na konci sled.měs.	celkem od poč. roku	stav na konci sled.měs.	celkem od poč. roku	stav na konci sled.měs.	celkem od poč. roku	stav na konci sled.měs.	celkem od poč. roku
1	62	1	51	0	24	0	24	9	5	2	5	0	0	0	0	0
2	70	17	45	1	29	5	26	11	5	2	5	0	0	0	0	0
3	69	30	50	15	33	9	30	15	6	3	5	0	0	0	0	0
4	70	44	54	30	29	11	28	19	6	3	6	1	0	0	0	0
5	62	49	55	43	32	17	29	23	8	5	5	1	0	0	0	0
6	70	59	64	55	31	18	30	26	8	5	5	1	0	0	0	0
7	68	59	66	59	28	18	28	27	8	5	4	1	0	0	0	0
8	69	60	66	60	28	20	26	27	8	5	4	1	0	0	0	0
9	66	62	61	62	30	25	26	30	5	5	4	1	0	0	0	0
10	64	63	61	65	30	26	30	35	5	6	3	1	0	0	0	0
11	47	63	45	66	23	30	23	39	4	7	2	1	0	0	0	0
12	30	86	30	90	21	36	21	45	4	7	1	1	0	0	0	0

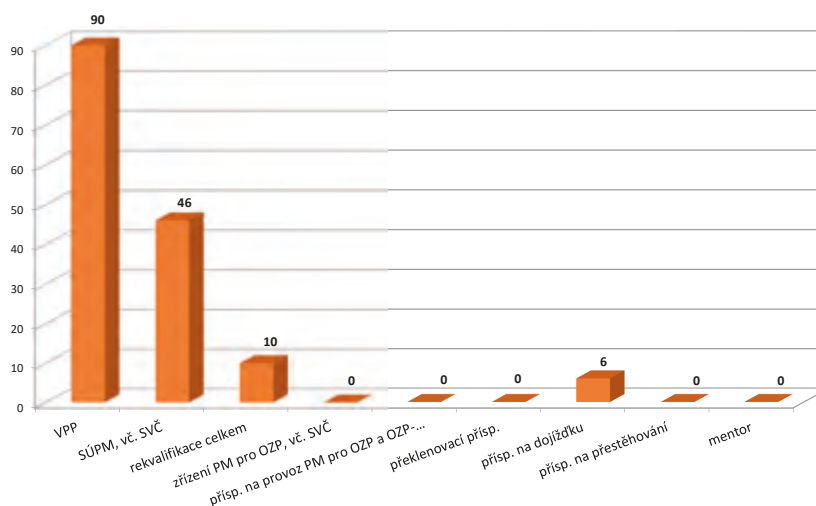
měsíc	Zřízení PM pro OZP - SVČ		Příspěvek na provoz PM pro OZP a OZP-SVČ		Překlenovací příspěvek		Zvolená rekvalifikace ¹⁾		Rekvalifikace ¹⁾		Příspěvek na dojížděku		Příspěvek na přestěhování		Mentor	
	umístění uchazeči		zaměstnanci, OSVČ		osoby SVČ		uchazeči		uchazeči		uchazeči		uchazeči		zaměstnanci	
	stav na konci sled.měs.	celkem od poč. roku	stav na konci sled.měs.	celkem od poč. roku	stav na konci sled.měs.	celkem od poč. roku	stav na konci sled.měs.	celkem od poč. roku	stav na konci sled.měs.	celkem od poč. roku	stav na konci sled.měs.	celkem od poč. roku	stav na konci sled.měs.	celkem od poč. roku	stav na konci sled.měs.	celkem od poč. roku
1	0	0	0	0	1	0	0	0	0	0	2	1	0	0	0	0
2	0	0	0	0	1	0	0	0	0	0	2	2	0	0	0	0
3	0	0	0	0	1	0	0	0	0	0	2	2	0	0	0	0
4	0	0	0	0	0	0	1	1	0	0	3	3	0	0	0	0
5	0	0	0	0	0	0	0	1	0	0	2	3	0	0	0	0
6	0	0	0	0	0	0	0	1	0	0	2	3	0	0	0	0
7	0	0	0	0	0	0	0	1	0	0	3	4	0	0	0	0
8	0	0	0	0	0	0	0	1	0	0	3	4	0	0	0	0
9	0	0	0	0	0	0	2	3	0	0	3	4	0	0	0	0
10	0	0	0	0	0	0	3	4	0	0	4	5	0	0	0	0
11	0	0	0	0	0	0	2	5	4	4	5	6	0	0	0	0
12	0	0	0	0	0	0	2	6	0	4	5	6	0	0	0	0

¹⁾ vč. ESF

²⁾ vč. ESF - regionálního individuálního projektu (RIP) "Záruky pro mladé" a projektu "Práce na zkoušku"

Pozn.: Příspěvek na zapracování nebyl v roce 2018 realizován.

Počet osob podpořených v rámci APZ v roce 2018

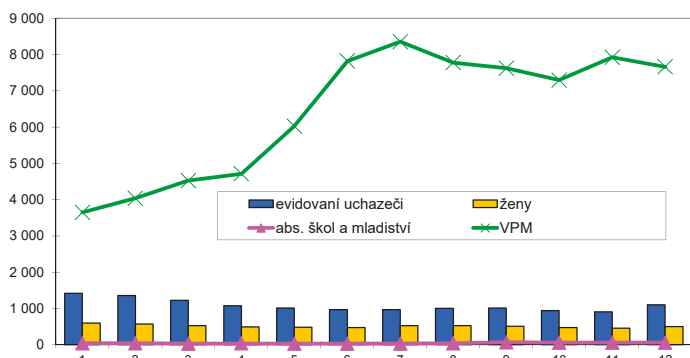


Tachov

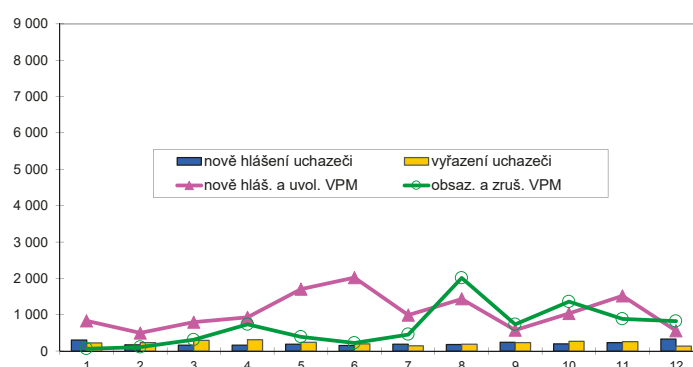
Vývoj na trhu práce v roce 2018

měsíc	Evidování uchazeči o zaměstnání (UoZ) na konci sled.měs.					Počet osob pobírajících podporu	Podíl nezaměst. osob v %	Nově hlášení uchazeči	Vyřazení uchazeči	Nově hlášená a uvolněná VPM	Obsazená a zrušená VPM	Volná prac. místa (VPM) celkem	Počet uchazečů na 1 VPM
	celkem	dosažitelní 15-64 let	ženy	abs. škol a mladiství	osoby se ZP								
1	1 415	1 358	595	36	354	548	3,8	303	224	833	61	3 649	0,4
2	1 352	1 291	570	35	357	531	3,6	168	231	499	108	4 040	0,3
3	1 221	1 165	528	32	340	436	3,3	165	296	794	310	4 524	0,3
4	1 070	1 013	491	34	316	322	2,8	158	309	925	733	4 716	0,2
5	1 012	945	480	29	293	312	2,6	184	242	1 700	391	6 025	0,2
6	963	901	468	29	286	300	2,5	151	200	2 020	220	7 825	0,1
7	963	950	521	31	284	332	2,7	192	142	989	456	8 358	0,1
8	1 005	943	521	35	277	345	2,6	179	187	1 434	2 011	7 781	0,1
9	1 008	944	511	66	259	319	2,6	238	235	576	730	7 627	0,1
10	936	863	471	58	253	286	2,4	194	266	1 031	1 362	7 296	0,1
11	909	836	450	55	232	280	2,3	232	259	1 517	886	7 927	0,1
12	1 100	1 023	496	54	249	418	2,9	329	138	558	819	7 666	0,1

Evidování uchazeči o zaměstnání a volná pracovní místa



Nově hlášení a vyřazení uchazeči o zaměstnání



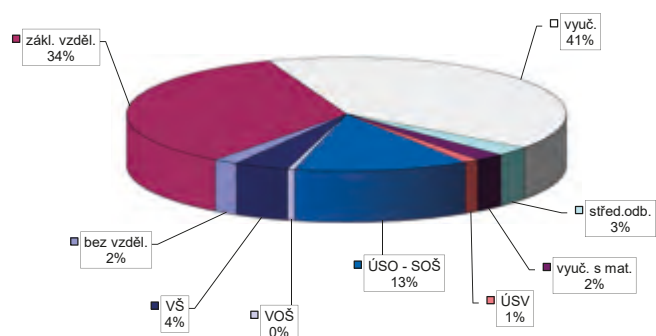
Struktura nezaměstnanosti v roce 2018

stav na konci čtvrtletí	Celkový počet evidovan. UoZ	Věková struktura nezaměstnaných				Délka nezaměstnanosti				
		do 19 let	20 - 34 let	35 - 49 let	nad 50 let	do 3 měsíců	3 - 6 měsíců	6 - 9 měsíců	9 - 12 měsíců	nad 12 měsíců
I.	1 221	387	275	343	558	408	262	79	57	415
II.	963	36	239	251	437	339	156	67	35	366
III.	1 008	66	283	261	398	418	164	88	34	304
IV.	1 100	51	289	323	437	569	159	73	39	260

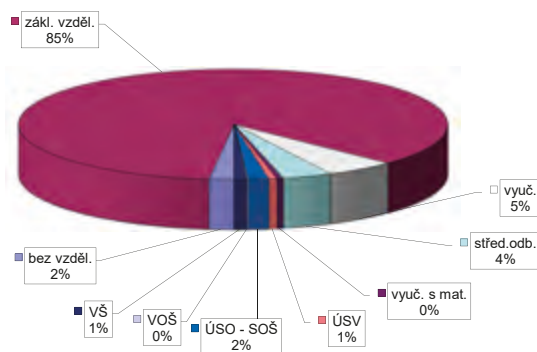
stav na konci čtvrtletí	UoZ celkem	Struktura nezaměstnaných podle vzdělání								
		bez vzděl.+ neúpl.zák.vz.	základní vzdělání	vyučení	střední bez maturity	vyučení s maturitou	ÚSV	ÚSO	vyšší odborné	bakal.+ VŠ
I.	1 221	17	426	520	25	21	14	160	5	33
II.	963	17	344	357	17	21	24	132	4	47
III.	1 008	15	361	353	25	32	27	138	7	50
IV.	1 100	20	375	449	29	24	12	141	6	44

stav na konci čtvrtletí	VPM celkem	Struktura volných pracovních míst podle vzdělání								
		bez vzděl.+ neúpl.zák.vz.	základní vzdělání	vyučení	střední bez maturity	vyučení s maturitou	ÚSV	ÚSO	vyšší odborné	bakal.+ VŠ
I.	4 524	34	3 547	481	171	34	27	149	15	66
II.	7 825	29	6 785	554	122	46	50	152	11	76
III.	7 627	155	6 489	427	280	40	41	107	9	79
IV.	7 666	142	6 555	403	285	35	47	118	9	72

Struktura UoZ podle vzdělání



Struktura VPM podle vzdělání



Vývoj v oblasti aktivní politiky zaměstnanosti v roce 2018 Tachov

měsíc	Veřejně prospěšné práce (VPP) ¹⁾				Společensky účelná pracovní místa (SÚPM), bez SVČ ^{1), 2)}				z toho ESF RIP "Záruky pro mladé"		SÚPM - Samostatná výděl. činnost (SVČ)		Zřízení pracovní místa (PM) pro osoby se zdravotním postižením (OZP), bez SVČ			
	vytvořená místa		umístění uchazeči		vytvořená místa		umístění uchazeči		umístění uchazeči		umístění uchazeči		vytvořená místa		umístění uchazeči	
	stav na konci sled.měs.	celkem od poč. roku	stav na konci sled.měs.	celkem od poč. roku	stav na konci sled.měs.	celkem od poč. roku	stav na konci sled.měs.	celkem od poč. roku	stav na konci sled.měs.	celkem od poč. roku	stav na konci sled.měs.	celkem od poč. roku	stav na konci sled.měs.	celkem od poč. roku	stav na konci sled.měs.	celkem od poč. roku
1	0	0	0	0	24	6	19	3	1	0	16	0	0	0	0	0
2	1	1	0	0	30	15	25	11	2	1	14	1	0	0	0	0
3	24	24	24	24	26	15	23	13	2	1	14	2	0	0	0	0
4	72	72	72	72	20	17	19	15	0	1	12	2	0	0	0	0
5	84	84	83	84	24	23	24	22	0	1	10	2	0	0	0	0
6	84	84	83	86	23	25	23	24	0	1	12	4	0	0	0	0
7	85	85	83	87	21	25	21	24	0	1	11	5	0	0	0	0
8	86	86	80	88	19	28	19	27	0	1	12	6	0	0	0	0
9	86	86	80	88	16	29	16	28	1	2	12	6	0	0	0	0
10	86	86	79	88	18	32	17	30	1	2	14	9	0	0	0	0
11	63	86	63	88	12	33	11	31	1	2	13	11	0	0	0	0
12	0	86	0	88	15	38	13	35	1	2	12	11	0	0	0	0

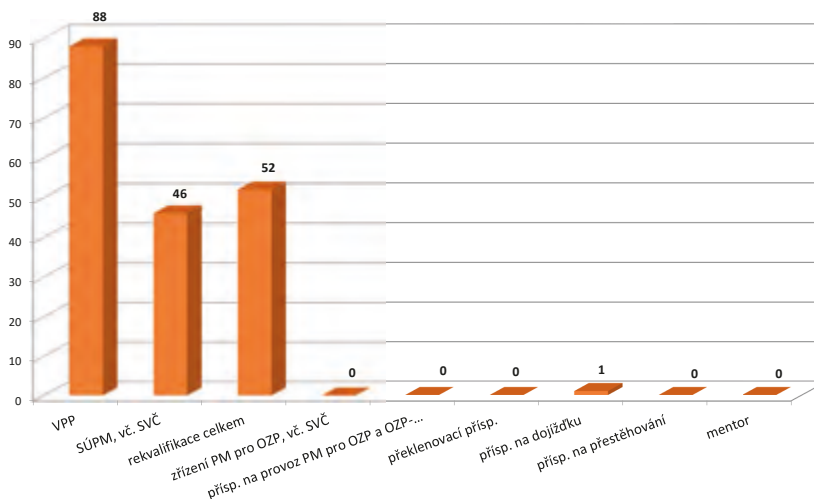
měsíc	Zřízení PM pro OZP - SVČ		Příspěvek na provoz PM pro OZP a OZP-SVČ		Překlenovací příspěvek		Zvolená rekvalifikace ¹⁾		Rekvalifikace ¹⁾		Příspěvek na dojížděku		Příspěvek na přestěhování		Mentor	
	umístění uchazeči		zaměstnanci, OSVČ		osoby SVČ		uchazeči		uchazeči		uchazeči		uchazeči		zaměstnanci	
	stav na konci sled.měs.	celkem od poč. roku	stav na konci sled.měs.	celkem od poč. roku	stav na konci sled.měs.	celkem od poč. roku	stav na konci sled.měs.	celkem od poč. roku	stav na konci sled.měs.	celkem od poč. roku	stav na konci sled.měs.	celkem od poč. roku	stav na konci sled.měs.	celkem od poč. roku	stav na konci sled.měs.	celkem od poč. roku
1	0	0	0	0	0	0	2	1	0	0	0	0	0	0	0	0
2	0	0	0	0	0	0	0	1	0	0	1	1	0	0	0	0
3	0	0	0	0	0	0	0	1	0	0	1	1	0	0	0	0
4	0	0	0	0	0	0	13	16	0	0	1	1	0	0	0	0
5	0	0	0	0	0	0	9	21	0	0	1	1	0	0	0	0
6	0	0	0	0	0	0	6	25	0	0	1	1	0	0	0	0
7	0	0	0	0	0	0	4	27	0	0	1	1	0	0	0	0
8	0	0	0	0	0	0	4	27	0	0	1	1	0	0	0	0
9	0	0	0	0	0	0	16	45	0	0	1	1	0	0	0	0
10	0	0	0	0	0	0	10	47	0	0	1	1	0	0	0	0
11	0	0	0	0	0	0	3	50	0	0	0	1	0	0	0	0
12	0	0	0	0	0	0	5	52	0	0	0	1	0	0	0	0

¹⁾ vč. ESF

²⁾ vč. ESF - regionálního individuálního projektu (RIP) "Záruky pro mladé" a projektu "Práce na zkoušku"

Pozn.: Příspěvek na zapracování nebyl v roce 2018 realizován.

Počet osob podpořených v rámci APZ v roce 2018

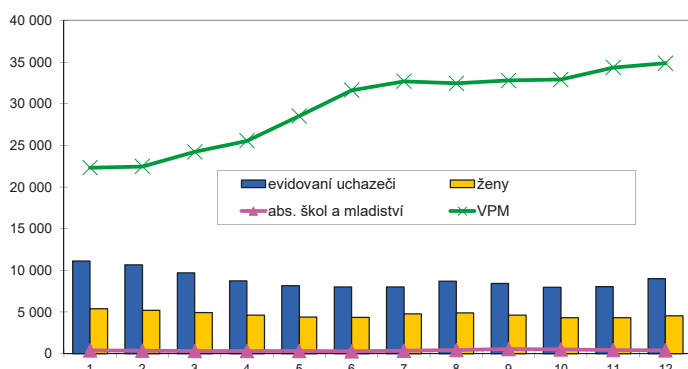


Plzeňský kraj

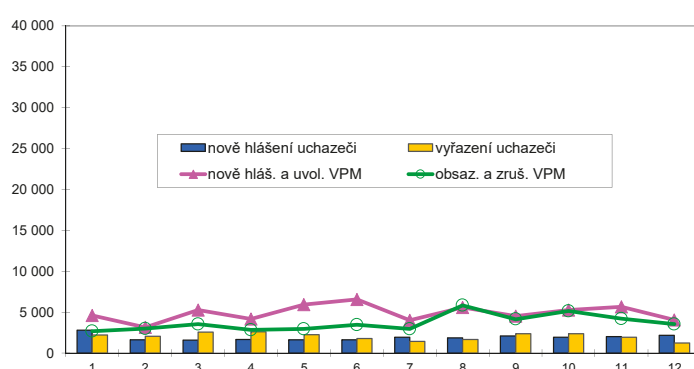
Vývoj na trhu práce v roce 2018

měsíc	Evidování uchazeči o zaměstnání (UoZ) na konci sled.měs.					Počet osob pobírajících podporu	Podíl nezaměst. osob v %	Nově hlášení uchazeči	Vyřazení uchazeči	Nově hlášená a uvolněná VPM	Obsazená a zrušená VPM	Volná prac. místa (VPM) celkem	Počet uchazečů na 1 VPM
	celkem	dosažitelní 15-64 let	ženy	abs. škol a mladiství	osoby se ZP								
1	11 108	10 173	5 409	386	2 219	4 756	2,7	2 792	2 201	4 588	2 665	22 319	0,5
2	10 667	9 617	5 221	374	2 191	4 573	2,6	1 610	2 051	3 136	2 982	22 473	0,5
3	9 683	8 690	4 926	336	2 143	3 876	2,3	1 574	2 558	5 258	3 521	24 210	0,4
4	8 755	7 764	4 634	329	2 032	3 247	2,1	1 656	2 584	4 158	2 819	25 549	0,3
5	8 158	7 175	4 384	318	1 946	3 052	1,9	1 628	2 225	5 932	2 945	28 536	0,3
6	8 010	7 048	4 374	293	1 907	3 027	1,9	1 613	1 761	6 558	3 472	31 622	0,3
7	8 010	7 545	4 776	351	1 902	3 371	2,0	1 925	1 430	4 020	2 945	32 697	0,2
8	8 692	7 743	4 910	438	1 894	3 546	2,1	1 842	1 655	5 574	5 825	32 446	0,3
9	8 423	7 440	4 618	567	1 804	3 176	2,0	2 097	2 366	4 499	4 143	32 802	0,3
10	7 974	6 955	4 317	515	1 753	2 945	1,9	1 929	2 378	5 251	5 155	32 898	0,2
11	8 052	6 983	4 309	422	1 724	3 127	1,9	2 019	1 941	5 644	4 198	34 344	0,2
12	9 009	7 955	4 553	409	1 775	3 745	2,1	2 172	1 215	4 049	3 527	34 866	0,3

Evidování uchazeči o zaměstnání a volná pracovní místa



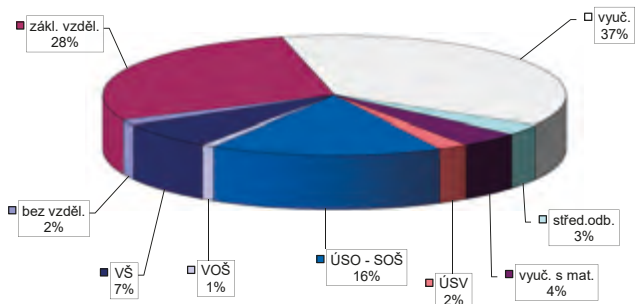
Nově hlášení a vyřazení uchazeči o zaměstnání



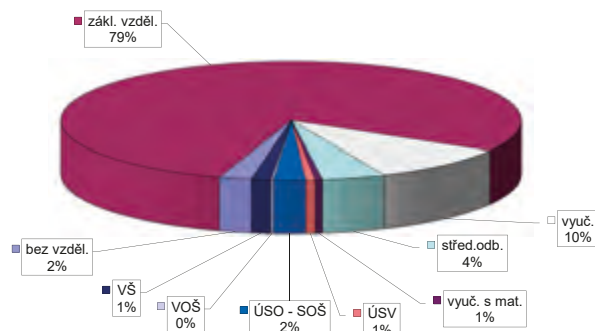
Struktura nezaměstnanosti v roce 2018

stav na konci čtvrtletí	Celkový počet evidovan. UoZ	Věková struktura nezaměstnaných				Délka nezaměstnanosti				
		do 19 let	20 - 34 let	35 - 49 let	nad 50 let	do 3 měsíců	3 - 6 měsíců	6 - 9 měsíců	9 - 12 měsíců	nad 12 měsíců
I.	9 683	387	2 456	3 093	3 813	3 838	2 219	765	437	2 424
II.	8 010	255	2 185	2 469	3 101	3 335	1 502	721	382	2 070
III.	8 423	487	2 562	2 414	2 960	3 917	1 593	729	400	1 784
IV.	9 009	343	2 510	2 826	3 330	4 557	1 657	743	410	1 642
stav na konci čtvrtletí	Struktura nezaměstnaných podle vzdělání									
	UoZ celkem	bez vzděl.+ neúpl.zák.vz.	základní vzdělání	vyučení	střední bez maturity	vyučení s maturitou	ÚSV	ÚSO	vyšší odborné	bakal.+ VŠ
I.	9 683	115	2 884	3 743	269	381	193	1 443	69	586
II.	8 010	105	2 415	2 748	228	334	197	1 299	65	619
III.	8 423	110	2 404	2 874	228	376	210	1 416	101	704
IV.	9 009	141	2 531	3 337	255	381	189	1 459	83	633
stav na konci čtvrtletí	Struktura volných pracovních míst podle vzdělání									
	VPM celkem	bez vzděl.+ neúpl.zák.vz.	základní vzdělání	vyučení	střední bez maturity	vyučení s maturitou	ÚSV	ÚSO	vyšší odborné	bakal.+ VŠ
I.	24 210	817	16 805	3 718	1 225	185	199	745	64	452
II.	31 622	715	23 610	4 067	1 301	211	273	844	56	545
III.	32 802	934	24 626	3 821	1 654	187	235	772	79	494
IV.	34 866	795	27 358	3 449	1 548	173	229	775	68	471

Struktura UoZ podle vzdělání



Struktura VPM podle vzdělání



Vývoj v oblasti aktivní politiky zaměstnanosti v roce 2018 Plzeňský kraj

měsíc	Veřejně prospěšné práce (VPP) ¹⁾				Společensky účelná pracovní místa (SÚPM), bez SVČ ^{1), 2)}				z toho ESF RIP "Záruky pro mladé"		SÚPM - Samostatná výděl. činnost (SVČ)		Zřízení pracovní místa (PM) pro osoby se zdravotním postižením (OZP), bez SVČ			
	vytvořená místa		umístění uchazeči		vytvořená místa		umístění uchazeči		umístění uchazeči		umístění uchazeči		vytvořená místa		umístění uchazeči	
	stav na konci sled.měs.	celkem od poč. roku	stav na konci sled.měs.	celkem od poč. roku	stav na konci sled.měs.	celkem od poč. roku	stav na konci sled.měs.	celkem od poč. roku	stav na konci sled.měs.	celkem od poč. roku	stav na konci sled.měs.	celkem od poč. roku	stav na konci sled.měs.	celkem od poč. roku	stav na konci sled.měs.	celkem od poč. roku
1	297	7	271	16	336	40	296	55	80	14	72	3	97	0	77	2
2	317	51	259	25	370	108	316	107	82	20	72	10	93	0	69	2
3	387	176	285	102	366	144	323	152	79	29	75	18	86	0	61	4
4	479	326	388	259	343	176	305	187	70	32	65	20	86	0	59	4
5	495	382	452	363	356	221	313	227	69	36	62	26	91	5	58	4
6	500	409	471	414	338	241	311	261	66	40	62	31	85	5	56	7
7	497	428	477	440	300	259	277	279	58	43	60	35	81	5	57	8
8	505	456	468	454	278	283	247	295	52	46	62	39	72	5	57	8
9	494	467	472	483	257	303	229	319	50	51	68	46	78	12	51	8
10	513	502	468	496	250	327	218	339	46	52	65	51	77	12	49	8
11	415	559	336	519	166	352	134	364	36	57	65	58	76	12	48	8
12	171	624	166	633	173	406	144	417	34	60	62	61	78	16	44	8

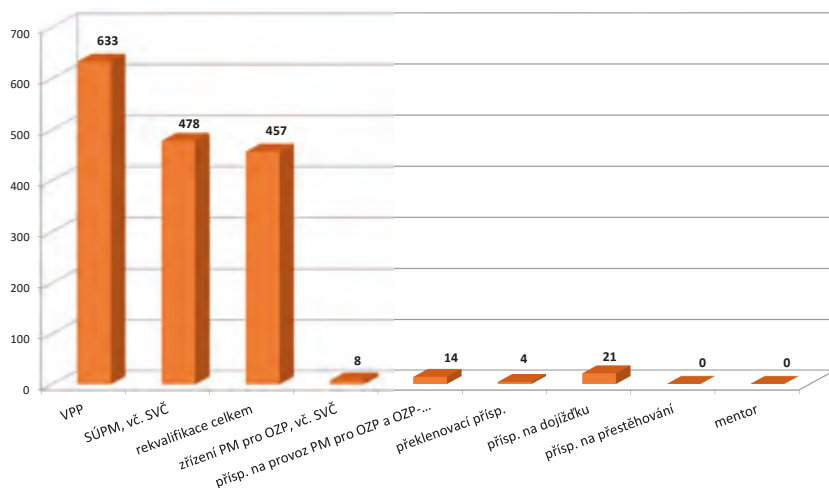
měsíc	Zřízení PM pro OZP - SVČ		Příspěvek na provoz PM pro OZP a OZP-SVČ		Překlenovací příspěvek		Zvolená rekvalifikace ¹⁾		Rekvalifikace ¹⁾		Příspěvek na dojížděku		Příspěvek na přestěhování		Mentor	
	umístění uchazeči		zaměstnanci, OSVČ		osoby SVČ		uchazeči		uchazeči		uchazeči		uchazeči		zaměstnanci	
	stav na konci sled.měs.	celkem od poč. roku	stav na konci sled.měs.	celkem od poč. roku	stav na konci sled.měs.	celkem od poč. roku	stav na konci sled.měs.	celkem od poč. roku	stav na konci sled.měs.	celkem od poč. roku	stav na konci sled.měs.	celkem od poč. roku	stav na konci sled.měs.	celkem od poč. roku	stav na konci sled.měs.	celkem od poč. roku
1	0	0	5	4	3	0	16	8	1	1	13	2	0	0	0	0
2	0	0	5	4	3	0	1	26	0	2	15	5	0	0	0	0
3	0	0	5	4	4	1	1	42	0	3	14	6	0	0	0	0
4	0	0	8	7	4	2	34	127	0	9	17	10	0	0	0	0
5	0	0	8	7	2	2	34	167	2	17	14	10	0	0	0	0
6	0	0	8	7	2	2	20	197	1	22	16	12	0	0	0	0
7	0	0	8	7	2	2	9	214	1	22	15	13	0	0	0	0
8	0	0	10	9	2	2	7	232	1	22	15	14	0	0	0	0
9	0	0	10	9	2	2	33	271	3	25	17	17	0	0	0	0
10	0	0	10	9	0	2	35	301	7	32	19	20	0	0	0	0
11	0	0	10	9	2	4	33	362	22	49	17	21	0	0	0	0
12	0	0	15	14	2	4	28	399	11	58	16	21	0	0	0	0

¹⁾ vč. ESF

²⁾ vč. ESF - regionálního individuálního projektu (RIP) "Záruky pro mladé" a projektu "Práce na zkoušku"

Pozn.: Příspěvek na zapracování nebyl v roce 2018 realizován.

Počet osob podpořených v rámci APZ v roce 2018

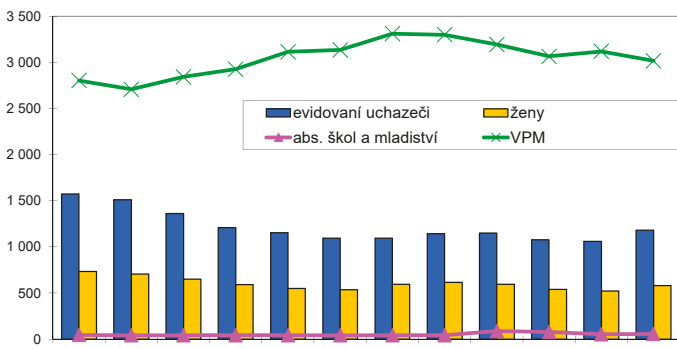


Cheb

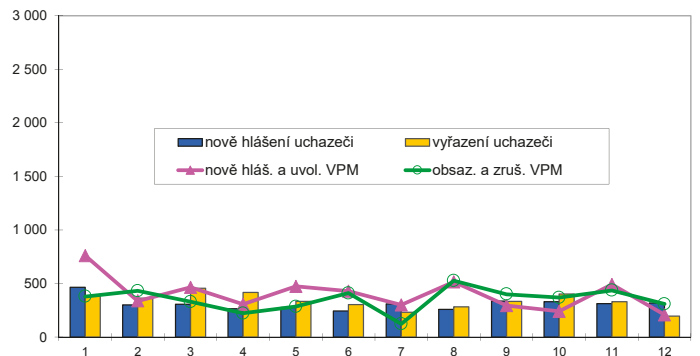
Vývoj na trhu práce v roce 2018

měsíc	Evidování uchazeči o zaměstnání (UoZ) na konci sled.měs.					Počet osob pobírajících podporu	Podíl nezaměst. osob v %	Nové hlášení uchazeči	Vyřazení uchazeči	Nové hlášená a uvolněná VPM	Obsazená a zrušená VPM	Volná prac. místa (VPM) celkem	Počet uchazečů na 1 VPM
	celkem	dosažitelní 15-64 let	ženy	abs. škol a mladiství	osoby se ZP								
1	1 574	1 379	734	47	199	541	2,3	464	388	761	379	2 805	0,6
2	1 511	1 327	707	41	189	525	2,2	299	362	337	432	2 710	0,6
3	1 363	1 178	652	43	178	422	2,0	306	454	465	330	2 845	0,5
4	1 211	1 038	590	42	172	379	1,7	265	417	306	223	2 928	0,4
5	1 155	992	551	42	170	351	1,7	276	332	473	285	3 116	0,4
6	1 095	941	537	41	171	328	1,6	242	302	429	410	3 135	0,3
7	1 095	1 032	595	44	166	375	1,7	308	232	299	122	3 312	0,3
8	1 145	1 011	617	42	164	411	1,7	257	283	515	526	3 301	0,3
9	1 150	1 011	594	88	149	373	1,7	337	332	295	400	3 196	0,4
10	1 078	946	539	76	144	354	1,6	331	403	239	368	3 067	0,4
11	1 059	923	522	52	150	368	1,6	311	330	490	436	3 121	0,3
12	1 181	1 050	581	57	148	419	1,8	317	195	208	310	3 019	0,4

Evidování uchazeči o zaměstnání a volná pracovní místa



Nové hlášení a vyřazení uchazeči o zaměstnání



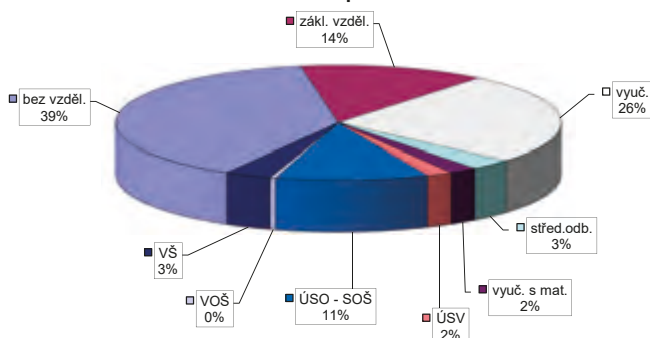
Struktura nezaměstnanosti v roce 2018

stav na konci čtvrtletí	Celkový počet evidovan. UoZ	Věková struktura nezaměstnaných				Délka nezaměstnanosti				
		do 19 let	20 - 34 let	35 - 49 let	nad 50 let	do 3 měsíců	3 - 6 měsíců	6 - 9 měsíců	9 - 12 měsíců	nad 12 měsíců
I.	1 363	387	312	445	550	656	271	90	59	287
II.	1 095	48	273	333	441	506	221	78	47	243
III.	1 150	97	323	337	393	611	214	97	40	188
IV.	1 181	64	295	377	445	680	205	86	49	161

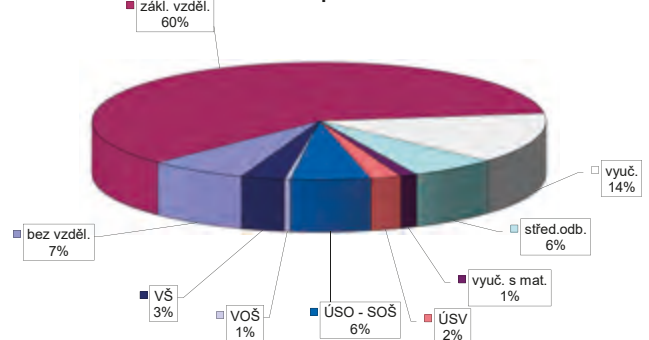
stav na konci čtvrtletí	Struktura nezaměstnaných podle vzdělání									
	UoZ celkem	bez vzděl.+ neúpl.zák.vz.	základní vzdělání	vyučení	střední bez maturity	vyučení s maturitou	ÚSV	ÚSO	vyšší odborné	bakal.+ VŠ
I.	1 363	533	144	382	43	26	18	171	5	41
II.	1 095	448	134	268	42	20	16	115	7	45
III.	1 150	426	146	287	39	21	25	153	4	49
IV.	1 181	460	160	303	36	24	22	131	5	40

stav na konci čtvrtletí	Struktura volných pracovních míst podle vzdělání									
	VPM celkem	bez vzděl.+ neúpl.zák.vz.	základní vzdělání	vyučení	střední bez maturity	vyučení s maturitou	ÚSV	ÚSO	vyšší odborné	bakal.+ VŠ
I.	2 845	126	1 603	467	194	45	90	210	28	82
II.	3 135	173	1 783	510	257	39	87	174	19	93
III.	3 196	164	1 909	481	233	35	81	182	15	96
IV.	3 019	211	1 822	421	187	35	66	171	13	93

Struktura UoZ podle vzdělání



Struktura VPM podle vzdělání



Vývoj v oblasti aktivní politiky zaměstnanosti v roce 2018 Cheb

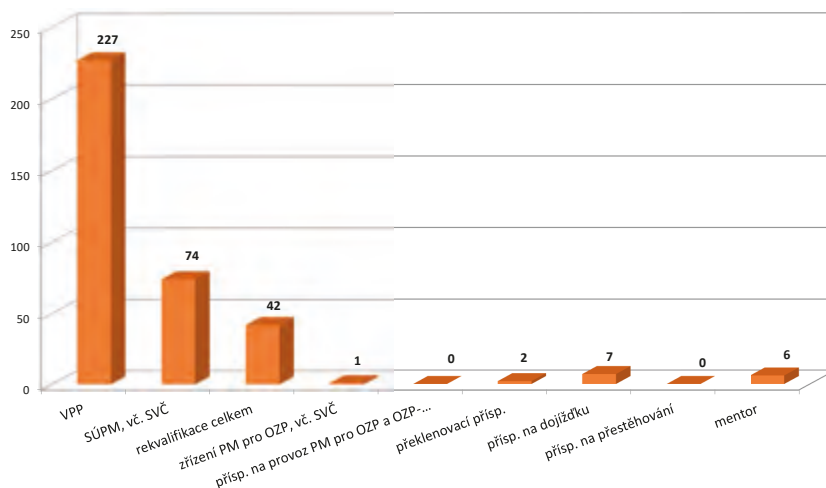
měsíc	Veřejně prospěšné práce (VPP) ¹⁾				Společensky účelná pracovní místa (SÚPM), bez SVČ ^{1), 2)}				z toho ESF RIP "Záruky pro mladé"		SÚPM - Samostatná výděl. činnost (SVČ)		Zřízení pracovní místa (PM) pro osoby se zdravotním postižením (OZP), bez SVČ			
	vytvořená místa		umístění uchazeči		vytvořená místa		umístění uchazeči		umístění uchazeči		umístění uchazeči		vytvořená místa		umístění uchazeči	
	stav na konci sled.měs.	celkem od poč. roku	stav na konci sled.měs.	celkem od poč. roku	stav na konci sled.měs.	celkem od poč. roku	stav na konci sled.měs.	celkem od poč. roku	stav na konci sled.měs.	celkem od poč. roku	stav na konci sled.měs.	celkem od poč. roku	stav na konci sled.měs.	celkem od poč. roku	stav na konci sled.měs.	celkem od poč. roku
1	167	10	117	2	91	7	88	15	43	9	11	1	5	0	1	0
2	200	56	112	11	87	10	85	19	40	10	10	1	5	0	1	0
3	195	71	110	29	83	15	80	24	35	10	10	1	5	0	1	0
4	192	94	124	65	80	20	76	28	28	10	10	1	5	0	1	0
5	167	99	126	88	78	28	74	36	30	14	9	1	5	0	1	0
6	176	110	132	97	77	32	75	42	30	16	10	4	5	0	1	0
7	183	122	135	107	79	37	76	46	31	17	7	4	5	0	1	0
8	177	123	142	125	65	37	63	47	22	17	7	6	5	0	1	0
9	182	132	149	138	64	43	62	53	16	17	6	6	5	0	1	0
10	168	132	147	144	61	53	60	63	16	17	6	7	5	0	1	0
11	156	137	137	151	49	55	48	65	13	17	5	7	5	0	1	0
12	144	220	128	227	28	57	27	67	12	17	5	7	5	0	1	0

měsíc	Zřízení PM pro OZP - SVČ		Příspěvek na provoz PM pro OZP a OZP-SVČ		Překlenovací příspěvek		Zvolená rekvalifikace ¹⁾		Rekvalifikace ¹⁾		Příspěvek na dojížděku		Příspěvek na přestěhování		Mentor	
	umístění uchazeči		zaměstnanci, OSVČ		osoby SVČ		uchazeči		uchazeči		uchazeči		uchazeči		zaměstnanci	
	stav na konci sled.měs.	celkem od poč. roku	stav na konci sled.měs.	celkem od poč. roku	stav na konci sled.měs.	celkem od poč. roku	stav na konci sled.měs.	celkem od poč. roku	stav na konci sled.měs.	celkem od poč. roku	stav na konci sled.měs.	celkem od poč. roku	stav na konci sled.měs.	celkem od poč. roku	stav na konci sled.měs.	celkem od poč. roku
1	0	0	0	0	0	0	1	1	0	0	9	1	1	0	20	1
2	0	0	0	0	1	1	0	1	0	0	8	2	1	0	20	1
3	0	0	0	0	1	1	0	9	0	0	8	2	1	0	17	1
4	0	0	0	0	1	1	2	16	0	0	8	2	1	0	15	2
5	0	0	0	0	1	1	3	27	0	0	6	2	1	0	14	6
6	0	0	0	0	1	1	4	30	0	0	5	2	0	0	13	6
7	0	0	0	0	0	1	0	30	0	0	4	2	0	0	11	6
8	0	0	0	0	0	1	0	35	0	0	5	3	0	0	5	6
9	0	0	0	0	0	1	1	36	0	0	6	5	0	0	5	6
10	0	0	0	0	0	1	2	39	0	0	7	6	0	0	5	6
11	1	1	0	0	0	1	3	42	0	0	7	7	0	0	5	6
12	1	1	0	0	1	2	0	42	0	0	6	7	0	0	1	6

¹⁾ vč. ESF

²⁾ vč. ESF - regionálního individuálního projektu (RIP) "Záruky pro mladé" a projektu "Práce na zkoušku"
Pozn.: Příspěvek na zapracování nebyl v roce 2018 realizován.

Počet osob podpořených v rámci APZ v roce 2018

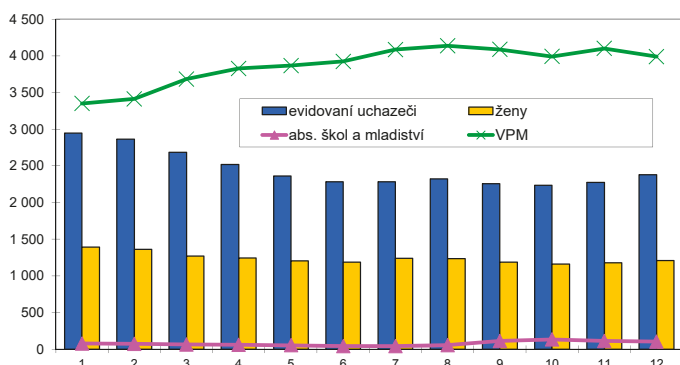


Karlovy Vary

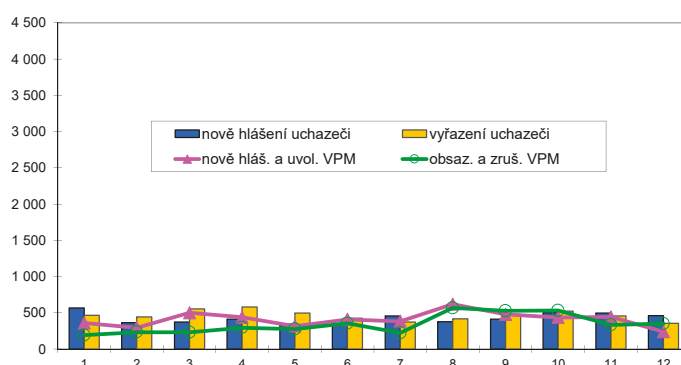
Vývoj na trhu práce v roce 2018

měsíc	Evidování uchazeči o zaměstnání (UoZ) na konci sled.měs.					Počet osob pobírajících podporu	Podíl nezaměst. osob v %	Nově hlášení uchazeči	Vyřazení uchazeči	Nově hlášená a uvolněná VPM	Obsazená a zrušená VPM	Volná prac. místa (VPM) celkem	Počet uchazečů na 1 VPM
	celkem	dosazitelní 15-64 let	ženy	abs. škol a mladiství	osoby se ZP								
1	2 947	2 673	1 393	77	294	827	3,5	566	466	358	192	3 350	0,9
2	2 865	2 585	1 363	74	289	832	3,4	362	444	295	233	3 412	0,8
3	2 685	2 407	1 271	64	292	761	3,2	374	554	500	229	3 683	0,7
4	2 520	2 262	1 242	61	267	693	3,0	414	579	439	295	3 827	0,7
5	2 363	2 114	1 204	54	255	637	2,8	340	497	317	276	3 868	0,6
6	2 281	2 017	1 187	45	240	633	2,7	344	426	410	354	3 924	0,6
7	2 281	2 112	1 241	43	232	712	2,8	457	374	383	221	4 086	0,6
8	2 323	2 089	1 237	57	228	724	2,8	377	418	619	568	4 137	0,6
9	2 257	2 015	1 189	115	230	668	2,7	414	480	477	526	4 088	0,6
10	2 236	1 975	1 162	133	221	636	2,6	500	521	436	532	3 992	0,6
11	2 275	2 012	1 178	115	223	718	2,7	494	455	443	334	4 101	0,6
12	2 381	2 154	1 211	105	230	812	2,9	461	355	238	349	3 990	0,6

Evidování uchazeči o zaměstnání a volná pracovní místa



Nově hlášení a vyřazení uchazeči o zaměstnání



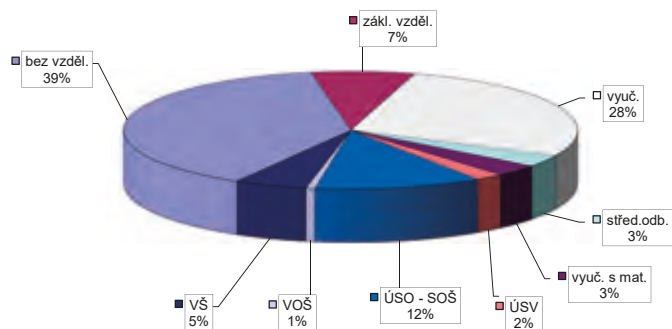
Struktura nezaměstnanosti v roce 2018

stav na konci čtvrtletí	Celkový počet evidovan. UoZ	Věková struktura nezaměstnaných				Délka nezaměstnanosti				
		do 19 let	20 - 34 let	35 - 49 let	nad 50 let	do 3 měsíců	3 - 6 měsíců	6 - 9 měsíců	9 - 12 měsíců	nad 12 měsíců
I.	2 685	387	681	833	1 105	892	509	219	112	953
II.	2 281	57	587	717	920	782	403	201	118	777
III.	2 257	128	578	702	849	885	422	206	114	630
IV.	2 381	103	607	734	937	1 085	419	208	115	554

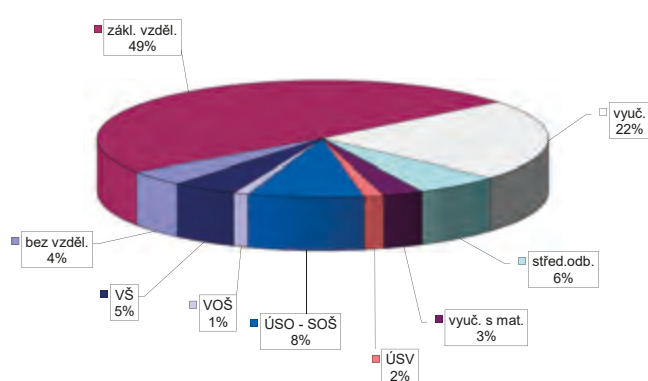
stav na konci čtvrtletí	UoZ celkem	Struktura nezaměstnaných podle vzdělání								
		bez vzděl.+ neúpl.zák.vz.	základní vzdělání	vyučení	střední bez maturity	vyučení s maturitou	ÚSV	ÚSO	vyšší odborné	bakal.+ VŠ
I.	2 685	919	390	745	108	81	52	287	9	94
II.	2 281	798	341	596	82	64	37	262	11	90
III.	2 257	685	350	611	84	80	38	284	17	108
IV.	2 381	925	175	658	77	77	47	284	15	123

stav na konci čtvrtletí	VPM celkem	Struktura volných pracovních míst podle vzdělání								
		bez vzděl.+ neúpl.zák.vz.	základní vzdělání	vyučení	střední bez maturity	vyučení s maturitou	ÚSV	ÚSO	vyšší odborné	bakal.+ VŠ
I.	3 683	76	1 599	921	226	144	50	417	43	207
II.	3 924	135	1 725	939	237	149	59	423	35	222
III.	4 088	112	2 043	904	221	130	54	363	53	208
IV.	3 990	171	1 949	894	242	115	57	332	43	187

Struktura UoZ podle vzdělání



Struktura VPM podle vzdělání



Vývoj v oblasti aktivní politiky zaměstnanosti v roce 2018 Karlovy Vary

měsíc	Veřejně prospěšné práce (VPP) ¹⁾				Společensky účelná pracovní místa (SÚPM), bez SVČ ^{1), 2)}				z toho ESF RIP "Záruky pro mladé"		SÚPM - Samostatná výděl. činnost (SVČ)		Zřízení pracovní místa (PM) pro osoby se zdravotním postižením (OZP), bez SVČ			
	vytvořená místa		umístění uchazeči		vytvořená místa		umístění uchazeči		umístění uchazeči		umístění uchazeči		vytvořená místa		umístění uchazeči	
	stav na konci sled.měs.	celkem od poč. roku	stav na konci sled.měs.	celkem od poč. roku	stav na konci sled.měs.	celkem od poč. roku	stav na konci sled.měs.	celkem od poč. roku	stav na konci sled.měs.	celkem od poč. roku	stav na konci sled.měs.	celkem od poč. roku	stav na konci sled.měs.	celkem od poč. roku	stav na konci sled.měs.	celkem od poč. roku
1	229	15	158	12	171	25	151	17	40	4	21	2	21	0	13	0
2	228	43	144	23	175	49	158	39	44	14	20	4	16	0	8	0
3	239	102	155	77	174	66	165	64	43	17	20	4	16	0	8	0
4	257	136	188	129	168	86	160	85	47	28	24	9	16	0	8	0
5	267	179	192	162	170	105	156	98	50	32	22	10	15	0	7	0
6	272	190	214	187	177	127	161	118	48	34	21	10	15	0	7	0
7	269	190	221	201	165	134	155	131	47	37	21	10	13	0	5	0
8	280	204	234	219	156	139	149	138	44	37	20	10	13	0	5	0
9	314	244	252	247	152	147	142	146	42	37	19	10	13	0	12	19
10	315	255	255	263	143	159	136	158	41	39	16	10	13	0	12	19
11	258	259	217	279	104	171	96	167	31	39	15	11	11	0	11	19
12	121	331	114	350	97	192	89	188	29	39	18	14	11	0	11	19

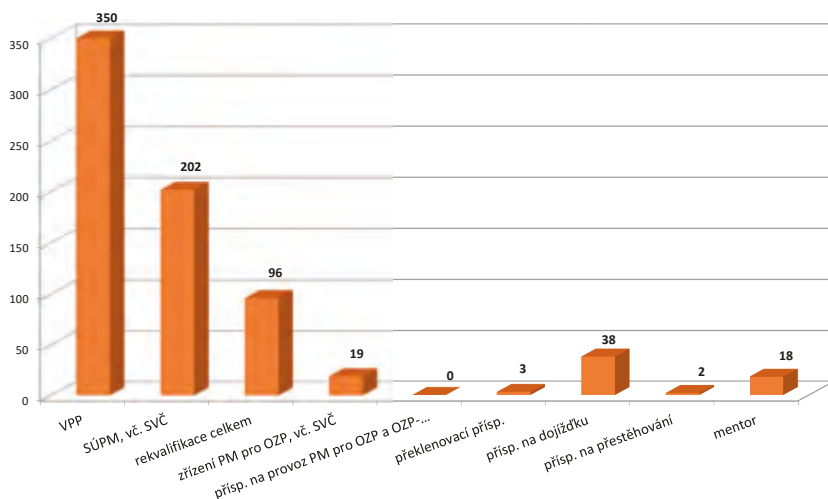
měsíc	Zřízení PM pro OZP - SVČ		Příspěvek na provoz PM pro OZP a OZP-SVČ		Překlenovací příspěvek		Zvolená rekvalifikace ¹⁾		Rekvalifikace ¹⁾		Příspěvek na dojížděku		Příspěvek na přestěhování		Mentor	
	umístění uchazeči		zaměstnanci, OSVČ		osoby SVČ		uchazeči		uchazeči		uchazeči		uchazeči		zaměstnanci	
	stav na konci sled.měs.	celkem od poč. roku	stav na konci sled.měs.	celkem od poč. roku	stav na konci sled.měs.	celkem od poč. roku	stav na konci sled.měs.	celkem od poč. roku	stav na konci sled.měs.	celkem od poč. roku	stav na konci sled.měs.	celkem od poč. roku	stav na konci sled.měs.	celkem od poč. roku	stav na konci sled.měs.	celkem od poč. roku
1	0	0	0	0	2	0	6	4	0	0	33	3	2	0	21	4
2	0	0	0	0	2	0	0	4	0	0	29	5	2	0	24	7
3	0	0	0	0	2	1	1	9	0	0	27	9	2	0	24	7
4	0	0	0	0	2	1	6	24	0	0	30	13	1	0	29	14
5	0	0	0	0	2	2	14	38	0	0	31	15	2	1	26	15
6	0	0	0	0	2	2	8	40	0	0	30	19	1	1	25	18
7	0	0	0	0	2	2	8	47	0	0	29	21	2	2	22	18
8	0	0	0	0	2	2	5	51	0	0	32	26	2	2	17	18
9	0	0	0	0	1	2	20	69	0	0	30	26	2	2	11	18
10	0	0	0	0	1	2	23	77	0	0	33	31	2	2	10	18
11	0	0	0	0	1	3	13	86	4	4	29	36	1	2	5	18
12	0	0	0	0	1	3	7	92	0	4	30	38	1	2	4	18

¹⁾ vč. ESF

²⁾ vč. ESF - regionálního individuálního projektu (RIP) "Záruky pro mladé" a projektu "Práce na zkoušku"

Pozn.: Příspěvek na zapracování nebyl v roce 2018 realizován.

Počet osob podpořených v rámci APZ v roce 2018

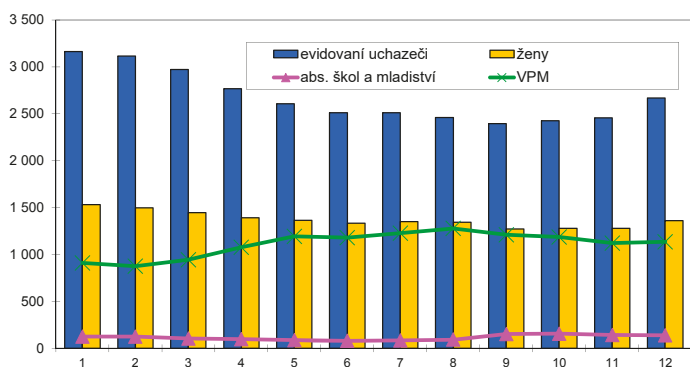


Sokolov

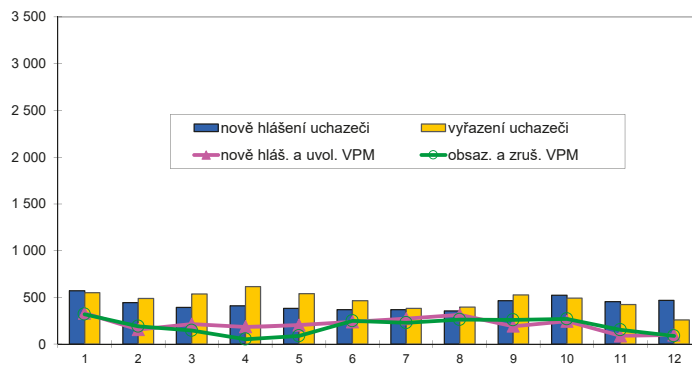
Vývoj na trhu práce v roce 2018

měsíc	Evidování uchazeči o zaměstnání (UoZ) na konci sled.měs.					Počet osob pobírajících podporu	Podíl nezaměst. osob v %	Nové hlášení uchazeči	Vyřazení uchazeči	Nové hlášená a uvolněná VPM	Obsazená a zrušená VPM	Volná prac. místa (VPM) celkem	Počet uchazečů na 1 VPM
	celkem	dosazitelní 15-64 let	ženy	abs. škol a mladiství	osoby se ZP								
1	3 164	2 923	1 530	124	396	623	5,0	571	550	331	318	909	3,5
2	3 117	2 850	1 499	123	398	645	4,8	442	489	155	189	875	3,6
3	2 973	2 715	1 446	105	392	571	4,6	392	536	214	146	943	3,2
4	2 768	2 539	1 392	97	385	517	4,3	408	613	184	51	1 076	2,6
5	2 608	2 388	1 365	86	368	522	4,1	380	540	203	87	1 192	2,2
6	2 513	2 275	1 334	79	352	537	3,9	368	463	236	248	1 180	2,1
7	2 513	2 283	1 349	83	346	558	3,9	369	383	273	227	1 226	2,0
8	2 459	2 239	1 342	92	354	562	3,8	355	395	312	261	1 277	1,9
9	2 396	2 171	1 272	152	343	507	3,7	463	526	191	259	1 209	2,0
10	2 427	2 200	1 280	156	336	537	3,8	523	492	244	268	1 185	2,0
11	2 458	2 214	1 278	142	339	549	3,8	453	422	88	151	1 122	2,2
12	2 667	2 430	1 362	137	353	660	4,2	466	257	98	86	1 134	2,4

Evidování uchazeči o zaměstnání a volná pracovní místa



Nové hlášení a vyřazení uchazeči o zaměstnání



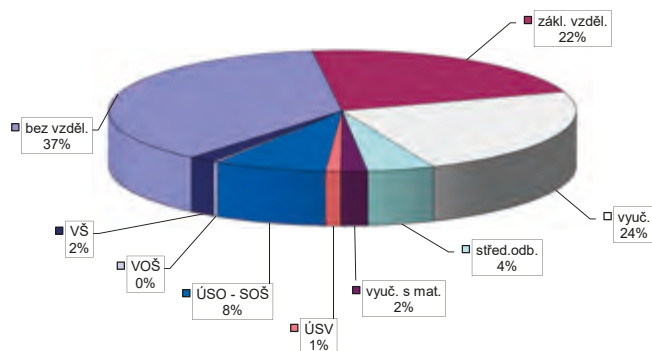
Struktura nezaměstnanosti v roce 2018

stav na konci čtvrtletí	Celkový počet evidovan. UoZ	Věková struktura nezaměstnaných				Délka nezaměstnanosti				
		do 19 let	20 - 34 let	35 - 49 let	nad 50 let	do 3 měsíců	3 - 6 měsíců	6 - 9 měsíců	9 - 12 měsíců	nad 12 měsíců
I.	2 973	387	768	1 020	1 046	938	520	225	145	1 145
II.	2 513	124	671	815	903	828	449	198	117	921
III.	2 396	175	645	746	830	862	404	232	108	790
IV.	2 667	174	745	846	902	1 097	478	218	126	748

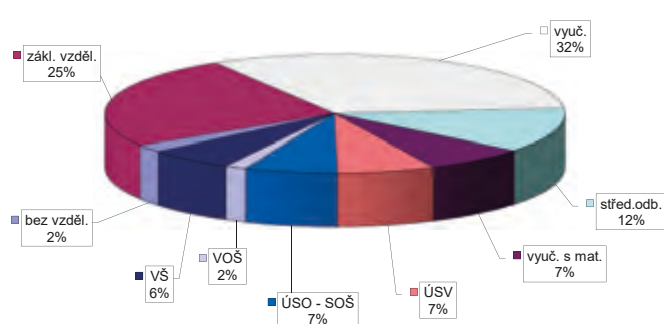
stav na konci čtvrtletí	UoZ celkem	Struktura nezaměstnaných podle vzdělání								
		bez vzděl. + neúpl. zák. vz.	základní vzdělání	vyučení	střední bez maturity	vyučení s maturitou	ÚSV	ÚSO	vyšší odborné	bakal. + VŠ
I.	2 973	1 093	708	727	115	44	29	199	7	51
II.	2 513	921	591	583	97	41	33	187	7	53
III.	2 396	867	534	565	96	48	24	194	7	61
IV.	2 667	982	586	632	124	49	28	208	8	50

stav na konci čtvrtletí	VPM celkem	Struktura volných pracovních míst podle vzdělání								
		bez vzděl. + neúpl. zák. vz.	základní vzdělání	vyučení	střední bez maturity	vyučení s maturitou	ÚSV	ÚSO	vyšší odborné	bakal. + VŠ
I.	943	19	252	320	102	93	40	36	22	59
II.	1 180	15	317	411	177	101	21	57	20	61
III.	1 209	19	331	366	210	73	53	83	18	56
IV.	1 134	24	287	366	138	81	78	74	17	69

Struktura UoZ podle vzdělání



Struktura VPM podle vzdělání



Vývoj v oblasti aktivní politiky zaměstnanosti v roce 2018 Sokolov

měsíc	Veřejně prospěšné práce (VPP) ¹⁾				Společensky účelná pracovní místa (SÚPM), bez SVČ ^{1), 2)}				z toho ESF RIP "Záruky pro mladé"		SÚPM - Samostatná výděl. činnost (SVČ)		Zřízení pracovní místa (PM) pro osoby se zdravotním postižením (OZP), bez SVČ			
	vytvořená místa		umístění uchazeči		vytvořená místa		umístění uchazeči		umístění uchazeči		umístění uchazeči		vytvořená místa		umístění uchazeči	
	stav na konci sled.měs.	celkem od poč. roku	stav na konci sled.měs.	celkem od poč. roku	stav na konci sled.měs.	celkem od poč. roku	stav na konci sled.měs.	celkem od poč. roku	stav na konci sled.měs.	celkem od poč. roku	stav na konci sled.měs.	celkem od poč. roku	stav na konci sled.měs.	celkem od poč. roku	stav na konci sled.měs.	celkem od poč. roku
1	248	5	194	12	197	32	172	23	75	15	5	0	2	0	2	0
2	275	66	149	26	205	51	196	58	95	37	4	0	2	0	2	0
3	292	104	147	44	202	64	196	74	89	41	4	0	2	0	2	0
4	277	114	154	80	201	90	196	101	90	58	3	0	2	0	2	0
5	269	131	137	96	207	106	204	119	95	67	3	0	2	0	2	0
6	259	131	161	133	197	114	195	128	96	72	3	0	2	0	2	1
7	271	157	155	141	195	132	193	146	92	79	3	0	2	0	2	1
8	297	183	177	173	183	144	177	154	83	82	3	0	2	0	1	1
9	283	190	209	211	178	162	170	170	83	90	2	0	2	0	1	1
10	277	206	201	225	157	172	153	184	68	95	2	0	2	0	1	1
11	231	206	175	236	114	177	111	190	54	95	1	0	2	0	1	1
12	126	289	110	324	104	202	97	211	45	95	0	0	2	0	1	1

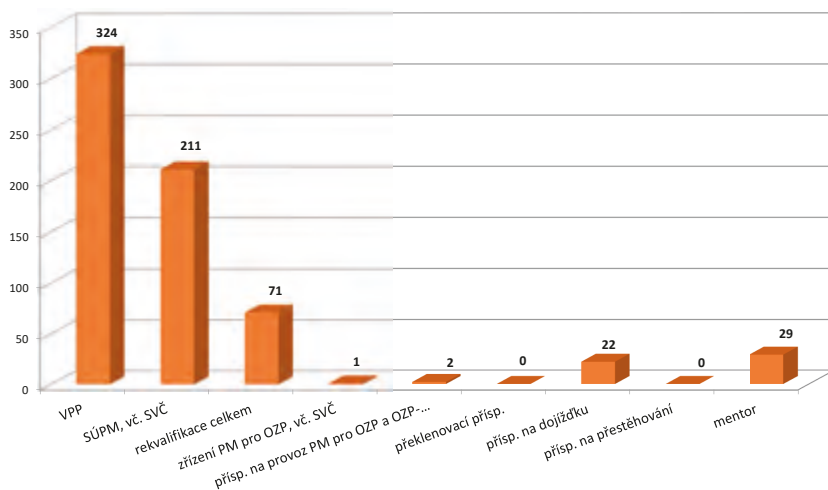
měsíc	Zřízení PM pro OZP - SVČ		Příspěvek na provoz PM pro OZP a OZP-SVČ		Překlenovací příspěvek		Zvolená rekvalifikace ¹⁾		Rekvalifikace ¹⁾		Příspěvek na dojížděku		Příspěvek na přestěhování		Mentor	
	umístění uchazeči		zaměstnanci, OSVČ		osoby SVČ		uchazeči		uchazeči		uchazeči		uchazeči		zaměstnanci	
	stav na konci sled.měs.	celkem od poč. roku	stav na konci sled.měs.	celkem od poč. roku	stav na konci sled.měs.	celkem od poč. roku	stav na konci sled.měs.	celkem od poč. roku	stav na konci sled.měs.	celkem od poč. roku	stav na konci sled.měs.	celkem od poč. roku	stav na konci sled.měs.	celkem od poč. roku	stav na konci sled.měs.	celkem od poč. roku
1	0	0	2	2	0	0	2	1	0	0	24	2	1	0	40	4
2	0	0	2	2	0	0	0	5	0	0	23	3	1	0	39	6
3	0	0	2	2	0	0	0	8	0	0	23	5	1	0	38	7
4	0	0	2	2	0	0	3	12	0	0	22	6	1	0	35	11
5	0	0	2	2	0	0	0	17	0	0	26	11	1	0	37	14
6	0	0	2	2	0	0	0	19	0	0	24	12	0	0	32	16
7	0	0	2	2	0	0	1	23	0	0	23	15	0	0	31	23
8	0	0	2	2	0	0	0	30	0	0	22	16	0	0	22	23
9	0	0	2	2	0	0	9	45	0	0	20	17	0	0	24	29
10	0	0	2	2	0	0	14	55	0	0	19	20	0	0	22	29
11	0	0	2	2	0	0	3	61	0	0	17	21	0	0	20	29
12	0	0	2	2	0	0	0	71	0	0	14	22	0	0	17	29

¹⁾ vč. ESF

²⁾ vč. ESF - regionálního individuálního projektu (RIP) "Záruky pro mladé" a projektu "Práce na zkoušku"

Pozn.: Příspěvek na zapracování nebyl v roce 2018 realizován.

Počet osob podpořených v rámci APZ v roce 2018

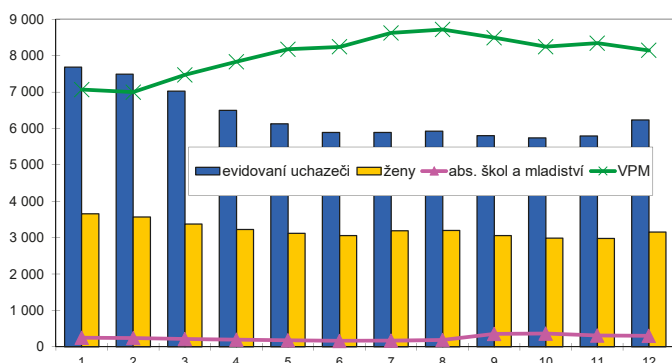


Karlovarský kraj

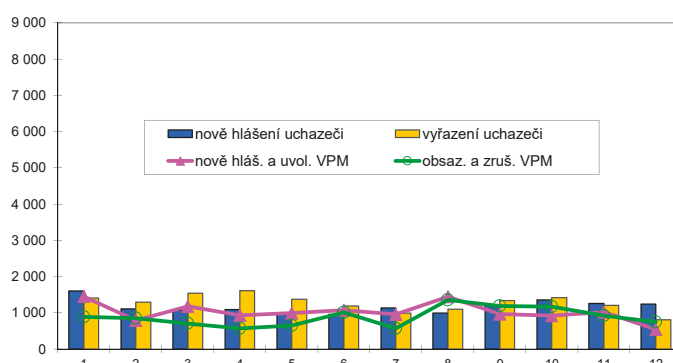
Vývoj na trhu práce v roce 2018

měsíc	Evidování uchazeči o zaměstnání (UoZ) na konci sled.měs.					Počet osob pobírajících podporu	Podíl nezaměst. osob v %	Nově hlášení uchazeči	Vyřazení uchazeči	Nově hlášená a uvolněná VPM	Obsazená a zrušená VPM	Volná prac. místa (VPM) celkem	Počet uchazečů na 1 VPM
	celkem	dosažitelní 15-64 let	ženy	abs. škol a mladiství	osoby se ZP								
1	7 685	6 975	3 657	248	889	1 991	3,6	1 601	1 404	1 450	889	7 064	1,1
2	7 493	6 762	3 569	238	876	2 002	3,5	1 103	1 295	787	854	6 997	1,1
3	7 021	6 300	3 369	212	862	1 754	3,2	1 072	1 544	1 179	705	7 471	0,9
4	6 499	5 839	3 224	200	824	1 589	3,0	1 087	1 609	929	569	7 831	0,8
5	6 126	5 494	3 120	182	793	1 510	2,8	996	1 369	993	648	8 176	0,7
6	5 889	5 233	3 058	165	763	1 498	2,7	954	1 191	1 075	1 012	8 239	0,7
7	5 889	5 427	3 185	170	744	1 645	2,8	1 134	989	955	570	8 624	0,7
8	5 927	5 339	3 196	191	746	1 697	2,8	989	1 096	1 446	1 355	8 715	0,7
9	5 803	5 197	3 055	355	722	1 548	2,7	1 214	1 338	963	1 185	8 493	0,7
10	5 741	5 121	2 981	365	701	1 527	2,7	1 354	1 416	919	1 168	8 244	0,7
11	5 792	5 149	2 978	309	712	1 635	2,7	1 258	1 207	1 021	921	8 344	0,7
12	6 229	5 634	3 154	299	731	1 891	2,9	1 244	807	544	745	8 143	0,8

Evidování uchazeči o zaměstnání a volná pracovní místa



Nově hlášení a vyřazení uchazeči o zaměstnání



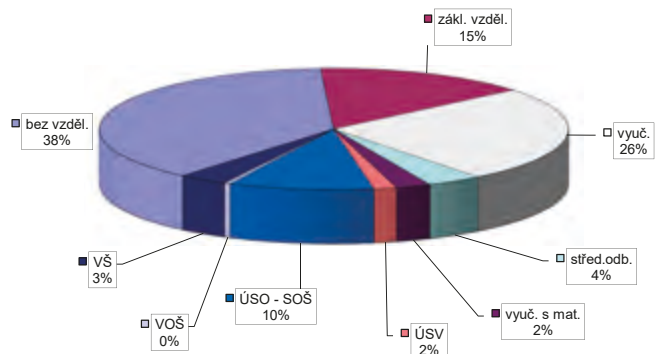
Struktura nezaměstnanosti v roce 2018

stav na konci čtvrtletí	Celkový počet evidovan. UoZ	Věková struktura nezaměstnaných				Délka nezaměstnanosti				
		do 19 let	20 - 34 let	35 - 49 let	nad 50 let	do 3 měsíců	3 - 6 měsíců	6 - 9 měsíců	9 - 12 měsíců	nad 12 měsíců
I.	7 021	387	1 761	2 298	2 701	2 486	1 300	534	316	2 385
II.	5 889	229	1 531	1 865	2 264	2 116	1 073	477	282	1 941
III.	5 803	400	1 546	1 785	2 072	2 358	1 040	535	262	1 608
IV.	6 229	341	1 647	1 957	2 284	2 862	1 102	512	290	1 463

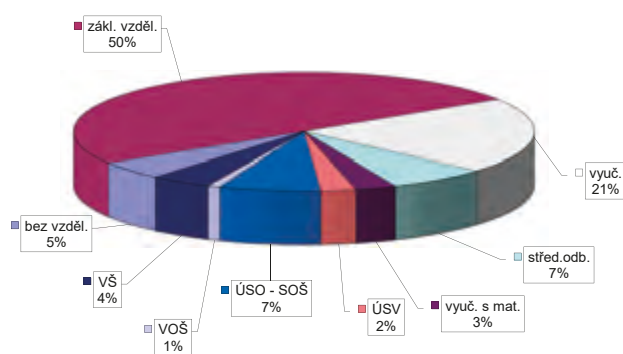
stav na konci čtvrtletí	UoZ celkem	Struktura nezaměstnaných podle vzdělání								
		bez vzděl.+ neúpl.zák.vz.	základní vzdělání	vyučení	střední bez maturity	vyučení s maturitou	ÚSV	ÚSO	vyšší odborné	bakal.+ VŠ
I.	7 021	2 545	1 242	1 854	266	151	99	657	21	186
II.	5 889	2 167	1 066	1 447	221	125	86	564	25	188
III.	5 803	1 978	1 030	1 463	219	149	87	631	28	218
IV.	6 229	2 367	921	1 593	237	150	97	623	28	213

stav na konci čtvrtletí	VPM celkem	Struktura volných pracovních míst podle vzdělání								
		bez vzděl.+ neúpl.zák.vz.	základní vzdělání	vyučení	střední bez maturity	vyučení s maturitou	ÚSV	ÚSO	vyšší odborné	bakal.+ VŠ
I.	7 471	221	3 454	1 708	522	282	180	663	93	348
II.	8 239	323	3 825	1 860	671	289	167	654	74	376
III.	8 493	295	4 283	1 751	664	238	188	628	86	360
IV.	8 143	406	4 058	1 681	567	231	201	577	73	349

Struktura UoZ podle vzdělání



Struktura VPM podle vzdělání



Vývoj v oblasti aktivní politiky zaměstnanosti v roce 2018 Karlovarský kraj

měsíc	Veřejně prospěšné práce (VPP) ¹⁾				Společensky účelná pracovní místa (SÚPM), bez SVČ ^{1), 2)}				z toho ESF RIP "Záruky pro mladé"		SÚPM - Samostatná výděl. činnost (SVČ)		Zřízení pracovní místa (PM) pro osoby se zdravotním postižením (OZP), bez SVČ			
	vytvořená místa		umístění uchazeči		vytvořená místa		umístění uchazeči		umístění uchazeči		umístění uchazeči		vytvořená místa		umístění uchazeči	
	stav na konci sled.měs.	celkem od poč. roku	stav na konci sled.měs.	celkem od poč. roku	stav na konci sled.měs.	celkem od poč. roku	stav na konci sled.měs.	celkem od poč. roku	stav na konci sled.měs.	celkem od poč. roku	stav na konci sled.měs.	celkem od poč. roku	stav na konci sled.měs.	celkem od poč. roku	stav na konci sled.měs.	celkem od poč. roku
1	644	30	469	26	459	64	411	55	158	28	37	3	28	0	16	0
2	703	165	405	60	467	110	439	116	179	61	34	5	23	0	11	0
3	726	277	412	150	459	145	441	162	167	68	34	5	23	0	11	0
4	726	344	466	274	449	196	432	214	165	96	37	10	23	0	11	0
5	703	409	455	346	455	239	434	253	175	113	34	11	22	0	10	0
6	707	431	507	417	451	273	431	288	174	122	34	14	22	0	10	1
7	723	469	511	449	439	303	424	323	170	133	31	14	20	0	8	1
8	754	510	553	517	404	320	389	339	149	136	30	16	20	0	7	1
9	779	566	610	596	394	352	374	369	141	144	27	16	20	0	14	20
10	760	593	603	632	361	384	349	405	125	151	24	17	20	0	14	20
11	645	602	529	666	267	403	255	422	98	151	21	18	18	0	13	20
12	391	840	352	901	229	451	213	466	86	151	23	21	18	0	13	20

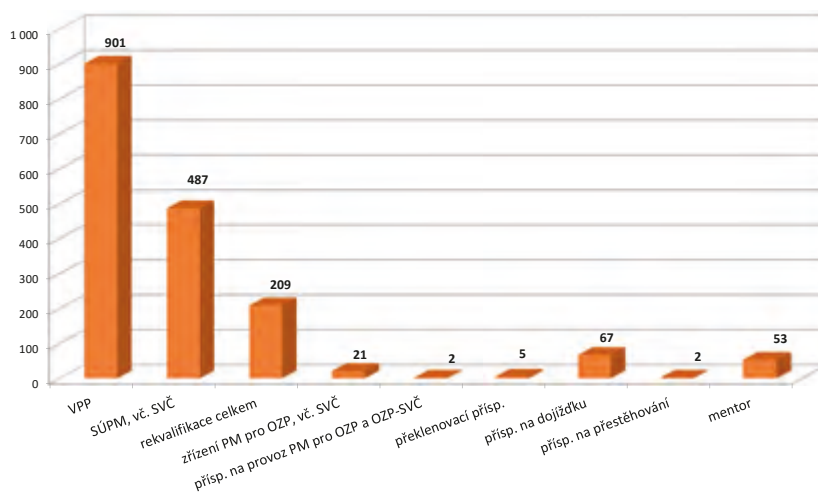
měsíc	Zřízení PM pro OZP - SVČ		Příspěvek na provoz PM pro OZP a OZP-SVČ		Překlenovací příspěvek		Zvolená rekvalifikace ¹⁾		Rekvalifikace ¹⁾		Příspěvek na dojížděku		Příspěvek na přestěhování		Mentor	
	umístění uchazeči		zaměstnanci, OSVČ		osoby SVČ		uchazeči		uchazeči		uchazeči		uchazeči		zaměstnanci	
	stav na konci sled.měs.	celkem od poč. roku	stav na konci sled.měs.	celkem od poč. roku	stav na konci sled.měs.	celkem od poč. roku	stav na konci sled.měs.	celkem od poč. roku	stav na konci sled.měs.	celkem od poč. roku	stav na konci sled.měs.	celkem od poč. roku	stav na konci sled.měs.	celkem od poč. roku	stav na konci sled.měs.	celkem od poč. roku
1	0	0	2	2	2	0	9	6	0	0	66	6	4	0	81	9
2	0	0	2	2	3	1	0	10	0	0	60	10	4	0	83	14
3	0	0	2	2	3	2	1	26	0	0	58	16	4	0	79	15
4	0	0	2	2	3	2	11	52	0	0	60	21	3	0	79	27
5	0	0	2	2	3	3	17	82	0	0	63	28	4	1	77	35
6	0	0	2	2	3	3	12	89	0	0	59	33	1	1	70	40
7	0	0	2	2	2	3	9	100	0	0	56	38	2	2	64	47
8	0	0	2	2	2	3	5	116	0	0	59	45	2	2	44	47
9	0	0	2	2	1	3	30	150	0	0	56	48	2	2	40	53
10	0	0	2	2	1	3	39	171	0	0	59	57	2	2	37	53
11	1	1	2	2	1	4	19	189	4	4	53	64	1	2	30	53
12	1	1	2	2	2	5	7	205	0	4	50	67	1	2	22	53

¹⁾ vč. ESF

²⁾ vč. ESF - regionálního individuálního projektu (RIP) "Záruky pro mladé" a projektu "Práce na zkoušku"

Pozn.: Příspěvek na zapracování nebyl v roce 2018 realizován.

Počet osob podpořených v rámci APZ v roce 2018

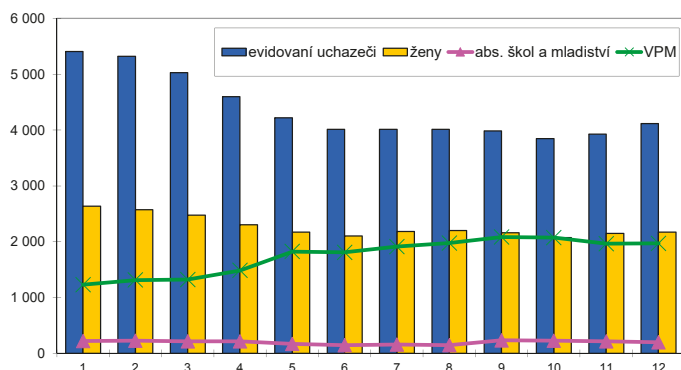


Děčín

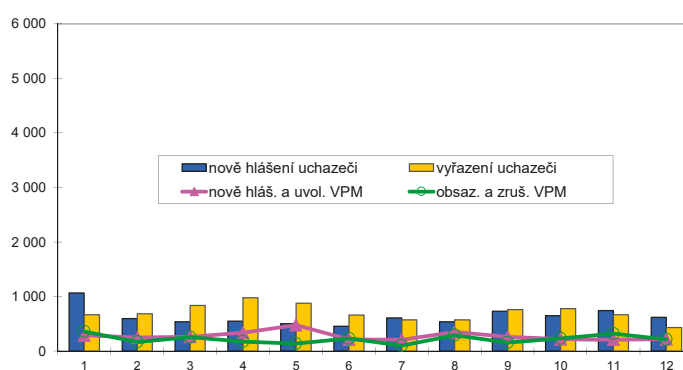
Vývoj na trhu práce v roce 2018

měsíc	Evidování uchazeči o zaměstnání (UoZ) na konci sled.měs.					Počet osob pobírajících podporu	Podíl nezaměst. osob v %	Nově hlášení uchazeči	Vyřazení uchazeči	Nově hlášená a uvolněná VPM	Obsazená a zrušená VPM	Volná prac. místa (VPM) celkem	Počet uchazečů na 1 VPM
	celkem	dosažitelní 15-64 let	ženy	abs. škol a mladiství	osoby se ZP								
1	5 408	4 978	2 637	219	919	1 491	6,0	1 064	665	291	357	1 230	4,4
2	5 320	4 892	2 570	226	915	1 514	5,9	596	684	247	164	1 313	4,1
3	5 025	4 609	2 473	216	889	1 354	5,5	539	834	263	253	1 323	3,8
4	4 595	4 169	2 304	214	859	1 163	5,0	548	978	336	174	1 485	3,1
5	4 218	3 785	2 171	167	826	1 025	4,6	500	877	475	136	1 824	2,3
6	4 011	3 603	2 104	146	795	941	4,3	452	659	214	231	1 807	2,2
7	4 011	3 645	2 183	159	786	1 005	4,4	607	570	206	99	1 914	2,1
8	4 013	3 598	2 201	147	777	1 069	4,3	536	571	350	287	1 977	2,0
9	3 981	3 555	2 157	234	754	1 010	4,3	729	761	260	154	2 083	1,9
10	3 846	3 422	2 074	224	721	1 005	4,1	645	780	220	228	2 075	1,9
11	3 924	3 506	2 146	217	725	1 144	4,2	744	666	210	321	1 964	2,0
12	4 114	3 747	2 170	199	735	1 257	4,5	620	430	219	215	1 968	2,1

Evidování uchazeči o zaměstnání a volná pracovní místa



Nově hlášení a vyřazení uchazeči o zaměstnání



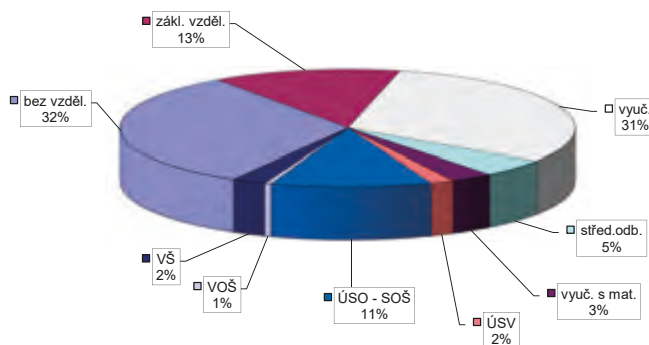
Struktura nezaměstnanosti v roce 2018

stav na konci čtvrtletí	Celkový počet evidovan. UoZ	Věková struktura nezaměstnaných				Délka nezaměstnanosti				
		do 19 let	20 - 34 let	35 - 49 let	nad 50 let	do 3 měsíců	3 - 6 měsíců	6 - 9 měsíců	9 - 12 měsíců	nad 12 měsíců
I.	5 025	387	1 384	1 773	1 623	1 609	978	435	261	1 742
II.	4 011	183	1 113	1 405	1 310	1 109	817	405	251	1 429
III.	3 981	285	1 147	1 293	1 256	1 411	621	470	212	1 267
IV.	4 114	228	1 171	1 407	1 308	1 617	757	357	293	1 090

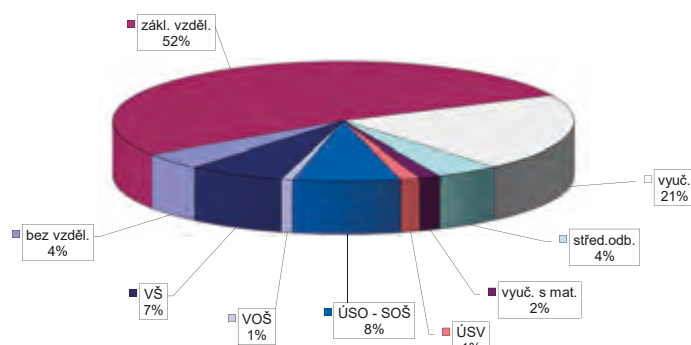
stav na konci čtvrtletí	UoZ celkem	Struktura nezaměstnaných podle vzdělání								
		bez vzděl.+ neúpl.zák.vz.	základní vzdělání	vyučení	střední bez maturity	vyučení s maturitou	ÚSV	ÚSO	vyšší odborné	bakal.+ VŠ
I.	5 025	1 547	764	1 562	258	122	84	547	21	120
II.	4 011	1 315	629	1 185	196	95	69	416	8	98
III.	3 981	1 266	592	1 182	182	96	71	478	19	95
IV.	4 114	1 315	550	1 269	200	124	69	468	21	98

stav na konci čtvrtletí	VPM celkem	Struktura volných pracovních míst podle vzdělání								
		bez vzděl.+ neúpl.zák.vz.	základní vzdělání	vyučení	střední bez maturity	vyučení s maturitou	ÚSV	ÚSO	vyšší odborné	bakal.+ VŠ
I.	1 323	24	531	343	126	32	15	135	15	102
II.	1 807	78	870	401	125	44	23	139	14	113
III.	2 083	150	988	466	123	41	25	153	18	119
IV.	1 968	88	1 031	408	88	29	27	148	16	133

Struktura UoZ podle vzdělání



Struktura VPM podle vzdělání



Vývoj v oblasti aktivní politiky zaměstnanosti v roce 2018 Děčín

měsíc	Veřejně prospěšné práce (VPP) ¹⁾				Společensky účelná pracovní místa (SÚPM), bez SVČ ^{1), 2)}				z toho ESF RIP "Záruky pro mladé"		SÚPM - Samostatná výděl. činnost (SVČ)		Zřízení pracovní místa (PM) pro osoby se zdravotním postižením (OZP), bez SVČ			
	vytvořená místa		umístění uchazeči		vytvořená místa		umístění uchazeči		umístění uchazeči		umístění uchazeči		vytvořená místa		umístění uchazeči	
	stav na konci sled.měs.	celkem od poč. roku	stav na konci sled.měs.	celkem od poč. roku	stav na konci sled.měs.	celkem od poč. roku	stav na konci sled.měs.	celkem od poč. roku	stav na konci sled.měs.	celkem od poč. roku	stav na konci sled.měs.	celkem od poč. roku	stav na konci sled.měs.	celkem od poč. roku	stav na konci sled.měs.	celkem od poč. roku
1	338	44	276	6	372	50	365	48	172	37	18	2	25	0	25	0
2	183	45	153	44	366	82	355	77	181	59	16	2	21	0	21	1
3	237	116	173	89	343	104	330	99	176	69	17	3	21	0	21	3
4	332	220	239	166	328	134	318	132	179	85	14	5	21	0	21	3
5	317	241	271	237	323	168	308	165	167	98	11	6	21	0	21	3
6	319	253	283	257	320	209	305	206	168	113	11	6	21	0	21	5
7	317	256	294	272	304	231	283	222	162	120	14	9	21	0	21	5
8	315	256	285	278	289	253	266	241	153	129	15	10	19	0	19	5
9	311	257	288	283	287	275	261	261	145	132	14	11	19	0	19	5
10	310	259	289	291	266	297	240	281	130	139	18	15	19	0	18	5
11	258	259	219	293	246	312	215	294	116	143	21	21	20	1	18	7
12	223	271	204	306	204	333	176	314	99	147	26	26	15	1	13	7

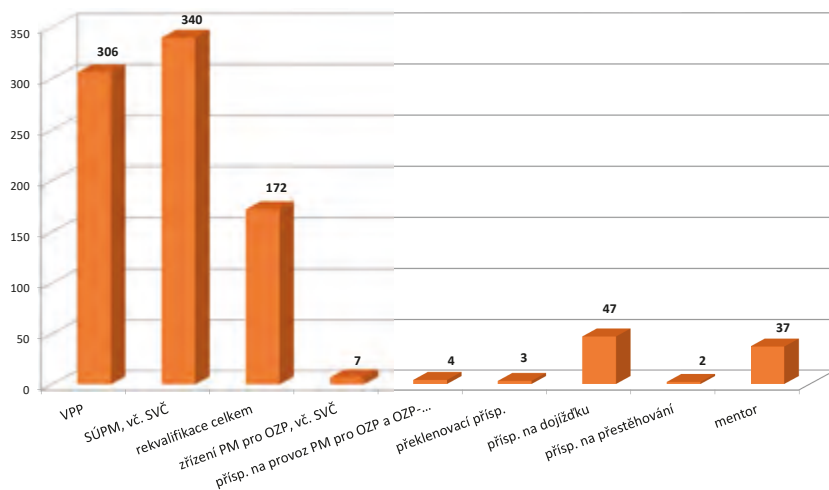
měsíc	Zřízení PM pro OZP - SVČ		Příspěvek na provoz PM pro OZP a OZP-SVČ		Překlenovací příspěvek		Zvolená rekvalifikace ¹⁾		Rekvalifikace ¹⁾		Příspěvek na dojížděku		Příspěvek na přestěhování		Mentor	
	umístění uchazeči		zaměstnanci, OSVČ		osoby SVČ		uchazeči		uchazeči		uchazeči		uchazeči		zaměstnanci	
	stav na konci sled.měs.	celkem od poč. roku	stav na konci sled.měs.	celkem od poč. roku	stav na konci sled.měs.	celkem od poč. roku	stav na konci sled.měs.	celkem od poč. roku	stav na konci sled.měs.	celkem od poč. roku	stav na konci sled.měs.	celkem od poč. roku	stav na konci sled.měs.	celkem od poč. roku	stav na konci sled.měs.	celkem od poč. roku
1	2	0	4	1	0	0	7	7	9	8	49	6	0	0	33	12
2	2	0	4	1	0	0	2	11	10	18	47	7	0	0	33	17
3	2	0	4	1	0	0	0	19	4	18	48	12	0	0	33	18
4	2	0	4	1	0	0	4	54	5	23	48	15	0	0	30	20
5	2	0	4	1	0	0	14	76	10	29	52	19	1	1	26	25
6	2	0	5	3	0	0	7	88	0	29	53	25	2	2	23	29
7	2	0	5	3	0	0	9	98	0	29	47	27	2	2	16	30
8	2	0	5	3	0	0	10	105	0	29	47	29	2	2	12	32
9	2	0	5	3	0	0	7	112	14	43	46	34	2	2	8	33
10	2	0	5	3	0	0	6	120	0	43	38	40	1	2	8	35
11	2	0	5	3	2	2	6	124	0	43	37	45	1	2	8	36
12	2	0	6	4	3	3	6	129	0	43	32	47	0	2	8	37

¹⁾ vč. ESF

²⁾ vč. ESF - regionálního individuálního projektu (RIP) "Záruky pro mladé" a projektu "Práce na zkoušku"

Pozn.: Příspěvek na zapracování nebyl v roce 2018 realizován.

Počet osob podpořených v rámci APZ v roce 2018

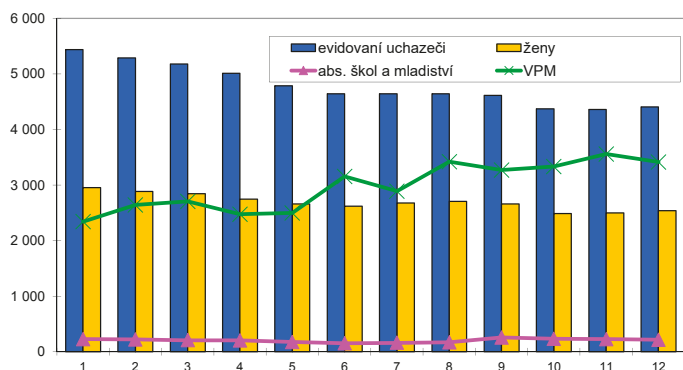


Chomutov

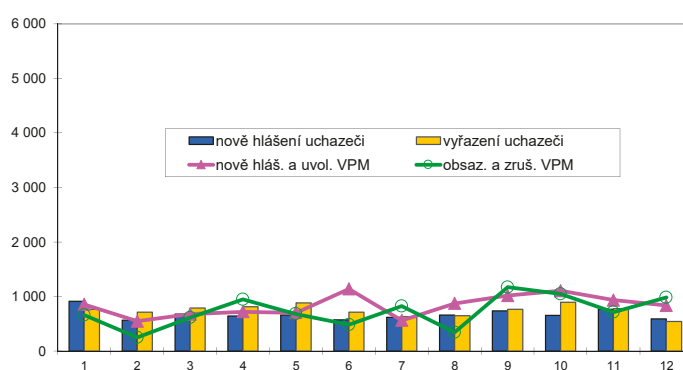
Vývoj na trhu práce v roce 2018

měsíc	Evidování uchazeči o zaměstnání (UoZ) na konci sled.měs.					Počet osob pobírajících podporu	Podíl nezaměst. osob v %	Nově hlášení uchazeči	Vyřazení uchazeči	Nově hlášená a uvolněná VPM	Obsazená a zrušená VPM	Volná prac. místa (VPM) celkem	Počet uchazečů na 1 VPM
	celkem	dosažitelní 15-64 let	ženy	abs. škol a mladiství	osoby se ZP								
1	5 440	5 101	2 956	225	879	1 153	6,1	914	768	856	661	2 341	2,3
2	5 291	4 938	2 884	219	852	1 109	5,9	564	713	548	249	2 640	2,0
3	5 178	4 835	2 846	207	853	1 070	5,8	677	790	677	613	2 704	1,9
4	5 012	4 687	2 744	206	831	1 033	5,7	644	810	721	948	2 477	2,0
5	4 787	4 467	2 662	175	799	1 050	5,4	657	882	703	680	2 500	1,9
6	4 643	4 338	2 621	152	796	1 016	5,2	571	715	1 138	483	3 155	1,5
7	4 643	4 342	2 677	161	786	1 068	5,2	621	632	562	826	2 891	1,6
8	4 642	4 345	2 704	168	793	1 118	5,3	657	647	874	343	3 422	1,4
9	4 614	4 321	2 661	257	762	1 021	5,2	735	763	1 020	1 172	3 270	1,4
10	4 372	4 094	2 486	231	720	978	5,0	652	894	1 107	1 045	3 332	1,3
11	4 362	4 067	2 498	228	714	1 027	4,9	767	777	937	710	3 559	1,2
12	4 408	4 143	2 541	216	689	1 122	5,0	587	541	837	981	3 415	1,3

Evidování uchazeči o zaměstnání a volná pracovní místa



Nově hlášení a vyřazení uchazeči o zaměstnání



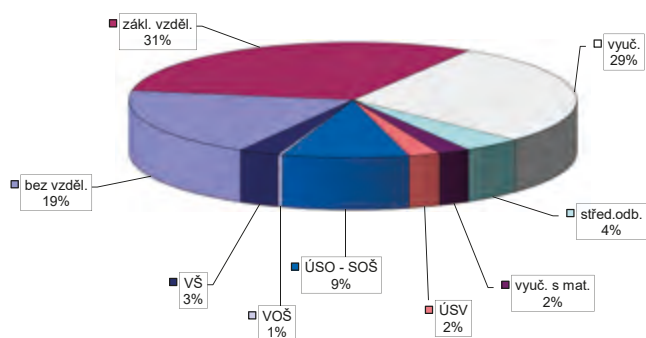
Struktura nezaměstnanosti v roce 2018

stav na konci čtvrtletí	Celkový počet evidovan. UoZ	Věková struktura nezaměstnaných				Délka nezaměstnanosti				
		do 19 let	20 - 34 let	35 - 49 let	nad 50 let	do 3 měsíců	3 - 6 měsíců	6 - 9 měsíců	9 - 12 měsíců	nad 12 měsíců
I.	5 178	387	1 298	1 753	1 904	1 545	746	408	234	2 245
II.	4 643	189	1 171	1 553	1 730	1 341	737	350	243	1 972
III.	4 614	255	1 212	1 469	1 678	1 441	756	410	228	1 779
IV.	4 408	218	1 109	1 444	1 637	1 464	720	395	259	1 570

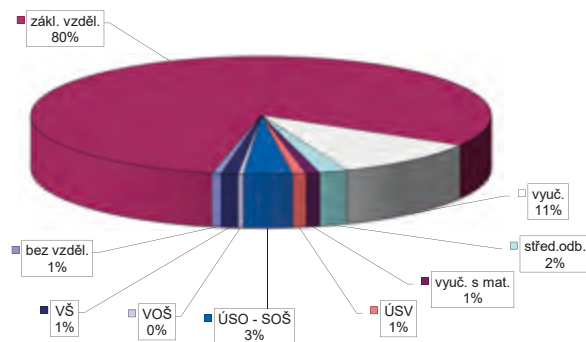
stav na konci čtvrtletí	Struktura nezaměstnaných podle vzdělání									
	UoZ celkem	bez vzděl.+ neúpl.zák.vz.	základní vzdělání	vyučení	střední bez maturity	vyučení s maturitou	ÚSV	ÚSO	vyšší odborné	bakal.+ VŠ
I.	5 178	908	1 756	1 512	192	114	101	443	15	137
II.	4 643	825	1 564	1 333	179	105	94	418	15	110
III.	4 614	840	1 472	1 287	186	110	104	451	24	140
IV.	4 408	849	1 369	1 256	188	100	100	403	14	129

stav na konci čtvrtletí	Struktura volných pracovních míst podle vzdělání									
	VPM celkem	bez vzděl.+ neúpl.zák.vz.	základní vzdělání	vyučení	střední bez maturity	vyučení s maturitou	ÚSV	ÚSO	vyšší odborné	bakal.+ VŠ
I.	2 704	26	1 842	490	88	26	48	113	15	56
II.	3 155	20	2 282	485	107	24	55	125	11	46
III.	3 270	48	2 449	424	112	29	32	123	9	44
IV.	3 415	23	2 733	358	68	32	32	116	14	39

Struktura UoZ podle vzdělání



Struktura VPM podle vzdělání



Vývoj v oblasti aktivní politiky zaměstnanosti v roce 2018 Chomutov

měsíc	Veřejně prospěšné práce (VPP) ¹⁾				Společensky účelná pracovní místa (SÚPM), bez SVČ ^{1), 2)}				z toho ESF RIP "Záruky pro mladé"		SÚPM - Samostatná výděl. činnost (SVČ)		Zřízení pracovní místa (PM) pro osoby se zdravotním postižením (OZP), bez SVČ			
	vytvořená místa		umístění uchazeči		vytvořená místa		umístění uchazeči		umístění uchazeči		umístění uchazeči		vytvořená místa		umístění uchazeči	
	stav na konci sled.měs.	celkem od poč. roku	stav na konci sled.měs.	celkem od poč. roku	stav na konci sled.měs.	celkem od poč. roku	stav na konci sled.měs.	celkem od poč. roku	stav na konci sled.měs.	celkem od poč. roku	stav na konci sled.měs.	celkem od poč. roku	stav na konci sled.měs.	celkem od poč. roku	stav na konci sled.měs.	celkem od poč. roku
1	554	19	429	10	266	39	264	39	100	11	19	0	34	0	32	0
2	565	30	433	26	275	66	273	66	112	28	19	0	34	0	31	0
3	612	148	444	103	287	101	285	101	124	50	18	0	34	0	32	3
4	578	158	469	167	274	117	274	117	117	53	14	1	32	0	30	4
5	580	178	478	212	272	141	272	141	113	61	14	4	32	0	29	6
6	573	182	486	238	284	183	280	179	126	80	16	6	32	0	29	6
7	591	209	484	256	275	203	268	196	121	87	15	6	30	2	27	6
8	587	220	487	283	276	221	266	211	120	97	15	7	30	2	27	6
9	584	231	483	298	249	232	238	221	112	100	16	8	30	2	27	6
10	564	244	465	316	242	252	231	241	106	109	15	9	22	2	21	6
11	484	251	412	335	195	260	183	248	83	110	13	10	20	2	19	6
12	345	268	297	350	183	267	168	255	65	110	13	10	20	2	19	6

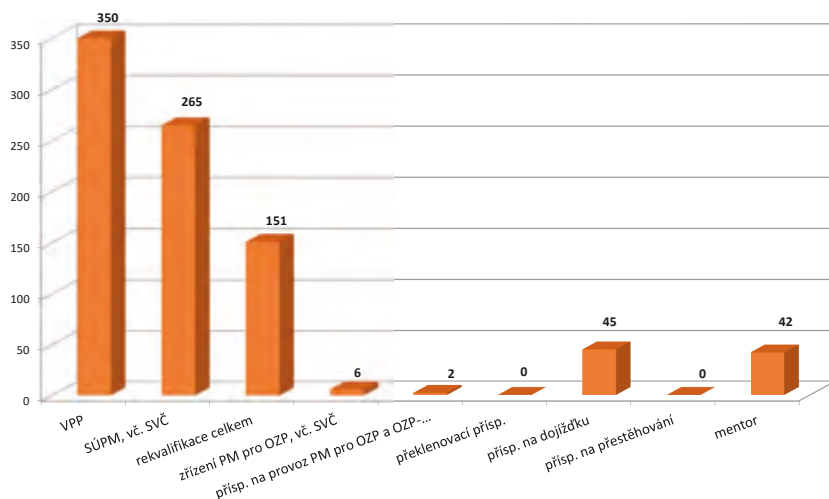
měsíc	Zřízení PM pro OZP - SVČ		Příspěvek na provoz PM pro OZP a OZP-SVČ		Překlenovací příspěvek		Zvolená rekvalifikace ¹⁾		Rekvalifikace ¹⁾		Příspěvek na dojížděku		Příspěvek na přestěhování		Mentor	
	umístění uchazeči		zaměstnanci, OSVČ		osoby SVČ		uchazeči		uchazeči		uchazeči		uchazeči		zaměstnanci	
	stav na konci sled.měs.	celkem od poč. roku	stav na konci sled.měs.	celkem od poč. roku	stav na konci sled.měs.	celkem od poč. roku	stav na konci sled.měs.	celkem od poč. roku	stav na konci sled.měs.	celkem od poč. roku	stav na konci sled.měs.	celkem od poč. roku	stav na konci sled.měs.	celkem od poč. roku	stav na konci sled.měs.	celkem od poč. roku
1	1	0	0	0	0	0	4	2	0	2	33	7	0	0	20	2
2	1	0	0	0	0	0	0	5	0	3	35	9	0	0	26	10
3	1	0	0	0	0	0	0	9	8	19	32	12	0	0	26	14
4	1	0	0	0	0	0	1	13	10	35	36	19	0	0	26	15
5	1	0	0	0	0	0	8	22	8	43	32	23	0	0	27	19
6	1	0	0	0	0	0	7	27	8	47	36	27	0	0	33	31
7	1	0	0	0	0	0	6	29	0	47	36	29	0	0	32	35
8	1	0	1	1	0	0	0	33	7	59	35	29	0	0	28	38
9	1	0	1	1	0	0	6	40	12	70	38	34	0	0	20	39
10	1	0	2	2	0	0	4	45	0	85	36	38	0	0	23	42
11	1	0	2	2	0	0	4	53	7	93	36	42	0	0	15	42
12	1	0	2	2	0	0	5	58	0	93	35	45	0	0	13	42

¹⁾ vč. ESF

²⁾ vč. ESF - regionálního individuálního projektu (RIP) "Záruky pro mladé" a projektu "Práce na zkoušku"

Pozn.: Příspěvek na zapracování nebyl v roce 2018 realizován.

Počet osob podpořených v rámci APZ v roce 2018

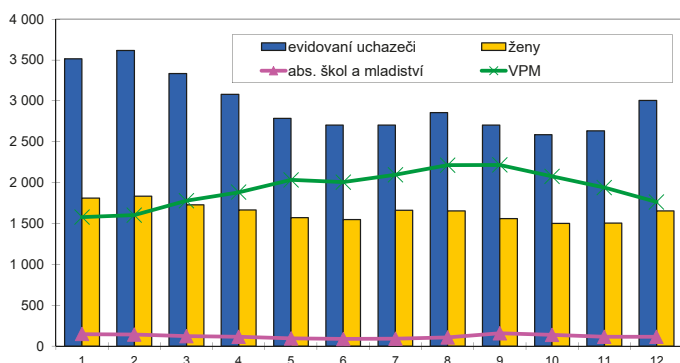


Litoměřice

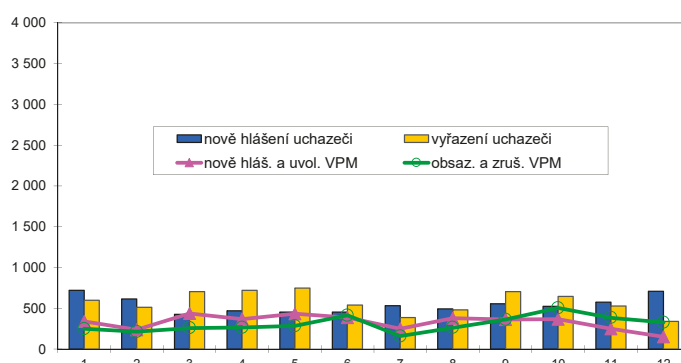
Vývoj na trhu práce v roce 2018

měsíc	Evidování uchazeči o zaměstnání (UoZ) na konci sled.měs.					Počet osob pobírajících podporu	Podíl nezaměst. osob v %	Nově hlášení uchazeči	Vyřazení uchazeči	Nově hlášená a uvolněná VPM	Obsazená a zrušená VPM	Volná prac. místa (VPM) celkem	Počet uchazečů na 1 VPM
	celkem	dosažitelní 15-64 let	ženy	abs. škol a mladiství	osoby se ZP								
1	3 516	3 210	1 811	147	688	1 192	4,2	719	600	338	250	1 578	2,2
2	3 617	3 304	1 835	141	719	1 275	4,3	614	513	236	213	1 601	2,3
3	3 335	3 013	1 730	123	700	1 127	3,9	424	706	436	258	1 779	1,9
4	3 081	2 742	1 665	115	660	1 007	3,6	467	721	368	264	1 883	1,6
5	2 787	2 459	1 571	94	614	865	3,2	454	748	434	283	2 034	1,4
6	2 702	2 381	1 550	88	618	840	3,1	453	538	386	413	2 007	1,3
7	2 702	2 544	1 660	92	636	965	3,3	531	385	249	159	2 097	1,3
8	2 858	2 549	1 654	106	641	960	3,3	492	482	379	262	2 214	1,3
9	2 705	2 402	1 559	157	605	804	3,1	553	706	363	361	2 216	1,2
10	2 586	2 309	1 502	136	596	801	3,0	525	644	365	504	2 077	1,2
11	2 633	2 345	1 506	115	596	910	3,1	576	529	248	384	1 941	1,4
12	3 006	2 750	1 655	113	652	1 187	3,6	710	337	150	328	1 763	1,7

Evidování uchazeči o zaměstnání a volná pracovní místa



Nově hlášení a vyřazení uchazeči o zaměstnání



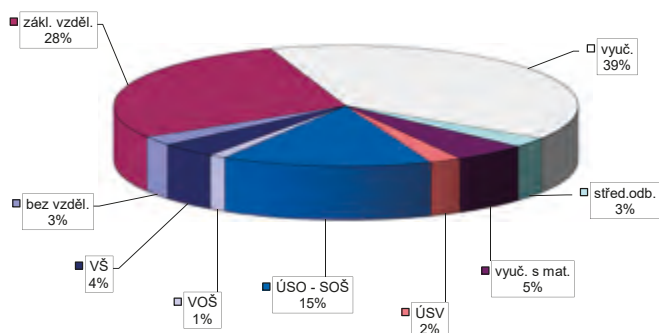
Struktura nezaměstnanosti v roce 2018

stav na konci čtvrtletí	Celkový počet evidovan. UoZ	Věková struktura nezaměstnaných				Délka nezaměstnanosti				
		do 19 let	20 - 34 let	35 - 49 let	nad 50 let	do 3 měsíců	3 - 6 měsíců	6 - 9 měsíců	9 - 12 měsíců	nad 12 měsíců
I.	3 335	387	933	1 091	1 201	1 261	622	261	143	1 048
II.	2 702	81	800	903	918	933	474	235	148	912
III.	2 705	168	788	857	892	1 058	428	251	131	837
IV.	3 006	115	789	1 006	1 096	1 399	501	192	154	760

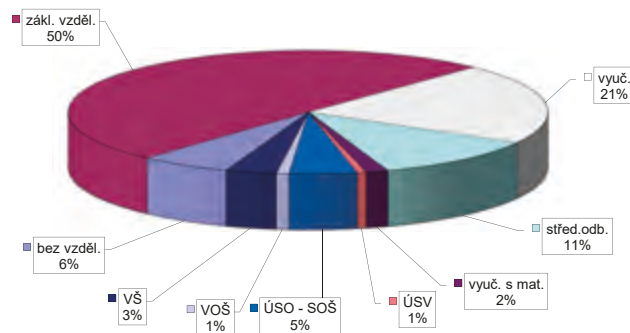
stav na konci čtvrtletí	UoZ celkem	Struktura nezaměstnaných podle vzdělání								
		bez vzděl.+ neúpl.zák.vz.	základní vzdělání	vyučení	střední bez maturity	vyučení s maturitou	ÚSV	ÚSO	vyšší odborné	bakal.+ VŠ
I.	3 335	81	992	1 342	114	153	51	453	30	119
II.	2 702	60	785	999	66	148	62	421	30	131
III.	2 705	68	798	941	77	138	63	460	28	132
IV.	3 006	74	853	1 183	79	154	66	441	36	120

stav na konci čtvrtletí	VPM celkem	Struktura volných pracovních míst podle vzdělání								
		bez vzděl.+ neúpl.zák.vz.	základní vzdělání	vyučení	střední bez maturity	vyučení s maturitou	ÚSV	ÚSO	vyšší odborné	bakal.+ VŠ
I.	1 779	114	943	337	166	25	25	89	18	62
II.	2 007	87	994	401	204	39	59	95	19	109
III.	2 216	161	1 147	475	222	30	19	81	13	68
IV.	1 763	108	888	374	201	26	11	80	15	60

Struktura UoZ podle vzdělání



Struktura VPM podle vzdělání



Vývoj v oblasti aktivní politiky zaměstnanosti v roce 2018 Litoměřice

měsíc	Veřejně prospěšné práce (VPP) ¹⁾				Společensky účelná pracovní místa (SÚPM), bez SVČ ^{1), 2)}				z toho ESF RIP "Záruky pro mladé"		SÚPM - Samostatná výděl. činnost (SVČ)		Zřízení pracovní místa (PM) pro osoby se zdravotním postižením (OZP), bez SVČ			
	vytvořená místa		umístění uchazeči		vytvořená místa		umístění uchazeči		umístění uchazeči		umístění uchazeči		vytvořená místa		umístění uchazeči	
	stav na konci sled.měs.	celkem od poč. roku	stav na konci sled.měs.	celkem od poč. roku	stav na konci sled.měs.	celkem od poč. roku	stav na konci sled.měs.	celkem od poč. roku	stav na konci sled.měs.	celkem od poč. roku	stav na konci sled.měs.	celkem od poč. roku	stav na konci sled.měs.	celkem od poč. roku	stav na konci sled.měs.	celkem od poč. roku
1	425	9	315	2	183	20	181	19	77	8	3	0	22	0	17	0
2	108	31	69	7	201	67	199	66	96	38	5	2	20	0	15	0
3	199	125	100	56	221	106	219	105	119	66	5	2	20	0	15	0
4	288	215	149	111	212	122	210	120	116	72	4	2	20	0	15	0
5	411	341	325	305	233	162	222	151	122	87	4	2	20	0	15	0
6	426	356	366	350	217	178	206	167	116	94	5	3	18	0	13	0
7	417	359	372	364	196	186	186	174	109	100	4	3	13	0	10	0
8	422	370	374	382	198	206	188	194	116	112	5	4	13	0	10	0
9	420	373	370	390	197	224	188	212	111	120	6	5	13	0	10	0
10	420	373	372	395	199	246	190	234	114	132	6	5	13	0	10	0
11	322	374	274	402	157	253	149	241	106	133	5	5	13	0	10	0
12	322	374	27	402	169	281	161	269	98	137	5	5	13	0	10	0

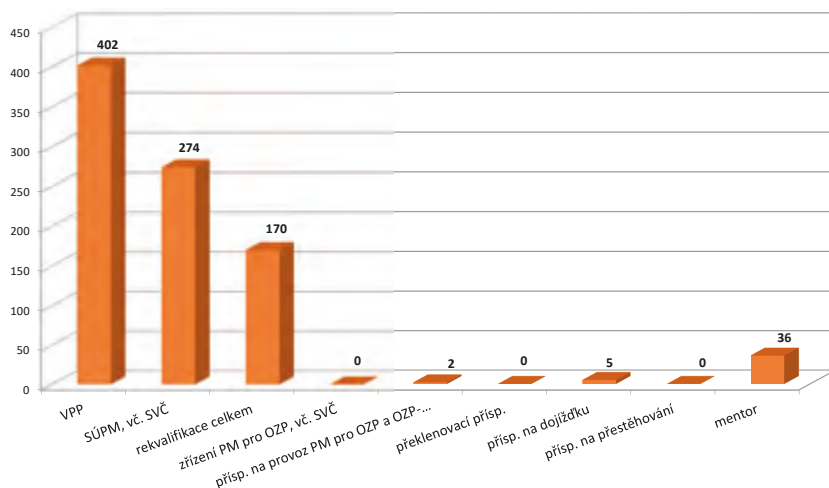
měsíc	Zřízení PM pro OZP - SVČ		Příspěvek na provoz PM pro OZP a OZP-SVČ		Překlenovací příspěvek		Zvolená rekvalifikace ¹⁾		Rekvalifikace ¹⁾		Příspěvek na dojížděku		Příspěvek na přestěhování		Mentor	
	umístění uchazeči		zaměstnanci, OSVČ		osoby SVČ		uchazeči		uchazeči		uchazeči		uchazeči		zaměstnanci	
	stav na konci sled.měs.	celkem od poč. roku	stav na konci sled.měs.	celkem od poč. roku	stav na konci sled.měs.	celkem od poč. roku	stav na konci sled.měs.	celkem od poč. roku	stav na konci sled.měs.	celkem od poč. roku	stav na konci sled.měs.	celkem od poč. roku	stav na konci sled.měs.	celkem od poč. roku	stav na konci sled.měs.	celkem od poč. roku
1	0	0	28	0	0	0	0	1	0	0	5	0	0	0	13	2
2	0	0	28	0	0	0	0	15	5	5	5	0	0	0	19	9
3	0	0	29	1	0	0	0	21	10	17	6	1	0	0	23	16
4	0	0	30	2	0	0	1	32	9	26	4	2	0	0	20	18
5	0	0	30	2	0	0	1	42	13	39	3	2	0	0	24	26
6	0	0	30	2	0	0	1	48	5	46	1	3	0	0	22	27
7	0	0	30	2	0	0	1	53	0	46	1	3	0	0	20	27
8	0	0	30	2	0	0	1	56	2	48	2	4	0	0	20	29
9	0	0	30	2	0	0	1	60	16	64	2	4	0	0	15	30
10	0	0	30	2	0	0	1	65	2	68	1	4	0	0	19	35
11	0	0	30	2	0	0	1	71	17	88	2	5	0	0	13	35
12	0	0	30	2	0	0	0	80	2	90	2	5	0	0	8	36

¹⁾ vč. ESF

²⁾ vč. ESF - regionálního individuálního projektu (RIP) "Záruky pro mladé" a projektu "Práce na zkoušku"

Pozn.: Příspěvek na zapracování nebyl v roce 2018 realizován.

Počet osob podpořených v rámci APZ v roce 2018

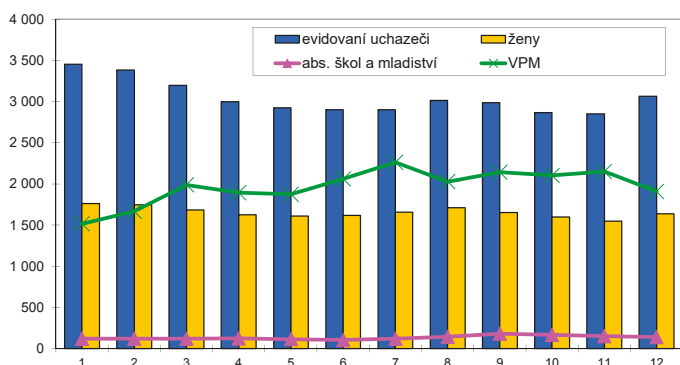


Louny

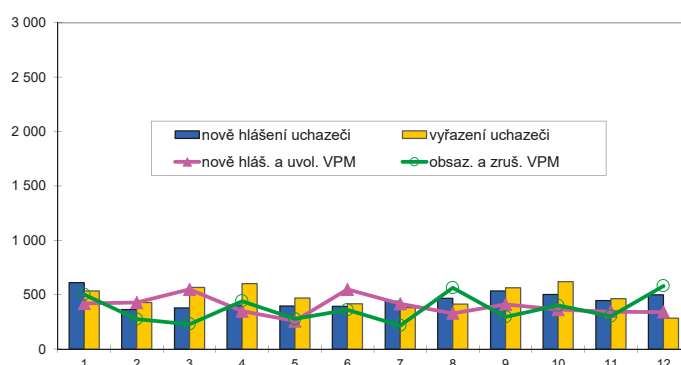
Vývoj na trhu práce v roce 2018

měsíc	Evidování uchazeči o zaměstnání (UoZ) na konci sled.měs.					Počet osob pobírajících podporu	Podíl nezaměst. osob v %	Nově hlášené uchazeči	Vyřazení uchazeči	Nově hlášená a uvolněná VPM	Obsazená a zrušená VPM	Volná prac. místa (VPM) celkem	Počet uchazečů na 1 VPM
	celkem	dosazitelní 15-64 let	ženy	abs. škol a mladiství	osoby se ZP								
1	3 451	3 009	1 759	120	581	1 063	5,3	611	535	418	501	1 514	2,3
2	3 384	2 936	1 744	120	584	1 023	5,2	362	429	428	274	1 668	2,0
3	3 196	2 742	1 682	121	575	903	4,9	379	567	549	229	1 988	1,6
4	2 997	2 563	1 624	123	550	801	4,6	404	603	347	441	1 894	1,6
5	2 922	2 472	1 608	114	547	804	4,4	395	470	258	278	1 874	1,6
6	2 899	2 480	1 618	105	552	838	4,4	392	415	548	361	2 061	1,4
7	2 899	2 557	1 657	121	543	872	4,6	441	380	416	215	2 262	1,3
8	3 014	2 609	1 712	144	547	883	4,6	467	413	329	564	2 027	1,5
9	2 984	2 570	1 651	180	520	845	4,6	533	563	410	295	2 142	1,4
10	2 866	2 450	1 599	165	520	817	4,4	501	619	362	400	2 104	1,4
11	2 849	2 462	1 547	150	528	855	4,4	447	464	344	300	2 148	1,3
12	3 065	2 675	1 636	138	575	1 037	4,8	500	284	341	580	1 909	1,6

Evidování uchazeči o zaměstnání a volná pracovní místa



Nově hlášené a vyřazené uchazeči o zaměstnání



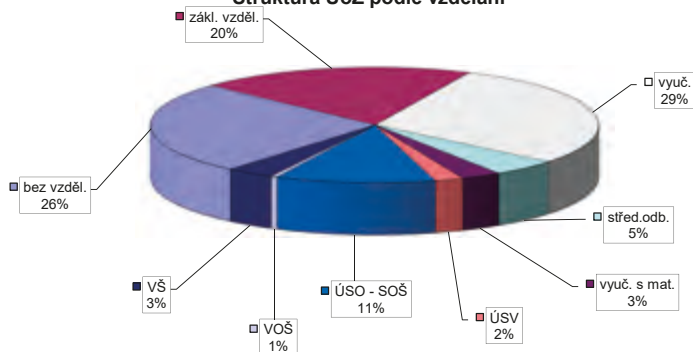
Struktura nezaměstnanosti v roce 2018

stav na konci čtvrtletí	Celkový počet evidovan. UoZ	Věková struktura nezaměstnaných				Délka nezaměstnanosti				
		do 19 let	20 - 34 let	35 - 49 let	nad 50 let	do 3 měsíců	3 - 6 měsíců	6 - 9 měsíců	9 - 12 měsíců	nad 12 měsíců
I.	3 196	387	877	1 089	1 107	938	604	289	185	1 180
II.	2 899	115	848	936	1 000	872	532	261	174	1 060
III.	2 984	184	917	943	940	1 063	503	303	132	983
IV.	3 065	140	887	996	1 042	1 125	547	288	189	916

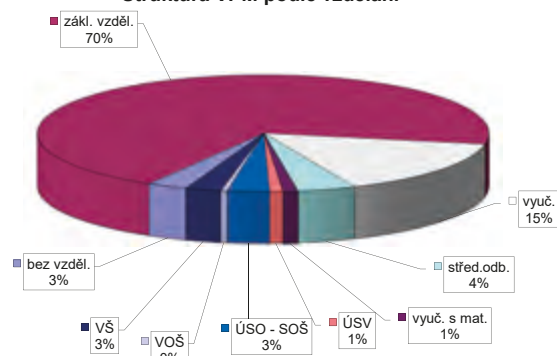
stav na konci čtvrtletí	UoZ celkem	Struktura nezaměstnaných podle vzdělání								
		bez vzděl.+ neúpl.zák.vz.	základní vzdělání	vyučení	střední bez maturity	vyučení s maturitou	ÚSV	ÚSO	vyšší odborné	bakal.+ VŠ
I.	3 196	698	815	935	126	83	67	363	12	97
II.	2 899	685	705	784	129	68	60	360	11	97
III.	2 984	728	653	814	113	71	66	401	17	121
IV.	3 065	793	610	892	146	88	63	352	15	106

stav na konci čtvrtletí	VPM celkem	Struktura volných pracovních míst podle vzdělání								
		bez vzděl.+ neúpl.zák.vz.	základní vzdělání	vyučení	střední bez maturity	vyučení s maturitou	ÚSV	ÚSO	vyšší odborné	bakal.+ VŠ
I.	1 988	57	1 293	324	89	40	33	67	24	61
II.	2 061	99	1 266	341	112	22	53	82	32	54
III.	2 142	63	1 389	365	109	39	70	31	31	56
IV.	1 909	55	1 329	294	79	20	18	57	9	48

Struktura UoZ podle vzdělání



Struktura VPM podle vzdělání



Vývoj v oblasti aktivní politiky zaměstnanosti v roce 2018 Louny

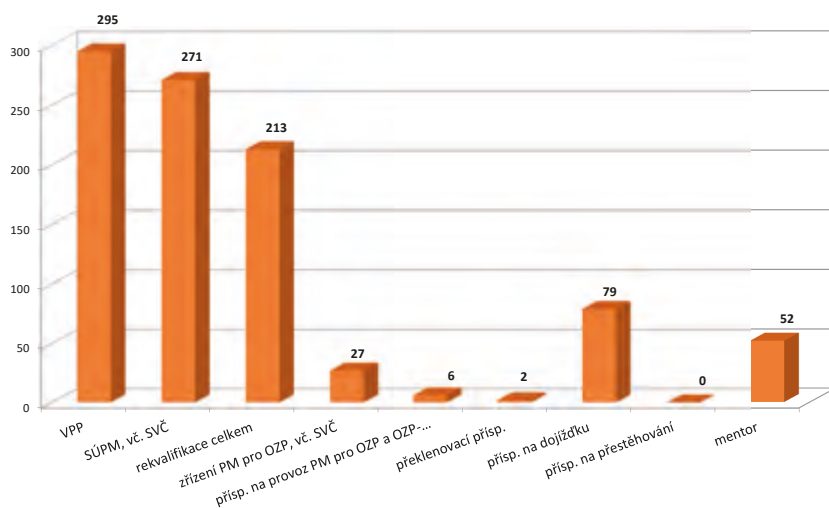
měsíc	Veřejně prospěšné práce (VPP) ¹⁾				Společensky účelná pracovní místa (SÚPM), bez SVČ ^{1), 2)}				z toho ESF RIP "Záruky pro mladé"		SÚPM - Samostatná výděl. činnost (SVČ)		Zřízení pracovní místa (PM) pro osoby se zdravotním postižením (OZP), bez SVČ			
	vytvořená místa		umístění uchazeči		vytvořená místa		umístění uchazeči		umístění uchazeči		umístění uchazeči		vytvořená místa		umístění uchazeči	
	stav na konci sled.měs.	celkem od poč. roku	stav na konci sled.měs.	celkem od poč. roku	stav na konci sled.měs.	celkem od poč. roku	stav na konci sled.měs.	celkem od poč. roku	stav na konci sled.měs.	celkem od poč. roku	stav na konci sled.měs.	celkem od poč. roku	stav na konci sled.měs.	celkem od poč. roku	stav na konci sled.měs.	celkem od poč. roku
1	484	5	354	9	283	41	251	38	135	27	9	0	95	0	92	2
2	489	12	354	13	286	65	253	60	133	34	9	0	84	0	81	5
3	519	67	324	31	273	88	245	83	132	42	10	2	77	0	75	7
4	447	97	323	76	267	113	237	108	134	54	7	2	77	0	77	10
5	464	132	325	107	265	148	236	144	127	58	7	2	73	0	73	10
6	426	147	316	132	275	177	245	171	127	67	7	2	63	0	63	10
7	431	189	316	167	261	190	232	184	117	71	8	4	62	0	62	10
8	445	210	325	181	260	204	232	199	111	75	7	5	68	6	62	10
9	447	237	359	238	257	227	228	221	107	79	8	6	73	11	68	16
10	478	272	398	284	251	248	222	242	97	84	8	8	73	11	70	20
11	471	273	353	291	233	262	206	257	86	92	8	8	73	11	72	24
12	327	273	256	295	219	268	188	263	67	92	8	8	73	11	72	26

měsíc	Zřízení PM pro OZP - SVČ		Příspěvek na provoz PM pro OZP a OZP-SVČ		Překlenovací příspěvek		Zvolená rekvalifikace ¹⁾		Rekvalifikace ¹⁾		Příspěvek na dojížděku		Příspěvek na přestěhování		Mentor	
	umístění uchazeči		zaměstnanci, OSVČ		osoby SVČ		uchazeči		uchazeči		uchazeči		uchazeči		zaměstnanci	
	stav na konci sled.měs.	celkem od poč. roku	stav na konci sled.měs.	celkem od poč. roku	stav na konci sled.měs.	celkem od poč. roku	stav na konci sled.měs.	celkem od poč. roku	stav na konci sled.měs.	celkem od poč. roku	stav na konci sled.měs.	celkem od poč. roku	stav na konci sled.měs.	celkem od poč. roku	stav na konci sled.měs.	celkem od poč. roku
1	0	0	7	3	0	0	1	4	7	0	42	11	0	0	62	19
2	1	1	7	3	0	0	0	14	5	6	40	12	0	0	62	23
3	1	1	8	4	0	0	0	22	11	17	48	21	0	0	62	27
4	1	1	7	5	0	0	3	47	14	36	49	28	0	0	60	33
5	1	1	7	5	0	0	3	65	19	55	57	39	0	0	48	35
6	1	1	7	5	0	0	1	73	0	55	51	39	0	0	39	40
7	1	1	7	5	0	0	3	87	0	60	56	48	0	0	35	41
8	1	1	7	5	1	1	1	93	0	60	57	56	0	0	22	44
9	1	1	8	6	2	2	1	98	6	67	56	60	0	0	20	46
10	1	1	8	6	2	2	0	106	10	82	62	71	0	0	19	50
11	1	1	8	6	2	2	0	117	0	82	57	74	0	0	17	52
12	1	1	8	6	2	2	1	131	0	82	56	79	0	0	13	52

¹⁾ vč. ESF

²⁾ vč. ESF - regionálního individuálního projektu (RIP) "Záruky pro mladé" a projektu "Práce na zkoušku"
Pozn.: Příspěvek na zapracování nebyl v roce 2018 realizován.

Počet osob podpořených v rámci APZ v roce 2018

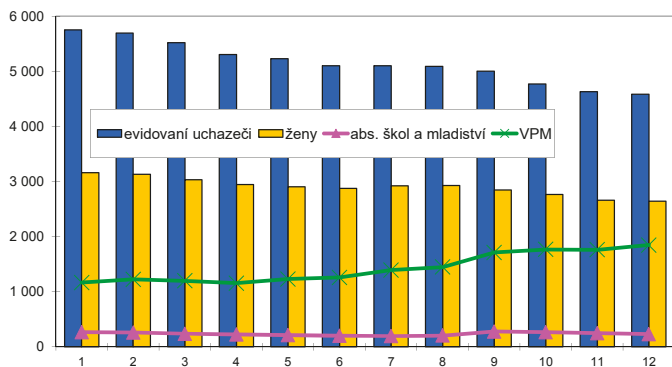


Most

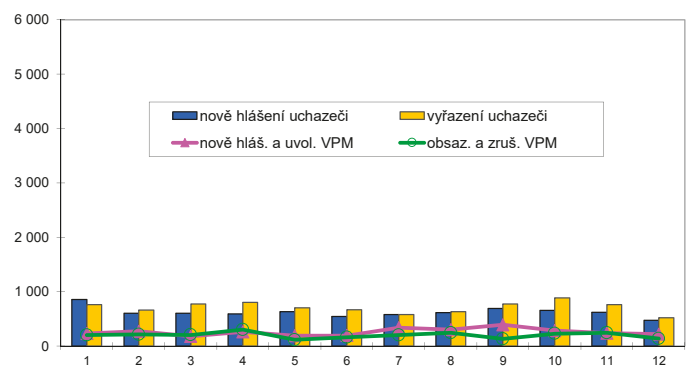
Vývoj na trhu práce v roce 2018

měsíc	Evidování uchazeči o zaměstnání (UoZ) na konci sled.měs.					Počet osob pobírajících podporu	Podíl nezaměst. osob v %	Nové hlášení uchazeči	Vyřazení uchazeči	Nové hlášená a uvolněná VPM	Obsazená a zrušená VPM	Volná prac. místa (VPM) celkem	Počet uchazečů na 1 VPM
	celkem	dosazitelní 15-64 let	ženy	abs. škol a mladiství	osoby se ZP								
1	5 752	5 427	3 161	267	800	955	7,3	858	761	233	202	1 165	4,9
2	5 695	5 301	3 128	257	785	1 001	7,1	602	659	273	214	1 224	4,7
3	5 520	5 131	3 032	237	771	962	6,9	601	776	179	205	1 198	4,6
4	5 303	4 951	2 947	226	758	994	6,7	588	805	260	302	1 156	4,6
5	5 228	4 868	2 903	215	756	991	6,6	630	705	189	116	1 229	4,3
6	5 100	4 760	2 877	202	757	983	6,4	542	670	193	163	1 259	4,1
7	5 100	4 751	2 924	193	775	1 055	6,4	581	577	335	202	1 392	3,7
8	5 088	4 748	2 929	204	771	1 051	6,4	617	633	300	244	1 448	3,5
9	5 002	4 652	2 843	278	748	980	6,3	690	776	392	130	1 710	2,9
10	4 772	4 414	2 763	265	733	973	6,0	657	887	285	228	1 767	2,7
11	4 629	4 274	2 659	249	731	990	5,8	620	763	238	244	1 761	2,6
12	4 581	4 234	2 640	232	735	983	5,7	473	521	222	135	1 848	2,5

Evidování uchazeči o zaměstnání a volná pracovní místa



Nové hlášení a vyřazení uchazeči o zaměstnání



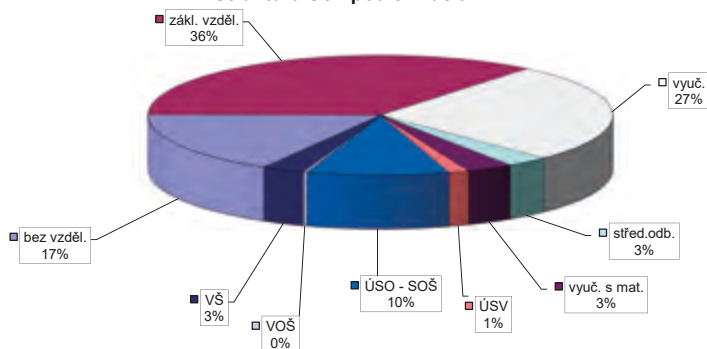
Struktura nezaměstnanosti v roce 2018

stav na konci čtvrtletí	Celkový počet evidovan. UoZ	Věková struktura nezaměstnaných				Délka nezaměstnanosti				
		do 19 let	20 - 34 let	35 - 49 let	nad 50 let	do 3 měsíců	3 - 6 měsíců	6 - 9 měsíců	9 - 12 měsíců	nad 12 měsíců
I.	5 520	387	1 537	1 840	1 838	1 635	802	450	298	2 335
II.	5 100	262	1 395	1 745	1 698	1 403	949	429	285	2 034
III.	5 002	329	1 397	1 671	1 605	1 514	854	565	270	1 799
IV.	4 581	284	1 223	1 558	1 516	1 409	861	449	319	1 543

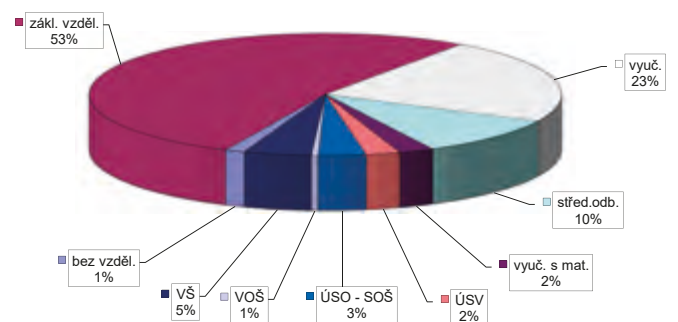
stav na konci čtvrtletí	UoZ celkem	Struktura nezaměstnaných podle vzdělání								
		bez vzděl.+ neúpl.zák.vz.	základní vzdělání	vyučení	střední bez maturity	vyučení s maturitou	ÚSV	ÚSO	vyšší odborné	bakal.+ VŠ
I.	5 520	989	1 977	1 538	165	164	72	472	13	130
II.	5 100	893	1 855	1 419	131	135	71	433	17	146
III.	5 002	854	1 778	1 355	144	152	65	488	14	152
IV.	4 581	771	1 634	1 229	136	147	65	452	12	135

stav na konci čtvrtletí	VPM celkem	Struktura volných pracovních míst podle vzdělání								
		bez vzděl.+ neúpl.zák.vz.	základní vzdělání	vyučení	střední bez maturity	vyučení s maturitou	ÚSV	ÚSO	vyšší odborné	bakal.+ VŠ
I.	1 198	2	456	410	96	31	72	45	7	79
II.	1 259	35	507	355	100	45	57	60	14	86
III.	1 710	21	842	417	161	53	46	62	12	96
IV.	1 848	25	976	416	190	44	43	60	9	85

Struktura UoZ podle vzdělání



Struktura VPM podle vzdělání



Vývoj v oblasti aktivní politiky zaměstnanosti v roce 2018 Most

měsíc	Veřejně prospěšné práce (VPP) ¹⁾				Společensky účelná pracovní místa (SÚPM), bez SVČ ^{1), 2)}				z toho ESF RIP "Záruky pro mladé"		SÚPM - Samostatná výděl. činnost (SVČ)		Zřízení pracovní místa (PM) pro osoby se zdravotním postižením (OZP), bez SVČ			
	vytvořená místa		umístění uchazeči		vytvořená místa		umístění uchazeči		umístění uchazeči		umístění uchazeči		vytvořená místa		umístění uchazeči	
	stav na konci sled.měs.	celkem od poč. roku	stav na konci sled.měs.	celkem od poč. roku	stav na konci sled.měs.	celkem od poč. roku	stav na konci sled.měs.	celkem od poč. roku	stav na konci sled.měs.	celkem od poč. roku	stav na konci sled.měs.	celkem od poč. roku	stav na konci sled.měs.	celkem od poč. roku	stav na konci sled.měs.	celkem od poč. roku
1	253	1	231	8	339	38	329	42	157	20	11	0	101	0	83	9
2	307	62	228	12	330	75	319	80	153	41	8	0	100	0	88	15
3	239	97	165	46	337	122	321	120	155	56	8	1	100	0	90	18
4	242	103	200	86	325	165	315	169	153	67	8	1	103	3	90	18
5	229	110	208	116	307	189	297	193	151	77	10	4	104	9	93	33
6	240	127	207	124	313	233	305	239	157	99	11	5	95	9	89	42
7	213	129	195	140	300	258	292	264	151	104	10	5	95	9	91	46
8	221	141	197	154	289	284	277	286	139	117	11	7	90	9	87	48
9	221	144	207	171	294	313	282	316	138	125	11	9	84	9	83	51
10	219	146	208	179	300	346	284	345	132	130	10	9	84	9	83	55
11	199	148	195	191	277	362	270	370	116	133	11	11	82	9	81	58
12	198	268	192	309	245	413	239	422	98	133	11	11	82	9	78	60

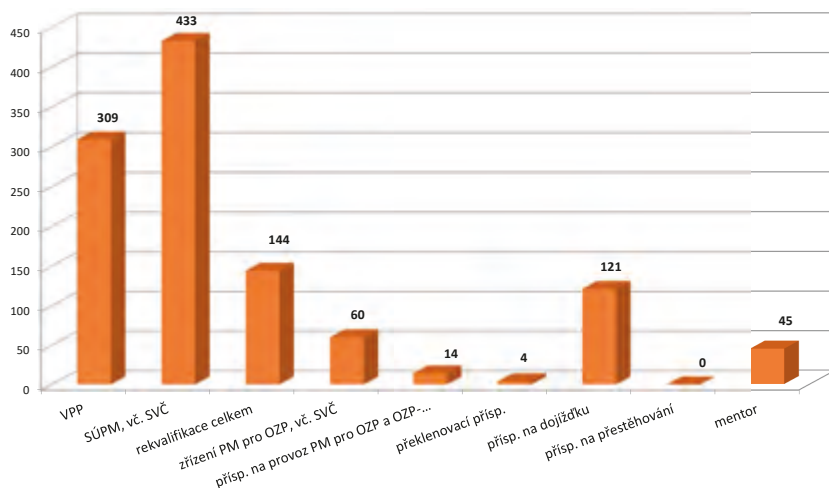
měsíc	Zřízení PM pro OZP - SVČ		Příspěvek na provoz PM pro OZP a OZP-SVČ		Překlenovací příspěvek		Zvolená rekvalifikace ¹⁾		Rekvalifikace ¹⁾		Příspěvek na dojížděku		Příspěvek na přestěhování		Mentor	
	umístění uchazeči		zaměstnanci, OSVČ		osoby SVČ		uchazeči		uchazeči		uchazeči		uchazeči		zaměstnanci	
	stav na konci sled.měs.	celkem od poč. roku	stav na konci sled.měs.	celkem od poč. roku	stav na konci sled.měs.	celkem od poč. roku	stav na konci sled.měs.	celkem od poč. roku	stav na konci sled.měs.	celkem od poč. roku	stav na konci sled.měs.	celkem od poč. roku	stav na konci sled.měs.	celkem od poč. roku	stav na konci sled.měs.	celkem od poč. roku
1	2	0	0	0	0	0	0	2	0	0	64	15	0	0	27	5
2	2	0	1	1	0	0	0	10	0	0	63	20	0	0	29	13
3	2	0	1	1	0	0	0	10	12	17	62	31	0	0	29	17
4	2	0	1	1	0	0	3	22	2	20	67	40	0	0	31	23
5	2	0	1	1	0	0	5	31	15	40	70	53	0	0	30	25
6	2	0	1	1	1	1	2	35	2	41	68	59	0	0	28	30
7	2	0	1	1	1	1	10	51	0	41	72	71	0	0	28	32
8	2	0	1	1	2	2	4	57	0	41	71	79	0	0	24	35
9	2	0	1	1	2	2	1	62	0	46	67	83	0	0	23	40
10	2	0	1	1	3	3	1	64	16	62	73	98	0	0	18	41
11	2	0	14	14	4	4	3	72	0	62	77	110	0	0	18	45
12	2	0	14	14	3	4	6	82	0	62	80	121	0	0	16	45

¹⁾ vč. ESF

²⁾ vč. ESF - regionálního individuálního projektu (RIP) "Záruky pro mladé" a projektu "Práce na zkoušku"

Pozn.: Příspěvek na zapracování nebyl v roce 2018 realizován.

Počet osob podpořených v rámci APZ v roce 2018

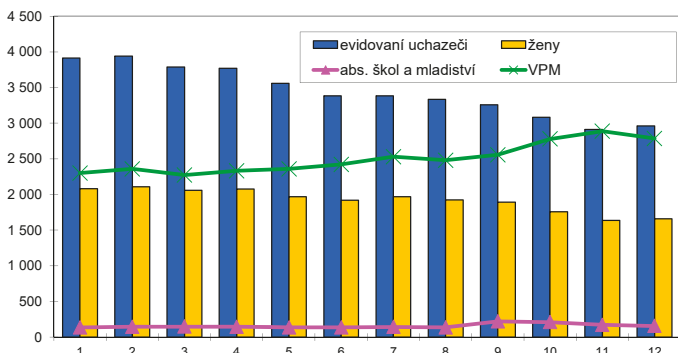


Teplice

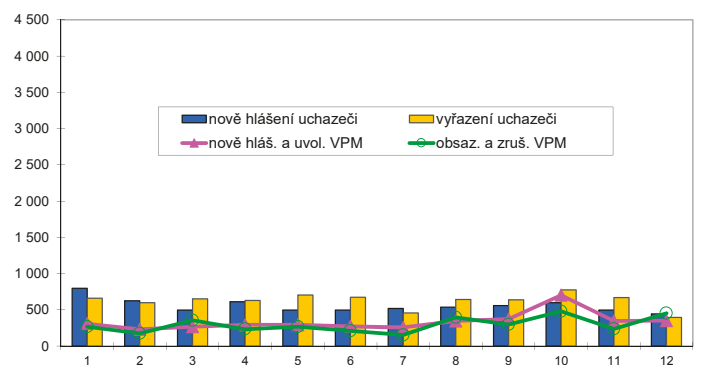
Vývoj na trhu práce v roce 2018

měsíc	Evidování uchazeči o zaměstnání (UoZ) na konci sled.měs.					Počet osob pobírajících podporu	Podíl nezaměst. osob v %	Nově hlášení uchazeči	Vyřazení uchazeči	Nově hlášená a uvolněná VPM	Obsazená a zrušená VPM	Volná prac. místa (VPM) celkem	Počet uchazečů na 1 VPM
	celkem	dosazitelní 15-64 let	ženy	abs. škol a mladiství	osoby se ZP								
1	3 912	3 476	2 079	135	902	959	4,1	798	658	308	265	2 301	1,7
2	3 940	3 478	2 106	144	912	999	4,1	624	596	231	175	2 357	1,7
3	3 786	3 345	2 057	147	871	937	4,0	498	652	268	353	2 272	1,7
4	3 767	3 311	2 076	144	879	935	3,9	610	629	291	233	2 330	1,6
5	3 556	3 124	1 968	138	871	909	3,7	494	705	294	265	2 359	1,5
6	3 381	2 953	1 919	138	838	839	3,5	496	671	273	209	2 423	1,4
7	3 381	3 040	1 967	143	822	861	3,6	518	455	258	153	2 528	1,3
8	3 335	2 922	1 924	136	789	914	3,5	535	644	345	393	2 480	1,3
9	3 258	2 826	1 890	220	717	842	3,4	559	636	372	296	2 556	1,3
10	3 080	2 701	1 758	210	692	817	3,2	596	774	701	479	2 778	1,1
11	2 910	2 543	1 637	172	667	834	3,0	497	667	346	237	2 887	1,0
12	2 961	2 621	1 658	156	674	907	3,1	445	394	349	451	2 785	1,1

Evidování uchazeči o zaměstnání a volná pracovní místa



Nově hlášení a vyřazení uchazeči o zaměstnání



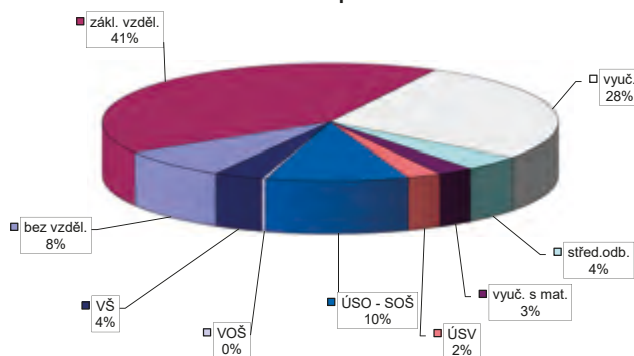
Struktura nezaměstnanosti v roce 2018

stav na konci čtvrtletí	Celkový počet evidovan. UoZ	Věková struktura nezaměstnaných				Délka nezaměstnanosti				
		do 19 let	20 - 34 let	35 - 49 let	nad 50 let	do 3 měsíců	3 - 6 měsíců	6 - 9 měsíců	9 - 12 měsíců	nad 12 měsíců
I.	3 786	387	1 078	1 205	1 300	1 557	675	287	169	1 098
II.	3 381	193	932	1 110	1 146	1 258	703	321	161	938
III.	3 258	252	951	1 011	1 044	1 283	663	355	174	783
IV.	2 961	195	841	949	976	1 182	624	309	197	649

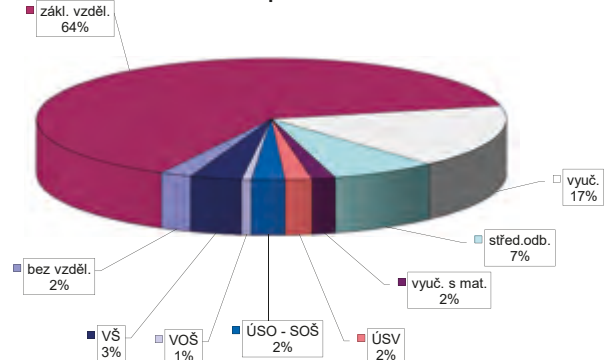
stav na konci čtvrtletí	UoZ celkem	Struktura nezaměstnaných podle vzdělání								
		bez vzděl.+ neúpl.zák.vz.	základní vzdělání	vyučení	střední bez maturity	vyučení s maturitou	ÚSV	ÚSO	vyšší odborné	bakal.+ VŠ
I.	3 786	304	1 580	1 052	189	84	91	373	10	103
II.	3 381	282	1 440	897	158	78	89	323	6	108
III.	3 258	281	1 350	828	148	93	62	369	14	113
IV.	2 961	238	1 222	819	123	75	72	300	9	103

stav na konci čtvrtletí	VPM celkem	Struktura volných pracovních míst podle vzdělání								
		bez vzděl.+ neúpl.zák.vz.	základní vzdělání	vyučení	střední bez maturity	vyučení s maturitou	ÚSV	ÚSO	vyšší odborné	bakal.+ VŠ
I.	2 272	120	1 329	395	184	32	52	60	13	87
II.	2 423	105	1 429	426	201	41	55	58	9	99
III.	2 556	103	1 554	436	209	43	48	54	17	92
IV.	2 785	61	1 775	468	204	45	51	64	19	98

Struktura UoZ podle vzdělání



Struktura VPM podle vzdělání



Vývoj v oblasti aktivní politiky zaměstnanosti v roce 2018 Teplice

měsíc	Veřejně prospěšné práce (VPP) ¹⁾				Společensky účelná pracovní místa (SÚPM), bez SVČ ^{1), 2)}				z toho ESF RIP "Záruky pro mladé"		SÚPM - Samostatná výděl. činnost (SVČ)		Zřízení pracovní místa (PM) pro osoby se zdravotním postižením (OZP), bez SVČ			
	vytvořená místa		umístění uchazeči		vytvořená místa		umístění uchazeči		umístění uchazeči		umístění uchazeči		vytvořená místa		umístění uchazeči	
	stav na konci sled.měs.	celkem od poč. roku	stav na konci sled.měs.	celkem od poč. roku	stav na konci sled.měs.	celkem od poč. roku	stav na konci sled.měs.	celkem od poč. roku	stav na konci sled.měs.	celkem od poč. roku	stav na konci sled.měs.	celkem od poč. roku	stav na konci sled.měs.	celkem od poč. roku	stav na konci sled.měs.	celkem od poč. roku
1	389	30	298	12	236	45	197	41	128	20	10	3	95	0	90	2
2	286	69	191	70	229	65	187	57	119	26	9	3	94	0	88	5
3	300	101	222	108	224	86	178	72	118	35	8	3	89	0	84	8
4	272	138	209	137	209	105	170	91	111	45	8	4	79	0	75	11
5	251	142	195	149	212	133	179	115	112	54	9	5	79	0	73	12
6	241	179	198	186	215	164	184	146	101	59	9	5	80	1	72	13
7	184	182	168	196	211	185	185	166	99	70	9	5	83	4	74	16
8	184	201	171	223	207	201	182	182	92	74	9	6	83	5	75	21
9	198	224	181	246	198	226	173	201	80	77	9	7	82	6	77	27
10	198	225	186	251	193	245	174	222	79	84	7	7	79	6	75	33
11	197	227	185	258	165	255	147	229	70	86	6	7	79	6	75	35
12	186	227	149	258	135	262	117	235	62	88	6	7	79	6	73	36

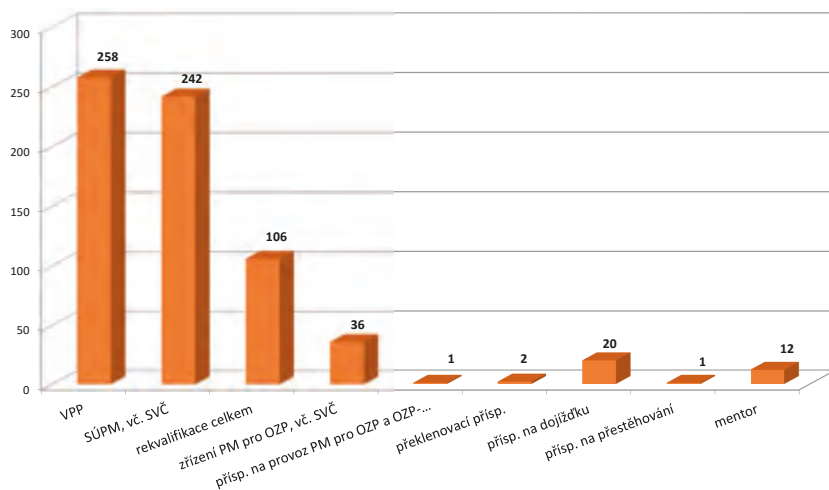
měsíc	Zřízení PM pro OZP - SVČ		Příspěvek na provoz PM pro OZP a OZP-SVČ		Překlenovací příspěvek		Zvolená rekvalifikace ¹⁾		Rekvalifikace ¹⁾		Příspěvek na dojížděku		Příspěvek na přestěhování		Mentor	
	umístění uchazeči		zaměstnanci, OSVČ		osoby SVČ		uchazeči		uchazeči		uchazeči		uchazeči		zaměstnanci	
	stav na konci sled.měs.	celkem od poč. roku	stav na konci sled.měs.	celkem od poč. roku	stav na konci sled.měs.	celkem od poč. roku	stav na konci sled.měs.	celkem od poč. roku	stav na konci sled.měs.	celkem od poč. roku	stav na konci sled.měs.	celkem od poč. roku	stav na konci sled.měs.	celkem od poč. roku	stav na konci sled.měs.	celkem od poč. roku
1	2	0	0	0	0	0	3	2	0	0	11	0	0	0	15	2
2	2	0	1	1	2	2	0	5	1	2	10	1	1	1	14	4
3	2	0	1	1	2	2	0	7	5	7	8	3	1	1	13	5
4	2	0	1	1	2	2	10	32	3	10	5	3	1	1	14	7
5	2	0	1	1	2	2	7	37	6	19	5	4	1	1	13	10
6	2	0	1	1	2	2	3	41	0	24	7	8	1	1	11	11
7	2	0	1	1	2	2	4	50	0	24	10	12	1	1	10	11
8	2	0	1	1	2	2	5	53	0	24	11	13	1	1	6	12
9	2	0	1	1	2	2	5	57	0	29	11	13	1	1	6	12
10	2	0	1	1	2	2	8	61	5	34	12	15	1	1	4	12
11	2	0	1	1	2	2	6	64	0	34	12	16	1	1	3	12
12	2	0	1	1	2	2	9	72	0	34	10	20	1	1	1	12

¹⁾ vč. ESF

²⁾ vč. ESF - regionálního individuálního projektu (RIP) "Záruky pro mladé" a projektu "Práce na zkoušku"

Pozn.: Příspěvek na zapracování nebyl v roce 2018 realizován.

Počet osob podpořených v rámci APZ v roce 2018

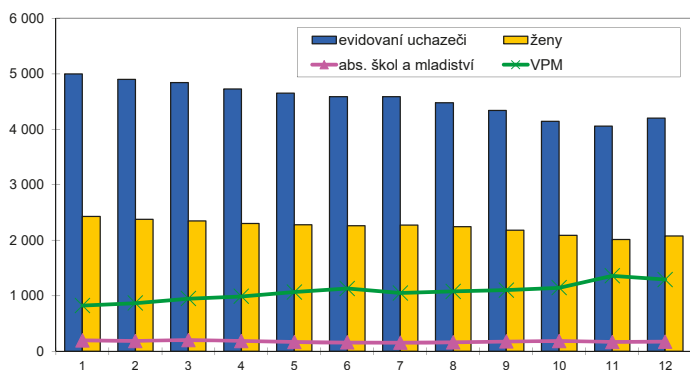


Ústí nad Labem

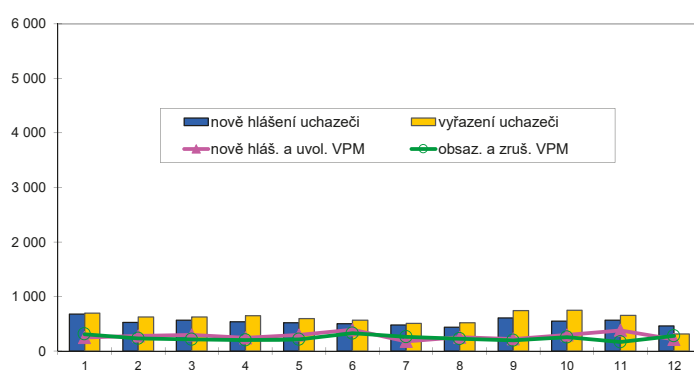
Vývoj na trhu práce v roce 2018

měsíc	Evidování uchazeči o zaměstnání (UoZ) na konci sled.měs.					Počet osob pobírajících podporu	Podíl nezaměst. osob v %	Nově hlášení uchazeči	Vyřazení uchazeči	Nově hlášená a uvolněná VPM	Obsazená a zrušená VPM	Volná prac. místa (VPM) celkem	Počet uchazečů na 1 VPM
	celkem	dosazitelní 15-64 let	ženy	abs. škol a mladiství	osoby se ZP								
1	5 000	4 500	2 428	195	705	956	5,9	677	697	246	310	823	6,1
2	4 900	4 358	2 378	186	708	966	5,7	524	624	278	233	868	5,6
3	4 840	4 290	2 347	202	692	922	5,6	567	627	295	214	949	5,1
4	4 726	4 188	2 301	184	658	913	5,5	535	649	240	200	989	4,8
5	4 649	4 148	2 280	167	663	982	5,4	518	595	295	215	1 069	4,3
6	4 588	4 108	2 260	158	674	946	5,4	504	565	391	327	1 133	4,0
7	4 588	4 082	2 275	154	664	1 000	5,3	478	508	176	259	1 050	4,4
8	4 477	4 019	2 243	161	647	964	5,3	438	519	252	225	1 077	4,2
9	4 341	3 899	2 181	176	611	930	5,1	604	740	222	196	1 103	3,9
10	4 144	3 721	2 091	182	587	871	4,9	550	747	295	253	1 145	3,6
11	4 055	3 620	2 017	165	580	888	4,7	565	654	380	166	1 359	3,0
12	4 200	3 787	2 078	174	595	920	5,0	460	315	212	279	1 292	3,3

Evidování uchazeči o zaměstnání a volná pracovní místa



Nově hlášení a vyřazení uchazeči o zaměstnání



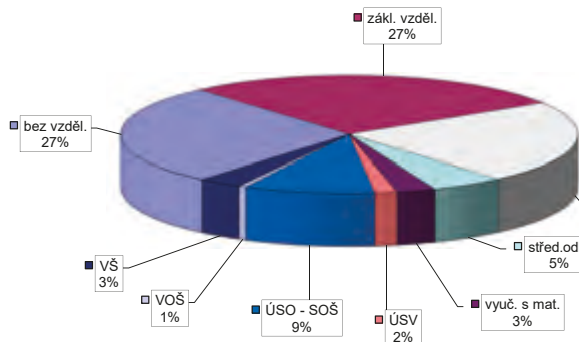
Struktura nezaměstnanosti v roce 2018

stav na konci čtvrtletí	Celkový počet evidovan. UoZ	Věková struktura nezaměstnaných				Délka nezaměstnanosti				
		do 19 let	20 - 34 let	35 - 49 let	nad 50 let	do 3 měsíců	3 - 6 měsíců	6 - 9 měsíců	9 - 12 měsíců	nad 12 měsíců
I.	4 840	387	1 389	1 593	1 609	1 392	788	443	285	1 932
II.	4 588	223	1 323	1 529	1 513	1 262	880	462	271	1 713
III.	4 341	263	1 298	1 404	1 376	1 168	847	516	289	1 521
IV.	4 200	217	1 271	1 382	1 330	1 231	789	470	329	1 381

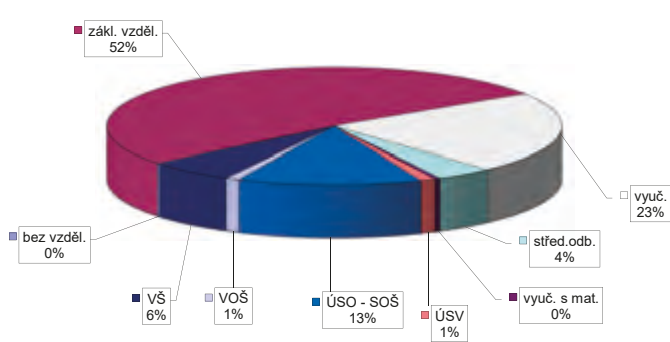
stav na konci čtvrtletí	Struktura nezaměstnaných podle vzdělání									
	UoZ celkem	bez vzděl.+ neúpl.zák.vz.	základní vzdělání	vyučení	střední bez maturity	vyučení s maturitou	ÚSV	ÚSO	vyšší odborné	bakal.+ VŠ
I.	4 840	1 203	1 432	1 172	225	142	69	455	13	129
II.	4 588	1 252	1 342	1 058	205	118	75	404	16	118
III.	4 341	1 216	1 216	979	203	115	64	396	16	136
IV.	4 200	1 155	1 154	950	218	115	66	389	22	131

stav na konci čtvrtletí	Struktura volných pracovních míst podle vzdělání									
	VPM celkem	bez vzděl.+ neúpl.zák.vz.	základní vzdělání	vyučení	střední bez maturity	vyučení s maturitou	ÚSV	ÚSO	vyšší odborné	bakal.+ VŠ
I.	949	0	252	286	57	4	23	206	14	107
II.	1 133	4	311	348	54	14	26	232	18	126
III.	1 103	4	353	374	24	2	17	200	24	105
IV.	1 292	3	668	290	52	5	14	169	13	78

Struktura UoZ podle vzdělání



Struktura VPM podle vzdělání



Vývoj v oblasti aktivní politiky zaměstnanosti v roce 2018 Ústí nad Labem

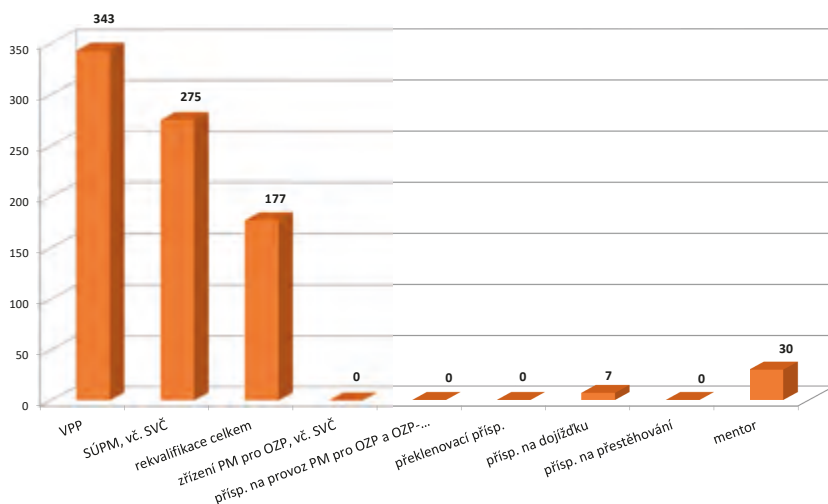
m ě s í c	Veřejně prospěšné práce (VPP) ¹⁾				Společensky účelná pracovní místa (SÚPM), bez SVČ ^{1), 2)}				z toho ESF RIP "Záruky pro mladé"		SÚPM - Samostatná výděl. činnost (SVČ)		Zřízení pracovní místa (PM) pro osoby se zdravotním postižením (OZP), bez SVČ			
	vytvořená místa		umístění uchazeči		vytvořená místa		umístění uchazeči		umístění uchazeči		umístění uchazeči		vytvořená místa		umístění uchazeči	
	stav na konci sled.měs.	celkem od poč. roku	stav na konci sled.měs.	celkem od poč. roku	stav na konci sled.měs.	celkem od poč. roku	stav na konci sled.měs.	celkem od poč. roku	stav na konci sled.měs.	celkem od poč. roku	stav na konci sled.měs.	celkem od poč. roku	stav na konci sled.měs.	celkem od poč. roku	stav na konci sled.měs.	celkem od poč. roku
1	543	8	434	6	271	44	265	42	126	20	6	0	42	0	38	0
2	503	24	362	15	258	71	253	70	128	36	5	0	32	0	28	0
3	504	46	333	28	249	95	242	93	133	50	5	0	32	0	28	0
4	479	87	325	63	250	129	245	127	136	61	4	1	29	0	25	0
5	453	134	281	108	234	153	228	149	129	69	3	1	29	0	25	0
6	462	148	304	147	240	178	236	176	131	77	2	1	29	0	25	0
7	412	181	279	168	239	196	229	193	134	86	2	1	29	0	25	0
8	430	221	298	210	231	220	226	215	125	90	3	2	29	0	25	0
9	429	269	295	261	219	235	217	232	119	98	3	3	28	0	24	0
10	440	296	322	307	210	252	207	248	109	101	3	3	28	0	24	0
11	309	319	244	332	189	268	187	265	98	109	3	3	28	0	24	0
12	170	320	142	343	147	276	136	272	81	113	3	3	28	0	24	0

m ě s í c	Zřízení PM pro OZP - SVČ		Příspěvek na provoz PM pro OZP a OZP-SVČ		Překlenovací příspěvek		Zvolená rekvalifikace ¹⁾		Rekvalifikace ¹⁾		Příspěvek na dojížděku		Příspěvek na přestěhování		Mentor	
	umístění uchazeči		zaměstnanci, OSVČ		osoby SVČ		uchazeči		uchazeči		uchazeči		uchazeči		zaměstnanci	
	stav na konci sled.měs.	celkem od poč. roku	stav na konci sled.měs.	celkem od poč. roku	stav na konci sled.měs.	celkem od poč. roku	stav na konci sled.měs.	celkem od poč. roku	stav na konci sled.měs.	celkem od poč. roku	stav na konci sled.měs.	celkem od poč. roku	stav na konci sled.měs.	celkem od poč. roku	stav na konci sled.měs.	celkem od poč. roku
1	1	0	0	0	0	0	18	11	0	0	8	1	0	0	24	8
2	1	0	0	0	0	0	3	11	0	0	9	2	0	0	26	12
3	1	0	0	0	0	0	2	20	15	19	7	2	0	0	26	14
4	1	0	0	0	0	0	19	60	0	19	5	2	0	0	23	16
5	1	0	0	0	0	0	15	76	15	39	7	4	0	0	21	16
6	1	0	0	0	0	0	10	80	0	39	6	4	0	0	20	19
7	0	0	0	0	0	0	5	84	0	39	6	5	0	0	22	21
8	0	0	0	0	0	0	3	86	0	39	7	6	0	0	13	22
9	0	0	0	0	0	0	7	92	10	54	6	6	0	0	11	24
10	0	0	0	0	0	0	9	104	0	54	7	7	0	0	11	26
11	0	0	0	0	0	0	7	110	5	59	6	7	0	0	14	30
12	0	0	0	0	0	0	10	118	0	59	6	7	0	0	13	30

¹⁾ vč. ESF

²⁾ vč. ESF - regionálního individuálního projektu (RIP) "Záruky pro mladé" a projektu "Práce na zkoušku"
Pozn.: Příspěvek na zapracování nebyl v roce 2018 realizován.

Počet osob podpořených v rámci APZ v roce 2018

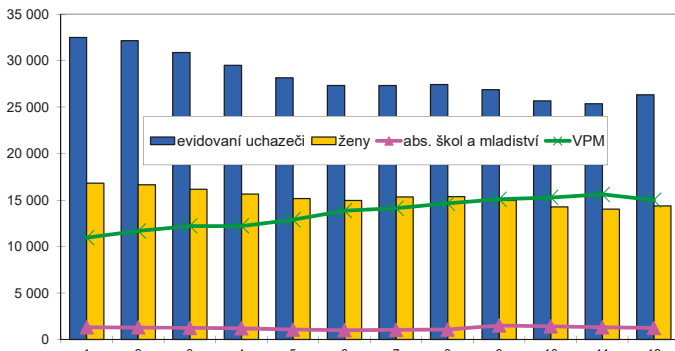


Ústecký kraj

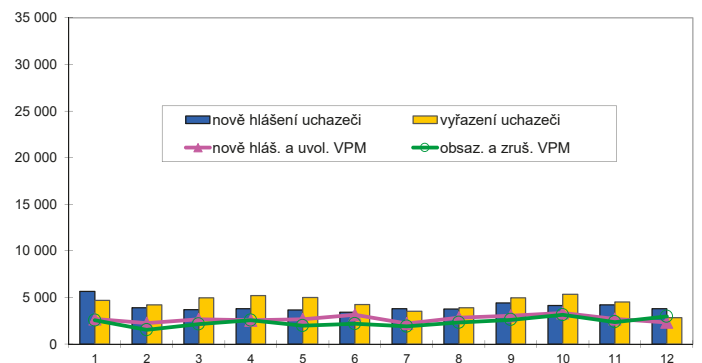
Vývoj na trhu práce v roce 2018

měsíc	Evidování uchazeči o zaměstnání (UoZ) na konci sled.měs.					Počet osob pobírajících podporu	Podíl nezaměst. osob v %	Nově hlášení uchazeči	Vyřazení uchazeči	Nově hlášená a uvolněná VPM	Obsazená a zrušená VPM	Volná prac. místa (VPM) celkem	Počet uchazečů na 1 VPM
	celkem	dosažitelní 15-64 let	ženy	abs. škol a mladiství	osoby se ZP								
1	32 479	29 701	16 831	1 308	5 474	7 769	5,5	5 641	4 684	2 690	2 546	10 952	3,0
2	32 147	29 207	16 645	1 293	5 475	7 887	5,5	3 886	4 218	2 241	1 522	11 671	2,8
3	30 880	27 965	16 167	1 253	5 351	7 275	5,2	3 685	4 952	2 667	2 125	12 213	2,5
4	29 481	26 611	15 661	1 212	5 195	6 846	5,0	3 796	5 195	2 563	2 562	12 214	2,4
5	28 147	25 323	15 163	1 070	5 076	6 626	4,7	3 648	4 982	2 648	1 973	12 889	2,2
6	27 324	24 623	14 949	989	5 030	6 403	4,6	3 410	4 233	3 143	2 187	13 845	2,0
7	27 324	24 961	15 343	1 023	5 012	6 826	4,7	3 777	3 507	2 202	1 913	14 134	1,9
8	27 427	24 790	15 367	1 066	4 965	6 959	4,7	3 742	3 909	2 829	2 318	14 645	1,9
9	26 885	24 225	14 942	1 502	4 717	6 432	4,5	4 403	4 945	3 039	2 604	15 080	1,8
10	25 666	23 111	14 273	1 413	4 569	6 262	4,3	4 126	5 345	3 335	3 137	15 278	1,7
11	25 362	22 817	14 010	1 296	4 541	6 648	4,3	4 216	4 520	2 703	2 362	15 619	1,6
12	26 335	23 957	14 378	1 228	4 655	7 413	4,5	3 795	2 822	2 330	2 969	14 980	1,8

Evidování uchazeči o zaměstnání a volná pracovní místa



Nově hlášení a vyřazení uchazeči o zaměstnání



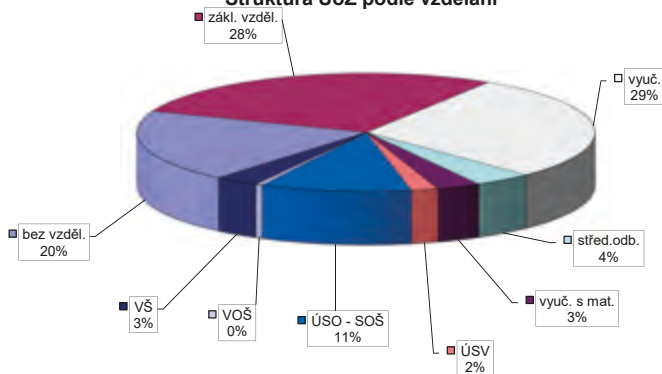
Struktura nezaměstnanosti v roce 2018

stav na konci čtvrtletí	Celkový počet evidovan. UoZ	Věková struktura nezaměstnaných				Délka nezaměstnanosti				
		do 19 let	20 - 34 let	35 - 49 let	nad 50 let	do 3 měsíců	3 - 6 měsíců	6 - 9 měsíců	9 - 12 měsíců	nad 12 měsíců
I.	30 880	387	8 496	10 344	10 582	9 937	5 215	2 573	1 575	11 580
II.	27 324	1 246	7 582	9 181	9 315	8 178	5 092	2 463	1 533	10 058
III.	26 885	1 736	7 710	8 648	8 791	8 938	4 672	2 870	1 436	8 969
IV.	26 335	1 397	7 291	8 742	8 905	9 427	4 799	2 460	1 740	7 909

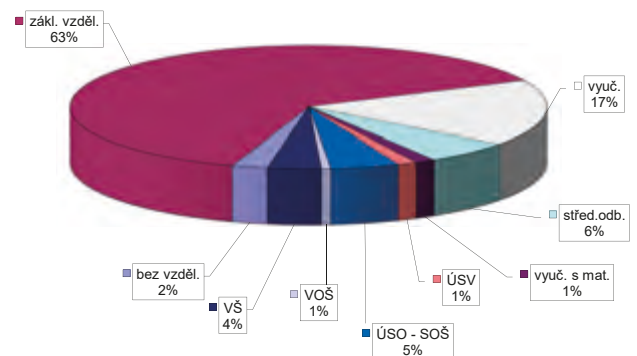
stav na konci čtvrtletí	UoZ celkem	Struktura nezaměstnaných podle vzdělání								
		bez vzděl.+ neúpl.zák.vz.	základní vzdělání	vyučení	střední bez maturity	vyučení s maturitou	ÚSV	ÚSO	vyšší odborné	bakal.+ VŠ
I.	30 880	5 730	9 316	9 113	1 269	862	535	3 106	114	835
II.	27 324	5 312	8 320	7 675	1 064	747	520	2 775	103	808
III.	26 885	5 253	7 859	7 386	1 053	775	495	3 043	132	889
IV.	26 335	5 195	7 392	7 598	1 090	803	501	2 805	129	822

stav na konci čtvrtletí	VPM celkem	Struktura volných pracovních míst podle vzdělání								
		bez vzděl.+ neúpl.zák.vz.	základní vzdělání	vyučení	střední bez maturity	vyučení s maturitou	ÚSV	ÚSO	vyšší odborné	bakal.+ VŠ
I.	12 213	343	6 646	2 585	806	190	268	715	106	554
II.	13 845	428	7 659	2 757	903	229	328	791	117	633
III.	15 080	550	8 722	2 957	960	218	226	743	124	580
IV.	14 980	363	9 400	2 608	882	201	196	694	95	541

Struktura UoZ podle vzdělání



Struktura VPM podle vzdělání



Vývoj v oblasti aktivní politiky zaměstnanosti v roce 2018 Ústecký kraj

měsíc	Veřejně prospěšné práce (VPP) ¹⁾				Společensky účelná pracovní místa (SÚPM), bez SVČ ^{1), 2)}				z toho ESF RIP "Záruky pro mladé"		SÚPM - Samostatná výděl. činnost (SVČ)		Zřízení pracovní místa (PM) pro osoby se zdravotním postižením (OZP), bez SVČ			
	vytvořená místa		umístění uchazeči		vytvořená místa		umístění uchazeči		umístění uchazeči		umístění uchazeči		vytvořená místa		umístění uchazeči	
	stav na konci sled.měs.	celkem od poč. roku	stav na konci sled.měs.	celkem od poč. roku	stav na konci sled.měs.	celkem od poč. roku	stav na konci sled.měs.	celkem od poč. roku	stav na konci sled.měs.	celkem od poč. roku	stav na konci sled.měs.	celkem od poč. roku	stav na konci sled.měs.	celkem od poč. roku	stav na konci sled.měs.	celkem od poč. roku
1	2 986	116	2 337	53	1 950	277	1 852	269	895	143	76	5	414	0	377	13
2	2 441	273	1 790	187	1 945	491	1 839	476	922	262	71	7	385	0	352	26
3	2 610	700	1 761	461	1 934	702	1 820	673	957	368	71	11	373	0	345	39
4	2 638	1 018	1 914	806	1 865	885	1 769	864	946	437	59	16	361	3	333	46
5	2 705	1 278	2 083	1 234	1 846	1 094	1 742	1 058	921	504	58	24	358	9	329	64
6	2 687	1 392	2 160	1 434	1 864	1 322	1 761	1 284	926	589	61	28	338	10	312	76
7	2 565	1 505	2 108	1 563	1 786	1 449	1 675	1 399	893	638	62	33	333	15	310	83
8	2 604	1 619	2 137	1 711	1 750	1 589	1 637	1 528	856	694	65	41	332	22	305	90
9	2 610	1 735	2 183	1 887	1 701	1 732	1 587	1 664	812	731	67	49	329	28	308	105
10	2 629	1 815	2 240	2 023	1 661	1 886	1 548	1 813	767	779	67	56	318	28	301	119
11	2 240	1 851	1 882	2 102	1 462	1 972	1 357	1 904	675	806	67	65	315	29	299	130
12	1 771	2 001	1 267	2 263	1 302	2 100	1 185	2 030	570	820	72	70	310	29	289	135

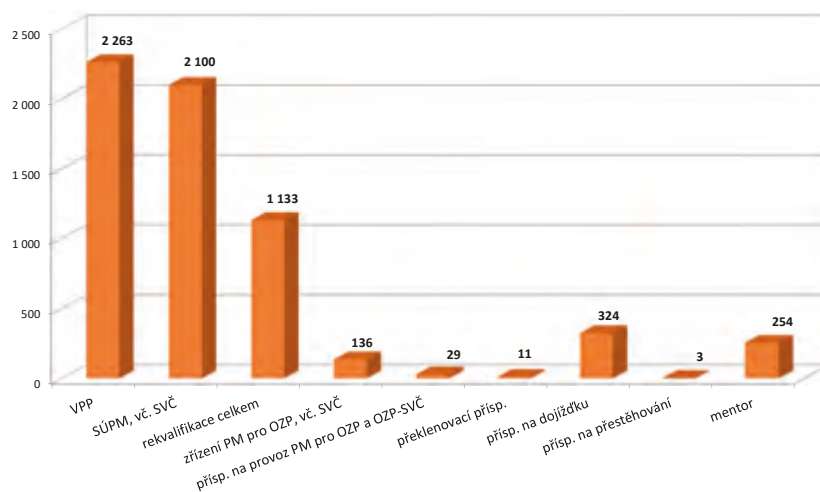
měsíc	Zřízení PM pro OZP - SVČ		Příspěvek na provoz PM pro OZP a OZP-SVČ		Překlenovací příspěvek		Zvolená rekvalifikace ¹⁾		Rekvalifikace ¹⁾		Příspěvek na dojížděku		Příspěvek na přestěhování		Mentor	
	umístění uchazeči		zaměstnanci, OSVČ		osoby SVČ		uchazeči		uchazeči		uchazeči		uchazeči		zaměstnanci	
	stav na konci sled.měs.	celkem od poč. roku	stav na konci sled.měs.	celkem od poč. roku	stav na konci sled.měs.	celkem od poč. roku	stav na konci sled.měs.	celkem od poč. roku	stav na konci sled.měs.	celkem od poč. roku	stav na konci sled.měs.	celkem od poč. roku	stav na konci sled.měs.	celkem od poč. roku	stav na konci sled.měs.	celkem od poč. roku
1	8	0	39	4	0	0	33	29	16	10	212	40	0	0	194	50
2	9	1	41	6	2	2	5	71	21	34	209	51	1	1	209	88
3	9	1	43	8	2	2	2	108	65	114	211	82	1	1	212	111
4	9	1	43	10	2	2	41	260	43	169	214	109	1	1	204	132
5	9	1	43	10	2	2	53	349	86	264	226	144	2	2	189	156
6	9	1	44	12	3	3	31	392	15	281	222	165	3	3	176	187
7	8	1	44	12	3	3	38	452	0	286	228	195	3	3	163	197
8	8	1	45	13	5	5	24	483	9	300	230	216	3	3	125	212
9	8	1	46	14	6	6	28	521	58	373	226	234	3	3	103	224
10	8	1	47	15	7	7	29	565	33	428	229	273	2	3	102	241
11	8	1	60	28	10	10	27	611	29	461	227	299	2	3	88	252
12	8	1	61	29	10	11	37	670	2	463	221	324	1	3	72	254

¹⁾ vč. ESF

²⁾ vč. ESF - regionálního individuálního projektu (RIP) "Záruky pro mladé" a projektu "Práce na zkoušku"

Pozn.: Příspěvek na zapracování nebyl v roce 2018 realizován.

Počet osob podpořených v rámci APZ v roce 2018

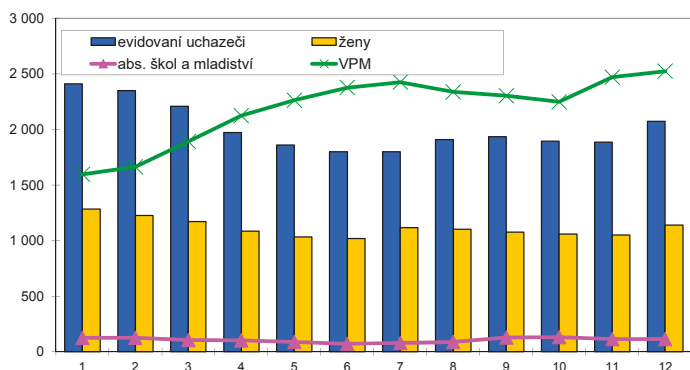


Česká Lípa

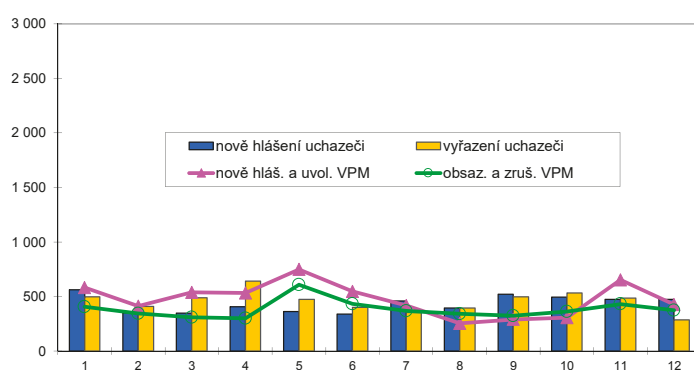
Vývoj na trhu práce v roce 2018

měsíc	Evidování uchazeči o zaměstnání (UoZ) na konci sled.měs.					Počet osob pobírajících podporu	Podíl nezaměst. osob v %	Nově hlášení uchazeči	Vyřazení uchazeči	Nově hlášená a uvolněná VPM	Obsazená a zrušená VPM	Volná prac. místa (VPM) celkem	Počet uchazečů na 1 VPM
	celkem	dosažitelní 15-64 let	ženy	abs. škol a mladiství	osoby se ZP								
1	2 410	2 000	1 285	125	483	904	2,9	561	496	581	405	1 596	1,5
2	2 350	1 952	1 225	124	479	867	2,9	349	409	412	345	1 663	1,4
3	2 208	1 829	1 171	105	458	774	2,7	346	488	538	310	1 891	1,2
4	1 972	1 608	1 084	101	440	686	2,4	405	641	533	300	2 124	0,9
5	1 860	1 520	1 032	87	417	655	2,2	363	475	748	608	2 264	0,8
6	1 801	1 490	1 019	71	406	653	2,2	340	399	546	433	2 377	0,8
7	1 801	1 585	1 117	79	401	719	2,3	458	352	418	369	2 426	0,7
8	1 908	1 594	1 103	88	386	744	2,4	394	393	254	341	2 339	0,8
9	1 934	1 626	1 077	127	366	708	2,4	522	496	290	325	2 304	0,8
10	1 896	1 578	1 060	131	363	726	2,3	493	531	307	361	2 250	0,8
11	1 886	1 562	1 049	113	365	771	2,3	475	485	652	431	2 471	0,8
12	2 074	1 771	1 139	113	387	920	2,6	474	286	426	373	2 524	0,8

Evidování uchazeči o zaměstnání a volná pracovní místa



Nově hlášení a vyřazení uchazeči o zaměstnání



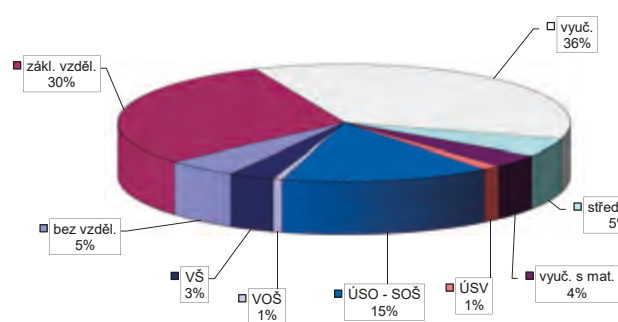
Struktura nezaměstnanosti v roce 2018

stav na konci čtvrtletí	Celkový počet evidovan. UoZ	Věková struktura nezaměstnaných				Délka nezaměstnanosti				
		do 19 let	20 - 34 let	35 - 49 let	nad 50 let	do 3 měsíců	3 - 6 měsíců	6 - 9 měsíců	9 - 12 měsíců	nad 12 měsíců
I.	2 208	387	624	731	766	847	492	185	125	559
II.	1 801	74	478	599	650	758	313	167	80	483
III.	1 934	127	554	625	628	945	360	151	90	388
IV.	2 074	82	583	716	693	1 050	415	170	85	354

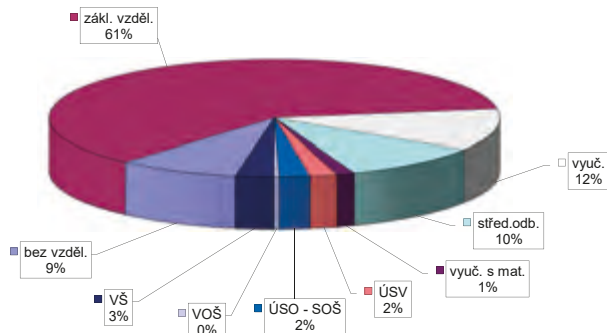
stav na konci čtvrtletí	UoZ celkem	Struktura nezaměstnaných podle vzdělání								
		bez vzděl.+ neúpl.zák.vz.	základní vzdělání	vyučení	střední bez maturity	vyučení s maturitou	ÚSV	ÚSO	vyšší odborné	bakal.+ VŠ
I.	2 208	127	698	789	113	70	36	300	10	65
II.	1 801	105	597	615	88	62	31	238	8	57
III.	1 934	122	591	645	86	78	35	306	13	58
IV.	2 074	106	624	747	104	74	28	310	14	67

stav na konci čtvrtletí	VPM celkem	Struktura volných pracovních míst podle vzdělání								
		bez vzděl.+ neúpl.zák.vz.	základní vzdělání	vyučení	střední bez maturity	vyučení s maturitou	ÚSV	ÚSO	vyšší odborné	bakal.+ VŠ
I.	1 891	32	1 082	344	169	35	46	77	14	92
II.	2 377	12	1 076	427	577	51	48	87	14	85
III.	2 304	22	1 309	348	392	41	33	81	12	66
IV.	2 524	220	1 542	292	255	32	49	56	9	69

Struktura UoZ podle vzdělání



Struktura VPM podle vzdělání



Vývoj v oblasti aktivní politiky zaměstnanosti v roce 2018 Česká Lípa

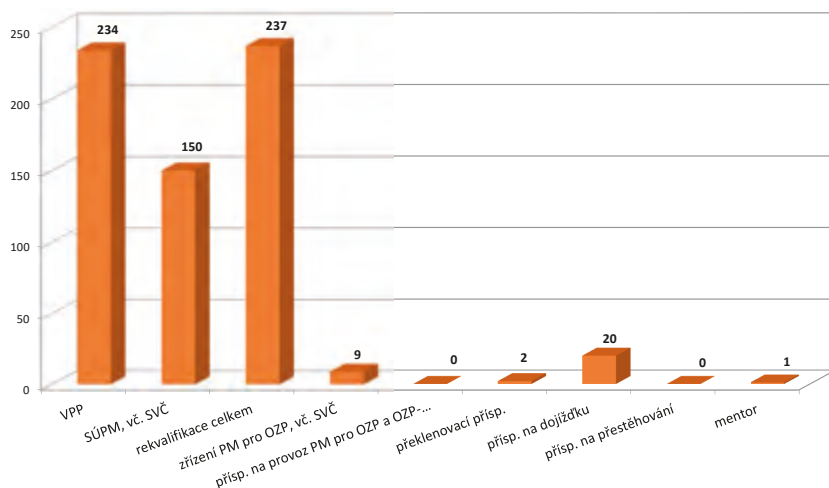
měsíc	Veřejně prospěšné práce (VPP) ¹⁾				Společensky účelná pracovní místa (SÚPM), bez SVČ ^{1), 2)}				z toho ESF RIP "Záruky pro mladé"		SÚPM - Samostatná výděl. činnost (SVČ)		Zřízení pracovní místa (PM) pro osoby se zdravotním postižením (OZP), bez SVČ			
	vytvořená místa		umístění uchazeči		vytvořená místa		umístění uchazeči		umístění uchazeči		umístění uchazeči		vytvořená místa		umístění uchazeči	
	stav na konci sled.měs.	celkem od poč. roku	stav na konci sled.měs.	celkem od poč. roku	stav na konci sled.měs.	celkem od poč. roku	stav na konci sled.měs.	celkem od poč. roku	stav na konci sled.měs.	celkem od poč. roku	stav na konci sled.měs.	celkem od poč. roku	stav na konci sled.měs.	celkem od poč. roku	stav na konci sled.měs.	celkem od poč. roku
1	223	0	216	1	114	19	96	13	12	4	20	0	22	0	20	2
2	227	6	212	6	102	25	92	26	13	6	24	4	22	0	20	2
3	291	89	200	12	98	40	87	40	14	8	24	6	22	0	20	2
4	234	112	202	94	97	56	86	55	13	9	27	10	22	0	21	3
5	220	122	200	122	89	68	76	65	10	10	28	11	22	0	22	4
6	208	132	190	136	93	80	77	74	10	10	26	11	22	0	22	5
7	187	139	174	150	84	85	74	85	6	10	27	12	23	1	21	5
8	205	159	185	169	83	93	71	90	6	10	27	12	21	1	19	5
9	195	160	187	186	85	100	71	96	6	10	27	14	21	1	20	7
10	191	161	185	195	70	102	65	106	5	10	27	14	13	1	13	8
11	172	161	168	200	37	107	29	110	5	13	28	16	13	1	13	8
12	106	197	104	234	36	128	33	133	3	13	28	17	13	1	12	9

měsíc	Zřízení PM pro OZP - SVČ		Příspěvek na provoz PM pro OZP a OZP-SVČ		Překlenovací příspěvek		Zvolená rekvalifikace ¹⁾		Rekvalifikace ¹⁾		Příspěvek na dojížděku		Příspěvek na přestěhování		Mentor	
	umístění uchazeči		zaměstnanci, OSVČ		osoby SVČ		uchazeči		uchazeči		uchazeči		uchazeči		zaměstnanci	
	stav na konci sled.měs.	celkem od poč. roku	stav na konci sled.měs.	celkem od poč. roku	stav na konci sled.měs.	celkem od poč. roku	stav na konci sled.měs.	celkem od poč. roku	stav na konci sled.měs.	celkem od poč. roku	stav na konci sled.měs.	celkem od poč. roku	stav na konci sled.měs.	celkem od poč. roku	stav na konci sled.měs.	celkem od poč. roku
1	0	0	0	0	0	0	18	9	0	0	11	0	0	0	1	1
2	0	0	0	0	0	0	0	9	7	7	11	4	0	0	1	1
3	0	0	0	0	1	1	0	12	4	11	9	5	0	0	1	1
4	0	0	0	0	1	1	23	50	1	12	8	7	0	0	0	1
5	0	0	0	0	1	1	16	64	12	24	10	9	0	0	0	1
6	0	0	0	0	1	1	1	68	0	35	10	11	0	0	0	1
7	0	0	0	0	1	1	6	75	0	35	12	13	0	0	0	1
8	0	0	0	0	1	1	8	82	0	35	9	14	0	0	0	1
9	0	0	0	0	0	1	8	85	11	46	8	15	0	0	0	1
10	0	0	0	0	1	2	34	122	11	62	9	17	0	0	0	1
11	0	0	0	0	1	2	17	137	0	82	9	17	0	0	0	1
12	0	0	0	0	1	2	10	151	0	86	10	20	0	0	0	1

¹⁾ vč. ESF

²⁾ vč. ESF - regionálního individuálního projektu (RIP) "Záruky pro mladé" a projektu "Práce na zkoušku"
Pozn.: Příspěvek na zapracování nebyl v roce 2018 realizován.

Počet osob podpořených v rámci APZ v roce 2018

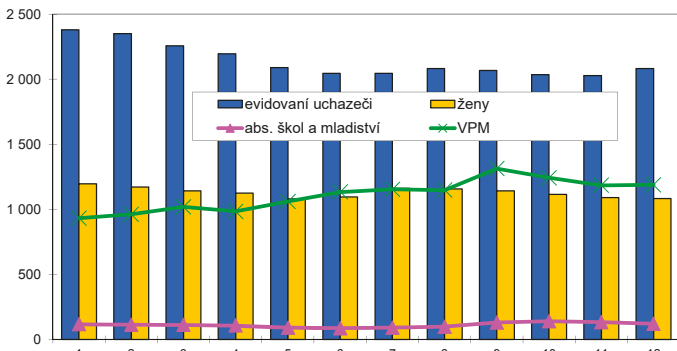


Jablonec nad Nisou

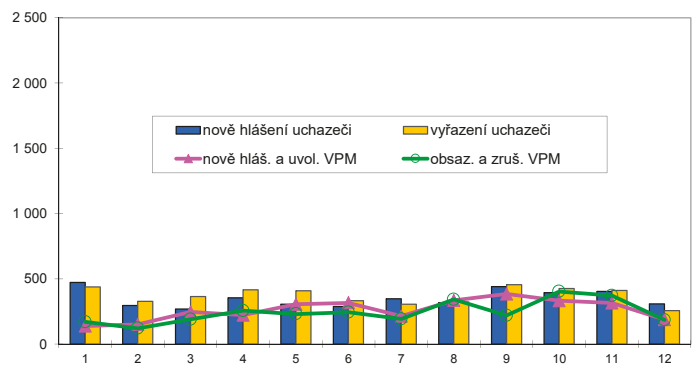
Vývoj na trhu práce v roce 2018

měsíc	Evidování uchazeči o zaměstnání (UoZ) na konci sled.měs.					Počet osob pobírajících podporu	Podíl nezaměst. osob v %	Nově hlášení uchazeči	Vyřazení uchazeči	Nově hlášená a uvolněná VPM	Obsazená a zrušená VPM	Volná prac. místa (VPM) celkem	Počet uchazečů na 1 VPM
	celkem	dosažitelní 15-64 let	ženy	abs. škol a mladiství	osoby se ZP								
1	2 381	2 150	1 195	117	293	734	3,7	472	438	138	170	932	2,6
2	2 351	2 104	1 171	114	289	717	3,7	296	326	151	120	963	2,4
3	2 256	2 014	1 142	112	282	662	3,5	269	364	245	189	1 019	2,2
4	2 195	1 964	1 125	107	287	662	3,4	354	415	222	256	985	2,2
5	2 090	1 861	1 081	90	283	632	3,2	304	409	305	230	1 060	2,0
6	2 046	1 815	1 095	87	283	654	3,2	288	332	316	243	1 133	1,8
7	2 046	1 885	1 162	91	285	695	3,3	346	305	215	193	1 155	1,8
8	2 082	1 891	1 158	99	286	715	3,3	317	322	334	341	1 148	1,8
9	2 067	1 876	1 141	131	300	639	3,3	441	456	384	219	1 313	1,6
10	2 036	1 851	1 115	140	291	632	3,2	394	425	331	402	1 242	1,6
11	2 029	1 839	1 090	132	281	655	3,2	404	411	314	371	1 185	1,7
12	2 082	1 899	1 084	120	270	698	3,3	308	255	188	184	1 189	1,8

Evidování uchazeči o zaměstnání a volná pracovní místa



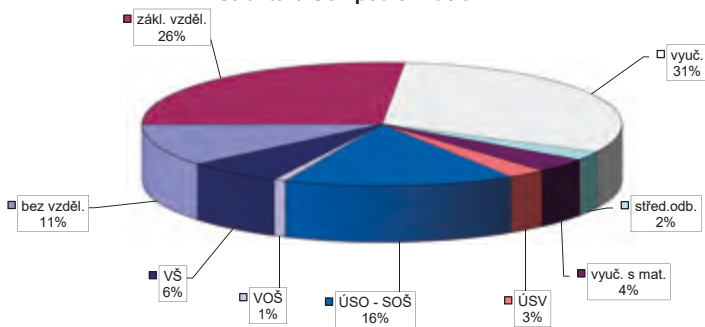
Nově hlášení a vyřazení uchazeči o zaměstnání



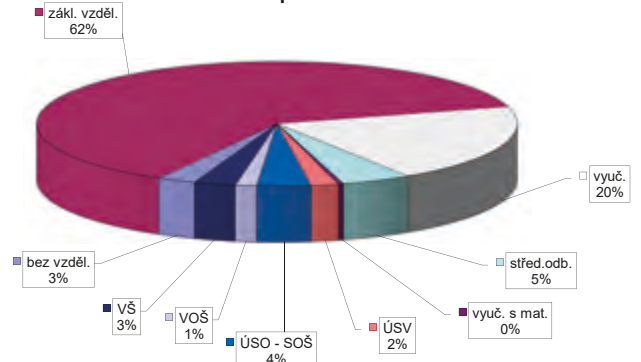
Struktura nezaměstnanosti v roce 2018

stav na konci čtvrtletí	Celkový počet evidovan. UoZ	Věková struktura nezaměstnaných				Délka nezaměstnanosti				
		do 19 let	20 - 34 let	35 - 49 let	nad 50 let	do 3 měsíců	3 - 6 měsíců	6 - 9 měsíců	9 - 12 měsíců	nad 12 měsíců
I.	2 256	387	650	795	690	787	432	226	117	694
II.	2 046	105	588	714	639	709	402	191	127	617
III.	2 067	147	614	703	603	805	401	218	101	542
IV.	2 082	117	664	693	608	849	426	211	137	459
stav na konci čtvrtletí	Struktura nezaměstnaných podle vzdělání									
	UoZ celkem	bez vzděl.+ neúpl.zák.vz.	základní vzdělání	vyučení	střední bez maturity	vyučení s maturitou	ÚSV	ÚSO	vyšší odborné	bakal.+ VŠ
I.	2 256	258	622	726	59	77	47	340	7	120
II.	2 046	235	579	624	51	82	52	301	12	110
III.	2 067	230	555	611	52	87	56	321	24	131
IV.	2 082	230	553	644	47	78	54	324	17	135
stav na konci čtvrtletí	Struktura volných pracovních míst podle vzdělání									
	VPM celkem	bez vzděl.+ neúpl.zák.vz.	základní vzdělání	vyučení	střední bez maturity	vyučení s maturitou	ÚSV	ÚSO	vyšší odborné	bakal.+ VŠ
I.	1 019	20	489	206	135	5	4	106	24	30
II.	1 133	30	530	246	136	7	26	95	25	38
III.	1 313	45	766	266	93	9	26	49	20	39
IV.	1 189	31	742	241	56	4	22	43	17	33

Struktura UoZ podle vzdělání



Struktura VPM podle vzdělání



Vývoj v oblasti aktivní politiky zaměstnanosti v roce 2018 Jablonec nad Nisou

měsíc	Veřejně prospěšné práce (VPP) ¹⁾				Společensky účelná pracovní místa (SÚPM), bez SVČ ^{1), 2)}				z toho ESF RIP "Záruky pro mladé"		SÚPM - Samostatná výděl. činnost (SVČ)		Zřízení pracovní místa (PM) pro osoby se zdravotním postižením (OZP), bez SVČ			
	vytvořená místa		umístění uchazeči		vytvořená místa		umístění uchazeči		umístění uchazeči		umístění uchazeči		vytvořená místa		umístění uchazeči	
	stav na konci sled.měs.	celkem od poč. roku	stav na konci sled.měs.	celkem od poč. roku	stav na konci sled.měs.	celkem od poč. roku	stav na konci sled.měs.	celkem od poč. roku	stav na konci sled.měs.	celkem od poč. roku	stav na konci sled.měs.	celkem od poč. roku	stav na konci sled.měs.	celkem od poč. roku	stav na konci sled.měs.	celkem od poč. roku
1	266	1	219	8	79	14	79	15	10	0	34	0	58	0	56	0
2	266	13	221	28	88	32	88	33	15	9	35	1	58	0	56	19
3	246	21	210	37	87	42	87	43	15	11	36	3	58	0	56	19
4	195	27	166	49	83	54	83	55	14	11	24	3	58	0	56	19
5	205	68	167	80	81	62	80	62	16	13	24	5	58	0	56	19
6	191	90	168	107	77	70	76	70	17	14	24	5	54	0	52	19
7	177	91	160	113	66	72	65	72	13	14	28	9	54	0	52	19
8	215	129	186	141	65	81	64	81	13	19	27	9	51	0	49	19
9	201	162	163	164	58	87	57	87	10	19	32	16	51	0	49	23
10	204	169	177	187	58	98	58	98	9	19	33	21	50	0	48	23
11	84	193	80	207	13	100	13	100	9	20	32	22	50	0	48	23
12	85	201	79	215	14	102	14	102	9	20	31	23	50	0	49	24

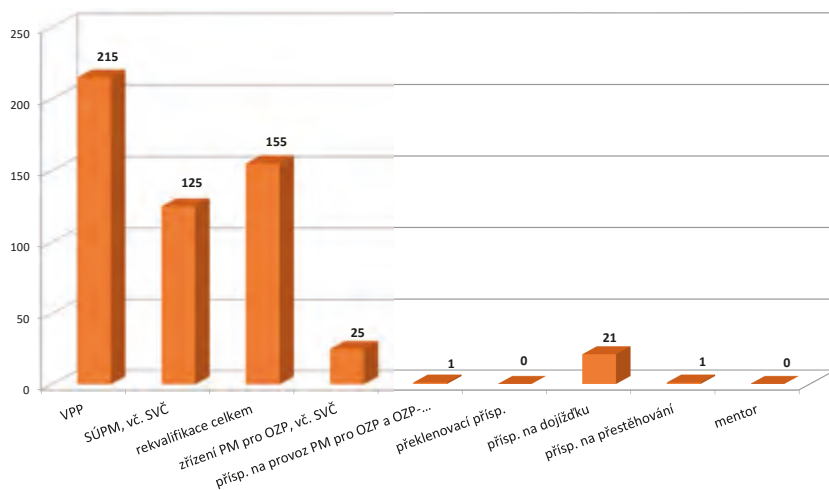
měsíc	Zřízení PM pro OZP - SVČ		Příspěvek na provoz PM pro OZP a OZP-SVČ		Překlenovací příspěvek		Zvolená rekvalifikace ¹⁾		Rekvalifikace ¹⁾		Příspěvek na dojížděku		Příspěvek na přestěhování		Mentor	
	umístění uchazeči		zaměstnanci, OSVČ		osoby SVČ		uchazeči		uchazeči		uchazeči		uchazeči		zaměstnanci	
	stav na konci sled.měs.	celkem od poč. roku	stav na konci sled.měs.	celkem od poč. roku	stav na konci sled.měs.	celkem od poč. roku	stav na konci sled.měs.	celkem od poč. roku	stav na konci sled.měs.	celkem od poč. roku	stav na konci sled.měs.	celkem od poč. roku	stav na konci sled.měs.	celkem od poč. roku	stav na konci sled.měs.	celkem od poč. roku
1	1	0	1	1	0	0	0	0	0	0	7	2	0	0	0	0
2	1	0	1	1	0	0	0	5	6	6	11	7	1	1	0	0
3	1	0	1	1	0	0	0	5	5	15	12	9	1	1	0	0
4	1	0	1	1	0	0	0	16	14	30	10	10	1	1	0	0
5	1	0	1	1	0	0	0	19	9	40	13	13	1	1	0	0
6	1	0	1	1	0	0	0	23	10	51	13	14	1	1	0	0
7	2	1	1	1	0	0	0	33	3	54	14	16	1	1	0	0
8	2	1	1	1	0	0	0	33	12	66	14	17	0	1	0	0
9	2	1	1	1	0	0	0	33	19	85	5	17	0	1	0	0
10	2	1	1	1	0	0	0	34	11	97	5	19	0	1	0	0
11	2	1	1	1	0	0	1	37	0	109	4	19	0	1	0	0
12	2	1	1	1	0	0	0	43	0	112	3	21	0	1	0	0

¹⁾ vč. ESF

²⁾ vč. ESF - regionálního individuálního projektu (RIP) "Záruky pro mladé" a projektu "Práce na zkoušku"

Pozn.: Příspěvek na zapracování nebyl v roce 2018 realizován.

Počet osob podpořených v rámci APZ v roce 2018

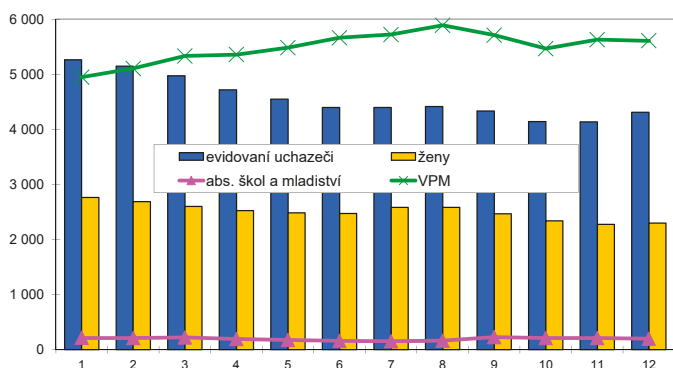


Liberec

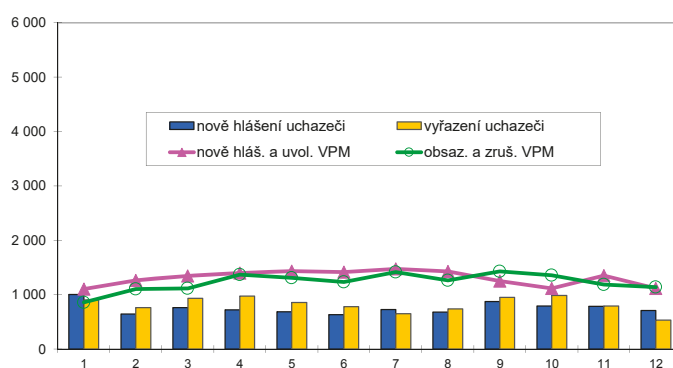
Vývoj na trhu práce v roce 2018

měsíc	Evidování uchazeči o zaměstnání (UoZ) na konci sled.měs.					Počet osob pobírajících podporu	Podíl nezaměst. osob v %	Nově hlášení uchazeči	Vyřazení uchazeči	Nově hlášená a uvolněná VPM	Obsazená a zrušená VPM	Volná prac. místa (VPM) celkem	Počet uchazečů na 1 VPM
	celkem	dosazitelní 15-64 let	ženy	abs. škol a mladiství	osoby se ZP								
1	5 264	4 812	2 762	213	723	1 586	4,3	1 005	905	1 103	858	4 947	1,1
2	5 148	4 675	2 688	208	701	1 529	4,2	644	760	1 262	1 102	5 107	1,0
3	4 973	4 506	2 599	220	697	1 503	4,0	760	935	1 343	1 117	5 333	0,9
4	4 717	4 252	2 526	191	695	1 377	3,8	718	974	1 395	1 370	5 358	0,9
5	4 545	4 063	2 483	175	648	1 378	3,6	683	855	1 434	1 311	5 481	0,8
6	4 397	3 925	2 471	158	645	1 336	3,5	631	779	1 413	1 233	5 661	0,8
7	4 397	3 998	2 584	154	643	1 432	3,6	727	648	1 474	1 415	5 720	0,8
8	4 416	3 927	2 584	164	642	1 437	3,5	681	741	1 429	1 260	5 889	0,7
9	4 335	3 807	2 467	227	627	1 347	3,4	872	953	1 250	1 428	5 711	0,8
10	4 142	3 589	2 340	212	622	1 328	3,2	790	983	1 113	1 358	5 466	0,8
11	4 136	3 569	2 272	209	620	1 362	3,2	784	790	1 348	1 184	5 630	0,7
12	4 311	3 786	2 300	200	640	1 472	3,4	708	533	1 116	1 138	5 608	0,8

Evidování uchazeči o zaměstnání a volná pracovní místa



Nově hlášení a vyřazení uchazeči o zaměstnání



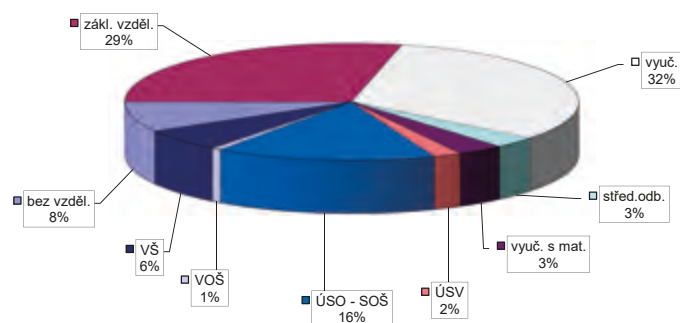
Struktura nezaměstnanosti v roce 2018

stav na konci čtvrtletí	Celkový počet evidovan. UoZ	Věková struktura nezaměstnaných				Délka nezaměstnanosti				
		do 19 let	20 - 34 let	35 - 49 let	nad 50 let	do 3 měsíců	3 - 6 měsíců	6 - 9 měsíců	9 - 12 měsíců	nad 12 měsíců
I.	4 973	387	1 434	1 687	1 659	1 746	866	473	298	1 590
II.	4 397	159	1 272	1 467	1 499	1 456	865	366	265	1 445
III.	4 335	256	1 281	1 408	1 390	1 651	795	429	217	1 243
IV.	4 311	196	1 250	1 432	1 433	1 747	861	381	245	1 077

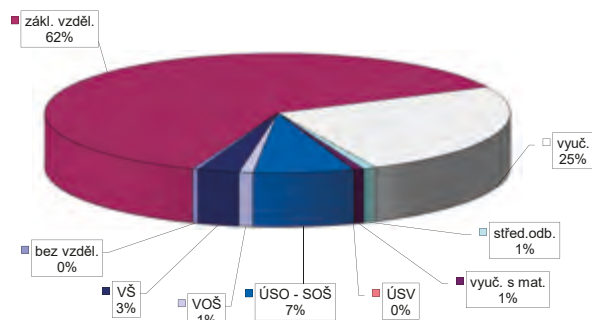
stav na konci čtvrtletí	Struktura nezaměstnaných podle vzdělání									
	UoZ celkem	bez vzděl.+ neúpl.zák.vz.	základní vzdělání	vyučení	střední bez maturity	vyučení s maturitou	ÚSV	ÚSO	vyšší odborné	bakal.+ VŠ
I.	4 973	388	1 447	1 665	173	152	108	736	29	275
II.	4 397	337	1 307	1 378	139	142	97	666	32	299
III.	4 335	357	1 257	1 348	131	133	92	690	31	296
IV.	4 311	358	1 233	1 382	133	144	86	678	31	266

stav na konci čtvrtletí	Struktura volných pracovních míst podle vzdělání									
	VPM celkem	bez vzděl.+ neúpl.zák.vz.	základní vzdělání	vyučení	střední bez maturity	vyučení s maturitou	ÚSV	ÚSO	vyšší odborné	bakal.+ VŠ
I.	5 333	21	2 996	1 571	53	41	13	413	64	161
II.	5 661	27	3 182	1 683	57	36	6	446	66	158
III.	5 711	53	3 437	1 476	58	47	1	423	52	164
IV.	5 608	22	3 469	1 420	50	36	4	391	54	162

Struktura UoZ podle vzdělání



Struktura VPM podle vzdělání



Vývoj v oblasti aktivní politiky zaměstnanosti v roce 2018 Liberec

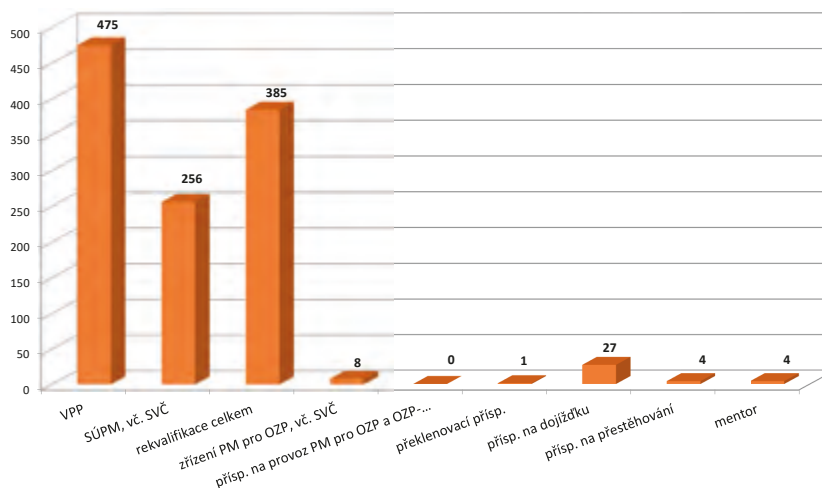
měsíc	Veřejně prospěšné práce (VPP) ¹⁾				Společensky účelná pracovní místa (SÚPM), bez SVČ ^{1), 2)}				z toho ESF RIP "Záruky pro mladé"		SÚPM - Samostatná výděl. činnost (SVČ)		Zřízení pracovní místa (PM) pro osoby se zdravotním postižením (OZP), bez SVČ			
	vytvořená místa		umístění uchazeči		vytvořená místa		umístění uchazeči		umístění uchazeči		umístění uchazeči		vytvořená místa		umístění uchazeči	
	stav na konci sled.měs.	celkem od poč. roku	stav na konci sled.měs.	celkem od poč. roku	stav na konci sled.měs.	celkem od poč. roku	stav na konci sled.měs.	celkem od poč. roku	stav na konci sled.měs.	celkem od poč. roku	stav na konci sled.měs.	celkem od poč. roku	stav na konci sled.měs.	celkem od poč. roku	stav na konci sled.měs.	celkem od poč. roku
1	470	1	424	7	142	30	142	30	24	10	27	0	13	0	12	1
2	461	4	418	16	149	51	149	51	23	12	29	4	13	0	13	2
3	364	78	303	60	147	78	147	78	27	18	30	7	13	0	13	2
4	353	146	299	124	161	113	161	113	32	26	30	8	13	0	12	2
5	374	189	331	186	152	138	152	138	29	27	30	10	15	2	10	2
6	393	220	347	223	145	151	145	151	25	27	27	10	15	2	11	4
7	392	231	353	253	141	175	141	175	29	34	27	11	15	3	12	5
8	393	240	354	268	138	183	138	183	23	36	28	13	15	3	14	7
9	401	267	359	300	111	195	111	195	18	36	28	13	15	3	14	7
10	401	279	358	320	94	206	94	206	18	38	29	16	15	4	14	8
11	367	290	335	336	67	216	67	216	15	38	27	17	14	4	14	8
12	330	446	302	475	46	239	46	239	10	38	25	17	14	4	14	8

měsíc	Zřízení PM pro OZP - SVČ		Příspěvek na provoz PM pro OZP a OZP-SVČ		Překlenovací příspěvek		Zvolená rekvalifikace ¹⁾		Rekvalifikace ¹⁾		Příspěvek na dojížděku		Příspěvek na přestěhování		Mentor	
	umístění uchazeči		zaměstnanci, OSVČ		osoby SVČ		uchazeči		uchazeči		uchazeči		uchazeči		zaměstnanci	
	stav na konci sled.měs.	celkem od poč. roku	stav na konci sled.měs.	celkem od poč. roku	stav na konci sled.měs.	celkem od poč. roku	stav na konci sled.měs.	celkem od poč. roku	stav na konci sled.měs.	celkem od poč. roku	stav na konci sled.měs.	celkem od poč. roku	stav na konci sled.měs.	celkem od poč. roku	stav na konci sled.měs.	celkem od poč. roku
1	0	0	0	0	1	0	5	0	3	3	17	0	2	0	1	1
2	0	0	0	0	1	0	0	16	4	10	23	10	3	1	2	2
3	0	0	0	0	1	0	0	38	9	22	20	11	2	2	2	3
4	0	0	0	0	1	0	2	62	7	36	23	15	3	3	2	3
5	0	0	0	0	2	1	1	95	6	57	18	15	3	3	1	3
6	0	0	0	0	1	1	0	122	0	70	17	17	4	4	0	3
7	0	0	0	0	1	1	0	136	6	85	21	22	4	4	1	4
8	0	0	0	0	1	1	0	148	7	92	13	23	4	4	1	4
9	0	0	0	0	1	1	0	157	34	126	14	26	2	4	1	4
10	0	0	0	0	1	1	0	163	35	167	11	26	1	4	1	4
11	0	0	0	0	0	1	1	176	20	195	11	26	1	4	0	4
12	0	0	0	0	0	1	1	187	0	198	10	27	0	4	0	4

¹⁾ vč. ESF

²⁾ vč. ESF - regionálního individuálního projektu (RIP) "Záruky pro mladé" a projektu "Práce na zkoušku"
Pozn.: Příspěvek na zapracování nebyl v roce 2018 realizován.

Počet osob podpořených v rámci APZ v roce 2018

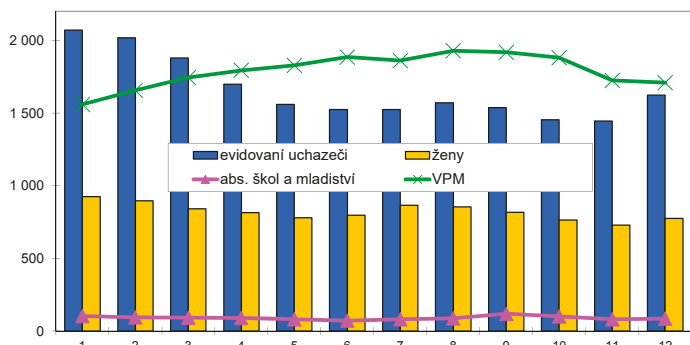


Semily

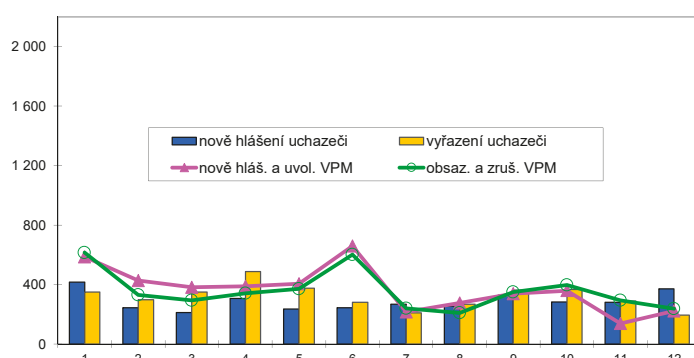
Vývoj na trhu práce v roce 2018

měsíc	Evidování uchazeči o zaměstnání (UoZ) na konci sled.měs.					Počet osob pobírajících podporu	Podíl nezaměst. osob v %	Nové hlášení uchazeči	Vyřazení uchazeči	Nové hlášená a uvolněná VPM	Obsazená a zrušená VPM	Volná prac. místa (VPM) celkem	Počet uchazečů na 1 VPM
	celkem	dosažitelní 15-64 let	ženy	abs. škol a mladiství	osoby se ZP								
1	2 072	2 011	925	103	401	867	4,3	416	349	587	615	1 560	1,3
2	2 018	1 957	897	94	394	870	4,1	243	297	427	330	1 657	1,2
3	1 880	1 818	842	92	394	760	3,8	211	349	382	294	1 745	1,1
4	1 699	1 633	815	90	378	616	3,5	306	487	389	340	1 794	0,9
5	1 560	1 494	779	80	372	537	3,2	236	375	406	371	1 829	0,9
6	1 525	1 460	797	71	370	516	3,1	245	280	659	602	1 886	0,8
7	1 525	1 520	866	80	360	573	3,2	268	209	215	239	1 862	0,8
8	1 571	1 501	854	87	352	597	3,2	255	268	276	209	1 929	0,8
9	1 538	1 461	816	119	334	545	3,1	329	362	339	350	1 918	0,8
10	1 455	1 376	763	101	315	538	2,9	283	366	359	396	1 881	0,8
11	1 446	1 365	728	81	308	574	2,9	281	290	138	294	1 725	0,8
12	1 624	1 542	775	85	318	667	3,3	372	194	222	238	1 709	1,0

Evidování uchazeči o zaměstnání a volná pracovní místa



Nové hlášení a vyřazení uchazeči o zaměstnání



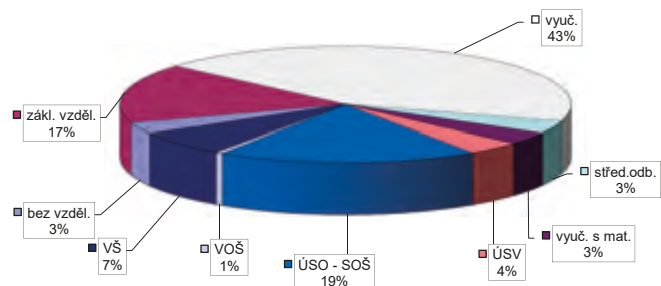
Struktura nezaměstnanosti v roce 2018

stav na konci čtvrtletí	Celkový počet evidovan. UoZ	Věková struktura nezaměstnaných				Délka nezaměstnanosti				
		do 19 let	20 - 34 let	35 - 49 let	nad 50 let	do 3 měsíců	3 - 6 měsíců	6 - 9 měsíců	9 - 12 měsíců	nad 12 měsíců
I.	1 880	387	504	605	719	618	502	173	97	490
II.	1 525	37	443	446	599	559	287	160	91	428
III.	1 538	76	476	426	560	606	294	164	97	377
IV.	1 624	41	481	486	616	741	317	144	88	334

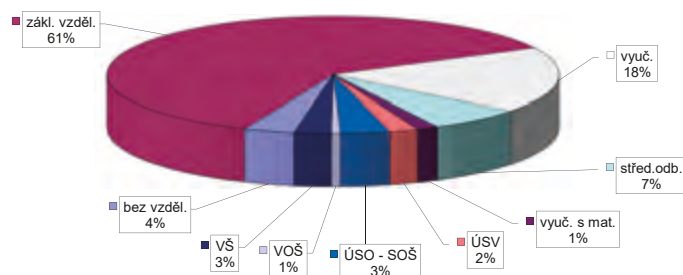
stav na konci čtvrtletí	UoZ celkem	Struktura nezaměstnaných podle vzdělání								
		bez vzděl. + neúpl.zák.vz.	základní vzdělání	vyučení	střední bez maturity	vyučení s maturitou	ÚSV	ÚSO	vyšší odborné	bakal.+ VŠ
I.	1 880	43	313	834	55	83	70	334	17	131
II.	1 525	51	266	606	54	57	57	281	13	140
III.	1 538	53	251	576	53	63	61	318	15	148
IV.	1 624	52	269	702	57	57	62	303	9	113

stav na konci čtvrtletí	VPM celkem	Struktura volných pracovních míst podle vzdělání								
		bez vzděl. + neúpl.zák.vz.	základní vzdělání	vyučení	střední bez maturity	vyučení s maturitou	ÚSV	ÚSO	vyšší odborné	bakal.+ VŠ
I.	1 745	72	1 043	345	105	13	28	77	9	53
II.	1 886	71	1 041	368	122	17	22	185	9	51
III.	1 918	72	1 149	355	132	23	39	88	11	49
IV.	1 709	62	1 044	312	114	26	35	60	11	45

Struktura UoZ podle vzdělání



Struktura VPM podle vzdělání



Vývoj v oblasti aktivní politiky zaměstnanosti v roce 2018 Semily

měsíc	Veřejně prospěšné práce (VPP) ¹⁾				Společensky účelná pracovní místa (SÚPM), bez SVČ ^{1), 2)}				z toho ESF RIP "Záruky pro mladé"		SÚPM - Samostatná výděl. činnost (SVČ)		Zřízení pracovní místa (PM) pro osoby se zdravotním postižením (OZP), bez SVČ			
	vytvořená místa		umístění uchazeči		vytvořená místa		umístění uchazeči		umístění uchazeči		umístění uchazeči		vytvořená místa		umístění uchazeči	
	stav na konci sled.měs.	celkem od poč. roku	stav na konci sled.měs.	celkem od poč. roku	stav na konci sled.měs.	celkem od poč. roku	stav na konci sled.měs.	celkem od poč. roku	stav na konci sled.měs.	celkem od poč. roku	stav na konci sled.měs.	celkem od poč. roku	stav na konci sled.měs.	celkem od poč. roku	stav na konci sled.měs.	celkem od poč. roku
1	141	7	112	10	58	5	53	6	15	1	58	0	13	0	13	0
2	147	13	111	13	65	22	61	23	16	5	60	4	9	0	9	0
3	137	14	111	19	68	36	57	30	16	6	60	5	9	0	9	0
4	142	33	112	34	70	47	60	41	15	7	58	8	9	0	9	0
5	121	51	98	49	72	54	64	48	15	8	55	9	11	2	11	2
6	108	56	95	61	84	77	78	72	15	12	59	14	11	2	11	2
7	106	56	89	63	81	83	78	79	13	13	56	14	11	2	11	2
8	99	57	88	65	76	88	75	86	12	14	56	15	11	2	11	2
9	98	63	92	75	83	102	77	95	11	15	55	16	10	2	10	2
10	92	65	88	76	79	106	77	103	9	15	54	16	10	2	10	2
11	79	84	76	94	60	117	56	112	7	15	54	18	15	7	10	2
12	51	130	51	141	48	145	48	144	7	15	52	18	15	7	14	6

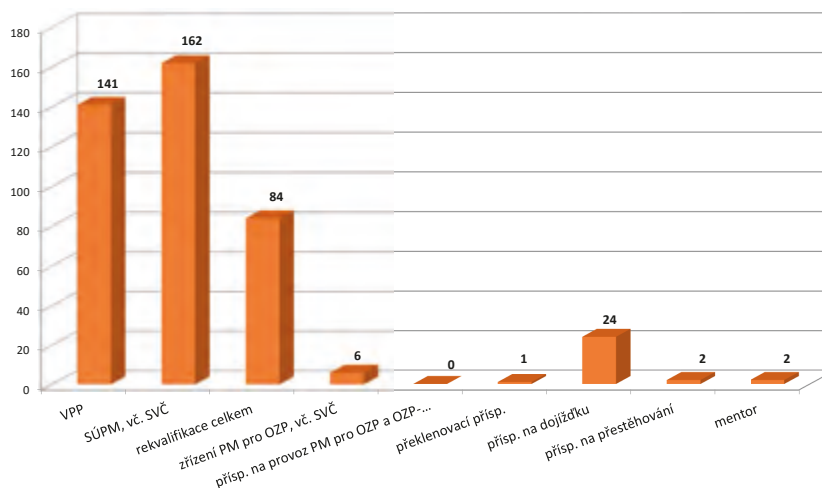
měsíc	Zřízení PM pro OZP - SVČ		Příspěvek na provoz PM pro OZP a OZP-SVČ		Překlenovací příspěvek		Zvolená rekvalifikace ¹⁾		Rekvalifikace ¹⁾		Příspěvek na dojížděku		Příspěvek na přestěhování		Mentor	
	umístění uchazeči		zaměstnanci, OSVČ		osoby SVČ		uchazeči		uchazeči		uchazeči		uchazeči		zaměstnanci	
	stav na konci sled.měs.	celkem od poč. roku	stav na konci sled.měs.	celkem od poč. roku	stav na konci sled.měs.	celkem od poč. roku	stav na konci sled.měs.	celkem od poč. roku	stav na konci sled.měs.	celkem od poč. roku	stav na konci sled.měs.	celkem od poč. roku	stav na konci sled.měs.	celkem od poč. roku	stav na konci sled.měs.	celkem od poč. roku
1	0	0	0	0	2	0	9	5	0	0	13	2	0	0	0	0
2	0	0	0	0	3	1	1	6	0	0	12	2	1	1	1	1
3	0	0	0	0	3	1	0	8	0	3	13	6	1	1	1	1
4	0	0	0	0	2	1	12	31	1	4	10	6	1	1	1	1
5	0	0	0	0	2	1	9	39	0	4	10	8	2	2	0	1
6	0	0	0	0	2	1	4	42	7	11	15	14	2	2	1	2
7	0	0	0	0	0	1	4	44	0	11	12	14	2	2	1	2
8	0	0	0	0	0	1	2	44	0	11	12	15	1	2	1	2
9	0	0	0	0	0	1	2	45	1	12	12	19	1	2	1	2
10	0	0	0	0	0	1	6	51	10	23	12	20	1	2	0	2
11	0	0	0	0	0	1	4	55	0	23	9	20	1	2	0	2
12	0	0	0	0	0	1	2	61	0	23	11	24	0	2	0	2

¹⁾ vč. ESF

²⁾ vč. ESF - regionálního individuálního projektu (RIP) "Záruky pro mladé" a projektu "Práce na zkoušku"

Pozn.: Příspěvek na zapracování nebyl v roce 2018 realizován.

Počet osob podpořených v rámci APZ v roce 2018

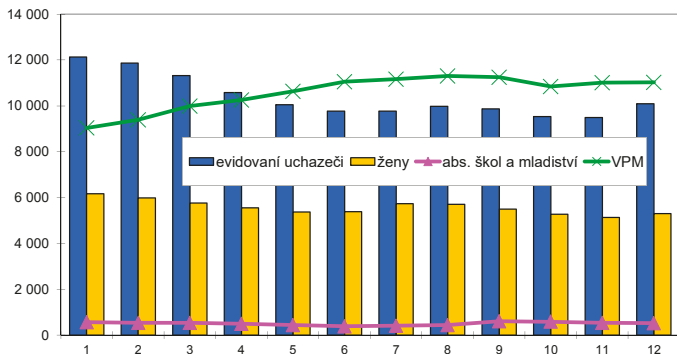


Liberecký kraj

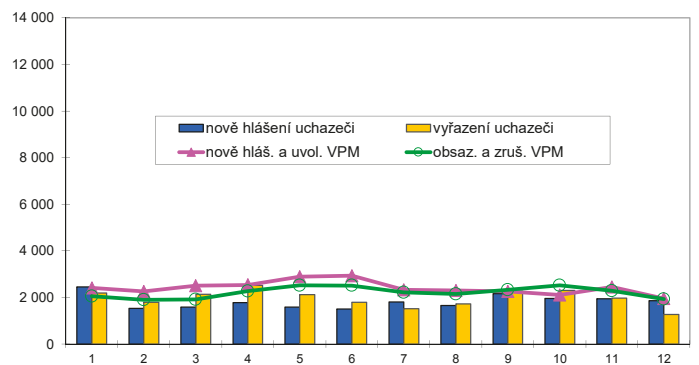
Vývoj na trhu práce v roce 2018

měsíc	Evidování uchazeči o zaměstnání (UoZ) na konci sled.měs.					Počet osob pobírajících podporu	Podíl nezaměst. osob v %	Nově hlášení uchazeči	Vyřazení uchazeči	Nově hlášená a uvolněná VPM	Obsazená a zrušená VPM	Volná prac. místa (VPM) celkem	Počet uchazečů na 1 VPM
	celkem	dosazitelní 15-64 let	ženy	abs. škol a mladiství	osoby se ZP								
1	12 127	10 973	6 167	558	1 900	4 091	3,9	2 454	2 188	2 409	2 048	9 035	1,3
2	11 867	10 688	5 981	540	1 863	3 983	3,8	1 532	1 792	2 252	1 897	9 390	1,3
3	11 317	10 167	5 754	529	1 831	3 699	3,6	1 586	2 136	2 508	1 910	9 988	1,1
4	10 583	9 457	5 550	489	1 800	3 341	3,3	1 783	2 517	2 539	2 266	10 261	1,0
5	10 055	8 938	5 375	432	1 720	3 202	3,2	1 586	2 114	2 893	2 520	10 634	0,9
6	9 769	8 690	5 382	387	1 704	3 159	3,1	1 504	1 790	2 934	2 511	11 057	0,9
7	9 769	8 988	5 729	404	1 689	3 419	3,2	1 799	1 514	2 322	2 216	11 163	0,9
8	9 977	8 913	5 699	438	1 666	3 493	3,1	1 647	1 724	2 293	2 151	11 305	0,9
9	9 874	8 770	5 501	604	1 627	3 239	3,1	2 164	2 267	2 263	2 322	11 246	0,9
10	9 529	8 394	5 278	584	1 591	3 224	3,0	1 960	2 305	2 110	2 517	10 839	0,9
11	9 497	8 335	5 139	535	1 574	3 362	2,9	1 944	1 976	2 452	2 280	11 011	0,9
12	10 091	8 998	5 298	518	1 615	3 757	3,2	1 862	1 268	1 952	1 933	11 030	0,9

Evidování uchazeči o zaměstnání a volná pracovní místa



Nově hlášení a vyřazení uchazeči o zaměstnání



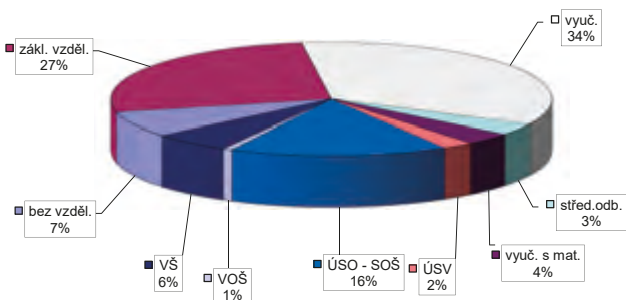
Struktura nezaměstnanosti v roce 2018

stav na konci čtvrtletí	Celkový počet evidovan. UoZ	Věková struktura uchazečů o zaměstnání				Délka nezaměstnanosti				
		do 19 let	20 - 34 let	35 - 49 let	nad 50 let	do 3 měsíců	3 - 6 měsíců	6 - 9 měsíců	9 - 12 měsíců	nad 12 měsíců
I.	11 317	387	3 212	3 818	3 834	3 998	2 292	1 057	637	3 333
II.	9 769	375	2 781	3 226	3 387	3 482	1 867	884	563	2 973
III.	9 874	606	2 925	3 162	3 181	4 007	1 850	962	505	2 550
IV.	10 091	436	2 978	3 327	3 350	4 387	2 019	906	555	2 224

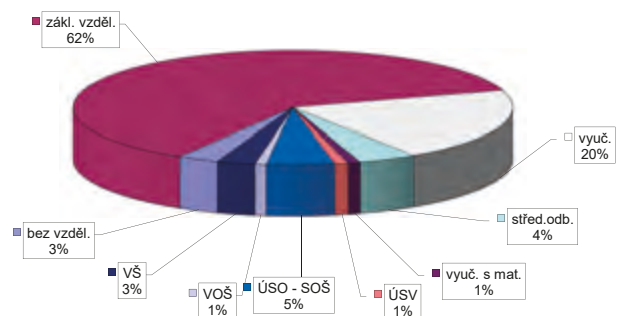
stav na konci čtvrtletí	Struktura uchazečů o zaměstnání podle vzdělání									
	UoZ celkem	bez vzděl.+ neúpl.zák.vz.	základní vzdělání	vyučení	střední bez maturity	vyučení s maturitou	ÚSV	ÚSO	vyšší odborné	bakal.+ VŠ
I.	11 317	816	3 080	4 014	400	382	261	1 710	63	591
II.	9 769	728	2 749	3 223	332	343	237	1 486	65	606
III.	9 874	762	2 654	3 180	322	361	244	1 635	83	633
IV.	10 091	746	2 679	3 475	341	353	230	1 615	71	581

stav na konci čtvrtletí	Struktura volných pracovních míst podle vzdělání									
	VPM celkem	bez vzděl.+ neúpl.zák.vz.	základní vzdělání	vyučení	střední bez maturity	vyučení s maturitou	ÚSV	ÚSO	vyšší odborné	bakal.+ VŠ
I.	9 988	145	5 610	2 466	462	94	91	673	111	336
II.	11 057	140	5 829	2 724	892	111	102	813	114	332
III.	11 246	192	6 661	2 445	675	120	99	641	95	318
IV.	11 030	335	6 797	2 265	475	98	110	550	91	309

Struktura UoZ podle vzdělání



Struktura VPM podle vzdělání



Vývoj v oblasti aktivní politiky zaměstnanosti v roce 2018 Liberecký kraj

měsíc	Veřejně prospěšné práce (VPP) ¹⁾				Společensky účelná pracovní místa (SÚPM), bez SVČ ^{1), 2)}				z toho ESF RIP "Záruky pro mladé"		SÚPM - Samostatná výděl. činnost (SVČ)		Zřízení pracovní místa (PM) pro osoby se zdravotním postižením (OZP), bez SVČ			
	vytvořená místa		umístění uchazeči		vytvořená místa		umístění uchazeči		umístění uchazeči		umístění uchazeči		vytvořená místa		umístění uchazeči	
	stav na konci sled.měs.	celkem od poč. roku	stav na konci sled.měs.	celkem od poč. roku	stav na konci sled.měs.	celkem od poč. roku	stav na konci sled.měs.	celkem od poč. roku	stav na konci sled.měs.	celkem od poč. roku	stav na konci sled.měs.	celkem od poč. roku	stav na konci sled.měs.	celkem od poč. roku	stav na konci sled.měs.	celkem od poč. roku
1	1 100	9	971	26	393	68	370	64	61	15	139	0	106	0	101	3
2	1 101	36	962	63	404	130	390	133	67	32	148	13	102	0	98	23
3	1 038	202	824	128	400	196	378	191	72	43	150	21	102	0	98	23
4	924	318	779	301	411	270	390	264	74	53	139	29	102	0	98	24
5	920	430	796	437	394	322	372	313	70	58	137	35	106	4	99	27
6	900	498	800	527	399	378	376	367	67	63	136	40	102	4	96	30
7	862	517	776	579	372	415	358	411	61	71	138	46	103	6	96	31
8	912	585	813	643	362	445	348	440	54	79	138	49	98	6	93	33
9	895	652	801	725	337	484	316	473	45	80	142	59	97	6	93	39
10	888	674	808	778	301	512	294	513	41	82	143	67	88	7	85	41
11	702	728	659	837	177	540	165	538	36	86	141	73	92	12	85	41
12	572	974	536	1 065	144	614	141	618	29	86	136	75	92	12	89	47

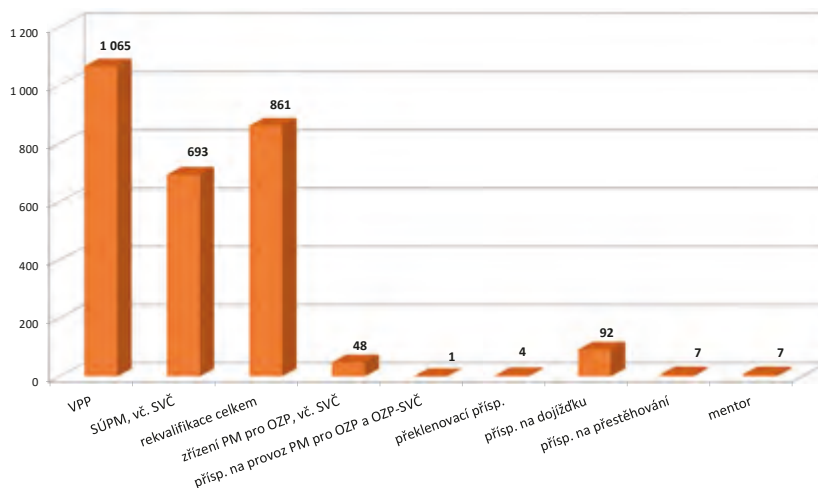
měsíc	Zřízení PM pro OZP - SVČ		Příspěvek na provoz PM pro OZP a OZP-SVČ		Překlenovací příspěvek		Zvolená rekvalifikace ¹⁾		Rekvalifikace ¹⁾		Příspěvek na dojížděku		Příspěvek na přestěhování		Mentor	
	umístění uchazeči		zaměstnanci, OSVČ		osoby SVČ		uchazeči		uchazeči		uchazeči		uchazeči		zaměstnanci	
	stav na konci sled.měs.	celkem od poč. roku	stav na konci sled.měs.	celkem od poč. roku	stav na konci sled.měs.	celkem od poč. roku	stav na konci sled.měs.	celkem od poč. roku	stav na konci sled.měs.	celkem od poč. roku	stav na konci sled.měs.	celkem od poč. roku	stav na konci sled.měs.	celkem od poč. roku	stav na konci sled.měs.	celkem od poč. roku
1	1	0	1	1	3	0	32	14	3	3	48	4	2	0	2	2
2	1	0	1	1	4	1	1	36	17	23	57	23	5	3	4	4
3	1	0	1	1	5	2	0	63	18	51	54	31	4	4	4	5
4	1	0	1	1	4	2	37	159	23	82	51	38	5	5	3	5
5	1	0	1	1	5	3	26	217	27	125	51	45	6	6	1	5
6	1	0	1	1	4	3	5	255	17	167	55	56	7	7	1	6
7	2	1	1	1	2	3	10	288	9	185	59	65	7	7	2	7
8	2	1	1	1	2	3	10	307	19	204	48	69	5	7	2	7
9	2	1	1	1	1	3	10	320	65	269	39	77	3	7	2	7
10	2	1	1	1	2	4	40	370	67	349	37	82	2	7	1	7
11	2	1	1	1	1	4	23	405	20	409	33	82	2	7	0	7
12	2	1	1	1	1	4	13	442	0	419	34	92	0	7	0	7

¹⁾ vč. ESF

²⁾ vč. ESF - regionálního individuálního projektu (RIP) "Záruky pro mladé" a projektu "Práce na zkoušku"

Pozn.: Příspěvek na zapracování nebyl v roce 2018 realizován.

Počet osob podpořených v rámci APZ v roce 2018

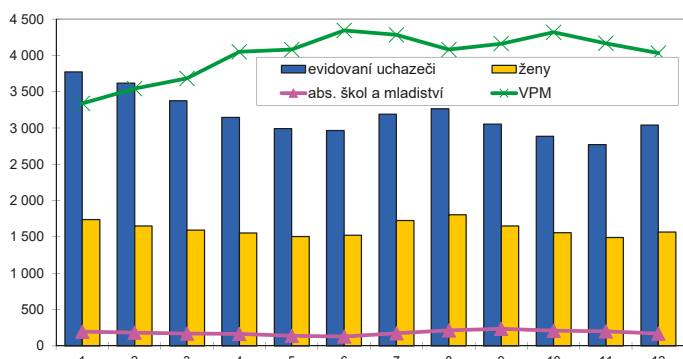


Hradec Králové

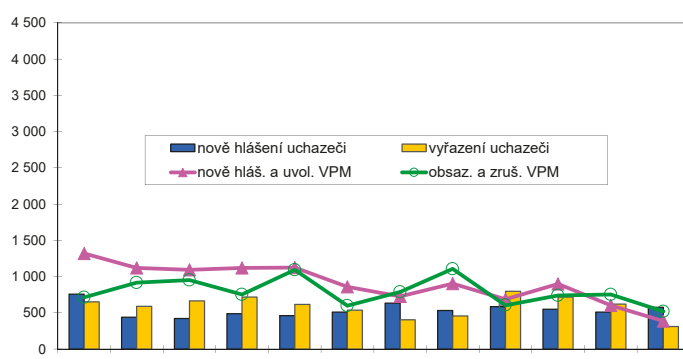
Vývoj na trhu práce v roce 2018

měsíc	Evidování uchazeči o zaměstnání (UoZ) na konci sled.měs.					Počet osob pobírajících podporu	Podíl nezaměst. osob v %	Nově hlášení uchazeči	Vyřazení uchazeči	Nově hlášená a uvolněná VPM	Obsazená a zrušená VPM	Volná prac. místa (VPM) celkem	Počet uchazečů na 1 VPM
	celkem	dosazitelní 15-64 let	ženy	abs. škol a mladiství	osoby se ZP								
1	3 771	3 302	1 739	198	664	1 410	3,2	758	649	1 319	713	3 339	1,1
2	3 619	3 176	1 652	184	642	1 307	3,1	439	591	1 120	916	3 543	1,0
3	3 375	2 930	1 595	169	629	1 117	2,8	420	664	1 091	951	3 683	0,9
4	3 146	2 697	1 556	165	629	1 001	2,6	486	715	1 118	751	4 050	0,8
5	2 991	2 547	1 508	141	649	967	2,5	460	615	1 122	1 091	4 081	0,7
6	2 965	2 538	1 526	129	628	959	2,5	509	535	859	596	4 344	0,7
7	3 192	2 761	1 726	173	661	1 126	2,7	632	405	725	786	4 283	0,7
8	3 266	2 841	1 804	214	673	1 192	2,8	532	458	903	1 106	4 080	0,8
9	3 054	2 646	1 654	236	643	1 048	2,6	586	798	686	604	4 162	0,7
10	2 886	2 467	1 558	209	606	995	2,4	551	719	896	739	4 319	0,7
11	2 773	2 346	1 494	201	602	981	2,3	509	622	601	753	4 167	0,7
12	3 041	2 625	1 568	172	626	1 146	2,6	577	309	385	519	4 033	0,8

Evidování uchazeči o zaměstnání a volná pracovní místa



Nově hlášení a vyřazení uchazeči o zaměstnání



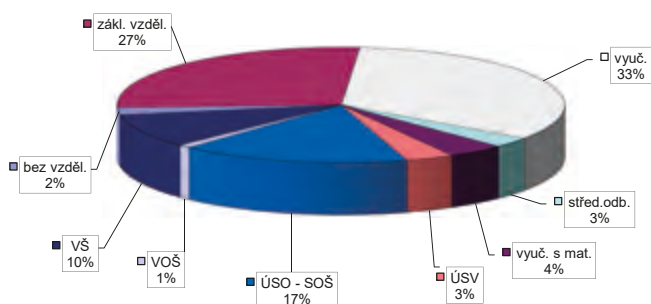
Struktura nezaměstnanosti v roce 2018

stav na konci čtvrtletí	Celkový počet evidovan. UoZ	Věková struktura nezaměstnaných				Délka nezaměstnanosti				
		do 19 let	20 - 34 let	35 - 49 let	nad 50 let	do 3 měsíců	3 - 6 měsíců	6 - 9 měsíců	9 - 12 měsíců	nad 12 měsíců
I.	3 375	106	982	1 118	1 169	1 158	739	325	203	950
II.	2 965	81	886	952	1 046	1 088	572	283	163	859
III.	3 054	144	983	937	990	1 167	639	284	169	795
IV.	3 041	107	880	976	1 078	1 289	554	314	169	715

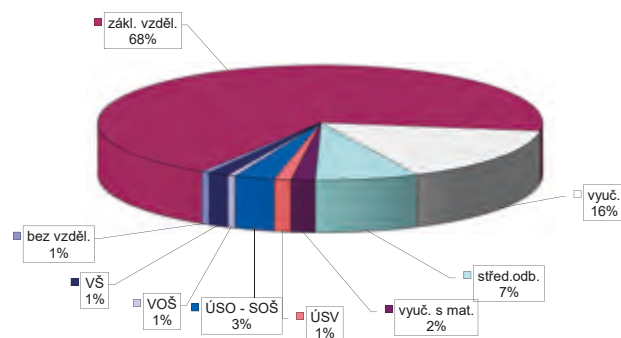
stav na konci čtvrtletí	Struktura nezaměstnaných podle vzdělání									
	UoZ celkem	bez vzděl.+ neúpl.zák.vz.	základní vzdělání	vyučení	střední bez maturity	vyučení s maturitou	ÚSV	ÚSO	vyšší odborné	bakal.+ VŠ
I.	3 375	16	1 065	1 081	107	131	107	538	22	308
II.	2 965	23	939	903	87	115	94	501	23	280
III.	3 054	38	887	890	100	137	106	552	31	313
IV.	3 041	62	823	1 017	88	126	105	504	28	288

stav na konci čtvrtletí	Struktura volných pracovních míst podle vzdělání									
	VPM celkem	bez vzděl.+ neúpl.zák.vz.	základní vzdělání	vyučení	střední bez maturity	vyučení s maturitou	ÚSV	ÚSO	vyšší odborné	bakal.+ VŠ
I.	3 683	44	2 405	624	231	78	40	153	26	82
II.	4 344	44	2 965	611	341	68	47	160	28	80
III.	4 162	31	2 857	617	333	71	38	138	22	55
IV.	4 033	25	2 758	630	301	70	48	118	23	60

Struktura UoZ podle vzdělání



Struktura VPM podle vzdělání



Vývoj v oblasti aktivní politiky zaměstnanosti v roce 2018 Hradec Králové

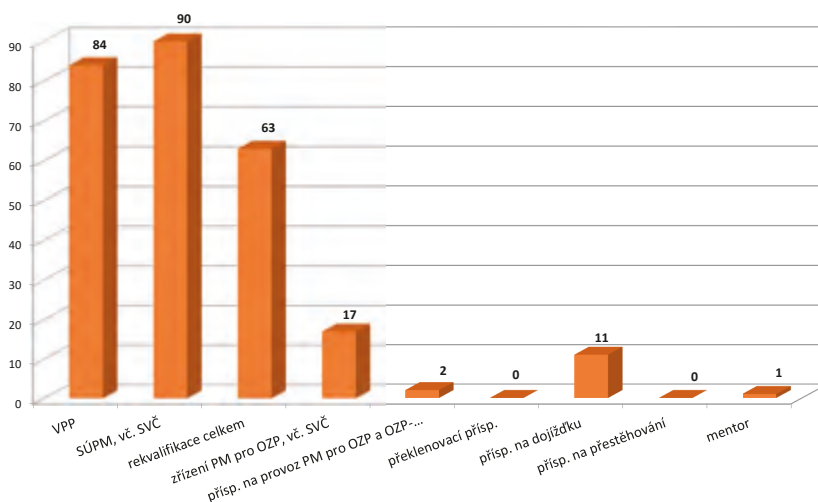
měsíc	Veřejně prospěšné práce (VPP) ¹⁾				Společensky účelná pracovní místa (SÚPM), bez SVČ ^{1), 2)}				z toho ESF RIP "Záruky pro mladé"		SÚPM - Samostatná výděl. činnost (SVČ)		Zřízení pracovní místa (PM) pro osoby se zdravotním postižením (OZP), bez SVČ			
	vytvořená místa		umístění uchazeči		vytvořená místa		umístění uchazeči		umístění uchazeči		umístění uchazeči		vytvořená místa		umístění uchazeči	
	stav na konci sled.měs.	celkem od poč. roku	stav na konci sled.měs.	celkem od poč. roku	stav na konci sled.měs.	celkem od poč. roku	stav na konci sled.měs.	celkem od poč. roku	stav na konci sled.měs.	celkem od poč. roku	stav na konci sled.měs.	celkem od poč. roku	stav na konci sled.měs.	celkem od poč. roku	stav na konci sled.měs.	celkem od poč. roku
1	106	0	60	1	88	4	86	6	20	2	5	1	19	0	13	0
2	141	35	61	2	93	15	87	13	17	3	5	1	19	0	13	0
3	162	64	64	9	89	27	83	24	21	8	5	1	19	0	9	0
4	100	74	59	52	84	31	80	31	20	8	3	1	13	0	11	2
5	103	80	68	65	85	46	80	43	18	8	2	1	11	0	11	4
6	101	80	71	68	75	50	70	47	14	8	2	1	11	0	11	4
7	91	80	65	70	70	54	69	55	13	10	2	1	11	0	14	7
8	96	86	62	72	66	56	65	58	13	10	2	1	11	0	22	15
9	99	89	69	79	69	69	64	67	14	13	3	3	11	0	22	15
10	99	89	68	79	61	74	59	74	12	13	3	3	11	0	24	17
11	77	90	35	84	53	77	52	78	14	15	4	4	11	0	24	17
12	15	91	12	84	35	86	35	86	15	18	4	4	11	0	24	17

měsíc	Zřízení PM pro OZP - SVČ		Příspěvek na provoz PM pro OZP a OZP-SVČ		Překlenovací příspěvek		Zvolená rekvalifikace ¹⁾		Rekvalifikace ¹⁾		Příspěvek na dojížděku		Příspěvek na přestěhování		Mentor	
	umístění uchazeči		zaměstnanci, OSVČ		osoby SVČ		uchazeči		uchazeči		uchazeči		uchazeči		zaměstnanci	
	stav na konci sled.měs.	celkem od poč. roku	stav na konci sled.měs.	celkem od poč. roku	stav na konci sled.měs.	celkem od poč. roku	stav na konci sled.měs.	celkem od poč. roku	stav na konci sled.měs.	celkem od poč. roku	stav na konci sled.měs.	celkem od poč. roku	stav na konci sled.měs.	celkem od poč. roku	stav na konci sled.měs.	celkem od poč. roku
1	1	0	1	1	0	0	1	0	1	2	8	1	0	0	0	0
2	1	0	2	2	0	0	1	1	5	6	7	2	0	0	0	0
3	1	0	2	2	0	0	0	3	1	16	6	3	0	0	0	0
4	1	0	2	2	0	0	6	11	0	16	6	5	0	0	0	0
5	1	0	2	2	0	0	8	17	0	16	4	5	0	0	0	0
6	1	0	2	2	0	0	2	19	0	16	6	7	0	0	0	0
7	1	0	2	2	0	0	0	19	0	16	5	7	0	0	1	1
8	1	0	2	2	0	0	1	24	0	16	4	7	0	0	1	1
9	1	0	2	2	0	0	8	32	0	16	5	8	0	0	1	1
10	1	0	2	2	0	0	4	37	0	16	6	9	0	0	1	1
11	1	0	2	2	0	0	8	45	0	16	8	11	0	0	1	1
12	1	0	2	2	0	0	4	47	0	16	8	11	0	0	0	1

¹⁾ vč. ESF

²⁾ vč. ESF - regionálního individuálního projektu (RIP) "Záruky pro mladé" a projektu "Práce na zkoušku"
Pozn.: Příspěvek na zapracování nebyl v roce 2018 realizován.

Počet osob podpořených v rámci APZ v roce 2018

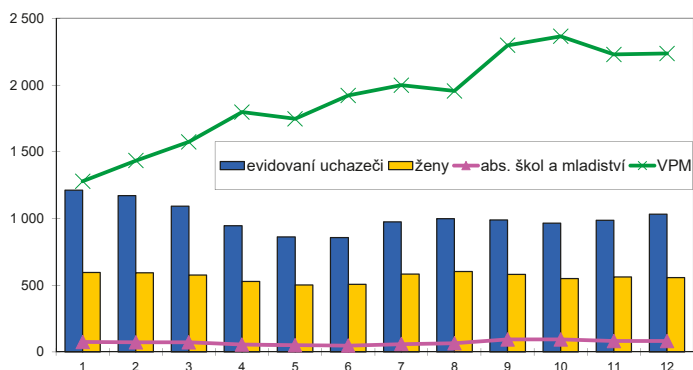


Jičín

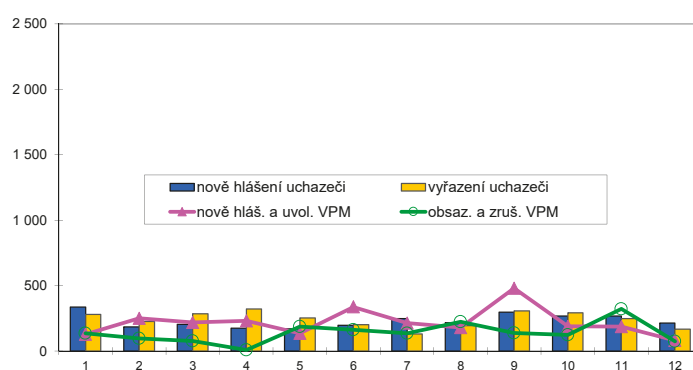
Vývoj na trhu práce v roce 2018

měsíc	Evidování uchazeči o zaměstnání (UoZ) na konci sled.měs.					Počet osob pobírajících podporu	Podíl nezaměst. osob v %	Nově hlášení uchazeči	Vyřazení uchazeči	Nově hlášená a uvolněná VPM	Obsazená a zrušená VPM	Volná prac. místa (VPM) celkem	Počet uchazečů na 1 VPM
	celkem	dosazitelní 15-64 let	ženy	abs. škol a mladiství	osoby se ZP								
1	1 212	1 124	596	74	234	567	2,2	337	279	128	136	1 279	0,9
2	1 171	1 069	593	72	237	540	2,1	184	225	251	96	1 434	0,8
3	1 092	977	577	72	232	471	1,9	205	284	218	77	1 575	0,7
4	945	828	529	55	224	400	1,6	174	321	231	8	1 798	0,5
5	861	737	503	51	207	363	1,4	170	254	136	186	1 748	0,5
6	856	735	507	47	221	386	1,4	196	201	337	163	1 922	0,4
7	974	866	583	59	225	454	1,7	248	130	213	136	1 999	0,5
8	998	891	603	66	222	474	1,8	217	193	180	223	1 956	0,5
9	989	870	580	93	213	431	1,7	297	306	480	138	2 298	0,4
10	965	824	550	94	219	423	1,6	268	292	189	122	2 365	0,4
11	986	836	563	81	224	447	1,6	268	247	186	322	2 229	0,4
12	1 033	903	558	81	240	488	1,8	213	166	81	73	2 237	0,5

Evidování uchazeči o zaměstnání a volná pracovní místa



Nově hlášení a vyřazení uchazeči o zaměstnání



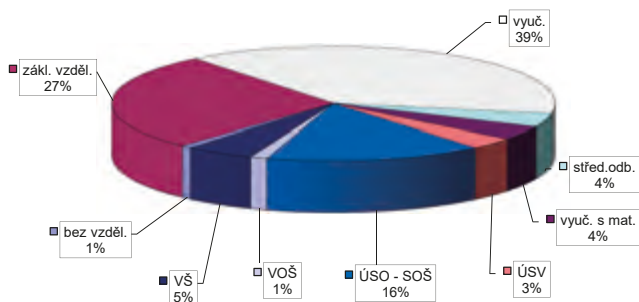
Struktura nezaměstnanosti v roce 2018

stav na konci čtvrtletí	Celkový počet evidovan. UoZ	Věková struktura nezaměstnaných				Délka nezaměstnanosti				
		do 19 let	20 - 34 let	35 - 49 let	nad 50 let	do 3 měsíců	3 - 6 měsíců	6 - 9 měsíců	9 - 12 měsíců	nad 12 měsíců
I.	1 092	56	286	314	436	474	247	111	50	210
II.	856	81	222	242	350	386	173	69	54	174
III.	989	70	311	274	334	503	190	90	38	168
IV.	1 033	56	289	312	376	531	204	91	50	157

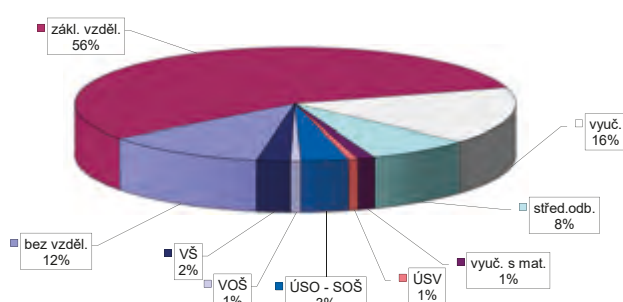
stav na konci čtvrtletí	UoZ celkem	Struktura nezaměstnaných podle vzdělání								
		bez vzděl.+ neúpl.zák.vz.	základní vzdělání	vyučení	střední bez maturity	vyučení s maturitou	ÚSV	ÚSO	vyšší odborné	bakal.+ VŠ
I.	1 092	13	322	405	34	38	27	170	14	69
II.	856	9	250	297	24	36	26	146	14	54
III.	989	9	281	331	24	37	32	184	17	74
IV.	1 033	8	283	398	40	41	34	164	13	52

stav na konci čtvrtletí	VPM celkem	Struktura volných pracovních míst podle vzdělání								
		bez vzděl.+ neúpl.zák.vz.	základní vzdělání	vyučení	střední bez maturity	vyučení s maturitou	ÚSV	ÚSO	vyšší odborné	bakal.+ VŠ
I.	1 575	135	783	346	124	30	23	58	18	58
II.	1 922	226	968	370	154	31	28	71	15	59
III.	2 298	220	1 340	374	170	27	17	74	16	60
IV.	2 237	266	1 248	360	169	28	16	78	17	55

Struktura UoZ podle vzdělání



Struktura VPM podle vzdělání



Vývoj v oblasti aktivní politiky zaměstnanosti v roce 2018 Jičín

měsíc	Veřejně prospěšné práce (VPP) ¹⁾				Společensky účelná pracovní místa (SÚPM), bez SVČ ^{1), 2)}				z toho ESF RIP "Záruky pro mladé"		SÚPM - Samostatná výděl. činnost (SVČ)		Zřízení pracovní místa (PM) pro osoby se zdravotním postižením (OZP), bez SVČ			
	vytvořená místa		umístění uchazeči		vytvořená místa		umístění uchazeči		umístění uchazeči		umístění uchazeči		vytvořená místa		umístění uchazeči	
	stav na konci sled.měs.	celkem od poč. roku	stav na konci sled.měs.	celkem od poč. roku	stav na konci sled.měs.	celkem od poč. roku	stav na konci sled.měs.	celkem od poč. roku	stav na konci sled.měs.	celkem od poč. roku	stav na konci sled.měs.	celkem od poč. roku	stav na konci sled.měs.	celkem od poč. roku	stav na konci sled.měs.	celkem od poč. roku
1	120	2	94	4	44	9	34	2	6	1	11	0	10	0	10	0
2	112	3	86	5	45	14	33	5	6	2	11	0	10	0	10	0
3	107	7	80	9	42	19	29	9	7	3	11	1	10	0	10	0
4	90	8	61	11	39	23	25	11	7	3	11	1	10	0	10	0
5	132	58	94	52	36	27	21	13	5	3	9	1	10	0	10	0
6	148	81	107	73	37	34	23	17	4	3	7	1	10	0	10	0
7	157	95	113	87	35	39	21	18	4	3	6	1	10	0	10	0
8	161	104	115	96	44	53	25	27	3	3	6	1	10	0	10	0
9	155	104	107	97	40	54	24	27	3	3	6	2	8	0	8	0
10	148	105	107	101	37	55	21	27	1	3	5	2	8	0	8	0
11	76	109	69	103	34	66	21	29	1	3	5	2	14	6	8	0
12	45	110	40	104	20	66	17	29	1	3	3	2	14	6	8	0

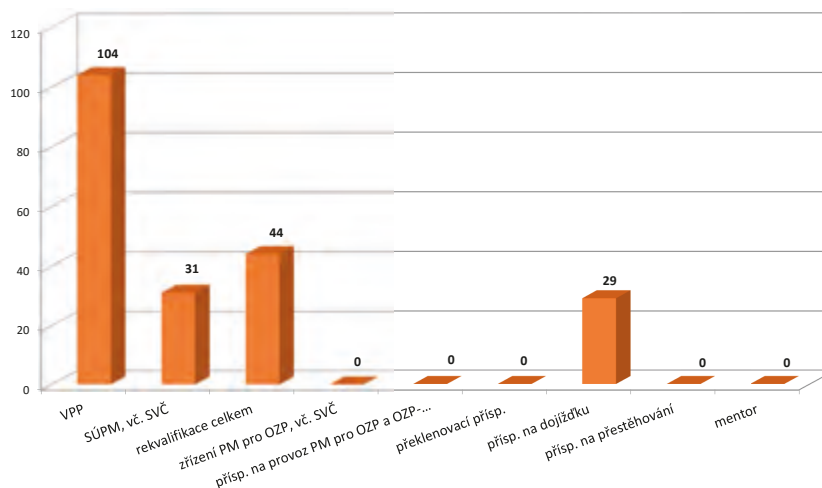
měsíc	Zřízení PM pro OZP - SVČ		Příspěvek na provoz PM pro OZP a OZP-SVČ		Překlenovací příspěvek		Zvolená rekvalifikace ¹⁾		Rekvalifikace ¹⁾		Příspěvek na dojížděku		Příspěvek na přestěhování		Mentor	
	umístění uchazeči		zaměstnanci, OSVČ		osoby SVČ		uchazeči		uchazeči		uchazeči		uchazeči		zaměstnanci	
	stav na konci sled.měs.	celkem od poč. roku	stav na konci sled.měs.	celkem od poč. roku	stav na konci sled.měs.	celkem od poč. roku	stav na konci sled.měs.	celkem od poč. roku	stav na konci sled.měs.	celkem od poč. roku	stav na konci sled.měs.	celkem od poč. roku	stav na konci sled.měs.	celkem od poč. roku	stav na konci sled.měs.	celkem od poč. roku
1	0	0	0	0	0	0	0	0	0	0	9	7	0	0	0	0
2	0	0	0	0	0	0	0	2	0	0	9	7	0	0	0	0
3	0	0	0	0	0	0	0	6	0	18	10	8	0	0	0	0
4	0	0	0	0	0	0	0	6	0	18	10	10	0	0	0	0
5	0	0	0	0	0	0	0	6	0	18	7	11	0	0	0	0
6	0	0	0	0	0	0	0	7	0	18	9	15	0	0	0	0
7	0	0	0	0	0	0	0	7	0	18	15	23	0	0	0	0
8	0	0	0	0	0	0	0	7	0	18	14	23	0	0	0	0
9	0	0	0	0	0	0	0	8	0	18	15	28	0	0	0	0
10	0	0	0	0	0	0	0	8	0	18	15	28	0	0	0	0
11	0	0	0	0	0	0	0	12	12	30	11	28	0	0	0	0
12	0	0	0	0	0	0	2	14	0	30	9	29	0	0	0	0

¹⁾ vč. ESF

²⁾ vč. ESF - regionálního individuálního projektu (RIP) "Záruky pro mladé" a projektu "Práce na zkoušku"

Pozn.: Příspěvek na zapracování nebyl v roce 2018 realizován.

Počet osob podpořených v rámci APZ v roce 2018

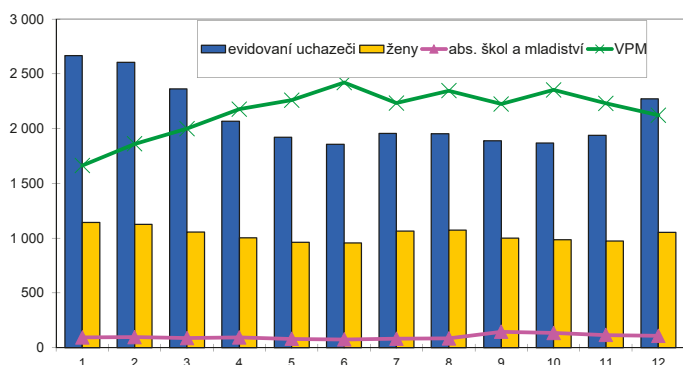


Náchod

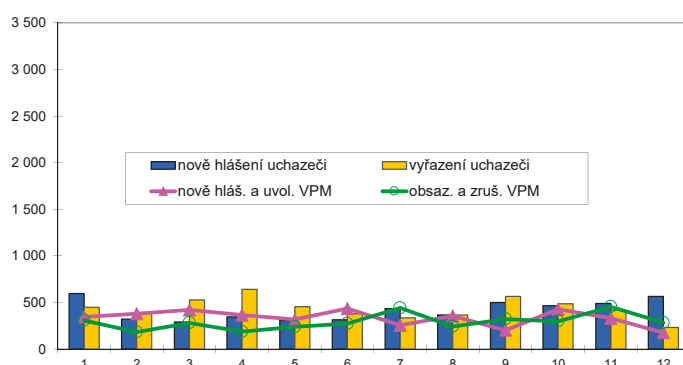
Vývoj na trhu práce v roce 2018

měsíc	Evidování uchazeči o zaměstnání (UoZ) na konci sled.měs.					Počet osob pobírajících podporu	Podíl nezaměst. osob v %	Nově hlášení uchazeči	Vyřazení uchazeči	Nově hlášená a uvolněná VPM	Obsazená a zrušená VPM	Volná prac. místa (VPM) celkem	Počet uchazečů na 1 VPM
	celkem	dosazitelní 15-64 let	ženy	abs. škol a mladiství	osoby se ZP								
1	2 667	2 493	1 143	95	390	1 142	3,5	596	449	343	308	1 663	1,6
2	2 604	2 402	1 125	96	371	1 070	3,4	320	383	380	182	1 861	1,4
3	2 364	2 185	1 056	87	347	933	3,1	288	528	421	281	2 001	1,2
4	2 067	1 887	1 002	93	324	736	2,7	343	640	365	187	2 179	0,9
5	1 920	1 741	962	81	316	682	2,5	307	454	318	238	2 259	0,8
6	1 856	1 691	957	75	311	659	2,4	314	378	435	273	2 421	0,8
7	1 956	1 792	1 066	83	309	796	2,6	434	334	254	441	2 234	0,9
8	1 953	1 792	1 074	84	319	770	2,6	364	367	354	242	2 346	0,8
9	1 888	1 742	1 001	145	289	671	2,5	501	566	202	322	2 226	0,8
10	1 869	1 725	985	134	292	678	2,5	466	485	426	298	2 354	0,8
11	1 940	1 780	973	116	309	757	2,5	489	418	330	453	2 231	0,9
12	2 273	2 124	1 054	108	327	998	3,0	565	232	175	283	2 123	1,1

Evidování uchazeči o zaměstnání a volná pracovní místa



Nově hlášení a vyřazení uchazeči o zaměstnání



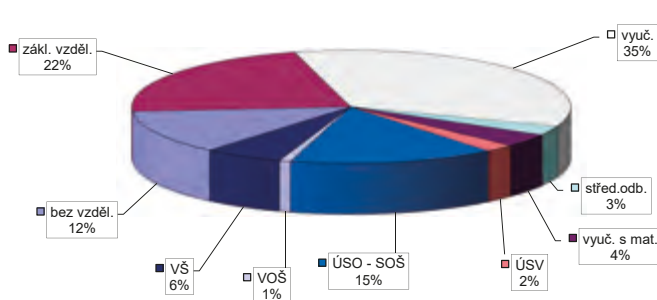
Struktura nezaměstnanosti v roce 2018

stav na konci čtvrtletí	Celkový počet evidovan. UoZ	Věková struktura nezaměstnaných				Délka nezaměstnanosti				
		do 19 let	20 - 34 let	35 - 49 let	nad 50 let	do 3 měsíců	3 - 6 měsíců	6 - 9 měsíců	9 - 12 měsíců	nad 12 měsíců
I.	2 364	107	718	762	777	871	621	201	143	528
II.	1 856	81	560	569	629	712	380	197	102	465
III.	1 888	137	645	529	577	887	348	173	98	382
IV.	2 273	108	701	724	740	1 253	417	159	105	339

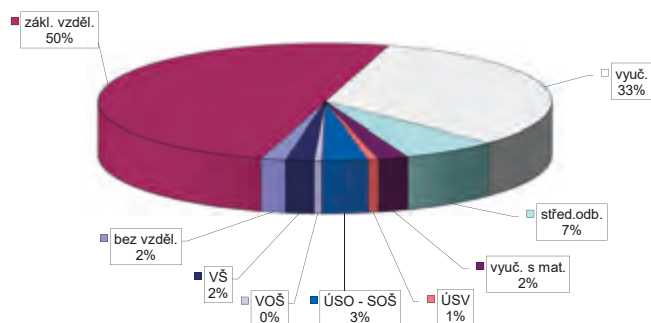
stav na konci čtvrtletí	Struktura nezaměstnaných podle vzdělání									
	UoZ celkem	bez vzděl.+ neúpl.zák.vz.	základní vzdělání	vyučení	střední bez maturity	vyučení s maturitou	ÚSV	ÚSO	vyšší odborné	bakal.+ VŠ
I.	2 364	13	741	892	74	89	62	357	17	119
II.	1 856	14	625	598	54	74	50	312	13	116
III.	1 888	72	552	607	49	77	52	328	19	132
IV.	2 273	285	505	789	60	86	50	346	19	133

stav na konci čtvrtletí	Struktura volných pracovních míst podle vzdělání									
	VPM celkem	bez vzděl.+ neúpl.zák.vz.	základní vzdělání	vyučení	střední bez maturity	vyučení s maturitou	ÚSV	ÚSO	vyšší odborné	bakal.+ VŠ
I.	2 001	25	987	590	193	53	16	87	12	38
II.	2 421	21	1 336	656	189	59	17	84	10	49
III.	2 226	24	1 224	646	143	46	14	77	15	37
IV.	2 123	38	1 060	696	145	45	16	69	12	42

Struktura UoZ podle vzdělání



Struktura VPM podle vzdělání



Vývoj v oblasti aktivní politiky zaměstnanosti v roce 2018 Náchod

měsíc	Veřejně prospěšné práce (VPP) ¹⁾				Společensky účelná pracovní místa (SÚPM), bez SVČ ^{1), 2)}				z toho ESF RIP "Záruky pro mladé"		SÚPM - Samostatná výděl. činnost (SVČ)		Zřízení pracovní místa (PM) pro osoby se zdravotním postižením (OZP), bez SVČ			
	vytvořená místa		umístění uchazeči		vytvořená místa		umístění uchazeči		umístění uchazeči		umístění uchazeči		vytvořená místa		umístění uchazeči	
	stav na konci sled.měs.	celkem od poč. roku	stav na konci sled.měs.	celkem od poč. roku	stav na konci sled.měs.	celkem od poč. roku	stav na konci sled.měs.	celkem od poč. roku	stav na konci sled.měs.	celkem od poč. roku	stav na konci sled.měs.	celkem od poč. roku	stav na konci sled.měs.	celkem od poč. roku	stav na konci sled.měs.	celkem od poč. roku
1	150	9	122	4	69	18	69	18	18	2	17	3	44	0	41	0
2	149	10	121	10	65	21	65	21	18	3	17	3	44	0	37	0
3	203	80	140	45	63	24	63	24	20	5	17	3	44	0	37	0
4	212	138	167	122	67	35	66	34	22	7	17	5	23	0	19	3
5	211	152	177	146	70	44	69	43	22	7	15	5	20	0	19	3
6	209	155	177	161	64	51	63	50	15	7	15	5	20	0	19	3
7	206	165	168	170	59	58	58	57	15	7	12	5	20	0	19	3
8	212	172	178	185	57	62	56	61	14	7	11	5	20	0	19	3
9	207	183	171	200	51	67	50	66	10	7	9	5	20	0	19	3
10	189	185	158	206	56	75	55	74	11	9	8	5	20	0	19	4
11	145	190	117	212	48	87	47	86	7	9	8	5	20	0	19	4
12	123	255	105	273	50	106	49	105	10	12	8	5	20	0	19	4

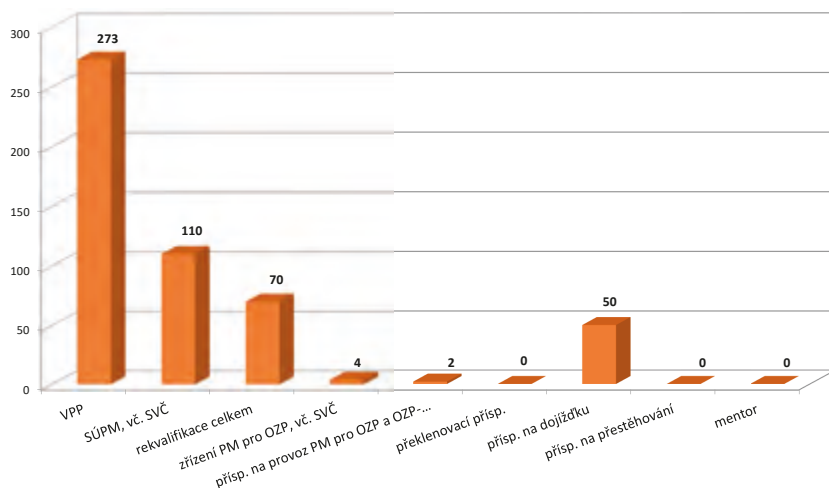
měsíc	Zřízení PM pro OZP - SVČ		Příspěvek na provoz PM pro OZP a OZP-SVČ		Překlenovací příspěvek		Zvolená rekvalifikace ¹⁾		Rekvalifikace ¹⁾		Příspěvek na dojížděku		Příspěvek na přestěhování		Mentor	
	umístění uchazeči		zaměstnanci, OSVČ		osoby SVČ		uchazeči		uchazeči		uchazeči		uchazeči		zaměstnanci	
	stav na konci sled.měs.	celkem od poč. roku	stav na konci sled.měs.	celkem od poč. roku	stav na konci sled.měs.	celkem od poč. roku	stav na konci sled.měs.	celkem od poč. roku	stav na konci sled.měs.	celkem od poč. roku	stav na konci sled.měs.	celkem od poč. roku	stav na konci sled.měs.	celkem od poč. roku	stav na konci sled.měs.	celkem od poč. roku
1	0	0	0	0	0	0	1	0	7	7	24	6	0	0	0	0
2	0	0	0	0	0	0	0	0	16	19	28	12	0	0	0	0
3	0	0	1	1	0	0	0	1	3	23	28	16	0	0	0	0
4	0	0	1	1	0	0	6	9	3	24	27	20	0	0	0	0
5	0	0	1	1	0	0	7	23	3	26	23	22	0	0	0	0
6	0	0	1	1	0	0	4	31	2	26	25	26	0	0	0	0
7	0	0	1	1	0	0	1	32	0	26	22	27	0	0	0	0
8	0	0	1	1	0	0	1	35	0	26	19	29	0	0	0	0
9	0	0	1	1	0	0	1	38	0	26	15	31	0	0	0	0
10	0	0	1	1	0	0	4	42	0	26	21	39	0	0	0	0
11	0	0	1	1	0	0	4	42	0	26	28	50	0	0	0	0
12	0	0	2	2	0	0	1	44	0	26	23	50	0	0	0	0

¹⁾ vč. ESF

²⁾ vč. ESF - regionálního individuálního projektu (RIP) "Záruky pro mladé" a projektu "Práce na zkoušku"

Pozn.: Příspěvek na zapracování nebyl v roce 2018 realizován.

Počet osob podpořených v rámci APZ v roce 2018

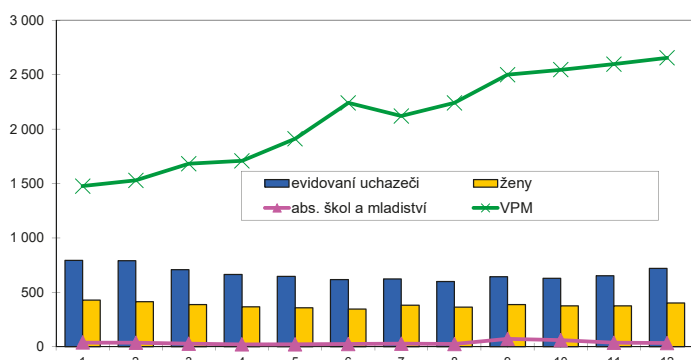


Rychnov nad Kněžnou

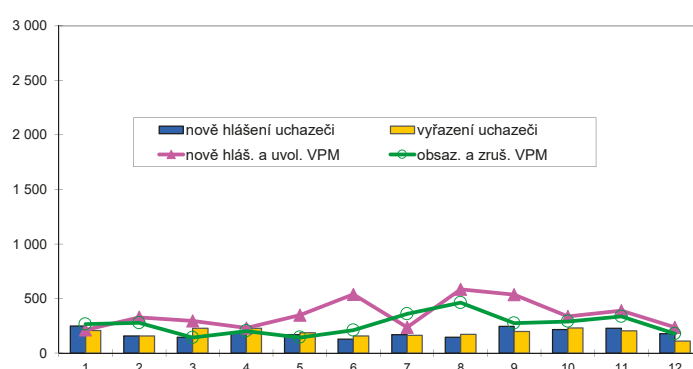
Vývoj na trhu práce v roce 2018

měsíc	Evidování uchazeči o zaměstnání (UoZ) na konci sled.měs.					Počet osob pobírajících podporu	Podíl nezaměst. osob v %	Nově hlášení uchazeči	Vyřazení uchazeči	Nově hlášená a uvolněná VPM	Obsazená a zrušená VPM	Volná prac. místa (VPM) celkem	Počet uchazečů na 1 VPM
	celkem	dosazitelni 15-64 let	ženy	abs. škol a mladiství	osoby se ZP								
1	793	721	428	38	186	393	1,4	249	206	212	264	1 477	0,5
2	791	707	414	37	184	395	1,4	156	158	328	277	1 528	0,5
3	709	626	388	28	182	335	1,2	144	226	295	142	1 681	0,4
4	664	591	367	21	162	303	1,2	183	228	230	202	1 709	0,4
5	647	573	359	23	151	309	1,1	169	186	346	143	1 912	0,3
6	618	546	346	24	146	287	1,1	128	157	539	209	2 242	0,3
7	622	549	380	29	138	308	1,1	167	163	236	358	2 120	0,3
8	598	532	364	26	139	305	1,1	146	170	584	462	2 242	0,3
9	644	576	386	72	136	281	1,1	244	198	534	275	2 501	0,3
10	629	553	374	61	143	288	1,1	214	229	335	290	2 546	0,2
11	652	590	374	37	153	318	1,2	226	203	388	336	2 598	0,3
12	720	660	402	33	166	375	1,3	177	109	235	178	2 655	0,3

Evidování uchazeči o zaměstnání a volná pracovní místa



Nově hlášení a vyřazení uchazeči o zaměstnání



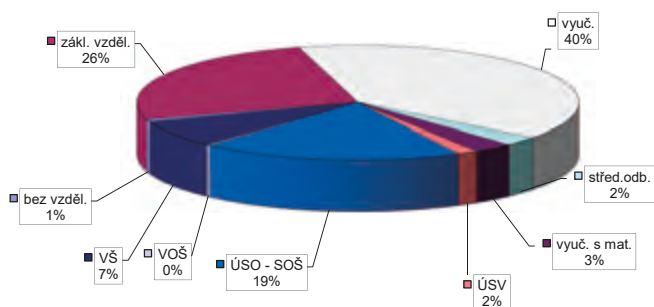
Struktura nezaměstnanosti v roce 2018

stav na konci čtvrtletí	Celkový počet evidovan. UoZ	Věková struktura nezaměstnaných				Délka nezaměstnanosti				
		do 19 let	20 - 34 let	35 - 49 let	nad 50 let	do 3 měsíců	3 - 6 měsíců	6 - 9 měsíců	9 - 12 měsíců	nad 12 měsíců
I.	709	22	176	192	319	352	153	65	31	108
II.	618	81	150	181	267	312	121	54	33	98
III.	644	58	187	160	239	368	108	55	26	87
IV.	720	28	185	224	283	452	112	43	33	80

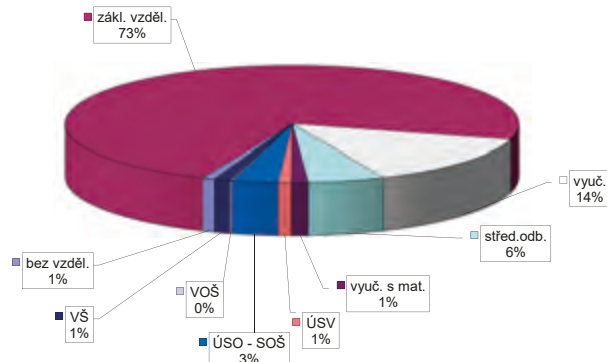
stav na konci čtvrtletí	Struktura nezaměstnaných podle vzdělání									
	UoZ celkem	bez vzděl.+ neúpl.zák.vz.	základní vzdělání	vyučení	střední bez maturity	vyučení s maturitou	ÚSV	ÚSO	vyšší odborné	bakal.+ VŠ
I.	709	9	168	290	28	24	14	117	5	54
II.	618	4	157	233	19	20	13	108	2	62
III.	644	4	154	238	14	24	14	124	8	64
IV.	720	5	184	287	18	21	11	138	2	54

stav na konci čtvrtletí	Struktura volných pracovních míst podle vzdělání									
	VPM celkem	bez vzděl.+ neúpl.zák.vz.	základní vzdělání	vyučení	střední bez maturity	vyučení s maturitou	ÚSV	ÚSO	vyšší odborné	bakal.+ VŠ
I.	1 681	14	974	414	112	36	23	82	3	23
II.	2 242	14	1 463	407	160	40	25	89	6	38
III.	2 501	15	1 788	373	164	25	26	78	5	27
IV.	2 655	24	1 936	374	144	31	25	88	4	29

Struktura UoZ podle vzdělání



Struktura VPM podle vzdělání



Vývoj v oblasti aktivní politiky zaměstnanosti v roce 2018 Rychnov nad Kněžnou

m ě s í c	Veřejně prospěšné práce (VPP) ¹⁾				Společensky účelná pracovní místa (SÚPM), bez SVČ ^{1), 2)}				z toho ESF RIP "Záruky pro mladé"		SÚPM - Samostatná výděl. činnost (SVČ)		Zřízení pracovní místa (PM) pro osoby se zdravotním postižením (OZP), bez SVČ			
	vytvořená místa		umístění uchazeči		vytvořená místa		umístění uchazeči		umístění uchazeči		umístění uchazeči		vytvořená místa		umístění uchazeči	
	stav na konci sled.měs.	celkem od poč. roku	stav na konci sled.měs.	celkem od poč. roku	stav na konci sled.měs.	celkem od poč. roku	stav na konci sled.měs.	celkem od poč. roku	stav na konci sled.měs.	celkem od poč. roku	stav na konci sled.měs.	celkem od poč. roku	stav na konci sled.měs.	celkem od poč. roku	stav na konci sled.měs.	celkem od poč. roku
1	162	0	106	1	48	4	48	4	29	1	4	0	55	0	52	0
2	162	6	99	8	46	9	46	9	28	5	3	0	53	0	51	2
3	159	10	95	11	45	15	45	15	26	8	2	0	53	0	49	3
4	134	49	91	46	43	17	43	17	23	8	2	0	53	0	50	4
5	158	78	115	74	48	24	48	24	26	11	2	0	53	0	50	4
6	155	82	117	79	49	31	48	30	24	12	2	0	53	0	48	6
7	158	90	118	86	49	37	48	36	21	15	1	0	53	0	46	6
8	155	93	118	93	50	38	49	37	21	15	1	0	53	0	46	6
9	154	95	118	94	53	44	52	43	22	16	1	0	53	0	46	6
10	139	99	111	98	52	48	51	47	22	18	1	0	53	0	40	7
11	117	105	91	102	46	52	46	51	21	20	1	0	52	0	39	8
12	26	106	14	103	36	55	36	54	18	22	1	0	50	0	36	8

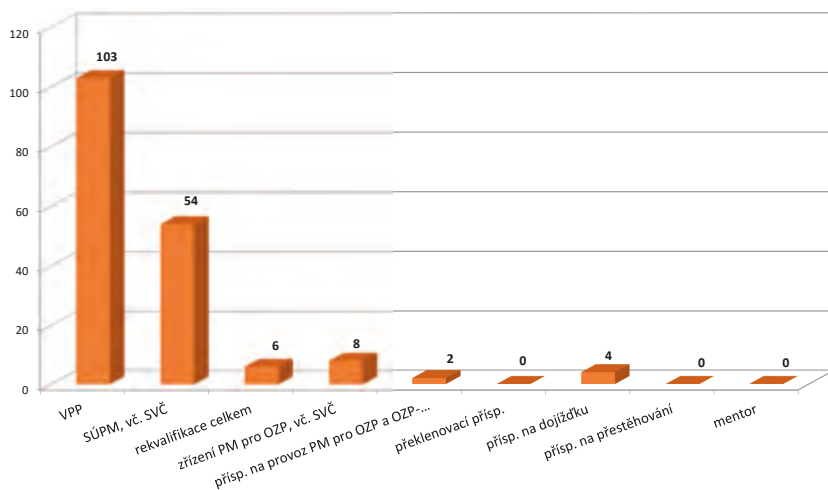
m ě s í c	Zřízení PM pro OZP - SVČ		Příspěvek na provoz PM pro OZP a OZP-SVČ		Překlenovací příspěvek		Zvolená rekvalifikace ¹⁾		Rekvalifikace ¹⁾		Příspěvek na dojížděku		Příspěvek na přestěhování		Mentor	
	umístění uchazeči		zaměstnanci, OSVČ		osoby SVČ		uchazeči		uchazeči		uchazeči		uchazeči		zaměstnanci	
	stav na konci sled.měs.	celkem od poč. roku	stav na konci sled.měs.	celkem od poč. roku	stav na konci sled.měs.	celkem od poč. roku	stav na konci sled.měs.	celkem od poč. roku	stav na konci sled.měs.	celkem od poč. roku	stav na konci sled.měs.	celkem od poč. roku	stav na konci sled.měs.	celkem od poč. roku	stav na konci sled.měs.	celkem od poč. roku
1	0	0	1	1	0	0	1	1	0	0	3	0	0	0	0	0
2	0	0	1	1	0	0	0	1	1	1	2	0	0	0	0	0
3	0	0	1	1	0	0	0	1	0	1	1	0	0	0	0	0
4	0	0	1	1	0	0	0	2	0	1	1	0	0	0	0	0
5	0	0	1	1	0	0	0	2	0	1	2	2	0	0	0	0
6	0	0	1	1	0	0	0	3	0	1	2	2	0	0	0	0
7	0	0	1	1	0	0	0	3	0	1	3	3	0	0	0	0
8	0	0	1	1	0	0	0	3	0	1	3	3	0	0	0	0
9	0	0	1	2	0	0	0	3	0	1	3	3	0	0	0	0
10	0	0	1	2	0	0	0	4	0	1	2	3	0	0	0	0
11	0	0	1	2	0	0	0	5	0	1	2	4	0	0	0	0
12	0	0	1	2	0	0	0	5	0	1	2	4	0	0	0	0

¹⁾ vč. ESF

²⁾ vč. ESF - regionálního individuálního projektu (RIP) "Záruky pro mladé" a projektu "Práce na zkoušku"

Pozn.: Příspěvek na zapracování nebyl v roce 2018 realizován.

Počet osob podpořených v rámci APZ v roce 2018

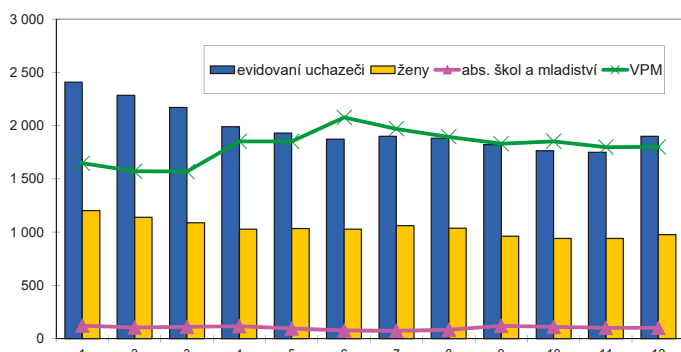


Trutnov

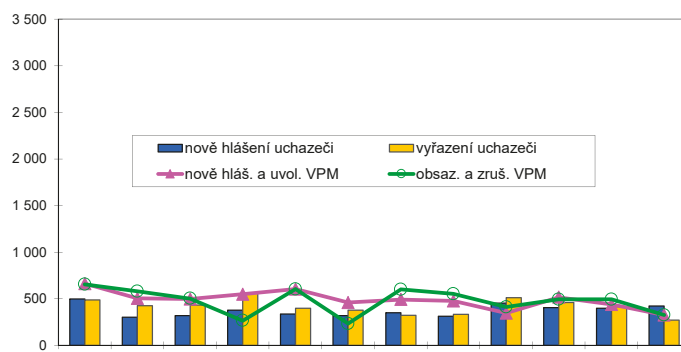
Vývoj na trhu práce v roce 2018

měsíc	Evidování uchazeči o zaměstnání (UoZ) na konci sled.měs.					Počet osob pobírajících podporu	Podíl nezaměst. osob v %	Nově hlášení uchazeči	Vyřazení uchazeči	Nově hlášená a uvolněná VPM	Obsazená a zrušená VPM	Volná prac. místa (VPM) celkem	Počet uchazečů na 1 VPM
	celkem	dosazitelní 15-64 let	ženy	abs. škol a mladiství	osoby se ZP								
1	2 407	2 267	1 201	122	472	934	3,0	496	486	662	654	1 647	1,5
2	2 284	2 143	1 138	106	456	859	2,8	302	425	505	579	1 573	1,5
3	2 171	2 036	1 089	112	433	799	2,7	320	433	498	502	1 569	1,4
4	1 990	1 854	1 028	118	408	720	2,5	377	558	549	265	1 853	1,1
5	1 930	1 804	1 035	95	401	694	2,4	337	397	603	604	1 852	1,0
6	1 872	1 741	1 028	79	406	683	2,3	319	377	458	233	2 077	0,9
7	1 899	1 775	1 062	74	412	773	2,4	348	321	492	599	1 970	1,0
8	1 881	1 764	1 038	85	417	770	2,3	313	331	476	551	1 895	1,0
9	1 822	1 702	961	121	392	690	2,3	452	511	346	410	1 831	1,0
10	1 766	1 630	942	110	380	648	2,2	405	461	516	494	1 853	1,0
11	1 750	1 600	941	103	396	658	2,1	398	414	440	494	1 799	1,0
12	1 901	1 753	978	103	411	748	2,3	421	270	325	324	1 800	1,1

Evidování uchazeči o zaměstnání a volná pracovní místa



Nově hlášení a vyřazení uchazeči o zaměstnání



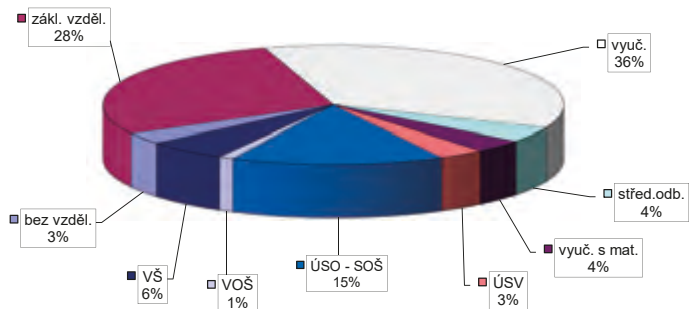
Struktura nezaměstnanosti v roce 2018

stav na konci čtvrtletí	Celkový počet evidovan. UoZ	Věková struktura nezaměstnaných				Délka nezaměstnanosti				
		do 19 let	20 - 34 let	35 - 49 let	nad 50 let	do 3 měsíců	3 - 6 měsíců	6 - 9 měsíců	9 - 12 měsíců	nad 12 měsíců
I.	2 171	84	591	656	840	786	478	166	123	618
II.	1 872	81	525	556	725	726	360	162	85	539
III.	1 822	116	515	541	650	799	328	173	90	432
IV.	1 901	95	543	595	668	948	330	138	98	387

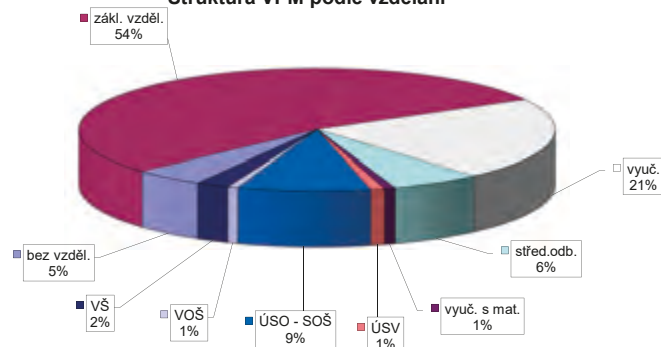
stav na konci čtvrtletí	Struktura nezaměstnaných podle vzdělání									
	UoZ celkem	bez vzděl.+ neúpl.zák.vz.	základní vzdělání	vyučení	střední bez maturity	vyučení s maturitou	ÚSV	ÚSO	vyšší odborné	bakal.+ VŠ
I.	2 171	46	626	857	70	70	71	309	11	111
II.	1 872	38	567	695	62	78	60	279	11	82
III.	1 822	40	516	675	61	64	44	296	20	106
IV.	1 901	59	536	686	80	67	61	284	20	108

stav na konci čtvrtletí	Struktura volných pracovních míst podle vzdělání									
	VPM celkem	bez vzděl.+ neúpl.zák.vz.	základní vzdělání	vyučení	střední bez maturity	vyučení s maturitou	ÚSV	ÚSO	vyšší odborné	bakal.+ VŠ
I.	1 569	75	804	334	83	21	11	176	12	53
II.	2 077	87	1 090	450	134	25	27	206	10	48
III.	1 831	110	988	352	110	23	24	163	12	49
IV.	1 800	86	968	391	110	13	17	162	13	40

Struktura UoZ podle vzdělání



Struktura VPM podle vzdělání



Vývoj v oblasti aktivní politiky zaměstnanosti v roce 2018 Trutnov

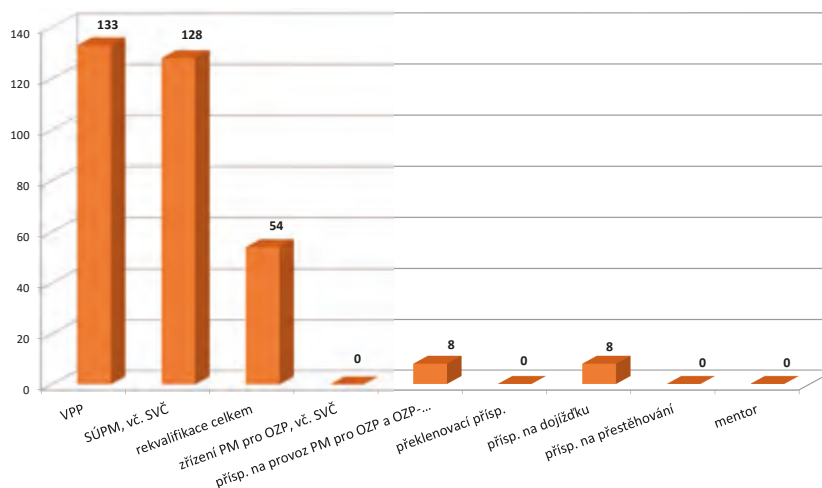
měsíc	Veřejně prospěšné práce (VPP) ¹⁾				Společensky účelná pracovní místa (SÚPM), bez SVČ ^{1), 2)}				z toho ESF RIP "Záruky pro mladé"		SÚPM - Samostatná výděl. činnost (SVČ)		Zřízení pracovní místa (PM) pro osoby se zdravotním postižením (OZP), bez SVČ			
	vytvořená místa		umístění uchazeči		vytvořená místa		umístění uchazeči		umístění uchazeči		umístění uchazeči		vytvořená místa		umístění uchazeči	
	stav na konci sled.měs.	celkem od poč. roku	stav na konci sled.měs.	celkem od poč. roku	stav na konci sled.měs.	celkem od poč. roku	stav na konci sled.měs.	celkem od poč. roku	stav na konci sled.měs.	celkem od poč. roku	stav na konci sled.měs.	celkem od poč. roku	stav na konci sled.měs.	celkem od poč. roku	stav na konci sled.měs.	celkem od poč. roku
1	256	6	147	5	78	19	78	19	37	10	7	2	73	0	0	0
2	249	12	143	11	73	23	73	22	31	10	7	2	73	0	0	0
3	241	21	140	19	84	47	84	46	36	17	5	2	73	0	0	0
4	205	37	134	34	95	67	95	66	39	23	6	3	73	0	0	0
5	182	57	123	54	99	76	99	75	38	23	6	3	73	0	0	0
6	191	77	127	69	96	82	96	81	36	24	5	3	73	0	0	0
7	194	87	127	79	97	91	97	89	31	24	4	3	73	0	0	0
8	185	90	119	82	95	92	95	90	30	24	4	3	73	0	0	0
9	203	114	132	104	90	94	90	92	28	24	4	3	73	0	0	0
10	209	126	137	116	84	102	84	100	24	24	5	4	70	0	0	0
11	51	137	25	127	69	112	69	110	21	24	6	5	70	0	0	0
12	48	144	22	133	73	125	73	123	21	26	6	5	70	0	0	0

měsíc	Zřízení PM pro OZP - SVČ		Příspěvek na provoz PM pro OZP a OZP-SVČ		Překlenovací příspěvek		Zvolená rekvalifikace ¹⁾		Rekvalifikace ¹⁾		Příspěvek na dojížděku		Příspěvek na přestěhování		Mentor	
	umístění uchazeči		zaměstnanci, OSVČ		osoby SVČ		uchazeči		uchazeči		uchazeči		uchazeči		zaměstnanci	
	stav na konci sled.měs.	celkem od poč. roku	stav na konci sled.měs.	celkem od poč. roku	stav na konci sled.měs.	celkem od poč. roku	stav na konci sled.měs.	celkem od poč. roku	stav na konci sled.měs.	celkem od poč. roku	stav na konci sled.měs.	celkem od poč. roku	stav na konci sled.měs.	celkem od poč. roku	stav na konci sled.měs.	celkem od poč. roku
1	1	0	3	3	0	0	3	3	13	14	5	3	0	0	0	0
2	0	0	3	3	0	0	0	9	0	14	3	3	0	0	0	0
3	0	0	3	3	0	0	0	12	0	16	3	3	0	0	0	0
4	0	0	3	6	0	0	0	16	0	16	3	3	0	0	0	0
5	0	0	4	7	0	0	0	18	0	16	3	4	0	0	0	0
6	0	0	4	7	0	0	0	22	0	16	3	4	0	0	0	0
7	0	0	5	8	0	0	0	25	0	16	1	4	0	0	0	0
8	0	0	5	8	0	0	0	25	0	16	0	4	0	0	0	0
9	0	0	5	8	0	0	0	29	0	16	1	5	0	0	0	0
10	0	0	5	8	0	0	0	33	0	16	2	6	0	0	0	0
11	0	0	5	8	0	0	0	33	0	16	3	7	0	0	0	0
12	0	0	5	8	0	0	0	38	0	16	4	8	0	0	0	0

¹⁾ vč. ESF

²⁾ vč. ESF - regionálního individuálního projektu (RIP) "Záruky pro mladé" a projektu "Práce na zkoušku"
Pozn.: Příspěvek na zapracování nebyl v roce 2018 realizován.

Počet osob podpořených v rámci APZ v roce 2018

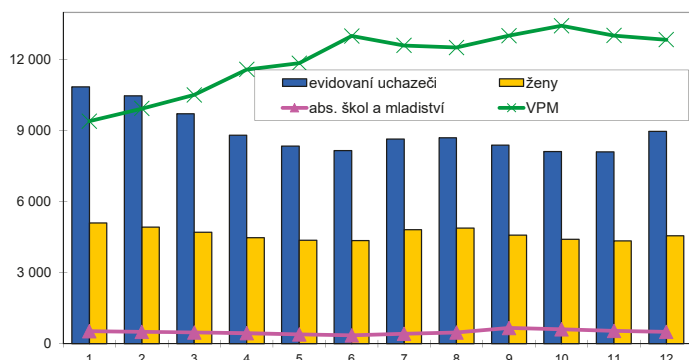


Královéhradecký kraj

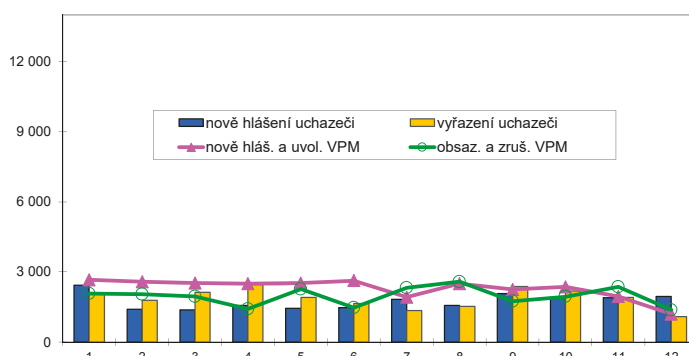
Vývoj na trhu práce v roce 2018

měsíc	Evidování uchazeči o zaměstnání (UoZ) na konci sled.měs.					Počet osob pobírajících podporu	Podíl nezaměst. osob v %	Nově hlášení uchazeči	Vyřazení uchazeči	Nově hlášená a uvolněná VPM	Obsazená a zrušená VPM	Volná prac. místa (VPM) celkem	Počet uchazečů na 1 VPM
	celkem	dosazitelní 15-64 let	ženy	abs. škol a mladiství	osoby se ZP								
1	10 850	9 907	5 107	527	1 946	4 446	2,8	2 436	2 069	2 664	2 075	9 405	1,2
2	10 469	9 497	4 922	495	1 890	4 171	2,7	1 401	1 782	2 584	2 050	9 939	1,1
3	9 711	8 754	4 705	468	1 823	3 655	2,5	1 377	2 135	2 523	1 953	10 509	0,9
4	8 812	7 857	4 482	452	1 747	3 160	2,2	1 563	2 462	2 493	1 413	11 589	0,8
5	8 349	7 402	4 367	391	1 724	3 015	2,1	1 443	1 906	2 525	2 262	11 852	0,7
6	8 167	7 251	4 364	354	1 712	2 974	2,1	1 466	1 648	2 628	1 474	13 006	0,6
7	8 643	7 743	4 817	418	1 745	3 457	2,2	1 829	1 353	1 920	2 320	12 606	0,7
8	8 696	7 820	4 883	475	1 770	3 511	2,2	1 572	1 519	2 497	2 584	12 519	0,7
9	8 397	7 536	4 582	667	1 673	3 121	2,2	2 080	2 379	2 248	1 749	13 018	0,6
10	8 115	7 199	4 409	608	1 640	3 032	2,1	1 904	2 186	2 362	1 943	13 437	0,6
11	8 101	7 152	4 345	538	1 684	3 161	2,0	1 890	1 904	1 945	2 358	13 024	0,6
12	8 968	8 065	4 560	497	1 770	3 755	2,3	1 953	1 086	1 201	1 377	12 848	0,7

Evidování uchazeči o zaměstnání a volná pracovní místa



Nově hlášení a vyřazení uchazeči o zaměstnání



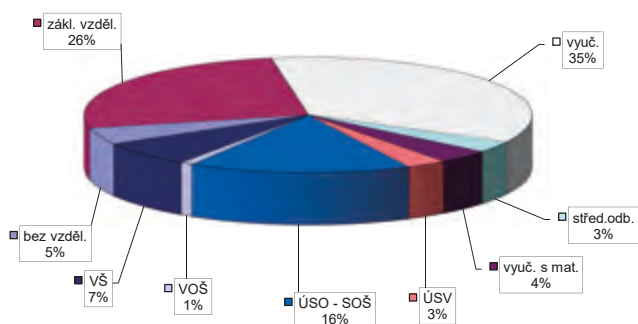
Struktura nezaměstnanosti v roce 2018

stav na konci čtvrtletí	Celkový počet evidovan. UoZ	Věková struktura nezaměstnaných				Délka nezaměstnanosti				
		do 19 let	20 - 34 let	35 - 49 let	nad 50 let	do 3 měsíců	3 - 6 měsíců	6 - 9 měsíců	9 - 12 měsíců	nad 12 měsíců
I.	9 711	375	2 753	3 042	3 541	3 641	2 238	868	550	2 414
II.	8 167	81	2 343	2 500	3 017	3 224	1 606	765	437	2 135
III.	8 397	525	2 641	2 441	2 790	3 724	1 613	775	421	1 864
IV.	8 968	394	2 598	2 831	3 145	4 473	1 617	745	455	1 678

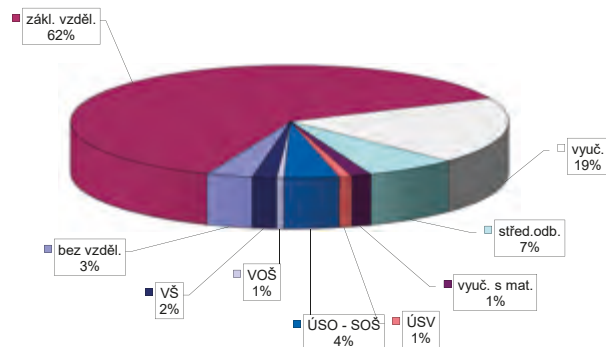
stav na konci čtvrtletí	Struktura nezaměstnaných podle vzdělání									
	UoZ celkem	bez vzděl.+ neúpl.zák.vz.	základní vzdělání	vyučení	střední bez maturity	vyučení s maturitou	ÚSV	ÚSO	vyšší odborné	bakal.+ VŠ
I.	9 711	97	2 922	3 525	313	352	281	1 491	69	661
II.	8 167	88	2 538	2 726	246	323	243	1 346	63	594
III.	8 397	163	2 390	2 741	248	339	248	1 484	95	689
IV.	8 968	419	2 331	3 177	286	341	261	1 436	82	635

stav na konci čtvrtletí	Struktura volných pracovních míst podle vzdělání									
	VPM celkem	bez vzděl.+ neúpl.zák.vz.	základní vzdělání	vyučení	střední bez maturity	vyučení s maturitou	ÚSV	ÚSO	vyšší odborné	bakal.+ VŠ
I.	10 509	293	5 953	2 308	743	218	113	556	71	254
II.	13 006	392	7 822	2 494	978	223	144	610	69	274
III.	13 018	400	8 197	2 362	920	192	119	530	70	228
IV.	12 848	439	7 970	2 451	869	187	122	515	69	226

Struktura UoZ podle vzdělání



Struktura VPM podle vzdělání



Vývoj v oblasti aktivní politiky zaměstnanosti v roce 2018 Královéhradecký kraj

měsíc	Veřejně prospěšné práce (VPP) ¹⁾				Společensky účelná pracovní místa (SÚPM), bez SVČ ^{1), 2)}				z toho ESF RIP "Záruky pro mladé"		SÚPM - Samostatná výděl. činnost (SVČ)		Zřízení pracovní místa (PM) pro osoby se zdravotním postižením (OZP), bez SVČ			
	vytvořená místa		umístění uchazeči		vytvořená místa		umístění uchazeči		umístění uchazeči		umístění uchazeči		vytvořená místa		umístění uchazeči	
	stav na konci sled.měs.	celkem od poč. roku	stav na konci sled.měs.	celkem od poč. roku	stav na konci sled.měs.	celkem od poč. roku	stav na konci sled.měs.	celkem od poč. roku	stav na konci sled.měs.	celkem od poč. roku	stav na konci sled.měs.	celkem od poč. roku	stav na konci sled.měs.	celkem od poč. roku	stav na konci sled.měs.	celkem od poč. roku
1	794	17	529	15	327	54	315	49	110	16	44	6	201	0	116	0
2	813	66	510	36	322	82	304	70	100	23	43	6	199	0	111	2
3	872	182	519	93	323	132	304	118	110	41	40	7	199	0	105	3
4	741	306	512	265	328	173	309	159	111	49	39	10	172	0	90	9
5	786	425	577	391	338	217	317	198	109	52	34	10	167	0	90	11
6	804	475	599	450	321	248	300	225	93	54	31	10	167	0	88	13
7	806	517	591	492	310	279	293	255	84	59	25	10	167	0	89	16
8	809	545	592	528	312	301	290	273	81	59	24	10	167	0	97	24
9	818	585	597	574	303	328	280	295	77	63	23	13	165	0	95	24
10	784	604	581	600	290	354	270	322	70	67	22	14	162	0	91	28
11	466	631	337	628	250	394	235	354	64	71	24	16	167	6	90	29
12	257	706	193	697	214	438	210	397	65	81	22	16	165	6	87	29

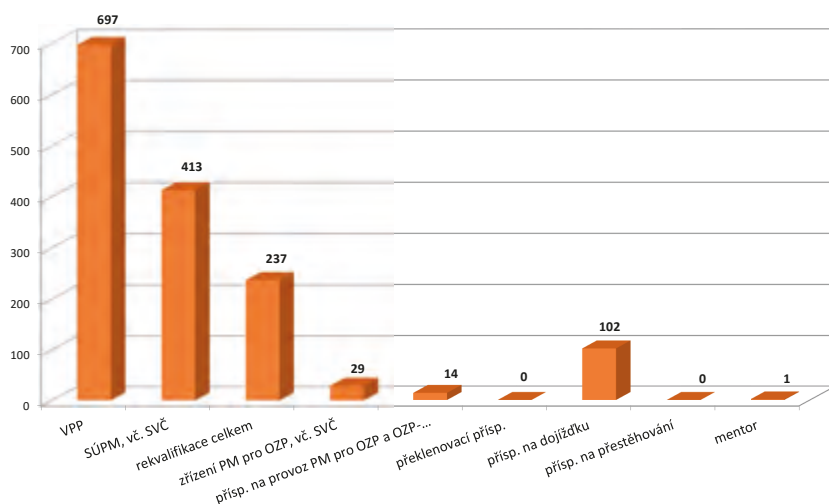
měsíc	Zřízení PM pro OZP - SVČ		Příspěvek na provoz PM pro OZP a OZP-SVČ		Překlenovací příspěvek		Zvolená rekvalifikace ¹⁾		Rekvalifikace ¹⁾		Příspěvek na dojížděku		Příspěvek na přestěhování		Mentor	
	umístění uchazeči		zaměstnanci, OSVČ		osoby SVČ		uchazeči		uchazeči		uchazeči		uchazeči		zaměstnanci	
	stav na konci sled.měs.	celkem od poč. roku	stav na konci sled.měs.	celkem od poč. roku	stav na konci sled.měs.	celkem od poč. roku	stav na konci sled.měs.	celkem od poč. roku	stav na konci sled.měs.	celkem od poč. roku	stav na konci sled.měs.	celkem od poč. roku	stav na konci sled.měs.	celkem od poč. roku	stav na konci sled.měs.	celkem od poč. roku
1	2	0	5	5	0	0	6	4	21	23	49	17	0	0	0	0
2	1	0	6	6	0	0	1	13	22	40	49	24	0	0	0	0
3	1	0	7	7	0	0	0	23	4	74	48	30	0	0	0	0
4	1	0	7	10	0	0	12	44	3	75	47	38	0	0	0	0
5	1	0	8	11	0	0	15	66	3	77	39	44	0	0	0	0
6	1	0	8	11	0	0	6	82	2	77	45	54	0	0	0	0
7	1	0	9	12	0	0	1	86	0	77	46	64	0	0	1	1
8	1	0	9	12	0	0	2	94	0	77	40	66	0	0	1	1
9	1	0	9	13	0	0	9	110	0	77	39	75	0	0	1	1
10	1	0	9	13	0	0	8	124	0	77	46	85	0	0	1	1
11	1	0	9	13	0	0	12	137	12	89	52	100	0	0	1	1
12	1	0	10	14	0	0	7	148	0	89	46	102	0	0	0	1

¹⁾ vč. ESF

²⁾ vč. ESF - regionálního individuálního projektu (RIP) "Záruky pro mladé" a projektu "Práce na zkoušku"

Pozn.: Příspěvek na zapracování nebyl v roce 2018 realizován.

Počet osob podpořených v rámci APZ v roce 2018

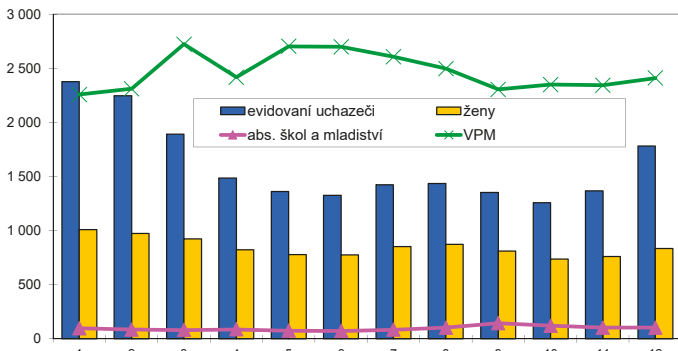


Chrudim

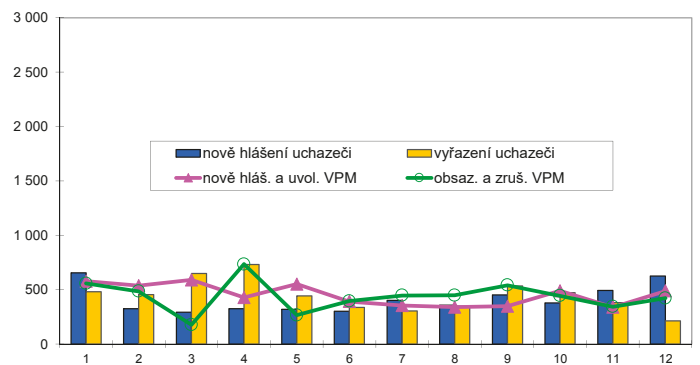
Vývoj na trhu práce v roce 2018

měsíc	Evidování uchazeči o zaměstnání (UoZ) na konci sled.měs.					Počet osob pobírajících podporu	Podíl nezaměst. osob v %	Nově hlášení uchazeči	Vyřazení uchazeči	Nově hlášená a uvolněná VPM	Obsazená a zrušená VPM	Volná prac. místa (VPM) celkem	Počet uchazeči na 1 VPM
	celkem	dosazitelní 15-64 let	ženy	abs. škol a mladiství	osoby se ZP								
1	2 376	2 210	1 009	96	451	1 283	3,3	655	480	578	557	2 258	1,1
2	2 247	2 069	974	86	443	1 201	3,1	326	455	537	485	2 310	1,0
3	1 891	1 744	924	81	421	923	2,6	293	649	590	177	2 723	0,7
4	1 486	1 349	824	87	372	647	2,0	326	731	429	735	2 417	0,6
5	1 361	1 227	778	75	335	610	1,8	319	444	552	266	2 703	0,5
6	1 326	1 210	775	72	325	596	1,8	302	337	391	395	2 699	0,5
7	1 424	1 323	851	84	312	675	2,0	402	304	355	447	2 607	0,5
8	1 434	1 326	872	103	300	667	2,0	357	347	339	449	2 497	0,6
9	1 352	1 226	810	144	285	566	1,8	452	534	349	541	2 305	0,6
10	1 258	1 131	738	122	260	540	1,7	379	473	489	444	2 350	0,5
11	1 368	1 243	761	103	305	662	1,9	492	382	338	344	2 344	0,6
12	1 781	1 657	834	104	337	947	2,5	625	212	488	422	2 410	0,7

Evidování uchazeči o zaměstnání a volná pracovní místa



Nově hlášení a vyřazení uchazeči o zaměstnání



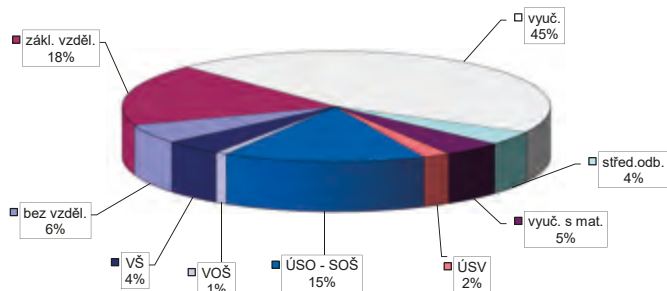
Struktura nezaměstnanosti v roce 2018

stav na konci čtvrtletí	Celkový počet evidovan. UoZ	Věková struktura nezaměstnaných				Délka nezaměstnanosti				
		do 19 let	20 - 34 let	35 - 49 let	nad 50 let	do 3 měsíců	3 - 6 měsíců	6 - 9 měsíců	9 - 12 měsíců	nad 12 měsíců
I.	1 891	62	516	642	671	827	521	141	79	323
II.	1 326	81	396	421	453	656	275	120	51	224
III.	1 352	134	435	397	386	774	238	111	52	177
IV.	1 781	83	505	615	578	1 192	287	116	52	134

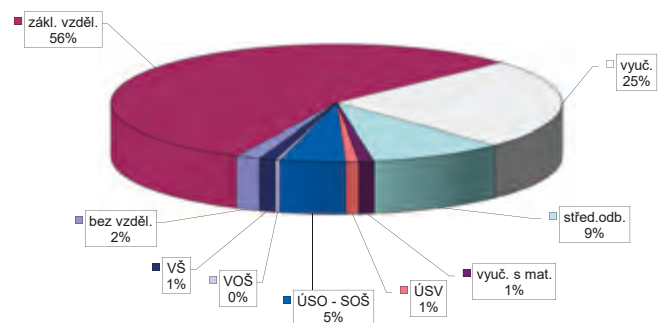
stav na konci čtvrtletí	Struktura nezaměstnaných podle vzdělání									
	UoZ celkem	bez vzděl. + neúpl.zák.vz.	základní vzdělání	vyučení	střední bez maturity	vyučení s maturitou	ÚSV	ÚSO	vyšší odborné	bakal. + VŠ
I.	1 891	140	353	819	80	83	45	278	19	74
II.	1 326	95	261	505	57	72	35	215	12	74
III.	1 352	88	271	486	50	73	35	246	17	86
IV.	1 781	101	323	801	72	79	37	273	16	79

stav na konci čtvrtletí	Struktura volných pracovních míst podle vzdělání									
	VPM celkem	bez vzděl. + neúpl.zák.vz.	základní vzdělání	vyučení	střední bez maturity	vyučení s maturitou	ÚSV	ÚSO	vyšší odborné	bakal. + VŠ
I.	2 723	26	1 532	670	247	38	45	122	7	36
II.	2 699	47	1 491	684	250	28	29	123	8	39
III.	2 305	46	1 161	638	246	29	30	110	11	34
IV.	2 410	42	1 341	598	232	26	22	113	8	28

Struktura UoZ podle vzdělání



Struktura VPM podle vzdělání



Vývoj v oblasti aktivní politiky zaměstnanosti v roce 2018 Chrudim

měsíc	Veřejně prospěšné práce (VPP) ¹⁾				Společensky účelná pracovní místa (SÚPM), bez SVČ ^{1), 2)}				z toho ESF RIP "Záruky pro mladé"		SÚPM - Samostatná výděl. činnost (SVČ)		Zřízení pracovní místa (PM) pro osoby se zdravotním postižením (OZP), bez SVČ			
	vytvořená místa		umístění uchazeči		vytvořená místa		umístění uchazeči		umístění uchazeči		umístění uchazeči		vytvořená místa		umístění uchazeči	
	stav na konci sled.měs.	celkem od poč. roku	stav na konci sled.měs.	celkem od poč. roku	stav na konci sled.měs.	celkem od poč. roku	stav na konci sled.měs.	celkem od poč. roku	stav na konci sled.měs.	celkem od poč. roku	stav na konci sled.měs.	celkem od poč. roku	stav na konci sled.měs.	celkem od poč. roku	stav na konci sled.měs.	celkem od poč. roku
1	156	1	117	2	100	10	98	10	39	2	9	2	12	0	0	0
2	148	2	114	4	88	16	84	16	35	5	10	3	12	0	0	0
3	149	14	115	16	93	25	88	25	39	10	10	3	12	0	0	0
4	124	19	90	22	89	35	85	35	39	12	7	3	12	0	0	0
5	199	113	155	108	87	48	85	48	35	13	7	3	12	0	0	0
6	252	179	207	173	79	52	77	52	31	15	6	3	12	0	0	0
7	237	194	206	189	69	57	65	56	26	16	7	4	11	0	11	12
8	247	210	211	202	70	62	66	61	25	17	8	5	11	0	11	12
9	251	225	220	221	66	66	64	66	25	17	8	5	4	0	4	12
10	260	246	222	242	61	73	60	73	19	18	10	8	2	0	2	12
11	164	250	127	246	38	75	37	75	13	19	10	8	2	0	2	12
12	122	358	109	350	36	78	36	78	12	19	10	9	2	0	2	12

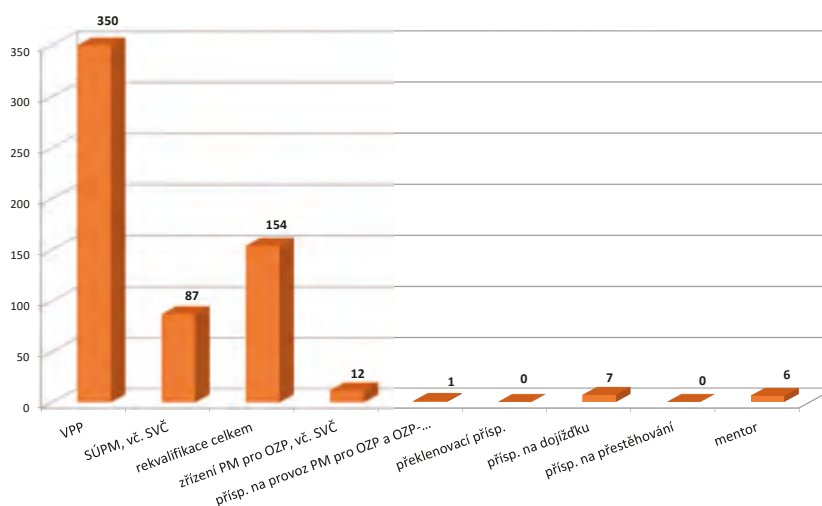
měsíc	Zřízení PM pro OZP - SVČ		Příspěvek na provoz PM pro OZP a OZP-SVČ		Překlenovací příspěvek		Zvolená rekvalifikace ¹⁾		Rekvalifikace ¹⁾		Příspěvek na dojížděku		Příspěvek na přestěhování		Mentor	
	umístění uchazeči		zaměstnanci, OSVČ		osoby SVČ		uchazeči		uchazeči		uchazeči		uchazeči		zaměstnanci	
	stav na konci sled.měs.	celkem od poč. roku	stav na konci sled.měs.	celkem od poč. roku	stav na konci sled.měs.	celkem od poč. roku	stav na konci sled.měs.	celkem od poč. roku	stav na konci sled.měs.	celkem od poč. roku	stav na konci sled.měs.	celkem od poč. roku	stav na konci sled.měs.	celkem od poč. roku	stav na konci sled.měs.	celkem od poč. roku
1	2	0	0	0	0	0	1	1	6	7	3	0	0	0	7	1
2	2	0	0	0	0	0	0	3	12	20	3	0	0	0	4	1
3	2	0	0	0	0	0	0	3	5	26	2	1	0	0	4	4
4	2	0	1	1	0	0	0	6	8	35	2	1	0	0	4	4
5	2	0	1	1	0	0	3	9	19	62	4	4	0	0	3	4
6	2	0	1	1	0	0	1	9	2	64	4	4	0	0	4	5
7	2	0	1	1	0	0	0	10	0	69	5	5	0	0	2	5
8	2	0	1	1	0	0	0	10	5	76	5	5	0	0	3	6
9	2	0	1	1	0	0	7	17	18	90	5	5	0	0	2	6
10	2	0	1	1	0	0	3	20	21	115	5	6	0	0	2	6
11	2	0	1	1	0	0	3	23	13	128	2	6	0	0	2	6
12	2	0	1	1	0	0	1	26	0	128	3	7	0	0	2	6

¹⁾ vč. ESF

²⁾ vč. ESF - regionálního individuálního projektu (RIP) "Záruky pro mladé" a projektu "Práce na zkoušku"

Pozn.: Příspěvek na zapracování nebyl v roce 2018 realizován.

Počet osob podpořených v rámci APZ v roce 2018

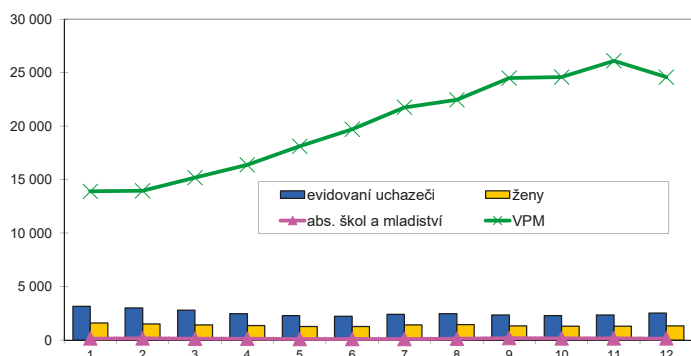


Pardubice

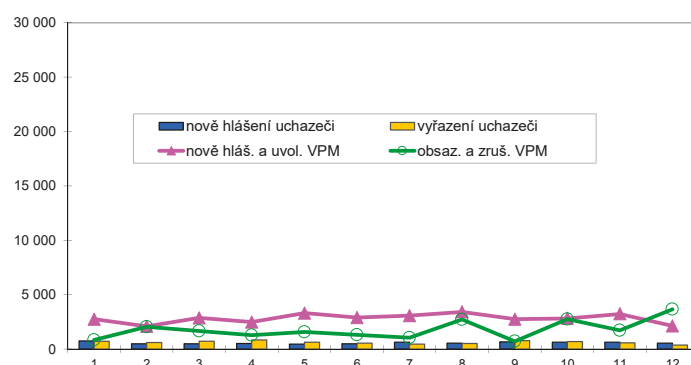
Vývoj na trhu práce v roce 2018

měsíc	Evidování uchazeči o zaměstnání (UoZ) na konci sled.měs.					Počet osob pobírajících podporu	Podíl nezaměst. osob v %	Nově hlášení uchazeči	Vyřazení uchazeči	Nově hlášená a uvolněná VPM	Obsazená a zrušená VPM	Volná prac. místa (VPM) celkem	Počet uchazečů na 1 VPM
	celkem	dosazitelní 15-64 let	ženy	abs. škol a mladiství	osoby se ZP								
1	3 144	2 917	1 596	144	485	1 345	2,6	754	704	2 744	844	13 910	0,2
2	3 018	2 795	1 515	154	457	1 271	2,5	485	611	2 088	2 033	13 965	0,2
3	2 780	2 566	1 430	140	452	1 165	2,3	470	708	2 873	1 662	15 176	0,2
4	2 460	2 242	1 352	138	432	975	2,0	515	835	2 493	1 282	16 387	0,2
5	2 293	2 074	1 273	105	420	955	1,9	460	627	3 301	1 564	18 124	0,1
6	2 233	2 033	1 276	99	418	944	1,8	480	540	2 904	1 314	19 714	0,1
7	2 419	2 226	1 417	107	412	1 091	2,0	634	448	3 073	1 031	21 756	0,1
8	2 453	2 244	1 446	121	392	1 142	2,0	553	519	3 409	2 711	22 454	0,1
9	2 348	2 136	1 327	175	385	1 023	1,9	657	762	2 756	707	24 503	0,1
10	2 288	2 083	1 303	162	371	992	1,9	638	698	2 819	2 738	24 584	0,1
11	2 344	2 113	1 289	150	372	1 045	1,9	634	578	3 231	1 714	26 101	0,1
12	2 523	2 307	1 338	145	380	1 159	2,1	553	374	2 140	3 655	24 586	0,1

Evidování uchazeči o zaměstnání a volná pracovní místa



Nově hlášení a vyřazení uchazeči o zaměstnání



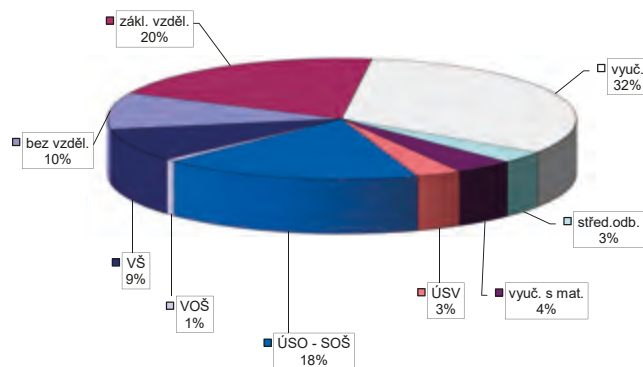
Struktura nezaměstnanosti v roce 2018

stav na konci čtvrtletí	Celkový počet evidovan. UoZ	Věková struktura nezaměstnaných				Délka nezaměstnanosti				
		do 19 let	20 - 34 let	35 - 49 let	nad 50 let	do 3 měsíců	3 - 6 měsíců	6 - 9 měsíců	9 - 12 měsíců	nad 12 měsíců
I.	2 780	91	822	862	1 005	1 146	671	243	151	569
II.	2 233	81	676	710	780	1 016	450	198	101	468
III.	2 348	127	740	720	761	1 196	500	186	112	354
IV.	2 523	106	761	817	839	1 344	560	217	96	306

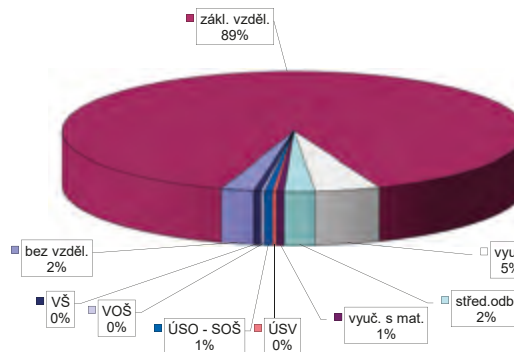
stav na konci čtvrtletí	Struktura nezaměstnaných podle vzdělání									
	UoZ celkem	bez vzděl. + neúpl. zák. vz.	základní vzdělání	vyučení	střední bez maturity	vyučení s maturitou	ÚSV	ÚSO	vyšší odborné	bakal. + VŠ
I.	2 780	141	697	937	88	115	89	443	24	246
II.	2 233	109	515	706	57	115	92	400	22	217
III.	2 348	187	488	703	67	120	70	440	26	247
IV.	2 523	247	506	815	80	103	79	452	17	224

stav na konci čtvrtletí	Struktura volných pracovních míst podle vzdělání									
	VPM celkem	bez vzděl. + neúpl. zák. vz.	základní vzdělání	vyučení	střední bez maturity	vyučení s maturitou	ÚSV	ÚSO	vyšší odborné	bakal. + VŠ
I.	15 176	250	13 230	905	264	130	80	113	54	150
II.	19 714	556	17 258	1 071	304	114	72	125	52	162
III.	24 503	644	21 801	1 097	468	111	72	136	59	115
IV.	24 586	564	21 864	1 116	526	129	67	137	61	122

Struktura UoZ podle vzdělání



Struktura VPM podle vzdělání



Vývoj v oblasti aktivní politiky zaměstnanosti v roce 2018 Pardubice

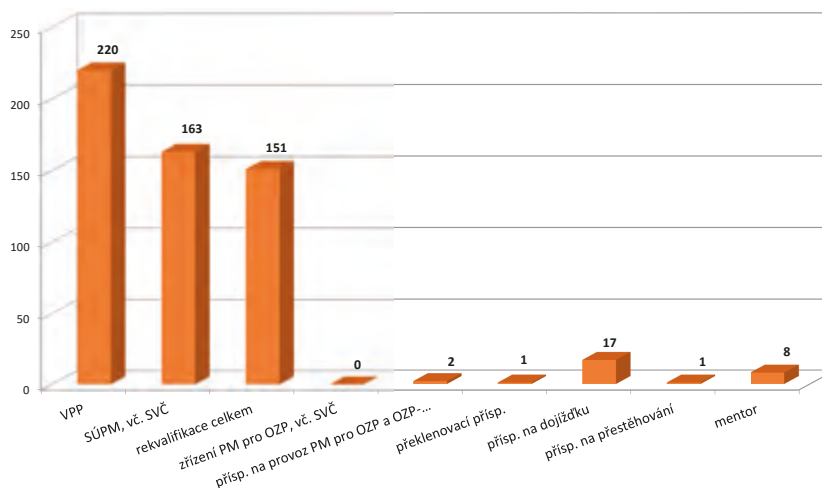
měsíc	Veřejně prospěšné práce (VPP) ¹⁾				Společensky účelná pracovní místa (SÚPM), bez SVČ ^{1), 2)}				z toho ESF RIP "Záruky pro mladé"		SÚPM - Samostatná výděl. činnost (SVČ)		Zřízení pracovní místa (PM) pro osoby se zdravotním postižením (OZP), bez SVČ			
	vytvořená místa		umístění uchazeči		vytvořená místa		umístění uchazeči		umístění uchazeči		umístění uchazeči		vytvořená místa		umístění uchazeči	
	stav na konci sled.měs.	celkem od poč. roku	stav na konci sled.měs.	celkem od poč. roku	stav na konci sled.měs.	celkem od poč. roku	stav na konci sled.měs.	celkem od poč. roku	stav na konci sled.měs.	celkem od poč. roku	stav na konci sled.měs.	celkem od poč. roku	stav na konci sled.měs.	celkem od poč. roku	stav na konci sled.měs.	celkem od poč. roku
1	149	5	108	3	172	24	171	24	35	7	19	0	2	0	1	0
2	149	5	110	6	157	37	157	37	32	7	19	0	2	0	1	0
3	136	15	96	11	143	49	143	49	33	13	15	1	2	0	1	0
4	168	99	134	76	126	65	126	65	26	14	15	2	2	0	1	0
5	198	143	158	119	111	77	110	76	22	14	15	5	2	0	1	0
6	209	158	182	151	99	84	98	83	20	15	17	7	2	0	1	0
7	180	161	161	161	90	95	88	93	18	17	14	7	2	0	1	0
8	182	168	169	172	92	112	83	103	16	17	14	8	2	0	1	0
9	212	200	197	208	88	120	83	114	15	17	15	10	2	0	0	0
10	214	203	197	213	98	132	96	129	15	18	17	12	1	0	0	0
11	164	208	153	220	68	136	68	133	15	19	16	14	1	0	0	0
12	19	209	17	220	63	149	63	146	14	20	17	17	1	0	0	0

měsíc	Zřízení PM pro OZP - SVČ		Příspěvek na provoz PM pro OZP a OZP-SVČ		Překlenovací příspěvek		Zvolená rekvalifikace ¹⁾		Rekvalifikace ¹⁾		Příspěvek na dojížděku		Příspěvek na přestěhování		Mentor	
	umístění uchazeči		zaměstnanci, OSVČ		osoby SVČ		uchazeči		uchazeči		uchazeči		uchazeči		zaměstnanci	
	stav na konci sled.měs.	celkem od poč. roku	stav na konci sled.měs.	celkem od poč. roku	stav na konci sled.měs.	celkem od poč. roku	stav na konci sled.měs.	celkem od poč. roku	stav na konci sled.měs.	celkem od poč. roku	stav na konci sled.měs.	celkem od poč. roku	stav na konci sled.měs.	celkem od poč. roku	stav na konci sled.měs.	celkem od poč. roku
1	0	0	0	0	2	0	4	3	9	1	11	2	0	0	1	1
2	0	0	0	0	2	0	0	3	16	16	7	2	0	0	1	1
3	0	0	0	0	1	0	0	3	19	36	9	4	0	0	3	3
4	0	0	0	0	1	0	5	22	21	49	7	5	0	0	3	4
5	0	0	1	1	0	0	7	29	18	64	5	6	1	1	3	4
6	0	0	1	1	0	0	4	30	1	64	7	9	0	1	3	4
7	0	0	1	1	0	0	3	34	2	66	8	10	0	1	4	6
8	0	0	1	1	1	1	0	35	2	66	12	14	0	1	3	6
9	0	0	1	1	1	1	4	40	2	68	10	14	0	1	2	6
10	0	0	1	1	1	1	5	44	12	85	9	14	0	1	2	7
11	0	0	1	2	1	1	6	48	12	97	10	16	0	1	1	7
12	0	0	1	2	1	1	1	53	4	98	8	17	0	1	2	8

¹⁾ vč. ESF

²⁾ vč. ESF - regionálního individuálního projektu (RIP) "Záruky pro mladé" a projektu "Práce na zkoušku"
Pozn.: Příspěvek na zapracování nebyl v roce 2018 realizován.

Počet osob podpořených v rámci APZ v roce 2018

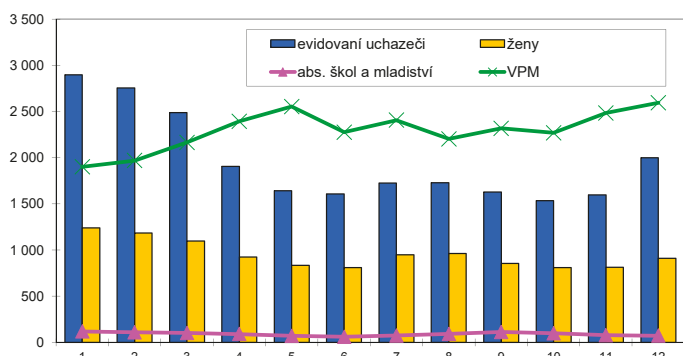


Svitavy

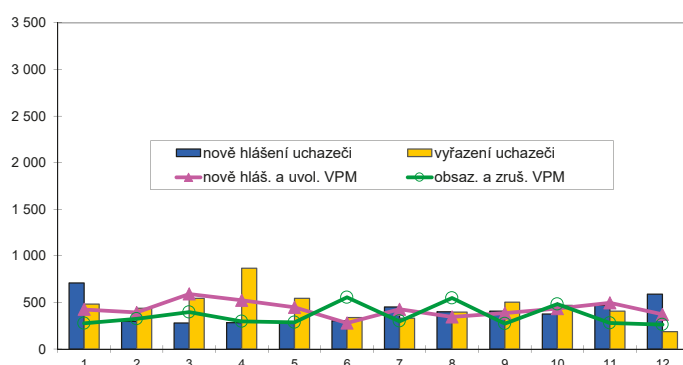
Vývoj na trhu práce v roce 2018

měsíc	Evidování uchazeči o zaměstnání (UoZ) na konci sled.měs.					Počet osob pobírajících podporu	Podíl nezaměst. osob v %	Nově hlášení uchazeči	Vyřazení uchazeči	Nově hlášená a uvolněná VPM	Obsazená a zrušená VPM	Volná prac. místa (VPM) celkem	Počet uchazečů na 1 VPM
	celkem	dosažitelní 15-64 let	ženy	abs. škol a mladiství	osoby se ZP								
1	2 896	2 777	1 241	118	597	1 414	4,1	708	483	425	276	1 901	1,5
2	2 756	2 604	1 184	109	582	1 339	3,9	296	436	392	324	1 969	1,4
3	2 489	2 339	1 097	102	554	1 155	3,5	278	545	590	395	2 164	1,2
4	1 906	1 760	923	90	485	710	2,6	284	867	524	295	2 393	0,8
5	1 641	1 487	833	72	449	611	2,2	278	543	447	287	2 553	0,6
6	1 606	1 461	809	61	446	587	2,2	302	337	279	555	2 277	0,7
7	1 726	1 587	949	74	427	732	2,4	450	330	427	298	2 406	0,7
8	1 728	1 605	964	92	390	763	2,4	398	396	345	547	2 204	0,8
9	1 629	1 482	856	114	366	664	2,2	405	504	385	271	2 318	0,7
10	1 536	1 393	810	100	353	669	2,1	377	470	434	482	2 270	0,7
11	1 598	1 430	813	79	370	757	2,1	468	406	495	280	2 485	0,6
12	1 998	1 842	912	73	398	1 041	2,7	588	188	371	262	2 594	0,8

Evidování uchazeči o zaměstnání a volná pracovní místa



Nově hlášení a vyřazení uchazeči o zaměstnání



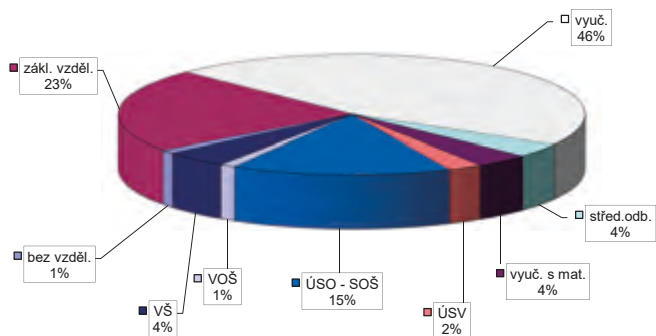
Struktura nezaměstnanosti v roce 2018

stav na konci čtvrtletí	Celkový počet evidovan. UoZ	Věková struktura nezaměstnaných				Délka nezaměstnanosti				
		do 19 let	20 - 34 let	35 - 49 let	nad 50 let	do 3 měsíců	3 - 6 měsíců	6 - 9 měsíců	9 - 12 měsíců	nad 12 měsíců
I.	2 489	70	562	838	1 019	896	752	185	88	568
II.	1 606	81	371	479	699	617	305	158	95	431
III.	1 629	86	450	469	624	809	298	149	85	288
IV.	1 998	56	508	640	794	1 180	354	143	81	240

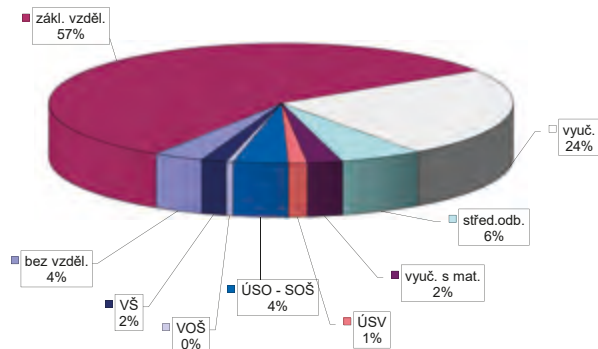
stav na konci čtvrtletí	Struktura nezaměstnaných podle vzdělání									
	UoZ celkem	bez vzděl. + neúpl.zák.vz.	základní vzdělání	vyučení	střední bez maturity	vyučení s maturitou	ÚSV	ÚSO	vyšší odborné	bakal. + VŠ
I.	2 489	24	625	1 132	113	91	51	329	24	100
II.	1 606	25	418	674	59	59	47	226	22	76
III.	1 629	18	408	663	44	64	42	257	23	110
IV.	1 998	21	449	919	73	75	48	303	22	88

stav na konci čtvrtletí	Struktura volných pracovních míst podle vzdělání									
	VPM celkem	bez vzděl. + neúpl.zák.vz.	základní vzdělání	vyučení	střední bez maturity	vyučení s maturitou	ÚSV	ÚSO	vyšší odborné	bakal. + VŠ
I.	2 164	15	1 160	610	153	49	37	85	9	46
II.	2 277	47	1 226	640	151	46	23	86	6	52
III.	2 318	99	1 189	645	145	63	34	90	9	44
IV.	2 594	91	1 472	629	149	63	34	98	13	45

Struktura UoZ podle vzdělání



Struktura VPM podle vzdělání



Vývoj v oblasti aktivní politiky zaměstnanosti v roce 2018 Svitavy

měsíc	Veřejně prospěšné práce (VPP) ¹⁾				Společensky účelná pracovní místa (SÚPM), bez SVČ ^{1), 2)}				z toho ESF RIP "Záruky pro mladé"		SÚPM - Samostatná výděl. činnost (SVČ)		Zřízení pracovní místa (PM) pro osoby se zdravotním postižením (OZP), bez SVČ			
	vytvořená místa		umístění uchazeči		vytvořená místa		umístění uchazeči		umístění uchazeči		umístění uchazeči		vytvořená místa		umístění uchazeči	
	stav na konci sled.měs.	celkem od poč. roku	stav na konci sled.měs.	celkem od poč. roku	stav na konci sled.měs.	celkem od poč. roku	stav na konci sled.měs.	celkem od poč. roku	stav na konci sled.měs.	celkem od poč. roku	stav na konci sled.měs.	celkem od poč. roku	stav na konci sled.měs.	celkem od poč. roku	stav na konci sled.měs.	celkem od poč. roku
1	197	6	147	8	60	13	60	13	6	0	11	0	39	0	34	0
2	184	8	143	11	55	15	55	15	6	1	11	0	37	0	32	0
3	180	38	125	18	61	28	61	28	4	1	7	0	35	0	30	0
4	242	146	195	133	51	32	51	32	3	1	7	1	30	0	27	0
5	373	284	325	271	56	41	55	40	6	4	6	1	26	0	23	0
6	412	340	358	323	56	50	55	49	7	5	7	3	26	0	23	0
7	410	349	361	341	52	57	51	56	6	5	6	3	25	0	22	0
8	417	357	368	350	46	59	45	58	5	5	5	3	25	0	22	0
9	422	365	371	363	44	62	43	61	5	5	6	4	25	0	22	0
10	414	367	361	365	39	63	38	62	5	5	5	4	25	0	22	0
11	208	383	147	388	26	70	25	69	6	6	6	5	25	0	22	0
12	38	388	15	388	25	76	22	74	7	8	7	7	21	0	18	0

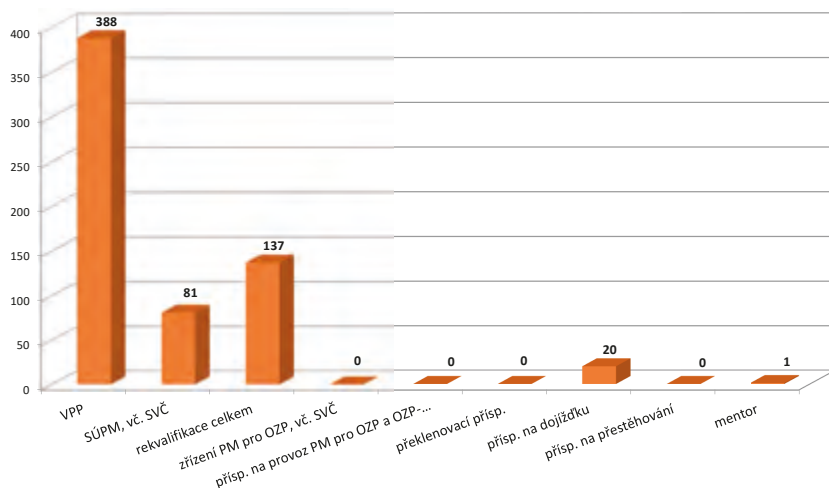
měsíc	Zřízení PM pro OZP - SVČ		Příspěvek na provoz PM pro OZP a OZP-SVČ		Překlenovací příspěvek		Zvolená rekvalifikace ¹⁾		Rekvalifikace ¹⁾		Příspěvek na dojížděku		Příspěvek na přestěhování		Mentor	
	umístění uchazeči		zaměstnanci, OSVČ		osoby SVČ		uchazeči		uchazeči		uchazeči		uchazeči		zaměstnanci	
	stav na konci sled.měs.	celkem od poč. roku	stav na konci sled.měs.	celkem od poč. roku	stav na konci sled.měs.	celkem od poč. roku	stav na konci sled.měs.	celkem od poč. roku	stav na konci sled.měs.	celkem od poč. roku	stav na konci sled.měs.	celkem od poč. roku	stav na konci sled.měs.	celkem od poč. roku	stav na konci sled.měs.	celkem od poč. roku
1	0	0	0	0	0	0	1	1	4	5	5	0	2	0	0	0
2	0	0	0	0	0	0	0	2	13	19	5	2	2	0	0	0
3	0	0	0	0	0	0	0	2	7	26	4	2	0	0	0	0
4	0	0	0	0	0	0	2	6	12	39	4	2	0	0	0	0
5	0	0	0	0	0	0	3	9	10	60	7	6	0	0	1	1
6	0	0	0	0	0	0	0	9	0	60	7	6	0	0	1	1
7	0	0	0	0	0	0	0	10	0	61	7	6	0	0	1	1
8	0	0	0	0	0	0	0	10	0	61	5	6	0	0	0	1
9	0	0	0	0	0	0	0	10	5	66	7	9	0	0	0	1
10	0	0	0	0	0	0	0	10	19	102	12	15	0	0	0	1
11	0	0	0	0	0	0	0	11	14	116	14	19	0	0	0	1
12	0	0	0	0	0	0	0	18	9	119	13	20	0	0	0	1

¹⁾ vč. ESF

²⁾ vč. ESF - regionálního individuálního projektu (RIP) "Záruky pro mladé" a projektu "Práce na zkoušku"

Pozn.: Příspěvek na zapracování nebyl v roce 2018 realizován.

Počet osob podpořených v rámci APZ v roce 2018

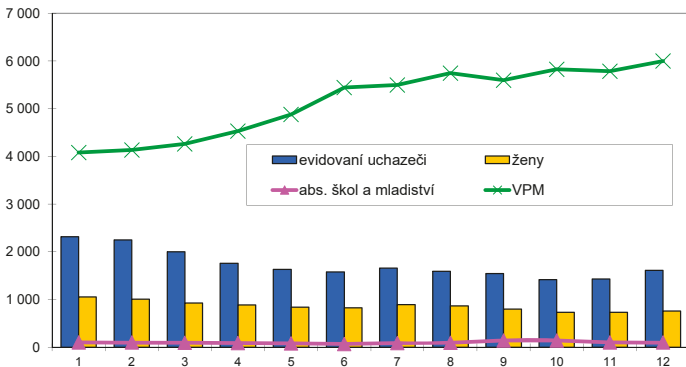


Ústí nad Orlicí

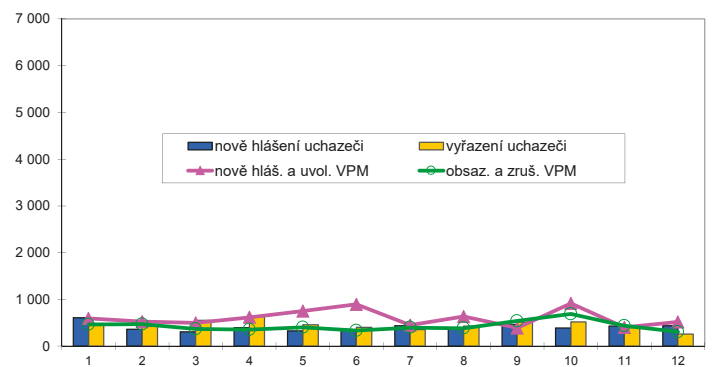
Vývoj na trhu práce v roce 2018

měsíc	Evidování uchazeči o zaměstnání (UoZ) na konci sled.měs.					Počet osob pobírajících podporu	Podíl nezaměst. osob v %	Nově hlášení uchazeči	Vyřazení uchazeči	Nově hlášená a uvolněná VPM	Obsazená a zrušená VPM	Volná prac. místa (VPM) celkem	Počet uchazečů na 1 VPM
	celkem	dosazitelní 15-64 let	ženy	abs. škol a mladiství	osoby se ZP								
1	2 319	2 188	1 052	101	501	1 040	2,5	604	471	589	460	4 083	0,6
2	2 250	2 106	1 008	98	482	1 026	2,4	357	426	521	468	4 136	0,5
3	2 005	1 850	930	97	469	859	2,1	306	551	493	363	4 266	0,5
4	1 763	1 633	889	90	435	741	1,8	390	632	615	351	4 530	0,4
5	1 632	1 498	842	79	412	647	1,7	323	454	751	398	4 883	0,3
6	1 578	1 454	829	70	387	658	1,6	349	403	892	331	5 444	0,3
7	1 660	1 553	897	87	358	764	1,8	432	350	449	396	5 497	0,3
8	1 595	1 489	868	94	334	774	1,7	365	430	633	382	5 748	0,3
9	1 547	1 441	800	142	305	680	1,6	462	510	388	535	5 601	0,3
10	1 416	1 299	734	140	293	608	1,5	387	518	912	687	5 826	0,2
11	1 430	1 304	731	103	302	645	1,5	428	414	397	433	5 790	0,2
12	1 612	1 492	762	98	305	774	1,7	437	255	515	305	6 000	0,3

Evidování uchazeči o zaměstnání a volná pracovní místa



Nově hlášení a vyřazení uchazeči o zaměstnání



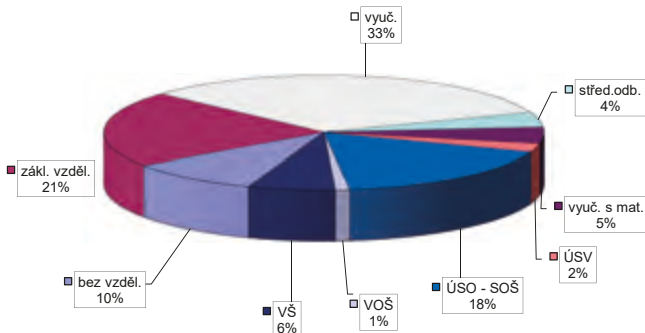
Struktura nezaměstnanosti v roce 2018

stav na konci čtvrtletí	Celkový počet evidovan. UoZ	Věková struktura nezaměstnaných				Délka nezaměstnanosti				
		do 19 let	20 - 34 let	35 - 49 let	nad 50 let	do 3 měsíců	3 - 6 měsíců	6 - 9 měsíců	9 - 12 měsíců	nad 12 měsíců
I.	2 005	71	556	612	766	843	461	176	102	423
II.	1 578	81	475	431	614	738	301	140	75	324
III.	1 547	123	491	400	533	825	304	134	61	223
IV.	1 612	80	461	465	606	935	299	121	69	188

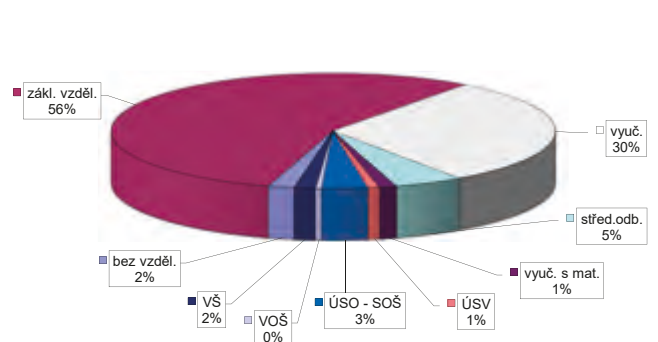
stav na konci čtvrtletí	Struktura nezaměstnaných podle vzdělání									
	UoZ celkem	bez vzděl.+ neúpl.zák.vz.	základní vzdělání	vyučení	střední bez maturity	vyučení s maturitou	ÚSV	ÚSO	vyšší odborné	bakal.+ VŠ
I.	2 005	238	394	730	99	86	43	290	12	113
II.	1 578	206	298	499	78	78	39	253	18	109
III.	1 547	151	310	486	69	71	37	273	27	123
IV.	1 612	156	347	525	68	75	38	283	17	103

stav na konci čtvrtletí	Struktura volných pracovních míst podle vzdělání									
	VPM celkem	bez vzděl.+ neúpl.zák.vz.	základní vzdělání	vyučení	střední bez maturity	vyučení s maturitou	ÚSV	ÚSO	vyšší odborné	bakal.+ VŠ
I.	4 266	28	1 790	1 727	298	81	57	181	26	78
II.	5 444	51	2 448	2 154	320	94	54	194	29	100
III.	5 601	102	2 667	2 049	317	86	57	203	24	96
IV.	6 000	115	3 329	1 809	302	75	51	200	27	92

Struktura UoZ podle vzdělání



Struktura VPM podle vzdělání



Vývoj v oblasti aktivní politiky zaměstnanosti v roce 2018 Ústí nad Orlicí

měsíc	Veřejně prospěšné práce (VPP) ¹⁾				Společensky účelná pracovní místa (SÚPM), bez SVČ ^{1), 2)}				z toho ESF RIP "Záruky pro mladé"		SÚPM - Samostatná výděl. činnost (SVČ)		Zřízení pracovní místa (PM) pro osoby se zdravotním postižením (OZP), bez SVČ			
	vytvořená místa		umístění uchazeči		vytvořená místa		umístění uchazeči		umístění uchazeči		umístění uchazeči		vytvořená místa		umístění uchazeči	
	stav na konci sled.měs.	celkem od poč. roku	stav na konci sled.měs.	celkem od poč. roku	stav na konci sled.měs.	celkem od poč. roku	stav na konci sled.měs.	celkem od poč. roku	stav na konci sled.měs.	celkem od poč. roku	stav na konci sled.měs.	celkem od poč. roku	stav na konci sled.měs.	celkem od poč. roku	stav na konci sled.měs.	celkem od poč. roku
1	211	0	145	3	58	9	52	7	8	1	12	0	37	0	31	0
2	203	1	139	3	61	16	56	15	9	3	12	0	37	0	35	4
3	186	4	125	8	56	21	51	20	8	3	13	1	38	1	37	6
4	143	43	105	35	49	22	46	23	8	3	13	2	38	1	37	6
5	153	64	104	47	41	23	40	26	4	4	13	2	40	3	37	6
6	166	94	122	79	41	33	41	37	6	6	11	2	40	3	37	6
7	176	116	136	106	45	43	44	46	6	7	9	2	40	3	39	8
8	184	129	144	121	43	50	37	49	7	8	9	2	38	3	37	8
9	190	145	153	138	38	53	36	55	6	8	8	2	38	3	37	22
10	187	146	149	143	41	60	41	64	8	11	7	2	37	3	35	24
11	23	147	22	145	13	61	13	65	9	12	7	3	28	3	28	25
12	121	250	96	224	20	71	20	75	9	13	8	4	30	7	27	29

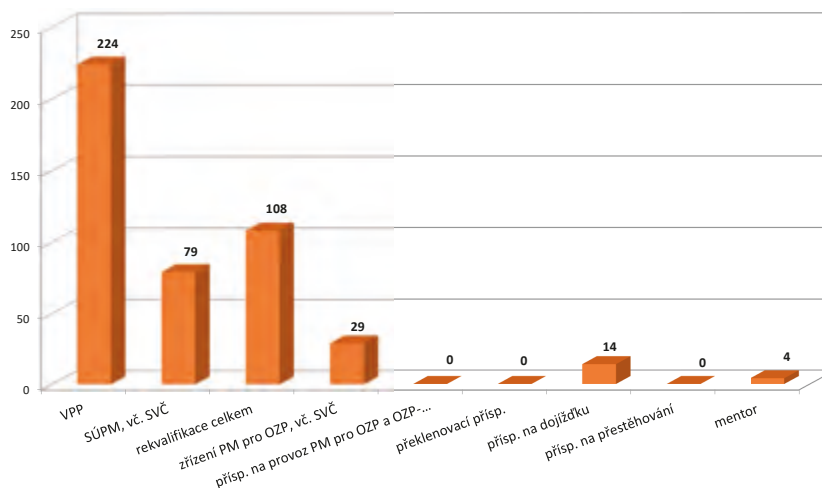
měsíc	Zřízení PM pro OZP - SVČ		Příspěvek na provoz PM pro OZP a OZP-SVČ		Překlenovací příspěvek		Zvolená rekvalifikace ¹⁾		Rekvalifikace ¹⁾		Příspěvek na dojížděku		Příspěvek na přestěhování		Mentor	
	umístění uchazeči		zaměstnanci, OSVČ		osoby SVČ		uchazeči		uchazeči		uchazeči		uchazeči		zaměstnanci	
	stav na konci sled.měs.	celkem od poč. roku	stav na konci sled.měs.	celkem od poč. roku	stav na konci sled.měs.	celkem od poč. roku	stav na konci sled.měs.	celkem od poč. roku	stav na konci sled.měs.	celkem od poč. roku	stav na konci sled.měs.	celkem od poč. roku	stav na konci sled.měs.	celkem od poč. roku	stav na konci sled.měs.	celkem od poč. roku
1	1	0	0	0	0	0	2	1	3	2	7	1	1	0	0	0
2	1	0	0	0	0	0	0	1	10	13	7	1	1	0	0	0
3	1	0	0	0	0	0	0	3	15	27	6	2	1	0	0	0
4	1	0	0	0	0	0	3	14	10	35	4	2	1	0	0	0
5	0	0	0	0	0	0	1	14	7	45	8	7	1	0	0	0
6	0	0	0	0	0	0	1	15	3	56	7	7	0	0	1	1
7	0	0	0	0	0	0	1	16	2	57	8	10	0	0	1	1
8	0	0	0	0	0	0	0	17	1	58	9	11	0	0	1	1
9	0	0	0	0	0	0	3	21	5	63	9	12	0	0	0	1
10	0	0	0	0	0	0	6	27	1	65	11	14	0	0	3	4
11	0	0	0	0	0	0	5	30	12	78	6	14	0	0	3	4
12	0	0	0	0	0	0	0	30	0	78	5	14	0	0	3	4

¹⁾ vč. ESF

²⁾ vč. ESF - regionálního individuálního projektu (RIP) "Záruky pro mladé" a projektu "Práce na zkoušku"

Pozn.: Příspěvek na zapracování nebyl v roce 2018 realizován.

Počet osob podpořených v rámci APZ v roce 2018

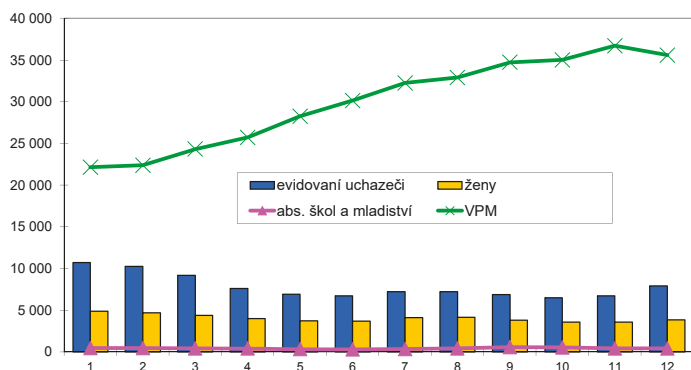


Pardubický kraj

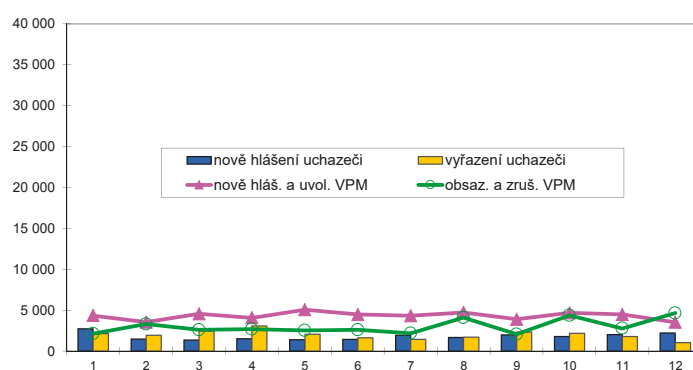
Vývoj na trhu práce v roce 2018

měsíc	Evidování uchazeči o zaměstnání (UoZ) na konci sled.měs.					Počet osob pobírajících podporu	Podíl nezaměst. osob v %	Nově hlášení uchazeči	Vyřazení uchazeči	Nově hlášená a uvolněná VPM	Obsazená a zrušená VPM	Volná prac. místa (VPM) celkem	Počet uchazeči na 1 VPM
	celkem	dosažitelní 15-64 let	ženy	abs. škol a mladiství	osoby se ZP								
1	10 735	10 092	4 898	459	2 034	5 082	3,0	2 721	2 138	4 336	2 137	22 152	0,5
2	10 271	9 574	4 681	447	1 964	4 837	2,9	1 464	1 928	3 538	3 310	22 380	0,5
3	9 165	8 499	4 381	420	1 896	4 102	2,5	1 347	2 453	4 546	2 597	24 329	0,4
4	7 615	6 984	3 988	405	1 724	3 073	2,1	1 515	3 065	4 061	2 663	25 727	0,3
5	6 927	6 286	3 726	331	1 616	2 823	1,9	1 380	2 068	5 051	2 515	28 263	0,2
6	6 743	6 158	3 689	302	1 576	2 785	1,8	1 433	1 617	4 466	2 595	30 134	0,2
7	7 229	6 689	4 114	352	1 509	3 262	2,0	1 918	1 432	4 304	2 172	32 266	0,2
8	7 210	6 664	4 150	410	1 416	3 346	2,0	1 673	1 692	4 726	4 089	32 903	0,2
9	6 876	6 285	3 793	575	1 341	2 933	1,9	1 976	2 310	3 878	2 054	34 727	0,2
10	6 498	5 906	3 585	524	1 277	2 809	1,8	1 781	2 159	4 654	4 351	35 030	0,2
11	6 740	6 090	3 594	435	1 349	3 109	1,8	2 022	1 780	4 461	2 771	36 720	0,2
12	7 914	7 298	3 846	420	1 420	3 921	2,2	2 203	1 029	3 514	4 644	35 590	0,2

Evidování uchazeči o zaměstnání a volná pracovní místa



Nově hlášení a vyřazení uchazeči o zaměstnání



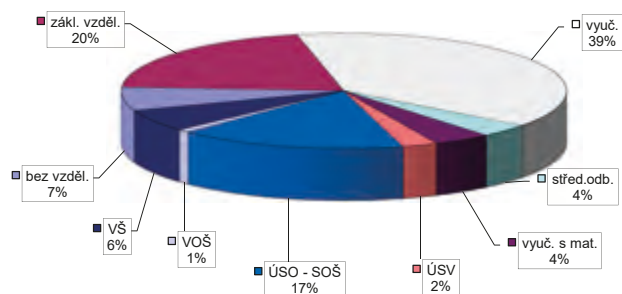
Struktura nezaměstnanosti v roce 2018

stav na konci čtvrtletí	Celkový počet evidovan. UoZ	Věková struktura nezaměstnaných				Délka nezaměstnanosti				
		do 19 let	20 - 34 let	35 - 49 let	nad 50 let	do 3 měsíců	3 - 6 měsíců	6 - 9 měsíců	9 - 12 měsíců	nad 12 měsíců
I.	9 165	294	2 456	2 954	3 461	3 712	2 405	745	420	1 883
II.	6 743	81	1 918	2 041	2 546	3 027	1 331	616	322	1 447
III.	6 876	470	2 116	1 986	2 304	3 604	1 340	580	310	1 042
IV.	7 914	325	2 235	2 537	2 817	4 651	1 500	597	298	868

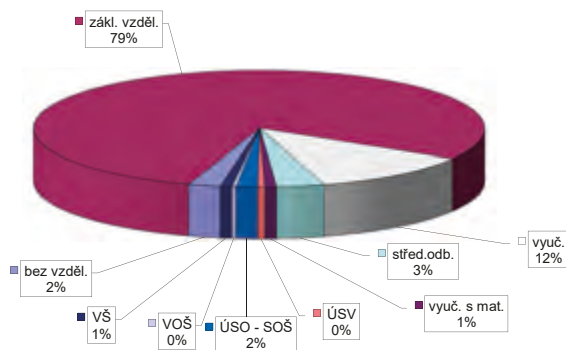
stav na konci čtvrtletí	UoZ celkem	Struktura nezaměstnaných podle vzdělání									
		bez vzděl. + neúpl. zák. vz.	základní vzdělání	vyučení	střední bez maturity	vyučení s maturitou	ÚSV	ÚSO	vyšší odborné	bakal. + VŠ	
I.	9 165	543	2 069	3 618	380	375	228	1 340	79	533	
II.	6 743	435	1 492	2 384	251	324	213	1 094	74	476	
III.	6 876	444	1 477	2 338	230	328	184	1 216	93	566	
IV.	7 914	525	1 625	3 060	293	332	202	1 311	72	494	

stav na konci čtvrtletí	VPM celkem	Struktura volných pracovních míst podle vzdělání									
		bez vzděl. + neúpl. zák. vz.	základní vzdělání	vyučení	střední bez maturity	vyučení s maturitou	ÚSV	ÚSO	vyšší odborné	bakal. + VŠ	
I.	24 329	319	17 712	3 912	962	298	219	501	96	310	
II.	30 134	701	22 423	4 549	1 025	282	178	528	95	353	
III.	34 727	891	26 818	4 429	1 176	289	193	539	103	289	
IV.	35 590	812	28 006	4 152	1 209	293	174	548	109	287	

Struktura UoZ podle vzdělání



Struktura VPM podle vzdělání



Vývoj v oblasti aktivní politiky zaměstnanosti v roce 2018 Pardubický kraj

měsíc	Veřejně prospěšné práce (VPP) ¹⁾				Společensky účelná pracovní místa (SÚPM), bez SVČ ^{1), 2)}				z toho ESF RIP "Záruky pro mladé"		SÚPM - Samostatná výděl. činnost (SVČ)		Zřízení pracovní místa (PM) pro osoby se zdravotním postižením (OZP), bez SVČ			
	vytvořená místa		umístění uchazeči		vytvořená místa		umístění uchazeči		umístění uchazeči		umístění uchazeči		vytvořená místa		umístění uchazeči	
	stav na konci sled.měs.	celkem od poč. roku	stav na konci sled.měs.	celkem od poč. roku	stav na konci sled.měs.	celkem od poč. roku	stav na konci sled.měs.	celkem od poč. roku	stav na konci sled.měs.	celkem od poč. roku	stav na konci sled.měs.	celkem od poč. roku	stav na konci sled.měs.	celkem od poč. roku	stav na konci sled.měs.	celkem od poč. roku
1	713	12	517	16	390	56	381	54	88	10	51	2	90	0	66	0
2	684	16	506	24	361	84	352	83	82	16	52	3	88	0	68	4
3	651	71	461	53	353	123	343	122	84	27	45	5	87	1	68	6
4	677	307	524	266	315	154	308	155	76	30	42	8	82	1	65	6
5	923	604	742	545	295	189	290	190	67	35	41	11	80	3	61	6
6	1 039	771	869	726	275	219	271	221	64	41	41	15	80	3	61	6
7	1 003	820	864	797	256	252	248	251	56	45	36	16	78	3	73	20
8	1 030	864	892	845	251	283	231	271	53	47	36	18	76	3	71	20
9	1 075	935	941	930	236	301	226	296	51	47	37	21	69	3	63	34
10	1 075	962	929	963	239	328	235	328	47	52	39	26	65	3	59	36
11	559	988	449	999	145	342	143	342	43	56	39	30	56	3	52	37
12	300	1 205	237	1 182	144	374	141	373	42	60	42	37	54	7	47	41

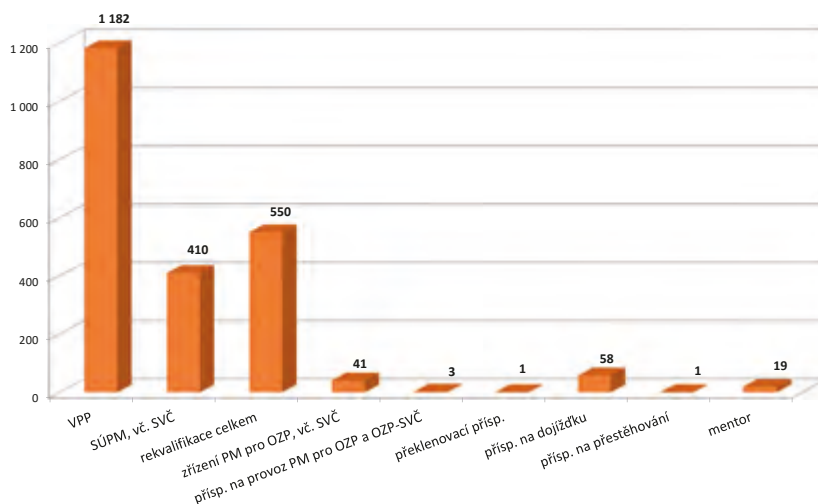
měsíc	Zřízení PM pro OZP - SVČ		Příspěvek na provoz PM pro OZP a OZP-SVČ		Překlenovací příspěvek		Zvolená rekvalifikace ¹⁾		Rekvalifikace ¹⁾		Příspěvek na dojížděku		Příspěvek na přestěhování		Mentor	
	umístění uchazeči		zaměstnanci, OSVČ		osoby SVČ		uchazeči		uchazeči		uchazeči		uchazeči		zaměstnanci	
	stav na konci sled.měs.	celkem od poč. roku	stav na konci sled.měs.	celkem od poč. roku	stav na konci sled.měs.	celkem od poč. roku	stav na konci sled.měs.	celkem od poč. roku	stav na konci sled.měs.	celkem od poč. roku	stav na konci sled.měs.	celkem od poč. roku	stav na konci sled.měs.	celkem od poč. roku	stav na konci sled.měs.	celkem od poč. roku
1	3	0	0	0	2	0	8	6	22	15	26	3	3	0	8	2
2	3	0	0	0	2	0	0	9	51	68	22	5	3	0	5	2
3	3	0	0	0	1	0	0	11	46	115	21	9	1	0	7	7
4	3	0	1	1	1	0	10	48	51	158	17	10	1	0	7	8
5	2	0	2	2	0	0	14	61	54	231	24	23	2	1	7	9
6	2	0	2	2	0	0	6	63	6	244	25	26	0	1	9	11
7	2	0	2	2	0	0	4	70	4	253	28	31	0	1	8	13
8	2	0	2	2	1	1	0	72	8	261	31	36	0	1	7	14
9	2	0	2	2	1	1	14	88	30	287	31	40	0	1	4	14
10	2	0	2	2	1	1	14	101	53	367	37	49	0	1	7	18
11	2	0	2	3	1	1	14	112	51	419	32	55	0	1	6	18
12	2	0	2	3	1	1	2	127	13	423	29	58	0	1	7	19

¹⁾ vč. ESF

²⁾ vč. ESF - regionálního individuálního projektu (RIP) "Záruky pro mladé" a projektu "Práce na zkoušku"

Pozn.: Příspěvek na zapracování nebyl v roce 2018 realizován.

Počet osob podpořených v rámci APZ v roce 2018

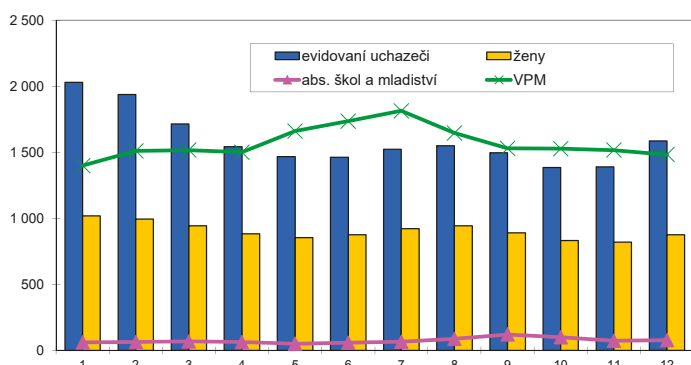


Havlíčkův Brod

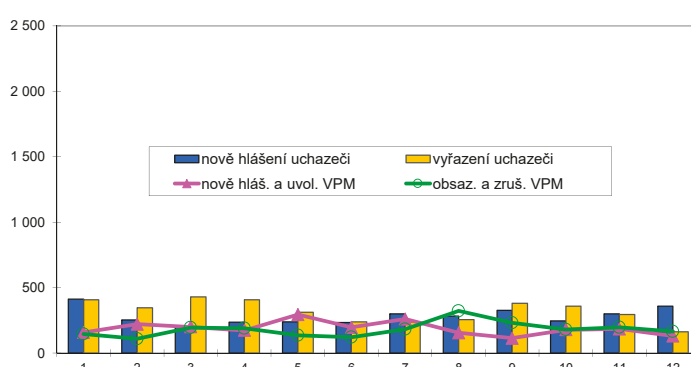
Vývoj na trhu práce v roce 2018

měsíc	Evidování uchazeči o zaměstnání (UoZ) na konci sled.měs.					Počet osob pobírajících podporu	Podíl nezaměst. osob v %	Nově hlášení uchazeči	Vyřazení uchazeči	Nově hlášená a uvolněná VPM	Obsazená a zrušená VPM	Volná prac. místa (VPM) celkem	Počet uchazečů na 1 VPM
	celkem	dosazitelní 15-64 let	ženy	abs. škol a mladiství	osoby se ZP								
1	2 031	1 941	1 018	60	540	890	3,2	413	407	158	145	1 400	1,5
2	1 939	1 837	995	63	531	824	3,0	254	346	220	109	1 511	1,3
3	1 715	1 619	943	69	511	635	2,7	206	430	200	194	1 517	1,1
4	1 542	1 440	882	63	493	522	2,4	235	408	173	188	1 502	1,0
5	1 467	1 350	853	50	468	521	2,2	237	312	294	135	1 661	0,9
6	1 462	1 350	875	58	455	543	2,2	233	238	196	120	1 737	0,8
7	1 524	1 429	923	66	458	598	2,4	300	238	260	182	1 815	0,8
8	1 550	1 443	943	87	456	610	2,4	281	255	154	322	1 647	0,9
9	1 497	1 392	891	120	424	543	2,3	326	379	114	231	1 530	1,0
10	1 385	1 264	831	100	412	529	2,1	245	357	178	180	1 528	0,9
11	1 390	1 259	820	72	415	574	2,1	300	295	185	196	1 517	0,9
12	1 587	1 449	875	78	424	722	2,4	359	162	131	165	1 483	1,1

Evidování uchazeči o zaměstnání a volná pracovní místa



Nově hlášení a vyřazení uchazeči o zaměstnání



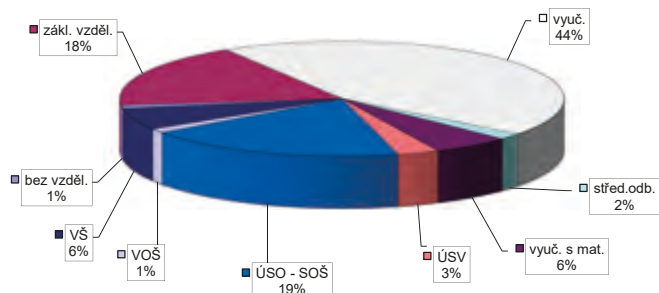
Struktura nezaměstnanosti v roce 2018

stav na konci čtvrtletí	Celkový počet evidovan. UoZ	Věková struktura nezaměstnaných				Délka nezaměstnanosti				
		do 19 let	20 - 34 let	35 - 49 let	nad 50 let	do 3 měsíců	3 - 6 měsíců	6 - 9 měsíců	9 - 12 měsíců	nad 12 měsíců
I.	1 715	37	410	502	766	579	361	133	90	552
II.	1 462	81	375	436	628	513	256	137	77	479
III.	1 497	74	419	407	597	615	237	128	90	427
IV.	1 587	36	399	471	681	713	279	110	72	413

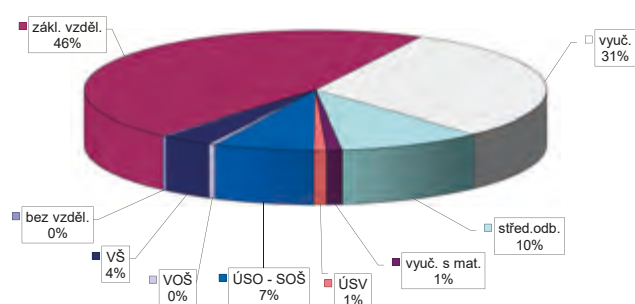
stav na konci čtvrtletí	Struktura nezaměstnaných podle vzdělání									
	UoZ celkem	bez vzděl.+ neúpl.zák.vz.	základní vzdělání	vyučení	střední bez maturity	vyučení s maturitou	ÚSV	ÚSO	vyšší odborné	bakal.+ VŠ
I.	1 715	9	331	759	29	83	51	334	20	99
II.	1 462	10	286	616	33	74	47	279	19	98
III.	1 497	17	282	601	33	84	54	282	32	112
IV.	1 587	15	287	703	27	90	48	302	19	96

stav na konci čtvrtletí	Struktura volných pracovních míst podle vzdělání									
	VPM celkem	bez vzděl.+ neúpl.zák.vz.	základní vzdělání	vyučení	střední bez maturity	vyučení s maturitou	ÚSV	ÚSO	vyšší odborné	bakal.+ VŠ
I.	1 517	19	598	428	269	13	19	102	11	58
II.	1 737	19	678	501	314	12	23	122	7	61
III.	1 530	21	682	460	175	17	25	95	5	50
IV.	1 483	5	683	453	150	16	13	104	7	52

Struktura UoZ podle vzdělání



Struktura VPM podle vzdělání



Vývoj v oblasti aktivní politiky zaměstnanosti v roce 2018 Havlíčkův Brod

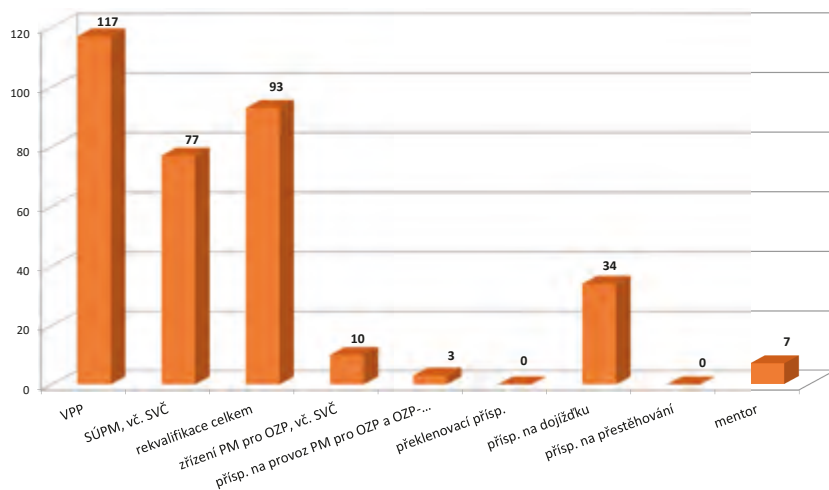
měsíc	Veřejně prospěšné práce (VPP) ¹⁾				Společensky účelná pracovní místa (SÚPM), bez SVČ ^{1), 2)}				z toho ESF RIP "Záruky pro mladé"		SÚPM - Samostatná výděl. činnost (SVČ)		Zřízení pracovní místa (PM) pro osoby se zdravotním postižením (OZP), bez SVČ			
	vytvořená místa		umístění uchazeči		vytvořená místa		umístění uchazeči		umístění uchazeči		umístění uchazeči		vytvořená místa		umístění uchazeči	
	stav na konci sled.měs.	celkem od poč. roku	stav na konci sled.měs.	celkem od poč. roku	stav na konci sled.měs.	celkem od poč. roku	stav na konci sled.měs.	celkem od poč. roku	stav na konci sled.měs.	celkem od poč. roku	stav na konci sled.měs.	celkem od poč. roku	stav na konci sled.měs.	celkem od poč. roku	stav na konci sled.měs.	celkem od poč. roku
1	66	0	56	1	54	4	54	4	20	4	8	0	103	0	83	3
2	64	0	55	1	57	14	57	14	20	7	8	0	101	0	81	3
3	55	0	49	1	47	14	47	14	18	7	9	1	102	1	80	5
4	79	32	71	30	50	25	50	25	18	8	8	1	102	5	78	7
5	100	65	91	59	52	33	52	33	20	10	7	2	101	6	76	7
6	107	73	100	69	50	37	50	37	19	10	5	2	97	6	72	7
7	107	74	100	70	46	40	46	40	18	11	5	2	97	9	72	10
8	109	78	100	74	48	47	48	47	17	11	4	2	90	9	66	10
9	109	83	97	78	48	52	48	52	16	11	3	2	89	9	65	10
10	101	83	93	80	46	57	45	56	14	12	4	3	85	10	61	10
11	23	89	20	84	28	60	28	60	13	14	3	3	83	10	59	10
12	41	122	40	117	38	74	38	74	13	14	3	3	82	10	59	10

měsíc	Zřízení PM pro OZP - SVČ		Příspěvek na provoz PM pro OZP a OZP-SVČ		Překlenovací příspěvek		Zvolená rekvalifikace ¹⁾		Rekvalifikace ¹⁾		Příspěvek na dojížděku		Příspěvek na přestěhování		Mentor	
	umístění uchazeči		zaměstnanci, OSVČ		osoby SVČ		uchazeči		uchazeči		uchazeči		uchazeči		zaměstnanci	
	stav na konci sled.měs.	celkem od poč. roku	stav na konci sled.měs.	celkem od poč. roku	stav na konci sled.měs.	celkem od poč. roku	stav na konci sled.měs.	celkem od poč. roku	stav na konci sled.měs.	celkem od poč. roku	stav na konci sled.měs.	celkem od poč. roku	stav na konci sled.měs.	celkem od poč. roku	stav na konci sled.měs.	celkem od poč. roku
1	3	0	0	1	0	0	1	1	8	3	26	2	2	0	4	3
2	3	0	1	2	0	0	0	2	5	5	27	6	1	0	3	3
3	3	0	1	2	0	0	0	4	7	11	27	6	0	0	3	3
4	3	0	1	2	0	0	2	17	3	19	33	13	0	0	5	5
5	3	0	1	2	0	0	7	24	13	32	34	19	0	0	2	5
6	3	0	1	2	0	0	1	25	0	32	31	19	0	0	1	5
7	2	0	2	3	0	0	0	25	0	32	27	22	0	0	3	7
8	2	0	2	3	0	0	2	27	0	32	30	27	0	0	2	7
9	2	0	2	3	0	0	4	29	4	36	29	28	0	0	1	7
10	2	0	2	3	0	0	13	39	5	37	29	30	0	0	1	7
11	2	0	2	3	0	0	15	51	2	38	24	31	0	0	0	7
12	2	0	2	3	0	0	4	52	3	41	22	34	0	0	0	7

¹⁾ vč. ESF

²⁾ vč. ESF - regionálního individuálního projektu (RIP) "Záruky pro mladé" a projektu "Práce na zkoušku"
Pozn.: Příspěvek na zapracování nebyl v roce 2018 realizován.

Počet osob podpořených v rámci APZ v roce 2018

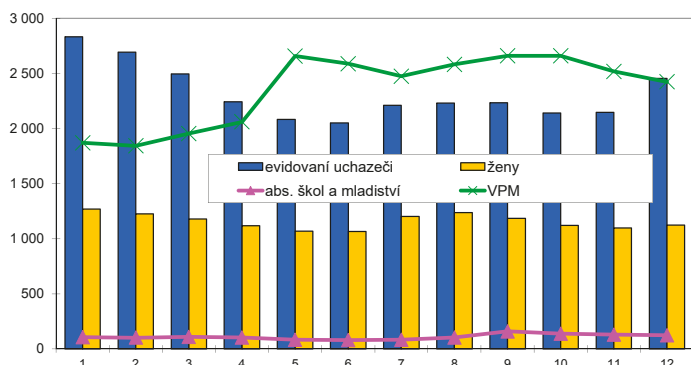


Jihlava

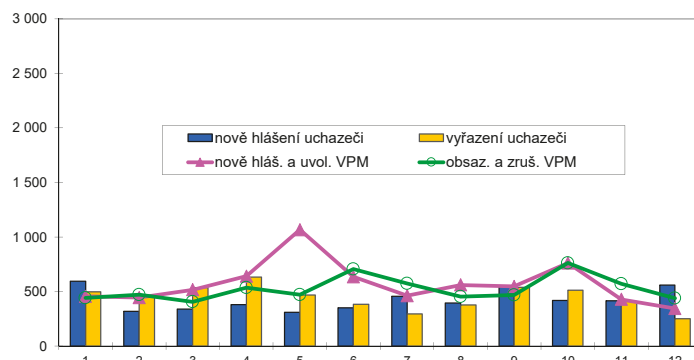
Vývoj na trhu práce v roce 2018

měsíc	Evidování uchazeči o zaměstnání (UoZ) na konci sled.měs.					Počet osob pobírajících podporu	Podíl nezaměst. osob v %	Nově hlášení uchazeči	Vyřazení uchazeči	Nově hlášená a uvolněná VPM	Obsazená a zrušená VPM	Volná prac. místa (VPM) celkem	Počet uchazečů na 1 VPM
	celkem	dosazitelní 15-64 let	ženy	abs. škol a mladiství	osoby se ZP								
1	2 834	2 669	1 270	106	455	1 293	3,6	594	497	457	442	1 870	1,5
2	2 692	2 514	1 226	102	443	1 179	3,4	317	459	444	471	1 843	1,5
3	2 495	2 302	1 179	109	434	1 010	3,1	338	535	516	405	1 954	1,3
4	2 244	2 068	1 117	104	412	801	2,8	381	632	642	535	2 061	1,1
5	2 084	1 902	1 069	82	391	756	2,6	309	469	1 067	470	2 658	0,8
6	2 051	1 888	1 066	80	401	763	2,6	350	383	636	706	2 588	0,8
7	2 212	2 064	1 202	83	396	927	2,8	456	295	461	573	2 476	0,9
8	2 230	2 087	1 236	104	394	939	2,9	395	377	560	454	2 582	0,9
9	2 235	2 078	1 184	160	376	843	2,8	543	538	546	468	2 660	0,8
10	2 140	1 987	1 120	139	375	828	2,7	417	512	762	762	2 660	0,8
11	2 146	1 981	1 098	129	371	875	2,7	416	410	428	570	2 518	0,9
12	2 454	2 276	1 125	124	389	1 120	3,1	559	251	344	438	2 424	1,0

Evidování uchazeči o zaměstnání a volná pracovní místa



Nově hlášení a vyřazení uchazeči o zaměstnání



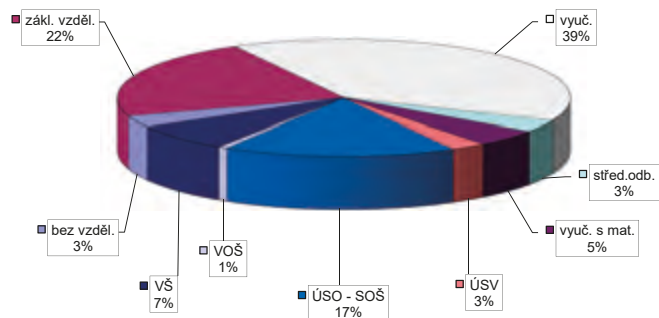
Struktura nezaměstnanosti v roce 2018

stav na konci čtvrtletí	Celkový počet evidovan. UoZ	Věková struktura nezaměstnaných				Délka nezaměstnanosti				
		do 19 let	20 - 34 let	35 - 49 let	nad 50 let	do 3 měsíců	3 - 6 měsíců	6 - 9 měsíců	9 - 12 měsíců	nad 12 měsíců
I.	2 495	60	737	782	916	878	613	231	156	617
II.	2 051	81	600	618	782	736	411	190	140	574
III.	2 235	140	683	644	768	973	397	221	108	536
IV.	2 454	93	717	765	879	1 102	492	209	132	519

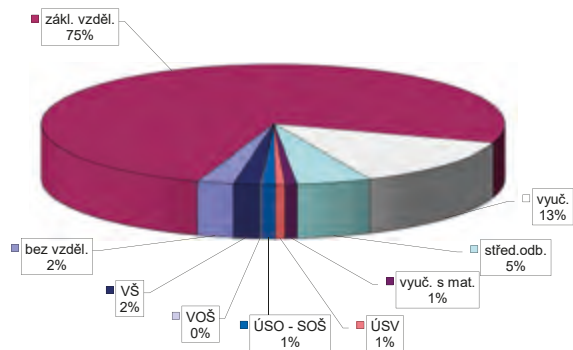
stav na konci čtvrtletí	Struktura nezaměstnaných podle vzdělání									
	UoZ celkem	bez vzděl.+ neúpl.zák.vz.	základní vzdělání	vyučení	střední bez maturity	vyučení s maturitou	ÚSV	ÚSO	vyšší odborné	bakal.+ VŠ
I.	2 495	9	619	982	76	116	57	438	18	180
II.	2 051	40	494	706	69	91	47	405	16	183
III.	2 235	80	509	772	68	109	64	427	14	192
IV.	2 454	80	542	965	84	115	62	408	17	181

stav na konci čtvrtletí	Struktura volných pracovních míst podle vzdělání									
	VPM celkem	bez vzděl.+ neúpl.zák.vz.	základní vzdělání	vyučení	střední bez maturity	vyučení s maturitou	ÚSV	ÚSO	vyšší odborné	bakal.+ VŠ
I.	1 954	27	1 314	338	167	29	7	37	9	26
II.	2 588	117	1 850	331	173	16	26	32	6	37
III.	2 660	167	1 879	311	153	23	34	40	7	46
IV.	2 424	62	1 814	316	126	20	16	23	3	44

Struktura UoZ podle vzdělání



Struktura VPM podle vzdělání



Vývoj v oblasti aktivní politiky zaměstnanosti v roce 2018 Jihlava

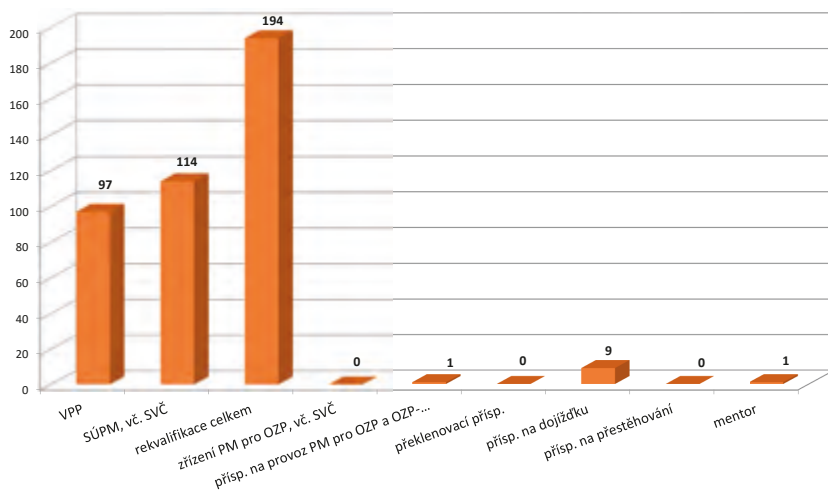
měsíc	Veřejně prospěšné práce (VPP) ¹⁾				Společensky účelná pracovní místa (SÚPM), bez SVČ ^{1), 2)}				z toho ESF RIP "Záruky pro mladé"		SÚPM - Samostatná výděl. činnost (SVČ)		Zřízení pracovní místa (PM) pro osoby se zdravotním postižením (OZP), bez SVČ			
	vytvořená místa		umístění uchazeči		vytvořená místa		umístění uchazeči		umístění uchazeči		umístění uchazeči		vytvořená místa		umístění uchazeči	
	stav na konci sled.měs.	celkem od poč. roku	stav na konci sled.měs.	celkem od poč. roku	stav na konci sled.měs.	celkem od poč. roku	stav na konci sled.měs.	celkem od poč. roku	stav na konci sled.měs.	celkem od poč. roku	stav na konci sled.měs.	celkem od poč. roku	stav na konci sled.měs.	celkem od poč. roku	stav na konci sled.měs.	celkem od poč. roku
1	44	0	39	0	83	9	81	9	16	3	10	0	7	0	2	0
2	44	1	38	0	82	14	80	14	17	4	13	3	7	0	2	0
3	44	6	40	6	80	26	79	27	18	7	10	4	7	0	2	0
4	44	24	43	24	76	30	75	31	16	7	9	4	7	0	2	0
5	72	58	55	43	77	39	76	40	16	8	6	4	7	0	2	0
6	76	62	62	58	75	47	74	48	14	8	6	4	7	0	2	0
7	77	64	63	60	68	51	67	52	14	8	7	5	8	1	2	0
8	78	67	61	60	69	58	68	59	14	8	6	5	8	1	2	0
9	79	68	61	60	69	70	68	71	13	8	6	5	6	1	2	0
10	84	77	58	62	71	79	70	80	11	8	6	5	6	1	2	0
11	47	79	34	66	70	103	69	104	10	8	6	5	4	1	0	0
12	37	107	31	97	67	108	66	109	10	8	6	5	4	1	0	0

měsíc	Zřízení PM pro OZP - SVČ		Příspěvek na provoz PM pro OZP a OZP-SVČ		Překlenovací příspěvek		Zvolená rekvalifikace ¹⁾		Rekvalifikace ¹⁾		Příspěvek na dojížděku		Příspěvek na přestěhování		Mentor	
	umístění uchazeči		zaměstnanci, OSVČ		osoby SVČ		uchazeči		uchazeči		uchazeči		uchazeči		zaměstnanci	
	stav na konci sled.měs.	celkem od poč. roku	stav na konci sled.měs.	celkem od poč. roku	stav na konci sled.měs.	celkem od poč. roku	stav na konci sled.měs.	celkem od poč. roku	stav na konci sled.měs.	celkem od poč. roku	stav na konci sled.měs.	celkem od poč. roku	stav na konci sled.měs.	celkem od poč. roku	stav na konci sled.měs.	celkem od poč. roku
1	1	0	0	0	0	0	6	5	13	6	7	1	0	0	2	1
2	1	0	0	0	0	0	1	6	15	16	7	1	0	0	2	1
3	1	0	1	1	0	0	0	11	16	28	7	1	0	0	2	1
4	0	0	1	1	0	0	23	44	5	29	8	2	0	0	2	1
5	0	0	1	1	0	0	26	55	19	47	7	2	0	0	1	1
6	0	0	1	1	0	0	18	62	2	47	6	2	0	0	1	1
7	0	0	1	1	0	0	13	67	0	47	3	2	0	0	1	1
8	0	0	1	1	0	0	4	70	1	48	4	3	0	0	1	1
9	0	0	1	1	0	0	10	81	14	62	5	5	0	0	0	1
10	0	0	1	1	0	0	16	92	8	65	7	8	0	0	0	1
11	0	0	1	1	0	0	28	111	1	66	8	9	0	0	0	1
12	0	0	1	1	0	0	16	124	5	70	7	9	0	0	0	1

¹⁾ vč. ESF

²⁾ vč. ESF - regionálního individuálního projektu (RIP) "Záruky pro mladé" a projektu "Práce na zkoušku"
Pozn.: Příspěvek na zapracování nebyl v roce 2018 realizován.

Počet osob podpořených v rámci APZ v roce 2018

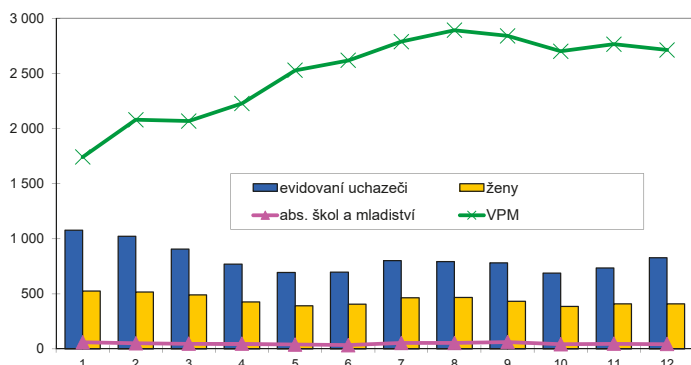


Pelhřimov

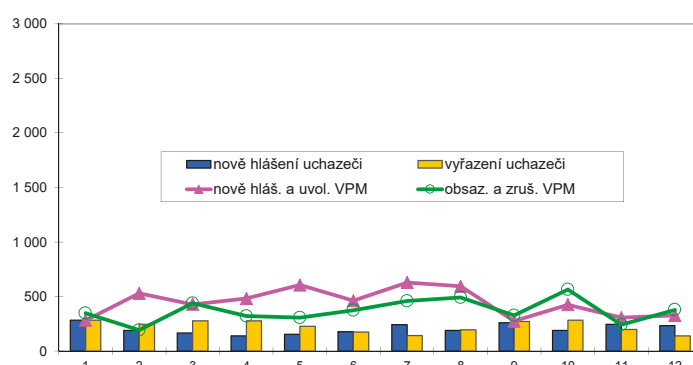
Vývoj na trhu práce v roce 2018

měsíc	Evidování uchazeči o zaměstnání (UoZ) na konci sled.měs.					Počet osob pobírajících podporu	Podíl nezaměst. osob v %	Nově hlášení uchazeči	Vyřazení uchazeči	Nově hlášená a uvolněná VPM	Obsazená a zrušená VPM	Volná prac. místa (VPM) celkem	Počet uchazečů na 1 VPM
	celkem	dosazitelní 15-64 let	ženy	abs. škol a mladiství	osoby se ZP								
1	1 076	1 030	525	59	231	620	2,2	283	282	281	347	1 741	0,6
2	1 021	965	517	51	236	570	2,1	189	244	530	192	2 079	0,5
3	907	860	489	47	236	462	1,9	164	278	428	439	2 068	0,4
4	768	718	426	47	204	378	1,5	138	277	482	321	2 229	0,3
5	695	646	391	39	181	349	1,4	155	228	605	305	2 529	0,3
6	698	649	407	35	184	350	1,4	177	174	463	373	2 619	0,3
7	800	755	464	54	190	412	1,6	243	141	628	459	2 788	0,3
8	793	751	466	54	188	421	1,6	189	196	594	490	2 892	0,3
9	782	740	433	62	175	383	1,6	259	270	275	326	2 841	0,3
10	688	641	385	43	163	360	1,4	190	284	425	564	2 702	0,3
11	734	689	408	47	173	394	1,5	244	198	306	242	2 766	0,3
12	827	777	408	44	174	484	1,7	233	140	326	378	2 714	0,3

Evidování uchazeči o zaměstnání a volná pracovní místa



Nově hlášení a vyřazení uchazeči o zaměstnání



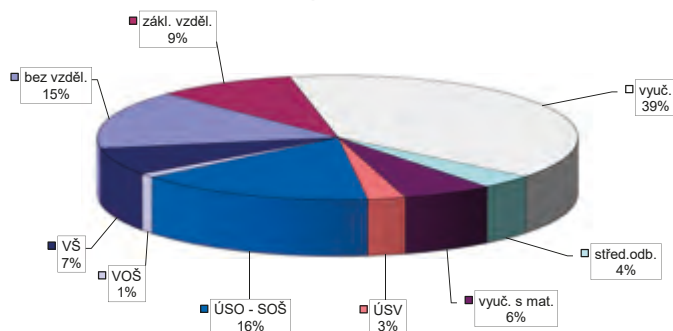
Struktura nezaměstnanosti v roce 2018

stav na konci čtvrtletí	Celkový počet evidovan. UoZ	Věková struktura nezaměstnaných				Délka nezaměstnanosti				
		do 19 let	20 - 34 let	35 - 49 let	nad 50 let	do 3 měsíců	3 - 6 měsíců	6 - 9 měsíců	9 - 12 měsíců	nad 12 měsíců
I.	907	30	210	272	395	399	229	93	59	127
II.	698	81	181	209	287	340	132	70	39	117
III.	782	47	234	210	291	451	140	60	32	99
IV.	827	22	240	232	333	508	162	46	30	81

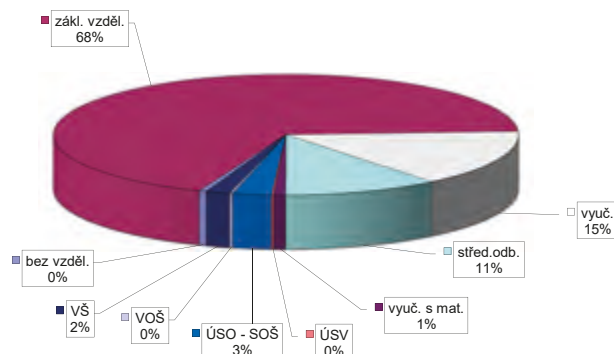
stav na konci čtvrtletí	UoZ celkem	Struktura nezaměstnaných podle vzdělání								
		bez vzděl.+ neúpl.zák.vz.	základní vzdělání	vyučení	střední bez maturity	vyučení s maturitou	ÚSV	ÚSO	vyšší odborné	bakal.+ VŠ
I.	907	5	173	399	28	49	28	164	11	50
II.	698	33	108	270	20	37	21	139	8	62
III.	782	99	79	277	28	52	23	155	6	63
IV.	827	126	77	323	30	50	21	132	9	59

stav na konci čtvrtletí	VPM celkem	Struktura volných pracovních míst podle vzdělání								
		bez vzděl.+ neúpl.zák.vz.	základní vzdělání	vyučení	střední bez maturity	vyučení s maturitou	ÚSV	ÚSO	vyšší odborné	bakal.+ VŠ
I.	2 068	28	1 380	320	201	23	3	69	7	37
II.	2 619	27	1 761	394	297	14	5	71	7	43
III.	2 841	34	1 938	407	309	17	10	69	7	50
IV.	2 714	14	1 847	410	293	22	4	73	6	45

Struktura UoZ podle vzdělání



Struktura VPM podle vzdělání



Vývoj v oblasti aktivní politiky zaměstnanosti v roce 2018 Pelhřimov

měsíc	Veřejně prospěšné práce (VPP) ¹⁾				Společensky účelná pracovní místa (SÚPM), bez SVČ ^{1), 2)}				z toho ESF RIP "Záruky pro mladé"		SÚPM - Samostatná výděl. činnost (SVČ)		Zřízení pracovní místa (PM) pro osoby se zdravotním postižením (OZP), bez SVČ			
	vytvořená místa		umístění uchazeči		vytvořená místa		umístění uchazeči		umístění uchazeči		umístění uchazeči		vytvořená místa		umístění uchazeči	
	stav na konci sled.měs.	celkem od poč. roku	stav na konci sled.měs.	celkem od poč. roku	stav na konci sled.měs.	celkem od poč. roku	stav na konci sled.měs.	celkem od poč. roku	stav na konci sled.měs.	celkem od poč. roku	stav na konci sled.měs.	celkem od poč. roku	stav na konci sled.měs.	celkem od poč. roku	stav na konci sled.měs.	celkem od poč. roku
1	69	3	61	3	34	6	33	6	4	0	5	0	1	0	1	0
2	65	5	56	5	27	6	26	6	3	0	5	0	1	0	1	0
3	69	11	61	11	25	7	24	7	4	1	5	1	1	0	1	0
4	87	46	73	40	25	8	24	8	4	1	4	1	0	0	0	0
5	80	60	73	56	25	12	24	12	3	1	4	1	0	0	0	0
6	84	64	77	62	25	15	24	15	3	1	4	1	0	0	0	0
7	85	68	78	67	21	15	20	15	3	1	3	2	0	0	0	0
8	88	72	81	71	24	20	23	20	3	1	3	2	0	0	0	0
9	90	77	83	76	24	23	23	23	3	2	2	2	0	0	0	0
10	88	82	74	81	22	24	22	24	3	2	2	2	0	0	0	0
11	31	101	26	99	17	30	17	30	3	2	3	3	0	0	0	0
12	41	117	38	116	18	34	18	34	2	2	3	3	0	0	0	0

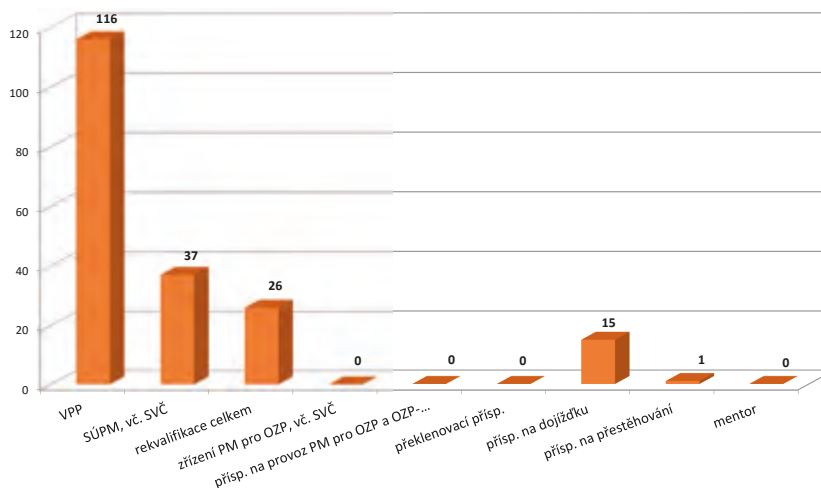
měsíc	Zřízení PM pro OZP - SVČ		Příspěvek na provoz PM pro OZP a OZP-SVČ		Překlenovací příspěvek		Zvolená rekvalifikace ¹⁾		Rekvalifikace ¹⁾		Příspěvek na dojížděku		Příspěvek na přestěhování		Mentor	
	umístění uchazeči		zaměstnanci, OSVČ		osoby SVČ		uchazeči		uchazeči		uchazeči		uchazeči		zaměstnanci	
	stav na konci sled.měs.	celkem od poč. roku	stav na konci sled.měs.	celkem od poč. roku	stav na konci sled.měs.	celkem od poč. roku	stav na konci sled.měs.	celkem od poč. roku	stav na konci sled.měs.	celkem od poč. roku	stav na konci sled.měs.	celkem od poč. roku	stav na konci sled.měs.	celkem od poč. roku	stav na konci sled.měs.	celkem od poč. roku
1	0	0	0	0	0	0	3	0	7	4	6	2	0	0	1	0
2	0	0	0	0	0	0	0	0	5	5	5	2	0	0	1	0
3	0	0	0	0	0	0	0	1	3	5	4	2	0	0	1	0
4	0	0	0	0	0	0	0	5	0	5	5	3	0	0	0	0
5	0	0	0	0	0	0	1	6	0	5	6	5	0	0	0	0
6	0	0	0	0	0	0	0	6	0	5	6	6	0	0	0	0
7	0	0	0	0	0	0	0	7	0	5	8	8	0	0	0	0
8	0	0	0	0	0	0	1	8	0	5	8	9	1	1	0	0
9	0	0	0	0	0	0	0	8	1	6	9	10	1	1	0	0
10	0	0	0	0	0	0	4	17	1	6	11	14	1	1	0	0
11	0	0	0	0	0	0	4	19	0	6	11	15	1	1	0	0
12	0	0	0	0	0	0	0	19	1	7	11	15	1	1	0	0

¹⁾ vč. ESF

²⁾ vč. ESF - regionálního individuálního projektu (RIP) "Záruky pro mladé" a projektu "Práce na zkoušku"

Pozn.: Příspěvek na zapracování nebyl v roce 2018 realizován.

Počet osob podpořených v rámci APZ v roce 2018

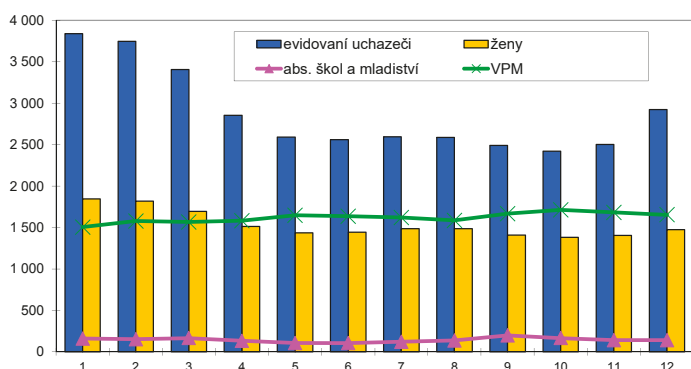


Třebíč

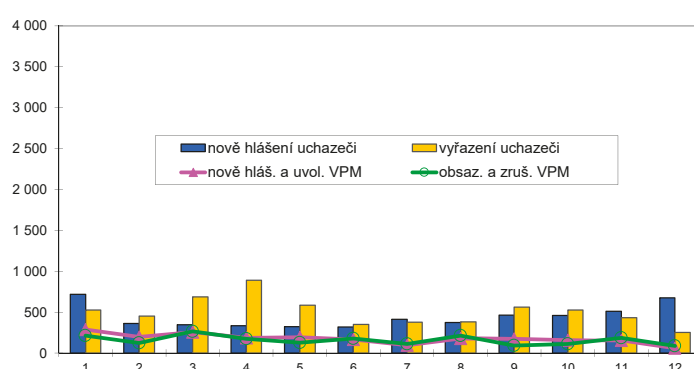
Vývoj na trhu práce v roce 2018

měsíc	Evidování uchazeči o zaměstnání (UoZ) na konci sled.měs.					Počet osob pobírajících podporu	Podíl nezaměst. osob v %	Nově hlášení uchazeči	Vyřazení uchazeči	Nově hlášená a uvolněná VPM	Obsazená a zrušená VPM	Volná prac. místa (VPM) celkem	Počet uchazečů na 1 VPM
	celkem	dosazitelní 15-64 let	ženy	abs. škol a mladiství	osoby se ZP								
1	3 838	3 716	1 844	160	494	1 580	5,1	716	526	287	214	1 506	2,5
2	3 748	3 584	1 819	151	492	1 528	4,9	360	450	196	124	1 578	2,4
3	3 408	3 210	1 696	166	478	1 273	4,4	346	686	255	265	1 568	2,2
4	2 855	2 675	1 512	132	439	917	3,7	336	889	185	172	1 581	1,8
5	2 593	2 413	1 437	106	425	803	3,3	324	586	192	125	1 648	1,6
6	2 561	2 387	1 443	105	416	765	3,3	317	349	166	178	1 636	1,6
7	2 594	2 423	1 485	120	393	849	3,3	412	379	94	109	1 621	1,6
8	2 587	2 419	1 485	138	396	859	3,3	374	381	177	213	1 585	1,6
9	2 490	2 334	1 410	198	373	799	3,2	465	562	173	92	1 666	1,5
10	2 423	2 258	1 381	166	343	797	3,1	460	527	158	111	1 713	1,4
11	2 501	2 339	1 403	142	333	909	3,2	509	431	154	185	1 682	1,5
12	2 924	2 744	1 475	142	362	1 263	3,8	675	252	59	87	1 654	1,8

Evidování uchazeči o zaměstnání a volná pracovní místa



Nově hlášení a vyřazení uchazeči o zaměstnání



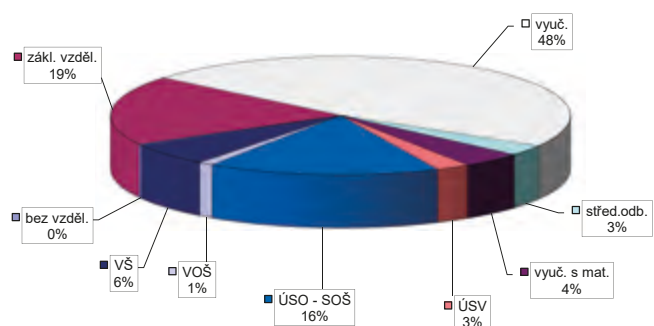
Struktura nezaměstnanosti v roce 2018

stav na konci čtvrtletí	Celkový počet evidovan. UoZ	Věková struktura nezaměstnaných				Délka nezaměstnanosti				
		do 19 let	20 - 34 let	35 - 49 let	nad 50 let	do 3 měsíců	3 - 6 měsíců	6 - 9 měsíců	9 - 12 měsíců	nad 12 měsíců
I.	3 408	79	894	1 145	1 290	1 004	867	264	183	1 090
II.	2 561	81	667	813	1 027	750	449	266	150	946
III.	2 490	98	697	751	944	888	418	219	156	809
IV.	2 924	68	824	943	1 089	1 348	466	221	128	761

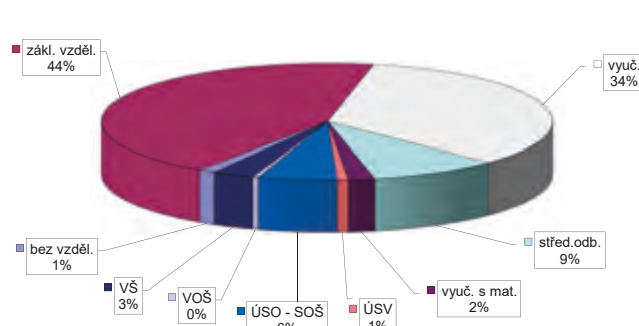
stav na konci čtvrtletí	Struktura nezaměstnaných podle vzdělání									
	UoZ celkem	bez vzděl. + neúpl. zák. vz.	základní vzdělání	vyučení	střední bez maturity	vyučení s maturitou	ÚSV	ÚSO	vyšší odborné	bakal. + VŠ
I.	3 408	3	637	1 610	101	140	92	570	31	224
II.	2 561	8	521	1 090	71	104	76	466	29	196
III.	2 490	8	485	1 073	66	114	60	442	39	203
IV.	2 924	9	556	1 392	84	125	69	477	31	181

stav na konci čtvrtletí	Struktura volných pracovních míst podle vzdělání									
	VPM celkem	bez vzděl. + neúpl. zák. vz.	základní vzdělání	vyučení	střední bez maturity	vyučení s maturitou	ÚSV	ÚSO	vyšší odborné	bakal. + VŠ
I.	1 568	6	665	580	93	41	23	120	10	30
II.	1 636	5	751	562	108	37	19	105	8	41
III.	1 666	11	724	595	136	38	14	95	9	44
IV.	1 654	20	723	566	152	31	13	93	7	49

Struktura UoZ podle vzdělání



Struktura VPM podle vzdělání



Vývoj v oblasti aktivní politiky zaměstnanosti v roce 2018 Třebíč

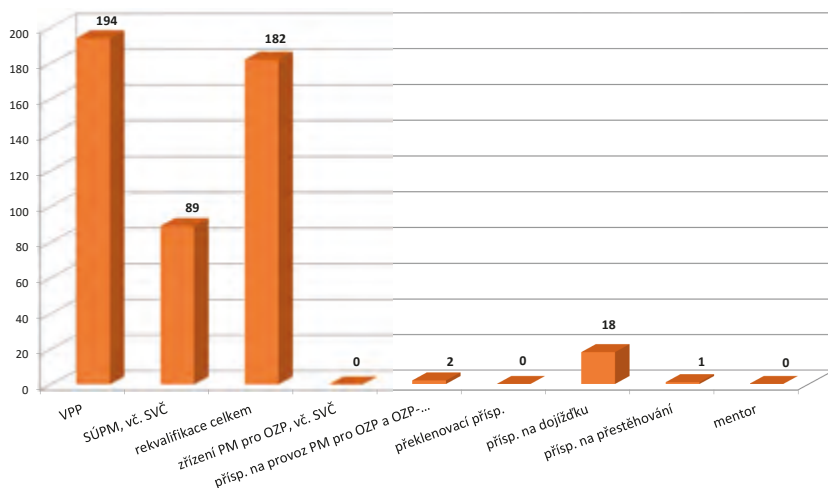
měsíc	Veřejně prospěšné práce (VPP) ¹⁾				Společensky účelná pracovní místa (SÚPM), bez SVČ ^{1), 2)}				z toho ESF RIP "Záruky pro mladé"		SÚPM - Samostatná výděl. činnost (SVČ)		Zřízení pracovní místa (PM) pro osoby se zdravotním postižením (OZP), bez SVČ			
	vytvořená místa		umístění uchazeči		vytvořená místa		umístění uchazeči		umístění uchazeči		umístění uchazeči		vytvořená místa		umístění uchazeči	
	stav na konci sled.měs.	celkem od poč. roku	stav na konci sled.měs.	celkem od poč. roku	stav na konci sled.měs.	celkem od poč. roku	stav na konci sled.měs.	celkem od poč. roku	stav na konci sled.měs.	celkem od poč. roku	stav na konci sled.měs.	celkem od poč. roku	stav na konci sled.měs.	celkem od poč. roku	stav na konci sled.měs.	celkem od poč. roku
1	86	4	76	1	88	8	39	5	1	0	34	0	18	0	17	0
2	112	35	72	3	92	19	39	10	1	0	36	3	18	0	17	0
3	142	95	69	29	88	24	39	17	1	0	34	4	18	0	17	0
4	147	127	104	88	85	40	33	23	1	0	30	6	18	0	17	0
5	154	144	116	117	84	46	33	29	2	1	27	7	15	0	14	0
6	157	148	124	129	81	54	33	36	3	2	21	8	15	0	14	0
7	157	150	134	144	81	62	34	40	3	2	20	11	14	0	13	0
8	157	151	140	154	86	71	37	44	4	3	19	13	13	0	12	0
9	158	157	144	160	76	78	33	47	4	4	18	14	13	0	12	0
10	157	157	145	162	70	81	30	50	4	4	19	15	13	0	12	0
11	97	171	83	179	52	92	19	61	5	5	16	15	12	0	11	0
12	29	185	26	194	60	108	29	74	5	5	15	15	9	0	8	0

měsíc	Zřízení PM pro OZP - SVČ		Příspěvek na provoz PM pro OZP a OZP-SVČ		Překlenovací příspěvek		Zvolená rekvalifikace ¹⁾		Rekvalifikace ¹⁾		Příspěvek na dojížděku		Příspěvek na přestěhování		Mentor	
	umístění uchazeči		zaměstnanci, OSVČ		osoby SVČ		uchazeči		uchazeči		uchazeči		uchazeči		zaměstnanci	
	stav na konci sled.měs.	celkem od poč. roku	stav na konci sled.měs.	celkem od poč. roku	stav na konci sled.měs.	celkem od poč. roku	stav na konci sled.měs.	celkem od poč. roku	stav na konci sled.měs.	celkem od poč. roku	stav na konci sled.měs.	celkem od poč. roku	stav na konci sled.měs.	celkem od poč. roku	stav na konci sled.měs.	celkem od poč. roku
1	0	0	0	0	0	0	11	4	9	4	6	1	0	0	0	0
2	0	0	1	1	0	0	0	4	22	22	6	1	0	0	0	0
3	0	0	1	1	0	0	0	12	30	37	7	2	0	0	0	0
4	0	0	2	2	0	0	18	51	1	37	10	6	0	0	0	0
5	0	0	2	2	0	0	20	61	5	42	10	7	0	0	0	0
6	0	0	2	2	0	0	3	64	0	43	9	7	0	0	0	0
7	0	0	2	2	0	0	3	68	0	45	13	11	0	0	0	0
8	0	0	2	2	0	0	3	70	0	45	13	11	0	0	0	0
9	0	0	2	2	0	0	7	74	4	49	16	14	0	0	0	0
10	0	0	2	2	0	0	12	82	23	79	17	18	0	0	0	0
11	0	0	2	2	0	0	1	85	0	79	16	18	1	1	0	0
12	0	0	2	2	0	0	7	94	5	88	16	18	1	1	0	0

¹⁾ vč. ESF

²⁾ vč. ESF - regionálního individuálního projektu (RIP) "Záruky pro mladé" a projektu "Práce na zkoušku"
Pozn.: Příspěvek na zapracování nebyl v roce 2018 realizován.

Počet osob podpořených v rámci APZ v roce 2018

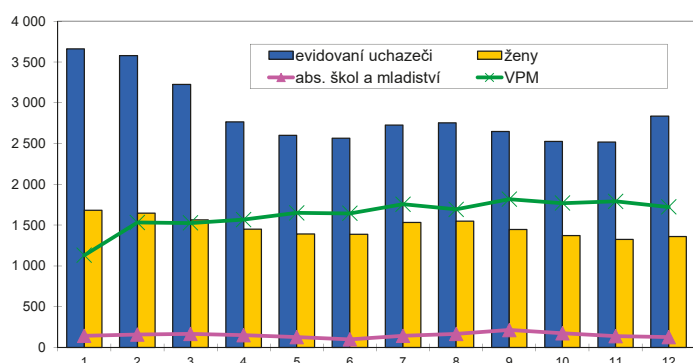


Žďár nad Sázavou

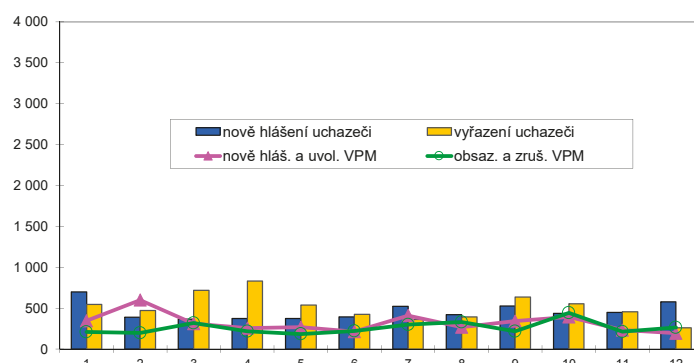
Vývoj na trhu práce v roce 2018

měsíc	Evidování uchazeči o zaměstnání (UoZ) na konci sled.měs.					Počet osob pobírajících podporu	Podíl nezaměst. osob v %	Nově hlášení uchazeči	Vyřazení uchazeči	Nově hlášená a uvolněná VPM	Obsazená a zrušená VPM	Volná prac. místa (VPM) celkem	Počet uchazečů na 1 VPM
	celkem	dosazitelní 15-64 let	ženy	abs. škol a mladiství	osoby se ZP								
1	3 663	3 574	1 683	144	807	1 611	4,6	700	544	345	208	1 130	3,2
2	3 578	3 436	1 648	160	805	1 549	4,5	388	473	598	196	1 532	2,3
3	3 226	3 100	1 565	167	773	1 319	4,0	365	717	312	317	1 527	2,1
4	2 766	2 644	1 450	152	720	980	3,4	373	833	257	216	1 568	1,8
5	2 602	2 467	1 393	126	698	901	3,2	375	539	266	183	1 651	1,6
6	2 567	2 444	1 389	99	681	881	3,2	391	426	213	219	1 645	1,6
7	2 726	2 615	1 532	142	688	1 008	3,4	521	362	410	297	1 758	1,6
8	2 755	2 633	1 548	168	690	1 001	3,4	420	391	266	330	1 694	1,6
9	2 647	2 507	1 445	215	688	918	3,3	526	634	340	216	1 818	1,5
10	2 528	2 384	1 371	175	661	903	3,1	434	553	394	442	1 770	1,4
11	2 519	2 368	1 326	138	664	938	3,1	448	457	232	211	1 791	1,4
12	2 836	2 678	1 362	126	685	1 203	3,5	576	259	194	262	1 723	1,6

Evidování uchazeči o zaměstnání a volná pracovní místa



Nově hlášení a vyřazení uchazeči o zaměstnání



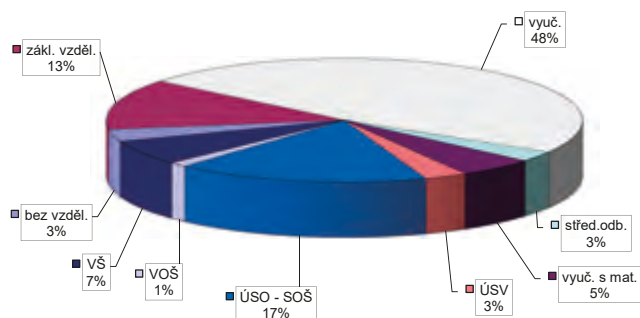
Struktura nezaměstnanosti v roce 2018

stav na konci čtvrtletí	Celkový počet evidovan. UoZ	Věková struktura nezaměstnaných				Délka nezaměstnanosti				
		do 19 let	20 - 34 let	35 - 49 let	nad 50 let	do 3 měsíců	3 - 6 měsíců	6 - 9 měsíců	9 - 12 měsíců	nad 12 měsíců
I.	3 226	72	883	998	1 273	1 006	721	283	164	1 052
II.	2 567	81	676	783	1 055	826	407	223	153	958
III.	2 647	126	758	746	1 017	986	427	215	136	883
IV.	2 836	77	729	909	1 121	1 180	499	198	136	823

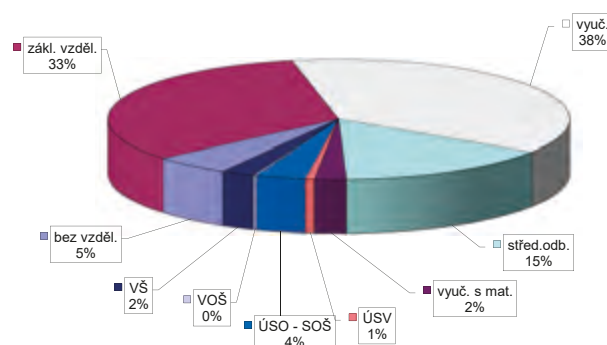
stav na konci čtvrtletí	Struktura nezaměstnaných podle vzdělání									
	UoZ celkem	bez vzděl.+ neúpl.zák.vz.	základní vzdělání	vyučení	střední bez maturity	vyučení s maturitou	ÚSV	ÚSO	vyšší odborné	bakal.+ VŠ
I.	3 226	8	481	1 561	74	158	104	570	37	233
II.	2 567	13	398	1 170	60	139	89	459	30	209
III.	2 647	40	402	1 202	57	140	80	474	29	223
IV.	2 836	91	375	1 355	76	148	82	488	35	186

stav na konci čtvrtletí	Struktura volných pracovních míst podle vzdělání									
	VPM celkem	bez vzděl.+ neúpl.zák.vz.	základní vzdělání	vyučení	střední bez maturity	vyučení s maturitou	ÚSV	ÚSO	vyšší odborné	bakal.+ VŠ
I.	1 527	17	385	803	145	34	27	75	4	37
II.	1 645	46	447	794	156	35	17	94	16	40
III.	1 818	71	555	747	270	37	15	75	9	39
IV.	1 723	93	569	647	261	38	11	60	4	40

Struktura UoZ podle vzdělání



Struktura VPM podle vzdělání



Vývoj v oblasti aktivní politiky zaměstnanosti v roce 2018 Žďár nad Sázavou

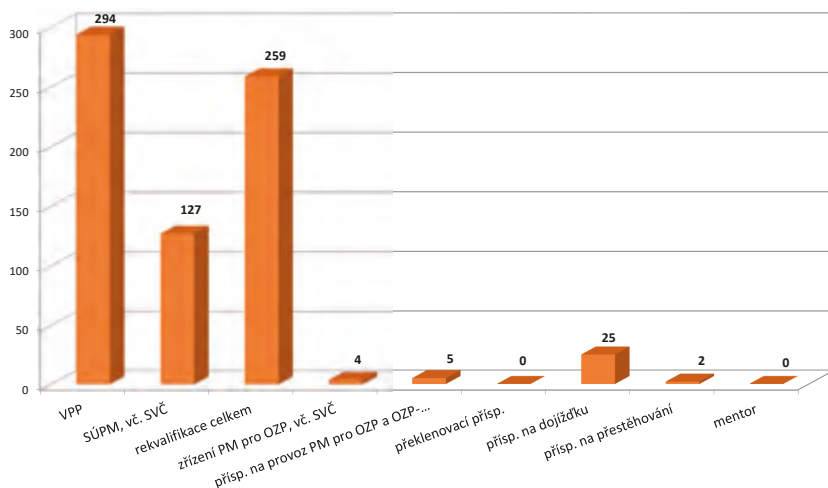
měsíc	Veřejně prospěšné práce (VPP) ¹⁾				Společensky účelná pracovní místa (SÚPM), bez SVČ ^{1), 2)}				z toho ESF RIP "Záruky pro mladé"		SÚPM - Samostatná výděl. činnost (SVČ)		Zřízení pracovní místa (PM) pro osoby se zdravotním postižením (OZP), bez SVČ			
	vytvořená místa		umístění uchazeči		vytvořená místa		umístění uchazeči		umístění uchazeči		umístění uchazeči		vytvořená místa		umístění uchazeči	
	stav na konci sled.měs.	celkem od poč. roku	stav na konci sled.měs.	celkem od poč. roku	stav na konci sled.měs.	celkem od poč. roku	stav na konci sled.měs.	celkem od poč. roku	stav na konci sled.měs.	celkem od poč. roku	stav na konci sled.měs.	celkem od poč. roku	stav na konci sled.měs.	celkem od poč. roku	stav na konci sled.měs.	celkem od poč. roku
1	161	3	139	7	136	7	136	7	34	0	24	1	24	4	10	4
2	185	31	142	15	132	19	132	19	29	3	23	1	20	4	10	4
3	177	63	132	45	131	30	131	30	28	3	20	1	6	4	4	4
4	207	121	161	108	120	37	120	37	22	5	16	2	6	4	4	4
5	212	150	174	142	112	43	112	43	20	5	16	4	6	4	4	4
6	212	155	182	157	112	57	112	57	22	9	12	5	6	4	4	4
7	209	160	180	163	99	64	101	64	20	12	10	5	6	4	4	4
8	205	164	182	175	98	71	100	71	22	14	10	6	6	4	4	4
9	203	166	182	180	94	77	96	77	22	14	11	8	6	4	4	4
10	199	176	176	191	94	83	96	83	22	14	11	9	6	4	4	4
11	130	250	95	263	84	111	86	111	20	18	9	9	6	4	4	4
12	110	272	98	294	77	117	79	117	21	19	10	10	6	4	4	4

měsíc	Zřízení PM pro OZP - SVČ		Příspěvek na provoz PM pro OZP a OZP-SVČ		Překlenovací příspěvek		Zvolená rekvalifikace ¹⁾		Rekvalifikace ¹⁾		Příspěvek na dojížděku		Příspěvek na přestěhování		Mentor	
	umístění uchazeči		zaměstnanci, OSVČ		osoby SVČ		uchazeči		uchazeči		uchazeči		uchazeči		zaměstnanci	
	stav na konci sled.měs.	celkem od poč. roku	stav na konci sled.měs.	celkem od poč. roku	stav na konci sled.měs.	celkem od poč. roku	stav na konci sled.měs.	celkem od poč. roku	stav na konci sled.měs.	celkem od poč. roku	stav na konci sled.měs.	celkem od poč. roku	stav na konci sled.měs.	celkem od poč. roku	stav na konci sled.měs.	celkem od poč. roku
1	1	0	5	5	0	0	12	6	24	20	25	0	1	0	0	0
2	1	0	5	5	0	0	0	6	44	51	25	2	1	0	0	0
3	1	0	5	5	0	0	0	11	32	67	26	5	1	0	0	0
4	1	0	5	5	0	0	23	46	23	77	30	10	1	0	0	0
5	1	0	5	5	0	0	19	61	23	96	28	14	0	0	0	0
6	1	0	5	5	0	0	4	63	11	96	27	16	1	1	0	0
7	1	0	5	5	0	0	3	65	0	96	24	17	2	2	0	0
8	1	0	5	5	0	0	3	67	0	96	25	18	2	2	0	0
9	1	0	5	5	0	0	5	72	14	111	25	18	2	2	0	0
10	1	0	5	5	0	0	32	107	1	111	28	22	2	2	0	0
11	1	0	5	5	0	0	43	126	0	111	28	25	1	2	0	0
12	1	0	5	5	0	0	16	140	8	119	25	25	0	2	0	0

¹⁾ vč. ESF

²⁾ vč. ESF - regionálního individuálního projektu (RIP) "Záruky pro mladé" a projektu "Práce na zkoušku"
Pozn.: Příspěvek na zapracování nebyl v roce 2018 realizován.

Počet osob podpořených v rámci APZ v roce 2018

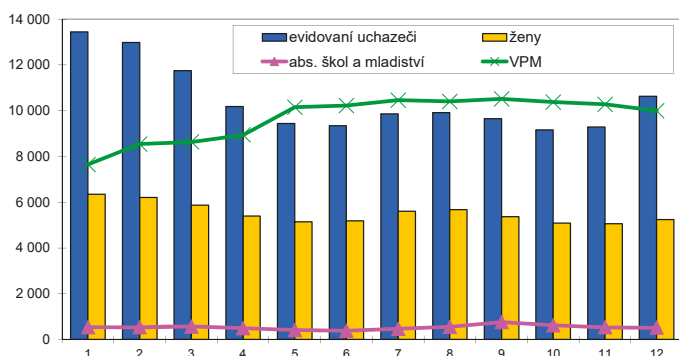


Kraj Vysočina

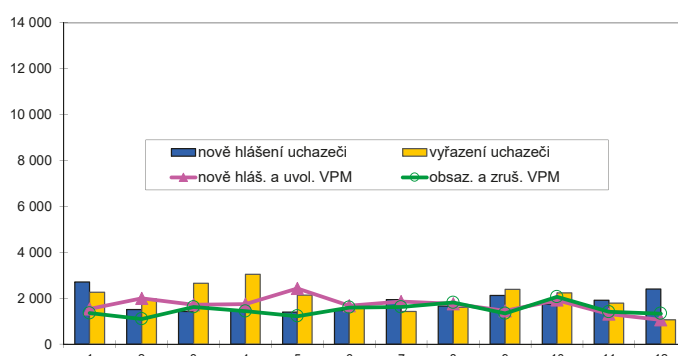
Vývoj na trhu práce v roce 2018

měsíc	Evidování uchazeči o zaměstnání (UoZ) na konci sled.měs.					Počet osob pobírajících podporu	Podíl nezaměst. osob v %	Nově hlášení uchazeči	Vyřazení uchazeči	Nově hlášená a uvolněná VPM	Obsazená a zrušená VPM	Volná prac. místa (VPM) celkem	Počet uchazečů na 1 VPM
	celkem	dosazitelní 15-64 let	ženy	abs. škol a mladiství	osoby se ZP								
1	13 442	12 930	6 340	529	2 527	5 994	3,9	2 706	2 256	1 528	1 356	7 647	1,8
2	12 978	12 336	6 205	527	2 507	5 650	3,7	1 508	1 972	1 988	1 092	8 543	1,5
3	11 751	11 091	5 872	558	2 432	4 699	3,4	1 419	2 646	1 711	1 620	8 634	1,4
4	10 175	9 545	5 387	498	2 268	3 598	2,9	1 463	3 039	1 739	1 432	8 941	1,1
5	9 441	8 778	5 143	403	2 163	3 330	2,7	1 400	2 134	2 424	1 218	10 147	0,9
6	9 339	8 718	5 180	377	2 137	3 302	2,6	1 468	1 570	1 674	1 596	10 225	0,9
7	9 856	9 286	5 606	465	2 125	3 794	2,8	1 932	1 415	1 853	1 620	10 458	0,9
8	9 915	9 333	5 678	551	2 124	3 830	2,8	1 659	1 600	1 751	1 809	10 400	1,0
9	9 651	9 051	5 363	755	2 036	3 486	2,8	2 119	2 383	1 448	1 333	10 515	0,9
10	9 164	8 534	5 088	623	1 954	3 417	2,6	1 746	2 233	1 917	2 059	10 373	0,9
11	9 290	8 636	5 055	528	1 956	3 690	2,6	1 917	1 791	1 305	1 404	10 274	0,9
12	10 628	9 924	5 245	514	2 034	4 792	3,0	2 402	1 064	1 054	1 330	9 998	1,1

Evidování uchazeči o zaměstnání a volná pracovní místa



Nově hlášení a vyřazení uchazeči o zaměstnání



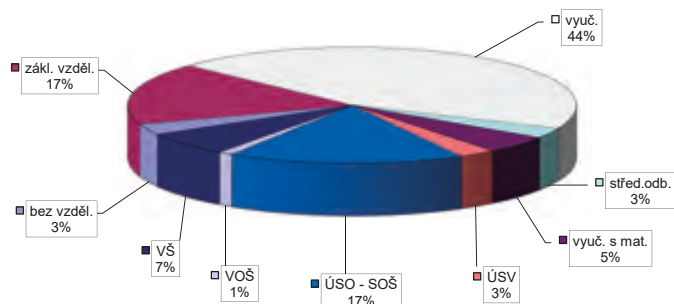
Struktura nezaměstnanosti v roce 2018

stav na konci čtvrtletí	Celkový počet evidovan. UoZ	Věková struktura nezaměstnaných				Délka nezaměstnanosti				
		do 19 let	20 - 34 let	35 - 49 let	nad 50 let	do 3 měsíců	3 - 6 měsíců	6 - 9 měsíců	9 - 12 měsíců	nad 12 měsíců
I.	11 751	278	3 134	3 699	4 640	3 866	2 791	1 004	652	3 438
II.	9 339	81	2 499	2 859	3 779	3 165	1 655	886	559	3 074
III.	9 651	485	2 791	2 758	3 617	3 913	1 619	843	522	2 754
IV.	10 628	296	2 909	3 320	4 103	4 851	1 898	784	498	2 597

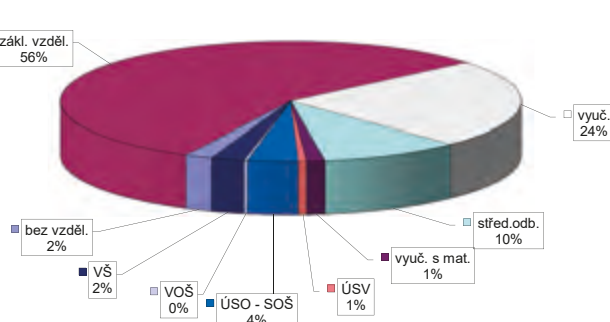
stav na konci čtvrtletí	UoZ celkem	Struktura nezaměstnaných podle vzdělání								
		bez vzděl.+ neúpl.zák.vz.	základní vzdělání	vyučení	střední bez maturity	vyučení s maturitou	ÚSV	ÚSO	vyšší odborné	bakal.+ VŠ
I.	11 751	34	2 241	5 311	308	546	332	2 076	117	786
II.	9 339	104	1 807	3 852	253	445	280	1 748	102	748
III.	9 651	244	1 757	3 925	252	499	281	1 780	120	793
IV.	10 628	321	1 837	4 738	301	528	282	1 807	111	703

stav na konci čtvrtletí	VPM celkem	Struktura volných pracovních míst podle vzdělání								
		bez vzděl.+ neúpl.zák.vz.	základní vzdělání	vyučení	střední bez maturity	vyučení s maturitou	ÚSV	ÚSO	vyšší odborné	bakal.+ VŠ
I.	8 634	97	4 342	2 469	875	140	79	403	41	188
II.	10 225	214	5 487	2 582	1 048	114	90	424	44	222
III.	10 515	304	5 778	2 520	1 043	132	98	374	37	229
IV.	9 998	194	5 636	2 392	982	127	57	353	27	230

Struktura UoZ podle vzdělání



Struktura VPM podle vzdělání



Vývoj v oblasti aktivní politiky zaměstnanosti v roce 2018 Kraj Vysočina

měsíc	Veřejně prospěšné práce (VPP) ¹⁾				Společensky účelná pracovní místa (SÚPM), bez SVČ ^{1), 2)}				z toho ESF RIP "Záruky pro mladé"		SÚPM - Samostatná výděl. činnost (SVČ)		Zřízení pracovní místa (PM) pro osoby se zdravotním postižením (OZP), bez SVČ			
	vytvořená místa		umístění uchazeči		vytvořená místa		umístění uchazeči		umístění uchazeči		umístění uchazeči		vytvořená místa		umístění uchazeči	
	stav na konci sled.měs.	celkem od poč. roku	stav na konci sled.měs.	celkem od poč. roku	stav na konci sled.měs.	celkem od poč. roku	stav na konci sled.měs.	celkem od poč. roku	stav na konci sled.měs.	celkem od poč. roku	stav na konci sled.měs.	celkem od poč. roku	stav na konci sled.měs.	celkem od poč. roku	stav na konci sled.měs.	celkem od poč. roku
1	426	10	371	12	395	34	343	31	75	7	81	1	153	4	113	7
2	470	72	363	24	390	72	334	63	70	14	85	7	147	4	111	7
3	487	175	351	92	371	101	320	95	69	18	78	11	134	5	104	9
4	564	350	452	290	356	140	302	124	61	21	67	14	133	9	101	11
5	618	477	509	417	350	173	297	157	61	25	60	18	129	10	96	11
6	636	502	545	475	343	210	293	193	61	30	48	20	125	10	92	11
7	635	516	555	504	315	232	268	211	58	34	45	25	125	14	91	14
8	637	532	564	534	325	267	276	241	60	37	42	28	117	14	84	14
9	639	551	567	554	311	300	268	270	58	39	40	31	114	14	83	14
10	629	575	546	576	303	324	263	293	54	40	42	34	110	15	79	14
11	328	690	258	691	251	396	219	366	51	47	37	35	105	15	74	14
12	258	803	233	818	260	441	230	408	51	48	37	36	101	15	71	14

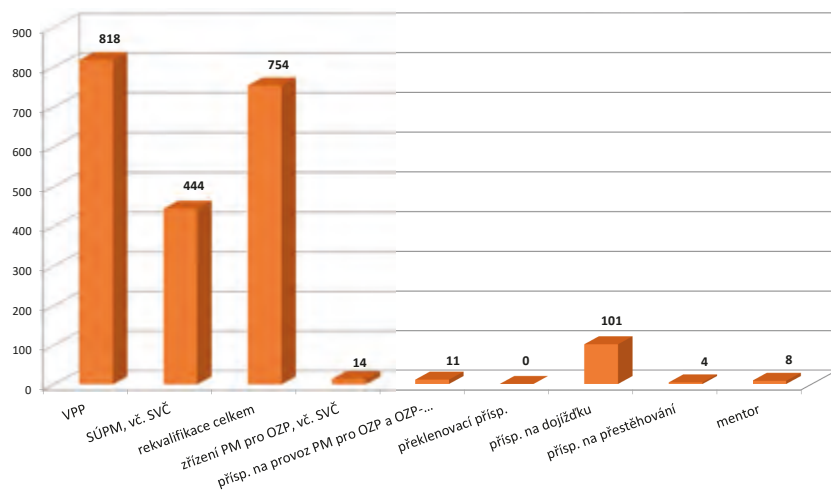
měsíc	Zřízení PM pro OZP - SVČ		Příspěvek na provoz PM pro OZP a OZP-SVČ		Překlenovací příspěvek		Zvolená rekvalifikace ¹⁾		Rekvalifikace ¹⁾		Příspěvek na dojížděku		Příspěvek na přestěhování		Mentor	
	umístění uchazeči		zaměstnanci, OSVČ		osoby SVČ		uchazeči		uchazeči		uchazeči		uchazeči		zaměstnanci	
	stav na konci sled.měs.	celkem od poč. roku	stav na konci sled.měs.	celkem od poč. roku	stav na konci sled.měs.	celkem od poč. roku	stav na konci sled.měs.	celkem od poč. roku	stav na konci sled.měs.	celkem od poč. roku	stav na konci sled.měs.	celkem od poč. roku	stav na konci sled.měs.	celkem od poč. roku	stav na konci sled.měs.	celkem od poč. roku
1	5	0	5	6	0	0	33	16	61	37	70	6	3	0	7	4
2	5	0	7	8	0	0	1	18	91	99	70	12	2	0	6	4
3	5	0	8	9	0	0	0	39	88	148	71	16	1	0	6	4
4	4	0	9	10	0	0	66	163	32	167	86	34	1	0	7	6
5	4	0	9	10	0	0	73	207	60	222	85	47	0	0	3	6
6	4	0	9	10	0	0	26	220	13	223	79	50	1	1	2	6
7	3	0	10	11	0	0	19	232	0	225	75	60	2	2	4	8
8	3	0	10	11	0	0	13	242	1	226	80	68	3	3	3	8
9	3	0	10	11	0	0	26	264	37	264	84	75	3	3	1	8
10	3	0	10	11	0	0	77	337	38	298	92	92	3	3	1	8
11	3	0	10	11	0	0	91	392	3	300	87	98	3	4	0	8
12	3	0	10	11	0	0	43	429	22	325	81	101	2	4	0	8

¹⁾ vč. ESF

²⁾ vč. ESF - regionálního individuálního projektu (RIP) "Záruky pro mladé" a projektu "Práce na zkoušku"

Pozn.: Příspěvek na zapracování nebyl v roce 2018 realizován.

Počet osob podpořených v rámci APZ v roce 2018

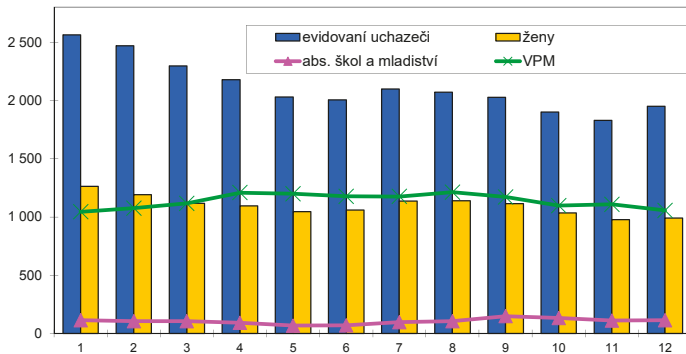


Blasko

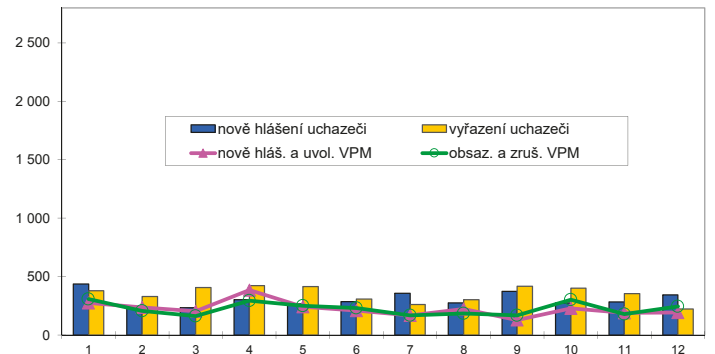
Vývoj na trhu práce v roce 2018

měsíc	Evidování uchazeči o zaměstnání (UoZ) na konci sled.měs.					Počet osob pobírajících podporu	Podíl nezaměst. osob v %	Nově hlášení uchazeči	Vyřazení uchazeči	Nově hlášená a uvolněná VPM	Obsazená a zrušená VPM	Volná prac. místa (VPM) celkem	Počet uchazečů na 1 VPM
	celkem	dosazitelní 15-64 let	ženy	abs. škol a mladiství	osoby se ZP								
1	2 564	2 332	1 263	113	567	933	3,4	436	380	275	308	1 044	2,5
2	2 469	2 217	1 190	106	545	893	3,2	235	330	237	206	1 075	2,3
3	2 297	2 079	1 116	105	517	796	3,0	234	406	204	162	1 117	2,1
4	2 177	1 964	1 095	91	523	697	2,8	303	423	385	293	1 209	1,8
5	2 029	1 809	1 046	68	504	630	2,6	267	415	242	251	1 200	1,7
6	2 005	1 799	1 060	69	504	609	2,6	285	309	208	231	1 177	1,7
7	2 099	1 897	1 136	96	506	689	2,7	356	262	167	168	1 176	1,8
8	2 071	1 868	1 138	106	490	683	2,7	274	302	222	185	1 213	1,7
9	2 026	1 814	1 114	148	473	639	2,6	373	418	128	168	1 173	1,7
10	1 900	1 685	1 035	134	448	591	2,4	274	400	227	302	1 098	1,7
11	1 830	1 608	977	112	441	606	2,3	284	354	191	180	1 109	1,7
12	1 951	1 752	992	113	433	678	2,5	343	222	192	245	1 056	1,8

Evidování uchazeči o zaměstnání a volná pracovní místa



Nově hlášení a vyřazení uchazeči o zaměstnání



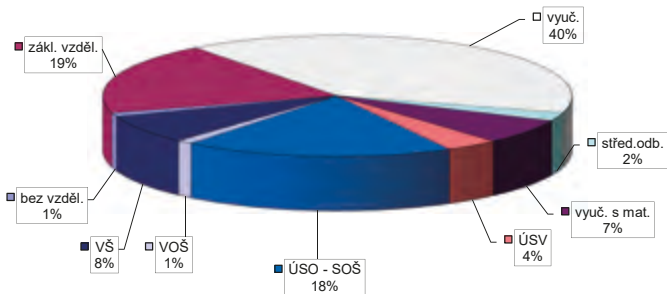
Struktura nezaměstnanosti v roce 2018

stav na konci čtvrtletí	Celkový počet evidovan. UoZ	Věková struktura nezaměstnaných				Délka nezaměstnanosti				
		do 19 let	20 - 34 let	35 - 49 let	nad 50 let	do 3 měsíců	3 - 6 měsíců	6 - 9 měsíců	9 - 12 měsíců	nad 12 měsíců
I.	2 297	42	619	739	897	676	505	214	129	773
II.	2 005	81	532	657	787	628	340	202	122	713
III.	2 026	90	550	632	754	744	323	192	117	650
IV.	1 951	61	525	640	725	733	362	169	119	568

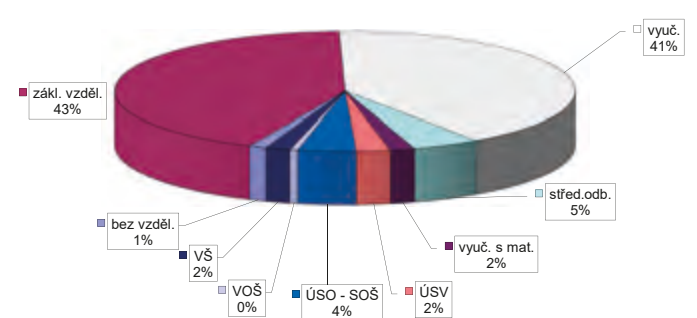
stav na konci čtvrtletí	Struktura nezaměstnaných podle vzdělání									
	UoZ celkem	bez vzděl. + neúpl. zák. vz.	základní vzdělání	vyučení	střední bez maturity	vyučení s maturitou	ÚSV	ÚSO	vyšší odborné	bakal. + VŠ
I.	2 297	3	448	937	60	151	89	400	36	173
II.	2 005	2	374	772	53	116	88	379	26	195
III.	2 026	2	407	762	49	121	77	393	26	189
IV.	1 951	20	374	777	44	131	71	363	22	149

stav na konci čtvrtletí	Struktura volných pracovních míst podle vzdělání									
	VPM celkem	bez vzděl. + neúpl. zák. vz.	základní vzdělání	vyučení	střední bez maturity	vyučení s maturitou	ÚSV	ÚSO	vyšší odborné	bakal. + VŠ
I.	1 117	58	403	496	37	20	12	66	4	21
II.	1 177	79	435	502	54	28	9	51	4	15
III.	1 173	74	425	505	69	18	24	40	4	14
IV.	1 056	13	452	431	50	18	25	43	6	18

Struktura UoZ podle vzdělání



Struktura VPM podle vzdělání



Vývoj v oblasti aktivní politiky zaměstnanosti v roce 2018 Blansko

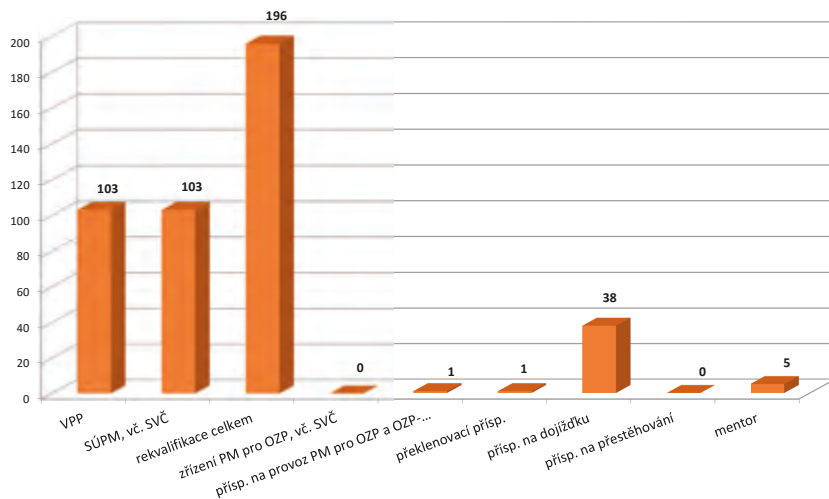
měsíc	Veřejně prospěšné práce (VPP) ¹⁾				Společensky účelná pracovní místa (SÚPM), bez SVČ ^{1), 2)}				z toho ESF RIP "Záruky pro mladé"		SÚPM - Samostatná výděl. činnost (SVČ)		Zřízení pracovní místa (PM) pro osoby se zdravotním postižením (OZP), bez SVČ			
	vytvořená místa		umístění uchazeči		vytvořená místa		umístění uchazeči		umístění uchazeči		umístění uchazeči		vytvořená místa		umístění uchazeči	
	stav na konci sled.měs.	celkem od poč. roku	stav na konci sled.měs.	celkem od poč. roku	stav na konci sled.měs.	celkem od poč. roku	stav na konci sled.měs.	celkem od poč. roku	stav na konci sled.měs.	celkem od poč. roku	stav na konci sled.měs.	celkem od poč. roku	stav na konci sled.měs.	celkem od poč. roku	stav na konci sled.měs.	celkem od poč. roku
1	101	0	71	2	82	6	82	6	22	4	15	0	6	0	6	0
2	96	0	68	3	76	12	76	12	23	7	16	1	6	0	6	0
3	92	7	61	4	77	22	77	21	25	10	12	2	6	0	6	0
4	91	39	61	25	79	32	79	31	26	13	14	5	6	0	6	0
5	100	66	67	49	78	45	78	44	26	15	15	7	6	0	6	0
6	100	71	76	61	80	52	79	50	26	17	16	9	6	0	6	0
7	93	74	70	65	80	55	80	54	26	19	16	9	6	0	6	0
8	96	77	72	69	77	59	77	58	23	20	15	9	6	0	6	0
9	96	79	74	74	72	65	72	64	22	20	14	10	6	0	6	0
10	99	89	77	80	67	68	67	67	23	22	13	10	6	0	6	0
11	71	89	62	85	66	75	66	74	24	23	13	11	6	0	6	0
12	33	109	25	103	49	93	49	92	10	25	10	11	6	0	6	0

měsíc	Zřízení PM pro OZP - SVČ		Příspěvek na provoz PM pro OZP a OZP-SVČ		Překlenovací příspěvek		Zvolená rekvalifikace ¹⁾		Rekvalifikace ¹⁾		Příspěvek na dojížděku		Příspěvek na přestěhování		Mentor	
	umístění uchazeči		zaměstnanci, OSVČ		osoby SVČ		uchazeči		uchazeči		uchazeči		uchazeči		zaměstnanci	
	stav na konci sled.měs.	celkem od poč. roku	stav na konci sled.měs.	celkem od poč. roku	stav na konci sled.měs.	celkem od poč. roku	stav na konci sled.měs.	celkem od poč. roku	stav na konci sled.měs.	celkem od poč. roku	stav na konci sled.měs.	celkem od poč. roku	stav na konci sled.měs.	celkem od poč. roku	stav na konci sled.měs.	celkem od poč. roku
1	0	0	1	0	2	0	1	2	3	3	23	2	0	0	3	1
2	0	0	1	0	2	0	0	2	35	45	26	6	0	0	4	2
3	0	0	1	0	0	0	0	2	9	54	27	9	0	0	4	2
4	0	0	1	0	0	0	3	7	8	62	31	15	0	0	2	3
5	0	0	1	0	0	0	3	10	19	83	33	20	0	0	2	3
6	0	0	1	0	0	0	3	13	10	92	33	24	0	0	2	4
7	0	0	1	0	1	1	3	13	0	104	30	26	0	0	2	4
8	0	0	1	0	1	1	4	15	5	109	31	29	0	0	1	4
9	0	0	1	0	1	1	2	17	25	133	31	32	0	0	1	4
10	0	0	1	0	1	1	3	18	21	142	32	33	0	0	0	4
11	0	0	1	0	1	1	0	18	26	172	35	37	0	0	0	4
12	0	0	2	1	1	1	0	18	0	178	34	38	0	0	1	5

¹⁾ vč. ESF

²⁾ vč. ESF - regionálního individuálního projektu (RIP) "Záruky pro mladé" a projektu "Práce na zkoušku"
Pozn.: Příspěvek na zapracování nebyl v roce 2018 realizován.

Počet osob podpořených v rámci APZ v roce 2018

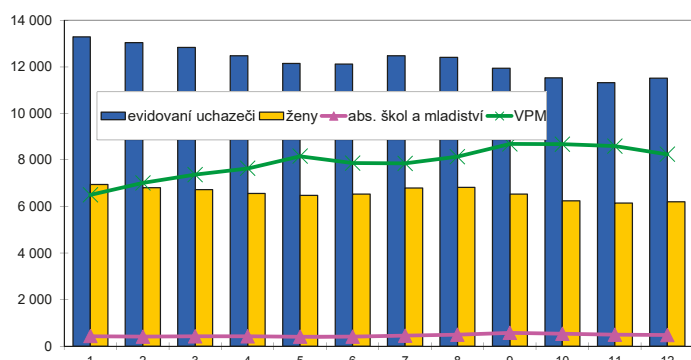


Brno-město

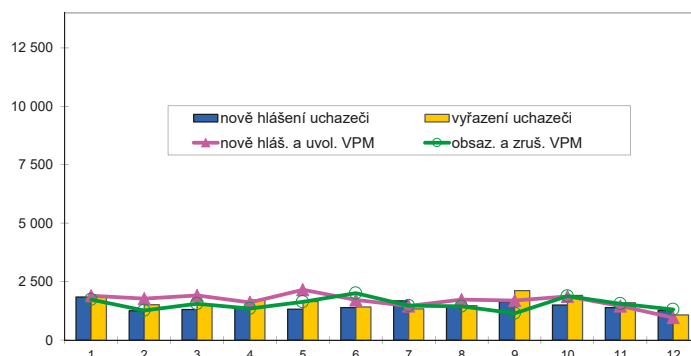
Vývoj na trhu práce v roce 2018

měsíc	Evidování uchazeči o zaměstnání (UoZ) na konci sled.měs.					Počet osob pobírajících podporu	Podíl nezaměst. osob v %	Nově hlášení uchazeči	Vyřazení uchazeči	Nově hlášená a uvolněná VPM	Obsazená a zrušená VPM	Volná prac. místa (VPM) celkem	Počet uchazečů na 1 VPM
	celkem	dosazitelní 15-64 let	ženy	abs. škol a mladiství	osoby se ZP								
1	13 297	12 182	6 946	431	1 499	2 981	5,0	1 843	1 842	1 896	1 732	6 500	2,0
2	13 040	11 866	6 809	412	1 498	2 840	4,9	1 252	1 509	1 771	1 260	7 011	1,9
3	12 831	11 613	6 723	430	1 495	2 700	4,8	1 307	1 516	1 912	1 551	7 372	1,7
4	12 473	11 252	6 566	421	1 466	2 610	4,6	1 359	1 717	1 613	1 345	7 640	1,6
5	12 147	10 918	6 482	404	1 461	2 611	4,5	1 318	1 644	2 152	1 629	8 163	1,5
6	12 126	10 951	6 529	405	1 449	2 710	4,5	1 391	1 412	1 712	2 006	7 869	1,5
7	12 477	11 318	6 794	454	1 453	2 954	4,6	1 678	1 327	1 454	1 472	7 851	1,6
8	12 414	11 214	6 818	489	1 418	3 070	4,6	1 411	1 474	1 732	1 445	8 138	1,5
9	11 936	10 776	6 534	572	1 379	2 867	4,4	1 638	2 116	1 694	1 141	8 691	1,4
10	11 534	10 353	6 251	536	1 345	2 810	4,2	1 504	1 906	1 871	1 879	8 683	1,3
11	11 325	10 099	6 150	491	1 328	2 853	4,1	1 385	1 594	1 461	1 550	8 594	1,3
12	11 521	10 380	6 204	475	1 324	2 952	4,3	1 269	1 073	956	1 305	8 245	1,4

Evidování uchazeči o zaměstnání a volná pracovní místa



Nově hlášení a vyřazení uchazeči o zaměstnání



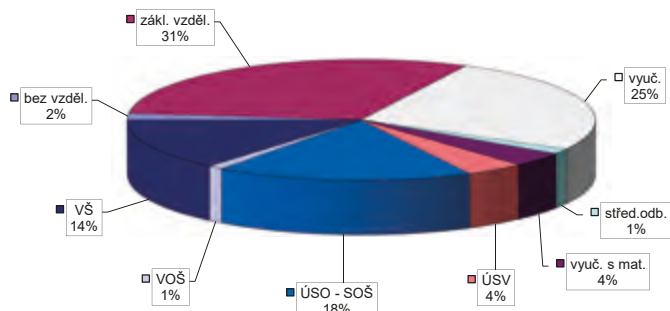
Struktura nezaměstnanosti v roce 2018

stav na konci čtvrtletí	Celkový počet evidovan. UoZ	Věková struktura nezaměstnaných				Délka nezaměstnanosti				
		do 19 let	20 - 34 let	35 - 49 let	nad 50 let	do 3 měsíců	3 - 6 měsíců	6 - 9 měsíců	9 - 12 měsíců	nad 12 měsíců
I.	12 831	384	3 940	4 473	4 034	3 416	1 896	1 326	732	5 461
II.	12 126	81	3 687	4 232	3 858	3 184	2 109	1 051	819	4 963
III.	11 936	419	3 737	4 044	3 736	3 585	1 885	1 192	658	4 616
IV.	11 521	384	3 508	3 936	3 693	3 393	2 108	1 042	739	4 239

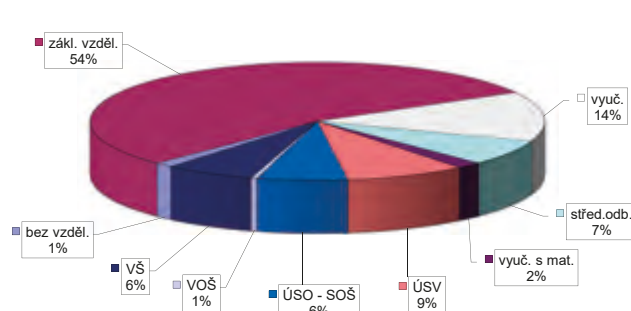
stav na konci čtvrtletí	Struktura nezaměstnaných podle vzdělání									
	UoZ celkem	bez vzděl.+ neúpl.zák.vz.	základní vzdělání	vyučení	střední bez maturity	vyučení s maturitou	ÚSV	ÚSO	vyšší odborné	bakal.+ VŠ
I.	12 831	38	4 143	3 390	161	470	546	2 315	126	1 642
II.	12 126	38	3 840	3 127	155	437	529	2 232	115	1 653
III.	11 936	41	3 750	3 009	147	449	505	2 162	144	1 729
IV.	11 521	198	3 535	2 951	157	447	465	2 057	122	1 589

stav na konci čtvrtletí	Struktura volných pracovních míst podle vzdělání									
	VPM celkem	bez vzděl.+ neúpl.zák.vz.	základní vzdělání	vyučení	střední bez maturity	vyučení s maturitou	ÚSV	ÚSO	vyšší odborné	bakal.+ VŠ
I.	7 372	82	3 855	1 176	539	147	528	509	37	499
II.	7 869	159	3 892	1 271	589	163	705	511	31	548
III.	8 691	196	4 343	1 282	624	236	838	593	22	557
IV.	8 245	110	4 488	1 121	579	149	704	529	38	527

Struktura UoZ podle vzdělání



Struktura VPM podle vzdělání



Vývoj v oblasti aktivní politiky zaměstnanosti v roce 2018 Brno-město

měsíc	Veřejně prospěšné práce (VPP) ¹⁾				Společensky účelná pracovní místa (SÚPM), bez SVČ ^{1), 2)}				z toho ESF RIP "Záruky pro mladé"		SÚPM - Samostatná výděl. činnost (SVČ)		Zřízení pracovní místa (PM) pro osoby se zdravotním postižením (OZP), bez SVČ			
	vytvořená místa		umístění uchazeči		vytvořená místa		umístění uchazeči		umístění uchazeči		umístění uchazeči		vytvořená místa		umístění uchazeči	
	stav na konci sled.měs.	celkem od poč. roku	stav na konci sled.měs.	celkem od poč. roku	stav na konci sled.měs.	celkem od poč. roku	stav na konci sled.měs.	celkem od poč. roku	stav na konci sled.měs.	celkem od poč. roku	stav na konci sled.měs.	celkem od poč. roku	stav na konci sled.měs.	celkem od poč. roku	stav na konci sled.měs.	celkem od poč. roku
1	343	0	294	28	278	42	271	43	88	13	39	5	200	0	165	0
2	334	2	292	40	273	69	266	70	86	21	38	8	200	0	165	0
3	337	10	289	46	273	111	267	112	95	35	33	9	184	0	149	0
4	338	86	268	95	279	153	270	150	96	45	31	12	184	0	149	1
5	323	133	255	150	263	180	260	183	93	49	29	14	184	0	149	1
6	308	137	262	170	275	225	267	222	94	54	30	19	172	2	136	1
7	291	199	216	204	276	256	273	257	86	56	27	19	177	7	136	1
8	291	209	239	239	262	278	260	280	75	59	30	25	174	7	140	8
9	300	246	238	275	240	296	238	298	72	61	33	32	174	7	140	8
10	278	251	233	287	230	314	231	319	78	71	33	33	172	8	137	8
11	217	281	164	309	147	328	140	329	73	73	34	35	160	8	136	8
12	188	382	158	410	103	355	100	356	23	74	37	39	147	8	123	8

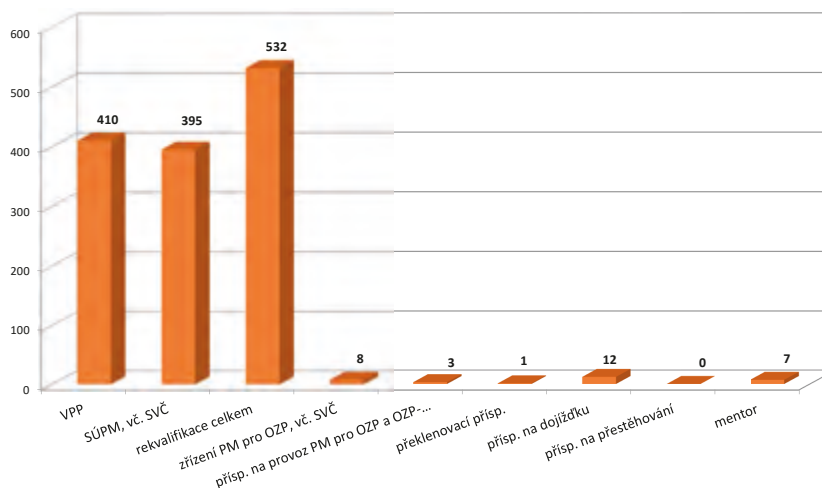
měsíc	Zřízení PM pro OZP - SVČ		Příspěvek na provoz PM pro OZP a OZP-SVČ		Překlenovací příspěvek		Zvolená rekvalifikace ¹⁾		Rekvalifikace ¹⁾		Příspěvek na dojížděku		Příspěvek na přestěhování		Mentor	
	umístění uchazeči		zaměstnanci, OSVČ		osoby SVČ		uchazeči		uchazeči		uchazeči		uchazeči		zaměstnanci	
	stav na konci sled.měs.	celkem od poč. roku	stav na konci sled.měs.	celkem od poč. roku	stav na konci sled.měs.	celkem od poč. roku	stav na konci sled.měs.	celkem od poč. roku	stav na konci sled.měs.	celkem od poč. roku	stav na konci sled.měs.	celkem od poč. roku	stav na konci sled.měs.	celkem od poč. roku	stav na konci sled.měs.	celkem od poč. roku
1	0	0	36	0	2	0	2	2	32	33	8	0	2	0	6	3
2	0	0	36	0	3	1	0	2	43	91	7	1	2	0	6	4
3	0	0	38	2	1	1	0	8	40	123	11	5	2	0	5	4
4	0	0	38	2	1	1	12	29	21	173	11	5	2	0	5	5
5	0	0	38	2	1	1	8	39	52	247	12	6	2	0	3	5
6	0	0	38	2	1	1	9	48	17	270	14	8	2	0	1	5
7	0	0	38	2	0	1	9	54	10	290	14	8	2	0	1	5
8	0	0	38	2	0	1	2	56	11	301	13	8	2	0	0	5
9	0	0	39	3	0	1	3	61	51	362	10	8	0	0	1	6
10	0	0	37	3	0	1	13	72	40	401	10	8	0	0	2	7
11	0	0	37	3	0	1	11	75	52	454	10	10	0	0	2	7
12	0	0	37	3	0	1	8	76	0	456	12	12	0	0	2	7

¹⁾ vč. ESF

²⁾ vč. ESF - regionálního individuálního projektu (RIP) "Záruky pro mladé" a projektu "Práce na zkoušku"

Pozn.: Příspěvek na zapracování nebyl v roce 2018 realizován.

Počet osob podpořených v rámci APZ v roce 2018

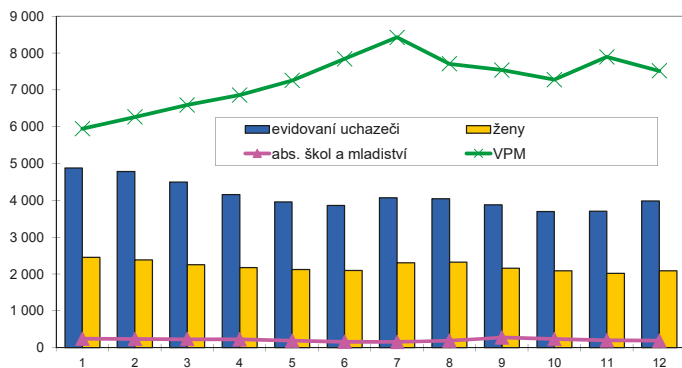


Brno-venkov

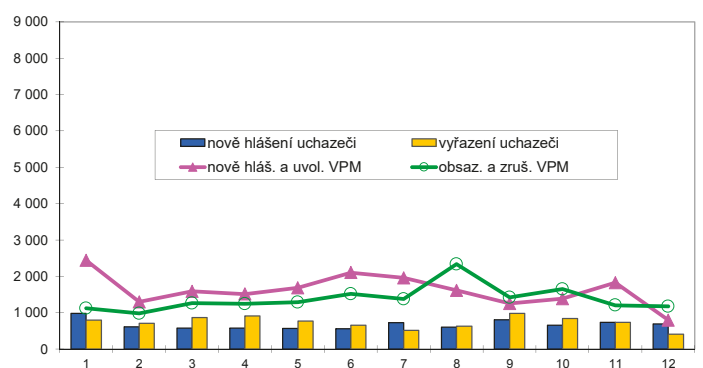
Vývoj na trhu práce v roce 2018

měsíc	Evidování uchazeči o zaměstnání (UoZ) na konci sled.měs.					Počet osob pobírajících podporu	Podíl nezaměst. osob v %	Nově hlášení uchazeči	Vyřazení uchazeči	Nově hlášená a uvolněná VPM	Obsazená a zrušená VPM	Volná prac. místa (VPM) celkem	Počet uchazečů na 1 VPM
	celkem	dosazitelní 15-64 let	ženy	abs. škol a mladiství	osoby se ZP								
1	4 878	4 754	2 457	240	956	1 868	3,4	982	795	2 439	1 124	5 947	0,8
2	4 784	4 588	2 387	231	952	1 804	3,3	611	705	1 301	981	6 267	0,8
3	4 493	4 277	2 250	229	935	1 614	3,0	572	863	1 585	1 261	6 591	0,7
4	4 159	3 934	2 173	222	924	1 442	2,8	579	913	1 513	1 245	6 859	0,6
5	3 955	3 704	2 120	188	908	1 356	2,6	567	771	1 687	1 287	7 259	0,5
6	3 863	3 581	2 098	160	889	1 396	2,5	561	653	2 103	1 514	7 848	0,5
7	4 072	3 793	2 302	158	883	1 579	2,7	722	513	1 958	1 375	8 431	0,5
8	4 047	3 747	2 323	193	859	1 593	2,7	606	631	1 616	2 336	7 711	0,5
9	3 876	3 556	2 157	277	812	1 395	2,5	807	978	1 250	1 420	7 541	0,5
10	3 697	3 376	2 085	236	775	1 393	2,4	658	837	1 386	1 649	7 278	0,5
11	3 705	3 358	2 016	200	774	1 463	2,4	738	730	1 825	1 205	7 898	0,5
12	3 988	3 674	2 087	187	781	1 664	2,6	689	406	797	1 176	7 519	0,5

Evidování uchazeči o zaměstnání a volná pracovní místa



Nově hlášení a vyřazení uchazeči o zaměstnání



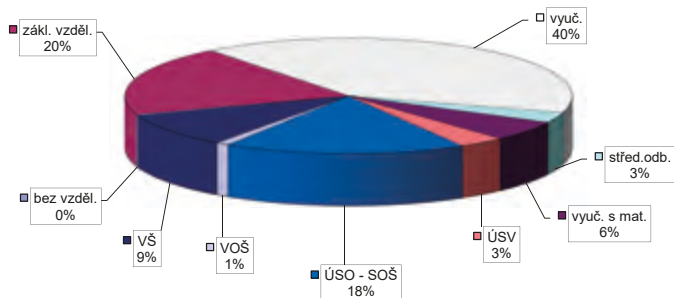
Struktura nezaměstnanosti v roce 2018

stav na konci čtvrtletí	Celkový počet evidovan. UoZ	Věková struktura nezaměstnaných				Délka nezaměstnanosti				
		do 19 let	20 - 34 let	35 - 49 let	nad 50 let	do 3 měsíců	3 - 6 měsíců	6 - 9 měsíců	9 - 12 měsíců	nad 12 měsíců
I.	4 493	110	1 299	1 486	1 598	1 568	887	514	247	1 277
II.	3 863	81	1 073	1 286	1 418	1 302	796	330	266	1 169
III.	3 876	179	1 117	1 261	1 319	1 487	713	422	190	1 064
IV.	3 988	112	1 099	1 351	1 426	1 665	753	364	251	955

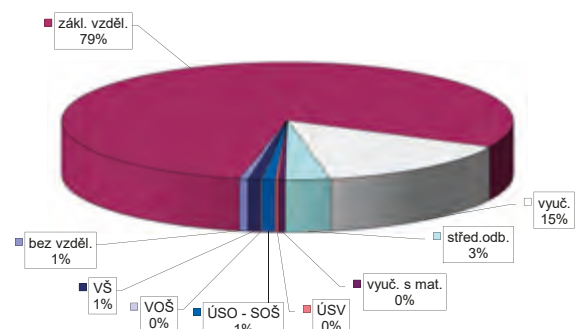
stav na konci čtvrtletí	Struktura nezaměstnaných podle vzdělání									
	UoZ celkem	bez vzděl. + neúpl. zák. vz.	základní vzdělání	vyučení	střední bez maturity	vyučení s maturitou	ÚSV	ÚSO	vyšší odborné	bakal. + VŠ
I.	4 493	12	921	1 778	143	232	168	803	50	386
II.	3 863	5	814	1 456	109	196	150	679	56	398
III.	3 876	6	766	1 435	103	225	134	750	50	407
IV.	3 988	15	781	1 604	117	226	132	698	38	377

stav na konci čtvrtletí	Struktura volných pracovních míst podle vzdělání									
	VPM celkem	bez vzděl. + neúpl. zák. vz.	základní vzdělání	vyučení	střední bez maturity	vyučení s maturitou	ÚSV	ÚSO	vyšší odborné	bakal. + VŠ
I.	6 591	90	5 313	794	175	30	21	72	10	86
II.	7 848	65	5 947	941	268	33	432	71	13	78
III.	7 541	60	5 756	1 240	289	36	23	60	11	66
IV.	7 519	47	5 941	1 092	242	35	16	72	8	66

Struktura UoZ podle vzdělání



Struktura VPM podle vzdělání



Vývoj v oblasti aktivní politiky zaměstnanosti v roce 2018 Brno-venkov

měsíc	Veřejně prospěšné práce (VPP) ¹⁾				Společensky účelná pracovní místa (SÚPM), bez SVČ ^{1), 2)}				z toho ESF RIP "Záruky pro mladé"		SÚPM - Samostatná výděl. činnost (SVČ)		Zřízení pracovní místa (PM) pro osoby se zdravotním postižením (OZP), bez SVČ			
	vytvořená místa		umístění uchazeči		vytvořená místa		umístění uchazeči		umístění uchazeči		umístění uchazeči		vytvořená místa		umístění uchazeči	
	stav na konci sled.měs.	celkem od poč. roku	stav na konci sled.měs.	celkem od poč. roku	stav na konci sled.měs.	celkem od poč. roku	stav na konci sled.měs.	celkem od poč. roku	stav na konci sled.měs.	celkem od poč. roku	stav na konci sled.měs.	celkem od poč. roku	stav na konci sled.měs.	celkem od poč. roku	stav na konci sled.měs.	celkem od poč. roku
1	136	5	105	1	167	18	166	19	43	6	24	0	32	0	15	0
2	135	18	97	6	170	34	169	35	47	12	27	4	32	0	20	5
3	156	56	96	20	172	57	169	56	50	17	27	5	30	0	18	5
4	160	100	115	72	188	90	185	89	45	19	28	7	31	3	16	5
5	151	110	127	105	178	102	178	104	41	20	27	9	31	3	16	5
6	147	113	133	118	169	118	168	119	41	23	23	9	26	3	16	5
7	145	116	130	122	174	142	173	143	37	25	23	14	26	3	16	5
8	147	120	130	125	161	151	160	152	35	26	25	17	26	3	16	5
9	143	120	131	131	149	156	148	157	35	28	25	18	23	3	14	5
10	142	120	130	132	132	168	131	168	29	30	23	18	21	3	14	5
11	61	120	55	132	70	174	67	174	29	32	28	24	21	3	14	5
12	22	132	22	144	40	181	39	182	12	33	27	25	20	3	13	5

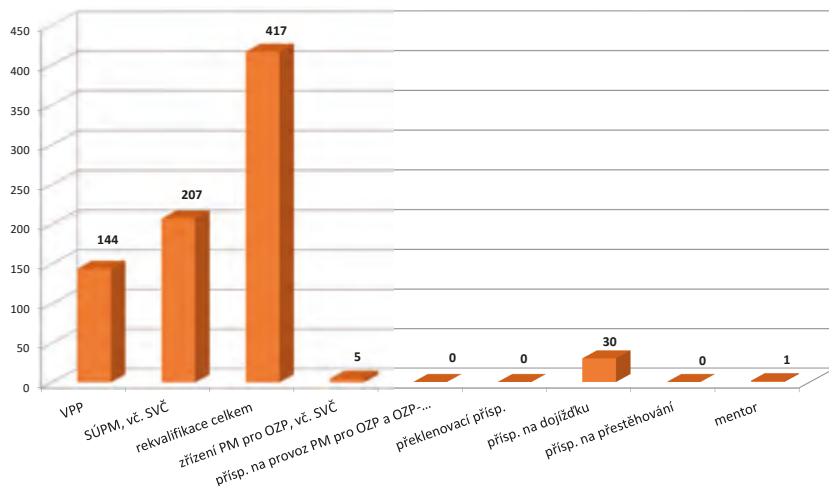
měsíc	Zřízení PM pro OZP - SVČ		Příspěvek na provoz PM pro OZP a OZP-SVČ		Překlenovací příspěvek		Zvolená rekvalifikace ¹⁾		Rekvalifikace ¹⁾		Příspěvek na dojížděku		Příspěvek na přestěhování		Mentor	
	umístění uchazeči		zaměstnanci, OSVČ		osoby SVČ		uchazeči		uchazeči		uchazeči		uchazeči		zaměstnanci	
	stav na konci sled.měs.	celkem od poč. roku	stav na konci sled.měs.	celkem od poč. roku	stav na konci sled.měs.	celkem od poč. roku	stav na konci sled.měs.	celkem od poč. roku	stav na konci sled.měs.	celkem od poč. roku	stav na konci sled.měs.	celkem od poč. roku	stav na konci sled.měs.	celkem od poč. roku	stav na konci sled.měs.	celkem od poč. roku
1	0	0	0	0	0	0	11	12	25	27	37	1	2	0	1	1
2	0	0	0	0	0	0	1	14	44	86	36	3	2	0	1	1
3	0	0	0	0	0	0	0	23	21	106	34	3	2	0	1	1
4	0	0	0	0	0	0	17	54	17	137	42	12	2	0	0	1
5	0	0	0	0	0	0	8	62	24	174	35	15	2	0	0	1
6	0	0	0	0	0	0	5	68	16	191	26	15	2	0	0	1
7	0	0	0	0	0	0	5	74	1	193	25	18	2	0	0	1
8	0	0	0	0	0	0	3	76	6	199	27	20	2	0	0	1
9	0	0	0	0	0	0	9	84	35	239	24	21	2	0	0	1
10	0	0	0	0	0	0	11	93	38	275	28	27	1	0	0	1
11	0	0	0	0	0	0	10	98	37	311	27	27	1	0	0	1
12	0	0	0	0	0	0	4	105	0	312	26	30	0	0	0	1

¹⁾ vč. ESF

²⁾ vč. ESF - regionálního individuálního projektu (RIP) "Záruky pro mladé" a projektu "Práce na zkoušku"

Pozn.: Příspěvek na zapracování nebyl v roce 2018 realizován.

Počet osob podpořených v rámci APZ v roce 2018

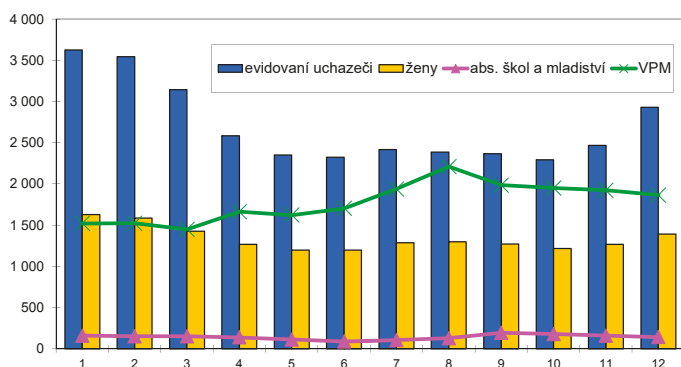


Břeclav

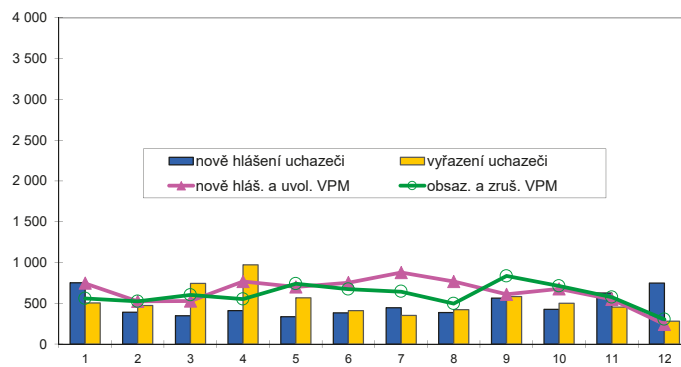
Vývoj na trhu práce v roce 2018

měsíc	Evidování uchazeči o zaměstnání (UoZ) na konci sled.měs.					Počet osob pobírajících podporu	Podíl nezaměst. osob v %	Nově hlášení uchazeči	Vyřazení uchazeči	Nově hlášená a uvolněná VPM	Obsazená a zrušená VPM	Volná prac. místa (VPM) celkem	Počet uchazečů na 1 VPM
	celkem	dosazitelní 15-64 let	ženy	abs. škol a mladiství	osoby se ZP								
1	3 626	3 506	1 630	160	654	1 666	4,6	751	505	745	559	1 522	2,4
2	3 542	3 377	1 586	152	652	1 598	4,4	390	474	523	522	1 523	2,3
3	3 143	2 968	1 426	153	623	1 301	3,9	345	744	528	603	1 448	2,2
4	2 584	2 389	1 269	139	582	886	3,1	411	970	766	552	1 662	1,6
5	2 353	2 184	1 197	115	558	811	2,9	335	566	699	738	1 623	1,4
6	2 326	2 158	1 199	89	562	829	2,8	382	409	753	672	1 704	1,4
7	2 418	2 267	1 287	106	557	936	3,0	443	351	877	643	1 938	1,2
8	2 385	2 227	1 298	131	552	924	2,9	387	420	768	495	2 211	1,1
9	2 366	2 192	1 271	195	524	890	2,9	563	582	610	835	1 986	1,2
10	2 294	2 100	1 217	181	512	876	2,8	426	498	677	711	1 952	1,2
11	2 466	2 268	1 266	161	522	1 073	3,0	624	452	546	573	1 925	1,3
12	2 931	2 777	1 393	143	536	1 445	3,7	746	281	242	302	1 865	1,6

Evidování uchazeči o zaměstnání a volná pracovní místa



Nově hlášení a vyřazení uchazeči o zaměstnání



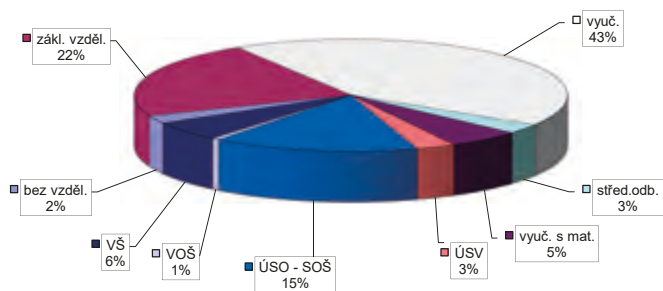
Struktura nezaměstnanosti v roce 2018

stav na konci čtvrtletí	Celkový počet evidovan. UoZ	Věková struktura nezaměstnaných				Délka nezaměstnanosti				
		do 19 let	20 - 34 let	35 - 49 let	nad 50 let	do 3 měsíců	3 - 6 měsíců	6 - 9 měsíců	9 - 12 měsíců	nad 12 měsíců
I.	3 143	93	841	971	1 238	1 033	870	280	154	806
II.	2 326	81	639	667	946	824	416	232	135	719
III.	2 366	151	703	645	867	981	422	219	130	614
IV.	2 931	97	780	933	1 121	1 498	487	242	135	569

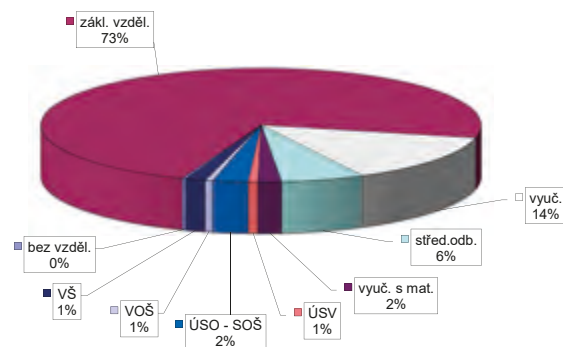
stav na konci čtvrtletí	UoZ celkem	Struktura nezaměstnaných podle vzdělání								
		bez vzděl.+ neúpl.zák.vz.	základní vzdělání	vyučení	střední bez maturity	vyučení s maturitou	ÚSV	ÚSO	vyšší odborné	bakal.+ VŠ
I.	3 143	5	777	1 402	65	149	108	452	13	172
II.	2 326	10	618	878	49	122	77	395	13	164
III.	2 366	8	613	869	66	131	65	422	18	174
IV.	2 931	68	651	1 251	83	159	86	450	17	166

stav na konci čtvrtletí	VPM celkem	Struktura volných pracovních míst podle vzdělání								
		bez vzděl.+ neúpl.zák.vz.	základní vzdělání	vyučení	střední bez maturity	vyučení s maturitou	ÚSV	ÚSO	vyšší odborné	bakal.+ VŠ
I.	1 448	18	849	337	71	40	35	61	10	27
II.	1 704	4	1 095	336	93	30	40	66	5	35
III.	1 986	3	1 412	322	99	39	12	60	10	29
IV.	1 865	5	1 358	257	114	32	13	48	11	27

Struktura UoZ podle vzdělání



Struktura VPM podle vzdělání



Vývoj v oblasti aktivní politiky zaměstnanosti v roce 2018 Břeclav

měsíc	Veřejně prospěšné práce (VPP) ¹⁾				Společensky účelná pracovní místa (SÚPM), bez SVČ ^{1), 2)}				z toho ESF RIP "Záruky pro mladé"		SÚPM - Samostatná výděl. činnost (SVČ)		Zřízení pracovní místa (PM) pro osoby se zdravotním postižením (OZP), bez SVČ			
	vytvořená místa		umístění uchazeči		vytvořená místa		umístění uchazeči		umístění uchazeči		umístění uchazeči		vytvořená místa		umístění uchazeči	
	stav na konci sled.měs.	celkem od poč. roku	stav na konci sled.měs.	celkem od poč. roku	stav na konci sled.měs.	celkem od poč. roku	stav na konci sled.měs.	celkem od poč. roku	stav na konci sled.měs.	celkem od poč. roku	stav na konci sled.měs.	celkem od poč. roku	stav na konci sled.měs.	celkem od poč. roku	stav na konci sled.měs.	celkem od poč. roku
1	41	0	40	0	103	9	99	7	32	2	34	0	58	0	58	1
2	41	0	41	1	100	21	92	16	23	4	34	1	58	0	56	2
3	71	30	45	5	102	34	90	25	21	4	37	6	58	0	58	4
4	152	130	135	116	115	53	100	41	23	8	37	9	49	1	48	4
5	156	138	154	136	111	67	100	59	22	10	37	14	43	1	43	5
6	158	140	153	141	109	72	105	72	21	10	34	17	43	1	43	5
7	150	144	145	145	103	76	97	77	19	10	33	19	42	1	42	6
8	161	159	143	149	93	85	83	81	14	10	35	23	42	1	42	6
9	162	169	152	169	90	86	89	90	17	13	39	29	42	1	41	7
10	162	169	151	169	70	86	70	91	13	13	44	36	42	1	42	9
11	56	169	50	169	39	90	35	91	11	13	46	40	39	1	39	9
12	20	169	20	169	29	94	26	96	5	15	40	40	35	1	34	9

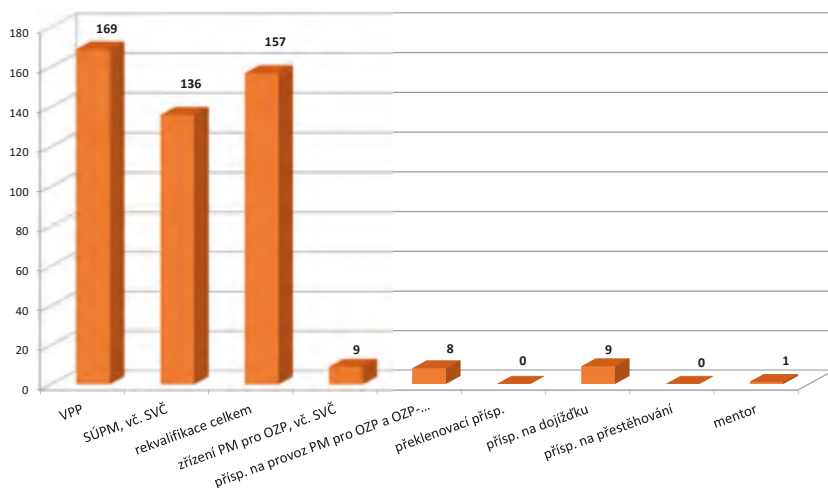
měsíc	Zřízení PM pro OZP - SVČ		Příspěvek na provoz PM pro OZP a OZP-SVČ		Překlenovací příspěvek		Zvolená rekvalifikace ¹⁾		Rekvalifikace ¹⁾		Příspěvek na dojížděku		Příspěvek na přestěhování		Mentor	
	umístění uchazeči		zaměstnanci, OSVČ		osoby SVČ		uchazeči		uchazeči		uchazeči		uchazeči		zaměstnanci	
	stav na konci sled.měs.	celkem od poč. roku	stav na konci sled.měs.	celkem od poč. roku	stav na konci sled.měs.	celkem od poč. roku	stav na konci sled.měs.	celkem od poč. roku	stav na konci sled.měs.	celkem od poč. roku	stav na konci sled.měs.	celkem od poč. roku	stav na konci sled.měs.	celkem od poč. roku	stav na konci sled.měs.	celkem od poč. roku
1	0	0	4	4	0	0	2	0	2	2	12	0	0	0	1	0
2	0	0	4	4	0	0	0	0	8	9	12	1	0	0	1	0
3	0	0	0	4	0	0	0	1	12	24	12	3	0	0	1	0
4	0	0	4	8	0	0	3	6	16	46	12	3	0	0	1	0
5	0	0	4	8	0	0	2	6	1	48	12	3	0	0	2	1
6	0	0	4	8	0	0	1	8	2	54	12	3	0	0	2	1
7	0	0	4	8	0	0	1	9	0	54	11	4	0	0	2	1
8	0	0	4	8	0	0	4	13	0	54	11	5	0	0	1	1
9	0	0	4	8	0	0	7	16	16	73	11	7	0	0	0	1
10	0	0	4	8	0	0	1	17	36	109	10	7	0	0	0	1
11	0	0	4	8	0	0	0	18	24	136	9	8	0	0	0	1
12	0	0	4	8	0	0	2	21	0	136	10	9	0	0	0	1

¹⁾ vč. ESF

²⁾ vč. ESF - regionálního individuálního projektu (RIP) "Záruky pro mladé" a projektu "Práce na zkoušku"

Pozn.: Příspěvek na zapracování nebyl v roce 2018 realizován.

Počet osob podpořených v rámci APZ v roce 2018

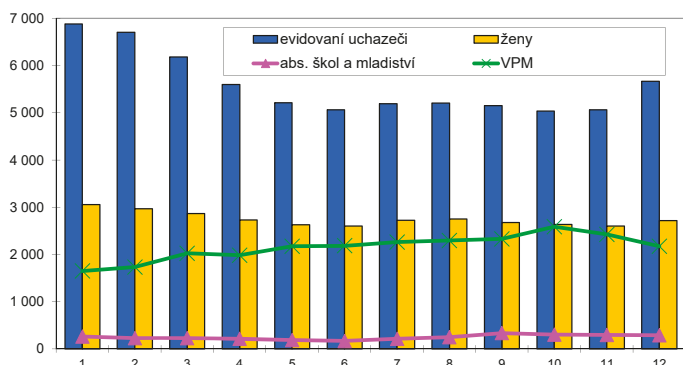


Hodonín

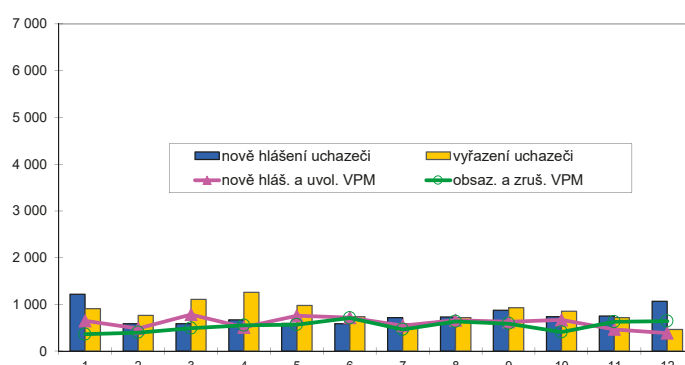
Vývoj na trhu práce v roce 2018

měsíc	Evidování uchazeči o zaměstnání (UoZ) na konci sled.měs.					Počet osob pobírajících podporu	Podíl nezaměst. osob v %	Nově hlášení uchazeči	Vyřazení uchazeči	Nově hlášená a uvolněná VPM	Obsazená a zrušená VPM	Volná prac. místa (VPM) celkem	Počet uchazečů na 1 VPM
	celkem	dosazitelní 15-64 let	ženy	abs. škol a mladiství	osoby se ZP								
1	6 884	6 562	3 057	265	1 350	2 469	6,4	1 212	904	646	361	1 649	4,2
2	6 706	6 329	2 971	231	1 337	2 408	6,2	585	763	481	396	1 734	3,9
3	6 182	5 825	2 866	229	1 301	2 041	5,7	584	1 108	780	490	2 024	3,1
4	5 598	5 194	2 731	217	1 257	1 637	5,1	669	1 253	511	550	1 985	2,8
5	5 215	4 819	2 630	188	1 219	1 499	4,7	593	976	754	564	2 175	2,4
6	5 062	4 692	2 603	170	1 203	1 420	4,6	584	737	717	707	2 185	2,3
7	5 194	4 820	2 725	214	1 192	1 532	4,7	714	582	543	463	2 265	2,3
8	5 208	4 829	2 751	247	1 153	1 574	4,8	731	717	661	630	2 296	2,3
9	5 155	4 756	2 679	334	1 130	1 470	4,7	872	925	625	588	2 333	2,2
10	5 036	4 591	2 639	304	1 116	1 474	4,5	735	854	664	409	2 588	1,9
11	5 067	4 585	2 604	294	1 124	1 571	4,5	748	717	464	625	2 427	2,1
12	5 670	5 225	2 718	292	1 160	1 964	5,2	1 062	459	383	638	2 172	2,6

Evidování uchazeči o zaměstnání a volná pracovní místa



Nově hlášení a vyřazení uchazeči o zaměstnání



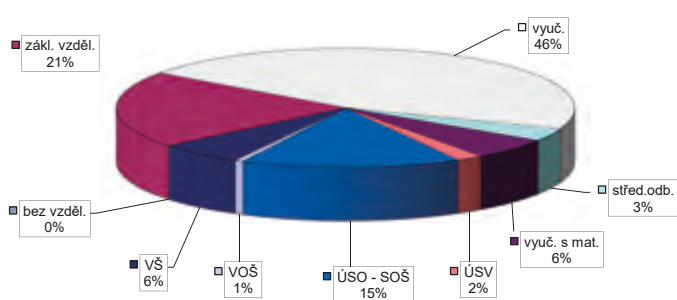
Struktura nezaměstnanosti v roce 2018

stav na konci čtvrtletí	Celkový počet evidovan. UoZ	Věková struktura nezaměstnaných				Délka nezaměstnanosti				
		do 19 let	20 - 34 let	35 - 49 let	nad 50 let	do 3 měsíců	3 - 6 měsíců	6 - 9 měsíců	9 - 12 měsíců	nad 12 měsíců
I.	6 182	134	1 590	2 168	2 290	1 674	1 426	549	323	2 210
II.	5 062	81	1 381	1 706	1 874	1 374	879	525	317	1 967
III.	5 155	225	1 520	1 600	1 810	1 708	808	502	331	1 806
IV.	5 670	160	1 625	1 892	1 993	2 147	984	489	326	1 724

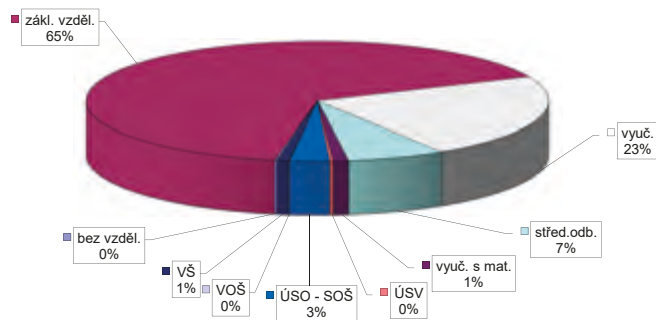
stav na konci čtvrtletí	Struktura nezaměstnaných podle vzdělání									
	UoZ celkem	bez vzděl.+ neúpl.zák.vz.	základní vzdělání	vyučení	střední bez maturity	vyučení s maturitou	ÚSV	ÚSO	vyšší odborné	bakal.+ VŠ
I.	6 182	4	1 309	2 941	220	315	124	911	37	321
II.	5 062	3	1 141	2 205	177	261	114	824	33	304
III.	5 155	4	1 160	2 159	179	307	101	859	39	347
IV.	5 670	6	1 189	2 596	197	327	108	877	35	335

stav na konci čtvrtletí	Struktura volných pracovních míst podle vzdělání									
	VPM celkem	bez vzděl.+ neúpl.zák.vz.	základní vzdělání	vyučení	střední bez maturity	vyučení s maturitou	ÚSV	ÚSO	vyšší odborné	bakal.+ VŠ
I.	2 024	4	1 163	543	158	23	9	96	9	19
II.	2 185	6	1 321	513	224	31	4	63	4	19
III.	2 333	4	1 473	539	188	27	6	68	6	22
IV.	2 172	4	1 421	491	149	23	5	61	1	17

Struktura UoZ podle vzdělání



Struktura VPM podle vzdělání



Vývoj v oblasti aktivní politiky zaměstnanosti v roce 2018 Hodonín

měsíc	Veřejně prospěšné práce (VPP) ¹⁾				Společensky účelná pracovní místa (SÚPM), bez SVČ ^{1), 2)}				z toho ESF RIP "Záruky pro mladé"		SÚPM - Samostatná výděl. činnost (SVČ)		Zřízení pracovní místa (PM) pro osoby se zdravotním postižením (OZP), bez SVČ			
	vytvořená místa		umístění uchazeči		vytvořená místa		umístění uchazeči		umístění uchazeči		umístění uchazeči		vytvořená místa		umístění uchazeči	
	stav na konci sled.měs.	celkem od poč. roku	stav na konci sled.měs.	celkem od poč. roku	stav na konci sled.měs.	celkem od poč. roku	stav na konci sled.měs.	celkem od poč. roku	stav na konci sled.měs.	celkem od poč. roku	stav na konci sled.měs.	celkem od poč. roku	stav na konci sled.měs.	celkem od poč. roku	stav na konci sled.měs.	celkem od poč. roku
1	164	0	134	5	228	28	210	19	53	3	91	0	84	0	0	0
2	173	18	133	14	219	44	209	43	52	8	91	6	84	0	0	0
3	243	120	147	52	224	93	203	81	52	14	94	15	85	3	0	0
4	229	142	197	127	263	156	220	122	53	20	92	25	85	3	0	0
5	224	180	206	170	263	188	224	158	55	25	95	36	80	3	0	0
6	232	190	206	184	256	205	216	186	55	26	88	42	76	3	0	0
7	219	193	204	194	254	220	215	204	53	27	80	43	76	3	0	0
8	225	200	208	200	205	230	199	217	46	27	74	46	76	3	0	0
9	233	217	202	211	195	238	186	224	40	27	78	55	76	3	68	68
10	223	220	200	223	153	249	143	236	34	27	80	64	77	4	69	69
11	127	220	118	223	94	256	80	243	27	27	79	67	75	4	69	69
12	47	234	44	237	79	282	57	261	2	27	75	67	75	4	69	69

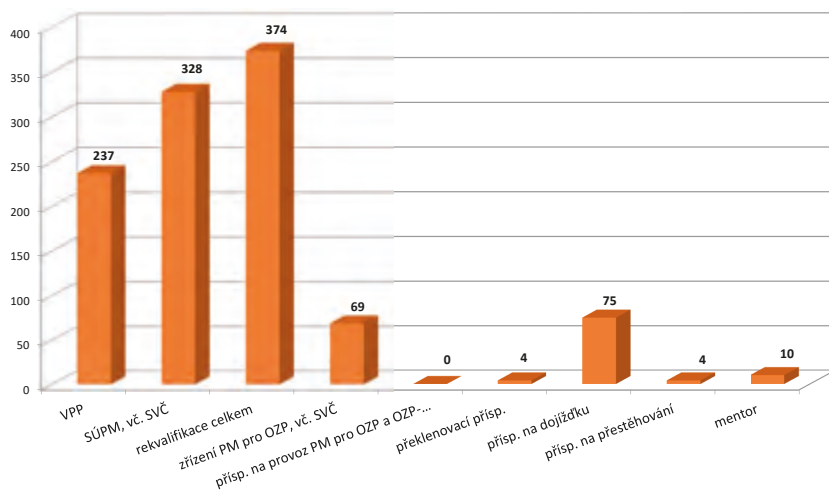
měsíc	Zřízení PM pro OZP - SVČ		Příspěvek na provoz PM pro OZP a OZP-SVČ		Překlenovací příspěvek		Zvolená rekvalifikace ¹⁾		Rekvalifikace ¹⁾		Příspěvek na dojíždku		Příspěvek na přestěhování		Mentor	
	umístění uchazeči		zaměstnanci, OSVČ		osoby SVČ		uchazeči		uchazeči		uchazeči		uchazeči		zaměstnanci	
	stav na konci sled.měs.	celkem od poč. roku	stav na konci sled.měs.	celkem od poč. roku	stav na konci sled.měs.	celkem od poč. roku	stav na konci sled.měs.	celkem od poč. roku	stav na konci sled.měs.	celkem od poč. roku	stav na konci sled.měs.	celkem od poč. roku	stav na konci sled.měs.	celkem od poč. roku	stav na konci sled.měs.	celkem od poč. roku
1	2	0	0	0	5	0	1	2	22	22	67	6	1	0	9	1
2	2	0	0	0	3	0	0	2	39	54	62	10	1	0	8	1
3	2	0	0	0	3	0	0	4	2	92	64	25	1	0	4	1
4	2	0	0	0	3	1	5	21	24	131	65	31	1	0	5	3
5	2	0	0	0	1	1	6	27	38	179	61	40	2	1	3	3
6	2	0	0	0	1	1	6	32	1	191	58	45	1	1	3	3
7	2	0	0	0	1	1	3	34	0	191	58	54	1	1	3	3
8	2	0	0	0	1	1	1	35	1	192	56	55	3	3	3	3
9	2	0	0	0	2	2	5	42	25	227	49	57	4	4	3	3
10	2	0	0	0	2	2	10	53	41	279	41	67	4	4	5	5
11	2	0	0	0	3	4	7	59	34	312	40	72	3	4	5	7
12	2	0	0	0	3	4	2	62	0	312	29	75	3	4	7	10

¹⁾ vč. ESF

²⁾ vč. ESF - regionálního individuálního projektu (RIP) "Záruky pro mladé" a projektu "Práce na zkoušku"

Pozn.: Příspěvek na zapracování nebyl v roce 2018 realizován.

Počet osob podpořených v rámci APZ v roce 2018

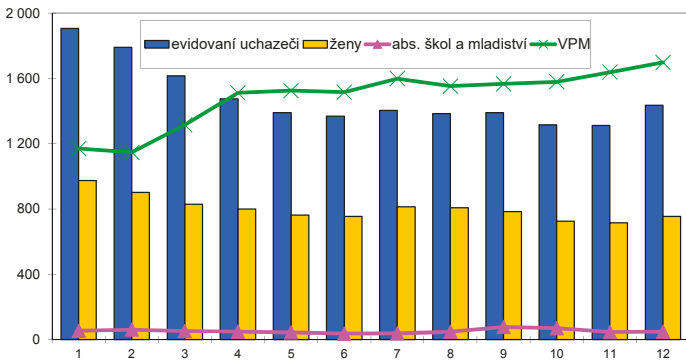


Vyškov

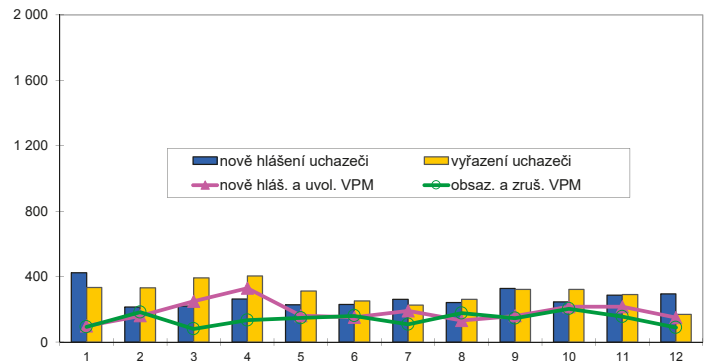
Vývoj na trhu práce v roce 2018

měsíc	Evidování uchazeči o zaměstnání (UoZ) na konci sled.měs.					Počet osob pobírajících podporu	Podíl nezaměst. osob v %	Nově hlášení uchazeči	Vyřazení uchazeči	Nově hlášená a uvolněná VPM	Obsazená a zrušená VPM	Volná prac. místa (VPM) celkem	Počet uchazečů na 1 VPM
	celkem	dosazitelní 15-64 let	ženy	abs. škol a mladiství	osoby se ZP								
1	1 907	1 752	974	54	402	755	2,9	424	333	98	92	1 170	1,6
2	1 790	1 611	901	61	390	693	2,7	214	331	160	183	1 147	1,6
3	1 616	1 458	829	52	381	586	2,4	219	393	249	80	1 316	1,2
4	1 475	1 339	800	49	360	497	2,3	262	403	329	133	1 512	1,0
5	1 390	1 247	762	44	361	494	2,1	227	312	161	148	1 525	0,9
6	1 368	1 248	755	37	366	489	2,1	230	252	151	160	1 516	0,9
7	1 404	1 287	813	39	368	525	2,2	261	225	191	108	1 599	0,9
8	1 385	1 275	808	49	343	526	2,2	242	261	131	177	1 553	0,9
9	1 391	1 251	784	77	334	497	2,1	328	322	160	146	1 567	0,9
10	1 315	1 165	725	69	324	488	2,0	246	322	215	203	1 579	0,8
11	1 311	1 159	716	47	317	468	2,0	287	291	215	156	1 638	0,8
12	1 436	1 311	755	48	320	554	2,2	294	169	149	89	1 698	0,8

Evidování uchazeči o zaměstnání a volná pracovní místa



Nově hlášení a vyřazení uchazeči o zaměstnání



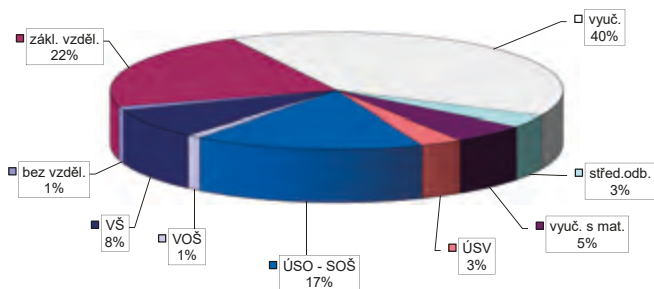
Struktura nezaměstnanosti v roce 2018

stav na konci čtvrtletí	Celkový počet evidovan. UoZ	Věková struktura nezaměstnaných				Délka nezaměstnanosti				
		do 19 let	20 - 34 let	35 - 49 let	nad 50 let	do 3 měsíců	3 - 6 měsíců	6 - 9 měsíců	9 - 12 měsíců	nad 12 měsíců
I.	1 616	29	433	512	642	560	327	156	98	475
II.	1 368	81	351	437	554	514	226	126	85	417
III.	1 391	55	387	410	539	569	239	121	83	379
IV.	1 436	35	376	462	563	628	255	124	82	347

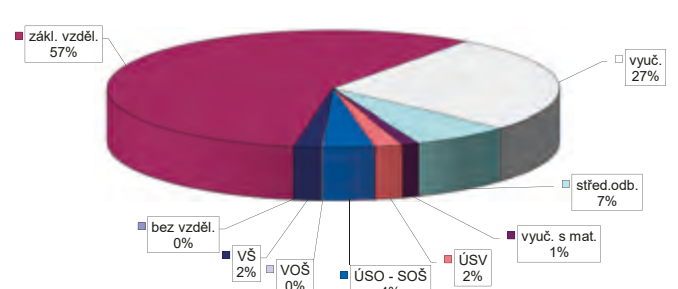
stav na konci čtvrtletí	Struktura nezaměstnaných podle vzdělání									
	UoZ celkem	bez vzděl. + neúpl. zák. vz.	základní vzdělání	vyučení	střední bez maturity	vyučení s maturitou	ÚSV	ÚSO	vyšší odborné	bakal. + VŠ
I.	1 616	5	362	660	47	68	53	257	21	143
II.	1 368	5	315	523	34	65	52	220	13	141
III.	1 391	8	301	513	35	75	43	233	25	158
IV.	1 436	15	314	571	49	77	43	236	15	116

stav na konci čtvrtletí	Struktura volných pracovních míst podle vzdělání									
	VPM celkem	bez vzděl. + neúpl. zák. vz.	základní vzdělání	vyučení	střední bez maturity	vyučení s maturitou	ÚSV	ÚSO	vyšší odborné	bakal. + VŠ
I.	1 316	0	646	459	76	24	18	67	1	25
II.	1 516	0	868	439	86	27	10	61	0	25
III.	1 567	0	918	430	97	22	14	55	0	31
IV.	1 698	0	972	453	121	20	34	63	2	33

Struktura UoZ podle vzdělání



Struktura VPM podle vzdělání



Vývoj v oblasti aktivní politiky zaměstnanosti v roce 2018 Vyškov

měsíc	Veřejně prospěšné práce (VPP) ¹⁾				Společensky účelná pracovní místa (SÚPM), bez SVČ ^{1), 2)}				z toho ESF RIP "Záruky pro mladé"		SÚPM - Samostatná výděl. činnost (SVČ)		Zřízení pracovní místa (PM) pro osoby se zdravotním postižením (OZP), bez SVČ			
	vytvořená místa		umístění uchazeči		vytvořená místa		umístění uchazeči		umístění uchazeči		umístění uchazeči		vytvořená místa		umístění uchazeči	
	stav na konci sled.měs.	celkem od poč. roku	stav na konci sled.měs.	celkem od poč. roku	stav na konci sled.měs.	celkem od poč. roku	stav na konci sled.měs.	celkem od poč. roku	stav na konci sled.měs.	celkem od poč. roku	stav na konci sled.měs.	celkem od poč. roku	stav na konci sled.měs.	celkem od poč. roku	stav na konci sled.měs.	celkem od poč. roku
1	112	4	108	4	133	12	133	12	36	3	10	0	11	0	7	0
2	86	4	81	4	146	35	146	35	40	9	11	1	11	0	10	3
3	87	12	82	12	136	44	136	44	37	10	13	3	11	0	10	3
4	68	23	67	24	145	61	145	61	34	10	11	3	9	0	8	3
5	73	28	72	29	141	81	141	81	30	11	16	8	9	0	8	3
6	56	35	56	36	143	91	141	91	25	12	17	10	9	0	8	3
7	51	36	51	37	127	100	127	100	24	13	18	11	9	0	8	3
8	53	40	52	41	114	107	114	107	22	14	14	11	9	0	8	5
9	53	44	52	45	106	109	106	109	22	14	12	11	9	0	8	5
10	55	51	54	52	91	116	91	116	16	14	12	11	9	0	8	5
11	47	54	47	55	63	121	63	121	14	14	10	11	9	0	8	8
12	10	54	10	55	33	123	33	123	3	14	10	11	9	0	8	8

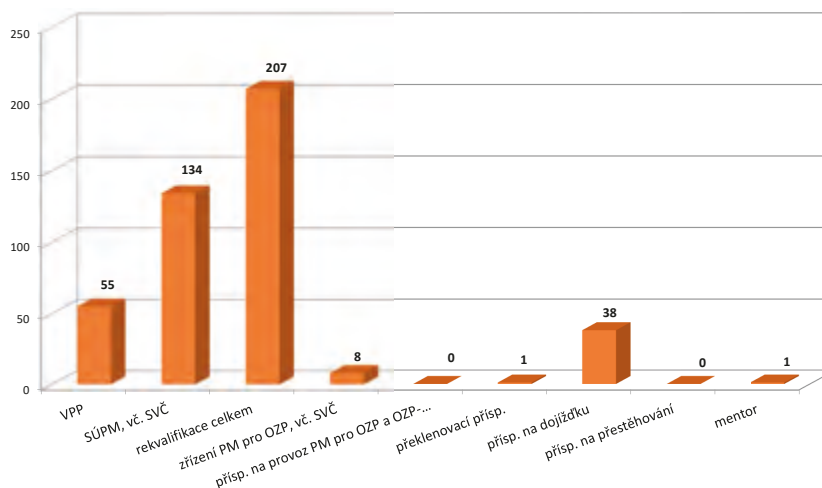
měsíc	Zřízení PM pro OZP - SVČ		Příspěvek na provoz PM pro OZP a OZP-SVČ		Překlenovací příspěvek		Zvolená rekvalifikace ¹⁾		Rekvalifikace ¹⁾		Příspěvek na dojížděku		Příspěvek na přestěhování		Mentor	
	umístění uchazeči		zaměstnanci, OSVČ		osoby SVČ		uchazeči		uchazeči		uchazeči		uchazeči		zaměstnanci	
	stav na konci sled.měs.	celkem od poč. roku	stav na konci sled.měs.	celkem od poč. roku	stav na konci sled.měs.	celkem od poč. roku	stav na konci sled.měs.	celkem od poč. roku	stav na konci sled.měs.	celkem od poč. roku	stav na konci sled.měs.	celkem od poč. roku	stav na konci sled.měs.	celkem od poč. roku	stav na konci sled.měs.	celkem od poč. roku
1	0	0	0	0	0	0	0	0	7	6	47	3	0	0	1	1
2	0	0	0	0	0	0	0	1	29	38	49	9	0	0	1	1
3	0	0	0	0	0	0	0	4	7	45	46	12	0	0	1	1
4	0	0	0	0	0	0	6	14	20	70	43	16	0	0	0	1
5	0	0	0	0	0	0	5	18	18	82	46	24	0	0	0	1
6	0	0	0	0	1	1	2	20	7	90	39	26	0	0	0	1
7	0	0	0	0	1	1	3	24	1	91	39	30	0	0	0	1
8	0	0	0	0	1	1	3	28	1	92	35	31	0	0	0	1
9	0	0	0	0	1	1	0	28	21	115	33	31	0	0	0	1
10	0	0	0	0	1	1	3	34	21	135	27	32	0	0	0	1
11	0	0	0	0	0	1	0	34	17	162	21	34	0	0	0	1
12	0	0	0	0	0	1	1	37	0	170	19	38	0	0	0	1

¹⁾ vč. ESF

²⁾ vč. ESF - regionálního individuálního projektu (RIP) "Záruky pro mladé" a projektu "Práce na zkoušku"

Pozn.: Příspěvek na zapracování nebyl v roce 2018 realizován.

Počet osob podpořených v rámci APZ v roce 2018

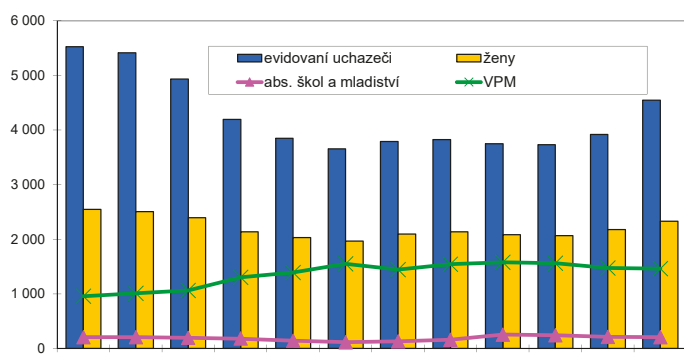


Znojmo

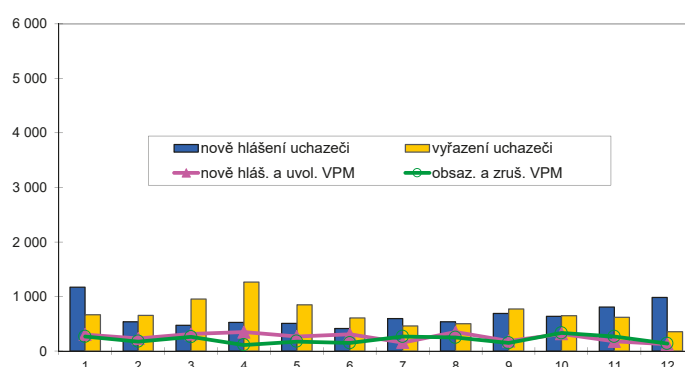
Vývoj na trhu práce v roce 2018

měsíc	Evidování uchazeči o zaměstnání (UoZ) na konci sled.měs.					Počet osob pobírajících podporu	Podíl nezaměst. osob v %	Nově hlášení uchazeči	Vyřazení uchazeči	Nově hlášená a uvolněná VPM	Obsazená a zrušená VPM	Volná prac. místa (VPM) celkem	Počet uchazečů na 1 VPM
	celkem	dosažitelní 15-64 let	ženy	abs. škol a mladiství	osoby se ZP								
1	5 527	5 450	2 545	206	722	2 477	7,3	1 168	664	304	266	955	5,8
2	5 413	5 273	2 507	205	711	2 393	7,1	538	652	231	175	1 011	5,4
3	4 935	4 809	2 393	195	699	1 968	6,4	474	952	313	260	1 064	4,6
4	4 192	4 039	2 136	179	688	1 385	5,4	523	1 266	348	110	1 302	3,2
5	3 851	3 687	2 031	141	671	1 193	5,0	508	849	264	175	1 391	2,8
6	3 656	3 514	1 963	114	647	1 065	4,7	412	607	308	149	1 550	2,4
7	3 791	3 651	2 097	127	639	1 226	4,9	593	458	157	264	1 443	2,6
8	3 825	3 684	2 137	157	628	1 267	5,0	536	502	349	249	1 543	2,5
9	3 746	3 589	2 085	254	611	1 166	4,8	690	769	182	148	1 577	2,4
10	3 732	3 573	2 065	238	602	1 214	4,8	635	649	316	332	1 561	2,4
11	3 919	3 781	2 176	213	600	1 461	5,1	806	619	178	268	1 471	2,7
12	4 545	4 398	2 330	206	621	1 940	5,9	982	356	125	137	1 459	3,1

Evidování uchazeči o zaměstnání a volná pracovní místa



Nově hlášení a vyřazení uchazeči o zaměstnání



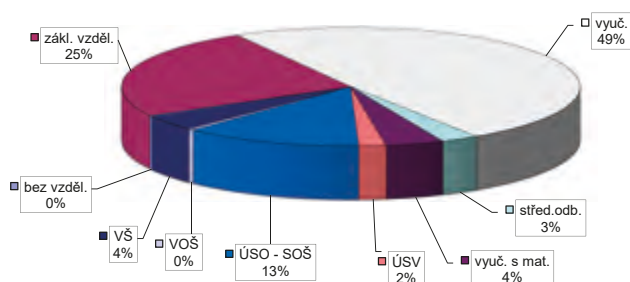
Struktura nezaměstnanosti v roce 2018

stav na konci čtvrtletí	Celkový počet evidovan. UoZ	Věková struktura nezaměstnaných				Délka nezaměstnanosti				
		do 19 let	20 - 34 let	35 - 49 let	nad 50 let	do 3 měsíců	3 - 6 měsíců	6 - 9 měsíců	9 - 12 měsíců	nad 12 měsíců
I.	4 935	132	1 262	1 626	1 915	1 410	1 349	440	240	1 496
II.	3 656	81	932	1 140	1 479	1 014	651	398	242	1 351
III.	3 746	211	989	1 109	1 437	1 245	660	368	230	1 243
IV.	4 545	151	1 182	1 477	1 735	2 031	753	392	223	1 146

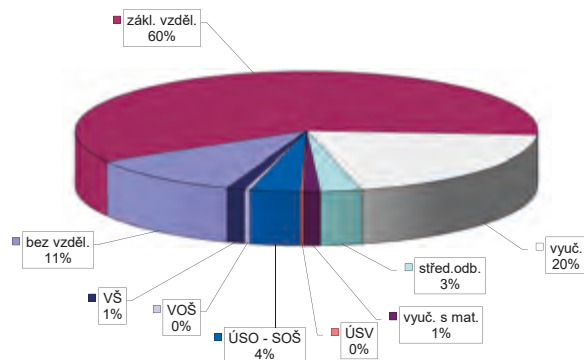
stav na konci čtvrtletí	Struktura nezaměstnaných podle vzdělání									
	UoZ celkem	bez vzděl.+ neúpl.zák.vz.	základní vzdělání	vyučení	střední bez maturity	vyučení s maturitou	ÚSV	ÚSO	vyšší odborné	bakal.+ VŠ
I.	4 935	5	1 222	2 461	120	204	124	594	18	187
II.	3 656	5	984	1 626	96	166	101	488	11	179
III.	3 746	3	965	1 670	92	168	82	537	19	210
IV.	4 545	13	1 126	2 229	120	186	87	573	19	192

stav na konci čtvrtletí	Struktura volných pracovních míst podle vzdělání									
	VPM celkem	bez vzděl.+ neúpl.zák.vz.	základní vzdělání	vyučení	střední bez maturity	vyučení s maturitou	ÚSV	ÚSO	vyšší odborné	bakal.+ VŠ
I.	1 064	1	582	345	30	32	9	47	3	15
II.	1 550	33	874	465	49	34	7	59	6	23
III.	1 577	146	808	451	49	35	8	55	5	20
IV.	1 459	160	869	293	42	17	3	51	6	18

Struktura UoZ podle vzdělání



Struktura VPM podle vzdělání



Vývoj v oblasti aktivní politiky zaměstnanosti v roce 2018 Znojmo

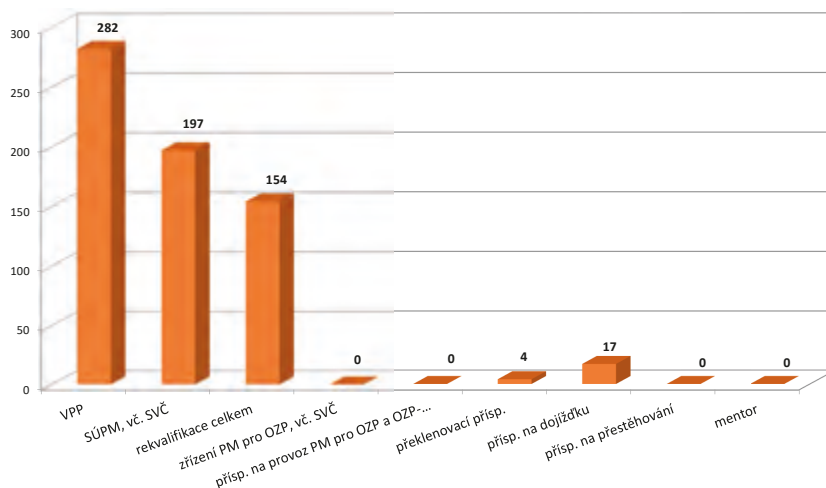
měsíc	Veřejně prospěšné práce (VPP) ¹⁾				Společensky účelná pracovní místa (SÚPM), bez SVČ ^{1), 2)}				z toho ESF RIP "Záruky pro mladé"		SÚPM - Samostatná výděl. činnost (SVČ)		Zřízení pracovní místa (PM) pro osoby se zdravotním postižením (OZP), bez SVČ			
	vytvořená místa		umístění uchazeči		vytvořená místa		umístění uchazeči		umístění uchazeči		umístění uchazeči		vytvořená místa		umístění uchazeči	
	stav na konci sled.měs.	celkem od poč. roku	stav na konci sled.měs.	celkem od poč. roku	stav na konci sled.měs.	celkem od poč. roku	stav na konci sled.měs.	celkem od poč. roku	stav na konci sled.měs.	celkem od poč. roku	stav na konci sled.měs.	celkem od poč. roku	stav na konci sled.měs.	celkem od poč. roku	stav na konci sled.měs.	celkem od poč. roku
1	218	5	190	9	155	23	131	13	52	6	33	0	0	0	0	
2	227	22	184	11	154	35	141	36	56	14	36	3	0	0	0	
3	354	165	188	30	172	69	132	43	55	16	37	8	0	0	0	
4	308	195	251	166	174	86	156	81	56	26	39	12	0	0	0	
5	235	202	215	205	168	99	155	99	52	28	37	15	0	0	0	
6	240	213	214	222	167	114	151	111	49	31	32	16	0	0	0	
7	246	226	219	235	169	119	162	125	50	32	32	17	0	0	0	
8	258	240	229	250	150	124	144	130	41	32	29	18	0	0	0	
9	258	241	240	265	163	143	143	135	41	32	28	19	0	0	0	
10	237	241	218	266	148	148	142	154	43	39	30	21	0	0	0	
11	157	241	140	266	117	160	104	159	42	42	30	25	0	0	0	
12	50	257	48	282	99	170	89	172	18	46	29	25	0	0	0	

měsíc	Zřízení PM pro OZP - SVČ		Příspěvek na provoz PM pro OZP a OZP-SVČ		Překlenovací příspěvek		Zvolená rekvalifikace ¹⁾		Rekvalifikace ¹⁾		Příspěvek na dojížděku		Příspěvek na přestěhování		Mentor	
	umístění uchazeči		zaměstnanci, OSVČ		osoby SVČ		uchazeči		uchazeči		uchazeči		uchazeči		zaměstnanci	
	stav na konci sled.měs.	celkem od poč. roku	stav na konci sled.měs.	celkem od poč. roku	stav na konci sled.měs.	celkem od poč. roku	stav na konci sled.měs.	celkem od poč. roku	stav na konci sled.měs.	celkem od poč. roku	stav na konci sled.měs.	celkem od poč. roku	stav na konci sled.měs.	celkem od poč. roku	stav na konci sled.měs.	celkem od poč. roku
1	0	0	0	0	2	0	0	0	0	0	15	1	0	0	0	0
2	0	0	0	0	2	1	0	0	37	37	18	7	0	0	0	0
3	0	0	0	0	1	1	0	0	1	45	15	7	0	0	0	0
4	0	0	0	0	1	1	1	4	18	63	17	10	0	0	0	0
5	0	0	0	0	1	1	0	7	14	86	15	11	0	0	0	0
6	0	0	0	0	1	1	1	10	0	94	13	12	0	0	0	0
7	0	0	0	0	2	2	0	10	1	95	11	12	0	0	0	0
8	0	0	0	0	3	3	1	11	4	99	10	14	0	0	0	0
9	0	0	0	0	2	3	0	14	11	108	2	14	0	0	0	0
10	0	0	0	0	2	3	1	18	26	133	4	16	0	0	0	0
11	0	0	0	0	3	4	0	21	0	133	4	16	0	0	0	0
12	0	0	0	0	3	4	0	21	0	133	5	17	0	0	0	0

¹⁾ vč. ESF

²⁾ vč. ESF - regionálního individuálního projektu (RIP) "Záruky pro mladé" a projektu "Práce na zkoušku"
Pozn.: Příspěvek na zapracování nebyl v roce 2018 realizován.

Počet osob podpořených v rámci APZ v roce 2018

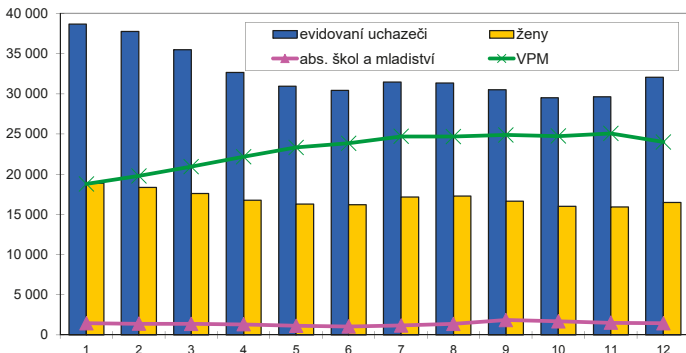


Jihomoravský kraj

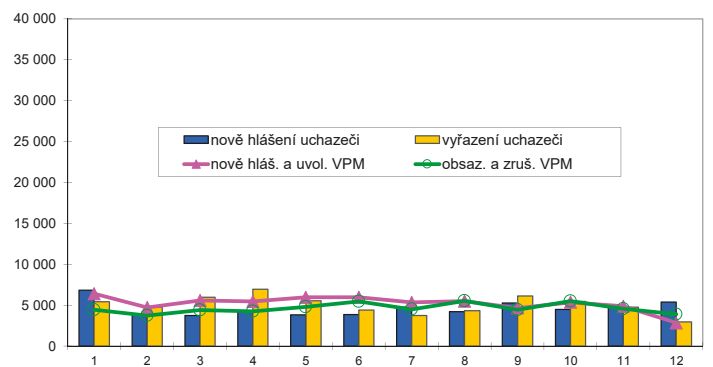
Vývoj na trhu práce v roce 2018

měsíc	Evidování uchazeči o zaměstnání (UoZ) na konci sled.měs.					Počet osob pobírajících podporu	Podíl nezaměst. osob v %	Nově hlášení uchazeči	Vyřazení uchazeči	Nově hlášená a uvolněná VPM	Obsazená a zrušená VPM	Volná prac. místa (VPM) celkem	Počet uchazečů na 1 VPM
	celkem	dosazitelní 15-64 let	ženy	abs. škol a mladiství	osoby se ZP								
1	38 683	36 538	18 872	1 469	6 150	13 149	4,8	6 816	5 423	6 403	4 442	18 787	2,1
2	37 744	35 261	18 351	1 398	6 085	12 629	4,6	3 825	4 764	4 704	3 723	19 768	1,9
3	35 497	33 029	17 603	1 393	5 951	11 006	4,3	3 735	5 982	5 571	4 407	20 932	1,7
4	32 658	30 111	16 770	1 318	5 800	9 154	3,9	4 106	6 945	5 465	4 228	22 169	1,5
5	30 940	28 368	16 268	1 148	5 682	8 594	3,7	3 815	5 533	5 959	4 792	23 336	1,3
6	30 406	27 943	16 207	1 044	5 620	8 518	3,6	3 845	4 379	5 952	5 439	23 849	1,3
7	31 455	29 033	17 154	1 194	5 598	9 441	3,8	4 767	3 718	5 347	4 493	24 703	1,3
8	31 335	28 844	17 273	1 372	5 443	9 637	3,8	4 187	4 307	5 479	5 517	24 665	1,3
9	30 496	27 934	16 624	1 857	5 263	8 924	3,7	5 271	6 110	4 649	4 446	24 868	1,2
10	29 508	26 843	16 017	1 698	5 122	8 846	3,5	4 478	5 466	5 356	5 485	24 739	1,2
11	29 623	26 858	15 905	1 518	5 106	9 495	3,5	4 872	4 757	4 880	4 557	25 062	1,2
12	32 042	29 517	16 479	1 464	5 175	11 197	3,9	5 385	2 966	2 844	3 892	24 014	1,3

Evidování uchazeči o zaměstnání a volná pracovní místa



Nově hlášení a vyřazení uchazeči o zaměstnání



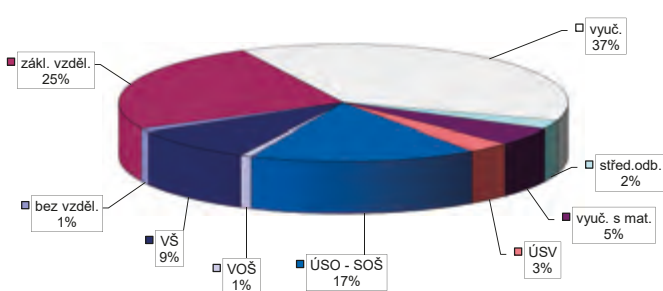
Struktura nezaměstnanosti v roce 2018

stav na konci čtvrtletí	Celkový počet evidovan. UoZ	Věková struktura nezaměstnaných				Délka nezaměstnanosti				
		do 19 let	20 - 34 let	35 - 49 let	nad 50 let	do 3 měsíců	3 - 6 měsíců	6 - 9 měsíců	9 - 12 měsíců	nad 12 měsíců
I.	35 497	924	9 984	11 975	12 614	10 337	7 260	3 479	1 923	12 498
II.	30 406	81	8 595	10 125	10 916	8 840	5 417	2 864	1 986	11 299
III.	30 496	1 330	9 003	9 701	10 462	10 319	5 050	3 016	1 739	10 372
IV.	32 042	1 000	9 095	10 691	11 256	12 095	5 702	2 822	1 875	9 548

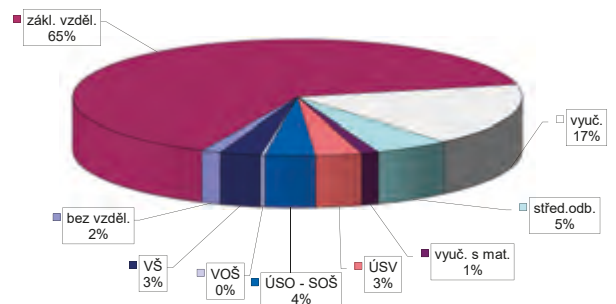
stav na konci čtvrtletí	UoZ celkem	Struktura nezaměstnaných podle vzdělání									
		bez vzděl. + neúpl. zák. vz.	základní vzdělání	vyučení	střední bez maturity	vyučení s maturitou	ÚSV	ÚSO	vyšší odborné	bakal. + VŠ	
I.	35 497	72	9 182	13 569	816	1 589	1 212	5 732	301	3 024	
II.	30 406	68	8 086	10 587	673	1 363	1 111	5 217	267	3 034	
III.	30 496	72	7 962	10 417	671	1 476	1 007	5 356	321	3 214	
IV.	32 042	335	7 970	11 979	767	1 553	992	5 254	268	2 924	

stav na konci čtvrtletí	VPM celkem	Struktura volných pracovních míst podle vzdělání									
		bez vzděl. + neúpl. zák. vz.	základní vzdělání	vyučení	střední bez maturity	vyučení s maturitou	ÚSV	ÚSO	vyšší odborné	bakal. + VŠ	
I.	20 932	253	12 811	4 150	1 086	316	632	918	74	692	
II.	23 849	346	14 432	4 467	1 363	346	1 207	882	63	743	
III.	24 868	483	15 135	4 769	1 415	413	925	931	58	739	
IV.	24 014	339	15 501	4 138	1 297	294	800	867	72	706	

Struktura UoZ podle vzdělání



Struktura VPM podle vzdělání



Vývoj v oblasti aktivní politiky zaměstnanosti v roce 2018 Jihomoravský kraj

měsíc	Veřejně prospěšné práce (VPP) ¹⁾				Společensky účelná pracovní místa (SÚPM), bez SVČ ^{1), 2)}				z toho ESF RIP "Záruky pro mladé"		SÚPM - Samostatná výděl. činnost (SVČ)		Zřízení pracovní místa (PM) pro osoby se zdravotním postižením (OZP), bez SVČ			
	vytvořená místa		umístění uchazeči		vytvořená místa		umístění uchazeči		umístění uchazeči		umístění uchazeči		vytvořená místa		umístění uchazeči	
	stav na konci sled.měs.	celkem od poč. roku	stav na konci sled.měs.	celkem od poč. roku	stav na konci sled.měs.	celkem od poč. roku	stav na konci sled.měs.	celkem od poč. roku	stav na konci sled.měs.	celkem od poč. roku	stav na konci sled.měs.	celkem od poč. roku	stav na konci sled.měs.	celkem od poč. roku	stav na konci sled.měs.	celkem od poč. roku
1	1 115	14	942	49	1 146	138	1 092	119	326	37	246	5	391	0	251	1
2	1 092	64	896	79	1 138	250	1 099	247	327	75	253	24	391	0	257	10
3	1 340	400	908	169	1 156	430	1 074	382	335	106	253	48	374	3	241	12
4	1 346	715	1 094	625	1 243	631	1 155	575	333	141	252	73	364	7	227	13
5	1 262	857	1 096	844	1 202	762	1 136	728	319	158	256	103	353	7	222	14
6	1 241	899	1 100	932	1 199	877	1 127	851	311	173	240	122	332	9	209	14
7	1 195	988	1 035	1 002	1 183	968	1 127	960	295	182	229	132	336	14	208	15
8	1 231	1 045	1 073	1 073	1 062	1 034	1 037	1 025	256	188	222	149	333	14	212	24
9	1 245	1 116	1 089	1 170	1 015	1 093	982	1 077	249	195	229	174	330	14	277	93
10	1 196	1 141	1 063	1 209	891	1 149	875	1 151	236	216	235	193	327	16	276	96
11	736	1 174	636	1 239	596	1 204	555	1 191	220	224	240	213	310	16	272	99
12	370	1 337	327	1 400	432	1 298	393	1 282	73	234	228	218	292	16	253	99

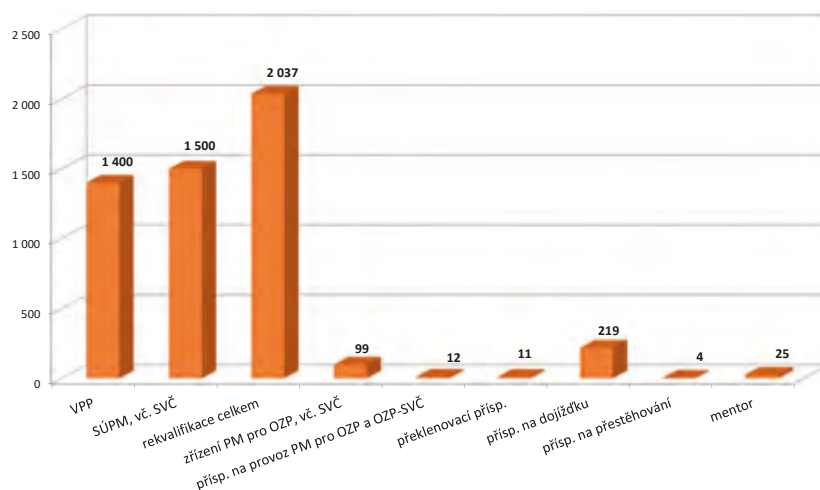
měsíc	Zřízení PM pro OZP - SVČ		Příspěvek na provoz PM pro OZP a OZP-SVČ		Překlenovací příspěvek		Zvolená rekvalifikace ¹⁾		Rekvalifikace ¹⁾		Příspěvek na dojížděku		Příspěvek na přestěhování		Mentor	
	umístění uchazeči		zaměstnanci, OSVČ		osoby SVČ		uchazeči		uchazeči		uchazeči		uchazeči		zaměstnanci	
	stav na konci sled.měs.	celkem od poč. roku	stav na konci sled.měs.	celkem od poč. roku	stav na konci sled.měs.	celkem od poč. roku	stav na konci sled.měs.	celkem od poč. roku	stav na konci sled.měs.	celkem od poč. roku	stav na konci sled.měs.	celkem od poč. roku	stav na konci sled.měs.	celkem od poč. roku	stav na konci sled.měs.	celkem od poč. roku
1	2	0	41	4	11	0	17	18	91	93	209	13	5	0	21	7
2	2	0	41	4	10	2	1	21	235	360	210	37	5	0	21	9
3	2	0	39	6	5	2	0	42	92	489	209	64	5	0	16	9
4	2	0	43	10	5	3	47	135	124	682	221	92	5	0	13	13
5	2	0	43	10	3	3	32	169	166	899	214	119	6	1	10	14
6	2	0	43	10	4	4	27	199	53	982	195	133	5	1	8	15
7	2	0	43	10	5	6	24	218	13	1 018	188	152	5	1	8	15
8	2	0	43	10	6	7	18	234	28	1 046	183	162	7	3	5	15
9	2	0	44	11	6	8	26	262	184	1 257	160	170	6	4	5	16
10	2	0	42	11	6	8	42	305	223	1 474	152	190	5	4	7	19
11	2	0	42	11	7	11	28	323	190	1 680	146	204	4	4	7	21
12	2	0	43	12	7	11	17	340	0	1 697	135	219	3	4	10	25

¹⁾ vč. ESF

²⁾ vč. ESF - regionálního individuálního projektu (RIP) "Záruky pro mladé" a projektu "Práce na zkoušku"

Pozn.: Příspěvek na zapracování nebyl v roce 2018 realizován.

Počet osob podpořených v rámci APZ v roce 2018

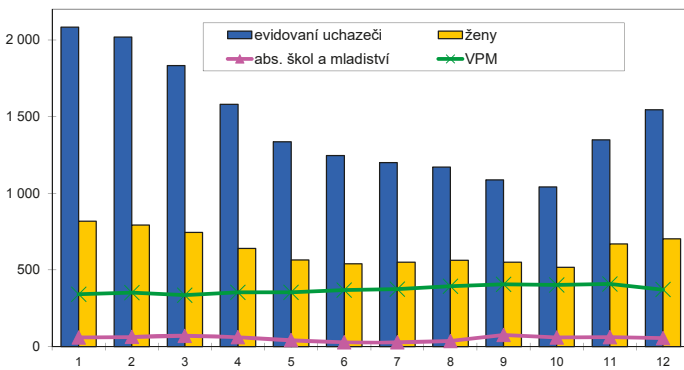


Jeseník

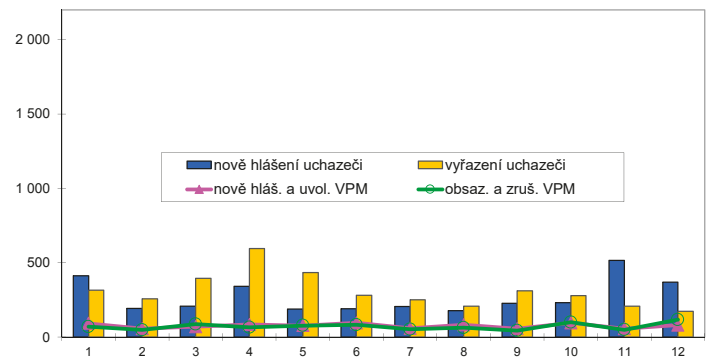
Vývoj na trhu práce v roce 2018

měsíc	Evidování uchazeči o zaměstnání (UoZ) na konci sled.měs.					Počet osob pobírajících podporu	Podíl nezaměst. osob v %	Nově hlášení uchazeči	Vyřazení uchazeči	Nově hlášená a uvolněná VPM	Obsazená a zrušená VPM	Volná prac. místa (VPM) celkem	Počet uchazečů na 1 VPM
	celkem	dosazitelní 15-64 let	ženy	abs. škol a mladiství	osoby se ZP								
1	2 083	1 947	819	60	226	854	7,7	412	316	92	70	342	6,1
2	2 019	1 887	792	63	224	837	7,4	193	257	57	47	352	5,7
3	1 833	1 686	744	70	213	787	6,6	208	394	70	86	336	5,5
4	1 581	1 451	640	61	193	560	5,8	342	594	85	66	355	4,5
5	1 336	1 200	565	42	177	438	4,8	189	434	77	77	355	3,8
6	1 246	1 113	541	28	190	414	4,4	191	281	96	82	369	3,4
7	1 201	1 066	550	29	193	463	4,2	206	251	58	52	375	3,2
8	1 172	1 035	563	37	183	454	4,1	178	207	82	63	394	3,0
9	1 088	958	550	76	169	385	3,8	226	310	56	43	407	2,7
10	1 041	904	517	60	159	353	3,6	232	279	95	100	402	2,6
11	1 348	1 188	670	61	175	564	4,8	515	208	56	49	409	3,3
12	1 544	1 394	703	56	183	719	5,6	370	174	80	117	372	4,2

Evidování uchazeči o zaměstnání a volná pracovní místa



Nově hlášení a vyřazení uchazeči o zaměstnání



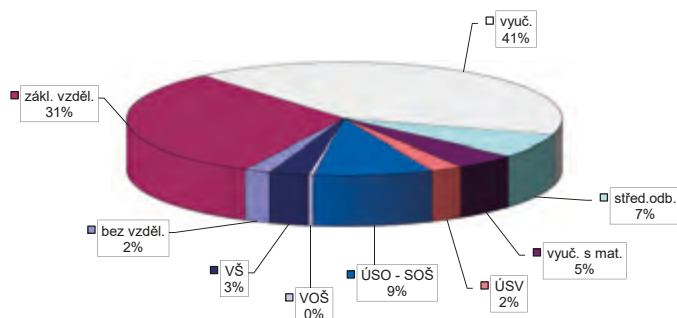
Struktura nezaměstnanosti v roce 2018

stav na konci čtvrtletí	Celkový počet evidovan. UoZ	Věková struktura nezaměstnaných				Délka nezaměstnanosti				
		do 19 let	20 - 34 let	35 - 49 let	nad 50 let	do 3 měsíců	3 - 6 měsíců	6 - 9 měsíců	9 - 12 měsíců	nad 12 měsíců
I.	1 833	47	410	592	784	568	713	114	87	351
II.	1 246	81	305	399	520	493	243	178	49	283
III.	1 088	53	274	304	457	429	224	105	100	230
IV.	1 544	37	346	483	678	929	224	107	57	227

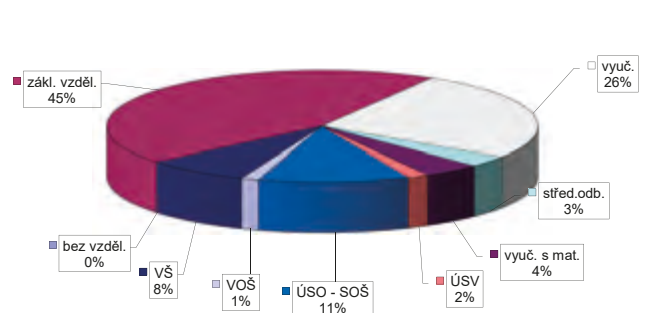
stav na konci čtvrtletí	Struktura nezaměstnaných podle vzdělání									
	UoZ celkem	bez vzděl. + neúpl. zák. vz.	základní vzdělání	vyučení	střední bez maturity	vyučení s maturitou	ÚSV	ÚSO	vyšší odborné	bakal. + VŠ
I.	1 833	16	573	779	130	78	33	162	6	56
II.	1 246	16	414	486	75	59	35	112	2	47
III.	1 088	16	350	401	68	53	30	126	4	40
IV.	1 544	30	483	632	104	70	37	137	6	45

stav na konci čtvrtletí	Struktura volných pracovních míst podle vzdělání									
	VPM celkem	bez vzděl. + neúpl. zák. vz.	základní vzdělání	vyučení	střední bez maturity	vyučení s maturitou	ÚSV	ÚSO	vyšší odborné	bakal. + VŠ
I.	336	2	92	99	14	25	27	41	6	30
II.	369	0	112	103	31	17	27	43	8	28
III.	407	0	176	100	23	16	15	46	5	26
IV.	372	0	166	96	12	16	6	42	5	29

Struktura UoZ podle vzdělání



Struktura VPM podle vzdělání



Vývoj v oblasti aktivní politiky zaměstnanosti v roce 2018 Jeseník

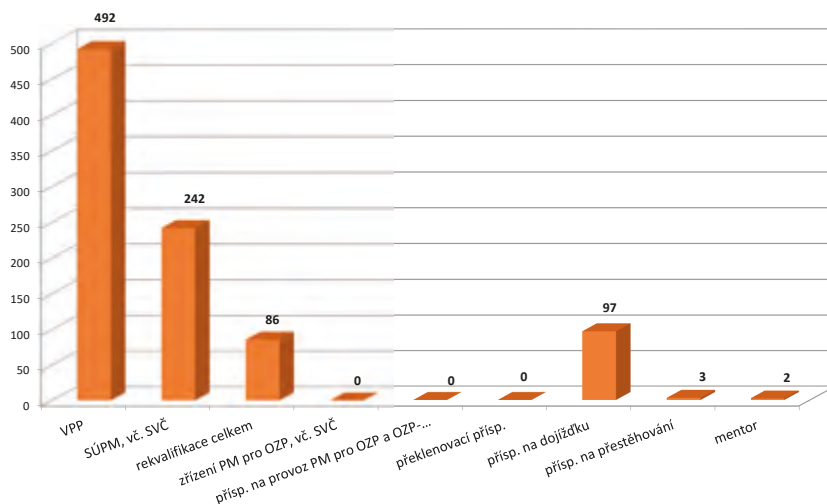
měsíc	Veřejně prospěšné práce (VPP) ¹⁾				Společensky účelná pracovní místa (SÚPM), bez SVČ ^{1), 2)}				z toho ESF RIP "Záruky pro mladé"		SÚPM - Samostatná výděl. činnost (SVČ)		Zřízení pracovní místa (PM) pro osoby se zdravotním postižením (OZP), bez SVČ			
	vytvořená místa		umístění uchazeči		vytvořená místa		umístění uchazeči		umístění uchazeči		umístění uchazeči		vytvořená místa		umístění uchazeči	
	stav na konci sled.měs.	celkem od poč. roku	stav na konci sled.měs.	celkem od poč. roku	stav na konci sled.měs.	celkem od poč. roku	stav na konci sled.měs.	celkem od poč. roku	stav na konci sled.měs.	celkem od poč. roku	stav na konci sled.měs.	celkem od poč. roku	stav na konci sled.měs.	celkem od poč. roku	stav na konci sled.měs.	celkem od poč. roku
1	153	52	95	14	132	16	132	16	8	1	14	2	1	0	1	0
2	183	87	114	37	128	28	128	28	8	3	14	2	1	0	1	0
3	243	172	168	109	118	39	116	37	8	4	14	2	1	0	1	0
4	317	266	258	221	134	66	132	64	11	7	16	4	1	0	1	0
5	355	323	317	310	137	97	134	94	15	11	15	4	0	0	0	0
6	344	327	309	337	147	121	145	119	18	15	14	4	0	0	0	0
7	337	332	319	359	154	145	151	142	18	15	12	4	0	0	0	0
8	344	339	320	368	157	170	156	169	18	15	12	4	0	0	0	0
9	368	367	339	394	149	177	148	176	17	15	12	4	0	0	0	0
10	371	371	346	413	134	195	133	194	16	17	12	4	0	0	0	0
11	55	372	54	413	86	203	85	202	21	23	12	5	0	0	0	0
12	82	448	77	492	83	237	83	237	19	24	12	5	0	0	0	0

měsíc	Zřízení PM pro OZP - SVČ		Příspěvek na provoz PM pro OZP a OZP-SVČ		Překlenovací příspěvek		Zvolená rekvalifikace ¹⁾		Rekvalifikace ¹⁾		Příspěvek na dojížděku		Příspěvek na přestěhování		Mentor	
	umístění uchazeči		zaměstnanci, OSVČ		osoby SVČ		uchazeči		uchazeči		uchazeči		uchazeči		zaměstnanci	
	stav na konci sled.měs.	celkem od poč. roku	stav na konci sled.měs.	celkem od poč. roku	stav na konci sled.měs.	celkem od poč. roku	stav na konci sled.měs.	celkem od poč. roku	stav na konci sled.měs.	celkem od poč. roku	stav na konci sled.měs.	celkem od poč. roku	stav na konci sled.měs.	celkem od poč. roku	stav na konci sled.měs.	celkem od poč. roku
1	0	0	0	0	0	0	1	1	7	0	46	12	3	0	1	0
2	0	0	0	0	0	0	0	1	7	0	45	15	2	0	1	1
3	0	0	0	0	0	0	0	5	7	0	48	19	1	0	1	1
4	0	0	0	0	0	0	12	26	7	7	49	28	2	1	1	1
5	0	0	0	0	0	0	4	29	9	13	56	37	2	1	1	1
6	0	0	0	0	0	0	2	33	7	13	58	43	2	2	1	1
7	0	0	0	0	0	0	0	33	7	13	63	53	3	3	0	1
8	0	0	0	0	0	0	1	34	0	13	73	67	3	3	0	1
9	0	0	0	0	0	0	7	42	0	20	72	72	3	3	0	1
10	0	0	0	0	0	0	9	49	0	20	71	83	2	3	0	1
11	0	0	0	0	0	0	4	51	12	32	69	90	2	3	1	2
12	0	0	0	0	0	0	2	54	0	32	66	97	0	3	1	2

¹⁾ vč. ESF

²⁾ vč. ESF - regionálního individuálního projektu (RIP) "Záruky pro mladé" a projektu "Práce na zkoušku"
Pozn.: Příspěvek na zapracování nebyl v roce 2018 realizován.

Počet osob podpořených v rámci APZ v roce 2018

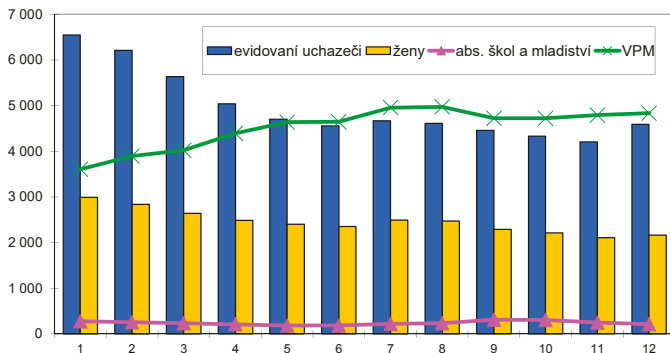


Olomouc

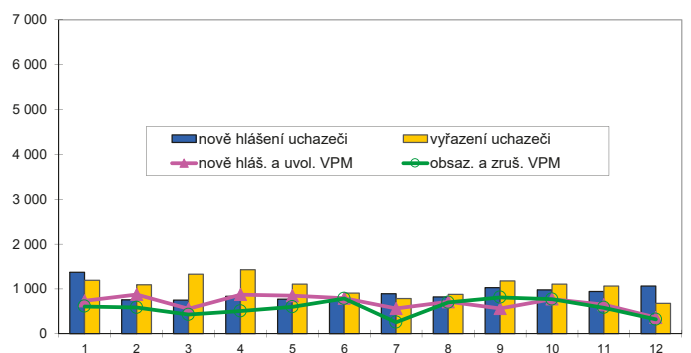
Vývoj na trhu práce v roce 2018

měsíc	Evidování uchazeči o zaměstnání (UoZ) na konci sled.měs.					Počet osob pobírajících podporu	Podíl nezaměst. osob v %	Nově hlášení uchazeči	Vyřazení uchazeči	Nově hlášená a uvolněná VPM	Obsazená a zrušená VPM	Volná prac. místa (VPM) celkem	Počet uchazečů na 1 VPM
	celkem	dosazitelní 15-64 let	ženy	abs. škol a mladiství	osoby se ZP								
1	6 543	6 171	2 989	279	1 079	2 383	4,1	1 370	1 194	732	608	3 605	1,8
2	6 212	5 802	2 839	257	1 068	2 239	3,8	757	1 088	873	586	3 892	1,6
3	5 635	5 266	2 642	237	1 051	1 891	3,5	746	1 323	557	428	4 021	1,4
4	5 039	4 686	2 486	210	1 009	1 560	3,1	833	1 429	872	502	4 391	1,1
5	4 702	4 355	2 402	184	986	1 465	2,9	769	1 106	847	600	4 638	1,0
6	4 556	4 219	2 354	188	968	1 442	2,8	759	905	792	783	4 647	1,0
7	4 664	4 335	2 494	221	953	1 601	2,9	891	783	564	254	4 957	0,9
8	4 607	4 295	2 475	232	933	1 605	2,8	819	876	711	697	4 971	0,9
9	4 458	4 147	2 290	311	897	1 478	2,7	1 024	1 173	559	808	4 722	0,9
10	4 330	3 990	2 209	307	886	1 437	2,6	978	1 106	773	771	4 724	0,9
11	4 206	3 856	2 104	246	853	1 457	2,6	939	1 063	650	580	4 794	0,9
12	4 589	4 284	2 160	215	856	1 807	2,8	1 062	679	360	318	4 836	0,9

Evidování uchazeči o zaměstnání a volná pracovní místa



Nově hlášení a vyřazení uchazeči o zaměstnání



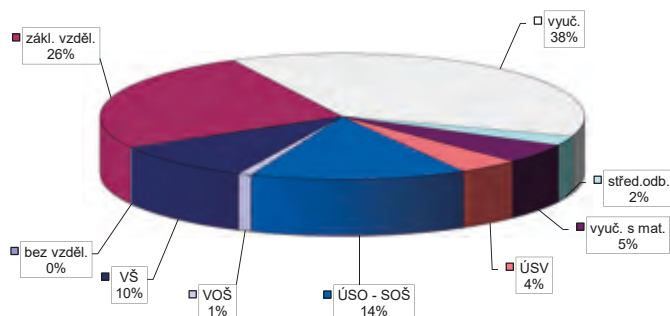
Struktura nezaměstnanosti v roce 2018

stav na konci čtvrtletí	Celkový počet evidovan. UoZ	Věková struktura nezaměstnaných				Délka nezaměstnanosti				
		do 19 let	20 - 34 let	35 - 49 let	nad 50 let	do 3 měsíců	3 - 6 měsíců	6 - 9 měsíců	9 - 12 měsíců	nad 12 měsíců
I.	5 635	129	1 424	1 881	2 201	2 028	1 327	487	285	1 508
II.	4 556	81	1 220	1 438	1 781	1 701	925	450	244	1 236
III.	4 458	231	1 305	1 315	1 607	1 931	834	473	229	991
IV.	4 589	154	1 259	1 476	1 700	2 275	861	346	254	853

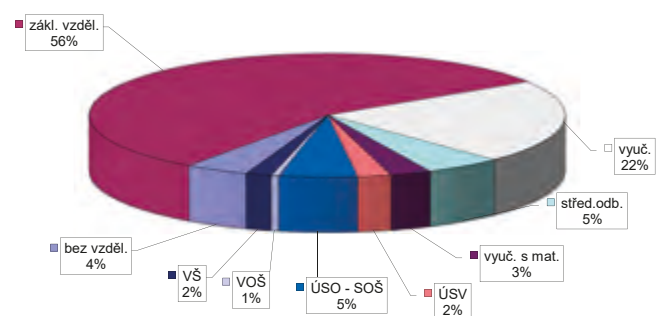
stav na konci čtvrtletí	Struktura nezaměstnaných podle vzdělání									
	UoZ celkem	bez vzděl.+ neúpl.zák.vz.	základní vzdělání	vyučení	střední bez maturity	vyučení s maturitou	ÚSV	ÚSO	vyšší odborné	bakal.+ VŠ
I.	5 635	5	1 446	2 167	124	277	212	842	49	513
II.	4 556	3	1 172	1 607	113	218	208	710	48	477
III.	4 458	10	1 172	1 505	118	226	188	694	46	499
IV.	4 589	10	1 177	1 721	114	232	187	664	42	442

stav na konci čtvrtletí	Struktura volných pracovních míst podle vzdělání									
	VPM celkem	bez vzděl.+ neúpl.zák.vz.	základní vzdělání	vyučení	střední bez maturity	vyučení s maturitou	ÚSV	ÚSO	vyšší odborné	bakal.+ VŠ
I.	4 021	71	2 129	1 111	170	124	106	207	19	84
II.	4 647	151	2 495	1 162	223	125	144	248	15	84
III.	4 722	170	2 383	1 231	304	138	124	265	28	79
IV.	4 836	208	2 708	1 060	252	134	109	256	25	84

Struktura UoZ podle vzdělání



Struktura VPM podle vzdělání



Vývoj v oblasti aktivní politiky zaměstnanosti v roce 2018 Olomouc

měsíc	Veřejně prospěšné práce (VPP) ¹⁾				Společensky účelná pracovní místa (SÚPM), bez SVČ ^{1), 2)}				z toho ESF RIP "Záruky pro mladé"		SÚPM - Samostatná výděl. činnost (SVČ)		Zřízení pracovní místa (PM) pro osoby se zdravotním postižením (OZP), bez SVČ			
	vytvořená místa		umístění uchazeči		vytvořená místa		umístění uchazeči		umístění uchazeči		umístění uchazeči		vytvořená místa		umístění uchazeči	
	stav na konci sled.měs.	celkem od poč. roku	stav na konci sled.měs.	celkem od poč. roku	stav na konci sled.měs.	celkem od poč. roku	stav na konci sled.měs.	celkem od poč. roku	stav na konci sled.měs.	celkem od poč. roku	stav na konci sled.měs.	celkem od poč. roku	stav na konci sled.měs.	celkem od poč. roku	stav na konci sled.měs.	celkem od poč. roku
1	153	0	127	0	272	4	270	26	11	2	69	1	23	0	23	0
2	154	6	126	4	261	30	259	52	14	7	71	10	23	0	23	0
3	129	27	102	18	255	73	254	95	16	9	72	15	23	0	23	0
4	129	67	111	58	269	123	256	133	16	10	65	17	23	0	23	1
5	194	166	178	149	246	133	245	155	18	12	66	23	22	0	22	1
6	185	176	177	172	267	179	250	186	19	14	70	28	22	0	22	2
7	180	181	164	174	259	189	258	211	21	17	68	32	22	0	22	2
8	181	184	164	177	269	210	267	231	19	17	73	40	22	0	22	2
9	182	189	162	182	273	239	265	255	11	17	75	45	24	2	23	4
10	181	194	156	186	254	241	250	261	11	18	72	46	24	2	23	4
11	111	196	69	187	107	249	105	270	14	24	72	51	24	2	23	4
12	97	202	2	193	118	308	109	320	13	26	61	51	24	2	23	4

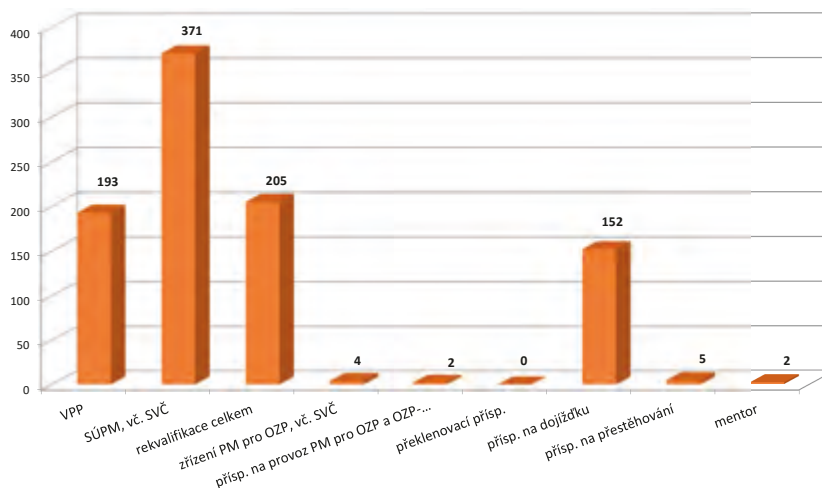
měsíc	Zřízení PM pro OZP - SVČ		Příspěvek na provoz PM pro OZP a OZP-SVČ		Překlenovací příspěvek		Zvolená rekvalifikace ¹⁾		Rekvalifikace ¹⁾		Příspěvek na dojížděku		Příspěvek na přestěhování		Mentor	
	umístění uchazeči		zaměstnanci, OSVČ		osoby SVČ		uchazeči		uchazeči		uchazeči		uchazeči		zaměstnanci	
	stav na konci sled.měs.	celkem od poč. roku	stav na konci sled.měs.	celkem od poč. roku	stav na konci sled.měs.	celkem od poč. roku	stav na konci sled.měs.	celkem od poč. roku	stav na konci sled.měs.	celkem od poč. roku	stav na konci sled.měs.	celkem od poč. roku	stav na konci sled.měs.	celkem od poč. roku	stav na konci sled.měs.	celkem od poč. roku
1	0	0	0	0	0	0	9	4	2	0	121	15	4	0	1	0
2	0	0	2	2	0	0	1	5	1	1	129	37	4	0	2	1
3	0	0	2	2	0	0	0	10	5	13	131	55	4	0	2	2
4	0	0	2	2	0	0	17	50	11	23	127	71	3	0	2	2
5	0	0	2	2	0	0	23	70	10	33	122	80	2	0	2	2
6	0	0	2	2	0	0	10	77	9	43	134	106	2	1	1	2
7	0	0	2	2	0	0	7	84	9	44	121	108	2	2	1	2
8	0	0	2	2	0	0	3	87	7	45	126	120	3	3	0	2
9	0	0	2	2	0	0	7	92	8	54	125	136	4	4	0	2
10	0	0	2	2	0	0	14	105	4	62	110	138	4	4	0	2
11	0	0	2	2	0	0	26	123	5	78	95	143	5	5	0	2
12	0	0	2	2	0	0	8	126	5	79	97	152	4	5	0	2

¹⁾ vč. ESF

²⁾ vč. ESF - regionálního individuálního projektu (RIP) "Záruky pro mladé" a projektu "Práce na zkoušku"

Pozn.: Příspěvek na zapracování nebyl v roce 2018 realizován.

Počet osob podpořených v rámci APZ v roce 2018

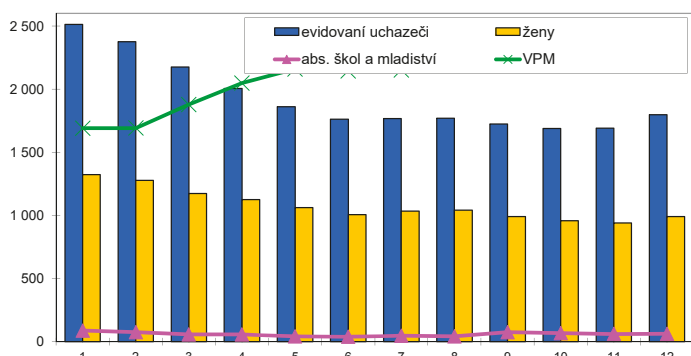


Prostějov

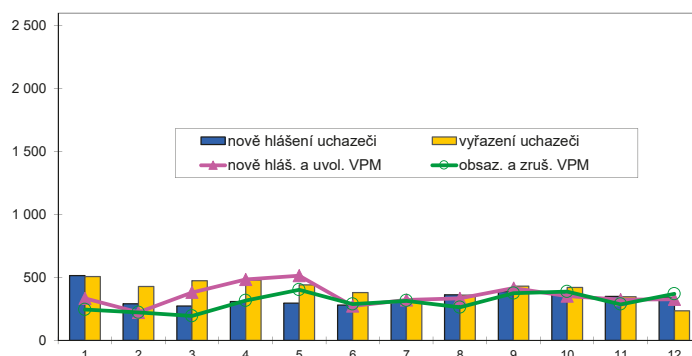
Vývoj na trhu práce v roce 2018

měsíc	Evidování uchazeči o zaměstnání (UoZ) na konci sled.měs.					Počet osob pobírajících podporu	Podíl nezaměst. osob v %	Nově hlášení uchazeči	Vyřazení uchazeči	Nově hlášená a uvolněná VPM	Obsazená a zrušená VPM	Volná prac. místa (VPM) celkem	Počet uchazečů na 1 VPM
	celkem	dosazitelní 15-64 let	ženy	abs. škol a mladiství	osoby se ZP								
1	2 513	2 333	1 323	88	463	764	3,3	516	506	335	246	1 691	1,5
2	2 376	2 191	1 277	76	445	694	3,1	291	428	223	222	1 692	1,4
3	2 175	1 996	1 174	58	430	605	2,8	274	475	381	194	1 879	1,2
4	2 005	1 834	1 126	58	414	549	2,6	308	478	485	316	2 048	1,0
5	1 861	1 689	1 061	41	390	528	2,4	297	441	514	402	2 160	0,9
6	1 762	1 608	1 007	39	382	502	2,3	282	381	273	288	2 145	0,8
7	1 766	1 616	1 034	48	383	519	2,3	315	311	321	315	2 151	0,8
8	1 769	1 617	1 041	43	376	529	2,3	362	359	335	263	2 223	0,8
9	1 725	1 547	990	75	352	499	2,2	387	431	415	374	2 264	0,8
10	1 689	1 498	959	67	339	487	2,2	384	420	351	388	2 227	0,8
11	1 691	1 515	940	61	326	507	2,2	349	347	324	287	2 264	0,7
12	1 797	1 641	990	62	346	565	2,4	341	235	327	369	2 222	0,8

Evidování uchazeči o zaměstnání a volná pracovní místa



Nově hlášení a vyřazení uchazeči o zaměstnání



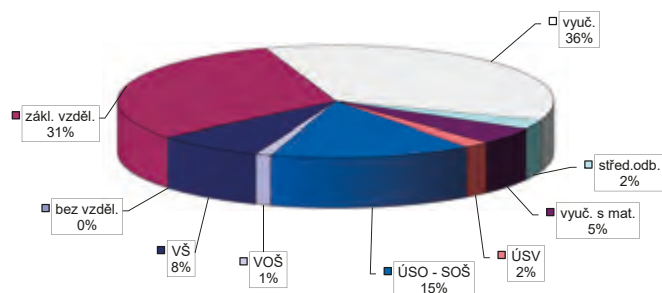
Struktura nezaměstnanosti v roce 2018

stav na konci čtvrtletí	Celkový počet evidovan. UoZ	Věková struktura nezaměstnaných				Délka nezaměstnanosti				
		do 19 let	20 - 34 let	35 - 49 let	nad 50 let	do 3 měsíců	3 - 6 měsíců	6 - 9 měsíců	9 - 12 měsíců	nad 12 měsíců
I.	2 175	50	492	755	878	678	356	200	127	814
II.	1 762	81	386	608	738	586	282	141	88	665
III.	1 725	55	442	584	644	678	275	143	83	546
IV.	1 797	51	461	616	669	762	310	157	100	468

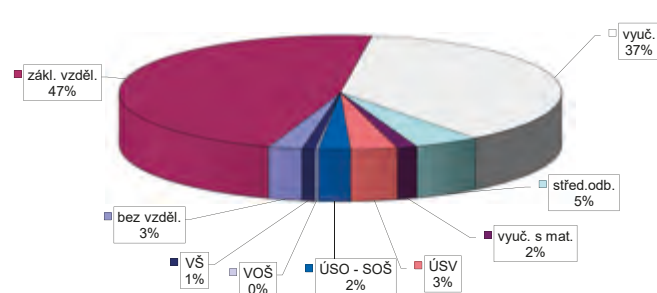
stav na konci čtvrtletí	Struktura nezaměstnaných podle vzdělání									
	UoZ celkem	bez vzděl. + neúpl. zák. vz.	základní vzdělání	vyučení	střední bez maturity	vyučení s maturitou	ÚSV	ÚSO	vyšší odborné	bakal. + VŠ
I.	2 175	2	652	847	47	101	42	305	26	153
II.	1 762	0	503	683	49	87	29	267	15	129
III.	1 725	3	495	633	52	78	38	271	17	138
IV.	1 797	2	553	643	48	85	34	269	21	142

stav na konci čtvrtletí	Struktura volných pracovních míst podle vzdělání									
	VPM celkem	bez vzděl. + neúpl. zák. vz.	základní vzdělání	vyučení	střední bez maturity	vyučení s maturitou	ÚSV	ÚSO	vyšší odborné	bakal. + VŠ
I.	1 879	2	883	756	65	28	58	59	4	24
II.	2 145	40	974	882	66	29	74	57	4	19
III.	2 264	50	1 039	915	68	25	84	58	5	20
IV.	2 222	55	1 045	829	107	32	76	52	5	21

Struktura UoZ podle vzdělání



Struktura VPM podle vzdělání



Vývoj v oblasti aktivní politiky zaměstnanosti v roce 2018 Prostějov

měsíc	Veřejně prospěšné práce (VPP) ¹⁾				Společensky účelná pracovní místa (SÚPM), bez SVČ ^{1), 2)}				z toho ESF RIP "Záruky pro mladé"		SÚPM - Samostatná výděl. činnost (SVČ)		Zřízení pracovní místa (PM) pro osoby se zdravotním postižením (OZP), bez SVČ			
	vytvořená místa		umístění uchazeči		vytvořená místa		umístění uchazeči		umístění uchazeči		umístění uchazeči		vytvořená místa		umístění uchazeči	
	stav na konci sled.měs.	celkem od poč. roku	stav na konci sled.měs.	celkem od poč. roku	stav na konci sled.měs.	celkem od poč. roku	stav na konci sled.měs.	celkem od poč. roku	stav na konci sled.měs.	celkem od poč. roku	stav na konci sled.měs.	celkem od poč. roku	stav na konci sled.měs.	celkem od poč. roku	stav na konci sled.měs.	celkem od poč. roku
1	129	2	117	10	134	6	130	16	1	0	4	0	0	0	0	0
2	153	27	117	11	141	29	122	24	0	0	4	0	0	0	0	0
3	167	64	104	21	146	49	134	50	1	1	5	1	0	0	0	0
4	193	124	127	78	141	67	125	65	4	4	6	2	0	0	0	0
5	174	131	150	133	139	86	132	93	5	5	5	2	0	0	0	0
6	168	134	146	144	139	105	129	109	11	11	5	2	0	0	0	0
7	165	135	142	152	132	117	124	123	11	11	5	2	0	0	0	0
8	164	136	148	162	137	133	124	134	11	11	6	3	0	0	0	0
9	167	142	144	163	127	141	119	146	10	11	6	3	0	0	0	0
10	163	143	143	169	110	148	108	159	7	11	5	3	0	0	0	0
11	115	144	92	170	93	162	92	174	7	12	4	3	0	0	0	0
12	63	204	61	229	80	179	79	191	7	13	3	3	0	0	0	0

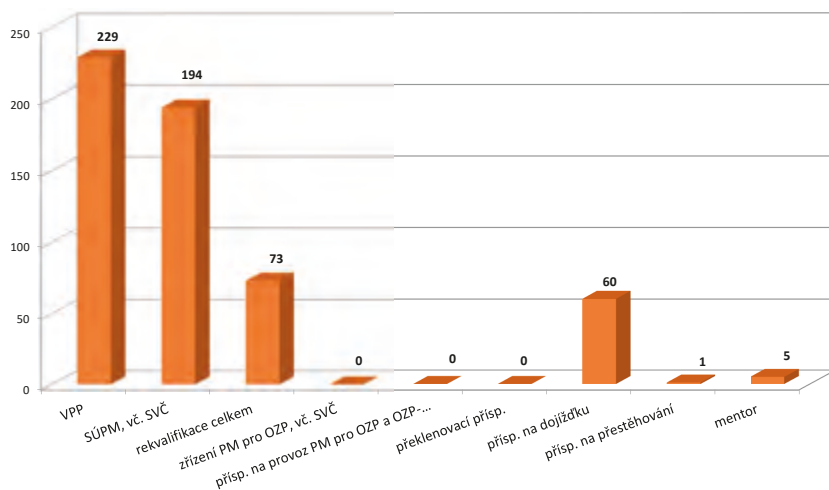
měsíc	Zřízení PM pro OZP - SVČ		Příspěvek na provoz PM pro OZP a OZP-SVČ		Překlenovací příspěvek		Zvolená rekvalifikace ¹⁾		Rekvalifikace ¹⁾		Příspěvek na dojížděku		Příspěvek na přestěhování		Mentor	
	umístění uchazeči		zaměstnanci, OSVČ		osoby SVČ		uchazeči		uchazeči		uchazeči		uchazeči		zaměstnanci	
	stav na konci sled.měs.	celkem od poč. roku	stav na konci sled.měs.	celkem od poč. roku	stav na konci sled.měs.	celkem od poč. roku	stav na konci sled.měs.	celkem od poč. roku	stav na konci sled.měs.	celkem od poč. roku	stav na konci sled.měs.	celkem od poč. roku	stav na konci sled.měs.	celkem od poč. roku	stav na konci sled.měs.	celkem od poč. roku
1	0	0	0	0	0	0	2	1	0	0	55	8	0	0	0	0
2	0	0	0	0	0	0	0	1	0	12	60	15	0	0	0	0
3	0	0	0	0	0	0	0	2	0	12	60	19	1	1	0	0
4	0	0	0	0	0	0	4	7	10	22	61	25	1	1	2	2
5	0	0	0	0	0	0	9	14	0	22	61	32	1	1	3	3
6	0	0	0	0	0	0	7	17	0	22	56	35	1	1	4	4
7	0	0	0	0	0	0	1	17	0	22	55	39	1	1	4	4
8	0	0	0	0	0	0	0	17	0	23	56	43	1	1	2	4
9	0	0	0	0	0	0	0	17	0	33	65	55	0	1	1	4
10	0	0	0	0	0	0	0	18	12	52	60	58	0	1	0	4
11	0	0	0	0	0	0	1	21	0	52	53	59	0	1	0	4
12	0	0	0	0	0	0	0	21	0	52	48	60	0	1	1	5

¹⁾ vč. ESF

²⁾ vč. ESF - regionálního individuálního projektu (RIP) "Záruky pro mladé" a projektu "Práce na zkoušku"

Pozn.: Příspěvek na zapracování nebyl v roce 2018 realizován.

Počet osob podpořených v rámci APZ v roce 2018

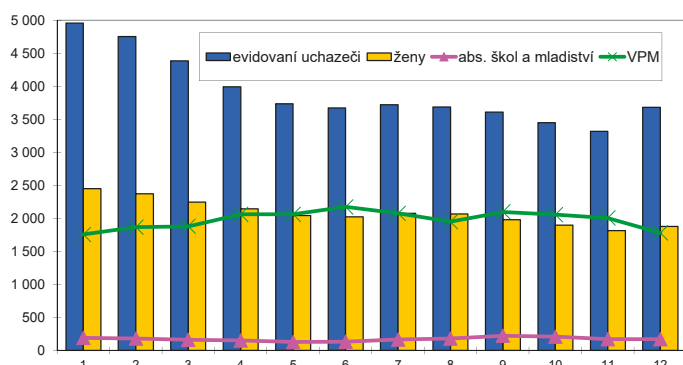


Přerov

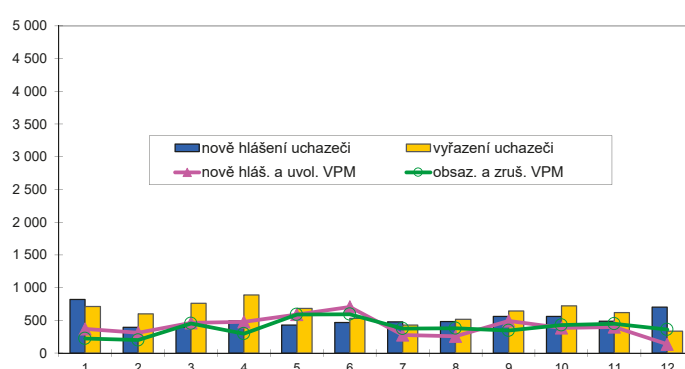
Vývoj na trhu práce v roce 2018

měsíc	Evidování uchazeči o zaměstnání (UoZ) na konci sled.měs.					Počet osob pobírajících podporu	Podíl nezaměst. osob v %	Nově hlášení uchazeči	Vyřazení uchazeči	Nově hlášená a uvolněná VPM	Obsazená a zrušená VPM	Volná prac. místa (VPM) celkem	Počet uchazečů na 1 VPM
	celkem	dosazitelní 15-64 let	ženy	abs. škol a mladiství	osoby se ZP								
1	4 959	4 708	2 450	188	657	1 476	5,5	817	709	367	220	1 757	2,8
2	4 754	4 486	2 371	179	644	1 385	5,3	395	600	311	199	1 869	2,5
3	4 388	4 121	2 246	159	627	1 141	4,8	392	758	462	451	1 880	2,3
4	3 993	3 741	2 144	151	614	939	4,4	491	886	478	296	2 062	1,9
5	3 736	3 471	2 044	128	606	850	4,1	425	682	589	588	2 063	1,8
6	3 671	3 418	2 024	132	599	857	4,0	466	531	704	592	2 175	1,7
7	3 722	3 473	2 076	163	580	925	4,1	478	427	276	375	2 076	1,8
8	3 689	3 421	2 068	180	568	912	4,0	483	516	254	379	1 951	1,9
9	3 609	3 361	1 979	221	550	873	4,0	561	641	491	344	2 098	1,7
10	3 450	3 184	1 897	208	518	860	3,8	561	720	385	427	2 056	1,7
11	3 317	3 060	1 816	168	483	871	3,6	485	618	398	448	2 006	1,7
12	3 683	3 432	1 877	171	504	1 155	4,1	702	336	135	360	1 781	2,1

Evidování uchazeči o zaměstnání a volná pracovní místa



Nově hlášení a vyřazení uchazeči o zaměstnání



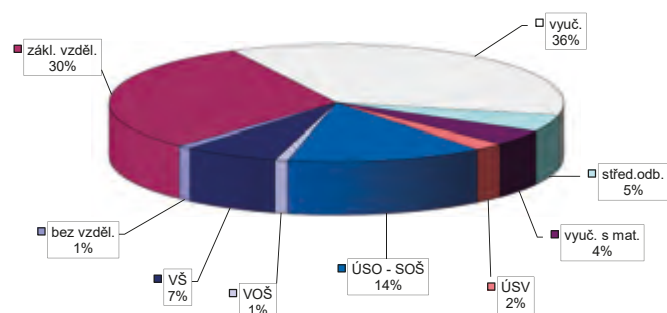
Struktura nezaměstnanosti v roce 2018

stav na konci čtvrtletí	Celkový počet evidovan. UoZ	Věková struktura nezaměstnaných				Délka nezaměstnanosti				
		do 19 let	20 - 34 let	35 - 49 let	nad 50 let	do 3 měsíců	3 - 6 měsíců	6 - 9 měsíců	9 - 12 měsíců	nad 12 měsíců
I.	4 388	146	1 090	1 461	1 691	1 073	833	374	262	1 846
II.	3 671	81	928	1 166	1 465	1 006	499	352	208	1 606
III.	3 609	185	956	1 095	1 373	1 103	554	287	228	1 437
IV.	3 683	133	937	1 191	1 422	1 387	569	297	149	1 281

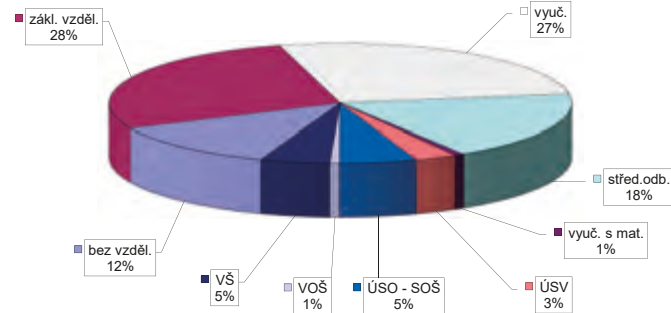
stav na konci čtvrtletí	Struktura nezaměstnaných podle vzdělání									
	UoZ celkem	bez vzděl. + neúpl. zák. vz.	základní vzdělání	vyučení	střední bez maturity	vyučení s maturitou	ÚSV	ÚSO	vyšší odborné	bakal. + VŠ
I.	4 388	12	1 363	1 643	184	185	91	637	24	249
II.	3 671	11	1 158	1 285	167	156	88	528	25	253
III.	3 609	7	1 120	1 258	162	156	80	521	36	269
IV.	3 683	37	1 118	1 324	170	156	79	517	33	249

stav na konci čtvrtletí	Struktura volných pracovních míst podle vzdělání									
	VPM celkem	bez vzděl. + neúpl. zák. vz.	základní vzdělání	vyučení	střední bez maturity	vyučení s maturitou	ÚSV	ÚSO	vyšší odborné	bakal. + VŠ
I.	1 880	33	734	518	301	24	61	112	20	77
II.	2 175	108	801	553	396	36	66	119	13	83
III.	2 098	197	711	536	349	20	60	124	13	88
IV.	1 781	223	493	478	329	12	52	96	12	86

Struktura UoZ podle vzdělání



Struktura VPM podle vzdělání



Vývoj v oblasti aktivní politiky zaměstnanosti v roce 2018 Přerov

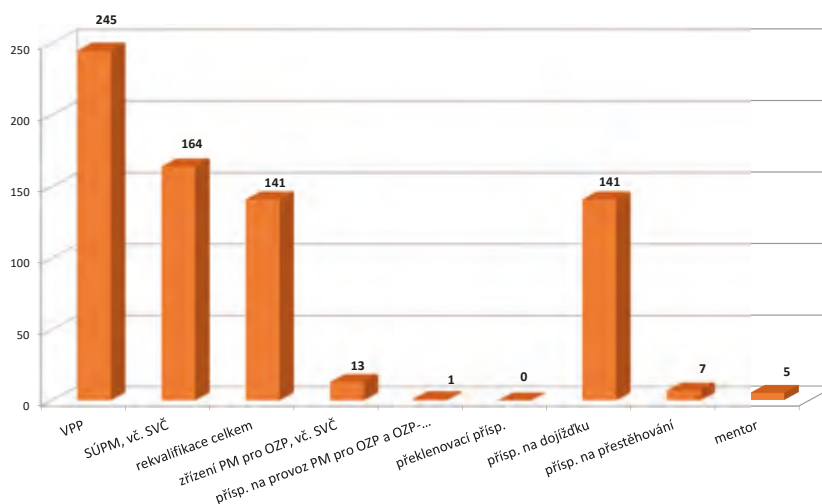
měsíc	Veřejně prospěšné práce (VPP) ¹⁾				Společensky účelná pracovní místa (SÚPM), bez SVČ ^{1), 2)}				z toho ESF RIP "Záruky pro mladé"		SÚPM - Samostatná výděl. činnost (SVČ)		Zřízení pracovní místa (PM) pro osoby se zdravotním postižením (OZP), bez SVČ			
	vytvořená místa		umístění uchazeči		vytvořená místa		umístění uchazeči		umístění uchazeči		umístění uchazeči		vytvořená místa		umístění uchazeči	
	stav na konci sled.měs.	celkem od poč. roku	stav na konci sled.měs.	celkem od poč. roku	stav na konci sled.měs.	celkem od poč. roku	stav na konci sled.měs.	celkem od poč. roku	stav na konci sled.měs.	celkem od poč. roku	stav na konci sled.měs.	celkem od poč. roku	stav na konci sled.měs.	celkem od poč. roku	stav na konci sled.měs.	celkem od poč. roku
1	200	8	156	8	86	11	79	10	12	1	26	1	16	0	8	0
2	211	21	166	21	91	23	84	22	9	1	28	7	16	0	8	0
3	203	37	161	37	91	30	84	28	6	1	30	10	16	0	8	0
4	195	79	171	80	87	39	79	36	7	2	32	12	18	2	8	0
5	244	159	212	152	85	51	78	48	6	4	33	18	19	3	8	0
6	254	196	219	185	84	56	81	59	7	6	37	26	19	3	16	10
7	250	201	221	194	87	71	85	74	6	6	39	29	19	4	14	10
8	274	225	236	216	78	78	75	80	5	6	41	31	19	4	15	11
9	264	231	228	225	71	83	70	85	5	6	44	34	19	4	17	13
10	260	237	221	230	82	98	78	97	5	7	40	34	19	4	17	13
11	218	241	174	234	96	117	91	115	4	7	40	37	20	5	17	13
12	9	254	6	245	79	129	77	126	8	11	37	38	24	9	16	13

měsíc	Zřízení PM pro OZP - SVČ		Příspěvek na provoz PM pro OZP a OZP-SVČ		Překlenovací příspěvek		Zvolená rekvalifikace ¹⁾		Rekvalifikace ¹⁾		Příspěvek na dojížděku		Příspěvek na přestěhování		Mentor	
	umístění uchazeči		zaměstnanci, OSVČ		osoby SVČ		uchazeči		uchazeči		uchazeči		uchazeči		zaměstnanci	
	stav na konci sled.měs.	celkem od poč. roku	stav na konci sled.měs.	celkem od poč. roku	stav na konci sled.měs.	celkem od poč. roku	stav na konci sled.měs.	celkem od poč. roku	stav na konci sled.měs.	celkem od poč. roku	stav na konci sled.měs.	celkem od poč. roku	stav na konci sled.měs.	celkem od poč. roku	stav na konci sled.měs.	celkem od poč. roku
1	0	0	1	1	0	0	5	1	14	8	99	8	3	0	3	1
2	0	0	1	1	0	0	0	1	15	18	105	33	4	2	2	1
3	0	0	1	1	0	0	0	5	1	19	107	48	4	2	2	1
4	0	0	1	1	0	0	16	33	3	40	102	61	4	2	1	1
5	0	0	1	1	0	0	11	39	3	41	104	72	4	3	1	2
6	0	0	1	1	0	0	4	44	2	50	103	78	4	4	1	2
7	0	0	1	1	0	0	6	47	3	52	103	86	4	4	1	2
8	0	0	1	1	0	0	5	51	2	52	101	96	5	5	1	2
9	0	0	1	1	0	0	6	54	0	64	86	97	4	6	1	2
10	0	0	1	1	0	0	8	60	2	66	92	111	3	6	0	2
11	0	0	1	1	0	0	13	66	7	72	101	136	4	7	0	2
12	0	0	1	1	0	0	6	68	3	73	101	141	3	7	3	5

¹⁾ vč. ESF

²⁾ vč. ESF - regionálního individuálního projektu (RIP) "Záruky pro mladé" a projektu "Práce na zkoušku"
Pozn.: Příspěvek na zapracování nebyl v roce 2018 realizován.

Počet osob podpořených v rámci APZ v roce 2018

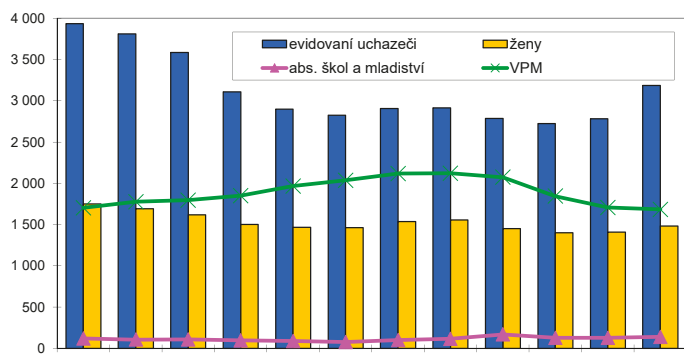


Šumperk

Vývoj na trhu práce v roce 2018

měsíc	Evidování uchazeči o zaměstnání (UoZ) na konci sled.měs.					Počet osob pobírajících podporu	Podíl nezaměst. osob v %	Nově hlášení uchazeči	Vyřazení uchazeči	Nově hlášená a uvolněná VPM	Obsazená a zrušená VPM	Volná prac. místa (VPM) celkem	Počet uchazečů na 1 VPM
	celkem	dosazitelní 15-64 let	ženy	abs. škol a mladiství	osoby se ZP								
1	3 937	3 695	1 752	121	753	1 539	4,7	700	574	262	240	1 705	2,3
2	3 811	3 550	1 691	107	729	1 483	4,5	411	537	231	159	1 777	2,1
3	3 587	3 349	1 617	108	714	1 344	4,3	402	626	227	206	1 798	2,0
4	3 109	2 874	1 502	97	689	1 030	3,7	473	951	348	295	1 851	1,7
5	2 898	2 664	1 469	90	670	925	3,4	438	649	292	176	1 967	1,5
6	2 824	2 590	1 462	77	659	914	3,3	432	506	310	240	2 037	1,4
7	2 909	2 675	1 538	102	653	1 018	3,4	527	442	307	224	2 120	1,4
8	2 914	2 701	1 557	115	627	1 079	3,5	500	495	232	229	2 123	1,4
9	2 787	2 588	1 451	169	596	945	3,3	588	715	216	265	2 074	1,3
10	2 725	2 520	1 402	129	562	952	3,3	582	644	260	489	1 845	1,5
11	2 784	2 563	1 410	129	566	1 006	3,3	606	547	189	326	1 708	1,6
12	3 188	2 978	1 483	140	577	1 300	3,9	737	333	126	149	1 685	1,9

Evidování uchazeči o zaměstnání a volná pracovní místa



Nově hlášení a vyřazení uchazeči o zaměstnání



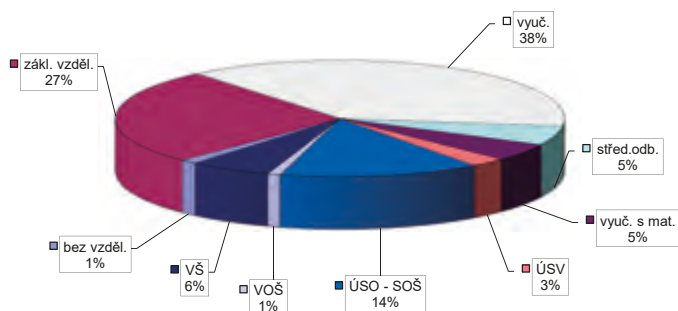
Struktura nezaměstnanosti v roce 2018

stav na konci čtvrtletí	Celkový počet evidovan. UoZ	Věková struktura nezaměstnaných				Délka nezaměstnanosti				
		do 19 let	20 - 34 let	35 - 49 let	nad 50 let	do 3 měsíců	3 - 6 měsíců	6 - 9 měsíců	9 - 12 měsíců	nad 12 měsíců
I.	3 587	67	869	1 196	1 455	1 083	851	288	191	1 174
II.	2 824	81	730	894	1 150	969	460	245	154	996
III.	2 787	130	793	856	1 008	1 105	489	217	145	831
IV.	3 188	87	885	1 054	1 162	1 560	513	247	125	743

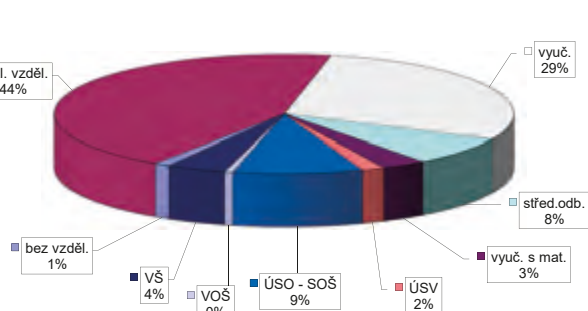
stav na konci čtvrtletí	UoZ celkem	Struktura nezaměstnaných podle vzdělání								
		bez vzděl.+ neúpl.zák.vz.	základní vzdělání	vyučení	střední bez maturity	vyučení s maturitou	ÚSV	ÚSO	vyšší odborné	bakal.+ VŠ
I.	3 587	10	981	1 464	177	144	94	505	17	195
II.	2 824	8	812	1 022	140	118	86	443	26	169
III.	2 787	11	782	967	146	134	73	464	27	183
IV.	3 188	40	849	1 213	171	156	81	461	29	188

stav na konci čtvrtletí	VPM celkem	Struktura volných pracovních míst podle vzdělání								
		bez vzděl.+ neúpl.zák.vz.	základní vzdělání	vyučení	střední bez maturity	vyučení s maturitou	ÚSV	ÚSO	vyšší odborné	bakal.+ VŠ
I.	1 798	20	770	509	135	87	36	144	6	91
II.	2 037	20	958	531	152	62	35	171	8	100
III.	2 074	22	969	547	156	62	34	173	13	98
IV.	1 685	19	738	484	131	53	27	153	10	70

Struktura UoZ podle vzdělání



Struktura VPM podle vzdělání



Vývoj v oblasti aktivní politiky zaměstnanosti v roce 2018 Šumperk

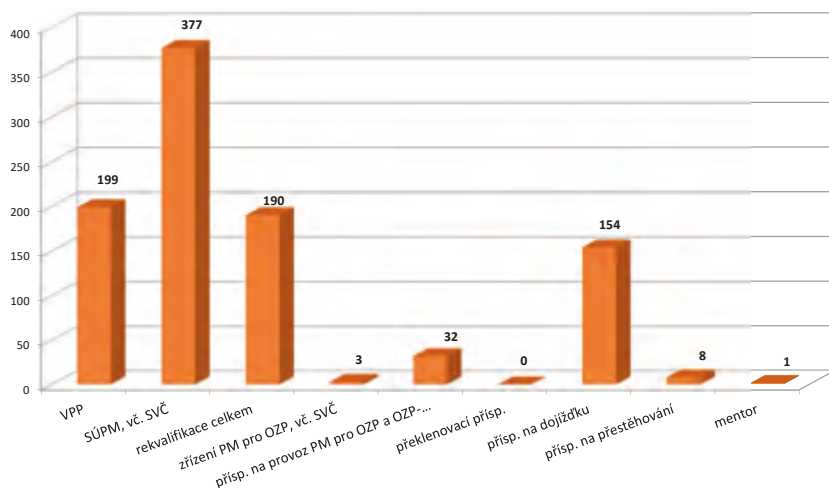
měsíc	Veřejně prospěšné práce (VPP) ¹⁾				Společensky účelná pracovní místa (SÚPM), bez SVČ ^{1), 2)}				z toho ESF RIP "Záruky pro mladé"		SÚPM - Samostatná výděl. činnost (SVČ)		Zřízení pracovní místa (PM) pro osoby se zdravotním postižením (OZP), bez SVČ			
	vytvořená místa		umístění uchazeči		vytvořená místa		umístění uchazeči		umístění uchazeči		umístění uchazeči		vytvořená místa		umístění uchazeči	
	stav na konci sled.měs.	celkem od poč. roku	stav na konci sled.měs.	celkem od poč. roku	stav na konci sled.měs.	celkem od poč. roku	stav na konci sled.měs.	celkem od poč. roku	stav na konci sled.měs.	celkem od poč. roku	stav na konci sled.měs.	celkem od poč. roku	stav na konci sled.měs.	celkem od poč. roku	stav na konci sled.měs.	celkem od poč. roku
1	69	3	61	2	193	20	190	20	6	1	56	0	9	0	3	0
2	89	24	73	17	193	49	190	47	6	1	55	1	9	0	3	0
3	86	24	74	22	183	85	177	83	4	1	59	5	9	0	3	0
4	87	52	72	43	186	112	179	112	3	2	52	9	9	0	3	0
5	187	162	159	137	186	141	181	141	3	2	57	15	9	0	3	0
6	180	173	157	154	182	161	177	160	3	3	59	24	9	0	4	1
7	193	189	177	179	190	191	185	189	2	3	55	27	9	0	4	1
8	193	190	181	183	190	214	185	213	2	3	53	30	11	2	4	1
9	191	191	173	185	174	235	170	235	2	3	56	37	11	2	6	3
10	189	192	167	186	195	262	186	262	1	3	52	39	10	2	6	3
11	162	194	98	188	106	278	105	278	5	7	56	47	10	2	6	3
12	14	205	14	199	124	326	122	324	5	8	54	53	9	2	5	3

měsíc	Zřízení PM pro OZP - SVČ		Příspěvek na provoz PM pro OZP a OZP-SVČ		Překlenovací příspěvek		Zvolená rekvalifikace ¹⁾		Rekvalifikace ¹⁾		Příspěvek na dojížděku		Příspěvek na přestěhování		Mentor	
	umístění uchazeči		zaměstnanci, OSVČ		osoby SVČ		uchazeči		uchazeči		uchazeči		uchazeči		zaměstnanci	
	stav na konci sled.měs.	celkem od poč. roku	stav na konci sled.měs.	celkem od poč. roku	stav na konci sled.měs.	celkem od poč. roku	stav na konci sled.měs.	celkem od poč. roku	stav na konci sled.měs.	celkem od poč. roku	stav na konci sled.měs.	celkem od poč. roku	stav na konci sled.měs.	celkem od poč. roku	stav na konci sled.měs.	celkem od poč. roku
1	0	0	1	0	0	0	4	3	14	0	133	12	4	1	3	1
2	0	0	32	31	0	0	0	7	3	27	122	18	4	3	3	1
3	0	0	32	31	0	0	0	12	7	37	135	47	4	4	3	1
4	0	0	32	31	0	0	5	21	14	59	125	55	5	5	2	1
5	0	0	32	31	0	0	2	24	23	74	127	71	5	5	0	1
6	0	0	32	31	0	0	2	26	20	90	123	88	5	6	0	1
7	0	0	32	31	0	0	0	26	18	100	123	98	5	7	0	1
8	0	0	32	31	0	0	0	28	6	104	112	101	5	7	0	1
9	0	0	33	32	0	0	7	35	0	110	111	112	3	7	0	1
10	0	0	33	32	0	0	19	49	6	117	108	122	2	7	0	1
11	0	0	33	32	0	0	7	53	15	132	111	140	2	7	0	1
12	0	0	33	32	0	0	1	58	7	132	108	154	2	8	0	1

¹⁾ vč. ESF

²⁾ vč. ESF - regionálního individuálního projektu (RIP) "Záruky pro mladé" a projektu "Práce na zkoušku"
Pozn.: Příspěvek na zapracování nebyl v roce 2018 realizován.

Počet osob podpořených v rámci APZ v roce 2018

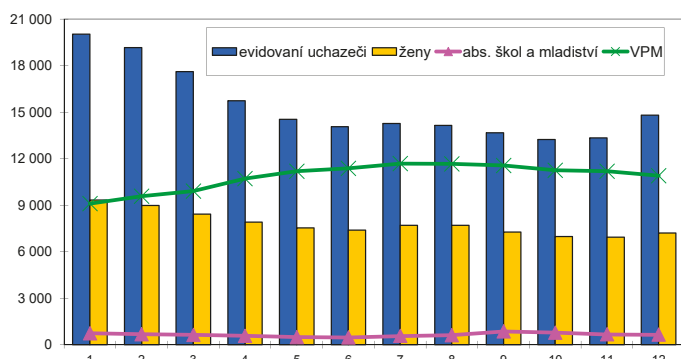


Olomoucký kraj

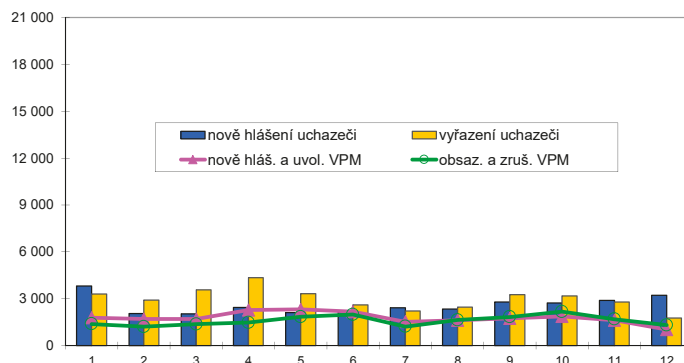
Vývoj na trhu práce v roce 2018

měsíc	Evidování uchazeči o zaměstnání (UoZ) na konci sled.měs.					Počet osob pobírajících podporu	Podíl nezaměst. osob v %	Nově hlášení uchazeči	Vyřazení uchazeči	Nově hlášená a uvolněná VPM	Obsazená a zrušená VPM	Volná prac. místa (VPM) celkem	Počet uchazečů na 1 VPM
	celkem	dosazitelní 15-64 let	ženy	abs. škol a mladiství	osoby se ZP								
1	20 035	18 854	9 333	736	3 178	7 016	4,6	3 815	3 299	1 788	1 384	9 100	2,2
2	19 172	17 916	8 970	682	3 110	6 638	4,4	2 047	2 910	1 695	1 213	9 582	2,0
3	17 618	16 418	8 423	632	3 035	5 768	4,0	2 022	3 576	1 697	1 365	9 914	1,8
4	15 727	14 586	7 898	577	2 919	4 638	3,6	2 447	4 338	2 268	1 475	10 707	1,5
5	14 533	13 379	7 541	485	2 829	4 206	3,3	2 118	3 312	2 319	1 843	11 183	1,3
6	14 059	12 948	7 388	464	2 798	4 129	3,2	2 130	2 604	2 175	1 985	11 373	1,2
7	14 262	13 165	7 692	563	2 762	4 526	3,2	2 417	2 214	1 526	1 220	11 679	1,2
8	14 151	13 069	7 704	607	2 687	4 579	3,2	2 342	2 453	1 614	1 631	11 662	1,2
9	13 667	12 601	7 260	852	2 564	4 180	3,1	2 786	3 270	1 737	1 834	11 565	1,2
10	13 235	12 096	6 984	771	2 464	4 089	3,0	2 737	3 169	1 864	2 175	11 254	1,2
11	13 346	12 182	6 940	665	2 403	4 405	3,0	2 894	2 783	1 617	1 690	11 181	1,2
12	14 801	13 729	7 213	644	2 466	5 546	3,4	3 212	1 757	1 028	1 313	10 896	1,4

Evidování uchazeči o zaměstnání a volná pracovní místa



Nově hlášení a vyřazení uchazeči o zaměstnání



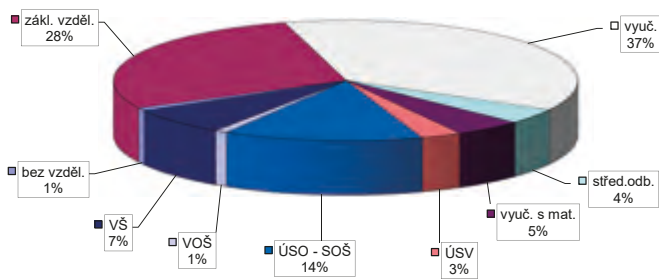
Struktura nezaměstnanosti v roce 2018

stav na konci čtvrtletí	Celkový počet evidovan. UoZ	Věková struktura nezaměstnaných				Délka nezaměstnanosti				
		do 19 let	20 - 34 let	35 - 49 let	nad 50 let	do 3 měsíců	3 - 6 měsíců	6 - 9 měsíců	9 - 12 měsíců	nad 12 měsíců
I.	17 618	439	4 285	5 885	7 009	5 430	4 080	1 463	952	5 693
II.	14 059	81	3 569	4 505	5 654	4 755	2 409	1 366	743	4 786
III.	13 667	654	3 770	4 154	5 089	5 246	2 376	1 225	785	4 035
IV.	14 801	462	3 888	4 820	5 631	6 913	2 477	1 154	685	3 572

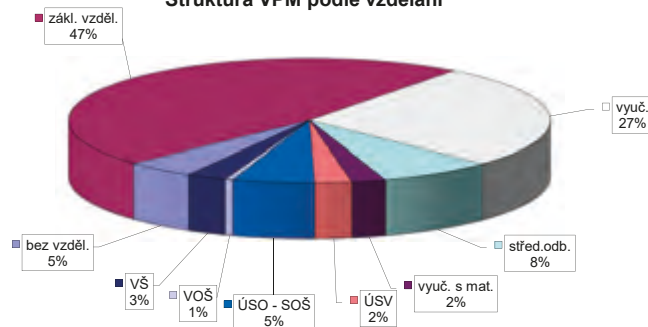
stav na konci čtvrtletí	Struktura nezaměstnaných podle vzdělání									
	UoZ celkem	bez vzděl.+ neúpl.zák.vz.	základní vzdělání	vyučení	střední bez maturity	vyučení s maturitou	ÚSV	ÚSO	vyšší odborné	bakal.+ VŠ
I.	17 618	45	5 015	6 900	662	785	472	2 451	122	1 166
II.	14 059	38	4 059	5 083	544	638	446	2 060	116	1 075
III.	13 667	47	3 919	4 764	546	647	409	2 076	130	1 129
IV.	14 801	119	4 180	5 533	607	699	418	2 048	131	1 066

stav na konci čtvrtletí	Struktura volných pracovních míst podle vzdělání									
	VPM celkem	bez vzděl.+ neúpl.zák.vz.	základní vzdělání	vyučení	střední bez maturity	vyučení s maturitou	ÚSV	ÚSO	vyšší odborné	bakal.+ VŠ
I.	9 914	128	4 608	2 993	685	288	288	563	55	306
II.	11 373	319	5 340	3 231	868	269	346	638	48	314
III.	11 565	439	5 278	3 329	900	261	317	666	64	311
IV.	10 896	505	5 150	2 947	831	247	270	599	57	290

Struktura UoZ podle vzdělání



Struktura VPM podle vzdělání



Vývoj v oblasti aktivní politiky zaměstnanosti v roce 2018 Olomoucký kraj

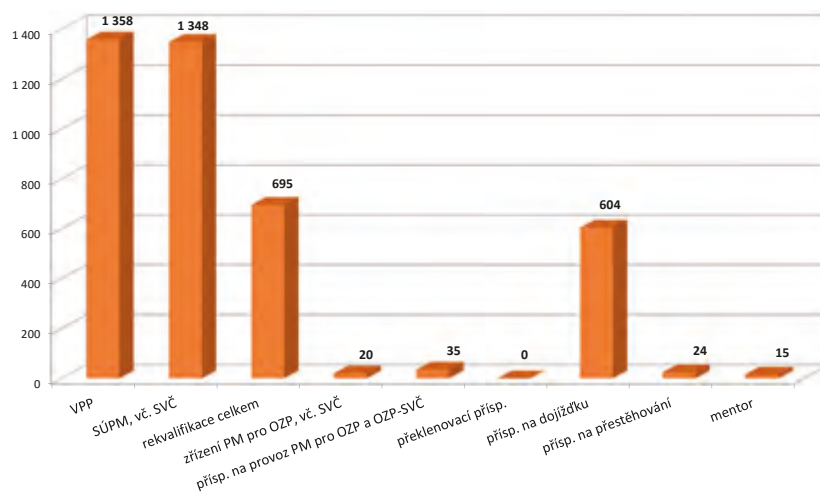
měsíc	Veřejně prospěšné práce (VPP) ¹⁾				Společensky účelná pracovní místa (SÚPM), bez SVČ ^{1), 2)}				z toho ESF RIP "Záruky pro mladé"		SÚPM - Samostatná výděl. činnost (SVČ)		Zřízení pracovní místa (PM) pro osoby se zdravotním postižením (OZP), bez SVČ			
	vytvořená místa		umístění uchazeči		vytvořená místa		umístění uchazeči		umístění uchazeči		umístění uchazeči		vytvořená místa		umístění uchazeči	
	stav na konci sled.měs.	celkem od poč. roku	stav na konci sled.měs.	celkem od poč. roku	stav na konci sled.měs.	celkem od poč. roku	stav na konci sled.měs.	celkem od poč. roku	stav na konci sled.měs.	celkem od poč. roku	stav na konci sled.měs.	celkem od poč. roku	stav na konci sled.měs.	celkem od poč. roku	stav na konci sled.měs.	celkem od poč. roku
1	704	65	556	34	817	57	801	88	38	5	169	4	49	0	35	0
2	790	165	596	90	814	159	783	173	37	12	172	20	49	0	35	0
3	828	324	609	207	793	276	765	293	35	16	180	33	49	0	35	0
4	921	588	739	480	817	407	771	410	41	25	171	44	51	2	35	1
5	1 154	941	1 016	881	793	508	770	531	47	34	176	62	50	3	33	1
6	1 131	1 006	1 008	992	819	622	782	633	58	49	185	84	50	3	42	13
7	1 125	1 038	1 023	1 058	822	713	803	739	58	52	179	94	50	4	40	13
8	1 156	1 074	1 049	1 106	831	805	807	827	55	52	185	108	52	6	41	14
9	1 172	1 120	1 046	1 149	794	875	772	897	45	52	193	123	54	8	46	20
10	1 164	1 137	1 033	1 184	775	944	755	973	40	56	181	126	53	8	46	20
11	661	1 147	487	1 192	488	1 009	478	1 039	51	73	184	143	54	9	46	20
12	265	1 313	160	1 358	484	1 179	470	1 198	52	82	167	150	57	13	44	20

měsíc	Zřízení PM pro OZP - SVČ		Příspěvek na provoz PM pro OZP a OZP-SVČ		Překlenovací příspěvek		Zvolená rekvalifikace ¹⁾		Rekvalifikace ¹⁾		Příspěvek na dojížděku		Příspěvek na přestěhování		Mentor	
	umístění uchazeči		zaměstnanci, OSVČ		osoby SVČ		uchazeči		uchazeči		uchazeči		uchazeči		zaměstnanci	
	stav na konci sled.měs.	celkem od poč. roku	stav na konci sled.měs.	celkem od poč. roku	stav na konci sled.měs.	celkem od poč. roku	stav na konci sled.měs.	celkem od poč. roku	stav na konci sled.měs.	celkem od poč. roku	stav na konci sled.měs.	celkem od poč. roku	stav na konci sled.měs.	celkem od poč. roku	stav na konci sled.měs.	celkem od poč. roku
1	0	0	2	1	0	0	21	10	37	8	454	55	14	1	8	2
2	0	0	35	34	0	0	1	15	26	58	461	118	14	5	8	4
3	0	0	35	34	0	0	0	34	20	81	481	188	14	7	8	5
4	0	0	35	34	0	0	54	137	45	151	464	240	15	9	8	7
5	0	0	35	34	0	0	49	176	45	183	470	292	14	10	7	9
6	0	0	35	34	0	0	25	197	38	218	474	350	14	14	7	10
7	0	0	35	34	0	0	14	207	37	231	465	384	15	17	6	10
8	0	0	35	34	0	0	9	217	15	237	468	427	17	19	3	10
9	0	0	36	35	0	0	27	240	8	281	459	472	14	21	2	10
10	0	0	36	35	0	0	50	281	24	317	441	512	11	21	0	10
11	0	0	36	35	0	0	51	314	39	366	429	568	13	23	1	11
12	0	0	36	35	0	0	17	327	15	368	420	604	9	24	5	15

¹⁾ vč. ESF

²⁾ vč. ESF - regionálního individuálního projektu (RIP) "Záruky pro mladé" a projektu "Práce na zkoušku"
Pozn.: Příspěvek na zapracování nebyl v roce 2018 realizován.

Počet osob podpořených v rámci APZ v roce 2018

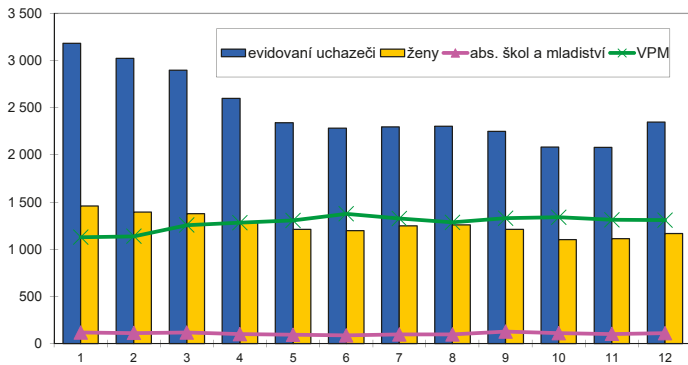


Kroměříž

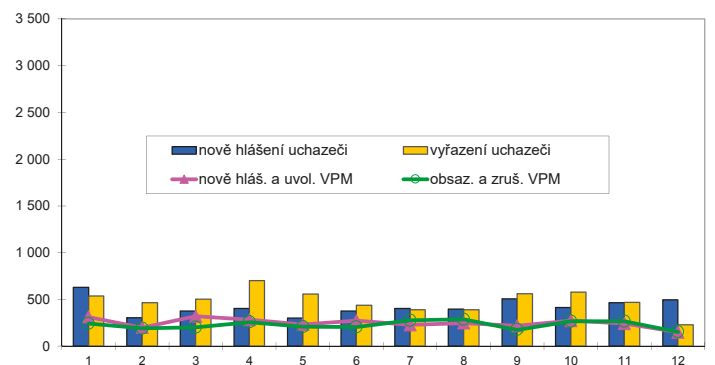
Vývoj na trhu práce v roce 2018

měsíc	Evidování uchazeči o zaměstnání (UoZ) na konci sled.měs.					Počet osob pobírajících podporu	Podíl nezaměst. osob v %	Nově hlášení uchazeči	Vyřazení uchazeči	Nově hlášená a uvolněná VPM	Obsazená a zrušená VPM	Volná prac. místa (VPM) celkem	Počet uchazečů na 1 VPM
	celkem	dosazitelní 15-64 let	ženy	abs. škol a mladiství	osoby se ZP								
1	3 182	2 924	1 459	118	621	1 093	4,2	627	535	311	241	1 127	2,8
2	3 024	2 743	1 394	112	600	1 044	4,0	304	462	198	188	1 137	2,7
3	2 898	2 623	1 376	117	594	956	3,8	374	500	319	200	1 256	2,3
4	2 599	2 338	1 293	99	549	790	3,4	401	700	281	256	1 281	2,0
5	2 342	2 094	1 209	95	507	715	3,1	298	555	230	206	1 305	1,8
6	2 282	2 062	1 196	87	488	729	3,0	375	435	272	202	1 375	1,7
7	2 296	2 080	1 248	96	476	805	3,0	401	387	226	275	1 326	1,7
8	2 303	2 075	1 257	98	475	824	3,0	394	387	246	286	1 286	1,8
9	2 249	2 010	1 209	127	465	768	2,9	504	558	217	174	1 329	1,7
10	2 084	1 829	1 103	111	439	712	2,7	411	576	273	264	1 338	1,6
11	2 080	1 855	1 113	102	434	709	2,7	463	467	240	266	1 312	1,6
12	2 347	2 134	1 167	110	453	896	3,1	495	228	149	151	1 310	1,8

Evidování uchazeči o zaměstnání a volná pracovní místa



Nově hlášení a vyřazení uchazeči o zaměstnání



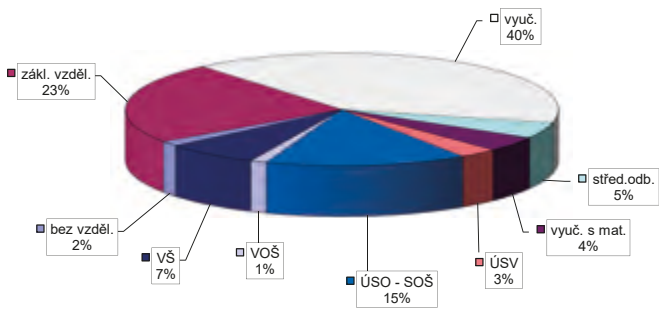
Struktura nezaměstnanosti v roce 2018

stav na konci čtvrtletí	Celkový počet evidovan. UoZ	Věková struktura nezaměstnaných				Délka nezaměstnanosti				
		do 19 let	20 - 34 let	35 - 49 let	nad 50 let	do 3 měsíců	3 - 6 měsíců	6 - 9 měsíců	9 - 12 měsíců	nad 12 měsíců
I.	2 898	74	776	950	1 098	934	557	271	174	962
II.	2 282	81	637	700	889	803	428	195	135	721
III.	2 249	96	649	676	828	915	411	224	105	594
IV.	2 347	74	653	732	888	1 083	436	206	120	502

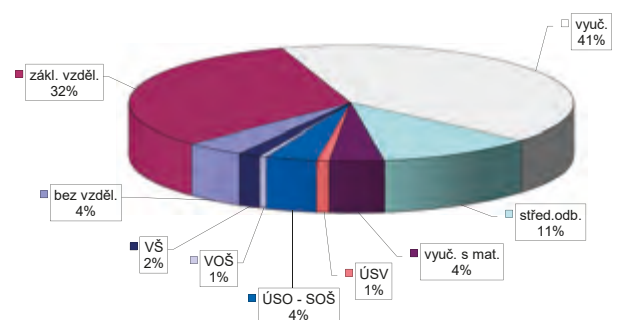
stav na konci čtvrtletí	Struktura nezaměstnaných podle vzdělání									
	UoZ celkem	bez vzděl. + neúpl. zák. vz.	základní vzdělání	vyučení	střední bez maturity	vyučení s maturitou	ÚSV	ÚSO	vyšší odborné	bakal. + VŠ
I.	2 898	13	680	1 211	146	135	88	405	27	193
II.	2 282	9	555	874	92	105	79	363	17	188
III.	2 249	7	536	840	99	110	79	371	21	186
IV.	2 347	35	550	938	107	103	67	354	29	164

stav na konci čtvrtletí	Struktura volných pracovních míst podle vzdělání									
	VPM celkem	bez vzděl. + neúpl. zák. vz.	základní vzdělání	vyučení	střední bez maturity	vyučení s maturitou	ÚSV	ÚSO	vyšší odborné	bakal. + VŠ
I.	1 256	9	467	504	107	65	11	55	10	28
II.	1 375	35	494	516	152	66	15	60	7	30
III.	1 329	23	481	532	148	56	11	49	4	25
IV.	1 310	57	423	539	150	52	12	49	7	21

Struktura UoZ podle vzdělání



Struktura VPM podle vzdělání



Vývoj v oblasti aktivní politiky zaměstnanosti v roce 2018 Kroměříž

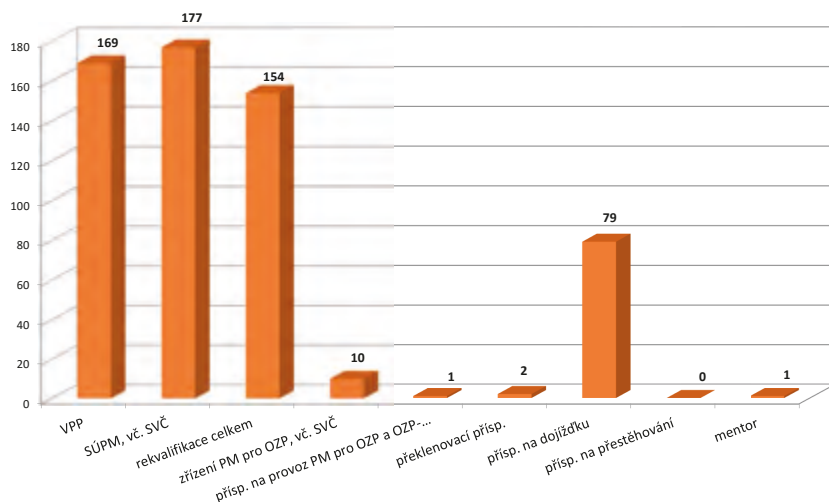
měsíc	Veřejně prospěšné práce (VPP) ¹⁾				Společensky účelná pracovní místa (SÚPM), bez SVČ ^{1), 2)}				z toho ESF RIP "Záruky pro mladé"		SÚPM - Samostatná výděl. činnost (SVČ)		Zřízení pracovní místa (PM) pro osoby se zdravotním postižením (OZP), bez SVČ			
	vytvořená místa		umístění uchazeči		vytvořená místa		umístění uchazeči		umístění uchazeči		umístění uchazeči		vytvořená místa		umístění uchazeči	
	stav na konci sled.měs.	celkem od poč. roku	stav na konci sled.měs.	celkem od poč. roku	stav na konci sled.měs.	celkem od poč. roku	stav na konci sled.měs.	celkem od poč. roku	stav na konci sled.měs.	celkem od poč. roku	stav na konci sled.měs.	celkem od poč. roku	stav na konci sled.měs.	celkem od poč. roku	stav na konci sled.měs.	celkem od poč. roku
1	143	0	133	0	100	14	99	13	26	5	16	0	16	0	15	0
2	140	0	131	1	104	32	102	30	26	9	15	0	16	0	16	3
3	140	4	131	5	101	48	98	45	29	15	17	2	16	0	16	3
4	153	55	126	53	123	79	122	78	25	17	14	4	16	0	16	3
5	178	102	142	98	126	97	125	96	29	23	14	5	16	0	16	3
6	190	127	137	125	133	113	133	113	30	24	12	5	16	0	15	3
7	196	136	144	137	126	124	126	124	29	24	11	5	20	4	15	3
8	193	139	142	141	112	126	112	126	24	24	13	7	20	4	15	4
9	196	142	143	144	108	131	108	131	23	24	12	7	20	4	16	5
10	196	146	143	146	112	145	112	145	24	25	11	7	20	4	20	9
11	41	146	39	149	103	155	103	155	24	27	8	7	19	4	17	9
12	37	167	35	169	98	170	98	170	19	28	8	7	18	4	16	10

měsíc	Zřízení PM pro OZP - SVČ		Příspěvek na provoz PM pro OZP a OZP-SVČ		Překlenovací příspěvek		Zvolená rekvalifikace ¹⁾		Rekvalifikace ¹⁾		Příspěvek na dojížděku		Příspěvek na přestěhování		Mentor	
	umístění uchazeči		zaměstnanci, OSVČ		osoby SVČ		uchazeči		uchazeči		uchazeči		uchazeči		zaměstnanci	
	stav na konci sled.měs.	celkem od poč. roku	stav na konci sled.měs.	celkem od poč. roku	stav na konci sled.měs.	celkem od poč. roku	stav na konci sled.měs.	celkem od poč. roku	stav na konci sled.měs.	celkem od poč. roku	stav na konci sled.měs.	celkem od poč. roku	stav na konci sled.měs.	celkem od poč. roku	stav na konci sled.měs.	celkem od poč. roku
1	0	0	0	0	0	0	3	0	3	0	59	5	0	0	0	0
2	0	0	0	0	0	0	1	3	29	28	71	23	0	0	0	0
3	0	0	1	1	0	0	0	5	27	45	75	30	0	0	1	1
4	0	0	1	1	1	1	9	17	20	66	82	39	0	0	1	1
5	0	0	1	1	2	2	5	18	12	71	79	48	0	0	1	1
6	0	0	1	1	2	2	2	22	3	73	84	56	0	0	1	1
7	0	0	1	1	2	2	1	23	0	73	83	63	0	0	1	1
8	0	0	1	1	2	2	0	23	1	84	79	67	0	0	0	1
9	0	0	1	1	1	2	0	23	15	100	67	69	0	0	0	1
10	0	0	1	1	0	2	6	29	30	122	66	74	0	0	0	1
11	0	0	1	1	0	2	2	29	0	122	62	77	0	0	0	1
12	0	0	1	1	0	2	3	32	0	122	57	79	0	0	0	1

¹⁾ vč. ESF

²⁾ vč. ESF - regionálního individuálního projektu (RIP) "Záruky pro mladé" a projektu "Práce na zkoušku"
Pozn.: Příspěvek na zapracování nebyl v roce 2018 realizován.

Počet osob podpořených v rámci APZ v roce 2018

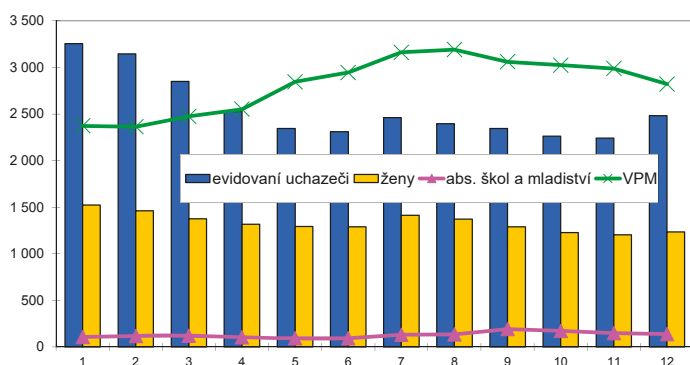


Uherské Hradiště

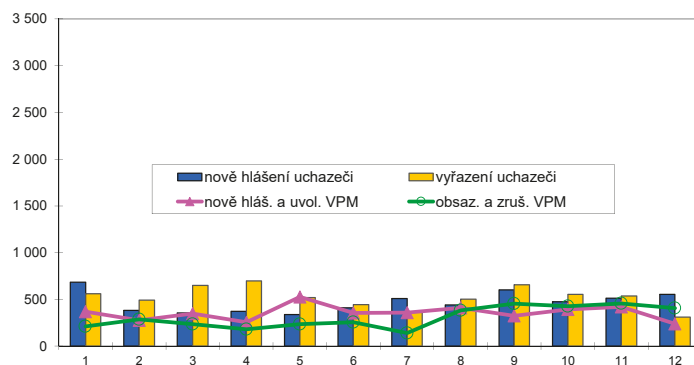
Vývoj na trhu práce v roce 2018

měsíc	Evidování uchazeči o zaměstnání (UoZ) na konci sled.měs.					Počet osob pobírajících podporu	Podíl nezaměst. osob v %	Nově hlášení uchazeči	Vyřazení uchazeči	Nově hlášená a uvolněná VPM	Obsazená a zrušená VPM	Volná prac. místa (VPM) celkem	Počet uchazečů na 1 VPM
	celkem	dosazitelní 15-64 let	ženy	abs. škol a mladiství	osoby se ZP								
1	3 253	3 016	1 523	108	712	1 388	3,2	683	558	367	209	2 373	1,4
2	3 144	2 870	1 462	117	681	1 329	3,1	381	490	274	285	2 362	1,3
3	2 850	2 566	1 375	120	656	1 134	2,8	353	647	347	234	2 475	1,2
4	2 526	2 243	1 315	102	618	914	2,4	372	696	255	179	2 551	1,0
5	2 345	2 049	1 294	93	594	858	2,2	337	518	526	233	2 844	0,8
6	2 310	2 034	1 289	93	568	840	2,2	409	444	354	253	2 945	0,8
7	2 459	2 203	1 414	131	570	956	2,4	509	360	356	139	3 162	0,8
8	2 397	2 135	1 371	133	543	919	2,3	441	503	409	381	3 190	0,8
9	2 343	2 064	1 288	191	503	813	2,2	602	656	322	452	3 060	0,8
10	2 263	1 961	1 226	171	490	834	2,1	474	554	390	425	3 025	0,7
11	2 240	1 961	1 202	148	503	898	2,1	513	536	418	455	2 988	0,7
12	2 481	2 204	1 233	137	520	1 081	2,4	551	310	238	406	2 820	0,9

Evidování uchazeči o zaměstnání a volná pracovní místa



Nově hlášení a vyřazení uchazeči o zaměstnání



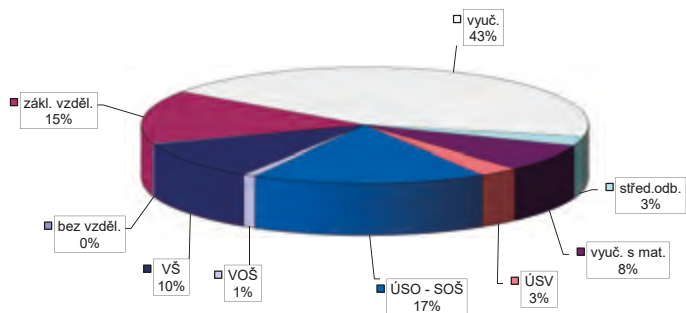
Struktura nezaměstnanosti v roce 2018

stav na konci čtvrtletí	Celkový počet evidovan. UoZ	Věková struktura nezaměstnaných				Délka nezaměstnanosti				
		do 19 let	20 - 34 let	35 - 49 let	nad 50 let	do 3 měsíců	3 - 6 měsíců	6 - 9 měsíců	9 - 12 měsíců	nad 12 měsíců
I.	2 850	54	758	964	1 074	1 005	668	310	162	705
II.	2 310	81	675	731	862	835	469	242	171	593
III.	2 343	137	719	696	791	1 071	408	228	120	516
IV.	2 481	65	694	786	936	1 208	502	188	132	451

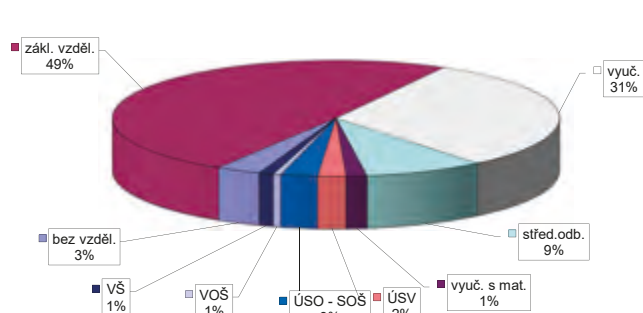
stav na konci čtvrtletí	UoZ celkem	Struktura nezaměstnaných podle vzdělání									
		bez vzděl.+ neúpl.zák.vz.	základní vzdělání	vyučení	střední bez maturity	vyučení s maturitou	ÚSV	ÚSO	vyšší odborné	bakal.+ VŠ	
I.	2 850	1	465	1 240	78	205	89	474	30	268	
II.	2 310	2	369	935	60	173	78	424	25	244	
III.	2 343	4	395	904	66	177	84	416	26	271	
IV.	2 481	10	370	1 078	65	186	71	421	23	257	

stav na konci čtvrtletí	VPM celkem	Struktura volných pracovních míst podle vzdělání									
		bez vzděl.+ neúpl.zák.vz.	základní vzdělání	vyučení	střední bez maturity	vyučení s maturitou	ÚSV	ÚSO	vyšší odborné	bakal.+ VŠ	
I.	2 475	48	1 101	810	257	90	79	49	14	27	
II.	2 945	41	1 341	993	304	69	69	84	14	30	
III.	3 060	63	1 430	1 010	306	72	66	68	17	28	
IV.	2 820	91	1 388	878	244	42	57	75	16	29	

Struktura UoZ podle vzdělání



Struktura VPM podle vzdělání



Vývoj v oblasti aktivní politiky zaměstnanosti v roce 2018 Uherské Hradiště

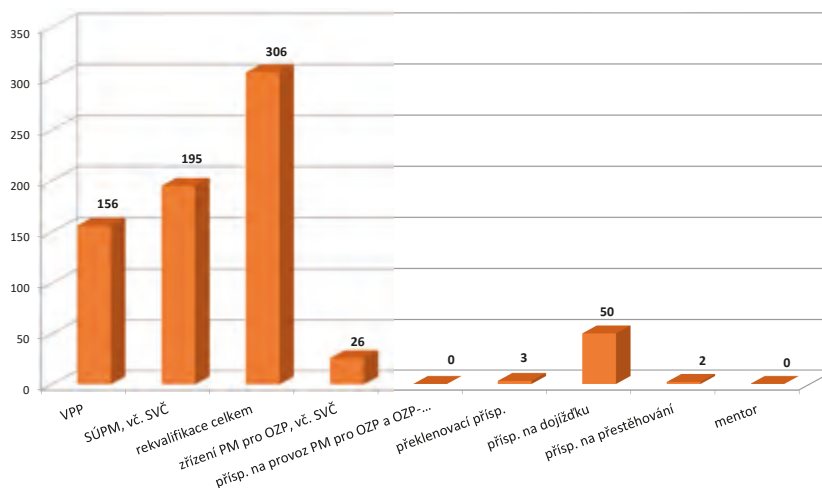
měsíc	Veřejně prospěšné práce (VPP) ¹⁾				Společensky účelná pracovní místa (SÚPM), bez SVČ ^{1), 2)}				z toho ESF RIP "Záruky pro mladé"		SÚPM - Samostatná výděl. činnost (SVČ)		Zřízení pracovní místa (PM) pro osoby se zdravotním postižením (OZP), bez SVČ			
	vytvořená místa		umístění uchazeči		vytvořená místa		umístění uchazeči		umístění uchazeči		umístění uchazeči		vytvořená místa		umístění uchazeči	
	stav na konci sled.měs.	celkem od poč. roku	stav na konci sled.měs.	celkem od poč. roku	stav na konci sled.měs.	celkem od poč. roku	stav na konci sled.měs.	celkem od poč. roku	stav na konci sled.měs.	celkem od poč. roku	stav na konci sled.měs.	celkem od poč. roku	stav na konci sled.měs.	celkem od poč. roku	stav na konci sled.měs.	celkem od poč. roku
1	94	0	86	1	127	14	127	14	36	1	34	0	25	0	24	0
2	96	6	87	6	127	35	120	28	32	2	29	0	25	0	25	2
3	96	21	85	14	135	55	129	47	34	6	32	6	25	0	25	3
4	106	43	96	39	141	76	141	74	30	6	28	8	25	0	25	5
5	119	65	111	61	142	96	139	91	29	10	23	9	29	4	25	5
6	139	92	130	87	139	107	136	102	26	10	20	10	29	4	29	10
7	112	99	104	96	135	118	131	111	29	13	27	17	39	14	29	11
8	122	117	100	100	131	127	129	122	28	14	27	18	39	14	39	23
9	122	125	114	125	120	133	119	129	23	14	27	21	39	14	39	24
10	111	131	104	131	106	142	106	139	18	14	27	25	37	14	37	24
11	56	131	56	133	92	149	92	146	14	16	26	26	37	14	37	25
12	45	154	45	156	90	168	90	165	15	18	30	30	37	14	37	25

měsíc	Zřízení PM pro OZP - SVČ		Příspěvek na provoz PM pro OZP a OZP-SVČ		Překlenovací příspěvek		Zvolená rekvalifikace ¹⁾		Rekvalifikace ¹⁾		Příspěvek na dojížděku		Příspěvek na přestěhování		Mentor	
	umístění uchazeči		zaměstnanci, OSVČ		osoby SVČ		uchazeči		uchazeči		uchazeči		uchazeči		zaměstnanci	
	stav na konci sled.měs.	celkem od poč. roku	stav na konci sled.měs.	celkem od poč. roku	stav na konci sled.měs.	celkem od poč. roku	stav na konci sled.měs.	celkem od poč. roku	stav na konci sled.měs.	celkem od poč. roku	stav na konci sled.měs.	celkem od poč. roku	stav na konci sled.měs.	celkem od poč. roku	stav na konci sled.měs.	celkem od poč. roku
1	0	0	0	0	0	0	9	4	34	7	37	2	1	0	0	0
2	0	0	0	0	0	0	0	4	45	30	42	10	0	0	0	0
3	0	0	0	0	1	1	0	8	48	53	46	14	0	0	0	0
4	0	0	0	0	2	2	8	23	39	82	53	22	0	0	0	0
5	1	1	0	0	3	3	6	28	71	130	50	29	1	1	0	0
6	1	1	0	0	3	3	2	34	15	142	45	31	1	1	0	0
7	1	1	0	0	3	3	0	35	5	142	42	34	1	1	0	0
8	1	1	0	0	3	3	1	39	7	152	45	40	1	1	0	0
9	1	1	0	0	1	3	4	42	51	202	49	46	1	1	0	0
10	1	1	0	0	0	3	13	56	56	227	49	48	1	2	0	0
11	1	1	0	0	0	3	19	70	1	232	47	48	1	2	0	0
12	1	1	0	0	0	3	9	74	0	232	39	50	1	2	0	0

¹⁾ vč. ESF

²⁾ vč. ESF - regionálního individuálního projektu (RIP) "Záruky pro mladé" a projektu "Práce na zkoušku"
Pozn.: Příspěvek na zapracování nebyl v roce 2018 realizován.

Počet osob podpořených v rámci APZ v roce 2018

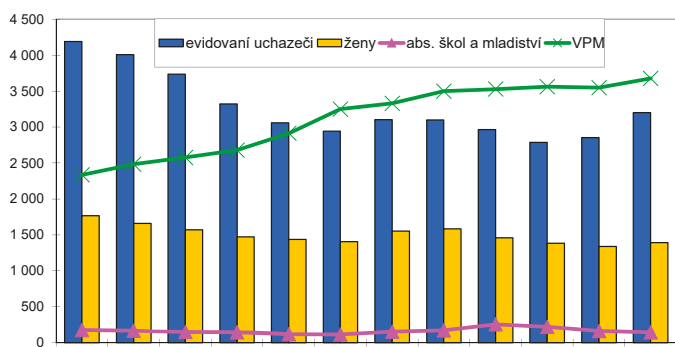


Vsetín

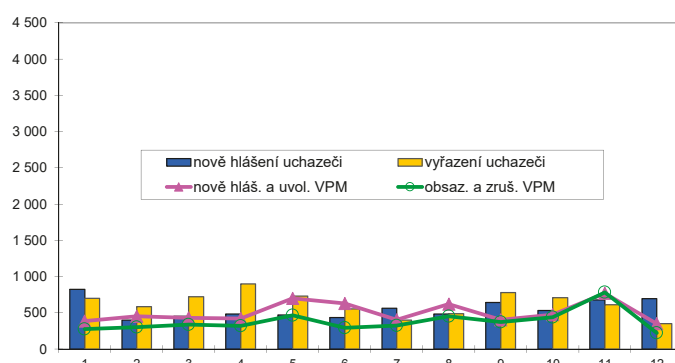
Vývoj na trhu práce v roce 2018

měsíc	Evidování uchazeči o zaměstnání (UoZ) na konci sled.měs.					Počet osob pobírajících podporu	Podíl nezaměst. osob v %	Nově hlášení uchazeči	Vyřazení uchazeči	Nově hlášená a uvolněná VPM	Obsazená a zrušená VPM	Volná prac. místa (VPM) celkem	Počet uchazečů na 1 VPM
	celkem	dosazitelní 15-64 let	ženy	abs. škol a mladiství	osoby se ZP								
1	4 190	3 917	1 766	177	704	1 649	4,2	823	700	387	274	2 334	1,8
2	4 005	3 672	1 660	168	685	1 599	3,9	398	583	453	303	2 484	1,6
3	3 736	3 416	1 570	150	678	1 433	3,7	453	722	428	335	2 577	1,4
4	3 321	2 988	1 473	145	667	1 166	3,2	483	898	420	318	2 679	1,2
5	3 058	2 742	1 435	120	659	1 097	2,9	468	731	700	466	2 913	1,0
6	2 941	2 636	1 406	115	627	1 062	2,8	435	552	630	294	3 249	0,9
7	3 104	2 794	1 551	155	625	1 185	3,0	563	400	405	325	3 329	0,9
8	3 099	2 782	1 585	170	603	1 176	3,0	483	488	620	452	3 497	0,9
9	2 963	2 627	1 460	255	561	1 070	2,8	642	778	403	373	3 527	0,8
10	2 787	2 419	1 383	221	521	1 031	2,6	532	708	473	438	3 562	0,8
11	2 852	2 498	1 341	162	523	1 116	2,7	678	613	768	781	3 549	0,8
12	3 199	2 848	1 392	143	546	1 377	3,1	696	349	349	222	3 676	0,9

Evidování uchazeči o zaměstnání a volná pracovní místa



Nově hlášení a vyřazení uchazeči o zaměstnání



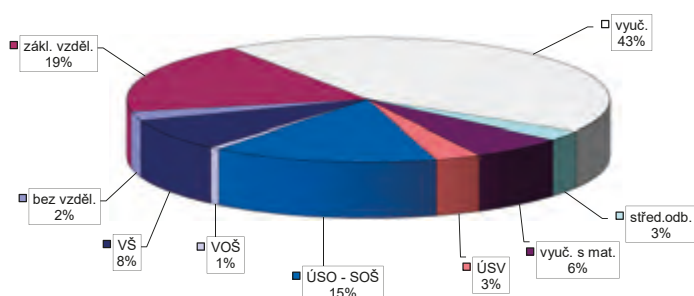
Struktura nezaměstnanosti v roce 2018

stav na konci čtvrtletí	Celkový počet evidovan. UoZ	Věková struktura nezaměstnaných				Délka nezaměstnanosti				
		do 19 let	20 - 34 let	35 - 49 let	nad 50 let	do 3 měsíců	3 - 6 měsíců	6 - 9 měsíců	9 - 12 měsíců	nad 12 měsíců
I.	3 736	87	898	1 164	1 587	1 208	932	285	203	1 108
II.	2 941	81	712	833	1 324	1 032	552	286	140	931
III.	2 963	168	775	788	1 232	1 167	560	282	150	804
IV.	3 199	98	774	982	1 345	1 531	515	282	171	700

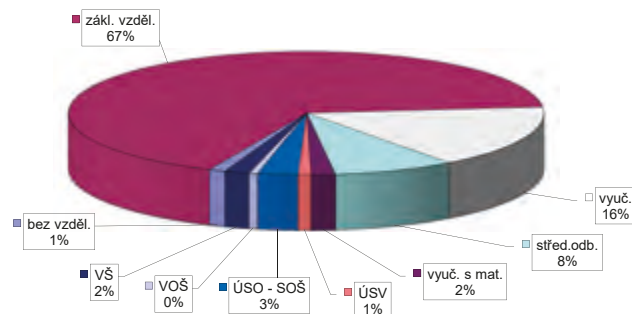
stav na konci čtvrtletí	Struktura nezaměstnaných podle vzdělání									
	UoZ celkem	bez vzděl. + neúpl.zák.vz.	základní vzdělání	vyučení	střední bez maturity	vyučení s maturitou	ÚSV	ÚSO	vyšší odborné	bakal.+ VŠ
I.	3 736	10	795	1 659	90	211	102	619	18	232
II.	2 941	11	649	1 204	67	176	77	497	20	240
III.	2 963	14	626	1 170	72	197	78	518	24	264
IV.	3 199	77	596	1 377	83	199	98	485	22	262

stav na konci čtvrtletí	Struktura volných pracovních míst podle vzdělání									
	VPM celkem	bez vzděl. + neúpl.zák.vz.	základní vzdělání	vyučení	střední bez maturity	vyučení s maturitou	ÚSV	ÚSO	vyšší odborné	bakal.+ VŠ
I.	2 577	36	1 318	647	304	67	43	94	13	55
II.	3 249	36	1 812	735	368	62	47	107	12	70
III.	3 527	71	2 114	681	355	60	44	114	21	67
IV.	3 676	41	2 454	604	302	60	32	100	22	61

Struktura UoZ podle vzdělání



Struktura VPM podle vzdělání



Vývoj v oblasti aktivní politiky zaměstnanosti v roce 2018 Vsetín

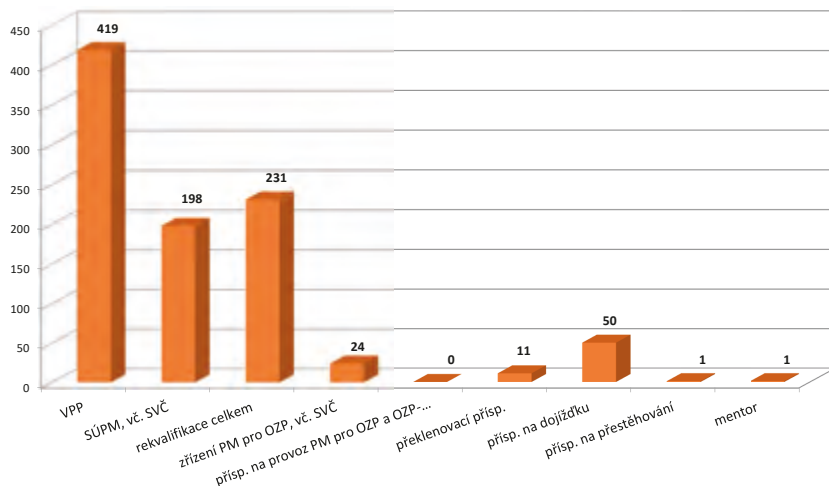
měsíc	Veřejně prospěšné práce (VPP) ¹⁾				Společensky účelná pracovní místa (SÚPM), bez SVČ ^{1), 2)}				z toho ESF RIP "Záruky pro mladé"		SÚPM - Samostatná výděl. činnost (SVČ)		Zřízení pracovní místa (PM) pro osoby se zdravotním postižením (OZP), bez SVČ			
	vytvořená místa		umístění uchazeči		vytvořená místa		umístění uchazeči		umístění uchazeči		umístění uchazeči		vytvořená místa		umístění uchazeči	
	stav na konci sled.měs.	celkem od poč. roku	stav na konci sled.měs.	celkem od poč. roku	stav na konci sled.měs.	celkem od poč. roku	stav na konci sled.měs.	celkem od poč. roku	stav na konci sled.měs.	celkem od poč. roku	stav na konci sled.měs.	celkem od poč. roku	stav na konci sled.měs.	celkem od poč. roku	stav na konci sled.měs.	celkem od poč. roku
1	290	0	269	24	129	12	125	19	27	2	44	4	68	0	66	5
2	292	9	264	27	128	29	117	29	28	7	47	8	68	0	68	7
3	285	51	226	36	131	49	121	49	26	9	44	11	66	0	66	7
4	318	155	200	79	134	70	128	74	27	14	41	14	66	0	66	8
5	280	188	231	171	131	84	124	87	26	16	37	16	66	0	65	11
6	276	218	245	221	138	97	130	99	26	16	37	17	64	0	63	14
7	257	230	238	246	124	106	120	112	24	18	35	17	64	0	63	15
8	265	248	238	254	131	121	123	123	24	18	31	17	64	0	63	15
9	280	274	244	272	120	130	118	137	22	20	28	18	61	0	61	17
10	303	313	246	296	108	137	106	144	21	22	26	22	61	0	61	21
11	120	318	107	329	94	141	93	149	22	23	24	24	60	0	59	22
12	92	403	91	419	90	165	90	174	22	25	24	24	59	0	59	24

měsíc	Zřízení PM pro OZP - SVČ		Příspěvek na provoz PM pro OZP a OZP-SVČ		Překlenovací příspěvek		Zvolená rekvalifikace ¹⁾		Rekvalifikace ¹⁾		Příspěvek na dojížděku		Příspěvek na přestěhování		Mentor	
	umístění uchazeči		zaměstnanci, OSVČ		osoby SVČ		uchazeči		uchazeči		uchazeči		uchazeči		zaměstnanci	
	stav na konci sled.měs.	celkem od poč. roku	stav na konci sled.měs.	celkem od poč. roku	stav na konci sled.měs.	celkem od poč. roku	stav na konci sled.měs.	celkem od poč. roku	stav na konci sled.měs.	celkem od poč. roku	stav na konci sled.měs.	celkem od poč. roku	stav na konci sled.měs.	celkem od poč. roku	stav na konci sled.měs.	celkem od poč. roku
1	0	0	0	0	0	0	3	3	4	0	50	1	1	0	0	
2	0	0	0	0	3	3	0	3	50	50	51	4	1	0	0	
3	0	0	0	0	5	5	0	3	43	64	55	9	0	0	0	
4	0	0	0	0	6	6	5	12	42	100	61	19	0	0	0	
5	0	0	0	0	8	8	6	17	29	104	63	27	0	0	1	
6	0	0	0	0	9	9	2	17	0	104	57	30	0	0	1	
7	0	0	0	0	10	10	2	22	0	104	58	32	1	1	1	
8	0	0	0	0	7	10	2	30	0	104	59	39	1	1	1	
9	0	0	0	0	5	10	0	33	41	145	58	40	1	1	1	
10	0	0	0	0	4	10	6	39	62	182	50	44	1	1	0	
11	0	0	0	0	2	11	4	42	0	182	46	46	1	1	0	
12	0	0	0	0	2	11	3	49	0	182	43	50	1	1	0	

¹⁾ vč. ESF

²⁾ vč. ESF - regionálního individuálního projektu (RIP) "Záruky pro mladé" a projektu "Práce na zkoušku"
Pozn.: Příspěvek na zapracování nebyl v roce 2018 realizován.

Počet osob podpořených v rámci APZ v roce 2018

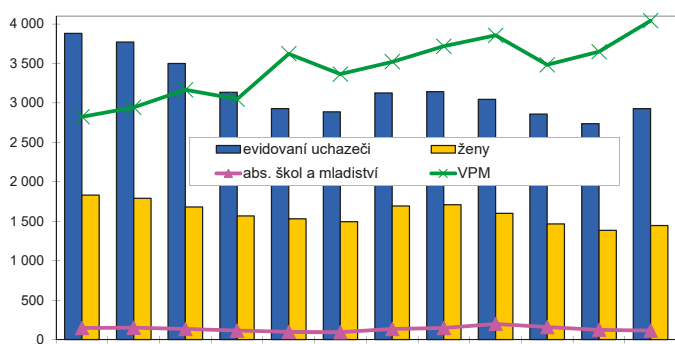


Zlín

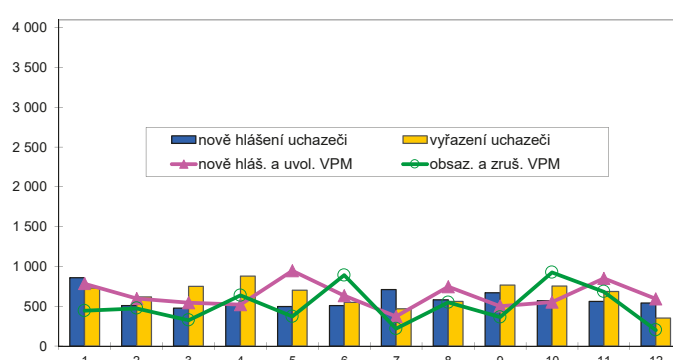
Vývoj na trhu práce v roce 2018

měsíc	Evidování uchazeči o zaměstnání (UoZ) na konci sled.měs.					Počet osob pobírajících podporu	Podíl nezaměst. osob v %	Nově hlášení uchazeči	Vyřazení uchazeči	Nově hlášená a uvolněná VPM	Obsazená a zrušená VPM	Volná prac. místa (VPM) celkem	Počet uchazečů na 1 VPM
	celkem	dosazitelní 15-64 let	ženy	abs. škol a mladiství	osoby se ZP								
1	3 881	3 548	1 830	147	680	1 585	2,8	857	731	784	442	2 824	1,4
2	3 773	3 412	1 792	151	674	1 522	2,7	509	617	595	474	2 945	1,3
3	3 498	3 143	1 680	133	655	1 354	2,5	476	751	546	325	3 166	1,1
4	3 135	2 798	1 569	114	628	1 152	2,3	517	880	521	638	3 049	1,0
5	2 927	2 602	1 532	96	603	1 102	2,1	495	703	946	372	3 623	0,8
6	2 887	2 557	1 495	94	604	1 058	2,1	507	547	633	889	3 367	0,9
7	3 126	2 842	1 694	134	614	1 221	2,3	708	469	372	217	3 522	0,9
8	3 143	2 865	1 708	145	607	1 274	2,3	579	562	745	547	3 720	0,8
9	3 045	2 748	1 598	198	574	1 180	2,2	668	766	502	364	3 858	0,8
10	2 860	2 554	1 466	159	553	1 144	2,1	567	752	551	925	3 484	0,8
11	2 738	2 453	1 385	124	521	1 151	2,0	562	684	850	683	3 651	0,7
12	2 927	2 656	1 445	115	529	1 217	2,2	542	353	592	200	4 043	0,7

Evidování uchazeči o zaměstnání a volná pracovní místa



Nově hlášení a vyřazení uchazeči o zaměstnání



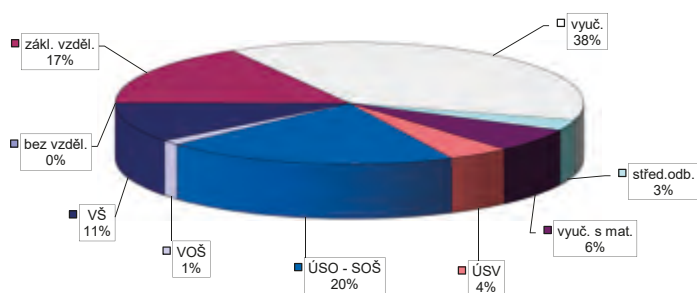
Struktura nezaměstnanosti v roce 2018

stav na konci čtvrtletí	Celkový počet evidovan. UoZ	Věková struktura nezaměstnaných				Délka nezaměstnanosti				
		do 19 let	20 - 34 let	35 - 49 let	nad 50 let	do 3 měsíců	3 - 6 měsíců	6 - 9 měsíců	9 - 12 měsíců	nad 12 měsíců
I.	3 498	60	954	1 092	1 392	1 271	742	384	203	898
II.	2 887	81	767	874	1 197	1 116	549	287	185	750
III.	3 045	108	907	872	1 158	1 341	573	313	163	655
IV.	2 927	54	810	927	1 136	1 295	601	294	162	575

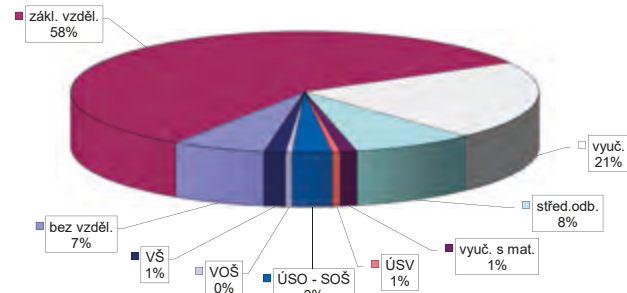
stav na konci čtvrtletí	Struktura nezaměstnaných podle vzdělání									
	UoZ celkem	bez vzděl.+ neúpl.zák.vz.	základní vzdělání	vyučení	střední bez maturity	vyučení s maturitou	ÚSV	ÚSO	vyšší odborné	bakal.+ VŠ
I.	3 498	5	614	1 385	111	192	121	711	26	333
II.	2 887	4	520	1 068	89	171	109	600	23	303
III.	3 045	1	511	1 070	86	199	115	649	38	376
IV.	2 927	1	486	1 106	84	184	125	594	38	309

stav na konci čtvrtletí	Struktura volných pracovních míst podle vzdělání									
	VPM celkem	bez vzděl.+ neúpl.zák.vz.	základní vzdělání	vyučení	střední bez maturity	vyučení s maturitou	ÚSV	ÚSO	vyšší odborné	bakal.+ VŠ
I.	3 166	175	1 564	815	358	55	48	95	11	45
II.	3 367	148	1 904	753	323	36	40	99	17	47
III.	3 858	149	2 091	906	428	47	47	101	24	65
IV.	4 043	263	2 333	850	340	46	23	110	19	59

Struktura UoZ podle vzdělání



Struktura VPM podle vzdělání



Vývoj v oblasti aktivní politiky zaměstnanosti v roce 2018 Zlín

měsíc	Veřejně prospěšné práce (VPP) ¹⁾				Společensky účelná pracovní místa (SÚPM), bez SVČ ^{1), 2)}				z toho ESF RIP "Záruky pro mladé"		SÚPM - Samostatná výděl. činnost (SVČ)		Zřízení pracovní místa (PM) pro osoby se zdravotním postižením (OZP), bez SVČ			
	vytvořená místa		umístění uchazeči		vytvořená místa		umístění uchazeči		umístění uchazeči		umístění uchazeči		vytvořená místa		umístění uchazeči	
	stav na konci sled.měs.	celkem od poč. roku	stav na konci sled.měs.	celkem od poč. roku	stav na konci sled.měs.	celkem od poč. roku	stav na konci sled.měs.	celkem od poč. roku	stav na konci sled.měs.	celkem od poč. roku	stav na konci sled.měs.	celkem od poč. roku	stav na konci sled.měs.	celkem od poč. roku	stav na konci sled.měs.	celkem od poč. roku
1	155	4	152	14	152	14	146	14	28	1	35	0	60	0	58	3
2	156	12	144	14	137	29	129	27	26	4	34	4	59	0	57	4
3	161	45	132	33	133	42	125	40	28	7	36	8	57	0	55	5
4	145	71	131	80	151	73	140	68	29	9	35	10	54	1	52	7
5	140	90	119	92	142	88	133	84	26	11	31	11	53	1	51	8
6	134	106	113	109	153	112	148	112	28	15	28	11	52	1	50	8
7	121	112	109	124	153	125	147	124	26	16	30	13	52	1	49	8
8	126	120	115	133	141	132	135	131	26	16	29	15	54	3	51	10
9	126	126	116	143	130	141	125	141	21	16	29	16	54	3	52	11
10	121	131	109	149	141	162	133	159	20	18	25	18	52	6	48	15
11	72	137	70	157	127	173	125	176	23	23	26	20	51	6	48	18
12	53	170	52	191	107	200	106	204	24	26	21	20	51	6	48	18

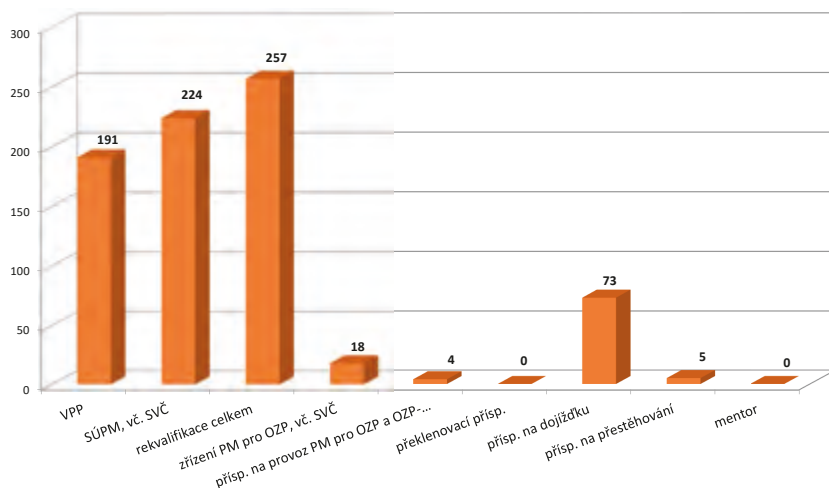
měsíc	Zřízení PM pro OZP - SVČ		Příspěvek na provoz PM pro OZP a OZP-SVČ		Překlenovací příspěvek		Zvolená rekvalifikace ¹⁾		Rekvalifikace ¹⁾		Příspěvek na dojížděku		Příspěvek na přestěhování		Mentor	
	umístění uchazeči		zaměstnanci, OSVČ		osoby SVČ		uchazeči		uchazeči		uchazeči		uchazeči		zaměstnanci	
	stav na konci sled.měs.	celkem od poč. roku	stav na konci sled.měs.	celkem od poč. roku	stav na konci sled.měs.	celkem od poč. roku	stav na konci sled.měs.	celkem od poč. roku	stav na konci sled.měs.	celkem od poč. roku	stav na konci sled.měs.	celkem od poč. roku	stav na konci sled.měs.	celkem od poč. roku	stav na konci sled.měs.	celkem od poč. roku
1	0	0	0	0	0	0	3	2	7	1	86	4	6	1	0	0
2	0	0	2	2	0	0	0	2	33	37	91	12	5	1	0	0
3	0	0	3	3	0	0	0	4	45	66	78	12	6	2	0	0
4	0	0	3	3	0	0	11	22	36	86	77	20	5	2	0	0
5	0	0	3	3	0	0	15	32	14	94	71	29	3	2	0	0
6	0	0	4	4	0	0	7	38	11	117	64	33	2	3	0	0
7	0	0	4	4	0	0	2	38	4	118	64	42	3	4	0	0
8	0	0	4	4	0	0	2	38	13	131	60	50	3	4	0	0
9	0	0	4	4	0	0	9	47	31	162	56	55	3	5	0	0
10	0	0	4	4	0	0	19	57	44	189	63	69	3	5	0	0
11	0	0	4	4	0	0	9	61	3	193	58	72	3	5	0	0
12	0	0	4	4	0	0	5	64	0	193	51	73	1	5	0	0

¹⁾ vč. ESF

²⁾ vč. ESF - regionálního individuálního projektu (RIP) "Záruky pro mladé" a projektu "Práce na zkoušku"

Pozn.: Příspěvek na zapracování nebyl v roce 2018 realizován.

Počet osob podpořených v rámci APZ v roce 2018

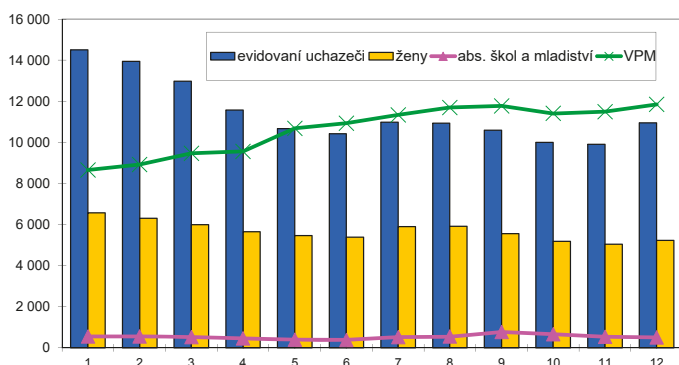


Zlínský kraj

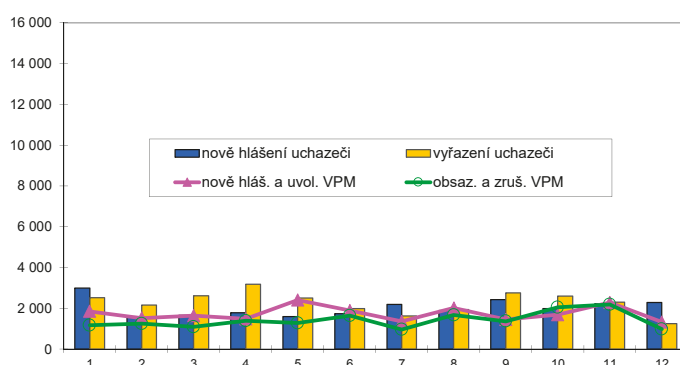
Vývoj na trhu práce v roce 2018

měsíc	Evidování uchazeči o zaměstnání (UoZ) na konci sled.měs.					Počet osob pobírajících podporu	Podíl nezaměst. osob v %	Nově hlášení uchazeči	Vyřazení uchazeči	Nově hlášená a uvolněná VPM	Obsazená a zrušená VPM	Volná prac. místa (VPM) celkem	Počet uchazečů na 1 VPM
	celkem	dosazitelní 15-64 let	ženy	abs. škol a mladiství	osoby se ZP								
1	14 506	13 405	6 578	550	2 717	5 715	3,5	2 990	2 524	1 849	1 166	8 658	1,7
2	13 946	12 697	6 308	548	2 640	5 494	3,3	1 592	2 152	1 520	1 250	8 928	1,6
3	12 982	11 748	6 001	520	2 583	4 877	3,1	1 656	2 620	1 640	1 094	9 474	1,4
4	11 581	10 367	5 650	460	2 462	4 022	2,7	1 773	3 174	1 477	1 391	9 560	1,2
5	10 672	9 487	5 470	404	2 363	3 772	2,5	1 598	2 507	2 402	1 277	10 685	1,0
6	10 420	9 289	5 386	389	2 287	3 689	2,5	1 726	1 978	1 889	1 638	10 936	1,0
7	10 985	9 919	5 907	516	2 285	4 167	2,6	2 181	1 616	1 359	956	11 339	1,0
8	10 942	9 857	5 921	546	2 228	4 193	2,6	1 897	1 940	2 020	1 666	11 693	0,9
9	10 600	9 449	5 555	771	2 103	3 831	2,5	2 416	2 758	1 444	1 363	11 774	0,9
10	9 994	8 763	5 178	662	2 003	3 721	2,3	1 984	2 590	1 687	2 052	11 409	0,9
11	9 910	8 767	5 041	536	1 981	3 874	2,3	2 216	2 300	2 276	2 185	11 500	0,9
12	10 954	9 842	5 237	505	2 048	4 571	2,6	2 284	1 240	1 328	979	11 849	0,9

Evidování uchazeči o zaměstnání a volná pracovní místa



Nově hlášení a vyřazení uchazeči o zaměstnání



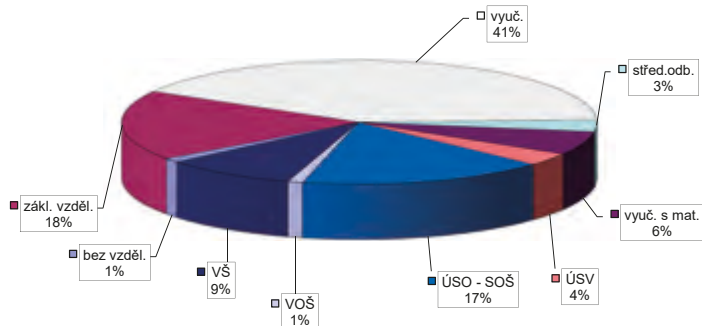
Struktura nezaměstnanosti v roce 2018

stav na konci čtvrtletí	Celkový počet evidovan. UoZ	Věková struktura nezaměstnaných				Délka nezaměstnanosti				
		do 19 let	20 - 34 let	35 - 49 let	nad 50 let	do 3 měsíců	3 - 6 měsíců	6 - 9 měsíců	9 - 12 měsíců	nad 12 měsíců
I.	12 982	275	3 386	4 170	5 151	4 418	2 899	1 250	742	3 673
II.	10 420	81	2 791	3 138	4 272	3 786	1 998	1 010	631	2 995
III.	10 600	509	3 050	3 032	4 009	4 494	1 952	1 047	538	2 569
IV.	10 954	291	2 931	3 427	4 305	5 117	2 054	970	585	2 228

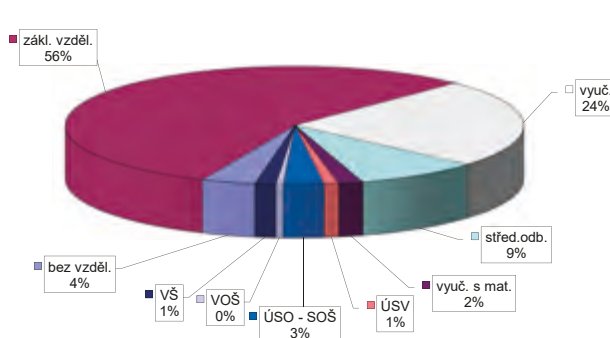
stav na konci čtvrtletí	Struktura nezaměstnaných podle vzdělání									
	UoZ celkem	bez vzděl. + neúpl. zák. vz.	základní vzdělání	vyučení	střední bez maturity	vyučení s maturitou	ÚSV	ÚSO	vyšší odborné	bakal. + VŠ
I.	12 982	29	2 554	5 495	425	743	400	2 209	101	1 026
II.	10 420	26	2 093	4 081	308	625	343	1 884	85	975
III.	10 600	26	2 068	3 984	323	683	356	1 954	109	1 097
IV.	10 954	123	2 002	4 499	339	672	361	1 854	112	992

stav na konci čtvrtletí	Struktura volných pracovních míst podle vzdělání									
	VPM celkem	bez vzděl. + neúpl. zák. vz.	základní vzdělání	vyučení	střední bez maturity	vyučení s maturitou	ÚSV	ÚSO	vyšší odborné	bakal. + VŠ
I.	9 474	268	4 450	2 776	1 026	277	181	293	48	155
II.	10 936	260	5 551	2 997	1 147	233	171	350	50	177
III.	11 774	306	6 116	3 129	1 237	235	168	332	66	185
IV.	11 849	452	6 598	2 871	1 036	200	124	334	64	170

Struktura UoZ podle vzdělání



Struktura VPM podle vzdělání



Vývoj v oblasti aktivní politiky zaměstnanosti v roce 2018 Zlínský kraj

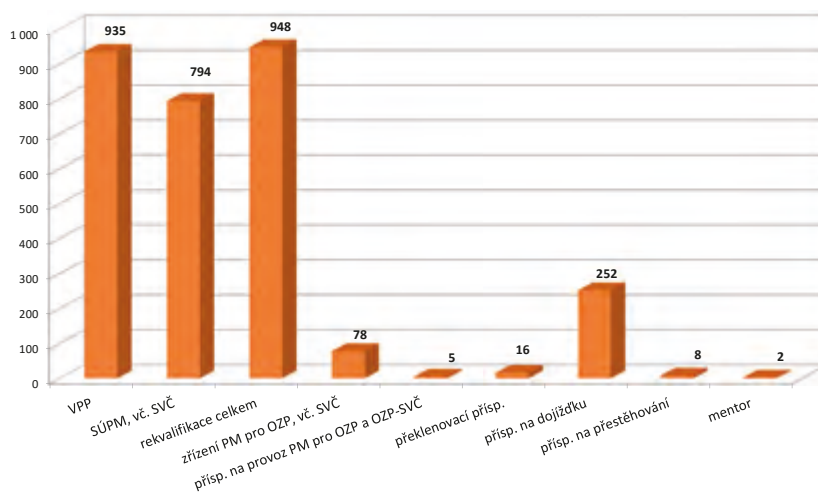
měsíc	Veřejně prospěšné práce (VPP) ¹⁾				Společensky účelná pracovní místa (SÚPM), bez SVČ ^{1), 2)}				z toho ESF RIP "Záruky pro mladé"		SÚPM - Samostatná výděl. činnost (SVČ)		Zřízení pracovní místa (PM) pro osoby se zdravotním postižením (OZP), bez SVČ			
	vytvořená místa		umístění uchazeči		vytvořená místa		umístění uchazeči		umístění uchazeči		umístění uchazeči		vytvořená místa		umístění uchazeči	
	stav na konci sled.měs.	celkem od poč. roku	stav na konci sled.měs.	celkem od poč. roku	stav na konci sled.měs.	celkem od poč. roku	stav na konci sled.měs.	celkem od poč. roku	stav na konci sled.měs.	celkem od poč. roku	stav na konci sled.měs.	celkem od poč. roku	stav na konci sled.měs.	celkem od poč. roku	stav na konci sled.měs.	celkem od poč. roku
1	682	4	640	39	508	54	497	60	117	9	129	4	169	0	163	8
2	684	27	626	48	496	125	468	114	112	22	125	12	168	0	166	16
3	682	121	574	88	500	194	473	181	117	37	129	27	164	0	162	18
4	722	324	553	251	549	298	531	294	111	46	118	36	161	1	159	23
5	717	445	603	422	541	365	521	358	110	60	105	41	164	5	157	27
6	739	543	625	542	563	429	547	426	110	65	97	43	161	5	157	35
7	686	577	595	603	538	473	524	471	108	71	103	52	175	19	156	37
8	706	624	595	628	515	506	499	502	102	72	100	57	177	21	168	52
9	724	667	617	684	478	535	470	538	89	74	96	62	174	21	168	57
10	731	721	602	722	467	586	457	587	83	79	89	72	170	24	166	69
11	289	732	272	768	416	618	413	626	83	89	84	77	167	24	161	74
12	227	894	223	935	385	703	384	713	80	97	83	81	165	24	160	77

měsíc	Zřízení PM pro OZP - SVČ		Příspěvek na provoz PM pro OZP a OZP-SVČ		Překlenovací příspěvek		Zvolená rekvalifikace ¹⁾		Rekvalifikace ¹⁾		Příspěvek na dojížděku		Příspěvek na přestěhování		Mentor	
	umístění uchazeči		zaměstnanci, OSVČ		osoby SVČ		uchazeči		uchazeči		uchazeči		uchazeči		zaměstnanci	
	stav na konci sled.měs.	celkem od poč. roku	stav na konci sled.měs.	celkem od poč. roku	stav na konci sled.měs.	celkem od poč. roku	stav na konci sled.měs.	celkem od poč. roku	stav na konci sled.měs.	celkem od poč. roku	stav na konci sled.měs.	celkem od poč. roku	stav na konci sled.měs.	celkem od poč. roku	stav na konci sled.měs.	celkem od poč. roku
1	0	0	0	0	0	0	18	9	48	8	232	12	8	1	0	0
2	0	0	2	2	3	3	1	12	157	145	255	49	6	1	0	0
3	0	0	4	4	6	6	0	20	163	228	254	65	6	2	1	1
4	0	0	4	4	9	9	33	74	137	334	273	100	5	2	1	1
5	1	1	4	4	13	13	32	95	126	399	263	133	4	3	2	2
6	1	1	5	5	14	14	13	111	29	436	250	150	3	4	2	2
7	1	1	5	5	15	15	5	118	9	437	247	171	5	6	2	2
8	1	1	5	5	12	15	5	130	21	471	243	196	5	6	1	2
9	1	1	5	5	7	15	13	145	138	609	230	210	5	7	1	2
10	1	1	5	5	4	15	44	181	192	720	228	235	5	8	0	2
11	1	1	5	5	2	16	34	202	4	729	213	243	5	8	0	2
12	1	1	5	5	2	16	20	219	0	729	190	252	3	8	0	2

¹⁾ vč. ESF

²⁾ vč. ESF - regionálního individuálního projektu (RIP) "Záruky pro mladé" a projektu "Práce na zkoušku"
Pozn.: Příspěvek na zapracování nebyl v roce 2018 realizován.

Počet osob podpořených v rámci APZ v roce 2018

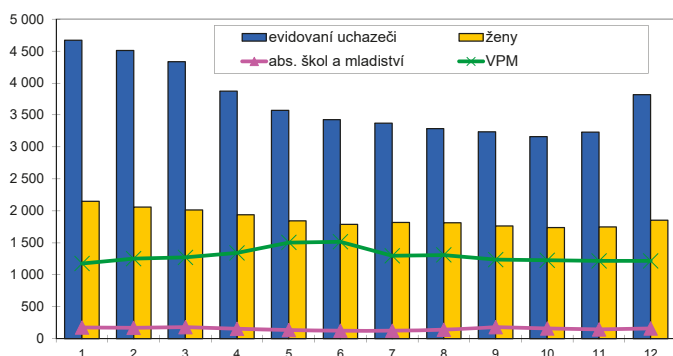


Bruntál

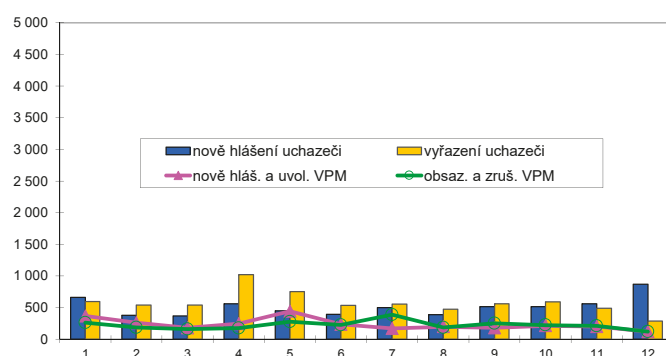
Vývoj na trhu práce v roce 2018

měsíc	Evidování uchazeči o zaměstnání (UoZ) na konci sled.měs.					Počet osob pobírajících podporu	Podíl nezaměst. osob v %	Nově hlášení uchazeči	Vyřazení uchazeči	Nově hlášená a uvolněná VPM	Obsazená a zrušená VPM	Volná prac. místa (VPM) celkem	Počet uchazečů na 1 VPM
	celkem	dosazitelní 15-64 let	ženy	abs. škol a mladiství	osoby se ZP								
1	4 670	4 315	2 148	174	879	1 375	7,1	660	592	366	258	1 176	4,0
2	4 510	4 152	2 059	172	864	1 292	6,8	377	537	260	182	1 254	3,6
3	4 334	3 994	2 013	181	840	1 191	6,6	365	541	177	157	1 274	3,4
4	3 873	3 535	1 938	155	837	850	5,9	560	1 021	243	176	1 341	2,9
5	3 572	3 261	1 846	134	801	809	5,4	449	750	441	277	1 505	2,4
6	3 429	3 124	1 791	124	801	820	5,2	393	536	234	223	1 516	2,3
7	3 373	3 080	1 821	126	795	891	5,1	497	553	169	387	1 298	2,6
8	3 285	3 039	1 814	138	760	877	5,1	385	473	197	185	1 310	2,5
9	3 238	3 010	1 766	181	717	792	5,0	512	559	177	250	1 237	2,6
10	3 163	2 909	1 741	162	697	791	4,9	515	590	212	222	1 227	2,6
11	3 234	2 985	1 747	144	681	883	5,0	561	490	199	210	1 216	2,7
12	3 818	3 611	1 854	158	693	1 283	6,0	869	285	119	119	1 216	3,1

Evidování uchazeči o zaměstnání a volná pracovní místa



Nově hlášení a vyřazení uchazeči o zaměstnání



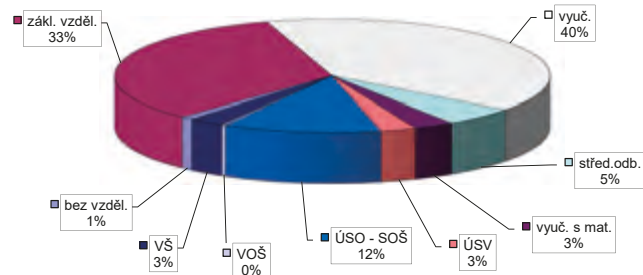
Struktura nezaměstnanosti v roce 2018

stav na konci čtvrtletí	Celkový počet evidovan. UoZ	Věková struktura nezaměstnaných				Délka nezaměstnanosti				
		do 19 let	20 - 34 let	35 - 49 let	nad 50 let	do 3 měsíců	3 - 6 měsíců	6 - 9 měsíců	9 - 12 měsíců	nad 12 měsíců
I.	4 334	150	1 041	1 448	1 695	1 036	1 008	321	296	1 673
II.	3 429	81	802	1 110	1 407	1 031	460	296	176	1 466
III.	3 238	175	811	966	1 286	1 028	541	242	168	1 259
IV.	3 818	140	974	1 238	1 466	1 612	547	336	154	1 169

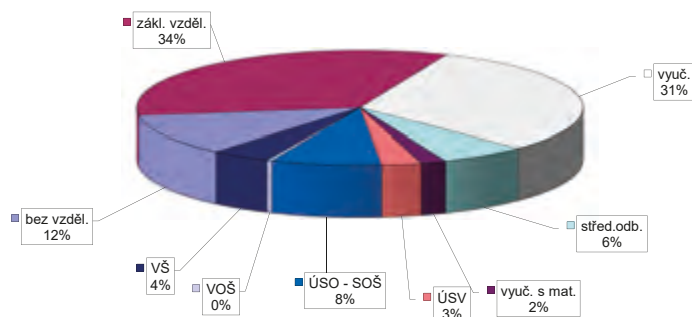
stav na konci čtvrtletí	Struktura nezaměstnaných podle vzdělání									
	UoZ celkem	bez vzděl.+ neúpl.zák.vz.	základní vzdělání	vyučení	střední bez maturity	vyučení s maturitou	ÚSV	ÚSO	vyšší odborné	bakal.+ VŠ
I.	4 334	30	1 517	1 757	206	109	117	479	12	107
II.	3 429	25	1 286	1 264	156	90	90	388	14	116
III.	3 238	28	1 157	1 204	141	92	91	394	18	113
IV.	3 818	36	1 264	1 534	206	114	101	449	12	102

stav na konci čtvrtletí	Struktura volných pracovních míst podle vzdělání									
	VPM celkem	bez vzděl.+ neúpl.zák.vz.	základní vzdělání	vyučení	střední bez maturity	vyučení s maturitou	ÚSV	ÚSO	vyšší odborné	bakal.+ VŠ
I.	1 274	35	503	438	80	28	30	100	2	58
II.	1 516	100	627	441	97	33	34	111	9	64
III.	1 237	104	415	413	96	25	35	95	5	49
IV.	1 216	142	408	379	76	22	35	97	5	52

Struktura UoZ podle vzdělání



Struktura VPM podle vzdělání



Vývoj v oblasti aktivní politiky zaměstnanosti v roce 2018 Bruntál

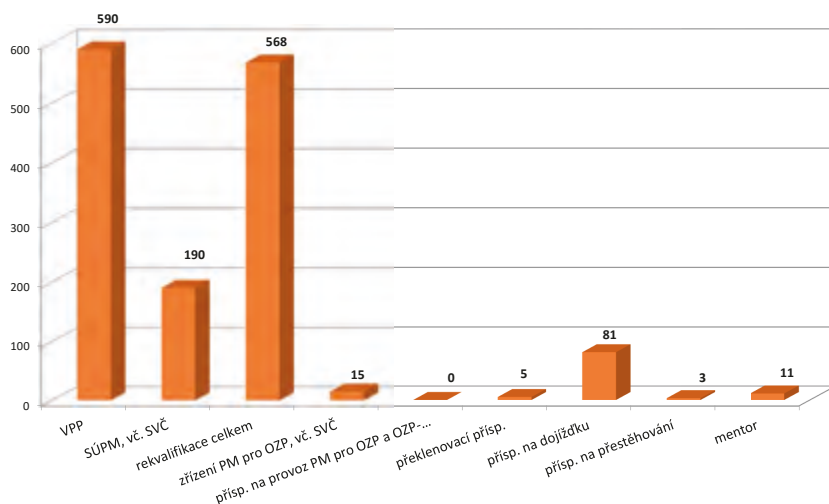
měsíc	Veřejně prospěšné práce (VPP) ¹⁾				Společensky účelná pracovní místa (SÚPM), bez SVČ ^{1), 2)}				z toho ESF RIP "Záruky pro mladé"		SÚPM - Samostatná výděl. činnost (SVČ)		Zřízení pracovní místa (PM) pro osoby se zdravotním postižením (OZP), bez SVČ			
	vytvořená místa		umístění uchazeči		vytvořená místa		umístění uchazeči		umístění uchazeči		umístění uchazeči		vytvořená místa		umístění uchazeči	
	stav na konci sled.měs.	celkem od poč. roku	stav na konci sled.měs.	celkem od poč. roku	stav na konci sled.měs.	celkem od poč. roku	stav na konci sled.měs.	celkem od poč. roku	stav na konci sled.měs.	celkem od poč. roku	stav na konci sled.měs.	celkem od poč. roku	stav na konci sled.měs.	celkem od poč. roku	stav na konci sled.měs.	celkem od poč. roku
1	489	0	427	9	200	17	190	18	37	8	8	0	44	0	44	1
2	488	1	423	14	194	31	180	28	36	11	11	3	43	0	43	7
3	621	138	411	16	182	52	167	47	38	14	11	4	39	0	39	7
4	412	186	286	96	171	67	155	60	36	17	13	6	39	0	39	7
5	320	234	246	195	164	82	150	73	35	18	12	6	39	0	39	8
6	337	283	261	244	158	97	141	85	38	23	12	8	39	0	38	8
7	319	291	261	280	153	101	143	94	36	23	12	10	36	0	36	8
8	345	326	301	335	149	112	137	102	34	25	13	11	36	0	36	11
9	341	329	306	352	145	121	132	110	34	27	14	12	36	0	36	12
10	330	331	312	375	132	126	129	123	32	28	15	13	36	0	36	15
11	305	331	258	387	128	145	128	143	33	34	14	13	36	0	36	15
12	250	562	218	590	128	179	128	177	38	40	14	13	36	0	36	15

měsíc	Zřízení PM pro OZP - SVČ		Příspěvek na provoz PM pro OZP a OZP-SVČ		Překlenovací příspěvek		Zvolená rekvalifikace ¹⁾		Rekvalifikace ¹⁾		Příspěvek na dojížděku		Příspěvek na přestěhování		Mentor	
	umístění uchazeči		zaměstnanci, OSVČ		osoby SVČ		uchazeči		uchazeči		uchazeči		uchazeči		zaměstnanci	
	stav na konci sled.měs.	celkem od poč. roku	stav na konci sled.měs.	celkem od poč. roku	stav na konci sled.měs.	celkem od poč. roku	stav na konci sled.měs.	celkem od poč. roku	stav na konci sled.měs.	celkem od poč. roku	stav na konci sled.měs.	celkem od poč. roku	stav na konci sled.měs.	celkem od poč. roku	stav na konci sled.měs.	celkem od poč. roku
1	0	0	0	0	0	0	6	2	41	10	71	0	3	0	7	5
2	0	0	0	0	1	1	0	16	80	69	77	16	3	1	7	5
3	0	0	0	0	1	1	0	25	51	88	76	20	3	1	7	5
4	0	0	0	0	1	1	3	50	75	160	75	27	2	1	8	7
5	0	0	0	0	2	2	2	70	82	215	77	31	2	1	7	7
6	0	0	0	0	3	3	1	97	43	246	73	36	1	1	3	8
7	0	0	0	0	3	3	5	124	35	251	78	48	1	1	3	8
8	0	0	0	0	2	3	9	153	23	262	75	51	1	1	4	9
9	0	0	0	0	3	4	15	160	25	280	72	59	0	1	3	10
10	0	0	0	0	3	4	46	201	48	316	74	68	2	3	4	11
11	0	0	0	0	3	5	43	217	29	329	67	78	2	3	3	11
12	0	0	0	0	2	5	24	239	17	329	60	81	2	3	2	11

¹⁾ vč. ESF

²⁾ vč. ESF - regionálního individuálního projektu (RIP) "Záruky pro mladé" a projektu "Práce na zkoušku"
Pozn.: Příspěvek na zapracování nebyl v roce 2018 realizován.

Počet osob podpořených v rámci APZ v roce 2018

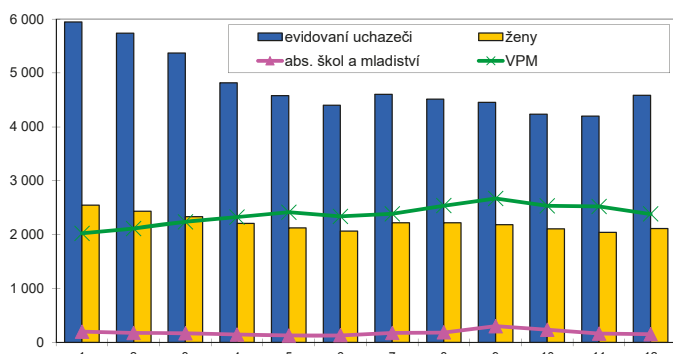


Frýdek-Místek

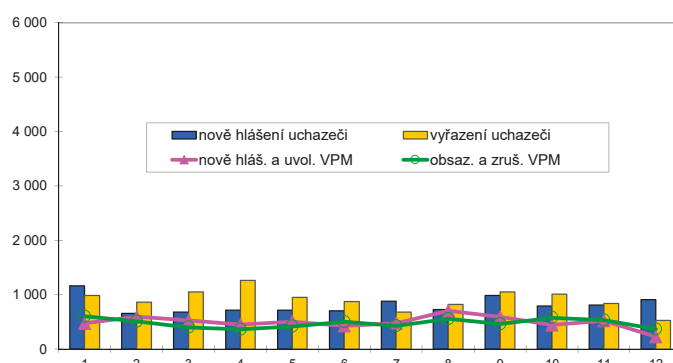
Vývoj na trhu práce v roce 2018

měsíc	Evidování uchazeči o zaměstnání (UoZ) na konci sled.měs.					Počet osob pobírajících podporu	Podíl nezaměst. osob v %	Nově hlášení uchazeči	Vyřazení uchazeči	Nově hlášená a uvolněná VPM	Obsazená a zrušená VPM	Volná prac. místa (VPM) celkem	Počet uchazečů na 1 VPM
	celkem	dosazitelní 15-64 let	ženy	abs. škol a mladiství	osoby se ZP								
1	5 944	5 531	2 546	198	1 229	2 352	3,9	1 160	984	473	603	2 025	2,9
2	5 737	5 289	2 432	178	1 211	2 260	3,8	654	861	594	508	2 111	2,7
3	5 368	4 904	2 333	168	1 176	1 964	3,5	680	1 049	528	399	2 240	2,4
4	4 818	4 378	2 209	146	1 147	1 621	3,1	712	1 262	451	363	2 328	2,1
5	4 578	4 127	2 124	129	1 115	1 536	3,0	713	953	505	417	2 416	1,9
6	4 402	3 952	2 064	131	1 095	1 449	2,8	700	876	427	504	2 339	1,9
7	4 606	4 151	2 223	174	1 090	1 661	3,0	882	678	476	427	2 388	1,9
8	4 516	4 095	2 218	184	1 063	1 696	2,9	729	819	703	553	2 538	1,8
9	4 453	4 058	2 186	302	1 061	1 567	2,9	986	1 049	592	459	2 671	1,7
10	4 234	3 835	2 110	236	1 032	1 470	2,8	790	1 009	442	576	2 537	1,7
11	4 202	3 792	2 042	165	1 036	1 529	2,7	809	841	518	531	2 524	1,7
12	4 583	4 175	2 115	152	1 078	1 774	3,0	907	526	227	368	2 383	1,9

Evidování uchazeči o zaměstnání a volná pracovní místa



Nově hlášení a vyřazení uchazeči o zaměstnání



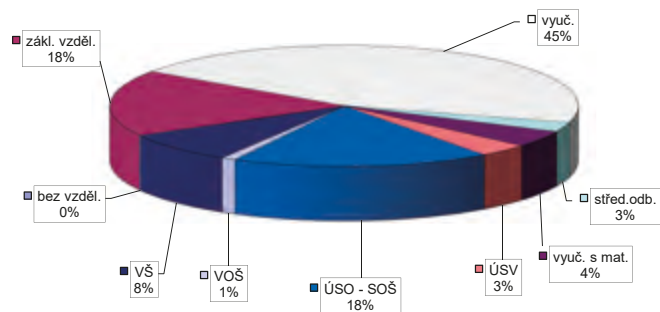
Struktura nezaměstnanosti v roce 2018

stav na konci čtvrtletí	Celkový počet evidovan. UoZ	Věková struktura nezaměstnaných				Délka nezaměstnanosti				
		do 19 let	20 - 34 let	35 - 49 let	nad 50 let	do 3 měsíců	3 - 6 měsíců	6 - 9 měsíců	9 - 12 měsíců	nad 12 měsíců
I.	5 368	104	1 280	1 676	2 308	1 777	1 133	539	401	1 518
II.	4 402	81	1 029	1 282	2 006	1 488	802	403	279	1 430
III.	4 453	207	1 089	1 272	1 885	1 773	744	403	243	1 290
IV.	4 583	101	1 118	1 418	1 946	1 953	773	380	249	1 228

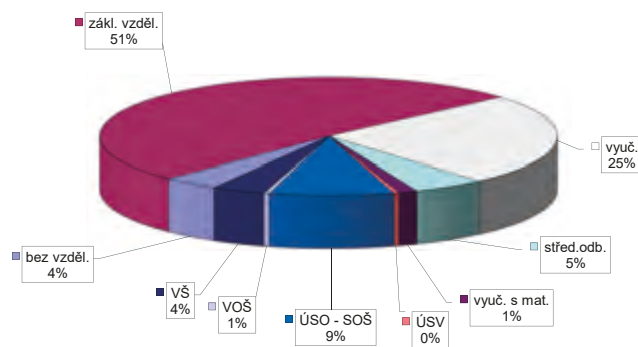
stav na konci čtvrtletí	Struktura nezaměstnaných podle vzdělání									
	UoZ celkem	bez vzděl. + neúpl.zák.vz.	základní vzdělání	vyučení	střední bez maturity	vyučení s maturitou	ÚSV	ÚSO	vyšší odborné	bakal.+ VŠ
I.	5 368	8	986	2 502	151	238	174	933	30	346
II.	4 402	7	837	1 937	117	179	150	775	31	369
III.	4 453	9	814	1 856	135	207	144	848	34	406
IV.	4 583	9	813	2 054	118	202	159	817	46	365

stav na konci čtvrtletí	Struktura volných pracovních míst podle vzdělání									
	VPM celkem	bez vzděl. + neúpl.zák.vz.	základní vzdělání	vyučení	střední bez maturity	vyučení s maturitou	ÚSV	ÚSO	vyšší odborné	bakal.+ VŠ
I.	2 240	38	964	713	153	23	17	246	8	78
II.	2 339	41	1 180	652	123	25	12	235	7	64
III.	2 671	66	1 388	734	90	36	12	240	13	92
IV.	2 383	94	1 220	601	121	31	9	208	10	89

Struktura UoZ podle vzdělání



Struktura VPM podle vzdělání



Vývoj v oblasti aktivní politiky zaměstnanosti v roce 2018 Frýdek-Místek

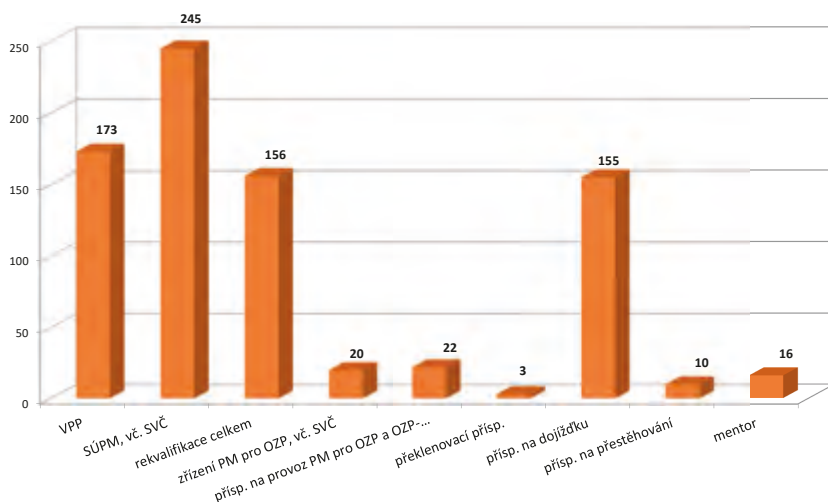
měsíc	Veřejně prospěšné práce (VPP) ¹⁾				Společensky účelná pracovní místa (SÚPM), bez SVČ ^{1), 2)}				z toho ESF RIP "Záruky pro mladé"		SÚPM - Samostatná výděl. činnost (SVČ)		Zřízení pracovní místa (PM) pro osoby se zdravotním postižením (OZP), bez SVČ			
	vytvořená místa		umístění uchazeči		vytvořená místa		umístění uchazeči		umístění uchazeči		umístění uchazeči		vytvořená místa		umístění uchazeči	
	stav na konci sled.měs.	celkem od poč. roku	stav na konci sled.měs.	celkem od poč. roku	stav na konci sled.měs.	celkem od poč. roku	stav na konci sled.měs.	celkem od poč. roku	stav na konci sled.měs.	celkem od poč. roku	stav na konci sled.měs.	celkem od poč. roku	stav na konci sled.měs.	celkem od poč. roku	stav na konci sled.měs.	celkem od poč. roku
1	169	2	143	4	207	28	190	29	37	7	18	1	177	0	100	2
2	169	12	144	9	194	55	169	47	37	9	17	1	177	0	99	3
3	241	95	175	51	196	84	173	78	35	12	16	2	177	0	99	5
4	203	112	178	101	184	103	172	108	35	15	17	3	177	0	98	7
5	202	131	170	118	191	127	168	121	33	15	12	4	177	0	98	10
6	190	135	171	135	189	144	177	149	37	19	10	4	164	0	84	10
7	178	144	158	148	185	155	177	164	37	19	10	6	160	0	79	11
8	180	149	154	151	176	172	162	176	35	23	9	7	158	0	77	11
9	180	154	147	157	154	182	144	190	34	24	9	7	149	0	68	12
10	181	163	138	162	133	185	133	202	33	25	10	8	144	2	66	17
11	120	164	97	171	92	187	92	204	28	25	10	8	141	2	64	18
12	49	169	30	173	66	220	66	237	29	31	9	8	141	2	66	20

měsíc	Zřízení PM pro OZP - SVČ		Příspěvek na provoz PM pro OZP a OZP-SVČ		Překlenovací příspěvek		Zvolená rekvalifikace ¹⁾		Rekvalifikace ¹⁾		Příspěvek na dojížděku		Příspěvek na přestěhování		Mentor	
	umístění uchazeči		zaměstnanci, OSVČ		osoby SVČ		uchazeči		uchazeči		uchazeči		uchazeči		zaměstnanci	
	stav na konci sled.měs.	celkem od poč. roku	stav na konci sled.měs.	celkem od poč. roku	stav na konci sled.měs.	celkem od poč. roku	stav na konci sled.měs.	celkem od poč. roku	stav na konci sled.měs.	celkem od poč. roku	stav na konci sled.měs.	celkem od poč. roku	stav na konci sled.měs.	celkem od poč. roku	stav na konci sled.měs.	celkem od poč. roku
1	3	0	0	0	3	0	8	0	23	22	209	9	4	1	8	3
2	3	0	0	0	1	0	0	5	32	42	221	32	6	3	7	3
3	3	0	1	1	1	0	0	9	32	60	235	61	6	4	10	6
4	3	0	1	1	1	0	10	21	33	84	225	76	6	4	8	7
5	3	0	1	1	3	2	11	27	18	100	204	91	7	6	7	7
6	3	0	1	1	2	2	11	29	2	103	200	103	8	8	7	10
7	3	0	1	1	3	3	2	30	6	108	193	114	7	8	7	10
8	3	0	20	20	3	3	1	31	1	109	182	129	7	8	8	13
9	3	0	22	22	3	3	0	32	1	110	168	143	5	9	8	14
10	3	0	22	22	3	3	5	41	3	114	154	153	5	9	9	15
11	3	0	22	22	1	3	4	41	2	114	127	153	4	9	5	15
12	3	0	22	22	1	3	2	41	1	115	114	155	3	10	6	16

¹⁾ vč. ESF

²⁾ vč. ESF - regionálního individuálního projektu (RIP) "Záruky pro mladé" a projektu "Práce na zkoušku"
Pozn.: Příspěvek na zapracování nebyl v roce 2018 realizován.

Počet osob podpořených v rámci APZ v roce 2018

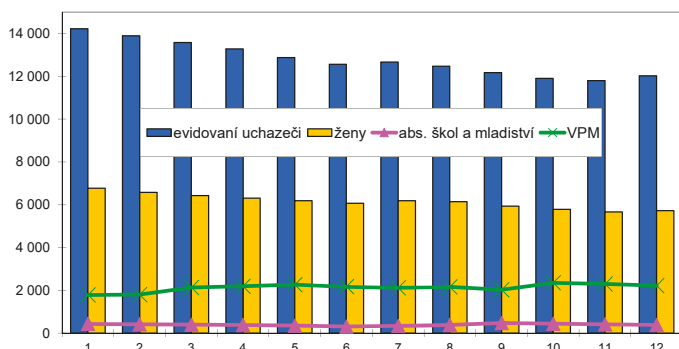


Karviná

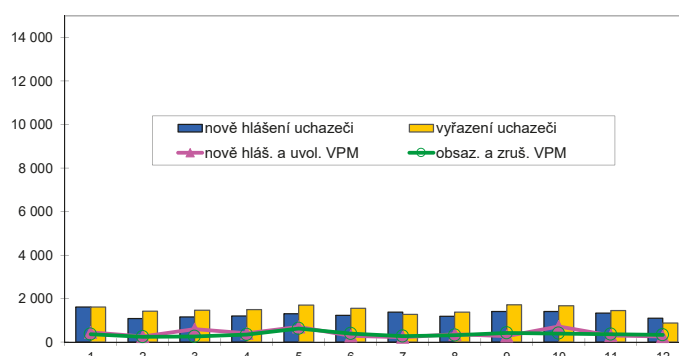
Vývoj na trhu práce v roce 2018

měsíc	Evidování uchazeči o zaměstnání (UoZ) na konci sled.měs.					Počet osob pobírajících podporu	Podíl nezaměst. osob v %	Nově hlášení uchazeči	Vyřazení uchazeči	Nově hlášená a uvolněná VPM	Obsazená a zrušená VPM	Volná prac. místa (VPM) celkem	Počet uchazečů na 1 VPM
	celkem	dosazitelní 15-64 let	ženy	abs. škol a mladiství	osoby se ZP								
1	14 223	13 462	6 764	432	1 998	2 490	8,1	1 616	1 616	441	357	1 779	8,0
2	13 893	12 949	6 580	404	1 966	2 306	7,8	1 086	1 416	259	240	1 798	7,7
3	13 578	12 631	6 422	397	1 944	2 267	7,6	1 154	1 469	587	257	2 128	6,4
4	13 282	12 290	6 304	376	1 939	2 115	7,5	1 192	1 488	405	343	2 190	6,1
5	12 878	11 892	6 186	348	1 911	2 170	7,2	1 297	1 701	694	620	2 264	5,7
6	12 557	11 697	6 071	308	1 892	2 161	7,1	1 233	1 554	289	385	2 168	5,8
7	12 666	11 878	6 193	340	1 891	2 344	7,2	1 378	1 269	220	267	2 121	6,0
8	12 481	11 672	6 139	373	1 858	2 343	7,1	1 182	1 367	356	313	2 164	5,8
9	12 181	11 415	5 934	472	1 816	2 250	7,0	1 406	1 706	277	416	2 025	6,0
10	11 911	11 120	5 780	439	1 799	2 208	6,8	1 397	1 667	716	394	2 347	5,1
11	11 793	11 055	5 665	409	1 800	2 195	6,8	1 324	1 442	298	351	2 294	5,1
12	12 019	11 342	5 730	375	1 812	2 201	6,9	1 096	870	250	325	2 219	5,4

Evidování uchazeči o zaměstnání a volná pracovní místa



Nově hlášení a vyřazení uchazeči o zaměstnání



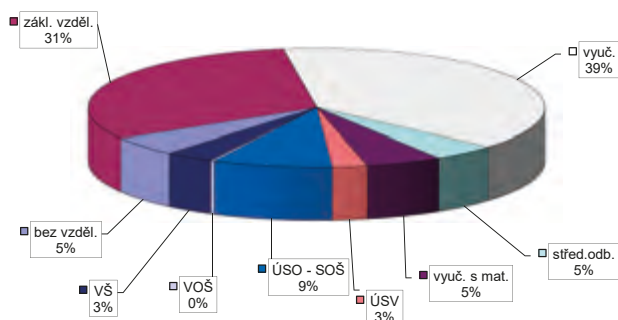
Struktura nezaměstnanosti v roce 2018

stav na konci čtvrtletí	Celkový počet evidovan. UoZ	Věková struktura nezaměstnaných				Délka nezaměstnanosti				
		do 19 let	20 - 34 let	35 - 49 let	nad 50 let	do 3 měsíců	3 - 6 měsíců	6 - 9 měsíců	9 - 12 měsíců	nad 12 měsíců
I.	13 578	402	3 164	4 308	5 704	2 988	1 828	1 150	832	6 780
II.	12 557	81	2 791	4 037	5 379	2 950	1 743	1 039	737	6 088
III.	12 181	494	2 737	3 794	5 156	3 105	1 822	1 009	697	5 548
IV.	12 019	422	2 708	3 761	5 128	3 131	1 842	1 156	652	5 238

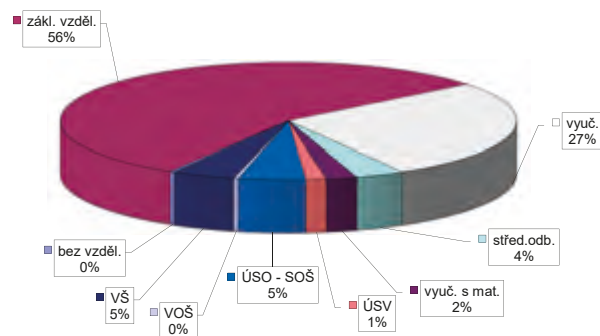
stav na konci čtvrtletí	Struktura nezaměstnaných podle vzdělání									
	UoZ celkem	bez vzděl. + neúpl. zák. vz.	základní vzdělání	vyučení	střední bez maturity	vyučení s maturitou	ÚSV	ÚSO	vyšší odborné	bakal. + VŠ
I.	13 578	643	4 372	5 342	562	720	317	1 127	38	457
II.	12 557	617	4 040	4 886	546	660	294	1 026	40	448
III.	12 181	593	3 731	4 740	531	682	306	1 112	44	442
IV.	12 019	629	3 761	4 679	543	646	296	1 016	37	412

stav na konci čtvrtletí	Struktura volných pracovních míst podle vzdělání									
	VPM celkem	bez vzděl. + neúpl. zák. vz.	základní vzdělání	vyučení	střední bez maturity	vyučení s maturitou	ÚSV	ÚSO	vyšší odborné	bakal. + VŠ
I.	2 128	21	998	700	49	80	46	127	13	94
II.	2 168	8	1 062	698	62	60	39	123	15	101
III.	2 025	8	1 020	629	82	45	36	110	6	89
IV.	2 219	7	1 235	608	77	48	32	105	8	99

Struktura UoZ podle vzdělání



Struktura VPM podle vzdělání



Vývoj v oblasti aktivní politiky zaměstnanosti v roce 2018 Karviná

měsíc	Veřejně prospěšné práce (VPP) ¹⁾				Společensky účelná pracovní místa (SÚPM), bez SVČ ^{1), 2)}				z toho ESF RIP "Záruky pro mladé"		SÚPM - Samostatná výděl. činnost (SVČ)		Zřízení pracovní místa (PM) pro osoby se zdravotním postižením (OZP), bez SVČ			
	vytvořená místa		umístění uchazeči		vytvořená místa		umístění uchazeči		umístění uchazeči		umístění uchazeči		vytvořená místa		umístění uchazeči	
	stav na konci sled.měs.	celkem od poč. roku	stav na konci sled.měs.	celkem od poč. roku	stav na konci sled.měs.	celkem od poč. roku	stav na konci sled.měs.	celkem od poč. roku	stav na konci sled.měs.	celkem od poč. roku	stav na konci sled.měs.	celkem od poč. roku	stav na konci sled.měs.	celkem od poč. roku	stav na konci sled.měs.	celkem od poč. roku
1	536	0	516	14	268	22	240	23	26	0	26	0	16	0	14	0
2	615	79	515	21	258	57	221	48	28	4	28	3	16	0	14	0
3	568	96	526	97	247	91	208	80	23	8	27	5	11	0	11	0
4	656	201	525	116	233	113	211	118	24	10	27	8	9	0	9	2
5	616	294	488	234	226	139	209	150	25	13	29	11	9	0	9	2
6	575	353	488	329	216	163	198	171	27	15	29	13	9	0	9	2
7	516	353	496	396	200	184	181	189	22	15	29	16	9	0	9	2
8	564	401	485	411	192	210	173	215	26	19	29	20	9	0	9	2
9	529	418	470	454	183	233	158	233	27	22	28	21	9	0	8	2
10	457	424	417	488	157	235	145	250	24	22	28	24	9	0	9	3
11	330	429	293	525	128	246	127	268	23	24	26	26	9	0	9	3
12	267	623	66	535	131	310	131	333	24	26	26	26	9	0	9	3

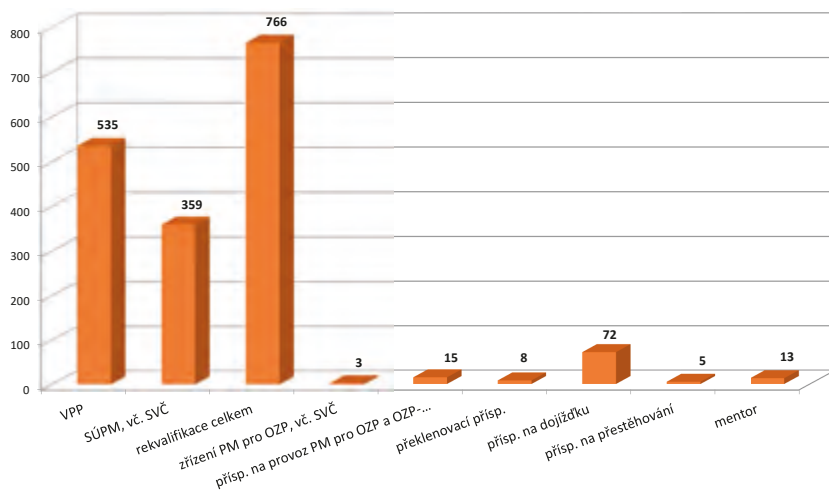
měsíc	Zřízení PM pro OZP - SVČ		Příspěvek na provoz PM pro OZP a OZP-SVČ		Překlenovací příspěvek		Zvolená rekvalifikace ¹⁾		Rekvalifikace ¹⁾		Příspěvek na dojížděku		Příspěvek na přestěhování		Mentor	
	umístění uchazeči		zaměstnanci, OSVČ		osoby SVČ		uchazeči		uchazeči		uchazeči		uchazeči		zaměstnanci	
	stav na konci sled.měs.	celkem od poč. roku	stav na konci sled.měs.	celkem od poč. roku	stav na konci sled.měs.	celkem od poč. roku	stav na konci sled.měs.	celkem od poč. roku	stav na konci sled.měs.	celkem od poč. roku	stav na konci sled.měs.	celkem od poč. roku	stav na konci sled.měs.	celkem od poč. roku	stav na konci sled.měs.	celkem od poč. roku
1	0	0	0	0	4	0	32	19	68	20	108	6	3	0	3	0
2	0	0	0	0	4	0	0	19	135	126	110	19	5	2	4	2
3	0	0	0	0	3	0	0	20	123	252	114	34	5	2	5	5
4	0	0	0	0	2	0	37	89	159	371	102	37	5	2	6	6
5	0	0	0	0	5	5	29	104	151	452	92	40	4	2	7	7
6	0	0	0	0	5	5	11	109	47	466	93	47	3	2	8	8
7	0	0	0	0	6	6	15	119	47	471	93	52	2	2	6	8
8	0	0	0	0	7	7	15	138	47	484	87	54	3	3	7	11
9	0	0	15	15	8	8	10	142	38	507	84	66	3	4	8	13
10	0	0	15	15	7	8	22	161	48	555	78	69	3	5	7	13
11	0	0	15	15	3	8	21	174	40	578	65	71	3	5	6	13
12	0	0	15	15	3	8	12	180	7	586	57	72	3	5	5	13

¹⁾ vč. ESF

²⁾ vč. ESF - regionálního individuálního projektu (RIP) "Záruky pro mladé" a projektu "Práce na zkoušku"

Pozn.: Příspěvek na zapracování nebyl v roce 2018 realizován.

Počet osob podpořených v rámci APZ v roce 2018

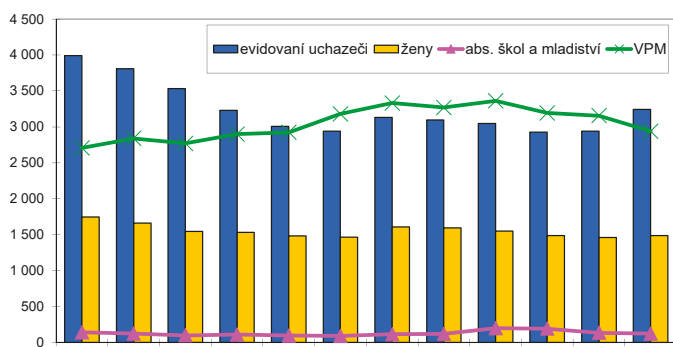


Nový Jičín

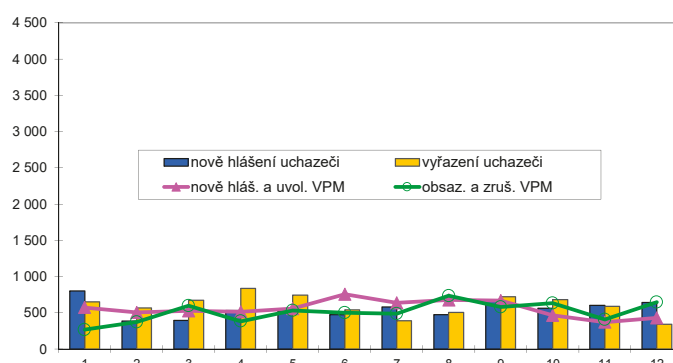
Vývoj na trhu práce v roce 2018

měsíc	Evidování uchazeči o zaměstnání (UoZ) na konci sled.měs.					Počet osob pobírajících podporu	Podíl nezaměst. osob v %	Nově hlášení uchazeči	Vyřazení uchazeči	Nově hlášená a uvolněná VPM	Obsazená a zrušená VPM	Volná prac. místa (VPM) celkem	Počet uchazečů na 1 VPM
	celkem	dosazitelní 15-64 let	ženy	abs. škol a mladiství	osoby se ZP								
1	3 992	3 740	1 744	140	705	1 573	3,8	800	650	573	268	2 708	1,5
2	3 810	3 522	1 662	124	677	1 492	3,5	387	569	505	374	2 839	1,3
3	3 535	3 241	1 546	98	642	1 328	3,3	396	671	527	596	2 770	1,3
4	3 230	2 943	1 531	108	633	1 082	3,0	531	836	513	383	2 900	1,1
5	3 009	2 746	1 483	95	605	982	2,8	522	743	556	532	2 924	1,0
6	2 941	2 694	1 466	90	573	986	2,7	474	542	756	500	3 180	0,9
7	3 130	2 885	1 606	114	593	1 123	2,9	581	392	637	486	3 331	0,9
8	3 095	2 856	1 595	120	593	1 144	2,9	472	507	676	736	3 271	0,9
9	3 045	2 807	1 549	198	558	1 018	2,8	673	723	670	579	3 362	0,9
10	2 927	2 699	1 487	192	550	980	2,7	564	682	466	634	3 194	0,9
11	2 942	2 692	1 459	134	554	1 095	2,7	603	588	370	408	3 156	0,9
12	3 245	3 027	1 488	124	564	1 329	3,1	643	340	430	647	2 939	1,1

Evidování uchazeči o zaměstnání a volná pracovní místa



Nově hlášení a vyřazení uchazeči o zaměstnání



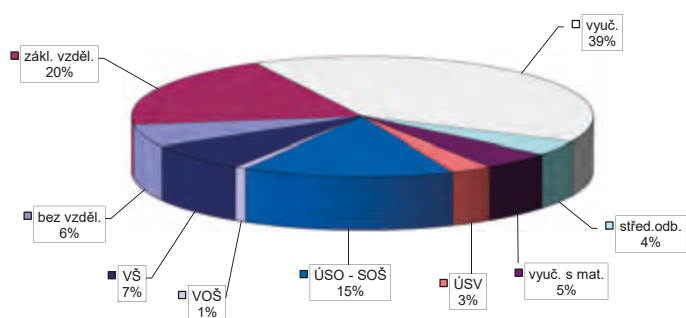
Struktura nezaměstnanosti v roce 2018

stav na konci čtvrtletí	Celkový počet evidovan. UoZ	Věková struktura nezaměstnaných				Délka nezaměstnanosti				
		do 19 let	20 - 34 let	35 - 49 let	nad 50 let	do 3 měsíců	3 - 6 měsíců	6 - 9 měsíců	9 - 12 měsíců	nad 12 měsíců
I.	3 535	88	797	1 072	1 578	1 103	851	287	209	1 085
II.	2 941	81	633	876	1 351	1 107	444	286	149	955
III.	3 045	146	723	851	1 325	1 175	583	231	167	889
IV.	3 245	85	766	986	1 408	1 438	532	324	129	822

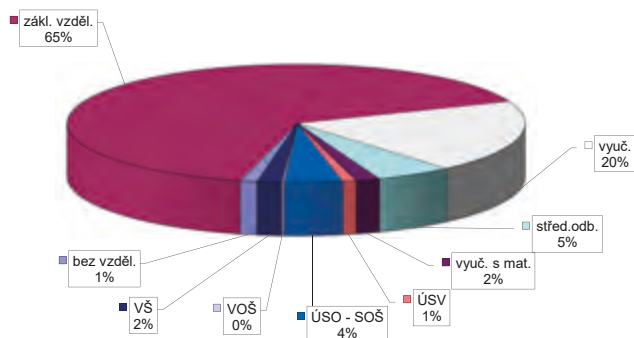
stav na konci čtvrtletí	UoZ celkem	Struktura nezaměstnaných podle vzdělání								
		bez vzděl. + neúpl. zák. vz.	základní vzdělání	vyučení	střední bez maturity	vyučení s maturitou	ÚSV	ÚSO	vyšší odborné	bakal. + VŠ
I.	3 535	104	872	1 463	167	157	86	466	20	200
II.	2 941	122	680	1 143	125	142	81	415	21	212
III.	3 045	133	661	1 139	120	152	87	465	31	257
IV.	3 245	198	636	1 283	127	158	93	482	27	241

stav na konci čtvrtletí	VPM celkem	Struktura volných pracovních míst podle vzdělání								
		bez vzděl. + neúpl. zák. vz.	základní vzdělání	vyučení	střední bez maturity	vyučení s maturitou	ÚSV	ÚSO	vyšší odborné	bakal. + VŠ
I.	2 770	34	1 382	774	271	66	30	153	8	52
II.	3 180	59	1 829	730	279	68	25	137	5	48
III.	3 362	49	2 120	693	247	49	23	134	1	46
IV.	2 939	36	1 908	584	159	49	28	120	5	50

Struktura UoZ podle vzdělání



Struktura VPM podle vzdělání



Vývoj v oblasti aktivní politiky zaměstnanosti v roce 2018 Nový Jičín

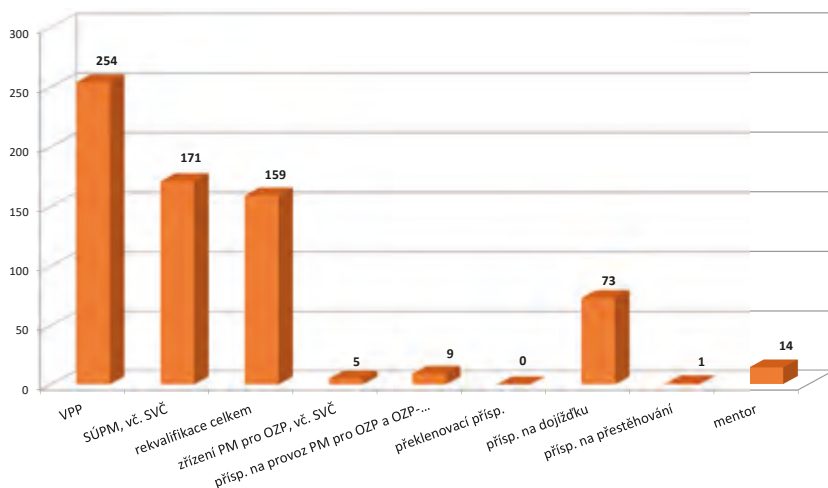
měsíc	Veřejně prospěšné práce (VPP) ¹⁾				Společensky účelná pracovní místa (SÚPM), bez SVČ ^{1), 2)}				z toho ESF RIP "Záruky pro mladé"		SÚPM - Samostatná výděl. činnost (SVČ)		Zřízení pracovní místa (PM) pro osoby se zdravotním postižením (OZP), bez SVČ			
	vytvořená místa		umístění uchazeči		vytvořená místa		umístění uchazeči		umístění uchazeči		umístění uchazeči		vytvořená místa		umístění uchazeči	
	stav na konci sled.měs.	celkem od poč. roku	stav na konci sled.měs.	celkem od poč. roku	stav na konci sled.měs.	celkem od poč. roku	stav na konci sled.měs.	celkem od poč. roku	stav na konci sled.měs.	celkem od poč. roku	stav na konci sled.měs.	celkem od poč. roku	stav na konci sled.měs.	celkem od poč. roku	stav na konci sled.měs.	celkem od poč. roku
1	252	1	215	10	159	16	143	22	31	6	25	0	27	0	23	2
2	272	22	226	25	160	38	138	39	26	10	25	1	27	0	23	2
3	336	88	231	34	164	59	140	56	29	15	25	4	27	0	23	2
4	286	133	234	109	161	71	142	73	32	18	22	5	20	0	20	2
5	274	176	251	180	154	87	139	91	35	22	19	5	20	0	20	2
6	267	184	251	193	137	94	128	104	34	23	15	5	20	0	20	2
7	264	190	245	205	129	100	121	110	32	23	14	5	14	0	14	2
8	260	200	233	212	121	112	112	120	29	24	12	6	14	0	14	2
9	245	206	217	223	116	121	104	126	28	25	12	6	14	0	14	2
10	258	223	216	231	95	121	90	133	24	25	9	7	14	0	14	3
11	218	223	144	254	61	122	57	137	24	26	10	8	14	0	14	3
12	28	223	22	254	61	147	61	163	21	27	7	8	14	0	14	3

měsíc	Zřízení PM pro OZP - SVČ		Příspěvek na provoz PM pro OZP a OZP-SVČ		Překlenovací příspěvek		Zvolená rekvalifikace ¹⁾		Rekvalifikace ¹⁾		Příspěvek na dojížděku		Příspěvek na přestěhování		Mentor	
	umístění uchazeči		zaměstnanci, OSVČ		osoby SVČ		uchazeči		uchazeči		uchazeči		uchazeči		zaměstnanci	
	stav na konci sled.měs.	celkem od poč. roku	stav na konci sled.měs.	celkem od poč. roku	stav na konci sled.měs.	celkem od poč. roku	stav na konci sled.měs.	celkem od poč. roku	stav na konci sled.měs.	celkem od poč. roku	stav na konci sled.měs.	celkem od poč. roku	stav na konci sled.měs.	celkem od poč. roku	stav na konci sled.měs.	celkem od poč. roku
1	5	0	1	0	0	0	3	3	2	4	109	3	0	0	8	2
2	5	0	7	6	0	0	0	7	7	15	119	18	0	0	10	5
3	6	1	8	7	0	0	0	9	16	45	109	37	1	1	9	8
4	6	1	8	7	0	0	8	26	14	62	109	47	1	1	10	9
5	5	1	8	7	0	0	5	34	25	89	101	55	1	1	12	12
6	5	1	8	7	0	0	0	34	0	94	92	62	1	1	9	12
7	4	1	8	7	0	0	1	36	0	94	85	64	1	1	7	12
8	4	1	8	7	0	0	1	39	0	94	79	65	1	1	4	12
9	5	2	8	7	0	0	4	45	0	95	68	68	1	1	2	12
10	5	2	9	8	0	0	8	51	3	98	62	71	1	1	0	12
11	5	2	10	9	0	0	8	54	2	98	51	72	0	1	1	13
12	5	2	10	9	0	0	3	58	1	101	47	73	0	1	2	14

¹⁾ vč. ESF

²⁾ vč. ESF - regionálního individuálního projektu (RIP) "Záruky pro mladé" a projektu "Práce na zkoušku"
Pozn.: Příspěvek na zapracování nebyl v roce 2018 realizován.

Počet osob podpořených v rámci APZ v roce 2018

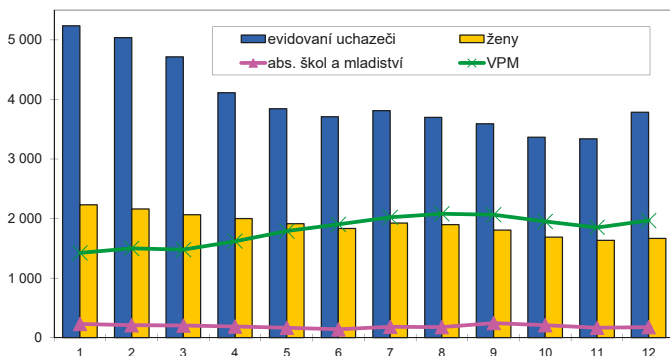


Opava

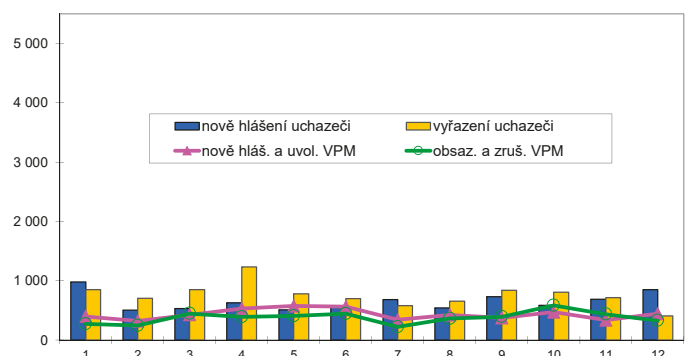
Vývoj na trhu práce v roce 2018

měsíc	Evidování uchazeči o zaměstnání (UoZ) na konci sled.měs.					Počet osob pobírajících podporu	Podíl nezaměst. osob v %	Nově hlášené uchazeči	Vyřazení uchazeči	Nově hlášená a uvolněná VPM	Obsazená a zrušená VPM	Volná prac. místa (VPM) celkem	Počet uchazečů na 1 VPM
	celkem	dosazitelní 15-64 let	ženy	abs. škol a mladiství	osoby se ZP								
1	5 236	4 891	2 230	229	913	1 969	4,2	979	851	398	272	1 423	3,7
2	5 040	4 654	2 159	207	878	1 899	4,0	506	702	322	244	1 501	3,4
3	4 718	4 346	2 064	202	872	1 680	3,8	530	852	425	447	1 479	3,2
4	4 114	3 730	2 000	186	840	1 269	3,2	630	1 234	529	388	1 620	2,5
5	3 842	3 478	1 914	165	815	1 209	3,0	509	781	575	406	1 789	2,1
6	3 710	3 375	1 832	140	805	1 140	2,9	565	697	561	446	1 904	1,9
7	3 813	3 484	1 925	179	771	1 243	3,0	682	579	340	222	2 022	1,9
8	3 700	3 386	1 895	174	749	1 267	2,9	544	657	423	365	2 080	1,8
9	3 591	3 302	1 806	244	700	1 131	2,9	731	840	375	393	2 062	1,7
10	3 367	3 058	1 687	206	666	1 098	2,7	584	808	471	584	1 949	1,7
11	3 340	3 038	1 636	165	652	1 167	2,6	690	717	338	436	1 851	1,8
12	3 783	3 511	1 665	176	667	1 463	3,1	849	406	444	328	1 967	1,9

Evidování uchazeči o zaměstnání a volná pracovní místa



Nově hlášené a vyřazení uchazeči o zaměstnání



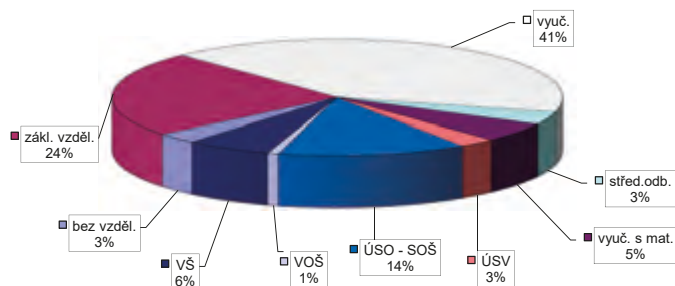
Struktura nezaměstnanosti v roce 2018

stav na konci čtvrtletí	Celkový počet evidovan. UoZ	Věková struktura nezaměstnaných				Délka nezaměstnanosti				
		do 19 let	20 - 34 let	35 - 49 let	nad 50 let	do 3 měsíců	3 - 6 měsíců	6 - 9 měsíců	9 - 12 měsíců	nad 12 měsíců
I.	4 718	121	1 298	1 488	1 811	1 498	1 087	410	278	1 445
II.	3 710	81	1 062	1 086	1 459	1 267	684	306	220	1 233
III.	3 591	180	1 087	1 012	1 312	1 405	664	321	159	1 042
IV.	3 783	119	1 034	1 220	1 410	1 757	666	323	157	880

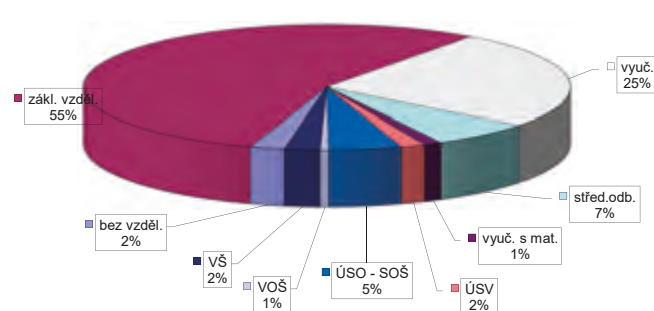
stav na konci čtvrtletí	Struktura nezaměstnaných podle vzdělání									
	UoZ celkem	bez vzděl. + neúpl. zák. vz.	základní vzdělání	vyučení	střední bez maturity	vyučení s maturitou	ÚSV	ÚSO	vyšší odborné	bakal. + VŠ
I.	4 718	114	1 177	1 959	168	249	126	619	21	285
II.	3 710	104	997	1 374	139	192	106	518	22	258
III.	3 591	92	936	1 296	114	202	99	544	33	275
IV.	3 783	113	899	1 558	133	206	98	514	30	232

stav na konci čtvrtletí	Struktura volných pracovních míst podle vzdělání									
	VPM celkem	bez vzděl. + neúpl. zák. vz.	základní vzdělání	vyučení	střední bez maturity	vyučení s maturitou	ÚSV	ÚSO	vyšší odborné	bakal. + VŠ
I.	1 479	38	646	457	134	28	45	77	17	37
II.	1 904	42	968	519	164	29	53	73	14	42
III.	2 062	40	1 098	574	152	26	37	71	29	35
IV.	1 967	45	1 082	502	131	23	32	95	11	46

Struktura UoZ podle vzdělání



Struktura VPM podle vzdělání



Vývoj v oblasti aktivní politiky zaměstnanosti v roce 2018

Opava

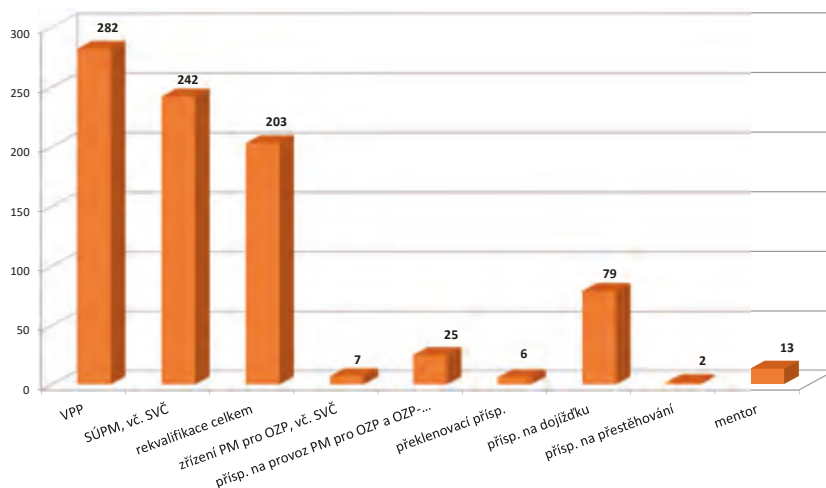
měsíc	Veřejně prospěšné práce (VPP) ¹⁾				Společensky účelná pracovní místa (SÚPM), bez SVČ ^{1), 2)}				z toho ESF RIP "Záruky pro mladé"		SÚPM - Samostatná výděl. činnost (SVČ)		Zřízení pracovní místa (PM) pro osoby se zdravotním postižením (OZP), bez SVČ			
	vytvořená místa		umístění uchazeči		vytvořená místa		umístění uchazeči		umístění uchazeči		umístění uchazeči		vytvořená místa		umístění uchazeči	
	stav na konci sled.měs.	celkem od poč. roku	stav na konci sled.měs.	celkem od poč. roku	stav na konci sled.měs.	celkem od poč. roku	stav na konci sled.měs.	celkem od poč. roku	stav na konci sled.měs.	celkem od poč. roku	stav na konci sled.měs.	celkem od poč. roku	stav na konci sled.měs.	celkem od poč. roku	stav na konci sled.měs.	celkem od poč. roku
1	249	1	213	18	212	23	188	23	40	2	83	0	25	0	25	0
2	243	11	192	19	201	47	175	45	35	3	83	7	25	0	25	0
3	285	86	168	26	209	82	182	78	31	4	78	14	23	0	23	0
4	283	126	187	82	196	102	176	105	31	8	67	16	22	0	22	0
5	241	154	152	104	191	122	176	127	29	10	62	19	23	1	22	0
6	257	181	166	134	186	138	175	147	32	15	61	26	23	1	23	1
7	253	188	202	176	169	146	162	159	27	15	61	31	23	1	23	1
8	256	206	211	205	152	154	148	170	25	18	59	31	27	5	23	1
9	261	224	225	230	138	160	132	174	27	20	57	33	25	5	23	3
10	259	232	217	235	117	167	110	180	24	20	52	33	24	5	24	6
11	90	241	48	245	77	171	64	187	22	20	48	34	24	5	24	6
12	85	288	57	282	78	190	78	206	22	21	35	36	24	5	23	7

měsíc	Zřízení PM pro OZP - SVČ		Příspěvek na provoz PM pro OZP a OZP-SVČ		Překlenovací příspěvek		Zvolená rekvalifikace ¹⁾		Rekvalifikace ¹⁾		Příspěvek na dojížděku		Příspěvek na přestěhování		Mentor	
	umístění uchazeči		zaměstnanci, OSVČ		osoby SVČ		uchazeči		uchazeči		uchazeči		uchazeči		zaměstnanci	
	stav na konci sled.měs.	celkem od poč. roku	stav na konci sled.měs.	celkem od poč. roku	stav na konci sled.měs.	celkem od poč. roku	stav na konci sled.měs.	celkem od poč. roku	stav na konci sled.měs.	celkem od poč. roku	stav na konci sled.měs.	celkem od poč. roku	stav na konci sled.měs.	celkem od poč. roku	stav na konci sled.měs.	celkem od poč. roku
1	1	0	0	0	4	0	0	0	4	2	58	0	0	0	7	1
2	1	0	0	0	5	3	0	32	20	22	66	16	0	0	6	1
3	1	0	0	0	6	4	0	39	5	25	70	25	0	0	7	2
4	0	0	0	0	4	4	0	41	21	44	70	33	0	0	9	4
5	0	0	0	0	4	4	1	56	18	71	70	41	0	0	7	5
6	0	0	0	0	4	4	3	66	5	72	65	43	2	2	10	8
7	0	0	8	8	6	6	11	79	5	75	65	46	2	2	10	8
8	0	0	25	25	2	6	2	82	6	79	67	53	2	2	7	10
9	0	0	25	25	2	6	1	87	7	84	72	62	2	2	7	12
10	0	0	25	25	2	6	5	93	3	85	75	71	2	2	6	12
11	0	0	25	25	2	6	9	103	5	90	64	75	2	2	4	12
12	0	0	25	25	1	6	1	113	0	90	52	79	2	2	3	13

¹⁾ vč. ESF

²⁾ vč. ESF - regionálního individuálního projektu (RIP) "Záruky pro mladé" a projektu "Práce na zkoušku"
Pozn.: Příspěvek na zapracování nebyl v roce 2018 realizován.

Počet osob podpořených v rámci APZ v roce 2018

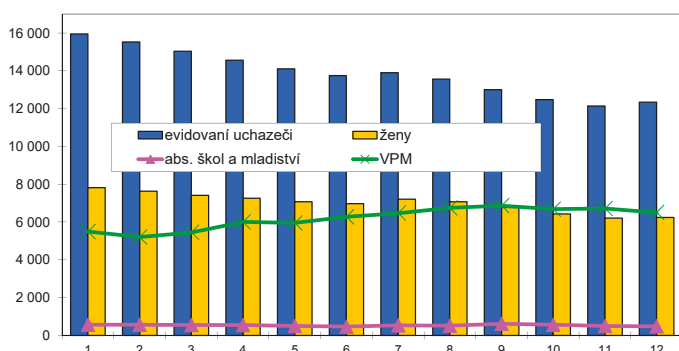


Ostrava-město

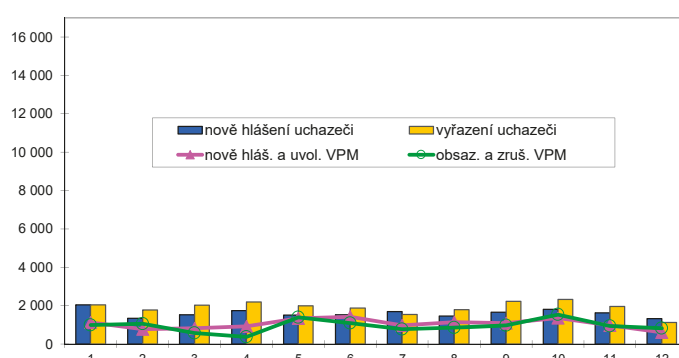
Vývoj na trhu práce v roce 2018

měsíc	Evidování uchazeči o zaměstnání (UoZ) na konci sled.měs.					Počet osob pobírajících podporu	Podíl nezaměst. osob v %	Nově hlášení uchazeči	Vyřazení uchazeči	Nově hlášená a uvolněná VPM	Obsazená a zrušená VPM	Volná prac. místa (VPM) celkem	Počet uchazečů na 1 VPM
	celkem	dosazitelní 15-64 let	ženy	abs. škol a mladiství	osoby se ZP								
1	15 946	14 612	7 826	560	2 369	3 153	6,9	2 045	2 043	1 127	987	5 495	2,9
2	15 522	13 975	7 636	566	2 335	3 003	6,6	1 346	1 770	767	1 057	5 205	3,0
3	15 030	13 486	7 410	555	2 294	2 919	6,4	1 526	2 018	827	577	5 455	2,8
4	14 570	13 042	7 257	550	2 260	2 827	6,2	1 737	2 197	924	372	6 007	2,4
5	14 097	12 604	7 075	491	2 235	2 822	6,0	1 515	1 988	1 333	1 383	5 957	2,4
6	13 748	12 273	6 969	471	2 259	2 745	5,8	1 527	1 876	1 418	1 096	6 279	2,2
7	13 904	12 480	7 216	531	2 281	2 997	5,9	1 692	1 536	970	778	6 471	2,1
8	13 568	12 179	7 073	519	2 253	2 978	5,8	1 452	1 788	1 139	862	6 748	2,0
9	13 007	11 596	6 768	615	2 201	2 758	5,5	1 659	2 220	1 088	973	6 863	1,9
10	12 480	10 982	6 431	563	2 156	2 684	5,2	1 802	2 329	1 352	1 531	6 684	1,9
11	12 147	10 629	6 202	504	2 148	2 655	5,1	1 619	1 952	966	939	6 711	1,8
12	12 341	10 891	6 239	476	2 173	2 739	5,2	1 316	1 122	608	816	6 503	1,9

Evidování uchazeči o zaměstnání a volná pracovní místa



Nově hlášení a vyřazení uchazeči o zaměstnání



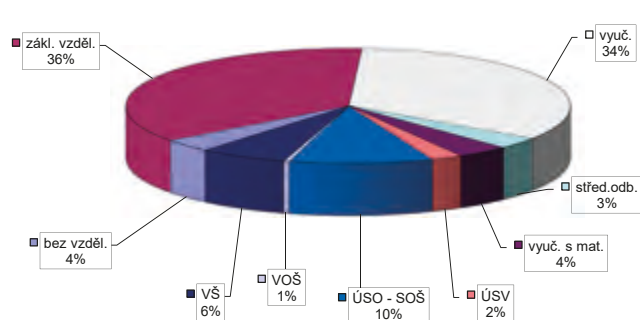
Struktura nezaměstnanosti v roce 2018

stav na konci čtvrtletí	Celkový počet evidovan. UoZ	Věková struktura nezaměstnaných				Délka nezaměstnanosti				
		do 19 let	20 - 34 let	35 - 49 let	nad 50 let	do 3 měsíců	3 - 6 měsíců	6 - 9 měsíců	9 - 12 měsíců	nad 12 měsíců
I.	15 030	547	3 776	5 036	5 671	3 727	2 104	1 373	755	7 071
II.	13 748	81	3 407	4 510	5 355	3 561	2 085	1 031	835	6 236
III.	13 007	599	3 199	4 153	5 056	3 547	1 964	1 140	643	5 713
IV.	12 341	473	2 961	4 025	4 882	3 703	1 796	1 013	706	5 123

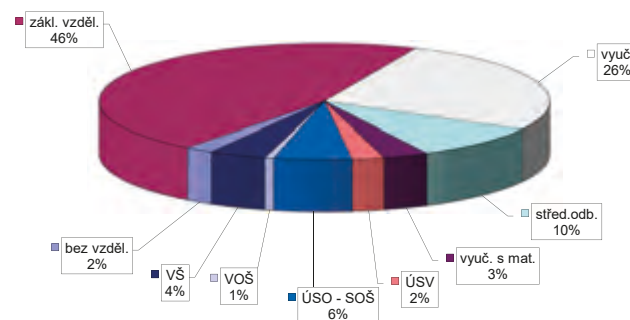
stav na konci čtvrtletí	Struktura nezaměstnaných podle vzdělání									
	UoZ celkem	bez vzděl.+ neúpl.zák.vz.	základní vzdělání	vyučení	střední bez maturity	vyučení s maturitou	ÚSV	ÚSO	vyšší odborné	bakal.+ VŠ
I.	15 030	439	5 722	5 075	488	577	364	1 484	61	820
II.	13 748	401	5 173	4 523	445	531	376	1 411	62	826
III.	13 007	407	4 770	4 294	408	493	328	1 397	65	845
IV.	12 341	449	4 466	4 153	403	468	279	1 281	53	789

stav na konci čtvrtletí	Struktura volných pracovních míst podle vzdělání									
	VPM celkem	bez vzděl.+ neúpl.zák.vz.	základní vzdělání	vyučení	střední bez maturity	vyučení s maturitou	ÚSV	ÚSO	vyšší odborné	bakal.+ VŠ
I.	5 455	188	1 952	1 806	455	228	177	381	36	232
II.	6 279	268	2 531	1 957	515	207	141	356	37	267
III.	6 863	248	2 844	2 001	640	226	153	410	50	291
IV.	6 503	133	3 009	1 714	618	210	149	363	42	265

Struktura UoZ podle vzdělání



Struktura VPM podle vzdělání



Vývoj v oblasti aktivní politiky zaměstnanosti v roce 2018 Ostrava-město

měsíc	Veřejně prospěšné práce (VPP) ¹⁾				Společensky účelná pracovní místa (SÚPM), bez SVČ ^{1), 2)}				z toho ESF RIP "Záruky pro mladé"		SÚPM - Samostatná výděl. činnost (SVČ)		Zřízení pracovní místa (PM) pro osoby se zdravotním postižením (OZP), bez SVČ			
	vytvořená místa		umístění uchazeči		vytvořená místa		umístění uchazeči		umístění uchazeči		umístění uchazeči		vytvořená místa		umístění uchazeči	
	stav na konci sled.měs.	celkem od poč. roku	stav na konci sled.měs.	celkem od poč. roku	stav na konci sled.měs.	celkem od poč. roku	stav na konci sled.měs.	celkem od poč. roku	stav na konci sled.měs.	celkem od poč. roku	stav na konci sled.měs.	celkem od poč. roku	stav na konci sled.měs.	celkem od poč. roku	stav na konci sled.měs.	celkem od poč. roku
1	473	0	405	24	382	29	380	31	98	10	78	0	55	0	56	9
2	562	91	396	30	361	69	360	71	90	16	82	11	50	0	30	13
3	560	164	402	112	369	119	368	121	96	24	72	16	45	0	25	13
4	522	215	383	178	372	171	365	166	95	33	70	24	45	0	25	13
5	511	239	377	223	351	199	350	200	94	42	61	26	45	0	25	13
6	501	259	356	244	339	225	340	228	85	44	57	30	45	0	25	13
7	482	283	336	274	317	241	317	243	82	44	52	32	41	0	21	13
8	455	295	328	311	314	280	314	282	81	55	54	37	41	0	21	13
9	452	304	320	327	307	305	303	303	81	60	57	45	40	0	21	13
10	468	349	301	340	258	310	257	311	77	63	52	51	40	0	21	13
11	320	354	249	387	195	317	193	318	69	64	51	51	39	0	20	13
12	301	488	235	503	205	393	205	394	78	77	51	51	38	0	19	18

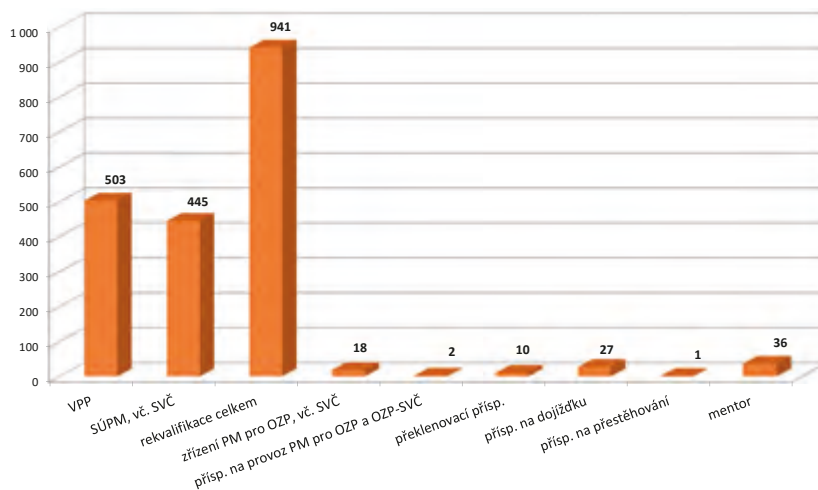
měsíc	Zřízení PM pro OZP - SVČ		Příspěvek na provoz PM pro OZP a OZP-SVČ		Překlenovací příspěvek		Zvolená rekvalifikace ¹⁾		Rekvalifikace ¹⁾		Příspěvek na dojížděku		Příspěvek na přestěhování		Mentor	
	umístění uchazeči		zaměstnanci, OSVČ		osoby SVČ		uchazeči		uchazeči		uchazeči		uchazeči		zaměstnanci	
	stav na konci sled.měs.	celkem od poč. roku	stav na konci sled.měs.	celkem od poč. roku	stav na konci sled.měs.	celkem od poč. roku	stav na konci sled.měs.	celkem od poč. roku	stav na konci sled.měs.	celkem od poč. roku	stav na konci sled.měs.	celkem od poč. roku	stav na konci sled.měs.	celkem od poč. roku	stav na konci sled.měs.	celkem od poč. roku
1	0	0	0	0	5	0	0	0	93	79	60	0	4	0	21	5
2	0	0	1	1	5	0	0	28	117	179	62	4	3	0	13	7
3	0	0	1	1	3	0	0	56	70	250	61	9	1	0	15	12
4	0	0	1	1	1	1	0	78	76	341	38	11	1	0	15	14
5	0	0	1	1	1	1	0	109	72	409	25	12	0	0	22	21
6	0	0	1	1	4	4	0	140	32	438	23	14	0	0	17	22
7	0	0	1	1	4	4	1	160	20	446	18	16	0	0	15	22
8	0	0	1	1	6	6	0	183	29	477	21	19	0	0	14	27
9	0	0	1	1	6	6	0	194	30	507	20	23	0	0	13	28
10	0	0	1	1	8	9	0	214	45	556	20	26	0	0	8	29
11	0	0	2	2	9	10	62	317	42	584	19	27	1	1	9	31
12	0	0	2	2	6	10	42	329	30	612	17	27	1	1	12	36

¹⁾ vč. ESF

²⁾ vč. ESF - regionálního individuálního projektu (RIP) "Záruky pro mladé" a projektu "Práce na zkoušku"

Pozn.: Příspěvek na zapracování nebyl v roce 2018 realizován.

Počet osob podpořených v rámci APZ v roce 2018

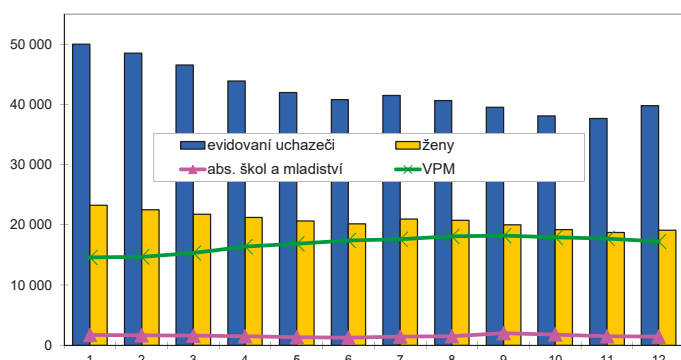


Moravskoslezský kraj


Vývoj na trhu práce v roce 2018

měsíc	Evidování uchazeči o zaměstnání (UoZ) na konci sled.měs.					Počet osob pobírajících podporu	Podíl nezaměst. osob v %	Nově hlášení uchazeči	Vyřazení uchazeči	Nově hlášená a uvolněná VPM	Obsazená a zrušená VPM	Volná prac. místa (VPM) celkem	Počet uchazečů na 1 VPM
	celkem	dosazitelní 15-64 let	ženy	abs. škol a mladiství	osoby se ZP								
1	50 011	46 551	23 258	1 733	8 093	12 912	5,9	7 260	6 736	3 378	2 745	14 606	3,4
2	48 512	44 541	22 528	1 651	7 931	12 252	5,6	4 356	5 855	2 707	2 605	14 708	3,3
3	46 563	42 602	21 788	1 601	7 768	11 349	5,4	4 651	6 600	3 071	2 433	15 346	3,0
4	43 887	39 918	21 239	1 521	7 656	9 764	5,1	5 362	8 038	3 065	2 025	16 386	2,7
5	41 976	38 108	20 628	1 362	7 482	9 528	4,8	5 005	6 916	4 104	3 635	16 855	2,5
6	40 787	37 115	20 193	1 264	7 425	9 301	4,7	4 892	6 081	3 685	3 154	17 386	2,3
7	41 492	37 958	20 984	1 464	7 421	10 259	4,8	5 712	5 007	2 812	2 567	17 631	2,4
8	40 645	37 227	20 734	1 508	7 276	10 305	4,7	4 764	5 611	3 494	3 014	18 111	2,2
9	39 515	36 188	20 009	2 012	7 053	9 516	4,6	5 967	7 097	3 179	3 070	18 220	2,2
10	38 082	34 603	19 236	1 798	6 900	9 231	4,4	5 652	7 085	3 659	3 941	17 938	2,1
11	37 658	34 191	18 751	1 521	6 871	9 524	4,3	5 606	6 030	2 689	2 875	17 752	2,1
12	39 789	36 557	19 091	1 461	6 987	10 789	4,7	5 680	3 549	2 078	2 603	17 227	2,3

Evidování uchazeči o zaměstnání a volná pracovní místa



Nově hlášení a vyřazení uchazeči o zaměstnání



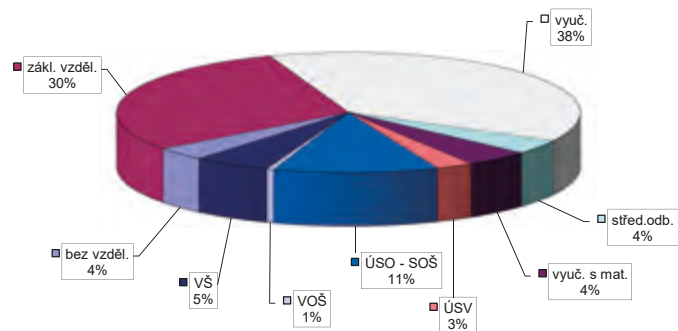
Struktura nezaměstnanosti v roce 2018

stav na konci čtvrtletí	Celkový počet evidovan. UoZ	Věková struktura nezaměstnaných				Délka nezaměstnanosti				
		do 19 let	20 - 34 let	35 - 49 let	nad 50 let	do 3 měsíců	3 - 6 měsíců	6 - 9 měsíců	9 - 12 měsíců	nad 12 měsíců
I.	46 563	1 412	11 356	15 028	18 767	12 129	8 011	4 080	2 771	19 572
II.	40 787	81	9 724	12 901	16 957	11 404	6 218	3 361	2 396	17 408
III.	39 515	1 801	9 646	12 048	16 020	12 033	6 318	3 346	2 077	15 741
IV.	39 789	1 340	9 561	12 648	16 240	13 594	6 156	3 532	2 047	14 460

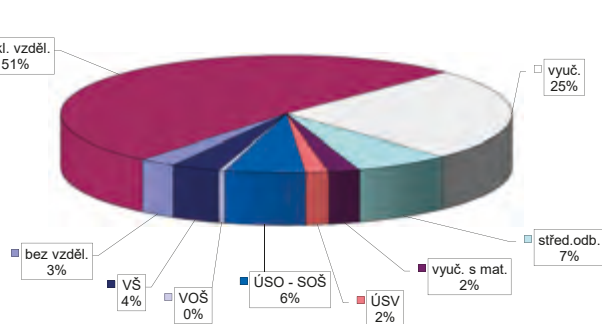
stav na konci čtvrtletí	UoZ celkem	Struktura nezaměstnaných podle vzdělání								
		bez vzděl. + neúpl. zák. vz.	základní vzdělání	vyučení	střední bez maturity	vyučení s maturitou	ÚSV	ÚSO	vyšší odborné	bakal. + VŠ
I.	46 563	1 338	14 646	18 098	1 742	2 050	1 184	5 108	182	2 215
II.	40 787	1 276	13 013	15 127	1 528	1 794	1 097	4 533	190	2 229
III.	39 515	1 262	12 069	14 529	1 449	1 828	1 055	4 760	225	2 338
IV.	39 789	1 434	11 839	15 261	1 530	1 794	1 026	4 559	205	2 141

stav na konci čtvrtletí	VPM celkem	Struktura volných pracovních míst podle vzdělání								
		bez vzděl. + neúpl. zák. vz.	základní vzdělání	vyučení	střední bez maturity	vyučení s maturitou	ÚSV	ÚSO	vyšší odborné	bakal. + VŠ
I.	15 346	354	6 445	4 888	1 142	453	345	1 084	84	551
II.	17 386	518	8 197	4 997	1 240	422	304	1 035	87	586
III.	18 220	515	8 885	5 044	1 307	407	296	1 060	104	602
IV.	17 227	457	8 862	4 388	1 182	383	285	988	81	601

Struktura UoZ podle vzdělání



Struktura VPM podle vzdělání



Vývoj v oblasti aktivní politiky zaměstnanosti v roce 2018 Moravskoslezský kraj

měsíc	Veřejně prospěšné práce (VPP) ¹⁾				Společensky účelná pracovní místa (SÚPM), bez SVČ ^{1), 2)}				z toho ESF RIP "Záruky pro mladé"		SÚPM - Samostatná výděl. činnost (SVČ)		Zřízení pracovní místa (PM) pro osoby se zdravotním postižením (OZP), bez SVČ			
	vytvořená místa		umístění uchazeči		vytvořená místa		umístění uchazeči		umístění uchazeči		umístění uchazeči		vytvořená místa		umístění uchazeči	
	stav na konci sled.měs.	celkem od poč. roku	stav na konci sled.měs.	celkem od poč. roku	stav na konci sled.měs.	celkem od poč. roku	stav na konci sled.měs.	celkem od poč. roku	stav na konci sled.měs.	celkem od poč. roku	stav na konci sled.měs.	celkem od poč. roku	stav na konci sled.měs.	celkem od poč. roku	stav na konci sled.měs.	celkem od poč. roku
1	2 168	4	1 919	79	1 428	135	1 331	146	269	33	238	1	344	0	262	14
2	2 349	216	1 896	118	1 368	297	1 243	278	252	53	246	26	338	0	234	25
3	2 611	667	1 913	336	1 367	487	1 238	460	252	77	229	45	322	0	220	27
4	2 362	973	1 793	682	1 317	627	1 221	630	253	101	216	62	312	0	213	31
5	2 164	1 228	1 684	1 054	1 277	756	1 192	762	251	120	195	71	313	1	213	35
6	2 127	1 395	1 693	1 279	1 225	861	1 159	884	253	139	184	86	300	1	199	36
7	2 012	1 449	1 698	1 479	1 153	927	1 101	959	236	139	178	100	283	1	182	37
8	2 060	1 577	1 712	1 625	1 104	1 040	1 046	1 065	230	164	176	112	285	5	180	40
9	2 008	1 635	1 685	1 743	1 043	1 122	973	1 136	231	178	177	124	273	5	170	44
10	1 953	1 722	1 601	1 831	892	1 144	864	1 199	214	183	166	136	267	7	170	57
11	1 383	1 742	1 089	1 969	681	1 188	661	1 257	199	193	159	140	263	7	167	58
12	980	2 353	628	2 337	669	1 439	669	1 510	212	222	142	142	262	7	167	66

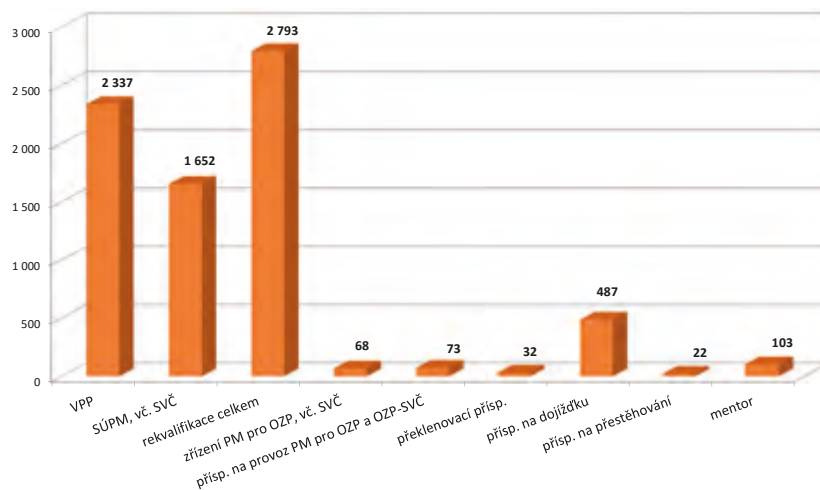
měsíc	Zřízení PM pro OZP - SVČ		Příspěvek na provoz PM pro OZP a OZP-SVČ		Překlenovací příspěvek		Zvolená rekvalifikace ¹⁾		Rekvalifikace ¹⁾		Příspěvek na dojížděku		Příspěvek na přestěhování		Mentor	
	umístění uchazeči		zaměstnanci, OSVČ		osoby SVČ		uchazeči		uchazeči		uchazeči		uchazeči		zaměstnanci	
	stav na konci sled.měs.	celkem od poč. roku	stav na konci sled.měs.	celkem od poč. roku	stav na konci sled.měs.	celkem od poč. roku	stav na konci sled.měs.	celkem od poč. roku	stav na konci sled.měs.	celkem od poč. roku	stav na konci sled.měs.	celkem od poč. roku	stav na konci sled.měs.	celkem od poč. roku	stav na konci sled.měs.	celkem od poč. roku
1	9	0	1	0	16	0	49	24	231	137	615	18	14	1	54	16
2	9	0	8	7	16	4	0	107	391	453	655	105	17	6	47	23
3	10	1	10	9	14	5	0	158	297	720	665	186	16	8	53	38
4	9	1	10	9	9	6	58	305	378	1 062	619	231	15	8	56	47
5	8	1	10	9	15	14	48	400	366	1 336	569	270	14	10	62	59
6	8	1	10	9	18	18	26	475	129	1 419	546	305	15	14	54	68
7	7	1	18	17	22	22	35	548	113	1 445	532	340	13	14	48	68
8	7	1	54	53	20	25	28	626	106	1 505	511	371	14	15	44	82
9	8	2	71	70	22	27	30	660	101	1 583	484	421	11	17	41	89
10	8	2	72	71	23	30	86	761	150	1 724	463	458	13	20	34	92
11	8	2	74	73	18	32	147	906	120	1 793	393	476	12	21	28	95
12	8	2	74	73	13	32	84	960	56	1 833	347	487	11	22	30	103

¹⁾ vč. ESF

²⁾ vč. ESF - regionálního individuálního projektu (RIP) "Záruky pro mladé" a projektu "Práce na zkoušku"

Pozn.: Příspěvek na zapracování nebyl v roce 2018 realizován.

Počet osob podpořených v rámci APZ v roce 2018



Regionální statistika

trhu práce v roce 2018

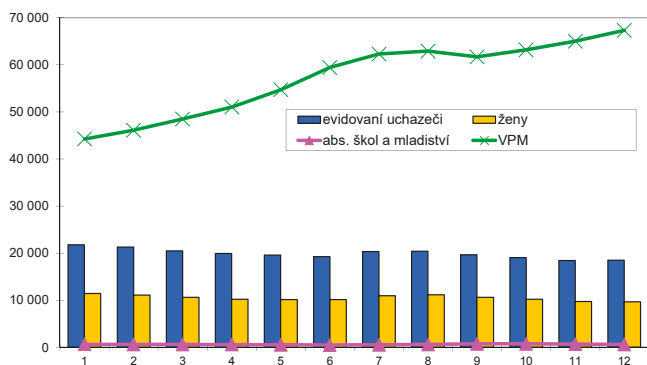
oblasti – NUTS2

Praha

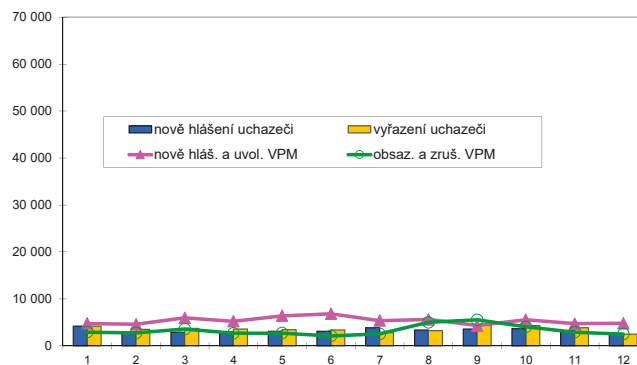
Vývoj na trhu práce v roce 2018

měsíc	Evidování uchazeči o zaměstnání (UoZ) na konci sled.měs.					Počet osob pobírajících podporu	Podíl nezaměst. osob v %	Nově hlášení uchazeči	Vyřazení uchazeči	Nově hlášená a uvolněná VPM	Obsazená a zrušená VPM	Volná prac. místa (VPM) celkem	Počet uchazečů na 1 VPM
	celkem	dosazitelní 15-64 let	ženy	abs. škol a mladiství	osoby se ZP								
1	21 729	19 666	11 398	607	2 146	6 594	2,3	4 173	4 231	4 771	2 931	44 220	0,5
2	21 263	19 129	11 029	575	2 154	6 330	2,3	3 025	3 491	4 619	2 761	46 078	0,5
3	20 449	18 255	10 550	559	2 086	6 042	2,2	2 925	3 739	5 949	3 560	48 467	0,4
4	19 917	17 718	10 201	534	2 035	5 895	2,1	3 050	3 582	5 249	2 693	51 023	0,4
5	19 545	17 347	10 090	479	2 008	6 121	2,0	3 104	3 476	6 406	2 729	54 700	0,4
6	19 255	17 076	10 124	453	1 992	6 107	2,0	3 084	3 374	6 829	2 104	59 425	0,3
7	20 301	18 195	10 928	495	1 992	6 896	2,1	3 848	2 802	5 390	2 531	62 284	0,3
8	20 410	18 371	11 117	551	1 969	7 300	2,2	3 382	3 273	5 621	5 002	62 903	0,3
9	19 658	17 609	10 585	712	1 944	6 730	2,1	3 615	4 367	4 340	5 553	61 690	0,3
10	18 994	16 892	10 150	702	1 901	6 731	2,0	3 685	4 349	5 567	4 076	63 181	0,3
11	18 387	16 302	9 669	637	1 869	6 546	1,9	3 276	3 883	4 755	2 927	65 009	0,3
12	18 476	16 461	9 649	592	1 851	6 449	1,9	2 600	2 511	4 830	2 516	67 323	0,3

Evidování uchazeči o zaměstnání a volná pracovní místa



Nově hlášení a vyřazení uchazeči o zaměstnání



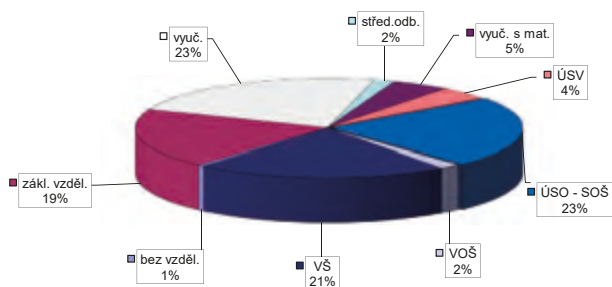
Struktura nezaměstnanosti v roce 2018

stav na konci čtvrtletí	celkový počet evidovan. UoZ	Věková struktura nezaměstnaných				Délka nezaměstnanosti				
		do 19 let	20 - 34 let	35 - 49 let	50 let a více	do 3 měsíců	3 - 6 měsíců	6 - 9 měsíců	9 - 12 měsíců	nad 12 měsíců
I.	20 449	387	5 824	7 557	6 681	7 374	3 750	2 194	1 263	5 868
II.	19 255	323	5 513	7 113	6 306	6 896	4 143	1 808	1 179	5 229
III.	19 658	509	5 850	7 245	6 054	7 739	4 047	2 178	997	4 697
IV.	18 476	432	5 387	6 808	5 849	7 037	4 201	1 940	1 230	4 068

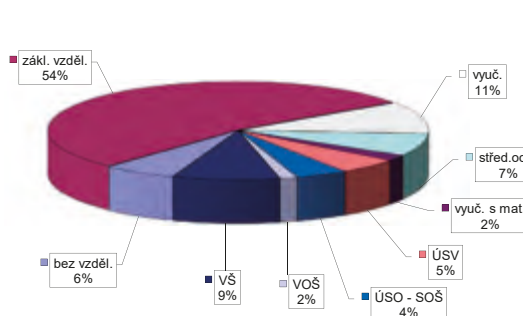
stav na konci čtvrtletí	UoZ celkem	Struktura nezaměstnaných podle vzdělání								
		bez vzděl.+ neúpl.zák.vz.	základní vzdělání	vyučení	střední bez maturity	vyučení s maturitou	ÚSV	ÚSO	vyšší odborné	bakal.+ VŠ
I.	20 449	106	4 218	5 019	368	920	833	4 698	336	3 951
II.	19 255	92	3 870	4 553	337	905	798	4 492	340	3 868
III.	19 658	73	3 821	4 475	377	937	759	4 716	358	4 131
IV.	18 476	96	3 585	4 238	312	903	799	4 295	333	3 915

stav na konci čtvrtletí	VPM celkem	Struktura volných pracovních míst podle vzdělání								
		bez vzděl.+ neúpl.zák.vz.	základní vzdělání	vyučení	střední bez maturity	vyučení s maturitou	ÚSV	ÚSO	vyšší odborné	bakal.+ VŠ
I.	48 467	4 282	23 814	4 951	3 683	1 045	2 699	2 315	785	4 893
II.	59 425	1 096	30 244	6 245	4 687	1 177	3 208	2 696	897	5 632
III.	61 690	4 365	31 744	6 572	4 766	1 242	3 351	2 788	928	5 934
IV.	67 323	4 218	36 056	7 197	5 023	1 291	3 485	2 955	999	6 099

Struktura UoZ podle vzdělání



Struktura VPM podle vzdělání



Vývoj v oblasti aktivní politiky zaměstnanosti v roce 2018 Praha

měsíc	Veřejně prospěšné práce (VPP) ¹⁾				Společensky účelná pracovní místa (SÚPM), bez SVČ ^{1), 2)}				z toho ESF RIP "Záruky pro mladé"		SÚPM - Samostatná výděl. činnost (SVČ)		Zřízení pracovní místa (PM) pro osoby se zdravotním postižením (OZP), bez SVČ			
	vytvořená místa		umístění uchazeči		vytvořená místa		umístění uchazeči		umístění uchazeči		umístění uchazeči		vytvořená místa		umístění uchazeči	
	stav na konci sled.měs.	celkem od poč. roku	stav na konci sled.měs.	celkem od poč. roku	stav na konci sled.měs.	celkem od poč. roku	stav na konci sled.měs.	celkem od poč. roku	stav na konci sled.měs.	celkem od poč. roku	stav na konci sled.měs.	celkem od poč. roku	stav na konci sled.měs.	celkem od poč. roku	stav na konci sled.měs.	celkem od poč. roku
1	105	9	60	10	239	27	204	20	0	0	67	1	115	1	6	0
2	126	31	70	25	214	39	196	37	0	0	70	4	107	1	6	0
3	120	36	75	36	195	53	178	50	0	0	71	5	107	1	6	0
4	102	37	74	48	178	61	165	62	0	0	46	5	104	1	6	0
5	104	49	72	55	163	70	153	73	0	0	44	7	102	1	4	0
6	96	54	65	62	155	86	146	89	0	0	38	7	97	1	1	0
7	97	57	64	70	144	92	134	95	0	0	40	10	96	2	1	0
8	87	62	54	75	135	106	122	105	0	0	43	14	95	2	1	0
9	78	68	47	81	124	113	117	119	0	0	42	16	88	5	0	0
10	98	102	51	97	103	122	101	131	0	0	37	16	86	9	0	0
11	146	179	38	114	64	122	61	131	0	0	35	16	83	9	0	0
12	76	187	44	158	55	150	48	152	0	0	32	17	66	10	0	0

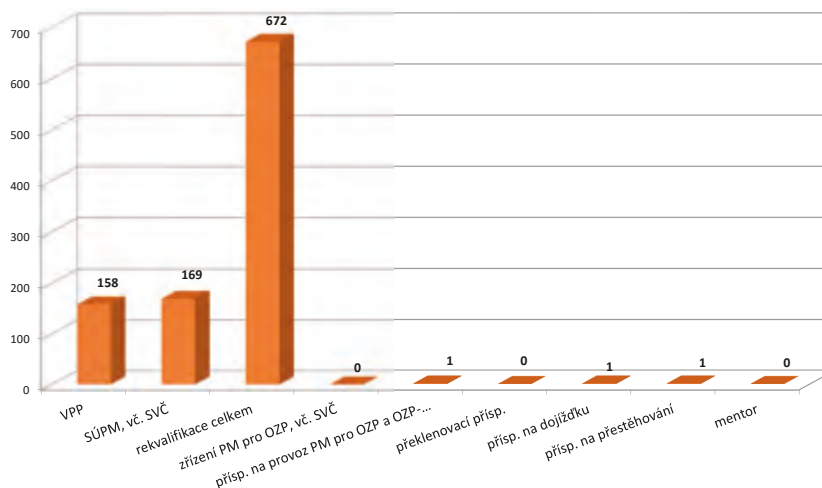
měsíc	Zřízení PM pro OZP - SVČ		Příspěvek na provoz PM pro OZP a OZP-SVČ		Překlenovací příspěvek		Zvolená rekvalifikace ¹⁾		Rekvalifikace ¹⁾		Příspěvek na dojížděku		Příspěvek na přestěhování		Mentor	
	umístění uchazeči		zaměstnanci, OSVČ		osoby SVČ		uchazeči		uchazeči		uchazeči		uchazeči		zaměstnanci	
	stav na konci sled.měs.	celkem od poč. roku	stav na konci sled.měs.	celkem od poč. roku	stav na konci sled.měs.	celkem od poč. roku	stav na konci sled.měs.	celkem od poč. roku	stav na konci sled.měs.	celkem od poč. roku	stav na konci sled.měs.	celkem od poč. roku	stav na konci sled.měs.	celkem od poč. roku	stav na konci sled.měs.	celkem od poč. roku
1	5	0	0	0	0	0	72	56	19	3	1	0	1	1	0	0
2	5	0	0	0	0	0	0	60	18	18	1	0	1	1	0	0
3	5	0	0	0	0	0	2	100	15	20	1	1	1	1	0	0
4	4	0	1	1	0	0	66	246	0	21	1	1	1	1	0	0
5	4	0	1	1	0	0	52	294	10	31	1	1	1	1	0	0
6	4	0	1	1	0	0	25	344	10	31	1	1	1	1	0	0
7	4	0	1	1	0	0	24	372	9	40	1	1	0	1	0	0
8	3	0	1	1	0	0	29	405	9	40	1	1	0	1	0	0
9	3	0	1	1	0	0	53	455	0	40	1	1	0	1	0	0
10	3	0	1	1	0	0	73	528	0	40	1	1	0	1	0	0
11	2	0	1	1	0	0	71	584	0	40	1	1	0	1	0	0
12	2	0	1	1	0	0	51	632	0	40	1	1	0	1	0	0

¹⁾ vč. ESF

²⁾ vč. ESF - regionálního individuálního projektu (RIP) "Záruky pro mladé" a projektu "Práce na zkoušku"

Pozn.: Příspěvek na zapracování nebyl v roce 2018 realizován.

Počet osob podpořených v rámci APZ v roce 2018

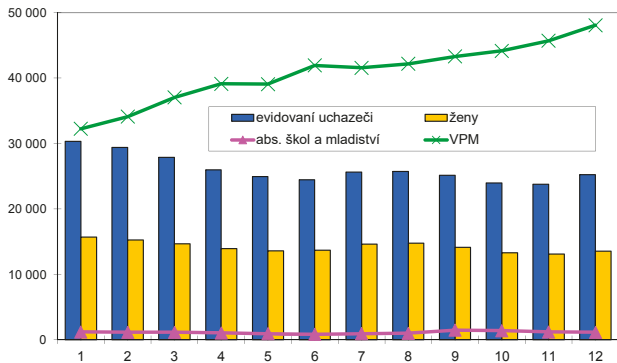


Střední Čechy

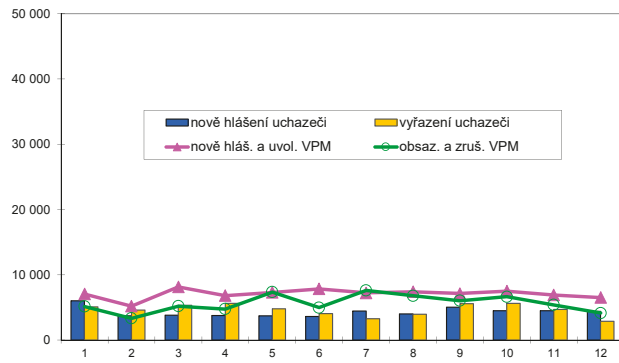
Vývoj na trhu práce v roce 2018

měsíc	Evidování uchazeči o zaměstnání (UoZ) na konci sled.měs.					Počet osob pobírajících podporu	Podíl nezaměst. osob v %	Nově hlášení uchazeči	Vyřazení uchazeči	Nově hlášená a uvolněná VPM	Obsazená a zrušená VPM	Volná prac. místa (VPM) celkem	Počet uchazečů na 1 VPM
	celkem	dosažitelní 15-64 let	ženy	abs. škol a mladiství	osoby se ZP								
1	30 303	28 339	15 687	1 191	4 371	11 055	3,3	6 002	5 069	7 060	5 148	32 233	0,9
2	29 412	27 142	15 232	1 137	4 303	10 641	3,1	3 684	4 575	5 183	3 316	34 100	0,9
3	27 847	25 533	14 661	1 137	4 190	9 419	2,9	3 778	5 343	8 133	5 197	37 036	0,8
4	25 984	23 635	13 950	1 047	3 987	8 513	2,7	3 755	5 618	6 803	4 734	39 105	0,7
5	24 921	22 622	13 605	922	3 906	8 305	2,6	3 720	4 783	7 293	7 332	39 066	0,6
6	24 455	22 194	13 667	834	3 876	8 203	2,5	3 598	4 064	7 830	4 958	41 938	0,6
7	25 636	23 417	14 622	914	3 891	9 243	2,7	4 451	3 270	7 223	7 596	41 565	0,6
8	25 701	23 448	14 740	997	3 854	9 421	2,7	4 010	3 945	7 389	6 774	42 180	0,6
9	25 134	22 904	14 127	1 462	3 754	8 633	2,6	5 006	5 573	7 121	6 003	43 298	0,6
10	23 979	21 693	13 312	1 386	3 654	8 308	2,5	4 469	5 624	7 490	6 635	44 153	0,5
11	23 752	21 440	13 107	1 183	3 649	8 631	2,5	4 481	4 708	6 914	5 377	45 690	0,5
12	25 238	22 968	13 516	1 144	3 749	9 630	2,6	4 375	2 889	6 514	4 133	48 071	0,5

Evidování uchazeči o zaměstnání a volná pracovní místa



Nově hlášení a vyřazení uchazeči o zaměstnání



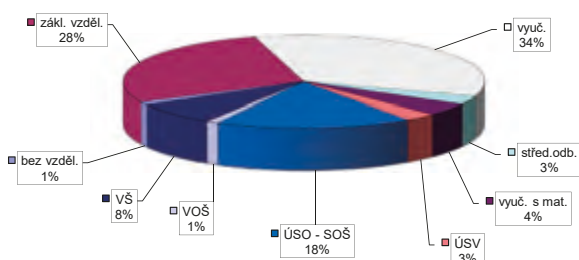
Struktura nezaměstnanosti v roce 2018

stav na konci čtvrtletí	celkový počet evidovan. UoZ	Věková struktura nezaměstnaných				Délka nezaměstnanosti				
		do 19 let	20 - 34 let	35 - 49 let	50 let a více	do 3 měsíců	3 - 6 měsíců	6 - 9 měsíců	9 - 12 měsíců	nad 12 měsíců
I.	27 847	983	7 419	9 277	10 168	9 563	5 586	2 645	1 413	8 640
II.	24 455	756	6 621	8 022	9 056	8 191	4 836	2 224	1 438	7 766
III.	25 134	1 334	7 097	8 066	8 637	9 592	4 472	2 573	1 347	7 150
IV.	25 238	983	6 777	8 375	9 103	10 245	4 842	2 226	1 437	6 488

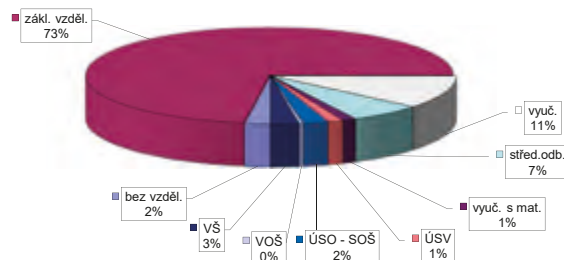
stav na konci čtvrtletí	Struktura nezaměstnaných podle vzdělání									
	UoZ celkem	bez vzděl. + neúpl. zák. vz.	základní vzdělání	vyučení	střední bez maturity	vyučení s maturitou	ÚSV	ÚSO	vyšší odborné	bakal. + VŠ
I.	27 847	321	8 146	9 763	843	1 157	854	4 613	251	1 899
II.	24 455	302	7 124	8 079	734	1 040	771	4 190	225	1 990
III.	25 134	73	7 007	8 170	726	1 123	746	4 739	264	2 067
IV.	25 238	285	7 023	8 702	745	1 093	719	4 449	283	1 939

stav na konci čtvrtletí	Struktura volných pracovních míst podle vzdělání									
	VPM celkem	bez vzděl. + neúpl. zák. vz.	základní vzdělání	vyučení	střední bez maturity	vyučení s maturitou	ÚSV	ÚSO	vyšší odborné	bakal. + VŠ
I.	37 036	1 050	24 340	5 357	2 614	606	632	1 115	163	1 159
II.	41 938	1 096	28 417	5 241	3 215	583	613	1 229	147	1 233
III.	43 298	1 246	30 127	5 402	3 007	526	567	1 131	149	1 143
IV.	48 071	1 080	34 993	5 329	3 053	558	637	1 074	164	1 183

Struktura UoZ podle vzdělání



Struktura VPM podle vzdělání



Vývoj v oblasti aktivní politiky zaměstnanosti v roce 2018 Střední Čechy

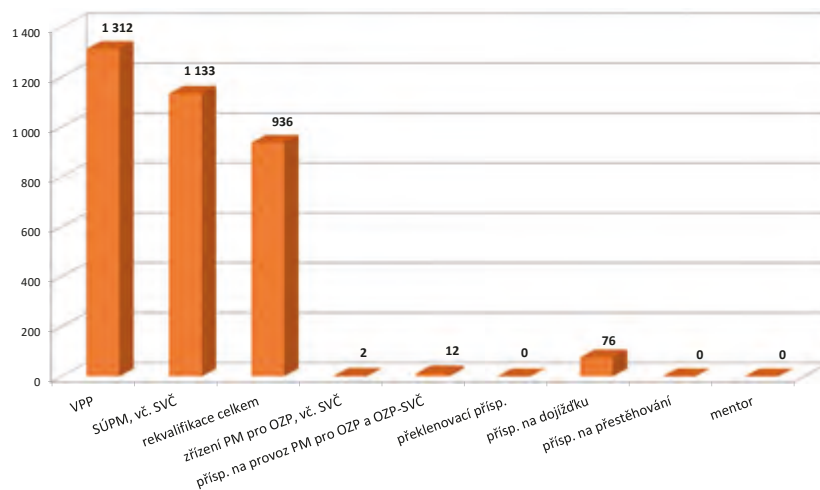
měsíc	Veřejně prospěšné práce (VPP) ¹⁾				Společensky účelná pracovní místa (SÚPM), bez SVČ ^{1), 2)}				z toho ESF RIP "Záruky pro mladé"		SÚPM - Samostatná výděl. činnost (SVČ)		Zřízení pracovní místa (PM) pro osoby se zdravotním postižením (OZP), bez SVČ			
	vytvořená místa		umístění uchazeči		vytvořená místa		umístění uchazeči		umístění uchazeči		umístění uchazeči		vytvořená místa		umístění uchazeči	
	stav na konci sled.měs.	celkem od poč. roku	stav na konci sled.měs.	celkem od poč. roku	stav na konci sled.měs.	celkem od poč. roku	stav na konci sled.měs.	celkem od poč. roku	stav na konci sled.měs.	celkem od poč. roku	stav na konci sled.měs.	celkem od poč. roku	stav na konci sled.měs.	celkem od poč. roku	stav na konci sled.měs.	celkem od poč. roku
1	941	71	642	55	712	113	643	120	152	16	134	5	53	0	19	0
2	990	224	617	91	715	195	654	208	140	27	134	13	53	0	19	0
3	1 109	414	665	201	698	290	639	302	131	38	125	26	50	0	17	0
4	1 097	650	713	442	730	388	667	396	130	50	122	39	48	0	16	0
5	1 277	943	990	823	774	520	714	520	124	66	117	48	53	5	16	0
6	1 430	1 131	1 128	1 013	796	619	737	621	123	82	118	57	53	5	16	0
7	1 400	1 161	1 127	1 081	772	690	715	692	110	87	120	65	54	6	16	0
8	1 412	1 203	1 143	1 139	784	779	730	776	111	97	119	74	54	6	16	0
9	1 423	1 243	1 152	1 198	738	835	685	828	104	105	114	80	53	6	16	0
10	1 465	1 303	1 173	1 247	740	923	701	927	101	113	113	82	53	6	17	2
11	947	1 329	652	1 281	458	982	404	976	89	121	112	91	60	13	17	2
12	382	1 367	245	1 312	416	1 044	375	1 037	93	131	112	96	41	13	1	2

měsíc	Zřízení PM pro OZP - SVČ		Příspěvek na provoz PM pro OZP a OZP-SVČ		Překlenovací příspěvek		Zvolená rekvalifikace ¹⁾		Rekvalifikace ¹⁾		Příspěvek na dojížděku		Příspěvek na přestěhování		Mentor	
	umístění uchazeči		zaměstnanci, OSVČ		osoby SVČ		uchazeči		uchazeči		uchazeči		uchazeči		zaměstnanci	
	stav na konci sled.měs.	celkem od poč. roku	stav na konci sled.měs.	celkem od poč. roku	stav na konci sled.měs.	celkem od poč. roku	stav na konci sled.měs.	celkem od poč. roku	stav na konci sled.měs.	celkem od poč. roku	stav na konci sled.měs.	celkem od poč. roku	stav na konci sled.měs.	celkem od poč. roku	stav na konci sled.měs.	celkem od poč. roku
1	1	0	0	0	0	0	76	34	2	1	40	9	2	0	0	0
2	1	0	3	3	0	0	1	43	1	2	38	13	2	0	0	0
3	1	0	4	4	0	0	0	68	3	4	46	21	2	0	0	0
4	1	0	4	4	0	0	111	304	23	27	46	26	0	0	0	0
5	1	0	5	5	0	0	103	392	9	27	47	32	0	0	0	0
6	0	0	5	5	0	0	48	433	11	33	51	43	0	0	0	0
7	0	0	5	5	0	0	39	471	0	33	54	48	0	0	0	0
8	0	0	5	5	0	0	36	503	0	33	57	58	0	0	0	0
9	0	0	5	6	0	0	80	595	0	33	53	63	0	0	0	0
10	0	0	11	12	0	0	96	703	0	34	57	70	0	0	0	0
11	0	0	11	12	0	0	90	816	1	38	56	74	0	0	0	0
12	0	0	11	12	0	0	54	897	1	39	49	76	0	0	0	0

¹⁾ vč. ESF

²⁾ vč. ESF - regionálního individuálního projektu (RIP) "Záruky pro mladé" a projektu "Práce na zkoušku"
Pozn.: Příspěvek na zapracování nebyl v roce 2018 realizován.

Počet osob podpořených v rámci APZ v roce 2018

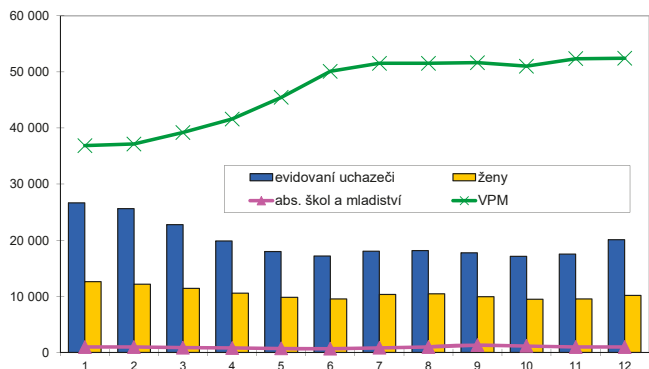


Jihozápad

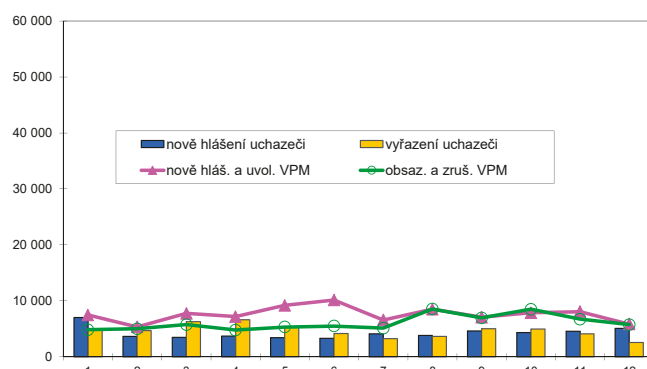
Vývoj na trhu práce v roce 2018

měsíc	Evidování uchazeči o zaměstnání (UoZ) na konci sled.měs.					Počet osob pobírajících podporu	Podíl nezaměst. osob v %	Nově hlášení uchazeči	Vyřazení uchazeči	Nově hlášená a uvolněná VPM	Obsazená a zrušená VPM	Volná prac. místa (VPM) celkem	Počet uchazečů na 1 VPM
	celkem	dosažitelní 15-64 let	ženy	abs. škol a mladiství	osoby se ZP								
1	26 643	24 314	12 596	963	4 815	11 867	3,1	7 008	4 994	7 493	4 853	36 869	0,7
2	25 625	23 134	12 184	957	4 726	11 456	2,9	3 655	4 673	5 338	5 037	37 170	0,7
3	22 807	20 412	11 435	876	4 591	9 436	2,6	3 460	6 278	7 781	5 742	39 209	0,6
4	19 879	17 555	10 577	815	4 354	7 448	2,2	3 705	6 633	7 175	4 790	41 594	0,5
5	18 000	15 755	9 838	715	4 100	6 710	2,0	3 418	5 297	9 200	5 337	45 457	0,4
6	17 173	14 967	9 525	661	3 974	6 379	1,9	3 332	4 159	10 146	5 500	50 103	0,3
7	18 024	15 895	10 315	828	3 936	7 102	2,0	4 120	3 269	6 586	5 145	51 544	0,3
8	18 163	16 035	10 450	957	3 858	7 322	2,0	3 801	3 662	8 517	8 538	51 523	0,4
9	17 775	15 570	9 932	1 293	3 717	6 635	2,0	4 607	4 995	7 073	6 958	51 638	0,3
10	17 117	14 828	9 490	1 172	3 627	6 406	1,9	4 317	4 975	7 893	8 522	51 009	0,3
11	17 552	15 200	9 535	983	3 637	7 019	1,9	4 550	4 115	8 072	6 725	52 356	0,3
12	20 069	17 762	10 156	971	3 767	8 644	2,3	5 072	2 555	5 848	5 763	52 441	0,4

Evidování uchazeči o zaměstnání a volná pracovní místa



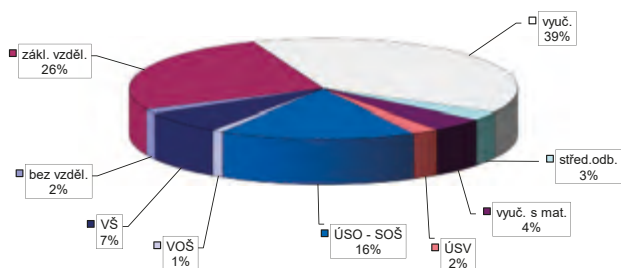
Nově hlášení a vyřazení uchazeči o zaměstnání



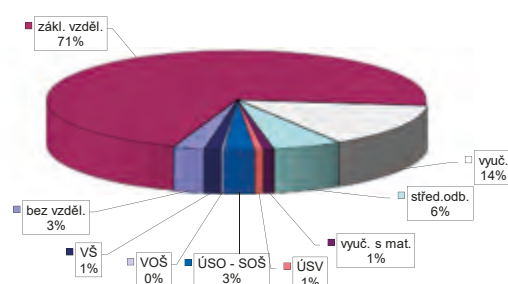
Struktura nezaměstnanosti v roce 2018

stav na konci čtvrtletí	celkový počet evidovan. UoZ	Věková struktura nezaměstnaných				Délka nezaměstnanosti				
		do 19 let	20 - 34 let	35 - 49 let	50 let a více	do 3 měsíců	3 - 6 měsíců	6 - 9 měsíců	9 - 12 měsíců	nad 12 měsíců
I.	22 807	695	6 060	7 201	8 851	9 017	5 583	1 898	1 039	5 270
II.	17 173	511	4 736	5 198	6 728	6 981	3 331	1 589	891	4 381
III.	17 775	1 039	5 321	5 080	6 335	8 370	3 219	1 586	858	3 742
IV.	20 069	757	5 574	7 386	10 556	10 556	3 695	1 494	898	3 426
stav na konci čtvrtletí	Struktura nezaměstnaných podle vzdělání									
	UoZ celkem	bez vzděl.+ neúpl.zák.vz.	základní. vzdělání	vyučení	střední bez maturity	vyučení s maturitou	ÚSV	ÚSO	vyšší odborné	bakal.+ VŠ
I.	22 807	283	6 204	9 113	619	926	511	3 522	185	1 444
II.	17 173	241	4 824	6 034	470	728	441	2 913	155	1 367
III.	17 775	73	4 775	6 146	487	831	447	3 074	226	1 534
IV.	20 069	306	5 203	7 771	555	897	451	3 281	193	1 412
stav na konci čtvrtletí	Struktura volných pracovních míst podle vzdělání									
	VPM celkem	bez vzděl.+ neúpl.zák.vz.	základní. vzdělání	vyučení	střední bez maturity	vyučení s maturitou	ÚSV	ÚSO	vyšší odborné	bakal.+ VŠ
I.	39 209	1 144	24 801	7 576	2 588	518	379	1 300	134	769
II.	50 103	1 096	34 404	8 308	2 788	557	474	1 461	125	890
III.	51 638	1 510	35 461	8 246	3 164	503	400	1 393	149	812
IV.	52 441	1 372	37 469	7 512	3 039	460	379	1 341	128	741

Struktura UoZ podle vzdělání



Struktura VPM podle vzdělání



Vývoj v oblasti aktivní politiky zaměstnanosti v roce 2018 Jihozápad

měsíc	Veřejně prospěšné práce (VPP) ¹⁾				Společensky účelná pracovní místa (SÚPM), bez SVČ ^{1), 2)}				z toho ESF RIP "Záruky pro mladé"		SÚPM - Samostatná výděl. činnost (SVČ)		Zřízení pracovní místa (PM) pro osoby se zdravotním postižením (OZP), bez SVČ			
	vytvořená místa		umístění uchazeči		vytvořená místa		umístění uchazeči		umístění uchazeči		umístění uchazeči		vytvořená místa		umístění uchazeči	
	stav na konci sled.měs.	celkem od poč. roku	stav na konci sled.měs.	celkem od poč. roku	stav na konci sled.měs.	celkem od poč. roku	stav na konci sled.měs.	celkem od poč. roku	stav na konci sled.měs.	celkem od poč. roku	stav na konci sled.měs.	celkem od poč. roku	stav na konci sled.měs.	celkem od poč. roku	stav na konci sled.měs.	celkem od poč. roku
1	832	18	736	38	584	57	519	86	127	18	227	3	141	0	110	2
2	767	101	632	65	619	168	545	174	134	29	232	19	136	0	101	2
3	882	403	588	199	600	244	536	258	125	44	236	33	127	0	89	4
4	1 073	815	737	558	607	339	537	343	115	51	217	41	127	0	87	5
5	1 238	1 066	1 084	990	635	435	569	442	116	60	208	51	131	5	86	5
6	1 310	1 181	1 166	1 137	638	498	590	520	108	67	205	63	123	6	84	8
7	1 330	1 247	1 216	1 239	594	553	558	583	100	75	198	71	115	6	81	10
8	1 342	1 307	1 213	1 287	579	616	523	626	92	80	196	78	96	6	73	10
9	1 342	1 345	1 232	1 346	547	658	507	684	87	86	194	85	98	13	63	10
10	1 297	1 387	1 165	1 381	515	713	477	742	89	94	189	92	97	13	61	10
11	966	1 492	824	1 450	291	785	254	813	75	101	188	104	95	13	59	10
12	574	1 862	516	1 853	334	906	298	929	70	106	181	108	97	17	55	10

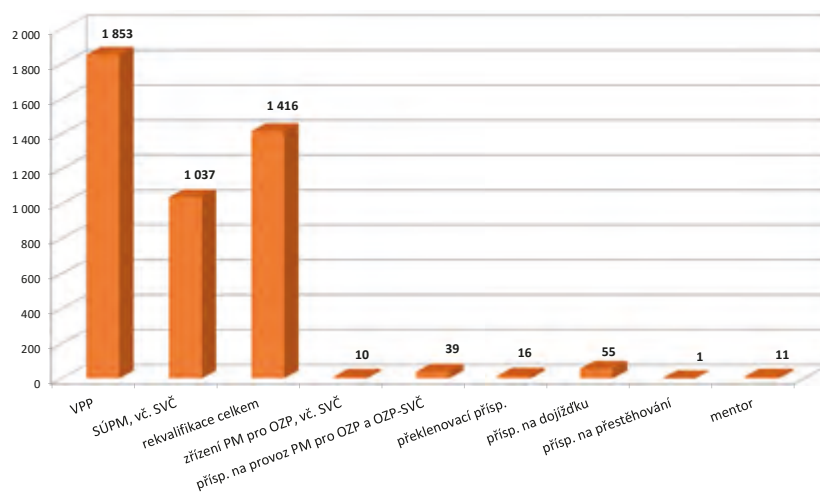
měsíc	Zřízení PM pro OZP - SVČ		Příspěvek na provoz PM pro OZP a OZP-SVČ		Překlenovací příspěvek		Zvolená rekvalifikace ¹⁾		Rekvalifikace ¹⁾		Příspěvek na dojížděku		Příspěvek na přestěhování		Mentor	
	umístění uchazeči		zaměstnanci, OSVČ		osoby SVČ		uchazeči		uchazeči		uchazeči		uchazeči		zaměstnanci	
	stav na konci sled.měs.	celkem od poč. roku	stav na konci sled.měs.	celkem od poč. roku	stav na konci sled.měs.	celkem od poč. roku	stav na konci sled.měs.	celkem od poč. roku	stav na konci sled.měs.	celkem od poč. roku	stav na konci sled.měs.	celkem od poč. roku	stav na konci sled.měs.	celkem od poč. roku	stav na konci sled.měs.	celkem od poč. roku
1	7	0	5	4	4	0	27	18	47	95	41	3	0	0	1	1
2	7	0	8	7	4	0	1	58	77	167	43	8	0	0	2	2
3	6	0	16	15	7	3	1	109	49	275	44	13	0	0	3	3
4	6	0	19	18	8	6	46	239	27	309	47	20	0	0	4	4
5	6	0	19	18	7	7	47	301	26	396	43	24	0	0	6	7
6	6	0	25	24	8	11	22	343	14	453	43	29	0	0	5	8
7	6	0	25	24	6	11	14	368	6	458	38	32	0	0	5	8
8	6	0	27	26	5	11	10	396	18	491	38	37	1	1	2	8
9	6	0	27	28	4	13	35	439	52	548	36	41	1	1	1	8
10	5	0	25	28	2	13	49	494	44	669	39	49	1	1	1	9
11	5	0	31	34	5	16	41	563	54	751	37	52	1	1	2	10
12	4	0	34	39	3	16	34	614	13	802	35	55	1	1	3	11

¹⁾ vč. ESF

²⁾ vč. ESF - regionálního individuálního projektu (RIP) "Záruky pro mladé" a projektu "Práce na zkoušku"

Pozn.: Příspěvek na zapracování nebyl v roce 2018 realizován.

Počet osob podpořených v rámci APZ v roce 2018

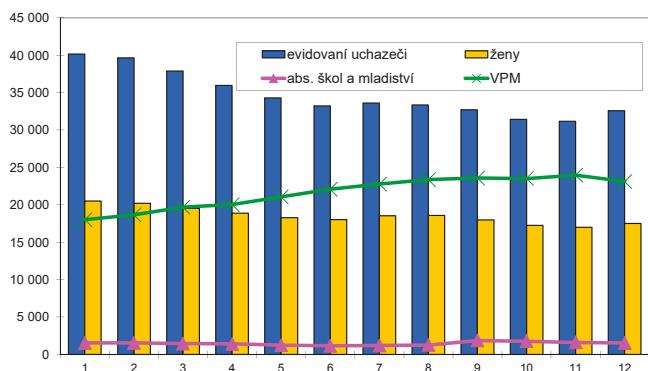


Severozápad

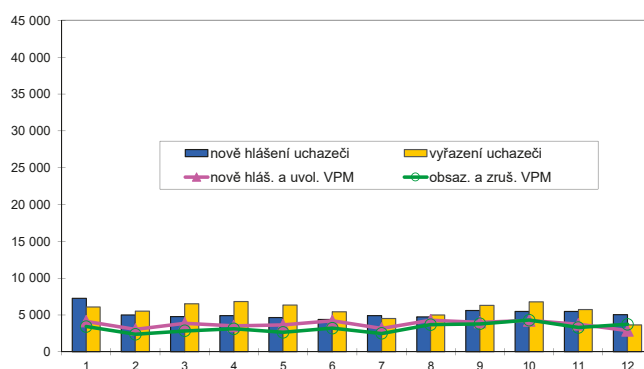
Vývoj na trhu práce v roce 2018

měsíc	Evidování uchazeči o zaměstnání (UoZ) na konci sled.měs.					Počet osob pobírajících podporu	Podíl nezaměst. osob v %	Nově hlášení uchazeči	Vyřazení uchazeči	Nově hlášená a uvolněná VPM	Obsazená a zrušená VPM	Volná prac. místa (VPM) celkem	Počet uchazečů na 1 VPM
	celkem	dosažitelní 15-64 let	ženy	abs. škol a mladiství	osoby se ZP								
1	40 164	36 676	20 488	1 556	6 363	9 760	5,0	7 242	6 088	4 140	3 435	18 016	2,2
2	39 640	35 969	20 214	1 531	6 351	9 889	4,9	4 989	5 513	3 028	2 376	18 668	2,1
3	37 901	34 265	19 536	1 465	6 213	9 029	4,7	4 757	6 496	3 846	2 830	19 684	1,9
4	35 980	32 450	18 885	1 412	6 019	8 435	4,5	4 883	6 804	3 492	3 131	20 045	1,8
5	34 273	30 817	18 283	1 252	5 869	8 136	4,2	4 644	6 351	3 641	2 621	21 065	1,6
6	33 213	29 856	18 007	1 154	5 793	7 901	4,1	4 364	5 424	4 218	3 199	22 084	1,5
7	33 628	30 388	18 528	1 193	5 756	8 471	4,2	4 911	4 496	3 157	2 483	22 758	1,5
8	33 354	30 129	18 563	1 257	5 711	8 656	4,2	4 731	5 005	4 275	3 673	23 360	1,4
9	32 688	29 422	17 997	1 857	5 439	7 980	4,1	5 617	6 283	4 002	3 789	23 573	1,4
10	31 407	28 232	17 254	1 778	5 270	7 789	3,9	5 480	6 761	4 254	4 305	23 522	1,3
11	31 154	27 966	16 988	1 605	5 253	8 283	3,9	5 474	5 727	3 724	3 283	23 963	1,3
12	32 564	29 591	17 532	1 527	5 386	9 304	4,1	5 039	3 629	2 874	3 714	23 123	1,4

Evidování uchazeči o zaměstnání a volná pracovní místa



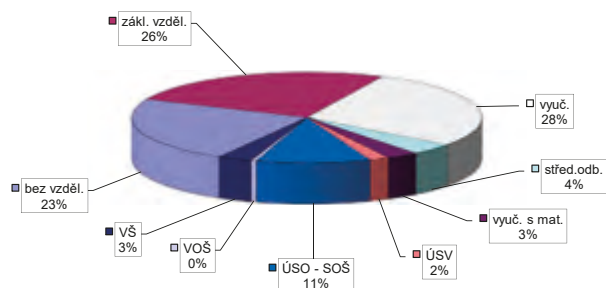
Nově hlášení a vyřazení uchazeči o zaměstnání



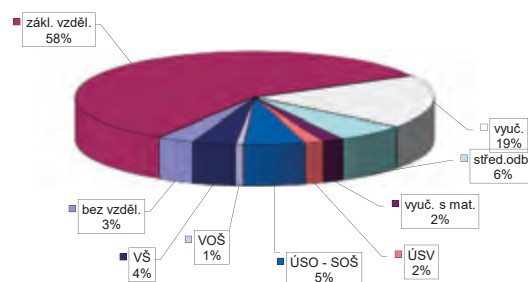
Struktura nezaměstnanosti v roce 2018

stav na konci čtvrtletí	celkový počet evidovan. UoZ	Věková struktura nezaměstnaných				Délka nezaměstnanosti				
		do 19 let	20 - 34 let	35 - 49 let	50 let a více	do 3 měsíců	3 - 6 měsíců	6 - 9 měsíců	9 - 12 měsíců	nad 12 měsíců
I.	37 901	1 719	10 257	12 642	13 283	12 423	6 515	3 107	1 891	13 965
II.	33 213	1 475	9 113	11 046	11 579	10 294	6 165	2 940	1 815	11 999
III.	32 688	2 136	9 256	10 433	10 863	11 296	5 712	3 405	1 698	10 577
IV.	32 564	1 738	8 938	10 699	11 189	12 289	5 901	2 972	2 030	9 372
stav na konci čtvrtletí	Struktura nezaměstnaných podle vzdělání									
	UoZ celkem	bez vzděl.+ neúpl.zák.vz.	základní vzdělání	vyučení	střední bez maturity	vyučení s maturitou	ÚSV	ÚSO	vyšší odborné	bakal.+ VŠ
I.	37 901	8 275	10 558	10 967	1 535	1 013	634	3 763	135	1 021
II.	33 213	7 479	9 386	9 122	1 285	872	606	3 339	128	996
III.	32 688	73	8 889	8 849	1 272	924	582	3 674	160	1 107
IV.	32 564	7 562	8 313	9 191	1 327	953	598	3 428	157	1 035
stav na konci čtvrtletí	Struktura volných pracovních míst podle vzdělání									
	VPM celkem	bez vzděl.+ neúpl.zák.vz.	základní vzdělání	vyučení	střední bez maturity	vyučení s maturitou	ÚSV	ÚSO	vyšší odborné	bakal.+ VŠ
I.	19 684	564	10 100	4 293	1 328	472	448	1 378	199	902
II.	22 084	1 096	11 484	4 617	1 574	518	495	1 445	191	1 009
III.	23 573	845	13 005	4 708	1 624	456	414	1 371	210	940
IV.	23 123	769	13 458	4 289	1 449	432	397	1 271	168	890

Struktura UoZ podle vzdělání



Struktura VPM podle vzdělání



Vývoj v oblasti aktivní politiky zaměstnanosti v roce 2018 Severozápad

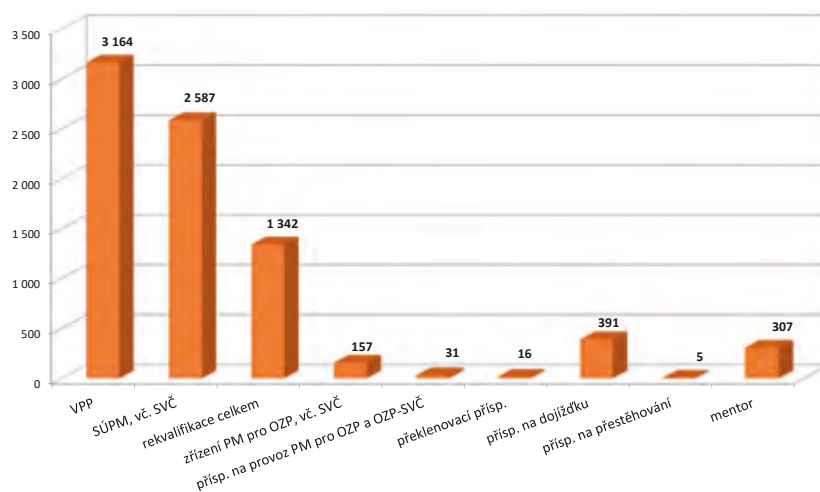
měsíc	Veřejně prospěšné práce (VPP) ¹⁾				Společensky účelná pracovní místa (SÚPM), bez SVČ ^{1), 2)}				z toho ESF RIP "Záruky pro mladé"		SÚPM - Samostatná výděl. činnost (SVČ)		Zřízení pracovní místa (PM) pro osoby se zdravotním postižením (OZP), bez SVČ			
	vytvořená místa		umístění uchazeči		vytvořená místa		umístění uchazeči		umístění uchazeči		umístění uchazeči		vytvořená místa		umístění uchazeči	
	stav na konci sled.měs.	celkem od poč. roku	stav na konci sled.měs.	celkem od poč. roku	stav na konci sled.měs.	celkem od poč. roku	stav na konci sled.měs.	celkem od poč. roku	stav na konci sled.měs.	celkem od poč. roku	stav na konci sled.měs.	celkem od poč. roku	stav na konci sled.měs.	celkem od poč. roku	stav na konci sled.měs.	celkem od poč. roku
1	3 630	146	2 806	79	2 409	341	2 263	324	1 053	171	113	8	442	0	393	13
2	3 144	438	2 195	247	2 412	601	2 278	592	1 101	323	105	12	408	0	363	26
3	3 336	977	2 173	611	2 393	847	2 261	835	1 124	436	105	16	396	0	356	39
4	3 364	1 362	2 380	1 080	2 314	1 081	2 201	1 078	1 111	533	96	26	384	3	344	46
5	3 408	1 687	2 538	1 580	2 301	1 333	2 176	1 311	1 096	617	92	35	380	9	339	64
6	3 394	1 823	2 667	1 851	2 315	1 595	2 192	1 572	1 100	711	95	42	360	10	322	77
7	3 288	1 974	2 619	2 012	2 225	1 752	2 099	1 722	1 063	771	93	47	353	15	318	84
8	3 358	2 129	2 690	2 228	2 154	1 909	2 026	1 867	1 005	830	95	57	352	22	312	91
9	3 389	2 301	2 793	2 483	2 095	2 084	1 961	2 033	953	875	94	65	349	28	322	125
10	3 389	2 408	2 843	2 655	2 022	2 270	1 897	2 218	892	930	91	73	338	28	315	139
11	2 885	2 453	2 411	2 768	1 729	2 375	1 612	2 326	773	957	88	83	333	29	312	150
12	2 162	2 841	1 619	3 164	1 531	2 551	1 398	2 496	656	971	95	91	328	29	302	155

měsíc	Zřízení PM pro OZP - SVČ		Příspěvek na provoz PM pro OZP a OZP-SVČ		Překlenovací příspěvek		Zvolená rekvalifikace ¹⁾		Rekvalifikace ¹⁾		Příspěvek na dojížděku		Příspěvek na přestěhování		Mentor	
	umístění uchazeči		zaměstnanci, OSVČ		osoby SVČ		uchazeči		uchazeči		uchazeči		uchazeči		zaměstnanci	
	stav na konci sled.měs.	celkem od poč. roku	stav na konci sled.měs.	celkem od poč. roku	stav na konci sled.měs.	celkem od poč. roku	stav na konci sled.měs.	celkem od poč. roku	stav na konci sled.měs.	celkem od poč. roku	stav na konci sled.měs.	celkem od poč. roku	stav na konci sled.měs.	celkem od poč. roku	stav na konci sled.měs.	celkem od poč. roku
1	8	0	41	6	2	0	42	35	16	10	278	46	4	0	275	59
2	9	1	43	8	5	3	5	81	21	34	269	61	5	1	292	102
3	9	1	45	10	5	4	3	134	65	114	269	98	5	1	291	126
4	9	1	45	12	5	4	52	312	43	169	274	130	4	1	283	159
5	9	1	45	12	5	5	70	431	86	264	289	172	6	3	266	191
6	9	1	46	14	6	6	43	481	15	281	281	198	4	4	246	227
7	8	1	46	14	5	6	47	552	0	286	284	233	5	5	227	244
8	8	1	47	15	7	8	29	599	9	300	289	261	5	5	169	259
9	8	1	48	16	7	9	58	671	58	373	282	282	5	5	143	277
10	8	1	49	17	8	10	68	736	33	428	288	330	4	5	139	294
11	9	2	62	30	11	14	46	800	33	465	280	363	3	5	118	305
12	9	2	63	31	12	16	44	875	2	467	271	391	2	5	94	307

¹⁾ vč. ESF

²⁾ vč. ESF - regionálního individuálního projektu (RIP) "Záruky pro mladé" a projektu "Práce na zkoušku"
Pozn.: Příspěvek na zapracování nebyl v roce 2018 realizován.

Počet osob podpořených v rámci APZ v roce 2018

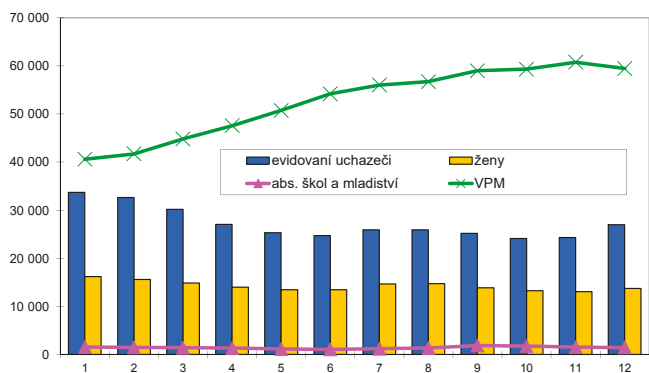


Severovýchod

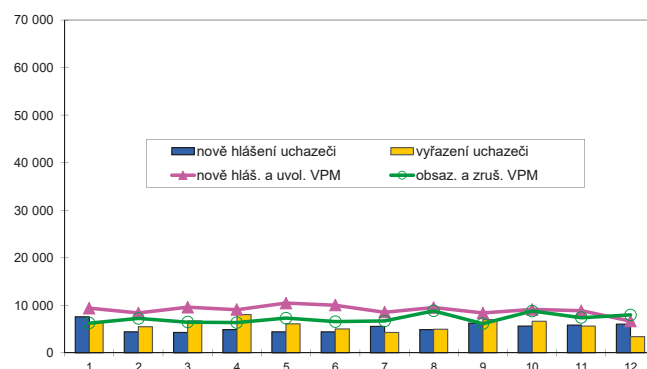
Vývoj na trhu práce v roce 2018

měsíc	Evidování uchazeči o zaměstnání (UoZ) na konci sled.měs.					Počet osob pobírajících podporu	Podíl nezaměst. osob v %	Nově hlášení uchazeči	Vyřazení uchazeči	Nově hlášená a uvolněná VPM	Obsazená a zrušená VPM	Volná prac. místa (VPM) celkem	Počet uchazečů na 1 VPM
	celkem	dosažitelní 15-64 let	ženy	abs. škol a mladiství	osoby se ZP								
1	33 712	30 972	16 172	1 544	5 880	13 619	3,2	7 611	6 395	9 409	6 260	40 592	0,8
2	32 607	29 759	15 584	1 482	5 717	12 991	3,1	4 397	5 502	8 374	7 257	41 709	0,8
3	30 193	27 420	14 840	1 417	5 550	11 456	2,8	4 310	6 724	9 577	6 460	44 826	0,7
4	27 010	24 298	14 020	1 346	5 271	9 574	2,5	4 861	8 044	9 093	6 342	47 577	0,6
5	25 331	22 626	13 468	1 154	5 060	9 040	2,3	4 409	6 088	10 469	7 297	50 749	0,5
6	24 679	22 099	13 435	1 043	4 992	8 918	2,3	4 403	5 055	10 028	6 580	54 197	0,5
7	25 926	23 420	14 660	1 174	4 943	10 138	2,4	5 546	4 299	8 546	6 708	56 035	0,5
8	25 883	23 397	14 732	1 323	4 852	10 350	2,4	4 892	4 935	9 516	8 824	56 727	0,5
9	25 147	22 591	13 876	1 846	4 641	9 293	2,3	6 220	6 956	8 389	6 125	58 991	0,4
10	24 142	21 499	13 272	1 716	4 508	9 065	2,2	5 645	6 650	9 126	8 811	59 306	0,4
11	24 338	21 577	13 078	1 508	4 607	9 632	2,2	5 856	5 660	8 858	7 409	60 755	0,4
12	26 973	24 361	13 704	1 435	4 805	11 433	2,5	6 018	3 383	6 667	7 954	59 468	0,5

Evidování uchazeči o zaměstnání a volná pracovní místa



Nově hlášení a vyřazení uchazeči o zaměstnání



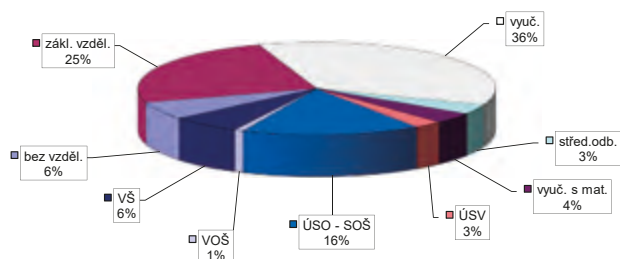
Struktura nezaměstnanosti v roce 2018

stav na konci čtvrtletí	celkový počet evidovan. UoZ	Věková struktura nezaměstnaných				Délka nezaměstnanosti				
		do 19 let	20 - 34 let	35 - 49 let	50 let a více	do 3 měsíců	3 - 6 měsíců	6 - 9 měsíců	9 - 12 měsíců	nad 12 měsíců
I.	30 193	1 122	8 421	9 814	10 836	11 351	6 935	2 670	1 607	7 630
II.	24 679	920	7 042	7 767	8 950	9 733	4 804	2 265	1 322	6 555
III.	25 147	1 601	7 682	7 589	8 275	11 335	4 803	2 317	1 236	5 456
IV.	26 973	1 155	7 811	8 695	9 312	13 511	5 136	2 248	1 308	4 770

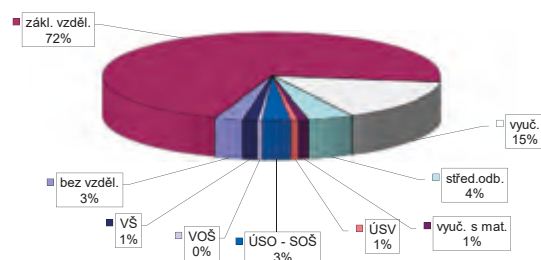
stav na konci čtvrtletí	Struktura nezaměstnaných podle vzdělání									
	UoZ celkem	bez vzděl.+ neúpl.zák.vz.	základní vzdělání	vyučení	střední bez maturity	vyučení s maturitou	ÚSV	ÚSO	vyšší odborné	bakal.+ VŠ
I.	30 193	1 456	8 071	11 157	1 093	1 109	770	4 541	211	1 785
II.	24 679	1 251	6 779	8 333	829	990	693	3 926	202	1 676
III.	25 147	73	6 521	8 259	800	1 028	676	4 335	271	1 888
IV.	26 973	1 690	6 635	9 712	920	1 026	693	4 362	225	1 710

stav na konci čtvrtletí	Struktura volných pracovních míst podle vzdělání									
	VPM celkem	bez vzděl.+ neúpl.zák.vz.	základní vzdělání	vyučení	střední bez maturity	vyučení s maturitou	ÚSV	ÚSO	vyšší odborné	bakal.+ VŠ
I.	44 826	757	29 275	8 686	2 167	610	423	1 730	278	900
II.	54 197	1 096	36 074	9 767	2 895	616	424	1 951	278	959
III.	58 991	1 483	41 676	9 236	2 771	601	411	1 710	268	835
IV.	59 468	1 586	42 773	8 868	2 553	578	406	1 613	269	822

Struktura UoZ podle vzdělání



Struktura VPM podle vzdělání



Vývoj v oblasti aktivní politiky zaměstnanosti v roce 2018 Severovýchod

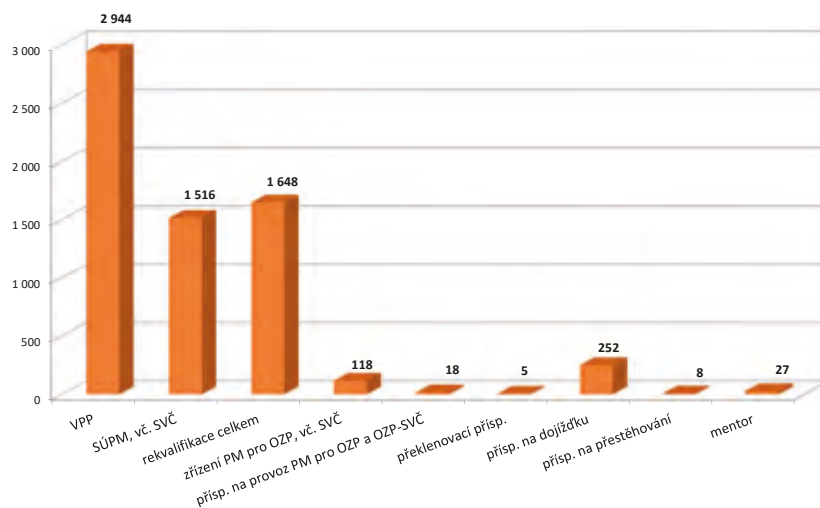
měsíc	Veřejně prospěšné práce (VPP) ¹⁾				Společensky účelná pracovní místa (SÚPM), bez SVČ ^{1), 2)}				z toho ESF RIP "Záruky pro mladé"		SÚPM - Samostatná výděl. činnost (SVČ)		Zřízení pracovní místa (PM) pro osoby se zdravotním postižením (OZP), bez SVČ			
	vytvořená místa		umístění uchazeči		vytvořená místa		umístění uchazeči		umístění uchazeči		umístění uchazeči		vytvořená místa		umístění uchazeči	
	stav na konci sled.měs.	celkem od poč. roku	stav na konci sled.měs.	celkem od poč. roku	stav na konci sled.měs.	celkem od poč. roku	stav na konci sled.měs.	celkem od poč. roku	stav na konci sled.měs.	celkem od poč. roku	stav na konci sled.měs.	celkem od poč. roku	stav na konci sled.měs.	celkem od poč. roku	stav na konci sled.měs.	celkem od poč. roku
1	2 607	38	2 017	57	1 110	178	1 066	167	259	41	234	8	397	0	283	3
2	2 598	118	1 978	123	1 087	296	1 046	286	249	71	243	22	389	0	277	29
3	2 561	455	1 804	274	1 076	451	1 025	431	266	111	235	33	388	1	271	32
4	2 342	931	1 815	832	1 054	597	1 007	578	261	132	220	47	356	1	253	39
5	2 629	1 459	2 115	1 373	1 027	728	979	701	246	145	212	56	353	7	250	44
6	2 743	1 744	2 268	1 703	995	845	947	813	224	158	208	65	349	7	245	49
7	2 671	1 854	2 231	1 868	938	946	899	917	201	175	199	72	348	9	258	67
8	2 751	1 994	2 297	2 016	925	1 029	869	984	188	185	198	77	341	9	261	77
9	2 788	2 172	2 339	2 229	876	1 113	822	1 064	173	190	202	93	331	9	251	97
10	2 747	2 240	2 318	2 341	830	1 194	799	1 163	158	201	204	107	315	10	235	105
11	1 727	2 347	1 445	2 464	572	1 276	543	1 234	143	213	204	119	315	21	227	107
12	1 129	2 885	966	2 944	502	1 426	492	1 388	136	227	200	128	311	25	223	117

měsíc	Zřízení PM pro OZP - SVČ		Příspěvek na provoz PM pro OZP a OZP-SVČ		Překlenovací příspěvek		Zvolená rekvalifikace ¹⁾		Rekvalifikace ¹⁾		Příspěvek na dojížděku		Příspěvek na přestěhování		Mentor	
	umístění uchazeči		zaměstnanci, OSVČ		osoby SVČ		uchazeči		uchazeči		uchazeči		uchazeči		zaměstnanci	
	stav na konci sled.měs.	celkem od poč. roku	stav na konci sled.měs.	celkem od poč. roku	stav na konci sled.měs.	celkem od poč. roku	stav na konci sled.měs.	celkem od poč. roku	stav na konci sled.měs.	celkem od poč. roku	stav na konci sled.měs.	celkem od poč. roku	stav na konci sled.měs.	celkem od poč. roku	stav na konci sled.měs.	celkem od poč. roku
1	6	0	6	6	5	0	46	24	46	41	123	24	5	0	10	4
2	5	0	7	7	6	1	2	58	90	131	128	52	8	3	9	6
3	5	0	8	8	6	2	0	97	68	240	123	70	5	4	11	12
4	5	0	9	12	5	2	59	251	77	315	115	86	6	5	10	13
5	4	0	11	14	5	3	55	344	84	433	114	112	8	7	8	14
6	4	0	11	14	4	3	17	400	25	488	125	136	7	8	10	17
7	5	1	12	15	2	3	15	444	13	515	133	160	7	8	11	21
8	5	1	12	15	3	4	12	473	27	542	119	171	5	8	10	22
9	5	1	12	16	2	4	33	518	95	633	109	192	3	8	7	22
10	5	1	12	16	3	5	62	595	120	793	120	216	2	8	9	26
11	5	1	12	17	2	5	49	654	83	917	117	237	2	8	7	26
12	5	1	13	18	2	5	22	717	13	931	109	252	0	8	7	27

¹⁾ vč. ESF

²⁾ vč. ESF - regionálního individuálního projektu (RIP) "Záruky pro mladé" a projektu "Práce na zkoušku"
Pozn.: Příspěvek na zapracování nebyl v roce 2018 realizován.

Počet osob podpořených v rámci APZ v roce 2018

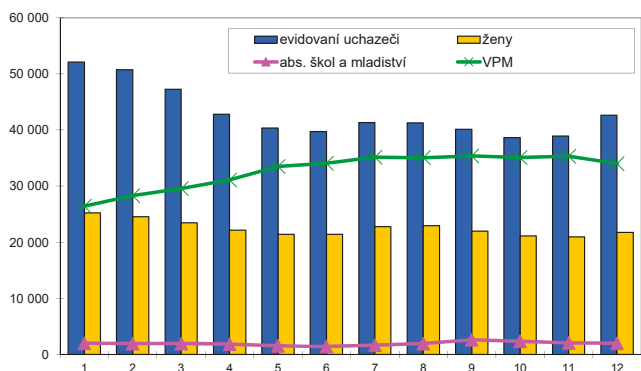


Jihovýchod

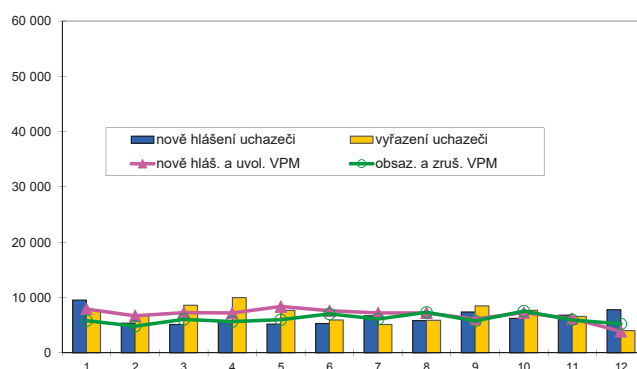
Vývoj na trhu práce v roce 2018

měsíc	Evidování uchazeči o zaměstnání (UoZ) na konci sled.měs.					Počet osob pobírajících podporu	Podíl nezaměst. osob v %	Nově hlášení uchazeči	Vyřazení uchazeči	Nově hlášená a uvolněná VPM	Obsazená a zrušená VPM	Volná prac. místa (VPM) celkem	Počet uchazečů na 1 VPM
	celkem	dosazitelní 15-64 let	ženy	abs. škol a mladiství	osoby se ZP								
1	52 125	49 468	25 212	1 998	8 677	19 143	4,5	9 522	7 679	7 931	5 798	26 434	2,0
2	50 722	47 597	24 556	1 925	8 592	18 279	4,3	5 333	6 736	6 692	4 815	28 311	1,8
3	47 248	44 120	23 475	1 951	8 383	15 705	4,0	5 154	8 628	7 282	6 027	29 566	1,6
4	42 833	39 656	22 157	1 816	8 068	12 752	3,6	5 569	9 984	7 204	5 660	31 110	1,4
5	40 381	37 146	21 411	1 551	7 845	11 924	3,4	5 215	7 667	8 383	6 010	33 483	1,2
6	39 745	36 661	21 387	1 421	7 757	11 820	3,3	5 313	5 949	7 626	7 035	34 074	1,2
7	41 311	38 319	22 760	1 659	7 723	13 235	3,5	6 699	5 133	7 200	6 113	35 161	1,2
8	41 250	38 177	22 951	1 923	7 567	13 467	3,5	5 846	5 907	7 230	7 326	35 065	1,2
9	40 147	36 985	21 987	2 612	7 299	12 410	3,4	7 390	8 493	6 097	5 779	35 383	1,1
10	38 672	35 377	21 105	2 321	7 076	12 263	3,2	6 224	7 699	7 273	7 544	35 112	1,1
11	38 913	35 494	20 960	2 046	7 062	13 185	3,2	6 789	6 548	6 185	5 961	35 336	1,1
12	42 670	39 441	21 724	1 978	7 209	15 989	3,6	7 787	4 030	3 898	5 222	34 012	1,3

Evidování uchazeči o zaměstnání a volná pracovní místa



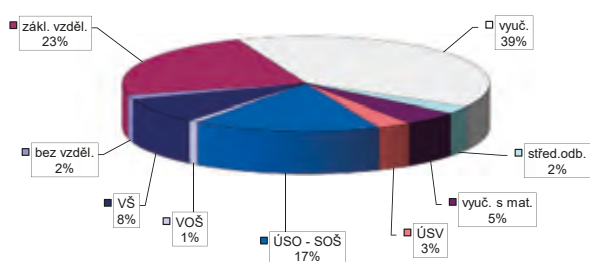
Nově hlášení a vyřazení uchazeči o zaměstnání



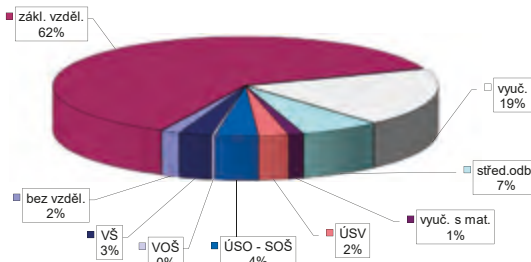
Struktura nezaměstnanosti v roce 2018

stav na konci čtvrtletí	celkový počet evidovan. UoZ	Věková struktura nezaměstnaných				Délka nezaměstnanosti				
		do 19 let	20 - 34 let	35 - 49 let	50 let a více	do 3 měsíců	3 - 6 měsíců	6 - 9 měsíců	9 - 12 měsíců	nad 12 měsíců
I.	47 248	1 202	13 118	15 674	17 254	14 203	10 051	4 483	2 575	15 936
II.	39 745	972	11 094	12 984	14 695	12 005	7 072	3 750	2 545	14 373
III.	40 147	1 815	11 794	12 459	14 079	14 232	6 669	3 859	2 261	13 126
IV.	42 670	1 296	12 004	14 011	15 359	16 946	7 600	3 606	2 373	12 145
stav na konci čtvrtletí	Struktura nezaměstnaných podle vzdělání									
	UoZ celkem	bez vzděl.+ neúpl.zák.vz.	základní vzdělání	vyučení	střední bez maturity	vyučení s maturitou	ÚSV	ÚSO	vyšší odborné	bakal.+ VŠ
I.	47 248	106	11 423	18 880	1 124	2 135	1 544	7 808	418	3 810
II.	39 745	172	9 893	14 439	926	1 808	1 391	6 965	369	3 782
III.	40 147	73	9 719	14 342	923	1 975	1 288	7 136	441	4 007
IV.	42 670	656	9 807	16 717	1 068	2 081	1 274	7 061	379	3 627
stav na konci čtvrtletí	Struktura volných pracovních míst podle vzdělání									
	VPM celkem	bez vzděl.+ neúpl.zák.vz.	základní vzdělání	vyučení	střední bez maturity	vyučení s maturitou	ÚSV	ÚSO	vyšší odborné	bakal.+ VŠ
I.	29 566	350	17 153	6 619	1 961	456	711	1 321	115	880
II.	34 074	1 096	19 919	7 049	2 411	460	1 297	1 306	107	965
III.	35 383	787	20 913	7 289	2 458	545	1 023	1 305	95	968
IV.	34 012	533	21 137	6 530	2 279	421	857	1 220	99	936

Struktura UoZ podle vzdělání



Struktura VPM podle vzdělání



Vývoj v oblasti aktivní politiky zaměstnanosti v roce 2018 Jihovýchod

měsíc	Veřejně prospěšné práce (VPP) ¹⁾				Společensky účelná pracovní místa (SÚPM), bez SVČ ^{1), 2)}				z toho ESF RIP "Záruky pro mladé"		SÚPM - Samostatná výděl. činnost (SVČ)		Zřízení pracovní místa (PM) pro osoby se zdravotním postižením (OZP), bez SVČ			
	vytvořená místa		umístění uchazeči		vytvořená místa		umístění uchazeči		umístění uchazeči		umístění uchazeči		vytvořená místa		umístění uchazeči	
	stav na konci sled.měs.	celkem od poč. roku	stav na konci sled.měs.	celkem od poč. roku	stav na konci sled.měs.	celkem od poč. roku	stav na konci sled.měs.	celkem od poč. roku	stav na konci sled.měs.	celkem od poč. roku	stav na konci sled.měs.	celkem od poč. roku	stav na konci sled.měs.	celkem od poč. roku	stav na konci sled.měs.	celkem od poč. roku
1	1 541	24	1 313	61	1 541	172	1 435	150	401	44	327	6	544	4	364	8
2	1 562	136	1 259	103	1 528	322	1 433	310	397	89	338	31	538	4	368	17
3	1 827	575	1 259	261	1 527	531	1 394	477	404	124	331	59	508	8	345	21
4	1 910	1 065	1 546	915	1 599	771	1 457	699	394	162	319	87	497	16	328	24
5	1 880	1 334	1 605	1 261	1 552	935	1 433	885	380	183	316	121	482	17	318	25
6	1 877	1 401	1 645	1 407	1 542	1 087	1 420	1 044	372	203	288	142	457	19	301	25
7	1 830	1 504	1 590	1 506	1 498	1 200	1 395	1 171	353	216	274	157	461	28	299	29
8	1 868	1 577	1 637	1 607	1 387	1 301	1 313	1 266	316	225	264	177	450	28	296	38
9	1 884	1 667	1 656	1 724	1 326	1 393	1 250	1 347	307	234	269	205	444	28	360	107
10	1 825	1 716	1 609	1 785	1 194	1 473	1 138	1 444	290	256	277	227	437	31	355	110
11	1 064	1 864	894	1 930	847	1 600	774	1 557	271	271	277	248	415	31	346	113
12	628	2 140	560	2 218	692	1 739	623	1 690	124	282	265	254	393	31	324	113

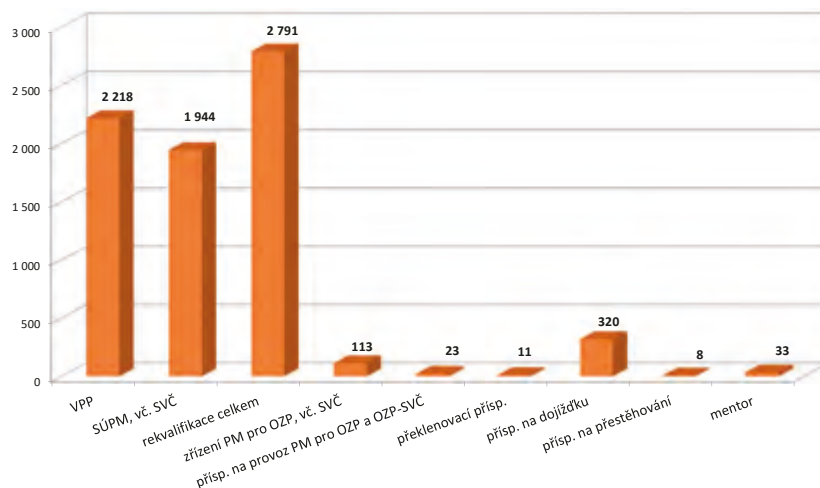
měsíc	Zřízení PM pro OZP - SVČ		Příspěvek na provoz PM pro OZP a OZP-SVČ		Překlenovací příspěvek		Zvolená rekvalifikace ¹⁾		Rekvalifikace ¹⁾		Příspěvek na dojížděku		Příspěvek na přestěhování		Mentor	
	umístění uchazeči		zaměstnanci, OSVČ		osoby SVČ		uchazeči		uchazeči		uchazeči		uchazeči		zaměstnanci	
	stav na konci sled.měs.	celkem od poč. roku	stav na konci sled.měs.	celkem od poč. roku	stav na konci sled.měs.	celkem od poč. roku	stav na konci sled.měs.	celkem od poč. roku	stav na konci sled.měs.	celkem od poč. roku	stav na konci sled.měs.	celkem od poč. roku	stav na konci sled.měs.	celkem od poč. roku	stav na konci sled.měs.	celkem od poč. roku
1	7	0	46	10	11	0	50	34	152	130	279	19	8	0	28	11
2	7	0	48	12	10	2	2	39	326	459	280	49	7	0	27	13
3	7	0	47	15	5	2	0	81	180	637	280	80	6	0	22	13
4	6	0	52	20	5	3	113	298	156	849	307	126	6	0	20	19
5	6	0	52	20	3	3	105	376	226	1 121	299	166	6	1	13	20
6	6	0	52	20	4	4	53	419	66	1 205	274	183	6	2	10	21
7	5	0	53	21	5	6	43	450	13	1 243	263	212	7	3	12	23
8	5	0	53	21	6	7	31	476	29	1 272	263	230	10	6	8	23
9	5	0	54	22	6	8	52	526	221	1 521	244	245	9	7	6	24
10	5	0	52	22	6	8	119	642	261	1 772	244	282	8	7	8	27
11	5	0	52	22	7	11	119	715	193	1 980	233	302	7	8	7	29
12	5	0	53	23	7	11	60	769	22	2 022	216	320	5	8	10	33

¹⁾ vč. ESF

²⁾ vč. ESF - regionálního individuálního projektu (RIP) "Záruky pro mladé" a projektu "Práce na zkoušku"

Pozn.: Příspěvek na zapracování nebyl v roce 2018 realizován.

Počet osob podpořených v rámci APZ v roce 2018

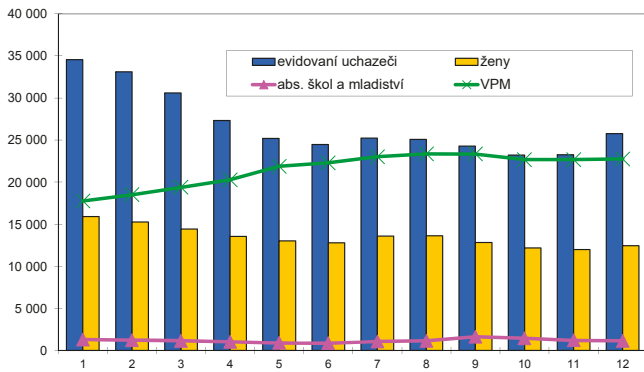


Střední Morava

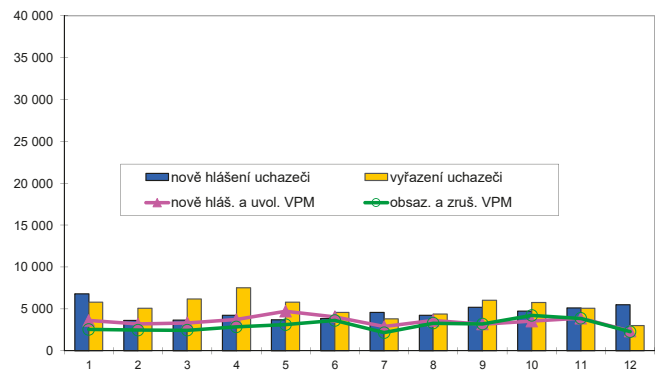
Vývoj na trhu práce v roce 2018

měsíc	Evidování uchazeči o zaměstnání (UoZ) na konci sled.měs.					Počet osob pobírajících podporu	Podíl nezaměst. osob v %	Nově hlášení uchazeči	Vyřazení uchazeči	Nově hlášená a uvolněná VPM	Obsazená a zrušená VPM	Volná prac. místa (VPM) celkem	Počet uchazečů na 1 VPM
	celkem	dosažitelní 15-64 let	ženy	abs. škol a mladiství	osoby se ZP								
1	34 541	32 259	15 911	1 286	5 895	12 731	4,1	6 805	5 823	3 637	2 550	17 758	1,9
2	33 118	30 613	15 278	1 230	5 750	12 132	3,9	3 639	5 062	3 215	2 463	18 510	1,8
3	30 600	28 166	14 424	1 152	5 618	10 645	3,6	3 678	6 196	3 337	2 459	19 388	1,6
4	27 308	24 953	13 548	1 037	5 381	8 660	3,2	4 220	7 512	3 745	2 866	20 267	1,3
5	25 205	22 866	13 011	889	5 192	7 978	2,9	3 716	5 819	4 721	3 120	21 868	1,2
6	24 479	22 237	12 774	853	5 085	7 818	2,8	3 856	4 582	4 064	3 623	22 309	1,1
7	25 247	23 084	13 599	1 079	5 047	8 693	2,9	4 598	3 830	2 885	2 176	23 018	1,1
8	25 093	22 926	13 625	1 153	4 915	8 772	2,9	4 239	4 393	3 634	3 297	23 355	1,1
9	24 267	22 050	12 815	1 623	4 667	8 011	2,8	5 202	6 028	3 181	3 197	23 339	1,0
10	23 229	20 859	12 162	1 433	4 467	7 810	2,7	4 721	5 759	3 551	4 227	22 663	1,0
11	23 256	20 949	11 981	1 201	4 384	8 279	2,7	5 110	5 083	3 893	3 875	22 681	1,0
12	25 755	23 571	12 450	1 149	4 514	10 117	3,0	5 496	2 997	2 356	2 292	22 745	1,1

Evidování uchazeči o zaměstnání a volná pracovní místa



Nově hlášení a vyřazení uchazeči o zaměstnání



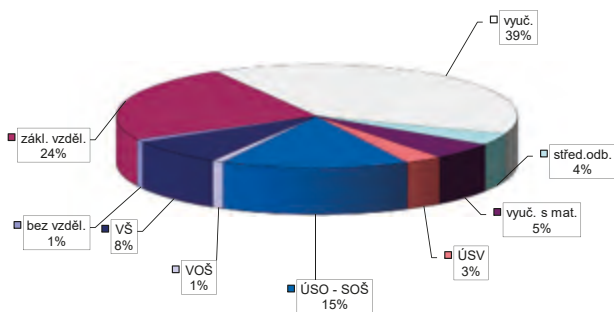
Struktura nezaměstnanosti v roce 2018

stav na konci čtvrtletí	celkový počet evidovan. UoZ	Věková struktura nezaměstnaných				Délka nezaměstnanosti				
		do 19 let	20 - 34 let	35 - 49 let	50 let a více	do 3 měsíců	3 - 6 měsíců	6 - 9 měsíců	9 - 12 měsíců	nad 12 měsíců
I.	30 600	714	7 671	10 055	12 160	9 848	6 979	2 713	1 694	9 366
II.	24 479	550	6 360	7 643	9 926	8 541	4 407	2 376	1 374	7 781
III.	24 267	1 163	6 820	7 186	9 098	9 740	4 328	2 272	1 323	6 604
IV.	25 755	753	6 819	8 247	9 936	12 030	4 531	2 124	1 270	5 800

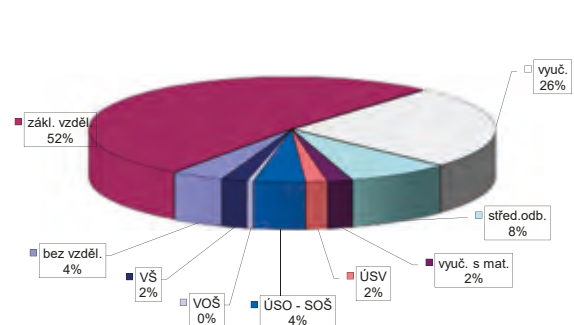
stav na konci čtvrtletí	Struktura nezaměstnaných podle vzdělání									
	UoZ celkem	bez vzděl.+ neúpl.zák.vz.	základní vzdělání	vyučení	střední bez maturity	vyučení s maturitou	ÚSV	ÚSO	vyšší odborné	bakal.+ VŠ
I.	30 600	74	7 569	12 395	1 087	1 528	872	4 660	223	2 192
II.	24 479	64	6 152	9 164	852	1 263	789	3 944	201	2 050
III.	24 267	73	5 987	8 748	869	1 330	765	4 030	239	2 226
IV.	25 755	242	6 182	10 032	946	1 371	779	3 902	243	2 058

stav na konci čtvrtletí	Struktura volných pracovních míst podle vzdělání									
	VPM celkem	bez vzděl.+ neúpl.zák.vz.	základní vzdělání	vyučení	střední bez maturity	vyučení s maturitou	ÚSV	ÚSO	vyšší odborné	bakal.+ VŠ
I.	19 388	396	9 058	5 769	1 711	565	469	856	103	461
II.	22 309	1 096	10 891	6 228	2 015	502	517	988	98	491
III.	23 339	745	11 394	6 458	2 137	496	485	998	130	496
IV.	22 745	957	11 748	5 818	1 867	447	394	933	121	460

Struktura UoZ podle vzdělání



Struktura VPM podle vzdělání



Vývoj v oblasti aktivní politiky zaměstnanosti v roce 2018 Střední Morava

měsíc	Veřejně prospěšné práce (VPP) ¹⁾				Společensky účelná pracovní místa (SÚPM), bez SVČ ^{1), 2)}				z toho ESF RIP "Záruky pro mladé"		SÚPM - Samostatná výděl. činnost (SVČ)		Zřízení pracovní místa (PM) pro osoby se zdravotním postižením (OZP), bez SVČ			
	vytvořená místa		umístění uchazeči		vytvořená místa		umístění uchazeči		umístění uchazeči		umístění uchazeči		vytvořená místa		umístění uchazeči	
	stav na konci sled.měs.	celkem od poč. roku	stav na konci sled.měs.	celkem od poč. roku	stav na konci sled.měs.	celkem od poč. roku	stav na konci sled.měs.	celkem od poč. roku	stav na konci sled.měs.	celkem od poč. roku	stav na konci sled.měs.	celkem od poč. roku	stav na konci sled.měs.	celkem od poč. roku	stav na konci sled.měs.	celkem od poč. roku
1	1 386	69	1 196	73	1 325	111	1 298	148	155	14	298	8	218	0	198	8
2	1 474	192	1 222	138	1 310	284	1 251	287	149	34	297	32	217	0	201	16
3	1 510	445	1 183	295	1 293	470	1 238	474	152	53	309	60	213	0	197	18
4	1 643	912	1 292	731	1 366	705	1 302	704	152	71	289	80	212	3	194	24
5	1 871	1 386	1 619	1 303	1 334	873	1 291	889	157	94	281	103	214	8	190	28
6	1 870	1 549	1 633	1 534	1 382	1 051	1 329	1 059	168	114	282	127	211	8	199	48
7	1 811	1 615	1 618	1 661	1 360	1 186	1 327	1 210	166	123	282	146	225	23	196	50
8	1 862	1 698	1 644	1 734	1 346	1 311	1 306	1 329	157	124	285	165	229	27	209	66
9	1 896	1 787	1 663	1 833	1 272	1 410	1 242	1 435	134	126	289	185	228	29	214	77
10	1 895	1 858	1 635	1 906	1 242	1 530	1 212	1 560	123	135	270	198	223	32	212	89
11	950	1 879	759	1 960	904	1 627	891	1 665	134	162	268	220	221	33	207	94
12	492	2 207	383	2 293	869	1 882	854	1 911	132	179	250	231	222	37	204	97

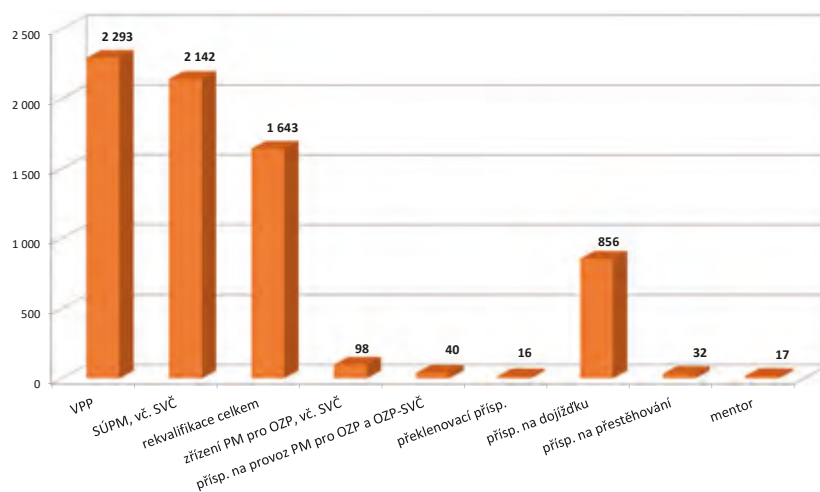
měsíc	Zřízení PM pro OZP - SVČ		Příspěvek na provoz PM pro OZP a OZP-SVČ		Překlenovací příspěvek		Zvolená rekvalifikace ¹⁾		Rekvalifikace ¹⁾		Příspěvek na dojížděku		Příspěvek na přestěhování		Mentor	
	umístění uchazeči		zaměstnanci, OSVČ		osoby SVČ		uchazeči		uchazeči		uchazeči		uchazeči		zaměstnanci	
	stav na konci sled.měs.	celkem od poč. roku	stav na konci sled.měs.	celkem od poč. roku	stav na konci sled.měs.	celkem od poč. roku	stav na konci sled.měs.	celkem od poč. roku	stav na konci sled.měs.	celkem od poč. roku	stav na konci sled.měs.	celkem od poč. roku	stav na konci sled.měs.	celkem od poč. roku	stav na konci sled.měs.	celkem od poč. roku
1	0	0	2	1	0	0	39	19	85	16	686	67	22	2	8	2
2	0	0	37	36	3	3	2	27	183	203	716	167	20	6	8	4
3	0	0	39	38	6	6	0	54	183	309	735	253	20	9	9	6
4	0	0	39	38	9	9	87	211	182	485	737	340	20	11	9	8
5	1	1	39	38	13	13	81	271	171	582	733	425	18	13	9	11
6	1	1	40	39	14	14	38	308	67	654	724	500	17	18	9	12
7	1	1	40	39	15	15	19	325	46	668	712	555	20	23	8	12
8	1	1	40	39	12	15	14	347	36	708	711	623	22	25	4	12
9	1	1	41	40	7	15	40	385	146	890	689	682	19	28	3	12
10	1	1	41	40	4	15	94	462	216	1 037	669	747	16	29	0	12
11	1	1	41	40	2	16	85	516	43	1 095	642	811	18	31	1	13
12	1	1	41	40	2	16	37	546	15	1 097	610	856	12	32	5	17

¹⁾ vč. ESF

²⁾ vč. ESF - regionálního individuálního projektu (RIP) "Záruky pro mladé" a projektu "Práce na zkoušku"

Pozn.: Příspěvek na zapracování nebyl v roce 2018 realizován.

Počet osob podpořených v rámci APZ v roce 2018

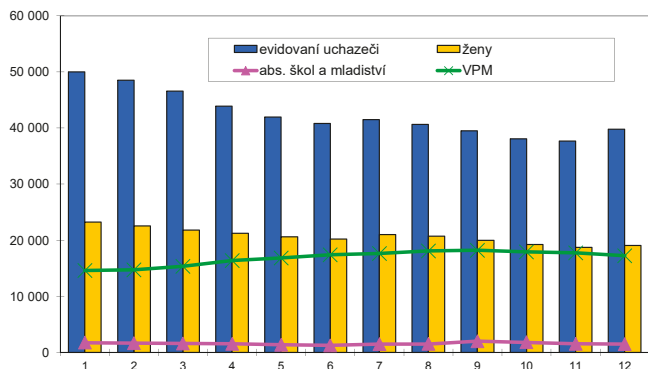


Moravskoslezsko


Vývoj na trhu práce v roce 2018

měsíc	Evidování uchazeči o zaměstnání (UoZ) na konci sled.měs.					Počet osob pobírajících podporu	Podíl nezaměst. osob v %	Nově hlášení uchazeči	Vyřazení uchazeči	Nově hlášená a uvolněná VPM	Obsazená a zrušená VPM	Volná prac. místa (VPM) celkem	Počet uchazečů na 1 VPM
	celkem	dosazitelní 15-64 let	ženy	abs. škol a mladiství	osoby se ZP								
1	50 011	46 551	23 258	1 733	8 093	12 912	5,9	7 260	6 736	3 378	2 745	14 606	3,4
2	48 512	44 541	22 528	1 651	7 931	12 252	5,6	4 356	5 855	2 707	2 605	14 708	3,3
3	46 563	42 602	21 788	1 601	7 768	11 349	5,4	4 651	6 600	3 071	2 433	15 346	3,0
4	43 887	39 918	21 239	1 521	7 656	9 764	5,1	5 362	8 038	3 065	2 025	16 386	2,7
5	41 976	38 108	20 628	1 362	7 482	9 528	4,8	5 005	6 916	4 104	3 635	16 855	2,5
6	40 787	37 115	20 193	1 264	7 425	9 301	4,7	4 892	6 081	3 685	3 154	17 386	2,3
7	41 492	37 958	20 984	1 464	7 421	10 259	4,8	5 712	5 007	2 812	2 567	17 631	2,4
8	40 645	37 227	20 734	1 508	7 276	10 305	4,7	4 764	5 611	3 494	3 014	18 111	2,2
9	39 515	36 188	20 009	2 012	7 053	9 516	4,6	5 967	7 097	3 179	3 070	18 220	2,2
10	38 082	34 603	19 236	1 798	6 900	9 231	4,4	5 652	7 085	3 659	3 941	17 938	2,1
11	37 658	34 191	18 751	1 521	6 871	9 524	4,3	5 606	6 030	2 689	2 875	17 752	2,1
12	39 789	36 557	19 091	1 461	6 987	10 789	4,7	5 680	3 549	2 078	2 603	17 227	2,3

Evidování uchazeči o zaměstnání a volná pracovní místa



Nově hlášení a vyřazení uchazeči o zaměstnání



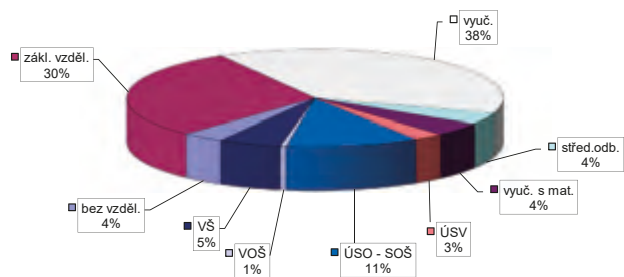
Struktura nezaměstnanosti v roce 2018

stav na konci čtvrtletí	celkový počet evidovan. UoZ	Věková struktura nezaměstnaných				Délka nezaměstnanosti				
		do 19 let	20 - 34 let	35 - 49 let	50 let a více	do 3 měsíců	3 - 6 měsíců	6 - 9 měsíců	9 - 12 měsíců	nad 12 měsíců
I.	46 563	1 412	11 356	15 028	18 767	12 129	8 011	4 080	2 771	19 572
II.	40 787	1 205	9 724	12 901	16 957	11 404	6 218	3 361	2 396	17 408
III.	39 515	1 801	9 646	12 048	16 020	12 033	6 318	3 346	2 077	15 741
IV.	39 789	1 340	9 561	12 648	16 240	13 594	6 156	3 532	2 047	14 460

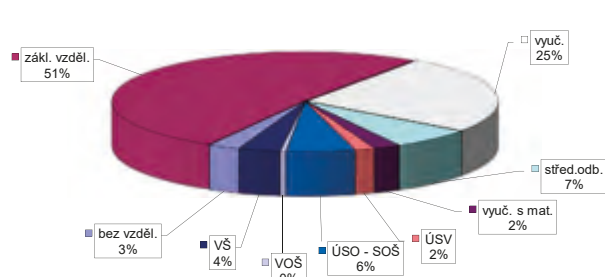
stav na konci čtvrtletí	Struktura nezaměstnaných podle vzdělání									
	UoZ celkem	bez vzděl. + neúpl. zák. vz.	základní vzdělání	vyučení	střední bez maturity	vyučení s maturitou	ÚSV	ÚSO	vyšší odborné	bakal. + VŠ
I.	46 563	1 338	14 646	18 098	1 742	2 050	1 184	5 108	182	2 215
II.	40 787	1 276	13 013	15 127	1 528	1 794	1 097	4 533	190	2 229
III.	39 515	73	12 069	14 529	1 449	1 828	1 055	4 760	225	2 338
IV.	39 789	1 434	11 839	15 261	1 530	1 794	1 026	4 559	205	2 141

stav na konci čtvrtletí	Struktura volných pracovních míst podle vzdělání									
	VPM celkem	bez vzděl. + neúpl. zák. vz.	základní vzdělání	vyučení	střední bez maturity	vyučení s maturitou	ÚSV	ÚSO	vyšší odborné	bakal. + VŠ
I.	15 346	354	6 445	4 888	1 142	453	345	1 084	84	551
II.	17 386	1 096	8 197	4 997	1 240	422	304	1 035	87	586
III.	18 220	515	8 885	5 044	1 307	407	296	1 060	104	602
IV.	17 227	457	8 862	4 388	1 182	383	285	988	81	601

Struktura UoZ podle vzdělání



Struktura VPM podle vzdělání



Vývoj v oblasti aktivní politiky zaměstnanosti v roce 2018 Moravskoslezsko

měsíc	Veřejně prospěšné práce (VPP) ¹⁾				Společensky účelná pracovní místa (SÚPM), bez SVČ ^{1), 2)}				z toho ESF RIP "Záruky pro mladé"		SÚPM - Samostatná výděl. činnost (SVČ)		Zřízení pracovní místa (PM) pro osoby se zdravotním postižením (OZP), bez SVČ			
	vytvořená místa		umístění uchazeči		vytvořená místa		umístění uchazeči		umístění uchazeči		umístění uchazeči		vytvořená místa		umístění uchazeči	
	stav na konci sled.měs.	celkem od poč. roku	stav na konci sled.měs.	celkem od poč. roku	stav na konci sled.měs.	celkem od poč. roku	stav na konci sled.měs.	celkem od poč. roku	stav na konci sled.měs.	celkem od poč. roku	stav na konci sled.měs.	celkem od poč. roku	stav na konci sled.měs.	celkem od poč. roku	stav na konci sled.měs.	celkem od poč. roku
1	2 168	4	1 919	79	1 428	135	1 331	146	269	33	238	1	344	0	262	14
2	2 349	216	1 896	118	1 368	297	1 243	278	252	53	246	26	338	0	234	25
3	2 611	667	1 913	336	1 367	487	1 238	460	252	77	229	45	322	0	220	27
4	2 362	973	1 793	682	1 317	627	1 221	630	253	101	216	62	312	0	213	31
5	2 164	1 228	1 684	1 054	1 277	756	1 192	762	251	120	195	71	313	1	213	35
6	2 127	1 395	1 693	1 279	1 225	861	1 159	884	253	139	184	86	300	1	199	36
7	2 012	1 449	1 698	1 479	1 153	927	1 101	959	236	139	178	100	283	1	182	37
8	2 060	1 577	1 712	1 625	1 104	1 040	1 046	1 065	230	164	176	112	285	5	180	40
9	2 008	1 635	1 685	1 743	1 043	1 122	973	1 136	231	178	177	124	273	5	170	44
10	1 953	1 722	1 601	1 831	892	1 144	864	1 199	214	183	166	136	267	7	170	57
11	1 383	1 742	1 089	1 969	681	1 188	661	1 257	199	193	159	140	263	7	167	58
12	980	2 353	628	2 337	669	1 439	669	1 510	212	222	142	142	262	7	167	66

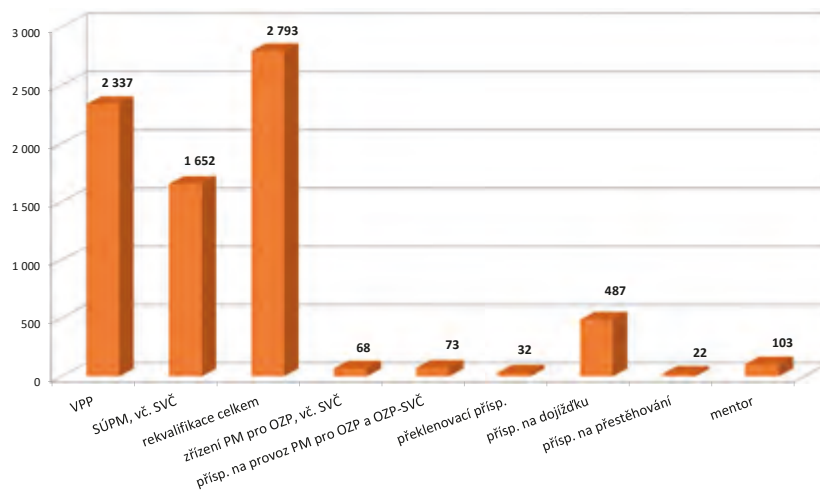
měsíc	Zřízení PM pro OZP - SVČ		Příspěvek na provoz PM pro OZP a OZP-SVČ		Překlenovací příspěvek		Zvolená rekvalifikace ¹⁾		Rekvalifikace ¹⁾		Příspěvek na dojížděku		Příspěvek na přestěhování		Mentor	
	umístění uchazeči		zaměstnanci, OSVČ		osoby SVČ		uchazeči		uchazeči		uchazeči		uchazeči		zaměstnanci	
	stav na konci sled.měs.	celkem od poč. roku	stav na konci sled.měs.	celkem od poč. roku	stav na konci sled.měs.	celkem od poč. roku	stav na konci sled.měs.	celkem od poč. roku	stav na konci sled.měs.	celkem od poč. roku	stav na konci sled.měs.	celkem od poč. roku	stav na konci sled.měs.	celkem od poč. roku	stav na konci sled.měs.	celkem od poč. roku
1	9	0	1	0	16	0	49	24	231	137	615	18	14	1	54	16
2	9	0	8	7	16	4	0	107	391	453	655	105	17	6	47	23
3	10	1	10	9	14	5	0	158	297	720	665	186	16	8	53	38
4	9	1	10	9	9	6	58	305	378	1 062	619	231	15	8	56	47
5	8	1	10	9	15	14	48	400	366	1 336	569	270	14	10	62	59
6	8	1	10	9	18	18	26	475	129	1 419	546	305	15	14	54	68
7	7	1	18	17	22	22	35	548	113	1 445	532	340	13	14	48	68
8	7	1	54	53	20	25	28	626	106	1 505	511	371	14	15	44	82
9	8	2	71	70	22	27	30	660	101	1 583	484	421	11	17	41	89
10	8	2	72	71	23	30	86	761	150	1 724	463	458	13	20	34	92
11	8	2	74	73	18	32	147	906	120	1 793	393	476	12	21	28	95
12	8	2	74	73	13	32	84	960	56	1 833	347	487	11	22	30	103

¹⁾ vč. ESF

²⁾ vč. ESF - regionálního individuálního projektu (RIP) "Záruky pro mladé" a projektu "Práce na zkoušku"

Pozn.: Příspěvek na zapracování nebyl v roce 2018 realizován.

Počet osob podpořených v rámci APZ v roce 2018



Snahou autorů bylo přispět touto publikací k získání určitého přehledu o českém trhu práce v jednotlivých okresech a krajích České republiky v roce 2018.

Publikace je určena pro pracovníky z oblasti zaměstnanosti, pro analytiky trhu práce a pracovníky, kteří se problematikou trhu práce zabývají.

Věříme, že ji mohou využít jako určitý zdroj informací také pracovníci dalších ústředních orgánů, které se podílejí na formování politiky trhu práce v České republice.

Autoři děkují za všechny případné poznámky a připomínky, které mohou čtenáři této publikace mít. Pokusí se je využít pro svou práci a pro případ zpracování a přípravy materiálů, které se budou týkat podobné problematiky trhu práce.

Účelová neperiodická publikace

Statistická ročenka trhu práce v ČR v roce 2018

Vyšlo v roce 2019, 256 stran, 150 výtisků, 1. vydání
Ministerstvo práce a sociálních věcí ČR
Na Poříčnickém právu 1, 128 00 Praha 2
Sazba a zajištění tisku: Knowlimits, s. r. o.

ISBN 978-80-7421-188-1

N e p r o d e j n é !



© Ministerstvo práce a sociálních věcí, 2019

ISBN: 978-80-7421-188-1

Neprodejné