

**Informace o vyplacených dávkách v resortu MPSV ČR**  
**v únoru 2019**

**Obsah:**

1) Dávky důchodového pojištění	2
2) Dávky nemocenského pojištění	3
3) Podpory v nezaměstnanosti	5
4) Dávky pomoci v hmotné nouzi, dávky pro osoby se zdravotním postižením a příspěvek na péči	6
5) Dávky státní sociální podpory a pěstounské péče	9
6) Souhrnný přehled vývoje výdajů na sociální dávky	12
7) Pojistné na sociální zabezpečení a příspěvek na státní politiku zaměstnanosti	13

## 1) Dávky důchodového pojištění

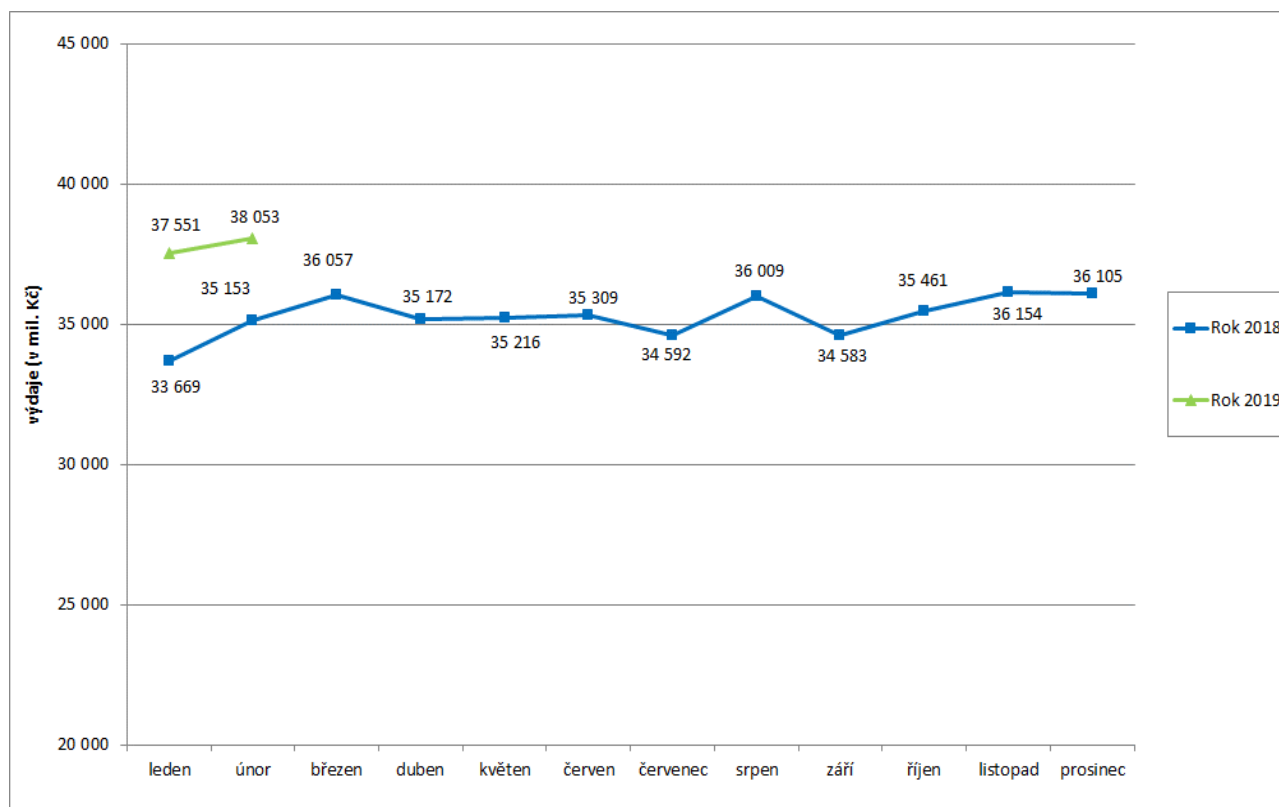
- **Výdaje na důchody** dosáhly v **únoru 2019** podle údajů ČSSZ úrovně cca **38,1 mld. Kč**, za leden a únor 2019 se jednalo o částku cca **75,6 mld. Kč**, tj. o 6,8 mld. Kč více než za stejné období roku 2018.
- Výdaje na **valorizaci důchodů** (proběhla v lednu 2019) činily za **únor 2019** cca **2 554,0 mil. Kč**, od počátku roku 2019 cca **5 116,1 mil. Kč**.

**Tabulka 1.1: Vývoj výdajů na dávky důchodového pojištění**

Výdaje v rámci dávkového systému		Běžný měsíc												Finanční rok	
		leden	únor	březen	duben	květen	červen	červenec	srpen	září	říjen	listopad	prosinec	skutečnost 2018	státní rozpočet
Rok 2019 (v mil. Kč)		37 551	38 053											x	461 329
Rok 2018 (v mil. Kč)		33 669	35 153	36 057	35 172	35 216	35 309	34 592	36 009	34 583	35 461	36 154	36 105	423 478	424 200
Rozdíl	v mil. Kč	3 882	2 900												
	v %	11,5	8,3												

Zdroj: ČSSZ

**Graf 1.1: Vývoj výdajů na dávky důchodového pojištění**



**Tabulka 1.2: Vývoj počtu důchodců a vyplacených důchodů podle druhu důchodu**

Druh důchodu	Počet důchodců (v tis.)		Meziroční index v %	Počet vypl. důchodů (v tis.)		Meziroční index v %
	únor 2018	únor 2019		únor 2018	únor 2019	
Starobní	2 404,7	2 405,7	100,0	2 477,1	2 480,4	100,1
Invalidní	424,1	422,0	99,5	434,9	432,8	99,5
<i>III. stupeň</i>	184,3	178,3	96,8	187,9	181,8	96,8
<i>II. stupeň</i>	73,0	74,5	102,0	76,0	77,5	102,0
<i>I. stupeň</i>	166,8	169,1	101,4	171,0	173,5	101,4
Vdovský*	23,6	22,2	94,1	552,5	546,8	99,0
Vdovecký*	5,6	5,4	95,2	99,5	99,5	100,0
Sírotčí	39,2	38,6	98,4	40,9	40,2	98,4
<b>CELKEM</b>	<b>2 897,2</b>	<b>2 893,8</b>	<b>99,9</b>	<b>3 604,8</b>	<b>3 599,8</b>	<b>99,9</b>

Zdroj: ČSSZ

\* ve sloupcích „Počet důchodců“ jsou uvedeni pouze příjemci sólo vyplácených důchodů

Pozn.: ukazatel „Počet důchodců“ zahrnuje důchodce v ČR, ukazatel „Počet vypl. důchodů“ zahrnuje rovněž výplaty do ciziny.

**Tabulka 1.3: Vývoj výdajů na důchody podle druhu důchodu**

Druh důchodu	Vyplaceno v období (mil. Kč)*		Meziroční index v %	Vyplaceno od počátku roku (mil. Kč)*		Meziroční index v %
	únor 2018	únor 2019		2018	2019	
Starobní	29 099,8	31 616,1	108,6	56 984,9	62 844,1	110,3
Invalidní	3 746,6	4 015,1	107,2	7 339,0	7 962,5	108,5
<i>III. stupeň</i>	2 111,7	2 191,9	103,8	4 135,2	4 351,7	105,2
<i>II. stupeň</i>	549,8	616,1	112,1	1 078,7	1 218,2	112,9
<i>I. stupeň</i>	1 085,1	1 207,1	111,2	2 125,1	2 392,6	112,6
Vdovský	1 808,2	1 882,7	104,1	3 516,1	3 729,3	106,1
Vdovecký	230,0	245,5	106,7	451,5	485,9	107,6
Sírotčí	267,9	293,5	109,5	529,7	582,5	110,0
<b>CELKEM</b>	<b>35 152,5</b>	<b>38 053,0</b>	<b>108,3</b>	<b>68 821,2</b>	<b>75 604,2</b>	<b>109,9</b>
Jednorázový příspěvek	0,1	0,0		0,2	0,1	
<b>CELKEM výdaje na důchody</b>	<b>35 152,6</b>	<b>38 053,0</b>	<b>108,3</b>	<b>68 821,4</b>	<b>75 604,3</b>	<b>109,9</b>

Zdroj: ČSSZ

\* bez záloh poštám

## **2) Dávky nemocenského pojištění**

- **Výdaje na dávky nemocenského pojištění činily v únoru 2019 cca 3,2 mld. Kč**, za leden a únor 2019 se jednalo o cca **6,5 mld. Kč**, (tj. 18,0 % čerpání z částky státního rozpočtu – 36 200,0 mil. Kč).
- Meziroční zvýšení výdajů objemově nejvýznamnější dávky systému – nemocenského (o 339,2 mil. Kč, tj. o 18,7 %) - souviselo zejména s nárůstem počtu proplacených dnů a s nárůstem výše průměrné denní dávky nemocenského. V únoru 2019 se tento počet

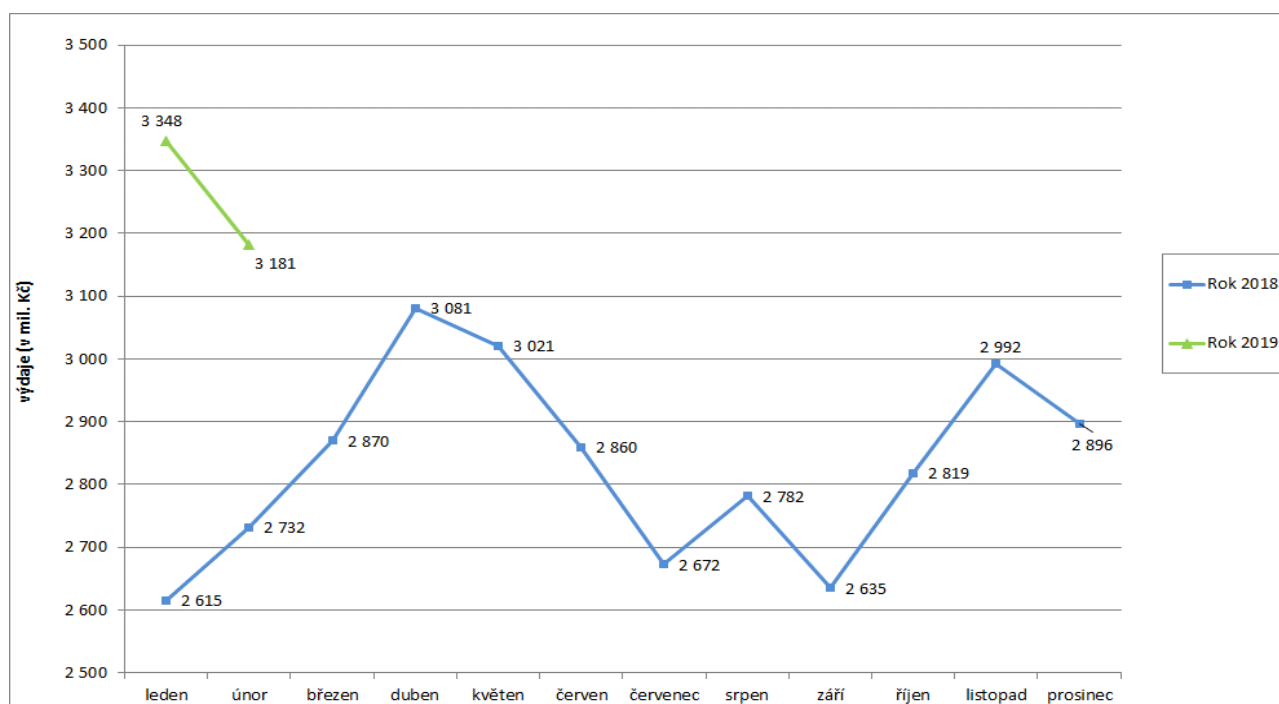
meziročně zvýšil o cca 353,6 tis., tj. o 8,5 %, na 4,51 mil. dnů. Došlo rovněž k meziročnímu nárůstu výše průměrné denní dávky nemocenského (o cca 9,4 % na 477 Kč).

**Tabulka 2.1: Vývoj výdajů na dávky nemocenského pojištění**

Výdaje v rámci dávkového systému	Běžný měsíc												Finanční rok	
	leden	únor	březen	duben	květen	červen	červenec	srpen	září	říjen	listopad	prosinec	skutečnost 2018	státní rozpočet
Rok 2019 (v mil. Kč)	3 348	3 181											x	36 200
Rok 2018 (v mil. Kč)	2 615	2 732	2 870	3 081	3 021	2 860	2 672	2 782	2 635	2 819	2 992	2 896	33 974	34 460
Rozdíl	v mil. Kč	733	449											
	v %	28,0	16,4											

Zdroj: ČNB

**Graf 2.1: Vývoj výdajů na dávky nemocenského pojištění**



**Tabulka 2.2: Výdaje na dávky nemocenského pojištění podle druhu dávky**

Dávka nemocenského pojištění	Vyplaceno v období (mil. Kč)		Meziroční index v %	Vyplaceno od počátku roku (mil. Kč)		Meziroční index v %
	únor 2018	únor 2019		2018	2019	
Nemocenské	1 810,6	2 149,8	118,7	3 530,1	4 489,5	127,2
Ošetřovné	160,0	181,3	113,3	291,8	342,0	117,2
Vyrovňovací příspěvek v těhotenství a mateřství	0,6	0,6	91,3	1,5	1,3	87,3
Peněžitá pomoc v mateřství	758,4	820,6	108,2	1 521,3	1 640,6	107,8
Otcovská poporodní péče*	2,3	21,2	x	2,3	39,4	x
Dlouhodobé ošetřovné**		7,9	x	0,0	16,5	x
<b>CELKEM</b>	<b>2 729,7</b>	<b>3 181,4</b>	<b>116,5</b>	<b>5 347,0</b>	<b>6 529,3</b>	<b>122,1</b>

Zdroj: ČSSZ

\* dávka zavedená od 1. 2. 2018

\*\* dávka zavedená od 1. 6. 2018

### 3) Podpory v nezaměstnanosti

- V únoru 2019 dosáhly výdaje související s podporou v nezaměstnanosti **816,0 mil. Kč**, za leden a únor 2019 představovaly **1 499,2 mil. Kč** (cca 20,5 % čerpání státního rozpočtu - 7 300,0 mil. Kč).
- Podíl nezaměstnaných osob v únoru 2019 poklesl oproti lednu 2019 o 0,1 p. b., tj. na **3,2 %**, oproti stejnému měsíci loňského roku podíl nezaměstnaných osob rovněž poklesl o 0,5 p. b.
- Počet uchazečů o zaměstnání, kteří měli v únoru 2019 nárok na podporu v nezaměstnanosti (ukazatel, který významně ovlivňuje výši vynaložených prostředků na podpory v nezaměstnanosti), dosáhl cca 92,9 tis., tj. 38,5 % z celkového počtu 241,4 tis. osob vedených k 28. 2. 2019 v evidenci Úřadu práce ČR.

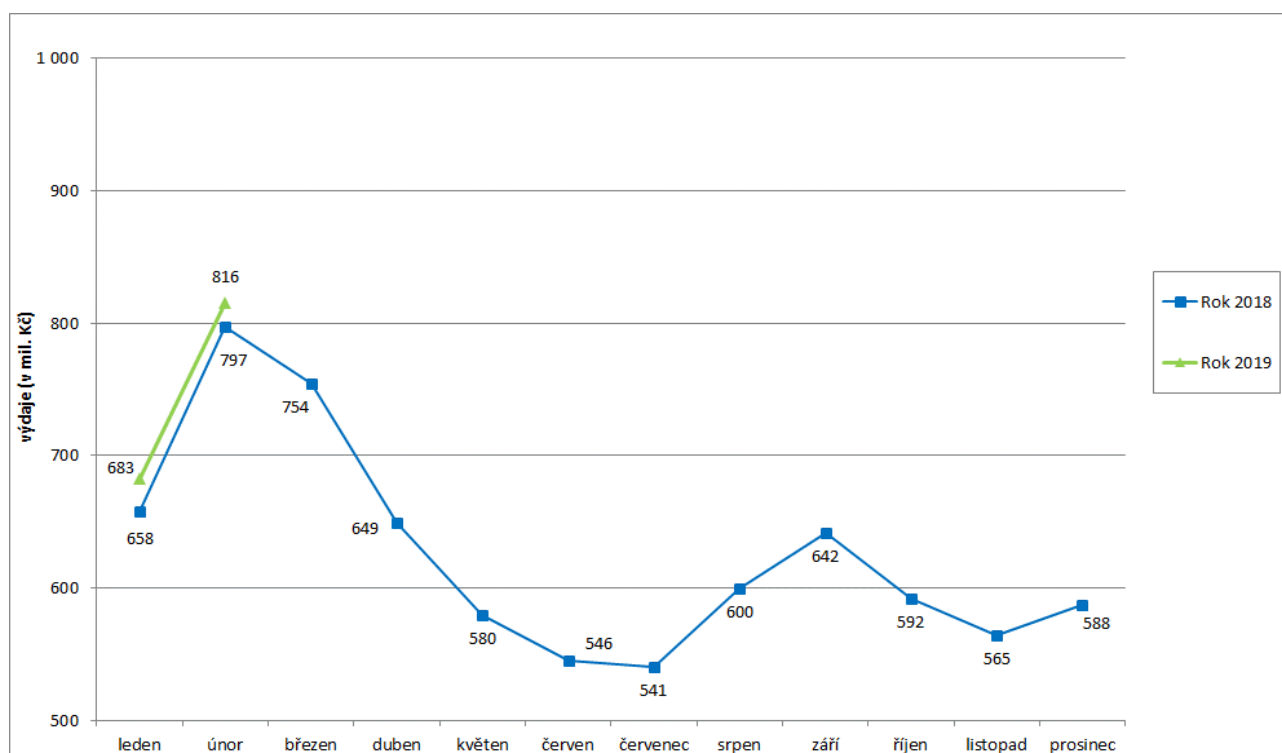
Tabulka 3.1: Vývoj výdajů na podpory v nezaměstnanosti

Výdaje v rámci dávkového systému	Běžný měsíc												Finanční rok	
	leden	únor	březen	duben	květen	červen	červenec	srpen	září	říjen	listopad	prosinec	skutečnost 2018	státní rozpočet
Rok 2019 (v mil. Kč)	683	816											x	7 300
Rok 2018 (v mil. Kč)	658	797	754	649	580	546	541	600	642	592	565	588	7 511	7 780
Rozdíl	v mil. Kč	25	19											
	v %	3,8	2,3											

Zdroj: ČNB

Pozn.: zahrnuje podpory v nezaměstnanosti, podpory při rekvalifikaci ZP v pracovní rehabilitaci, kompenzace odbytného, odchodného a odstupného, refundace podpor v nezaměstnanosti do zahraničí, naopak nezahrnuje poštovné, bankovní a nákup ostatních služeb

Graf 3.1: Vývoj výdajů na podpory v nezaměstnanosti



#### **4) Dávky pomoci v hmotné nouzi, dávky pro osoby se zdravotním postižením a příspěvek na péči**

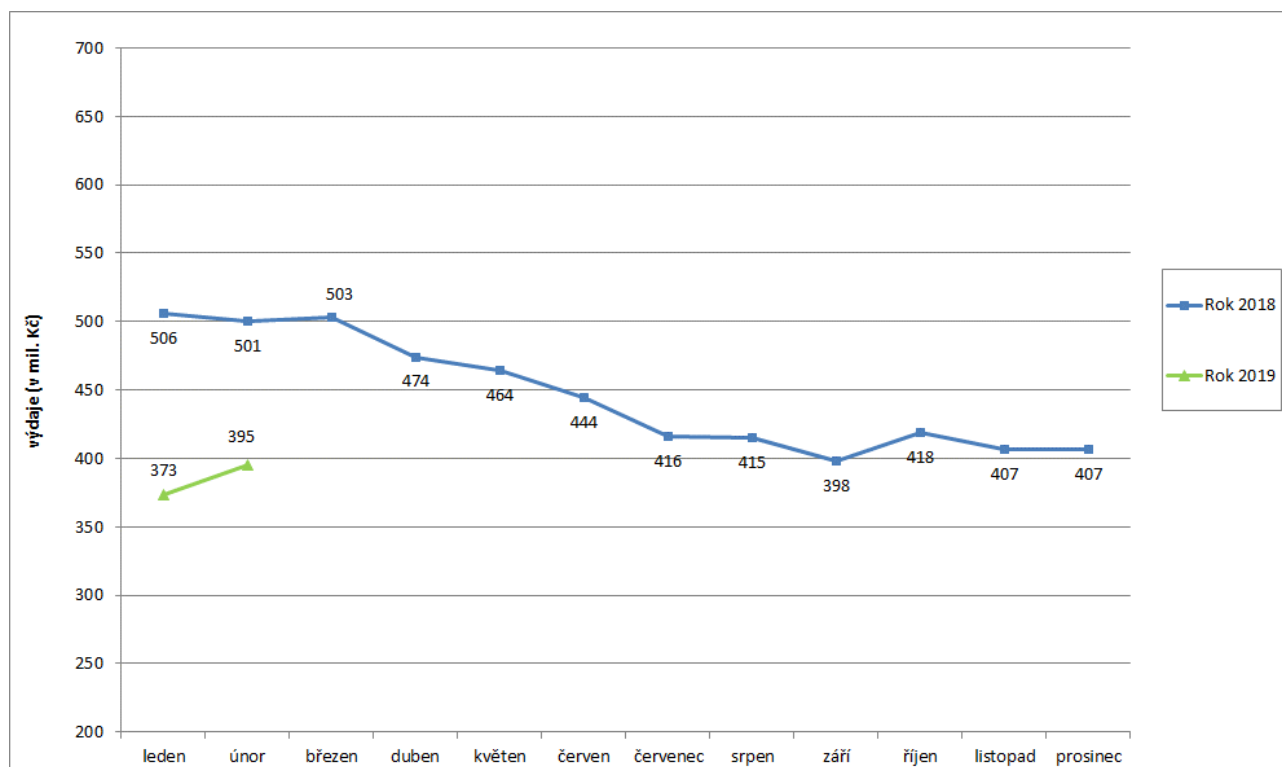
- **Výdaje na dávky pomoci v hmotné nouzi** činily v únoru 2019 cca **395,3 mil. Kč**, za leden a únor 2019 se jednalo o **768,5 mil. Kč**, tj. **11,6 %** čerpání z částky **státního rozpočtu** (6 629,5 mil. Kč).
- Výdaje na **dávky pro osoby se zdravotním postižením** dosáhly v únoru 2019 cca **215,2 mil. Kč**, za leden a únor 2019 se jednalo o cca **438,1 mil. Kč**, tj. **14,6 %** čerpání z částky **státního rozpočtu** (3 000,0 mil. Kč).
- Na **příspěvek na péči** bylo v únoru 2019 vynaloženo cca **2 187,1 mil. Kč**, za leden a únor 2019 dosáhly výdaje cca **4 371,2 mil. Kč**, tj. **16,4 %** z částky **státního rozpočtu** (26 600,0 mil. Kč).

**Tabulka 4.1: Vývoj výdajů na dávky pomoci v hmotné nouzi**

Výdaje v rámci dávkového systému		Běžný měsíc											Finanční rok		
		leden	únor	březen	duben	květen	červen	červenec	srpen	září	říjen	listopad	prosinec	skutečnost 2018	státní rozpočet
Rok 2019 (v mil. Kč)		373	395											x	6 630
Rok 2018 (v mil. Kč)		506	501	503	474	464	444	416	415	398	418	407	407	5 353	7 782
Rozdíl	v mil. Kč	-133	-105												
	v %	-26,2	-21,0												

Zdroj: MPSV (JVM)

**Graf 4.1: Vývoj výdajů na dávky pomoci v hmotné nouzi**

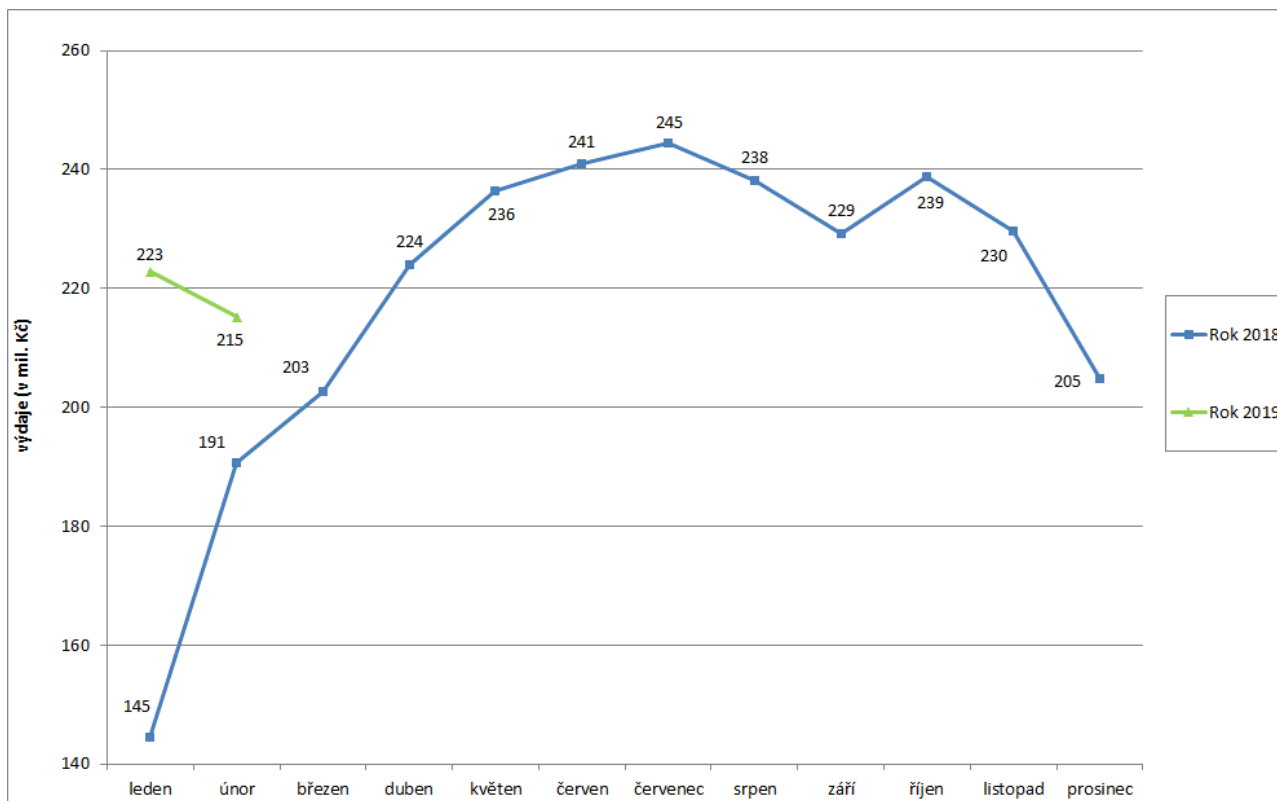


**Tabulka 4.2: Vývoj výdajů na dávky pro osoby se zdravotním postižením**

Výdaje v rámci dávkového systému		Běžný měsíc											Finanční rok		
		leden	únor	březen	duben	květen	červen	červenec	srpen	září	říjen	listopad	prosinec	skutečnost 2018	státní rozpočet
Rok 2019 (v mil. Kč)		223	215											x	3 000
Rok 2018 (v mil. Kč)		145	191	203	224	236	241	245	238	229	239	230	205	2 625	2 900
Rozdíl	v mil. Kč	78	25												
	v %	54,2	12,8												

Zdroj: MPSV (JVM)

**Graf 4.2: Výdaje na dávky pro osoby se zdravotním postižením**



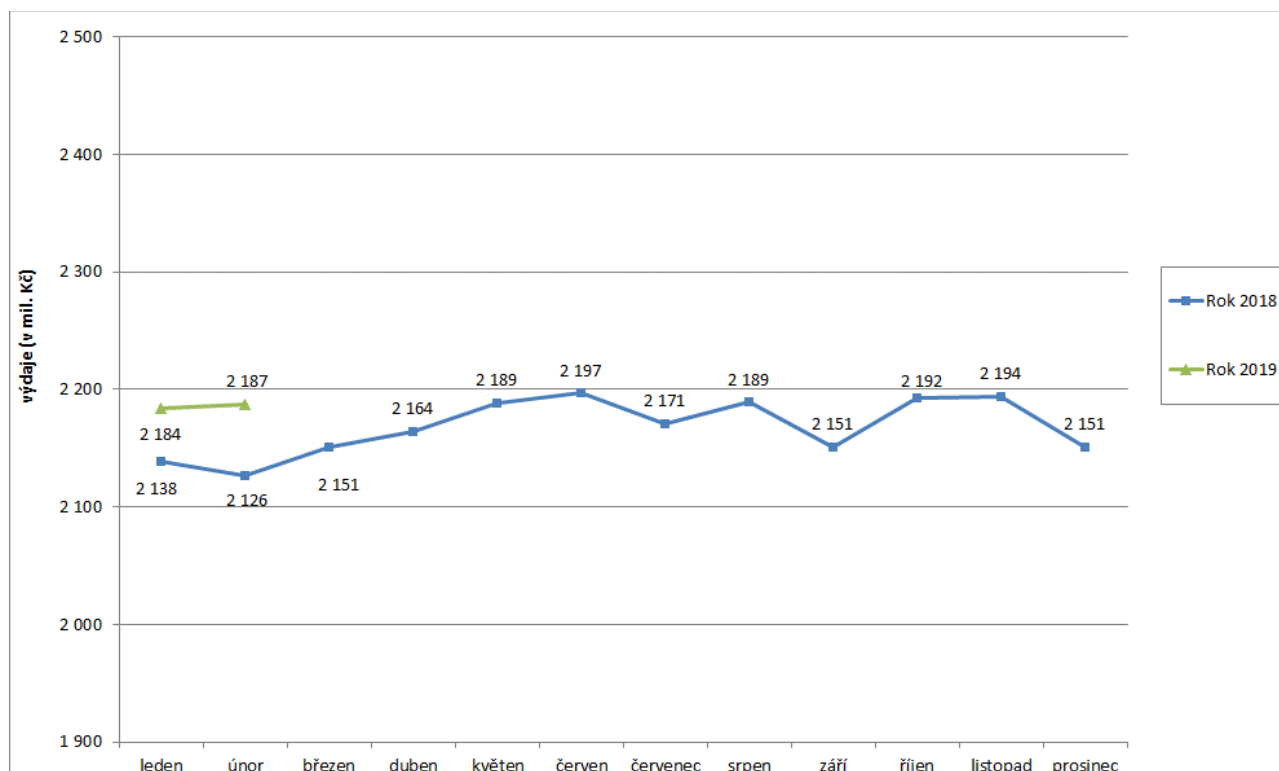
Pozn.: zvýšení výdajů od února 2018 souvisí zejména s legislativními úpravami - zvýšením částky příspěvku na mobilitu (ze 400 Kč na 550 Kč) a zmírněním podmínek nároku na pořízení motorového vozidla.

**Tabulka 4.3: Vývoj výdajů na příspěvek na péči**

Výdaje v rámci dávkového systému		Běžný měsíc											Finanční rok		
		leden	únor	březen	duben	květen	červen	červenec	srpen	září	říjen	listopad	prosinec	skutečnost 2018	státní rozpočet
Rok 2019 (v mil. Kč)		2 184	2 187											x	26 600
Rok 2018 (v mil. Kč)		2 138	2 126	2 151	2 164	2 189	2 197	2 171	2 189	2 151	2 192	2 194	2 151	26 013	26 200
Rozdíl	v mil. Kč	46	61												
	v %	2,2	2,9												

Zdroj: MPSV (JVM)

**Graf 4.3: Výdaje na příspěvek na péči**





**Tabulka 4.4: Výdaje na dávky pomoci v hmotné nouzi, dávky pro osoby se zdravotním postižením a příspěvek na péči**

Typ dávky	Počet vyplacených dávek (v tis.)		Meziroční index v %	Vyplaceno v měsíci (v mil. Kč)		Meziroční index v %	Vyplaceno od počátku roku (v mil. Kč)		Meziroční index v %
	únor 2018	únor 2019		únor 2018	únor 2019		2018	2019	
<b>Dávky pomoci v hmotné nouzi</b>	<b>134,7</b>	<b>105,2</b>	<b>78,1</b>	<b>500,6</b>	<b>395,3</b>	<b>79,0</b>	<b>1 006,4</b>	<b>768,5</b>	<b>76,4</b>
příspěvek na živobytí	87,4	67,2	76,9	324,1	244,9	75,6	650,6	484,6	74,5
doplatek na bydlení	45,0	36,2	80,4	171,3	145,8	85,1	345,1	275,5	79,8
mimořádná okamžitá pomoc	2,3	1,8	78,3	5,2	4,5	86,5	10,7	8,5	79,4
<b>Dávky pro zdravotně postižené</b>	<b>250,9</b>	<b>258,5</b>	<b>103,0</b>	<b>190,7</b>	<b>215,2</b>	<b>112,8</b>	<b>335,2</b>	<b>438,1</b>	<b>130,7</b>
příspěvek na mobilitu	250,5	257,9	103,0	135,4	141,4	104,4	241,1	288,8	119,8
příspěvek na zvl. pomůcku	0,4	0,6	150,0	55,3	73,9	133,6	94,1	149,3	158,7
<b>Příspěvek na péči</b>	<b>355,6</b>	<b>360,5</b>	<b>101,4</b>	<b>2 126,3</b>	<b>2 187,1</b>	<b>102,9</b>	<b>4 264,5</b>	<b>4 371,2</b>	<b>102,5</b>

Zdroj: MPSV (JVM), OkStat

Pozn.: v únoru 2019 bylo cca 44,4 tis. příspěvků na živobytí (v únoru 2018 cca 69,8 tis. příspěvků) a cca 0,1 tis. dávek mimořádné okamžité pomoci (v únoru 2018 cca 0,2 tis.) vyplaceno zčásti formou poukázky.

## **5) Dávky státní sociální podpory a pěstounské péče**

- **Výdaje na dávky státní sociální podpory a pěstounské péče** dosáhly v únoru 2019 téměř **3,2 mld. Kč**, tj. meziročně o 17,5 mil. Kč více, za leden a únor 2019 se jednalo o cca **6,2 mld. Kč**, tj. **14,5 % státního rozpočtu** (42 905,3 mil. Kč).
- V systému **státní sociální podpory** byl v únoru 2019 zaznamenán **meziroční pokles výdajů** u **přídavku na dítě** (o cca 5,0 mil. Kč). K **nárůstu** výdajů došlo u **rodičovského příspěvku** (o 12,9 mil. Kč)
- **Na dávky pěstounské péče** bylo v únoru 2019 vynaloženo **323,8 mil. Kč**, tj. meziročně o cca 5,8 mil. Kč (o 1,8 %) více.

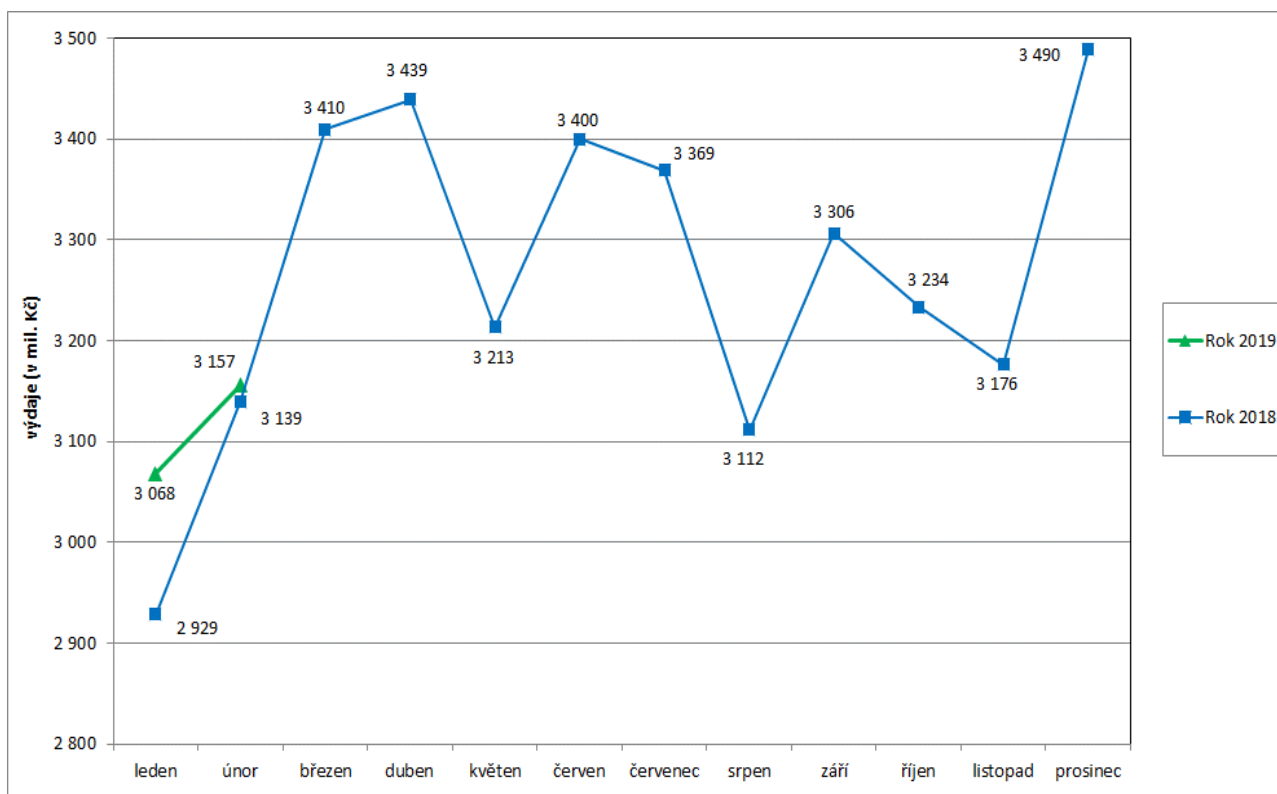
**Tabulka 5.1: Vývoj výdajů na dávky státní sociální podpory a péčovské péče**

Výdaje v rámci dávkového systému		Běžný měsíc											Finanční rok*		
		leden	únor	březen	duben	květen	červen	červenec	srpen	září	říjen	listopad	prosinec	skutečnost 2018	státní rozpočet
Rok 2019 (v mil. Kč)		3 068	3 157											x	42 905
Rok 2018 (v mil. Kč)		2 929	3 139	3 410	3 439	3 213	3 400	3 369	3 112	3 306	3 234	3 176	3 490	40 142	41 600
Rozdíl	v mil. Kč	139	18												
	v %	4,7	0,6												

Zdroj: ČNB

\* oproti údajům za běžný měsíc zahrnuje rovněž zejména pojistné za zaměstnavatele odváděné z odměny pěstouna

**Graf 5.1: Výdaje na dávky státní sociální podpory a péčovské péče**



**Tabulka 5.2: Výdaje na dávky státní sociální podpory a péčovské péče podle typu dávky**

Typ dávky		Počet vyplacených dávek (v tis.)		Meziroční index v %	Vyplaceno v období (v mil. Kč) <sup>1)</sup>		Meziroční index v %	Vyplaceno od počátku roku (v mil. Kč) <sup>1)</sup>		Meziroční index v %
		únor 2018	únor 2019		únor 2018	únor 2019		2018	2019	
Dávky státní sociální podpory	přídavek na dítě	235,8	225,0	95,4	183,3	178,3	97,3	351,0	393,0	112,0
	příspěvek na bydlení	162,4	158,4	97,5	556,3	564,9	101,5	1 263,3	1 202,9	95,2
	rodičovský příspěvek	280,8	279,6	99,6	2 054,5	2 067,4	100,6	3 980,4	4 147,4	104,2
	porodné	1,5	1,2	80,0	16,4	13,3	81,1	29,5	23,2	78,6
	pohřebné <sup>2)</sup>	0,2	0,2	x	1,1	1,2	109,1	1,9	2,1	110,5
<b>Dávky SSP celkem <sup>5)</sup></b>		<b>680,7</b>	<b>664,4</b>	<b>97,6</b>	<b>2 811,6</b>	<b>2 825,1</b>	<b>100,5</b>	<b>5 626,1</b>	<b>5 768,6</b>	<b>102,5</b>
Dávky péčovské péče	příspěvek na úhradu potřeb dítěte	16,7	16,9	101,2	100,6	102,4	101,8	191,6	205,6	107,3
	odměna pěstouna <sup>6)</sup>	12,9	13,1	101,6	212,6	216,8	102,0	364,7	433,2	118,8
	příspěvek při převzetí dítěte <sup>2)</sup>	0,2	0,1	x	1,4	1,2	85,7	2,5	2,4	96,0
	příspěvek na zakoupení osobního motorového vozidla <sup>2), 3)</sup>	0,0	0,0	x	1,7	2,0	117,6	2,2	2,6	118,2
	příspěvek při ukončení péčovské péče <sup>2), 4)</sup>	0,1	0,1	x	1,7	1,4	82,4	2,8	2,5	89,3
<b>Dávky péčovské péče celkem <sup>5)</sup></b>		<b>29,9</b>	<b>30,2</b>	<b>101,0</b>	<b>318,0</b>	<b>323,8</b>	<b>101,8</b>	<b>563,8</b>	<b>646,3</b>	<b>114,6</b>
<b>CELKEM - dávky státní sociální podpory a péčovské péče</b>		<b>710,6</b>	<b>694,6</b>	<b>97,7</b>	<b>3 129,6</b>	<b>3 148,9</b>	<b>100,6</b>	<b>6 189,9</b>	<b>6 414,9</b>	<b>103,6</b>
<b>Celkem dávky SSP a PP dle čerpání ČNB</b>		<b>x</b>	<b>x</b>	<b>x</b>	<b>3 139,1</b>	<b>3 156,6</b>	<b>100,6</b>	<b>6 067,8</b>	<b>6 224,0</b>	<b>102,6</b>

Zdroj: (MPSV) OkStat (údaje k 13. 3. 2019), ČNB

1) bez převodů z depozitního účtu a na příjmový účet SR,

2) z důvodu nízkého počtu vyplacených dávek a z důvodu zaokrouhlení není hodnota meziročního indexu uvedena,

3) v únoru 2019 bylo vyplaceno 24 těchto příspěvků, v únoru 2018 se jednalo o 25 příspěvků,

4) v únoru 2019 se vyplatilo 57 těchto příspěvků, v únoru 2018 šlo o 67 příspěvků,

5) ve sloupcích „Vyplaceno...“ bez výdajů na pojistné a na odvody daně z příjmů.

## 6) Souhrnný přehled vývoje výdajů na sociální dávky

Tabulka 6.1 obsahuje základní přehled vývoje výdajů jednotlivých dávkových systémů resortu MPSV uvedených v kapitolách 1 až 5 tohoto materiálu (meziroční srovnání včetně komparace ve vztahu k částkám státního rozpočtu).

Tabulka 6.1: Vývoj výdajů v oblasti dávkových systémů MPSV

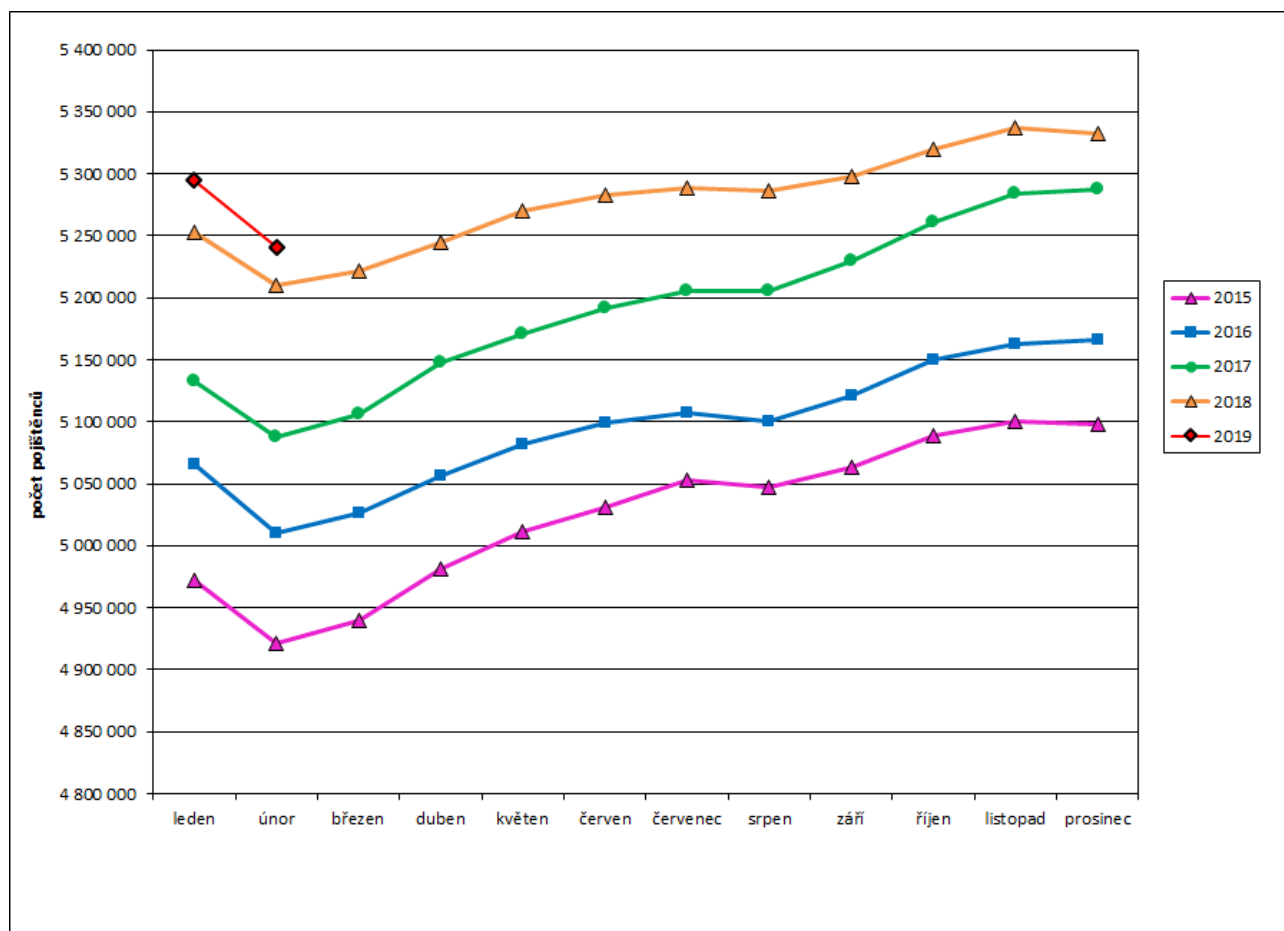
(v mil. Kč)

Dávkový systém	Čerpání leden až únor		Rozpočet 2019	Rozdíl proti minulému roku
	skutečnost 2019	skutečnost 2018		
Dávky důchodového pojištění	75 604,3	68 821,4	461 328,6	
Rozdíl - v mil. Kč	x	6 782,9	x	●
Rozdíl - v %	x	9,9	x	
Dávky nemocenského pojištění	6 529,3	5 347,0	36 200,0	
Rozdíl - v mil. Kč	x	1 182,3	x	●
Rozdíl - v %	x	22,1	x	
Podpory v nezaměstnanosti	1 499,2	1 455,6	7 300,0	
Rozdíl - v mil. Kč	x	43,6	x	●
Rozdíl - v %	x	3,0	x	
Příspěvek na péči	4 371,2	4 264,5	26 600,0	
Rozdíl - v mil. Kč	x	106,7	x	●
Rozdíl - v %	x	2,5	x	
Dávky pomoci v hmotné nouzi	768,5	1 006,4	6 629,5	
Rozdíl - v mil. Kč	x	-237,9	x	●
Rozdíl - v %	x	-23,6	x	
Dávky pro osoby se zdravotním postižením	438,1	335,2	3 000,0	
Rozdíl - v mil. Kč	x	102,9	x	●
Rozdíl - v %	x	30,7	x	
Dávky státní sociální podpory a pěstounské péče	6 224,0	6 067,8	42 905,3	
Rozdíl - v mil. Kč	x	156,2	x	●
Rozdíl - v %	x	2,6	x	
<b>CELKEM</b>	<b>95 434,6</b>	<b>87 297,9</b>	<b>583 963,4</b>	
Rozdíl - v mil. Kč	x	8 136,7	x	●
Rozdíl - v %	x	9,3	x	

## 7) Pojistné na sociální zabezpečení a příspěvek na státní politiku zaměstnanosti

- V únoru 2019 se příjmy z pojistného na sociální zabezpečení a z příspěvku na státní politiku zaměstnanosti meziročně zvýšily o 3 035,7 mil. Kč na cca **42,8 mld. Kč** (viz tabulka 7.1).
- Z hlediska porovnání v oblasti důchodového a nemocenského pojištění za leden a únor 2019 byly příjmy z pojistného o cca **1,7 mld. Kč nižší** než výdaje, za stejné období roku 2018 byly příjmy **vyšší** o cca **0,5 mld. Kč** (viz tabulka 7.2).
- **Celkový úhrn vyměřovacích základů**, ze kterého bylo v únoru 2019 pojistné odvedeno, se meziročně zvýšil o 9,4 mld. Kč na 128,7 mld. Kč, přičemž **celkový počet pojištěnců se rovněž zvýšil**, a to o cca **31,0 tis. na 5 240,9 tis. osob** (v tom 4 551,5 tis. zaměstnanců a 689,4 tis. OSVČ). V únoru 2018 se jednalo o 5 209,9 tis. pojištěnců (v tom 4 535,3 tis. zaměstnanců a 674,6 tis. OSVČ). Vývoj počtu pojištěnců v průběhu let 2015 až 2019 zachycuje graf 7.1.

**Graf 7.1: Vývoj počtu pojištěnců v letech 2015 až 2019**



**Tabulka 7.1: Meziroční srovnání příjmů z pojistného**

	Příjmy z pojistného (v mil. Kč)		Meziroční index v %	Rozdíl (v mil. Kč)
	únor 2018	únor 2019		
Důchodové pojištění	35 475,5	38 179,2	107,6	2 703,7
Nemocenské pojištění	2 748,3	2 964,2	107,9	215,9
<b>Důchodové a nemocenské pojištění</b>	<b>38 223,8</b>	<b>41 143,4</b>	<b>107,6</b>	<b>2 919,6</b>
Příspěvek na SPZ*	1 519,5	1 635,5	107,6	116,0
<b>CELKEM</b>	<b>39 743,2</b>	<b>42 778,9</b>	<b>107,6</b>	<b>3 035,7</b>

Zdroj: ČSSZ

\* státní politika zaměstnanosti

**Tabulka 7.2: Srovnání dosavadních příjmů z pojistného s adekvátními výdaji státního rozpočtu**

	Výběr pojistného za leden až únor (v mil. Kč)		Meziroční index v %	Výdaje za leden až únor (v mil. Kč)		Meziroční index v %	Rozdíl mezi výběrem a výdaji za leden až únor (v mil. Kč)	
	2018	2019		2018	2019		2018	2019
Důchodové pojištění*	70 639,0	75 888,0	107,4	70 235,6	76 984,3	109,6	403,4	-1 096,2
Nemocenské pojištění	5 482,6	5 914,3	107,9	5 347,0	6 529,3	122,1	135,6	-615,0
<b>Důchodové a nemoc. pojištění</b>	<b>76 121,6</b>	<b>81 802,4</b>	<b>107,5</b>	<b>75 582,6</b>	<b>83 513,6</b>	<b>110,5</b>	<b>539,0</b>	<b>-1 711,2</b>
Příspěvek na SPZ	3 024,6	3 249,1	107,4					
<b>CELKEM</b>	<b>79 146,2</b>	<b>85 051,5</b>	<b>107,5</b>					

Zdroj: ČSSZ (účetní bilance)