

**Informace o vyplacených dávkách v resortu MPSV ČR**  
**v červenci 2019**

**Obsah:**

1) Dávky důchodového pojištění	2
2) Dávky nemocenského pojištění	3
3) Podpory v nezaměstnanosti	5
4) Dávky pomoci v hmotné nouzi, dávky pro osoby se zdravotním postižením a příspěvek na péči	6
5) Dávky státní sociální podpory a pěstounské péče	9
6) Souhrnný přehled vývoje výdajů na sociální dávky	12
7) Pojistné na sociální zabezpečení a příspěvek na státní politiku zaměstnanosti	13

## 1) Dávky důchodového pojištění

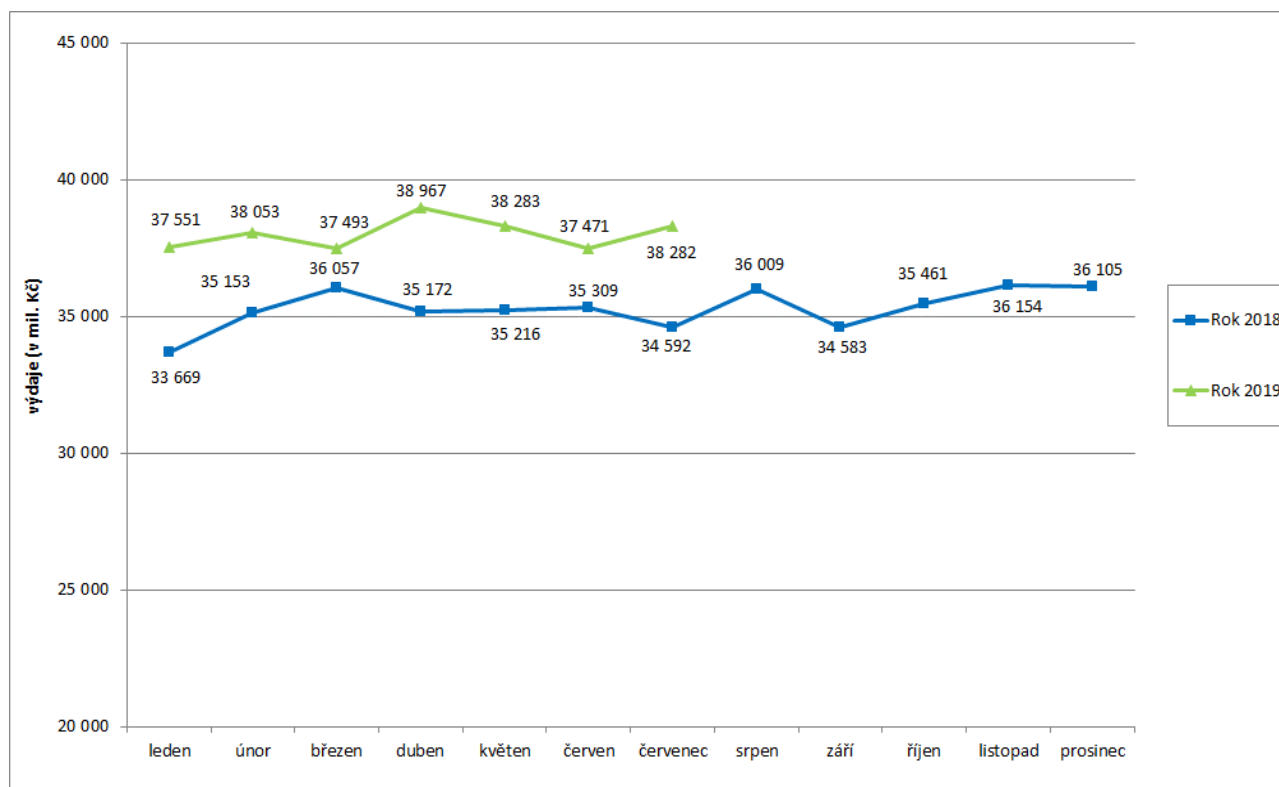
- **Výdaje na důchody** dosáhly v **červenci 2019** podle údajů ČSSZ úrovně cca **38,3 mld. Kč**, za leden až červenec 2019 se jednalo o částku cca **266,1 mld. Kč**, tj. o 20,9 mld. Kč více než za stejné období roku 2018.
- Výdaje na **valorizaci důchodů** (proběhla v lednu 2019) činily za **červenec 2019** cca **2 512,2 mil. Kč**, od počátku roku 2019 cca **17 758,9 mil. Kč**.

**Tabulka 1.1: Vývoj výdajů na dávky důchodového pojištění**

Výdaje v rámci dávkového systému		Běžný měsíc												Finanční rok	
		leden	únor	březen	duben	květen	červen	červenec	srpen	září	říjen	listopad	prosinec	skutečnost 2018	státní rozpočet
Rok 2019 (v mil. Kč)		37 551	38 053	37 493	38 967	38 283	37 471	38 282						x	461 329
Rok 2018 (v mil. Kč)		33 669	35 153	36 057	35 172	35 216	35 309	34 592	36 009	34 583	35 461	36 154	36 105	423 478	424 200
Rozdíl	v mil. Kč	3 882	2 900	1 436	3 796	3 067	2 162	3 689							
	v %	11,5	8,3	4,0	10,8	8,7	6,1	10,7							

Zdroj: ČSSZ

**Graf 1.1: Vývoj výdajů na dávky důchodového pojištění**



**Tabulka 1.2: Vývoj počtu důchodců a vyplacených důchodů podle druhu důchodu**

Druh důchodu	Počet důchodců (v tis.)		Meziroční index v %	Počet vypl. důchodů (v tis.)		Meziroční index v %
	červenec 2018	červenec 2019		červenec 2018	červenec 2019	
Starobní	2 406,0	2 407,0	100,0	2 479,5	2 482,7	100,1
Invalidní	421,7	421,0	99,8	432,4	431,8	99,8
<i>III. stupeň</i>	181,3	175,8	96,9	184,8	179,2	97,0
<i>II. stupeň</i>	73,4	75,1	102,3	76,4	78,1	102,2
<i>I. stupeň</i>	167,0	170,1	101,9	171,3	174,5	101,9
Vdovský*	22,5	21,6	96,1	549,3	545,4	99,3
Vdovecký*	5,5	5,3	95,9	99,3	100,0	100,7
Sírotčí	39,4	38,9	98,9	41,1	40,6	98,8
<b>CELKEM</b>	<b>2 895,1</b>	<b>2 893,8</b>	<b>100,0</b>	<b>3 601,7</b>	<b>3 600,5</b>	<b>100,0</b>

Zdroj: ČSSZ

\* ve sloupcích „Počet důchodců“ jsou uvedeni pouze příjemci sólo vyplácených důchodů

Pozn.: ukazatel „Počet důchodců“ zahrnuje důchodce v ČR, ukazatel „Počet vypl. důchodů“ zahrnuje rovněž výplaty do ciziny.

**Tabulka 1.3: Vývoj výdajů na důchody podle druhu důchodu**

Druh důchodu	Vyplaceno v období (mil. Kč)*		Meziroční index v %	Vyplaceno od počátku roku (mil. Kč)*		Meziroční index v %
	červenec 2018	červenec 2019		2018	2019	
Starobní	28 681,5	31 849,4	111,0	203 081,7	221 250,1	108,9
Invalidní	3 667,4	4 003,3	109,2	26 014,0	27 966,6	107,5
<i>III. stupeň</i>	2 042,8	2 165,9	106,0	14 613,9	15 197,3	104,0
<i>II. stupeň</i>	550,5	620,4	112,7	3 847,8	4 317,0	112,2
<i>I. stupeň</i>	1 074,1	1 217,0	113,3	7 552,2	8 452,4	111,9
Vdovský	1 746,9	1 885,4	107,9	12 565,0	13 102,4	104,3
Vdovecký	226,4	245,8	108,5	1 617,0	1 711,0	105,8
Sírotčí	269,4	297,8	110,5	1 888,7	2 069,2	109,6
<b>CELKEM</b>	<b>34 591,8</b>	<b>38 281,6</b>	<b>110,7</b>	<b>245 166,4</b>	<b>266 099,3</b>	<b>108,5</b>
Jednorázový příspěvek	0,0	0,0		0,7	0,2	
<b>CELKEM výdaje na důchody</b>	<b>34 591,8</b>	<b>38 281,6</b>	<b>110,7</b>	<b>245 167,1</b>	<b>266 099,5</b>	<b>108,5</b>

Zdroj: ČSSZ

\* bez záloh poštám

## **2) Dávky nemocenského pojištění**

- **Výdaje na dávky nemocenského pojištění činily v červenci 2019 cca 3,1 mld. Kč**, za leden až červenec 2019 se jednalo o cca **22,9 mld. Kč**, (tj. 63,4 % čerpání z částky státního rozpočtu – 36 200,0 mil. Kč).
- Meziroční zvýšení výdajů objemově nejvýznamnější dávky systému – nemocenského (o 362,4 mil. Kč, tj. o 20,4 %) – odráželo působení několika faktorů: růst mezd, vyšší počet nemocensky pojištěných osob, vyšší úroveň dávek (od 31. resp. 61. dne dočasné pracovní neschopnosti), zrušení karenční doby od července 2019 a nárůst počtu proplacených dnů

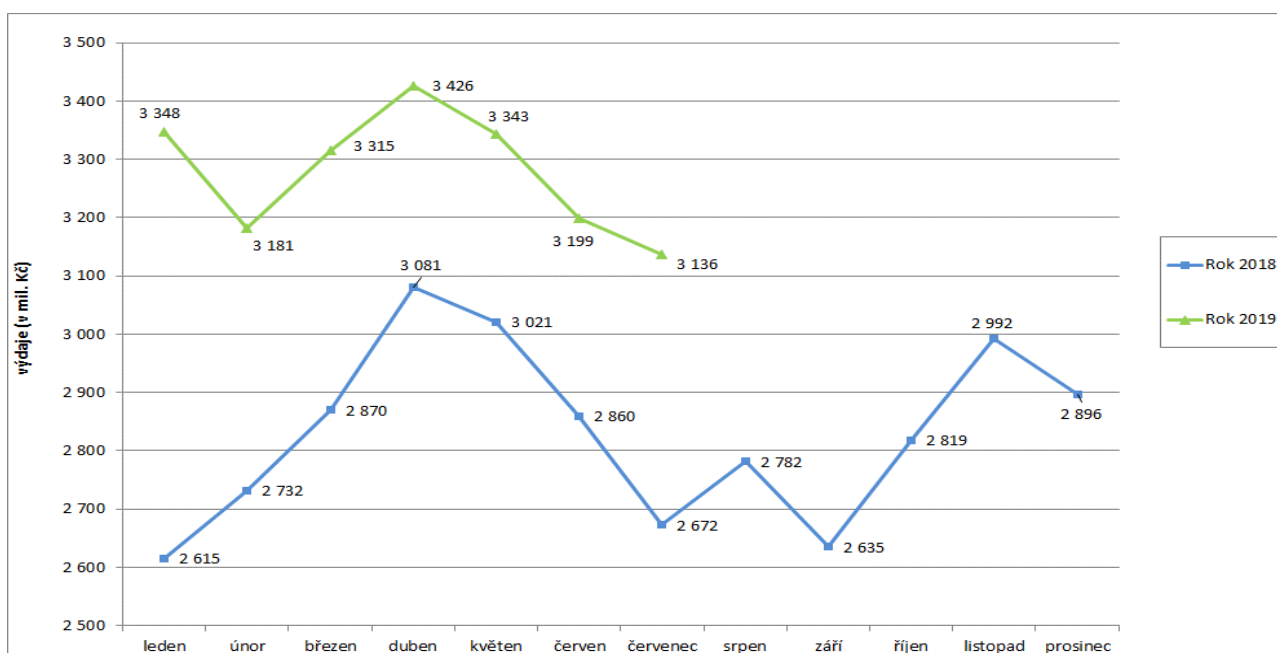
(v červenci 2019 se tento počet meziročně zvýšil o cca 425,1 tis., tj. o 10,9 %, na 4,33 mil. dnů). Výše průměrné denní dávky nemocenského meziročně vzrostla o cca 8,6 % na 493 Kč.

**Tabulka 2.1: Vývoj výdajů na dávky nemocenského pojištění**

Výdaje v rámci dávkového systému		Běžný měsíc											Finanční rok		
		leden	únor	březen	duben	květen	červen	červenec	srpen	září	říjen	listopad	prosinec	skutečnost 2018	státní rozpočet
Rok 2019 (v mil. Kč)		3 348	3 181	3 315	3 426	3 343	3 199	3 136						x	36 200
Rok 2018 (v mil. Kč)		2 615	2 732	2 870	3 081	3 021	2 860	2 672	2 782	2 635	2 819	2 992	2 896	33 974	34 460
Rozdíl	v mil. Kč	733	449	445	345	322	339	464							
	v %	28,0	16,4	15,5	11,2	10,6	11,8	17,4							

Zdroj: ČNB

**Graf 2.1: Vývoj výdajů na dávky nemocenského pojištění**



**Tabulka 2.2: Výdaje na dávky nemocenského pojištění podle druhu dávky**

Dávka nemocenského pojištění	Vyplaceno v období (mil. Kč)		Meziroční index v %	Vyplaceno od počátku roku (mil. Kč)		Meziroční index v %
	červenec 2018	červenec 2019		2018	2019	
Nemocenské	1 773,7	2 136,1	120,4	13 378,5	15 912,8	118,9
Ošetřovné	100,6	128,1	127,4	1 088,6	1 149,6	105,6
Vyrovnávací příspěvek v těhotenství a mateřství	1,0	0,9	96,0	4,7	5,4	116,2
Peněžitá pomoc v mateřství	776,3	836,4	107,7	5 267,5	5 665,2	107,6
Otcovská poporodní péče*	20,3	25,7	x	111,3	154,5	x
Dlouhodobé ošetřovné**	0,6	9,2	x	0,7	60,3	x
<b>CELKEM</b>	<b>2 672,4</b>	<b>3 136,4</b>	<b>117,4</b>	<b>19 851,2</b>	<b>22 947,7</b>	<b>115,6</b>

Zdroj: ČSSZ

\* dávka zavedená od 1. 2. 2018

\*\* dávka zavedená od 1. 6. 2018

### 3) Podpory v nezaměstnanosti

- V červenci 2019 dosáhly výdaje související s podporou v nezaměstnanosti **593,1 mil. Kč**, za leden až červenec 2019 představovaly **4 829,2 mil. Kč** (cca 68,8 % čerpání státního rozpočtu - 7 017,0 mil. Kč).
- **Podíl nezaměstnaných osob v červenci 2019 vzrostl oproti červnu 2019 o 0,1 p. b., tj. na úroveň 2,7 %**, oproti stejnému měsíci loňského roku podíl nezaměstnaných osob poklesl o 0,4 p. b.
- **Počet uchazečů o zaměstnání, kteří měli v červenci 2019 nárok na podporu v nezaměstnanosti** (ukazatel, který významně ovlivňuje výši vynaložených prostředků na podpory v nezaměstnanosti), dosáhl cca 76,5 tis., tj. 37,3 % z celkového počtu 205,1 tis. osob vedených k 31. 7. 2019 v evidenci Úřadu práce ČR.

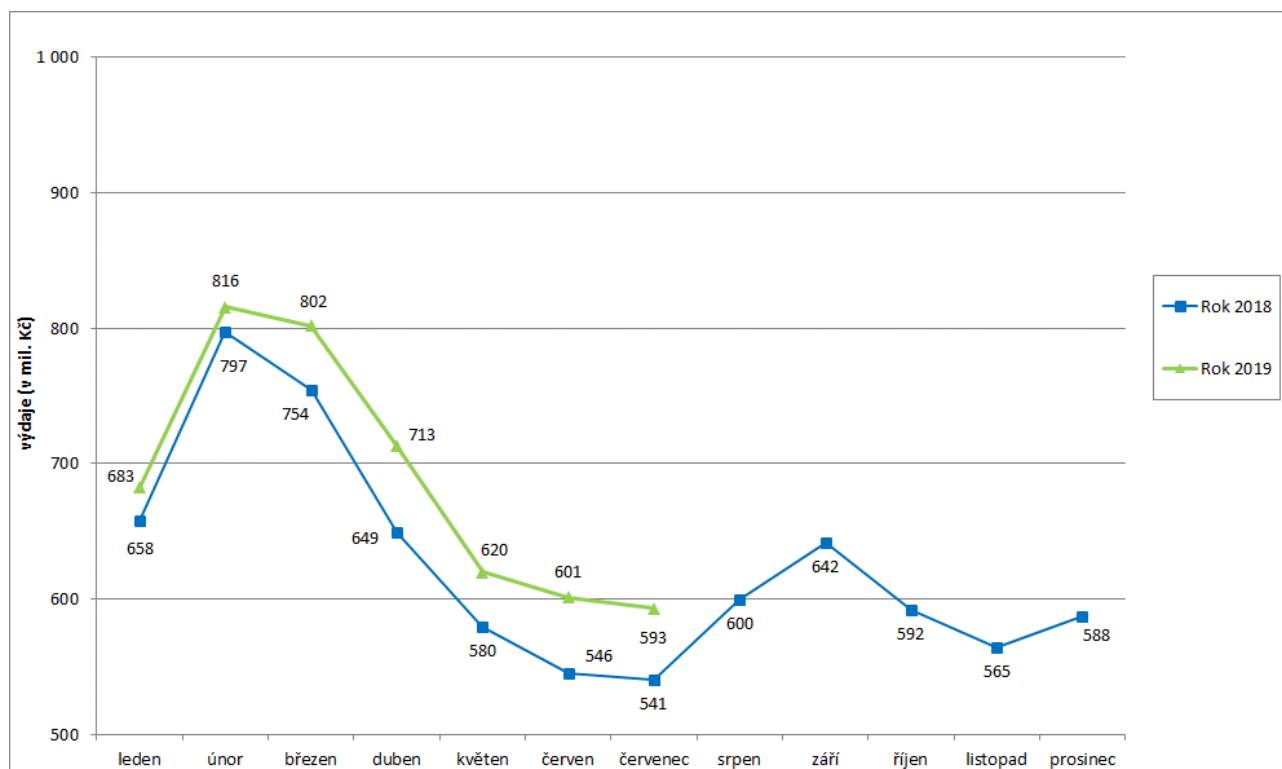
**Tabulka 3.1: Vývoj výdajů na podpory v nezaměstnanosti**

Výdaje v rámci dávkového systému		Běžný měsíc											Finanční rok		
		leden	únor	březen	duben	květen	červen	červenec	srpen	září	říjen	listopad	prosinec	skutečnost 2018	státní rozpočet
Rok 2019 (v mil. Kč)		683	816	802	713	620	601	593						x	7 017
Rok 2018 (v mil. Kč)		658	797	754	649	580	546	541	600	642	592	565	588	7 511	7 780
Rozdíl	v mil. Kč	25	19	48	64	40	56	52							
	v %	3,8	2,3	6,3	9,9	6,9	10,2	9,7							

Zdroj: ČNB

Pozn.: zahrnuje podpory v nezaměstnanosti, podpory při rekvalifikaci ZP v pracovní rehabilitaci, kompenzace odbytného, odchodného a odstupného, refundace podpor v nezaměstnanosti do zahraničí, naopak nezahrnuje poštovné, bankovní a nákup ostatních služeb

**Graf 3.1: Vývoj výdajů na podpory v nezaměstnanosti**



#### **4) Dávky pomoci v hmotné nouzi, dávky pro osoby se zdravotním postižením a příspěvek na péči**

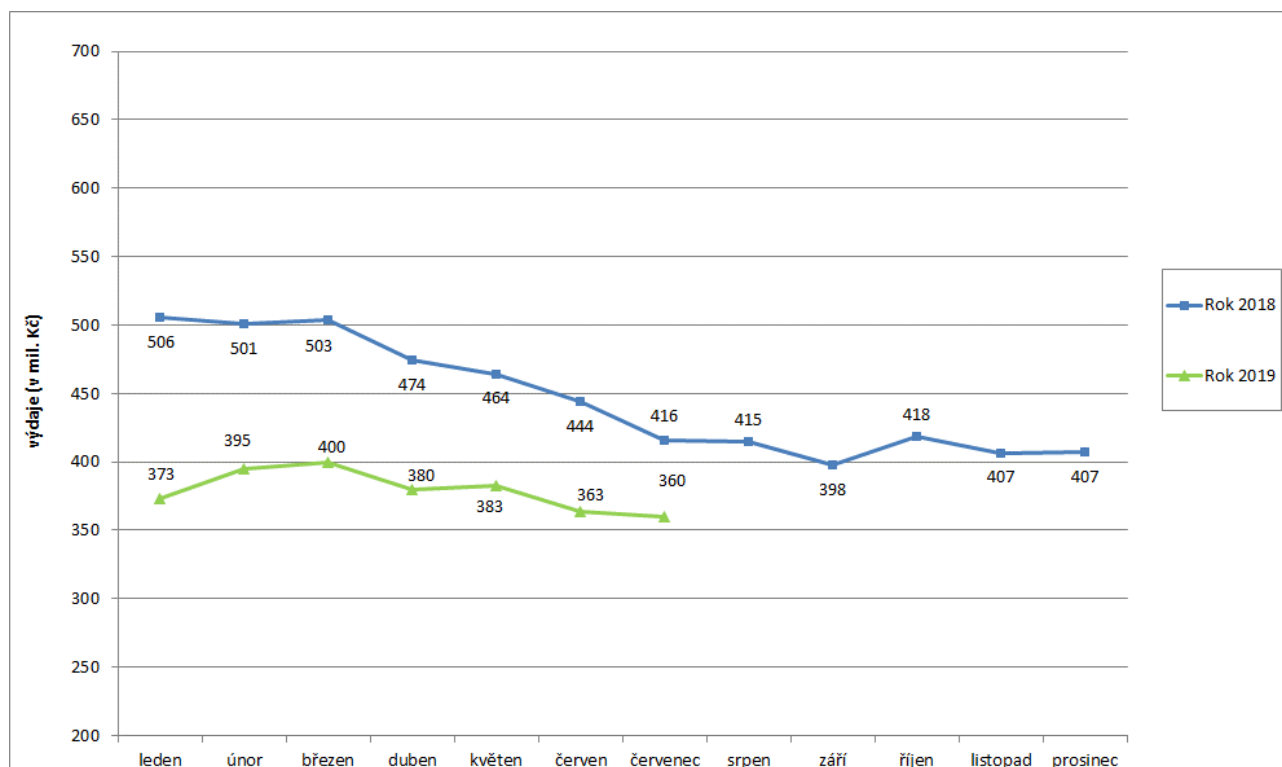
- **Výdaje na dávky pomoci v hmotné nouzi** činily v červenci 2019 cca **360,2 mil. Kč**, za leden až červenec 2019 se jednalo o **2 655,0 mil. Kč**, tj. **41,3 %** čerpání z částky **státního rozpočtu** (6 429,5 mil. Kč).
- Výdaje na **dávky pro osoby se zdravotním postižením** dosáhly v červenci 2019 cca **224,9 mil. Kč**, za leden až červenec 2019 se jednalo o cca **1 553,9 mil. Kč**, tj. **51,8 %** čerpání z částky **státního rozpočtu** (3 000,0 mil. Kč).
- Na **příspěvek na péči** bylo v červenci 2019 vynaloženo cca **2 667,8 mil. Kč**, za leden až červenec 2019 dosáhly výdaje cca **16 359,2 mil. Kč**, tj. **61,5 %** z částky **státního rozpočtu** (26 600,0 mil. Kč).

**Tabulka 4.1: Vývoj výdajů na dávky pomoci v hmotné nouzi**

Výdaje v rámci dávkového systému		Běžný měsíc											Finanční rok		
		leden	únor	březen	duben	květen	červen	červenec	srpen	září	říjen	listopad	prosinec	skutečnost 2018	státní rozpočet
Rok 2019 (v mil. Kč)		373	395	400	380	383	363	360						x	6 430
Rok 2018 (v mil. Kč)		506	501	503	474	464	444	416	415	398	418	407	407	5 353	7 782
Rozdíl	v mil. Kč	-133	-105	-103	-94	-82	-81	-56							
	v %	-26,2	-21,0	-20,5	-19,8	-17,6	-18,2	-13,4							

Zdroj: MPSV (JVM)

**Graf 4.1: Vývoj výdajů na dávky pomoci v hmotné nouzi**

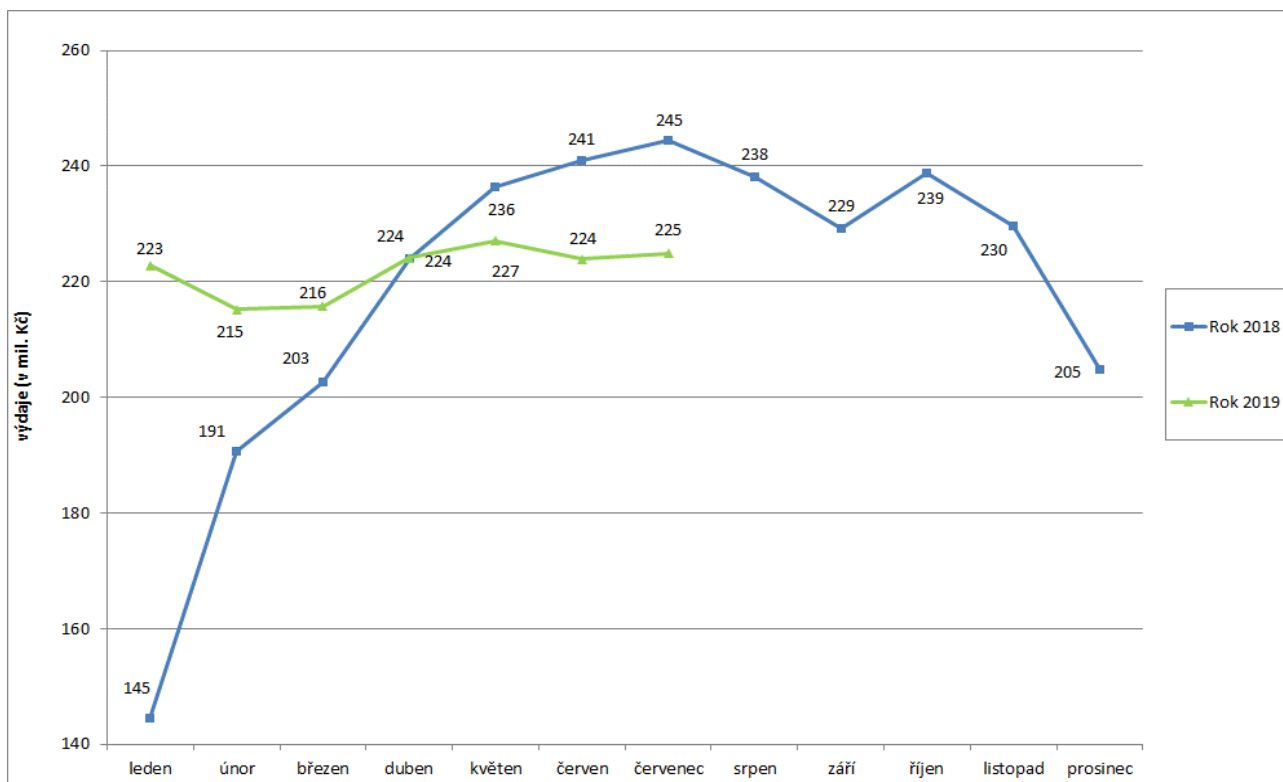


**Tabulka 4.2: Vývoj výdajů na dávky pro osoby se zdravotním postižením**

Výdaje v rámci dávkového systému		Běžný měsíc											Finanční rok		
		leden	únor	březen	duben	květen	červen	červenec	srpen	září	říjen	listopad	prosinec	skutečnost 2018	státní rozpočet
Rok 2019 (v mil. Kč)		223	215	216	224	227	224	225						x	3 000
Rok 2018 (v mil. Kč)		145	191	203	224	236	241	245	238	229	239	230	205	2 625	2 900
Rozdíl	v mil. Kč	78	25	13	0	-9	-17	-20							
	v %	54,2	12,8	6,5	0,1	-3,9	-7,1	-8,0							

Zdroj: MPSV (JVM)

**Graf 4.2: Výdaje na dávky pro osoby se zdravotním postižením**



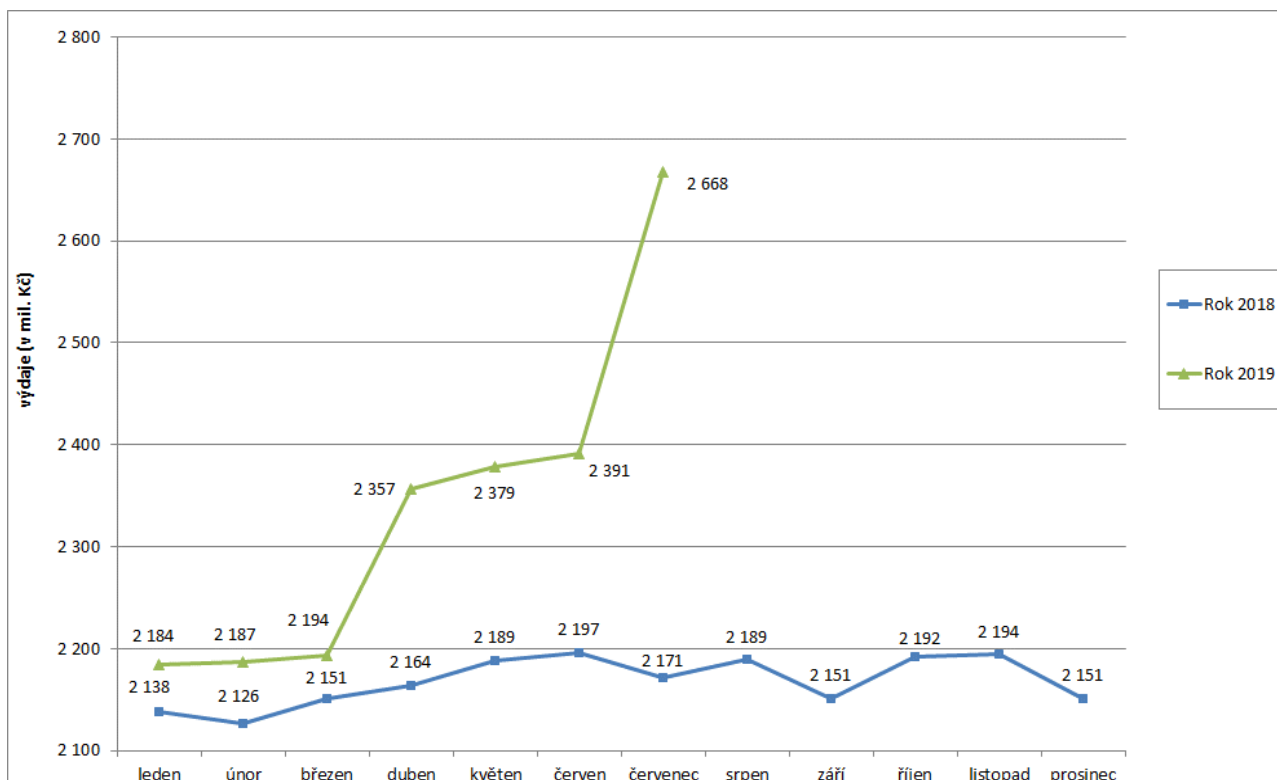
Pozn.: zvýšení výdajů od února 2018 souvisí zejména s legislativními úpravami - zvýšením částky příspěvku na mobilitu (ze 400 Kč na 550 Kč) a zmírněním podmínek nároku na pořízení motorového vozidla.

**Tabulka 4.3: Vývoj výdajů na příspěvek na péči**

Výdaje v rámci dávkového systému		Běžný měsíc											Finanční rok		
		leden	únor	březen	duben	květen	červen	červenec	srpen	září	říjen	listopad	prosinec	skutečnost 2018	státní rozpočet
Rok 2019 (v mil. Kč)		2 184	2 187	2 194	2 357	2 379	2 391	2 668						x	26 600
Rok 2018 (v mil. Kč)		2 138	2 126	2 151	2 164	2 189	2 197	2 171	2 189	2 151	2 192	2 194	2 151	26 013	26 200
Rozdíl	v mil. Kč	46	61	43	193	190	195	497							
	v %	2,2	2,9	2,0	8,9	8,7	8,9	22,9							

Zdroj: MPSV (JVM)

**Graf 4.3: Výdaje na příspěvek na péči**





**Tabulka 4.4: Výdaje na dávky pomoci v hmotné nouzi, dávky pro osoby se zdravotním postižením a příspěvek na péči**

Typ dávky	Počet vyplacených dávek (v tis.)		Meziroční index v %	Vyplaceno v měsíci (v mil. Kč)		Meziroční index v %	Vyplaceno od počátku roku (v mil. Kč)		Meziroční index v %
	červenec 2018	červenec 2019		červenec 2018	červenec 2019		2018	2019	
<b>Dávky pomoci v hmotné nouzi</b>	<b>115,2</b>	<b>96,8</b>	<b>84,0</b>	<b>416,0</b>	<b>360,2</b>	<b>86,6</b>	<b>3 308,6</b>	<b>2 655,0</b>	<b>80,2</b>
příspěvek na živobytí	75,4	62,0	82,2	265,1	224,0	84,5	2 113,0	1 668,4	79,0
doplatek na bydlení	37,8	33,0	87,3	145,9	131,7	90,3	1 158,4	956,9	82,6
mimořádná okamžitá pomoc	2,0	1,8	90,0	5,0	4,4	88,0	37,1	29,8	80,3
<b>Dávky pro zdravotně postižené</b>	<b>262,5</b>	<b>269,0</b>	<b>102,5</b>	<b>244,5</b>	<b>224,9</b>	<b>92,0</b>	<b>1 483,8</b>	<b>1 553,9</b>	<b>104,7</b>
příspěvek na mobilitu	261,8	268,3	102,5	143,4	146,9	102,4	941,3	1 005,7	106,8
příspěvek na zvl. pomůcku	0,7	0,7	100,0	101,1	78,0	77,2	542,5	548,2	101,1
<b>Příspěvek na péči</b>	<b>361,2</b>	<b>364,9</b>	<b>101,0</b>	<b>2 171,1</b>	<b>2 667,8</b>	<b>122,9</b>	<b>15 136,0</b>	<b>16 359,2</b>	<b>108,1</b>

Zdroj: MPSV (JVM), OkStat

Pozn.: v červenci 2019 bylo cca 38,6 tis. příspěvků na živobytí (v červenci 2018 cca 63,5 tis. příspěvků) a cca 0,2 tis. dávek mimořádné okamžité pomoci (v červenci 2018 rovněž cca 0,2 tis.) vyplaceno zčásti formou poukázky.

## **5) Dávky státní sociální podpory a pěstounské péče**

- **Výdaje na dávky státní sociální podpory a pěstounské péče** dosáhly v **červenci 2019** téměř **3,2 mld. Kč**, tj. meziročně o 211,2 mil. Kč méně, za leden až červenec 2019 se jednalo o cca **22,2 mld. Kč**, tj. **51,7 % státního rozpočtu** (42 905,3 mil. Kč).
- V systému **státní sociální podpory** byl v červenci 2019 zaznamenán výraznější **meziroční pokles výdajů** u **přídavku na dítě** (o cca 27,3 mil. Kč), u **příspěvku na bydlení** (o cca 56,7 mil. Kč) a u **rodičovského příspěvku** (o cca 109,2 mil. Kč).
- **Na dávky pěstounské péče** bylo v červenci 2019 vynaloženo **328,4 mil. Kč**, tj. meziročně o cca 3,7 mil. Kč (o 1,1 %) více.

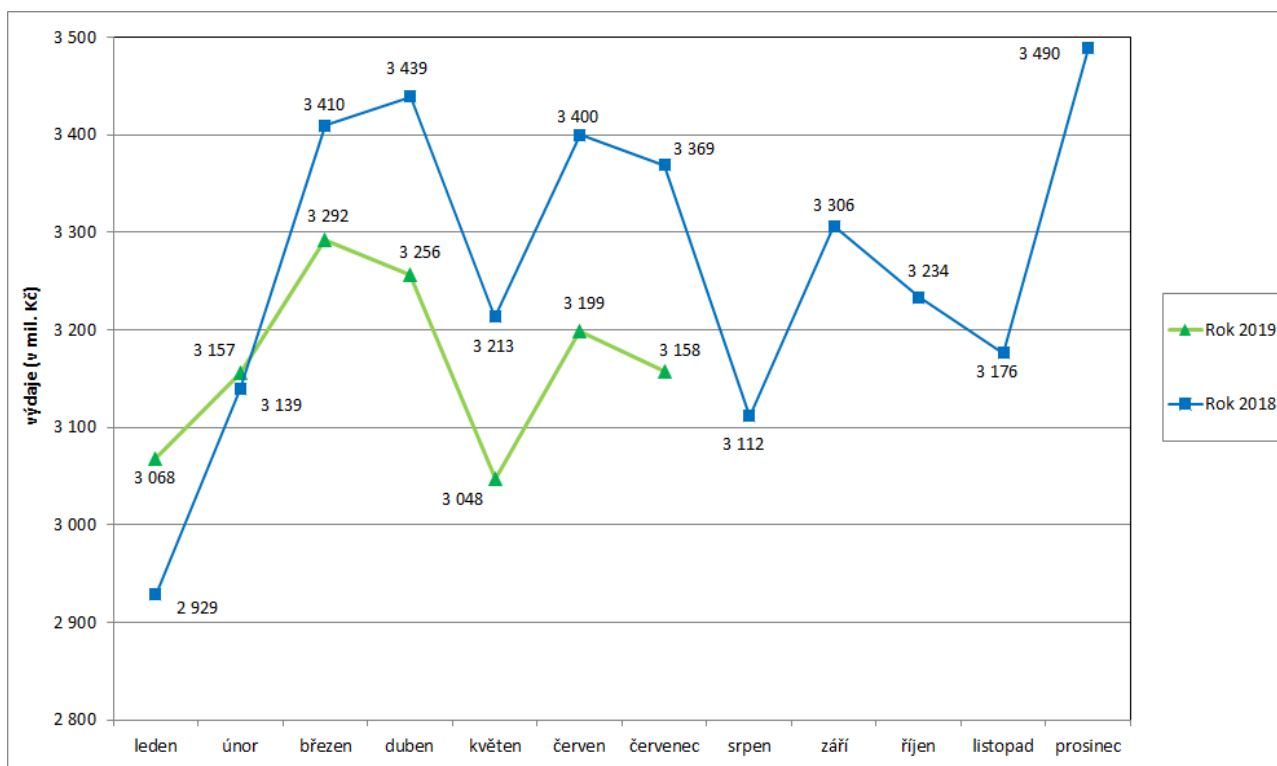
**Tabulka 5.1: Vývoj výdajů na dávky státní sociální podpory a péčovské péče**

Výdaje v rámci dávkového systému	Běžný měsíc												Finanční rok*	
	leden	únor	březen	duben	květen	červen	červenec	srpen	září	říjen	listopad	prosinec	skutečnost 2018	státní rozpočet
Rok 2019 (v mil. Kč)	3 068	3 157	3 292	3 256	3 048	3 199	3 158						x	42 905
Rok 2018 (v mil. Kč)	2 929	3 139	3 410	3 439	3 213	3 400	3 369	3 112	3 306	3 234	3 176	3 490	40 142	41 600
Rozdíl	v mil. Kč	139	18	-118	-183	-166	-201	-211						
	v %	4,7	0,6	-3,4	-5,3	-5,2	-5,9	-6,3						

Zdroj: ČNB

\* oproti údajům za běžný měsíc zahrnuje rovněž zejména pojistné za zaměstnavatele odváděné z odměny pěstouna

**Graf 5.1: Výdaje na dávky státní sociální podpory a péčovské péče**



**Tabulka 5.2: Výdaje na dávky státní sociální podpory a pěstounské péče podle typu dávky**

Typ dávky		Počet vyplacených dávek (v tis.)		Meziroční index v %	Vyplaceno v období (v mil. Kč) <sup>1)</sup>		Meziroční index v %	Vyplaceno od počátku roku (v mil. Kč) <sup>1)</sup>		Meziroční index v %
		červenec 2018	červenec 2019		červenec 2018	červenec 2019		2018	2019	
Dávky státní sociální podpory	přídavek na dítě	287,9	254,1	88,3	231,1	203,8	88,2	1 506,1	1 394,3	92,6
	příspěvek na bydlení	199,7	178,5	89,4	689,7	633,0	91,8	4 736,6	4 341,9	91,7
	rodičovský příspěvek	283,7	283,4	99,9	2 105,7	1 996,5	94,8	14 509,7	14 302,9	98,6
	porodné	1,0	0,9	90,0	11,4	10,2	89,5	105,0	79,9	76,1
	pohřebné <sup>2)</sup>	0,2	0,2	x	0,9	0,9	100,0	7,2	7,1	98,6
<b>Dávky SSP celkem <sup>5)</sup></b>		<b>772,5</b>	<b>717,1</b>	<b>92,8</b>	<b>3 038,8</b>	<b>2 844,4</b>	<b>93,6</b>	<b>20 864,5</b>	<b>20 126,0</b>	<b>96,5</b>
Dávky pěstounské péče	příspěvek na úhradu potřeb dítěte	17,1	17,3	101,2	102,8	104,2	101,4	703,3	723,6	102,9
	odměna pěstouna <sup>6)</sup>	13,1	13,3	101,5	217,5	219,9	101,1	1 442,2	1 527,6	105,9
	příspěvek při převzetí dítěte <sup>2)</sup>	0,1	0,2	x	1,3	1,5	115,4	9,7	9,5	97,9
	příspěvek na zakoupení osobního motorového vozidla <sup>2), 3)</sup>	0,0	0,0	x	1,6	1,3	81,3	12,3	8,0	65,0
	příspěvek při ukončení pěstounské péče <sup>2), 4)</sup>	0,1	0,1	x	1,5	1,5	100,0	8,5	8,4	98,8
<b>Dávky pěstounské péče celkem <sup>6)</sup></b>		<b>30,4</b>	<b>30,9</b>	<b>101,6</b>	<b>324,7</b>	<b>328,4</b>	<b>101,1</b>	<b>2 176,0</b>	<b>2 277,1</b>	<b>104,6</b>
<b>CELKEM - dávky státní sociální podpory a pěstounské péče</b>		<b>802,9</b>	<b>748,0</b>	<b>93,2</b>	<b>3 363,5</b>	<b>3 172,8</b>	<b>94,3</b>	<b>23 040,5</b>	<b>22 403,1</b>	<b>97,2</b>
<b>Celkem dávky SSP a PP dle čerpání ČNB</b>		<b>x</b>	<b>x</b>	<b>x</b>	<b>3 368,7</b>	<b>3 157,5</b>	<b>93,7</b>	<b>22 898,8</b>	<b>22 176,8</b>	<b>96,8</b>

Zdroj: (MPSV) OkStat (údaje k 13. 8. 2019), ČNB

1) bez převodů z depozitního účtu a na příjmový účet SR,

2) z důvodu nízkého počtu vyplacených dávek a z důvodu zaokrouhlení není hodnota meziročního indexu uvedena,

3) v červenci 2019 bylo vyplaceno 19 těchto příspěvků, v červenci 2018 se jednalo o 20 příspěvků,

4) v červenci 2019 se vyplatilo 61 těchto příspěvků, v červenci 2018 šlo o 59 příspěvků,

5) ve sloupcích „Vyplaceno...“ bez výdajů na pojistné a na odvody daně z příjmů.









6) včetně údajů za sociální příplatek, který byl od počátku roku 2012 zrušen (nicméně ještě za leden až červenec 2018 i leden až červenec 2019 byl započítán vliv vratek a přeplatků – jednalo se o cca -0,1 mil. Kč).

## 6) Souhrnný přehled vývoje výdajů na sociální dávky

Tabulka 6.1 obsahuje základní přehled vývoje výdajů jednotlivých dávkových systémů resortu MPSV uvedených v kapitolách 1 až 5 tohoto materiálu (meziroční srovnání včetně komparace ve vztahu k částkám státního rozpočtu).

Tabulka 6.1: Vývoj výdajů v oblasti dávkových systémů MPSV

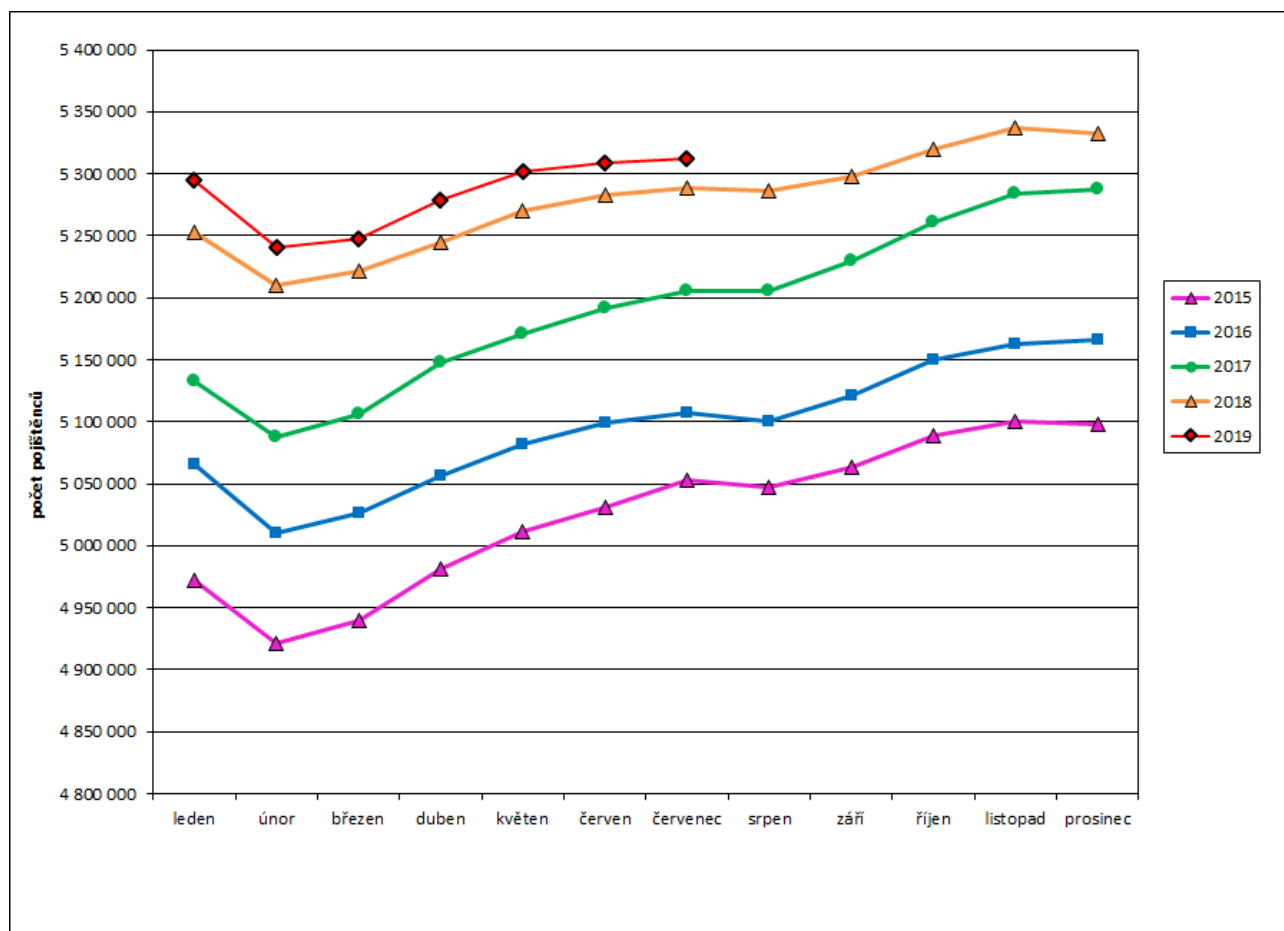
(v mil. Kč)

Dávkový systém	Čerpání leden až červenec		Rozpočet 2019	Rozdíl proti minulému roku
	skutečnost 2019	skutečnost 2018		
Dávky důchodového pojištění	266 099,5	245 167,1	461 328,6	
Rozdíl - v mil. Kč	x	20 932,4	x	
Rozdíl - v %	x	8,5	x	
Dávky nemocenského pojištění	22 947,7	19 851,2	36 200,0	
Rozdíl - v mil. Kč	x	3 096,5	x	
Rozdíl - v %	x	15,6	x	
Podpory v nezaměstnanosti	4 829,2	4 525,7	7 017,0	
Rozdíl - v mil. Kč	x	303,5	x	
Rozdíl - v %	x	6,7	x	
Příspěvek na péči	16 359,2	15 136,0	26 600,0	
Rozdíl - v mil. Kč	x	1 223,2	x	
Rozdíl - v %	x	8,1	x	
Dávky pomoci v hmotné nouzi	2 655,0	3 308,6	6 429,5	
Rozdíl - v mil. Kč	x	-653,6	x	
Rozdíl - v %	x	-19,8	x	
Dávky pro osoby se zdravotním postižením	1 553,9	1 483,8	3 000,0	
Rozdíl - v mil. Kč	x	70,1	x	
Rozdíl - v %	x	4,7	x	
Dávky státní sociální podpory a pěstounské péče	22 176,8	22 898,8	42 905,3	
Rozdíl - v mil. Kč	x	-722,0	x	
Rozdíl - v %	x	-3,2	x	
<b>CELKEM</b>	<b>336 621,3</b>	<b>312 371,2</b>	<b>583 480,4</b>	
Rozdíl - v mil. Kč	x	24 250,1	x	
Rozdíl - v %	x	7,8	x	

## 7) Pojistné na sociální zabezpečení a příspěvek na státní politiku zaměstnanosti

- V červenci 2019 se příjmy z pojistného na sociální zabezpečení a z příspěvku na státní politiku zaměstnanosti meziročně zvýšily o 3 291,7 mil. Kč na cca **45,3 mld. Kč** (viz tabulka 7.1).
- Z hlediska porovnání v oblasti důchodového a nemocenského pojištění za leden až červenec 2019 byly příjmy z pojistného o téměř **9,0 mld. Kč vyšší** než výdaje, za stejné období roku 2018 byly příjmy rovněž **vyšší**, a to o cca **9,8 mld. Kč** (viz tabulka 7.2).
- **Celkový úhrn vyměřovacích základů**, ze kterého bylo v červenci 2019 pojistné odvedeno, se meziročně zvýšil o 9,1 mld. Kč na 134,5 mld. Kč, přičemž **celkový počet pojištěnců se rovněž zvýšil**, a to o cca **34,6 tis. na 5 312,2 tis. osob** (v tom 4 605,5 tis. zaměstnanců a 706,6 tis. OSVČ). V červenci 2018 se jednalo o 5 288,7 tis. pojištěnců (v tom 4 591,9 tis. zaměstnanců a 696,8 tis. OSVČ). Vývoj počtu pojištěnců v průběhu let 2015 až 2019 zachycuje graf 7.1.

**Graf 7.1: Vývoj počtu pojištěnců v letech 2015 až 2019**



**Tabulka 7.1: Meziroční srovnání příjmů z pojistného**

	Příjmy z pojistného (v mil. Kč)		Meziroční index v %	Rozdíl (v mil. Kč)
	červenec 2018	červenec 2019		
Důchodové pojištění	37 486,5	40 434,6	107,9	2 948,1
Nemocenské pojištění	2 912,2	3 129,6	107,5	217,3
<b>Důchodové a nemocenské pojištění</b>	<b>40 398,7</b>	<b>43 564,1</b>	<b>107,8</b>	<b>3 165,4</b>
Příspěvek na SPZ*	1 605,7	1 732,0	107,9	126,3
<b>CELKEM</b>	<b>42 004,4</b>	<b>45 296,2</b>	<b>107,8</b>	<b>3 291,7</b>

Zdroj: ČSSZ

\* státní politika zaměstnanosti

**Tabulka 7.2: Srovnání dosavadních příjmů z pojistného s adekvátními výdaji státního rozpočtu**

	Výběr pojistného za leden až červenec (v mil. Kč)		Meziroční index v %	Výdaje za leden až červenec (v mil. Kč)		Meziroční index v %	Rozdíl mezi výběrem a výdaji za leden až červenec (v mil. Kč)	
	2018	2019		2018	2019		2018	2019
Důchodové pojištění	256 261,7	277 805,6	108,4	246 467,9	267 363,6	108,5	9 793,9	10 442,0
Nemocenské pojištění	19 892,8	21 479,5	108,0	19 851,2	22 947,7	115,6	41,6	-1 468,2
<b>Důchodové a nemoc. pojištění</b>	<b>276 154,6</b>	<b>299 285,1</b>	<b>108,4</b>	<b>266 319,1</b>	<b>290 311,3</b>	<b>109,0</b>	<b>9 835,5</b>	<b>8 973,8</b>
Příspěvek na SPZ	10 977,5	11 900,0	108,4					
<b>CELKEM</b>	<b>287 132,0</b>	<b>311 185,1</b>	<b>108,4</b>					

Zdroj: ČSSZ (účetní bilance)