

Informace o vyplacených dávkách v resortu MPSV ČR
v květnu 2019

Obsah:

1) Dávky důchodového pojištění	2
2) Dávky nemocenského pojištění	3
3) Podpory v nezaměstnanosti	5
4) Dávky pomoci v hmotné nouzi, dávky pro osoby se zdravotním postižením a příspěvek na péči	6
5) Dávky státní sociální podpory a pěstounské péče	9
6) Souhrnný přehled vývoje výdajů na sociální dávky	12
7) Pojistné na sociální zabezpečení a příspěvek na státní politiku zaměstnanosti	13

1) Dávky důchodového pojištění

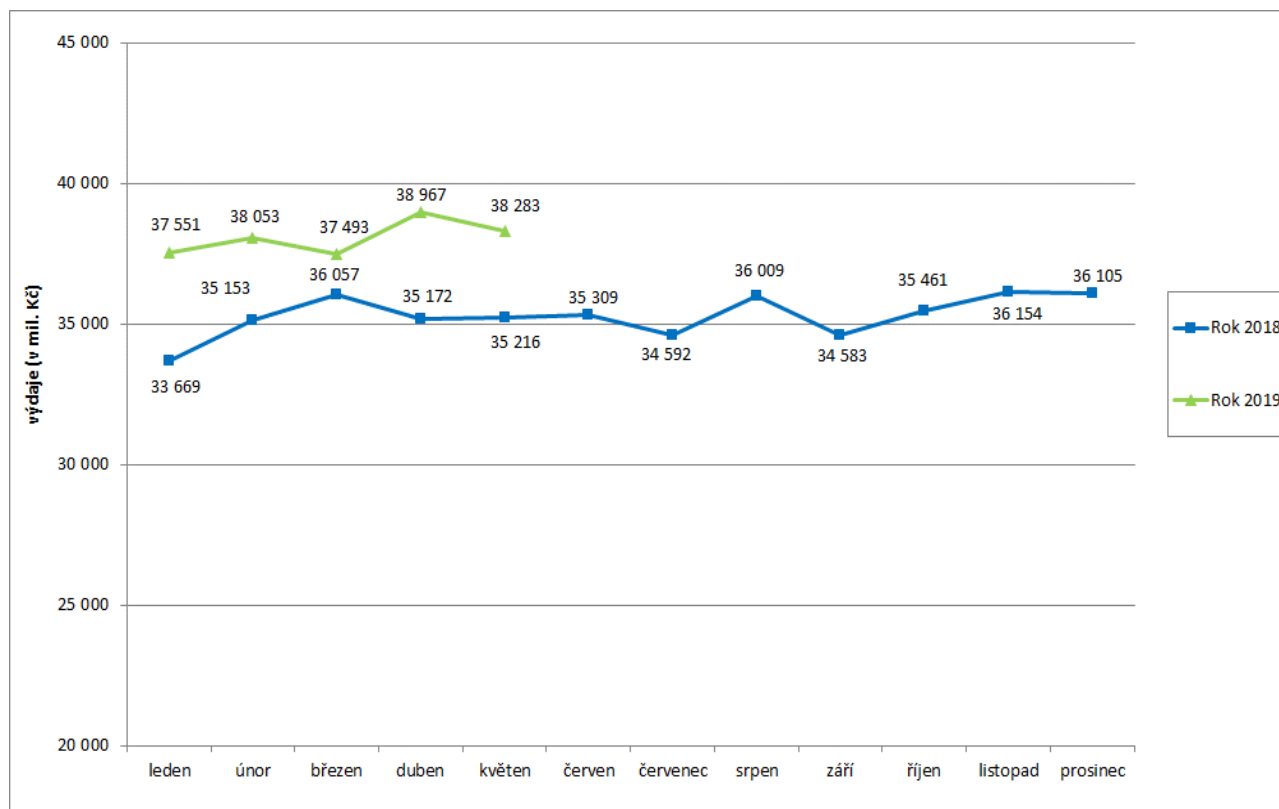
- **Výdaje na důchody** dosáhly v **květnu 2019** podle údajů ČSSZ úrovně téměř **38,3 mld. Kč**, za leden až květen 2019 se jednalo o částku cca **190,3 mld. Kč**, tj. o 15,1 mld. Kč více než za stejné období roku 2018.
- Výdaje na **valorizaci důchodů** (proběhla v lednu 2019) činily za **květen 2019** cca **2 528,7 mil. Kč**, od počátku roku 2019 cca **12 726,8 mil. Kč**.

Tabulka 1.1: Vývoj výdajů na dávky důchodového pojištění

Výdaje v rámci dávkového systému		Běžný měsíc											Finanční rok		
		leden	únor	březen	duben	květen	červen	červenec	srpen	září	říjen	listopad	prosinec	skutečnost 2018	státní rozpočet
Rok 2019 (v mil. Kč)		37 551	38 053	37 493	38 967	38 283								x	461 329
Rok 2018 (v mil. Kč)		33 669	35 153	36 057	35 172	35 216	35 309	34 592	36 009	34 583	35 461	36 154	36 105	423 478	424 200
Rozdíl	v mil. Kč	3 882	2 900	1 436	3 796	3 067									
	v %	11,5	8,3	4,0	10,8	8,7									

Zdroj: ČSSZ

Graf 1.1: Vývoj výdajů na dávky důchodového pojištění



Tabulka 1.2: Vývoj počtu důchodců a vyplacených důchodů podle druhu důchodu

Druh důchodu	Počet důchodců (v tis.)		Meziroční index v %	Počet vypl. důchodů (v tis.)		Meziroční index v %
	květen 2018	květen 2019		květen 2018	květen 2019	
Starobní	2 401,9	2 406,3	100,2	2 475,1	2 481,6	100,3
Invalidní	422,3	421,2	99,7	433,0	432,0	99,7
<i>III. stupeň</i>	182,3	176,5	96,8	185,9	180,0	96,8
<i>II. stupeň</i>	73,2	74,8	102,2	76,2	77,8	102,2
<i>I. stupeň</i>	166,8	169,8	101,8	171,0	174,2	101,8
Vdovský*	23,1	22,0	95,5	549,7	546,2	99,4
Vdovecký*	5,6	5,3	95,0	99,2	100,0	100,8
Sírotčí	39,5	39,0	98,8	41,2	40,7	98,8
CELKEM	2 892,4	2 893,9	100,1	3 598,1	3 600,4	100,1

Zdroj: ČSSZ

* ve sloupcích „Počet důchodců“ jsou uvedeni pouze příjemci sólo vyplácených důchodů

Pozn.: ukazatel „Počet důchodců“ zahrnuje důchodce v ČR, ukazatel „Počet vypl. důchodů“ zahrnuje rovněž výplaty do ciziny.

Tabulka 1.3: Vývoj výdajů na důchody podle druhu důchodu

Druh důchodu	Vyplaceno v období (mil. Kč)*		Meziroční index v %	Vyplaceno od počátku roku (mil. Kč)*		Meziroční index v %
	květen 2018	květen 2019		2018	2019	
Starobní	29 179,9	31 831,8	109,1	145 135,6	158 223,0	109,0
Invalidní	3 723,4	4 022,7	108,0	18 622,0	20 026,0	107,5
<i>III. stupeň</i>	2 087,4	2 181,3	104,5	10 484,2	10 905,2	104,0
<i>II. stupeň</i>	552,5	623,8	112,9	2 744,5	3 081,3	112,3
<i>I. stupeň</i>	1 083,5	1 217,6	112,4	5 393,3	6 039,5	112,0
Vdovský	1 805,9	1 885,9	104,4	9 005,4	9 395,9	104,3
Vdovecký	233,3	245,5	105,2	1 157,0	1 225,8	105,9
Sírotčí	273,3	296,9	108,6	1 345,3	1 476,3	109,7
CELKEM	35 215,8	38 282,8	108,7	175 265,3	190 347,0	108,6
Jednorázový příspěvek	0,1	0,0		0,6	0,2	
CELKEM výdaje na důchody	35 215,9	38 282,8	108,7	175 265,9	190 347,2	108,6

Zdroj: ČSSZ

* bez záloh poštám

2) Dávky nemocenského pojištění

- **Výdaje na dávky nemocenského pojištění činily v květnu 2019 cca 3,3 mld. Kč, za leden až květen 2019 se jednalo o cca 16,6 mld. Kč, (tj. 45,9 % čerpání z částky státního rozpočtu – 36 200,0 mil. Kč).**
- **Meziroční zvýšení výdajů objemově nejvýznamnější dávky systému – nemocenského (o 242,6 mil. Kč, tj. o 11,5 %) - souviselo zejména s nárůstem počtu proplacených dnů a s nárůstem výše průměrné denní dávky nemocenského. V květnu 2019 se tento počet**

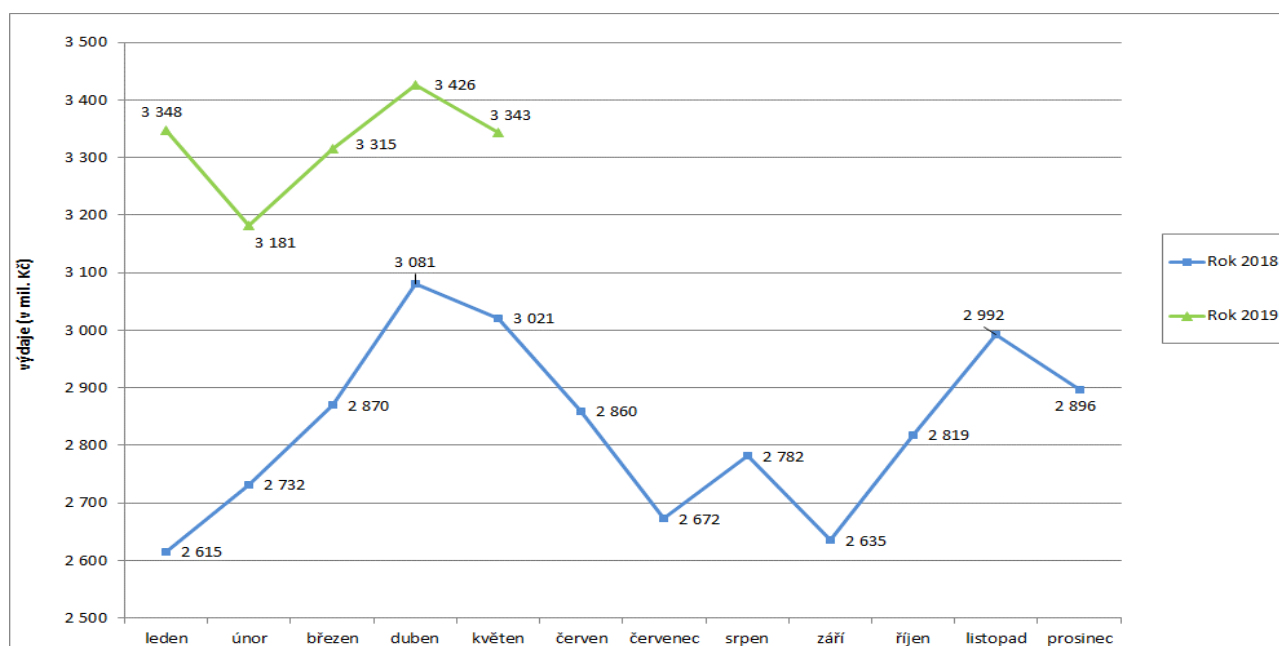
meziročně zvýšil o cca 94,2 tis., tj. o 2,0 %, na 4,84 mil. dnů. Došlo rovněž k meziročnímu **nárůstu výše průměrné denní dávky nemocenského** (o cca 9,3 % na 487 Kč).

Tabulka 2.1: Vývoj výdajů na dávky nemocenského pojištění

Výdaje v rámci dávkového systému		Běžný měsíc											Finanční rok		
		leden	únor	březen	duben	květen	červen	červenec	srpen	září	říjen	listopad	prosinec	skutečnost 2018	státní rozpočet
Rok 2019 (v mil. Kč)		3 348	3 181	3 315	3 426	3 343								x	36 200
Rok 2018 (v mil. Kč)		2 615	2 732	2 870	3 081	3 021	2 860	2 672	2 782	2 635	2 819	2 992	2 896	33 974	34 460
Rozdíl	v mil. Kč	733	449	445	345	322									
	v %	28,0	16,4	15,5	11,2	10,6									

Zdroj: ČNB

Graf 2.1: Vývoj výdajů na dávky nemocenského pojištění



Tabulka 2.2: Výdaje na dávky nemocenského pojištění podle druhu dávky

Dávka nemocenského pojištění	Vyplaceno v období (mil. Kč)		Meziroční index v %	Vyplaceno od počátku roku (mil. Kč)		Meziroční index v %
	květen 2018	květen 2019		2018	2019	
Nemocenské	2 116,4	2 359,0	111,5	9 664,3	11 586,6	119,9
Ošetrovné	139,9	154,7	110,6	874,2	889,9	101,8
Vyrovňovací příspěvek v těhotenství a mateřství	0,8	0,9	114,0	3,6	3,6	101,7
Peněžitá pomoc v mateřství	741,5	794,7	107,2	3 708,2	3 982,4	107,4
Otcovská poporodní péče*	22,6	24,5	x	68,7	107,5	x
Dlouhodobé ošetrovné**	0,0	9,0	x	0,0	43,0	x
CELKEM	3 021,2	3 342,8	110,6	14 319,0	16 612,9	116,0

Zdroj: ČSSZ

* dávka zavedená od 1. 2. 2018

** dávka zavedená od 1. 6. 2018

3) Podpory v nezaměstnanosti

- V květnu 2019 dosáhly výdaje související s podporou v nezaměstnanosti **619,9 mil. Kč**, za leden až květen 2019 představovaly **3 634,7 mil. Kč** (cca 49,8 % čerpání státního rozpočtu - 7 300,0 mil. Kč).
- Podíl nezaměstnaných osob v květnu 2019 poklesl oproti dubnu 2019 o 0,1 p. b., tj. na **2,6 %**, oproti stejnému měsíci loňského roku podíl nezaměstnaných osob poklesl o 0,4 p. b.
- Počet uchazečů o zaměstnání, kteří měli v květnu 2019 nárok na podporu v nezaměstnanosti (ukazatel, který významně ovlivňuje výši vynaložených prostředků na podpory v nezaměstnanosti), dosáhl cca 69,6 tis., tj. 34,7 % z celkového počtu 200,7 tis. osob vedených k 31. 5. 2019 v evidenci Úřadu práce ČR.

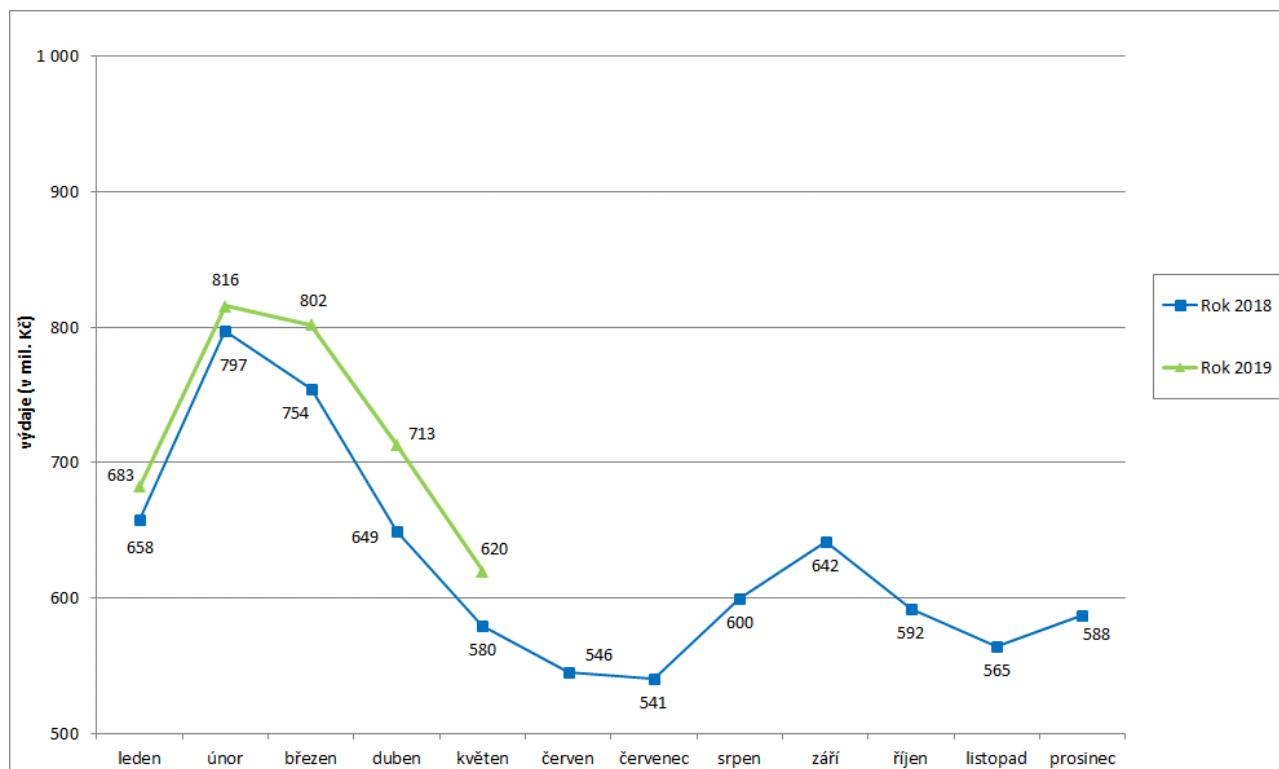
Tabulka 3.1: Vývoj výdajů na podpory v nezaměstnanosti

Výdaje v rámci dávkového systému		Běžný měsíc											Finanční rok		
		leden	únor	březen	duben	květen	červen	červenec	srpen	září	říjen	listopad	prosinec	skutečnost 2018	státní rozpočet
Rok 2019 (v mil. Kč)		683	816	802	713	620							x	7 300	
Rok 2018 (v mil. Kč)		658	797	754	649	580	546	541	600	642	592	565	588	7 511	7 780
Rozdíl	v mil. Kč	25	19	48	64	40									
	v %	3,8	2,3	6,3	9,9	6,9									

Zdroj: ČNB

Pozn.: zahrnuje podpory v nezaměstnanosti, podpory při rekvalifikaci ZP v pracovní rehabilitaci, kompenzace odbytného, odchodného a odstupného, refundace podpor v nezaměstnanosti do zahraničí, naopak nezahrnuje poštovné, bankovní a nákup ostatních služeb

Graf 3.1: Vývoj výdajů na podpory v nezaměstnanosti



4) Dávky pomoci v hmotné nouzi, dávky pro osoby se zdravotním postižením a příspěvek na péči

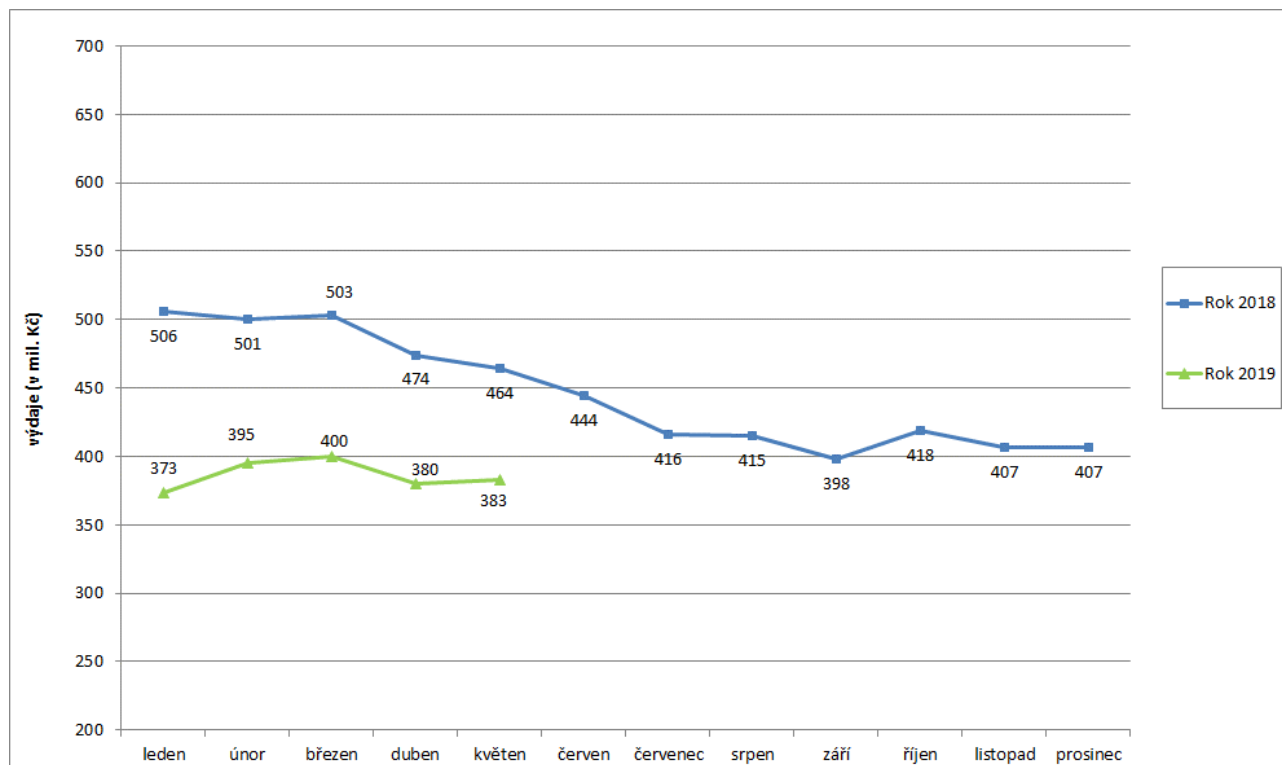
- **Výdaje na dávky pomoci v hmotné nouzi** činily v květnu 2019 cca **382,8 mil. Kč**, za leden až květen 2019 se jednalo o **1 931,5 mil. Kč**, tj. **30,0 %** čerpání z částky **státního rozpočtu** (6 429,5 mil. Kč).
- Výdaje na **dávky pro osoby se zdravotním postižením** dosáhly v květnu 2019 cca **227,1 mil. Kč**, za leden až květen 2019 se jednalo o cca **1 105,1 mil. Kč**, tj. **36,8 %** čerpání z částky **státního rozpočtu** (3 000,0 mil. Kč).
- Na **příspěvek na péči** bylo v květnu 2019 vynaloženo cca **2 378,6 mil. Kč**, za leden až květen 2019 dosáhly výdaje cca **11 300,3 mil. Kč**, tj. **42,5 %** z částky **státního rozpočtu** (26 600,0 mil. Kč).

Tabulka 4.1: Vývoj výdajů na dávky pomoci v hmotné nouzi

Výdaje v rámci dávkového systému		Běžný měsíc											Finanční rok		
		leden	únor	březen	duben	květen	červen	červenec	srpen	září	říjen	listopad	prosinec	skutečnost 2018	státní rozpočet
Rok 2019 (v mil. Kč)		373	395	400	380	383								x	6 430
Rok 2018 (v mil. Kč)		506	501	503	474	464	444	416	415	398	418	407	407	5 353	7 782
Rozdíl	v mil. Kč	-133	-105	-103	-94	-82									
	v %	-26,2	-21,0	-20,5	-19,8	-17,6									

Zdroj: MPSV (JVM)

Graf 4.1: Vývoj výdajů na dávky pomoci v hmotné nouzi

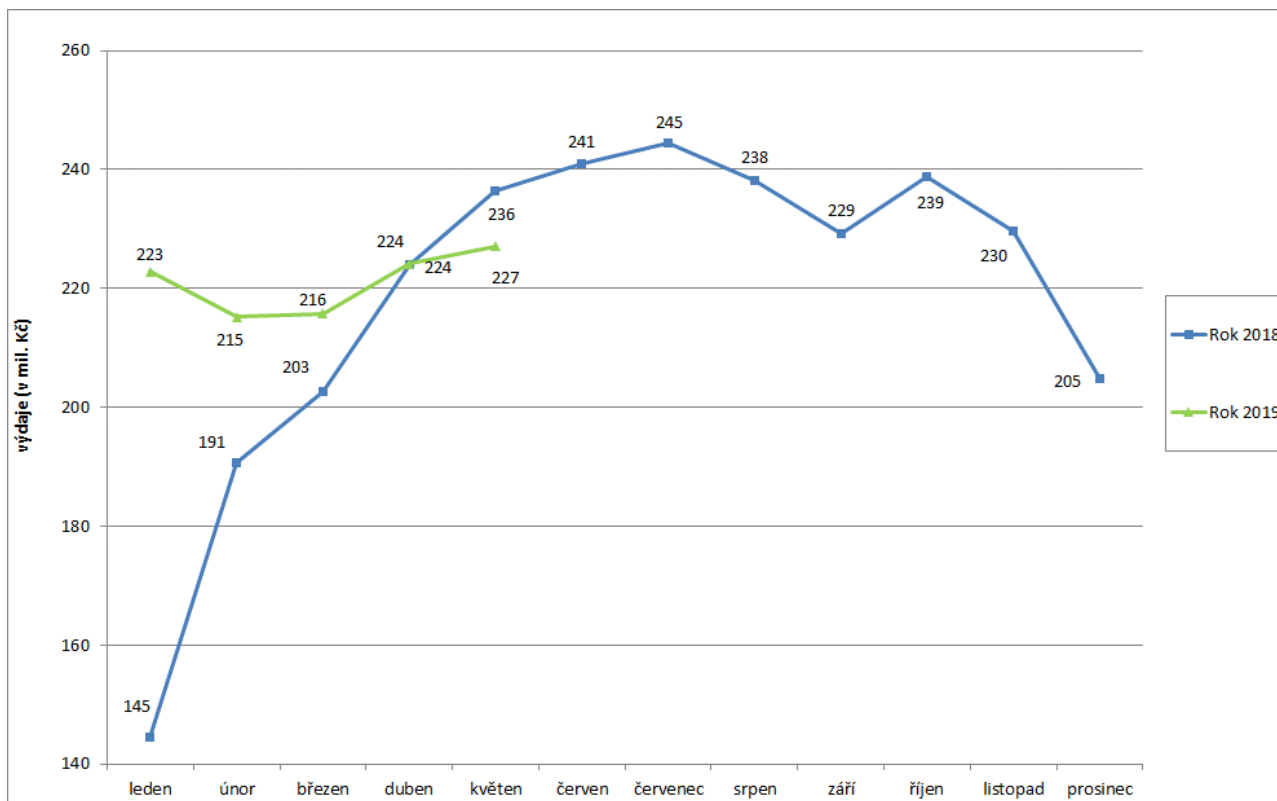


Tabulka 4.2: Vývoj výdajů na dávky pro osoby se zdravotním postižením

Výdaje v rámci dávkového systému		Běžný měsíc											Finanční rok		
		leden	únor	březen	duben	květen	červen	červenec	srpen	září	říjen	listopad	prosinec	skutečnost 2018	státní rozpočet
Rok 2019 (v mil. Kč)		223	215	216	224	227								x	3 000
Rok 2018 (v mil. Kč)		145	191	203	224	236	241	245	238	229	239	230	205	2 625	2 900
Rozdíl	v mil. Kč	78	25	13	0	-9									
	v %	54,2	12,8	6,5	0,1	-3,9									

Zdroj: MPSV (JVM)

Graf 4.2: Výdaje na dávky pro osoby se zdravotním postižením



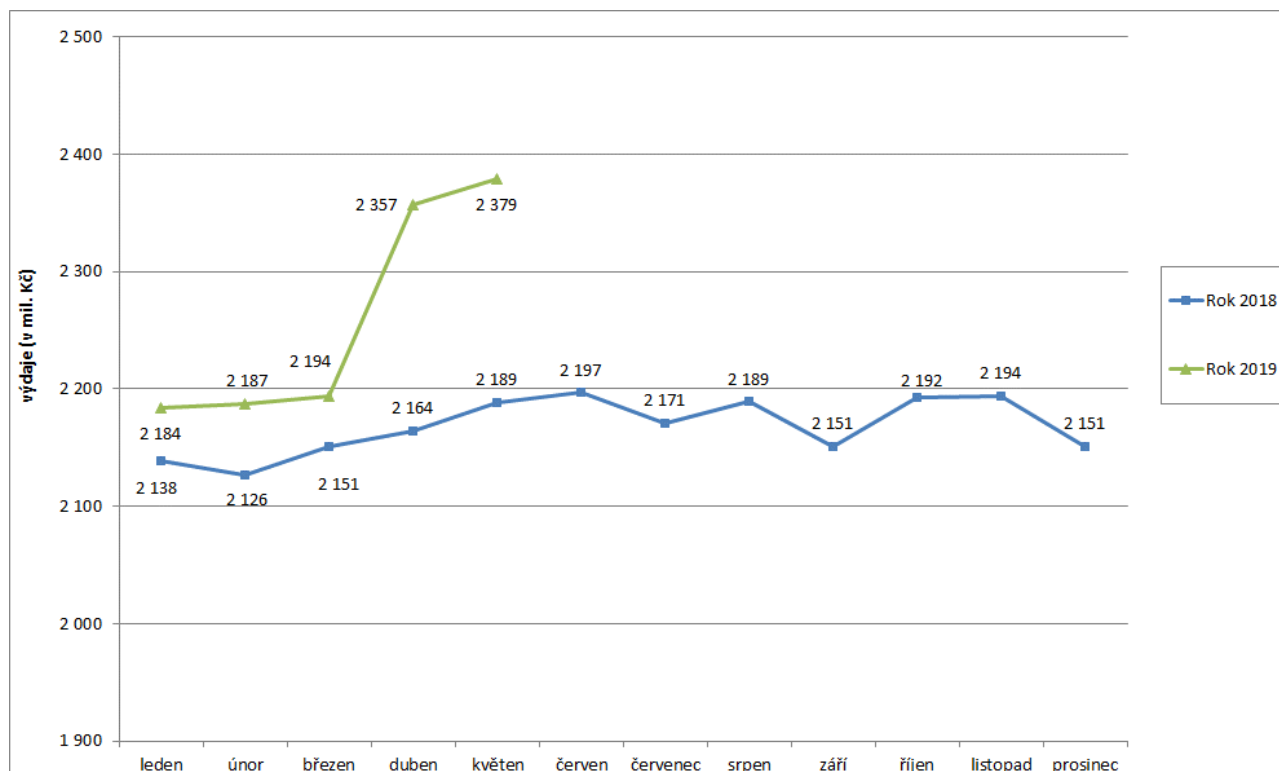
Pozn.: zvýšení výdajů od února 2018 souvisí zejména s legislativními úpravami - zvýšením částky příspěvku na mobilitu (ze 400 Kč na 550 Kč) a zmírněním podmínek nároku na pořízení motorového vozidla.

Tabulka 4.3: Vývoj výdajů na příspěvek na péči

Výdaje v rámci dávkového systému		Běžný měsíc											Finanční rok		
		leden	únor	březen	duben	květen	červen	červenec	srpen	září	říjen	listopad	prosinec	skutečnost 2018	státní rozpočet
Rok 2019 (v mil. Kč)		2 184	2 187	2 194	2 357	2 379								x	26 600
Rok 2018 (v mil. Kč)		2 138	2 126	2 151	2 164	2 189	2 197	2 171	2 189	2 151	2 192	2 194	2 151	26 013	26 200
Rozdíl	v mil. Kč	46	61	43	193	190									
	v %	2,2	2,9	2,0	8,9	8,7									

Zdroj: MPSV (JVM)

Graf 4.3: Výdaje na příspěvek na péči



Tabulka 4.4: Výdaje na dávky pomoci v hmotné nouzi, dávky pro osoby se zdravotním postižením a příspěvek na péči

Typ dávky	Počet vyplacených dávek (v tis.)		Meziroční index v %	Vyplaceno v měsíci (v mil. Kč)		Meziroční index v %	Vyplaceno od počátku roku (v mil. Kč)		Meziroční index v %
	květen 2018	květen 2019		květen 2018	květen 2019		2018	2019	
Dávky pomoci v hmotné nouzi	128,3	101,6	79,2	464,4	382,8	82,4	2 448,3	1 931,5	78,9
příspěvek na živobytí	82,6	65,0	78,7	294,7	239,7	81,3	1 566,3	1 215,7	77,6
doplatek na bydlení	43,2	34,7	80,3	164,2	138,4	84,3	854,9	694,5	81,2
mimořádná okamžitá pomoc	2,5	1,9	76,0	5,5	4,7	85,5	27,2	21,3	78,3
Dávky pro zdravotně postižené	254,5	258,6	101,6	236,4	227,1	96,1	998,3	1 105,1	110,7
příspěvek na mobilitu	253,8	257,9	101,6	138,8	141,2	101,7	659,1	717,4	108,8
příspěvek na zvl. pomůcku	0,7	0,7	100,0	97,6	85,9	88,0	339,2	387,8	114,3
Příspěvek na péči	363,9	362,0	99,5	2 188,7	2 378,6	108,7	10 768,4	11 300,3	104,9

Zdroj: MPSV (JVM), OkStat

Pozn.: v květnu 2019 bylo cca 40,7 tis. příspěvků na živobytí (v květnu 2018 cca 68,0 tis. příspěvků) a cca 0,1 tis. dávek mimořádné okamžité pomoci (v květnu 2018 rovněž cca 0,1 tis.) vyplaceno zčásti formou poukázky.

5) Dávky státní sociální podpory a pěstounské péče

- **Výdaje na dávky státní sociální podpory a pěstounské péče** dosáhly v **květnu 2019** cca **3,0 mld. Kč**, tj. meziročně o 165,8 mil. Kč méně, za leden až květen 2019 se jednalo o cca **15,8 mld. Kč**, tj. **36,9 % státního rozpočtu** (42 905,3 mil. Kč).
- V systému **státní sociální podpory** byl v květnu 2019 zaznamenán výraznější **meziroční pokles výdajů** u **přídavku na dítě** (o cca 26,2 mil. Kč), u **příspěvku na bydlení** (o cca 50,5 mil. Kč) a u **rodičovského příspěvku** (o cca 72,5 mil. Kč).
- **Na dávky pěstounské péče** bylo v květnu 2019 vynaloženo **326,0 mil. Kč**, tj. meziročně o cca 4,9 mil. Kč (o 1,5 %) více.

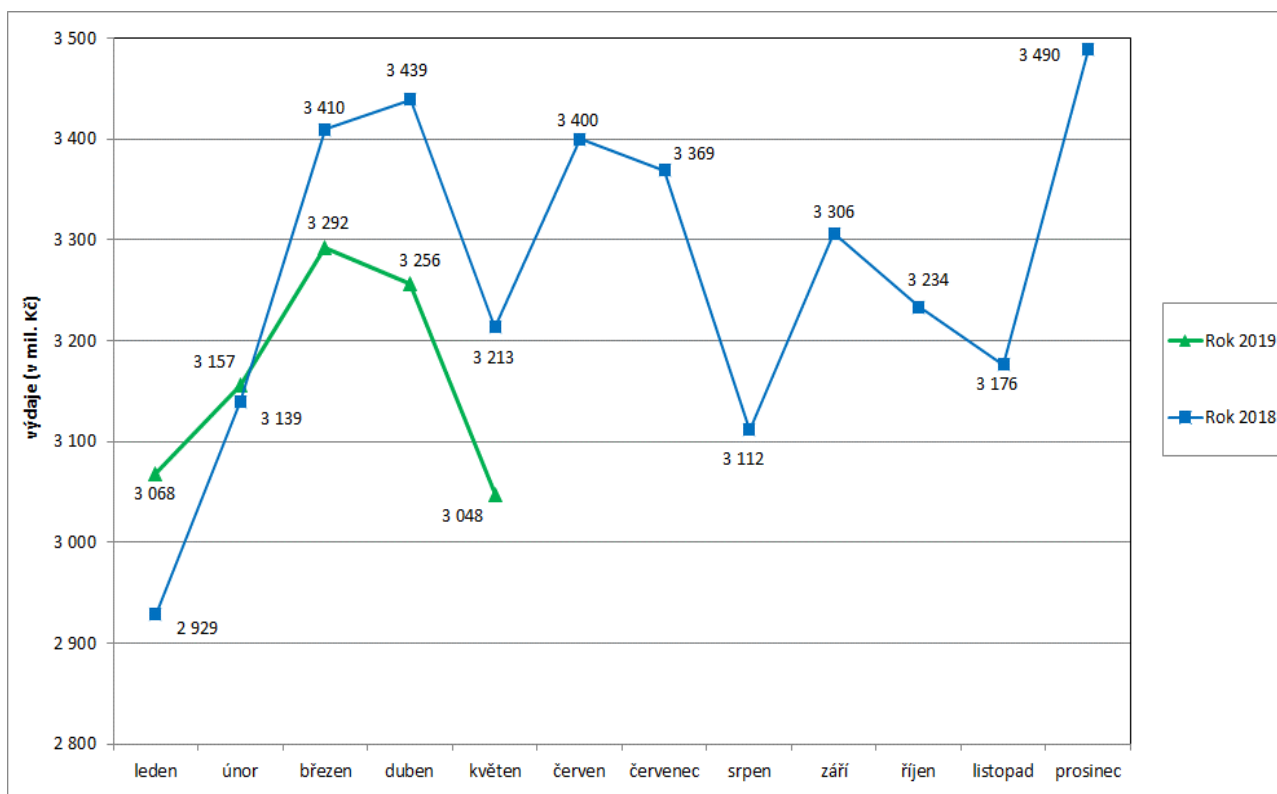
Tabulka 5.1: Vývoj výdajů na dávky státní sociální podpory a pěstounské péče

Výdaje v rámci dávkového systému		Běžný měsíc											Finanční rok*		
		leden	únor	březen	duben	květen	červen	červenec	srpen	září	říjen	listopad	prosinec	skutečnost 2018	státní rozpočet
Rok 2019 (v mil. Kč)		3 068	3 157	3 292	3 256	3 048								x	42 905
Rok 2018 (v mil. Kč)		2 929	3 139	3 410	3 439	3 213	3 400	3 369	3 112	3 306	3 234	3 176	3 490	40 142	41 600
Rozdíl	v mil. Kč	139	18	-118	-183	-166									
	v %	4,7	0,6	-3,4	-5,3	-5,2									

Zdroj: ČNB

* oproti údajům za běžný měsíc zahrnuje rovněž zejména pojistné za zaměstnavatele odváděné z odměny pěstouna

Graf 5.1: Výdaje na dávky státní sociální podpory a pěstounské péče



Tabulka 5.2: Výdaje na dávky státní sociální podpory a péstounské péče podle typu dávky

Typ dávky		Počet vyplacených dávek (v tis.)		Meziroční index v %	Vyplaceno v období (v mil. Kč) ¹⁾		Meziroční index v %	Vyplaceno od počátku roku (v mil. Kč) ¹⁾		Meziroční index v %
		květen 2018	květen 2019		květen 2018	květen 2019		2018	2019	
Dávky státní sociální podpory	přídavek na dítě	243,1	211,4	87,0	193,6	167,4	86,5	1 033,6	981,0	94,9
	příspěvek na bydlení	169,9	150,0	88,3	584,2	533,7	91,4	3 325,0	3 063,6	92,1
	rodičovský příspěvek	283,8	281,0	99,0	2 105,8	2 033,3	96,6	10 294,6	10 298,8	100,0
	porodné	1,3	1,0	76,9	14,9	11,1	74,5	77,2	57,5	74,5
	pohřebné ²⁾	0,2	0,2	x	1,2	1,0	83,3	5,3	5,2	98,1
Dávky SSP celkem ⁵⁾		698,3	643,6	92,2	2 899,7	2 746,5	94,7	14 735,6	14 406,0	97,8
Dávky péstounské péče	příspěvek na úhradu potřeb dítěte	17,0	17,2	101,2	102,1	103,9	101,8	497,7	515,3	103,5
	odměna péstouna ⁶⁾	13,0	13,2	101,5	215,1	218,3	101,5	1 008,7	1 087,2	107,8
	příspěvek při převzetí dítěte ²⁾	0,1	0,2	x	1,2	1,5	125,0	6,9	6,5	94,2
	příspěvek na zakoupení osobního motorového vozidla ^{2), 3)}	0,0	0,0	x	1,8	1,1	61,1	8,6	5,5	64,0
	příspěvek při ukončení péstounské péče ^{2), 4)}	0,0	0,0	x	0,9	1,2	133,3	5,9	6,1	103,4
Dávky péstounské péče celkem ⁶⁾		30,1	30,6	101,7	321,1	326,0	101,5	1 527,8	1 620,6	106,1
CELKEM - dávky státní sociální podpory a péstounské péče		728,4	674,2	92,6	3 220,8	3 072,5	95,4	16 263,4	16 026,6	98,5
Celkem dávky SSP a PP dle čerpání ČNB		x	x	x	3 213,3	3 047,5	94,8	16 130,3	15 820,1	98,1

Zdroj: (MPSV) OkStat (údaje k 11. 6. 2019), ČNB

1) bez převodů z depozitního účtu a na příjmový účet SR,

2) z důvodu nízkého počtu vyplacených dávek a z důvodu zaokrouhlení není hodnota meziročního indexu uvedena,

3) v květnu 2019 bylo vyplaceno 18 těchto příspěvků, v květnu 2018 se jednalo o 26 příspěvků,

4) v květnu 2019 se vyplatilo 48 těchto příspěvků, v květnu 2018 šlo o 36 příspěvků,

5) ve sloupcích „Vyplaceno...“ bez výdajů na pojistné a na odvody daně z příjmů.

6) včetně údajů za sociální příspěvek, který byl od počátku roku 2012 zrušen (nicméně ještě za leden až květen 2018 i leden až květen 2019 byl započítán vliv vratek a přeplatků – jednalo se o cca -0,1 mil. Kč).

6) Souhrnný přehled vývoje výdajů na sociální dávky

Tabulka 6.1 obsahuje základní přehled vývoje výdajů jednotlivých dávkových systémů resortu MPSV uvedených v kapitolách 1 až 5 tohoto materiálu (meziroční srovnání včetně komparace ve vztahu k částkám státního rozpočtu).

Tabulka 6.1: Vývoj výdajů v oblasti dávkových systémů MPSV

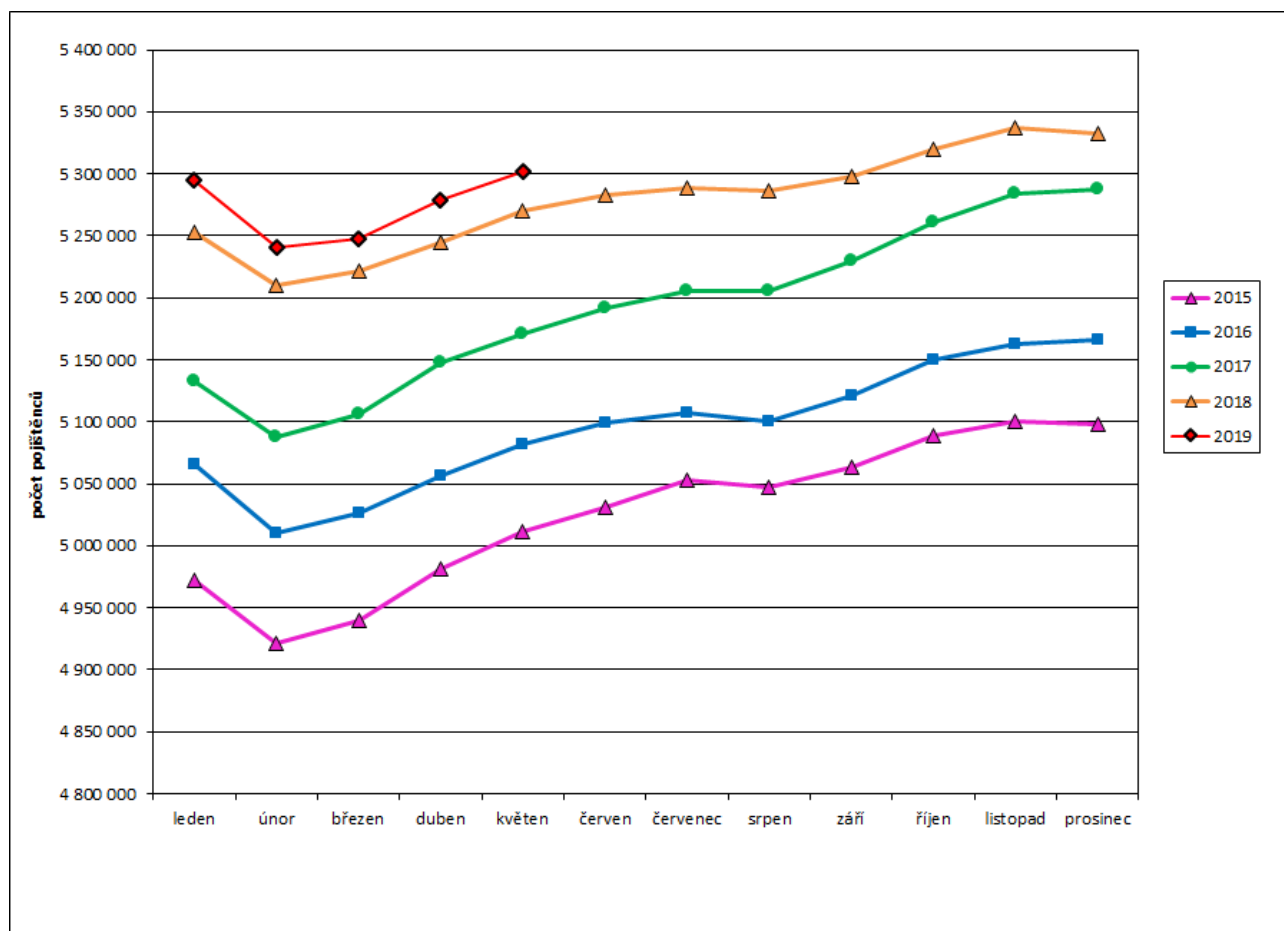
(v mil. Kč)

Dávkový systém	Čerpání leden až květen		Rozpočet 2019	Rozdíl proti minulému roku
	skutečnost 2019	skutečnost 2018		
Dávky důchodového pojištění	190 347,2	175 265,9	461 328,6	
Rozdíl - v mil. Kč	x	15 081,3	x	●
Rozdíl - v %	x	8,6	x	
Dávky nemocenského pojištění	16 612,9	14 319,0	36 200,0	
Rozdíl - v mil. Kč	x	2 293,9	x	●
Rozdíl - v %	x	16,0	x	
Podpory v nezaměstnanosti	3 634,7	3 439,2	7 300,0	
Rozdíl - v mil. Kč	x	195,5	x	●
Rozdíl - v %	x	5,7	x	
Příspěvek na péči	11 300,3	10 768,4	26 600,0	
Rozdíl - v mil. Kč	x	531,9	x	●
Rozdíl - v %	x	4,9	x	
Dávky pomoci v hmotné nouzi	1 931,5	2 448,3	6 429,5	
Rozdíl - v mil. Kč	x	-516,8	x	●
Rozdíl - v %	x	-21,1	x	
Dávky pro osoby se zdravotním postižením	1 105,1	998,3	3 000,0	
Rozdíl - v mil. Kč	x	106,8	x	●
Rozdíl - v %	x	10,7	x	
Dávky státní sociální podpory a pěstounské péče	15 820,1	16 130,3	42 905,3	
Rozdíl - v mil. Kč	x	-310,2	x	●
Rozdíl - v %	x	-1,9	x	
CELKEM	240 751,8	223 369,4	583 763,4	
Rozdíl - v mil. Kč	x	17 382,4	x	●
Rozdíl - v %	x	7,8	x	

7) Pojistné na sociální zabezpečení a příspěvek na státní politiku zaměstnanosti

- V květnu 2019 se příjmy z pojistného na sociální zabezpečení a z příspěvku na státní politiku zaměstnanosti meziročně zvýšily o 4 045,6 mil. Kč na cca **46,2 mld. Kč** (viz tabulka 7.1).
- Z hlediska porovnání v oblasti důchodového a nemocenského pojištění za leden až květen 2019 byly příjmy z pojistného o cca **3,6 mld. Kč vyšší** než výdaje, za stejné období roku 2018 byly příjmy rovněž **vyšší**, a to o cca **4,1 mld. Kč** (viz tabulka 7.2).
- **Celkový úhrn vyměřovacích základů**, ze kterého bylo v květnu 2019 pojistné odvedeno, se meziročně zvýšil o 11,9 mld. Kč na 138,6 mld. Kč, přičemž **celkový počet pojištěnců se rovněž zvýšil**, a to o cca **32,3 tis. na 5 302,2 tis. osob** (v tom 4 599,7 tis. zaměstnanců a 702,5 tis. OSVČ). V květnu 2018 se jednalo o 5 269,9 tis. pojištěnců (v tom 4 576,6 tis. zaměstnanců a 693,3 tis. OSVČ). Vývoj počtu pojištěnců v průběhu let 2015 až 2019 zachycuje graf 7.1.

Graf 7.1: Vývoj počtu pojištěnců v letech 2015 až 2019



Tabulka 7.1: Meziroční srovnání příjmů z pojistného

	Příjmy z pojistného (v mil. Kč)		Meziroční index v %	Rozdíl (v mil. Kč)
	květen 2018	květen 2019		
Důchodové pojištění	37 675,0	41 302,4	109,6	3 627,3
Nemocenské pojištění	2 913,5	3 176,4	109,0	262,9
Důchodové a nemocenské pojištění	40 588,5	44 478,7	109,6	3 890,2
Příspěvek na SPZ*	1 614,0	1 769,4	109,6	155,4
CELKEM	42 202,5	46 248,1	109,6	4 045,6

Zdroj: ČSSZ

* státní politika zaměstnanosti

Tabulka 7.2: Srovnání dosavadních příjmů z pojistného s adekvátními výdaji státního rozpočtu

	Výběr pojistného za leden až květen (v mil. Kč)		Meziroční index v %	Výdaje za leden až květen (v mil. Kč)		Meziroční index v %	Rozdíl mezi výběrem a výdaji za leden až květen (v mil. Kč)	
	2018	2019		2018	2019		2018	2019
Důchodové pojištění	180 967,5	196 639,7	108,7	176 571,8	191 630,8	108,5	4 395,7	5 008,9
Nemocenské pojištění	14 032,3	15 175,0	108,1	14 319,0	16 612,9	116,0	-286,6	-1 437,9
Důchodové a nemoc. pojištění	194 999,8	211 814,7	108,6	190 890,7	208 243,7	109,1	4 109,1	3 571,0
Příspěvek na SPZ	7 752,3	8 423,3	108,7					
CELKEM	202 752,1	220 238,0	108,6					

Zdroj: ČSSZ (účetní bilance)