

**Informace o vyplacených dávkách v rezortu MPSV ČR**  
**v prosinci 2019**

**Obsah:**

1) Dávky důchodového pojištění	2
2) Dávky nemocenského pojištění	3
3) Podpory v nezaměstnanosti	5
4) Dávky pomoci v hmotné nouzi, dávky pro osoby se zdravotním postižením a příspěvek na péči	6
5) Dávky státní sociální podpory a pěstounské péče	9
6) Souhrnný přehled vývoje výdajů na sociální dávky	12
7) Pojistné na sociální zabezpečení a příspěvek na státní politiku zaměstnanosti	13

## 1) Dávky důchodového pojištění

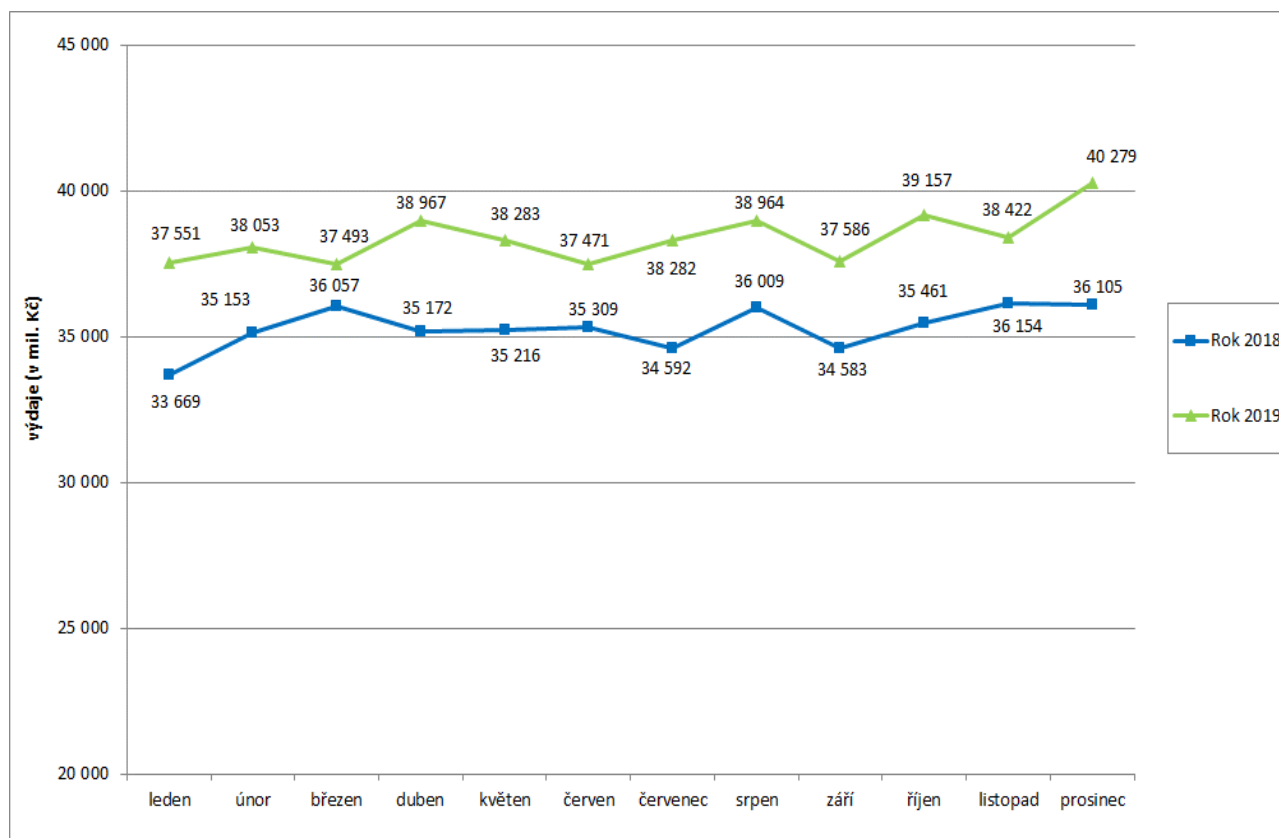
- **Výdaje na důchody** dosáhly v **prosinci 2019** podle údajů ČSSZ úrovně cca **40,3 mld. Kč**, za rok 2019 se jednalo o částku cca **460,5 mld. Kč**, tj. o 37,0 mld. Kč více než za rok 2018.
- Výdaje na **valorizaci důchodů** (proběhla v lednu 2019) činily za **prosinec 2019** cca **2 467,2 mil. Kč**, od počátku roku 2019 cca **30 171,0 mil. Kč**.

**Tabulka 1.1: Vývoj výdajů na dávky důchodového pojištění**

Výdaje v rámci dávkového systému		Běžný měsíc												Finanční rok	
		leden	únor	březen	duben	květen	červen	červenec	srpen	září	říjen	listopad	prosinec	skutečnost	státní rozpočet
Rok 2019 (v mil. Kč)		37 551	38 053	37 493	38 967	38 283	37 471	38 282	38 964	37 586	39 157	38 422	40 279	<b>460 508</b>	<b>460 729</b>
Rok 2018 (v mil. Kč)		33 669	35 153	36 057	35 172	35 216	35 309	34 592	36 009	34 583	35 461	36 154	36 105	<b>423 478</b>	<b>424 200</b>
Rozdíl	v mil. Kč	3 882	2 900	1 436	3 796	3 067	2 162	3 689	2 956	3 003	3 696	2 269	4 174		
	v %	11,5	8,3	4,0	10,8	8,7	6,1	10,7	8,2	8,7	10,4	6,3	11,6		

Zdroj: ČSSZ

**Graf 1.1: Vývoj výdajů na dávky důchodového pojištění**



**Tabulka 1.2: Vývoj počtu důchodců a vyplacených důchodů podle druhu důchodu**

Druh důchodu	Počet důchodců (v tis.)		Meziroční index v %	Počet vypl. důchodů (v tis.)		Meziroční index v %
	prosinec 2018	prosinec 2019		prosinec 2018	prosinec 2019	
Starobní	2 410,1	2 414,8	100,2	2 484,5	2 491,3	100,3
Invalidní	421,5	419,0	99,4	432,2	429,7	99,4
<i>III. stupeň</i>	179,1	173,4	96,8	182,6	176,8	96,8
<i>II. stupeň</i>	74,1	75,3	101,6	77,1	78,2	101,5
<i>I. stupeň</i>	168,3	170,3	101,2	172,6	174,8	101,3
Vdovský*	22,1	21,0	94,8	549,4	544,0	99,0
Vdovecký*	5,3	5,1	96,3	100,0	100,2	100,1
Sirotčí	38,0	37,6	99,1	39,5	39,2	99,0
<b>CELKEM</b>	<b>2 897,0</b>	<b>2 897,5</b>	<b>100,0</b>	<b>3 605,6</b>	<b>3 604,3</b>	<b>100,0</b>

Zdroj: ČSSZ

\* ve sloupcích „Počet důchodců“ jsou uvedeni pouze příjemci sólo vyplácených důchodů

Pozn.: ukazatel „Počet důchodců“ zahrnuje důchodce v ČR, ukazatel „Počet vypl. důchodů“ zahrnuje rovněž výplaty do ciziny.

**Tabulka 1.3: Vývoj výdajů na důchody podle druhu důchodu**

Druh důchodu	Vyplaceno v období (mil. Kč)		Meziroční index v %	Vyplaceno od počátku roku (mil. Kč)		Meziroční index v %
	prosinec 2018	prosinec 2019		2018	2019	
Starobní	29 986,5	33 586,7	112,0	351 071,6	383 210,7	109,2
Invalidní	3 769,5	4 145,2	110,0	44 718,1	48 159,3	107,7
<i>III. stupeň</i>	2 088,3	2 229,2	106,7	25 026,0	26 091,3	104,3
<i>II. stupeň</i>	571,1	648,0	113,5	6 656,3	7 460,9	112,1
<i>I. stupeň</i>	1 110,1	1 268,1	114,2	13 035,8	14 607,0	112,1
Vdovský	1 841,9	1 989,9	108,0	21 686,3	22 659,1	104,5
Vdovecký	236,3	255,4	108,1	2 793,7	2 956,8	105,8
Sirotčí	271,2	301,6	111,2	3 207,6	3 522,3	109,8
<b>CELKEM</b>	<b>36 105,4</b>	<b>40 278,8</b>	<b>111,6</b>	<b>423 477,2</b>	<b>460 508,1</b>	<b>108,7</b>
Jednorázový příspěvek důchodci*	0,0	0,0	x	0,9	0,3	x
<b>CELKEM výdaje na důchody</b>	<b>36 105,4</b>	<b>40 278,8</b>	<b>111,6</b>	<b>423 478,1</b>	<b>460 508,4</b>	<b>108,7</b>

Zdroj: ČSSZ

\* podle zákona č. 381/2015 Sb., o jednorázovém příspěvku důchodci

## **2) Dávky nemocenského pojištění**

- **Výdaje na dávky nemocenského pojištění činily v prosinci 2019 cca 3,3 mld. Kč,** za rok 2019 se jednalo o cca **38,9 mld. Kč**, (tj. 99,5 % čerpání z částky státního rozpočtu – 39 100,0 mil. Kč).
- Zvýšení výdajů objemově nejvýznamnější dávky systému v prosinci 2019 – nemocenského (o 359,9 mil. Kč, tj. o 18,7 %) – odráželo působení několika faktorů: růst mezd, vyšší počet nemocensky pojištěných osob, vyšší úroveň dávek (od 31. resp. 61. dne dočasné pracovní neschopnosti) a nárůst počtu proplacených dnů (v prosinci 2019 se tento počet meziročně

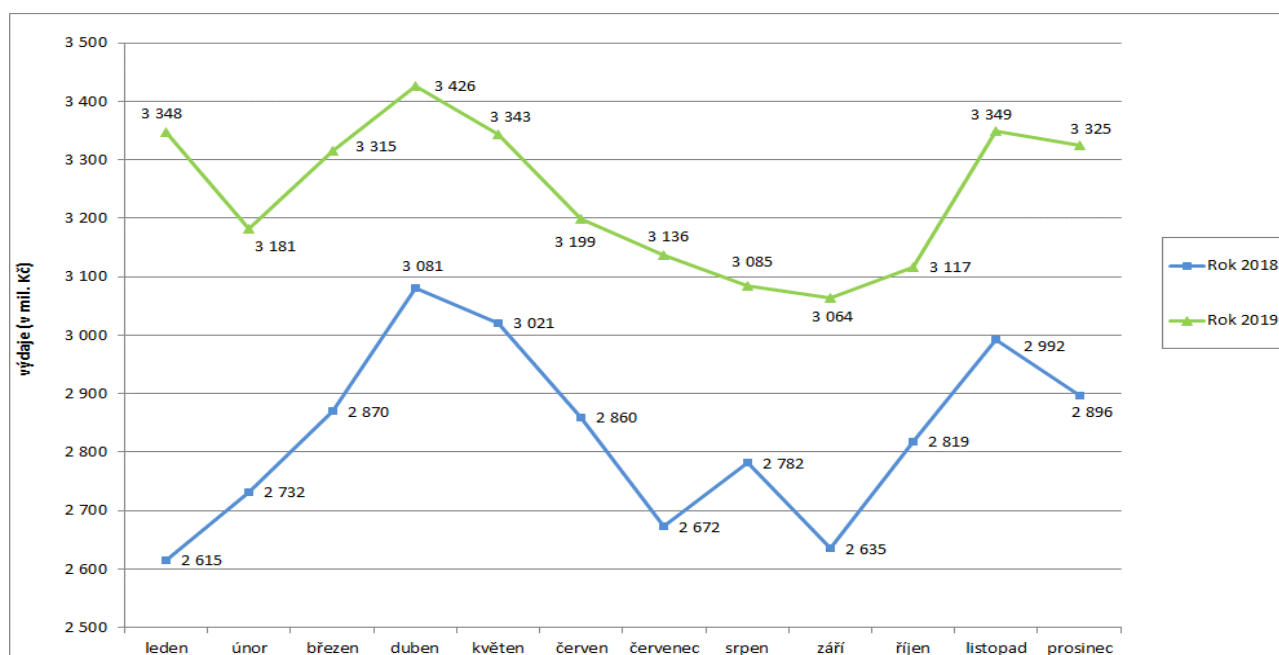
zvýšil o cca 399,7 tis., tj. o 9,7 %, na 4,5 mil. dnů). Výše průměrné denní dávky nemocenského meziročně vzrostla o cca 8,2 % na 506 Kč.

**Tabulka 2.1: Vývoj výdajů na dávky nemocenského pojištění**

Výdaje v rámci dávkového systému		Běžný měsíc												Finanční rok	
		leden	únor	březen	duben	květen	červen	červenec	srpen	září	říjen	listopad	prosinec	skutečnost	státní rozpočet
Rok 2019 (v mil. Kč)		3 348	3 181	3 315	3 426	3 343	3 199	3 136	3 085	3 064	3 117	3 349	3 325	<b>38 887</b>	<b>39 100</b>
Rok 2018 (v mil. Kč)		2 615	2 732	2 870	3 081	3 021	2 860	2 672	2 782	2 635	2 819	2 992	2 896	<b>33 974</b>	<b>34 460</b>
Rozdíl	v mil. Kč	733	449	445	345	322	339	464	303	429	298	357	429		
	v %	28,0	16,4	15,5	11,2	10,6	11,8	17,4	10,9	16,3	10,6	11,9	14,8		

Zdroj: ČNB

**Graf 2.1: Vývoj výdajů na dávky nemocenského pojištění**



**Tabulka 2.2: Výdaje na dávky nemocenského pojištění podle druhu dávky**

Dávka nemocenského pojištění	Vyplaceno v období (mil. Kč)		Meziroční index v %	Vyplaceno od počátku roku (mil. Kč)		Meziroční index v %
	prosinec 2018	prosinec 2019		2018	2019	
Nemocenské	1 921,4	2 281,3	118,7	22 676,6	26 669,6	117,6
Ošetrovné	145,2	153,7	105,9	1 632,1	1 726,3	105,8
Vyrovňovací příspěvek v těhotenství a mateřství	0,6	0,5	87,8	8,5	9,4	110,7
Peněžitá pomoc v mateřství	805,2	859,9	106,8	9 403,4	10 098,0	107,4
Otcovská poporodní péče*	16,4	19,1	116,5	221,4	273,3	123,4
Dlouhodobé ošetrovné**	7,3	10,4	143,3	31,6	110,0	347,5
<b>CELKEM</b>	<b>2 896,2</b>	<b>3 325,0</b>	<b>114,8</b>	<b>33 973,7</b>	<b>38 886,6</b>	<b>114,5</b>

Zdroj: ČSSZ

\* dávka zavedená od 1. 2. 2018

\*\* dávka zavedená od 1. 6. 2018

### 3) Podpory v nezaměstnanosti

- V **prosinci 2019** dosáhly výdaje související s podporou v nezaměstnanosti **638,1 mil. Kč**, za rok 2019 představovaly **8 113,6 mil. Kč** (cca 99,0 % čerpání státního rozpočtu - 8 193,1 mil. Kč).
- **Podíl nezaměstnaných osob v prosinci 2019 vzrostl oproti listopadu o 0,3 p. b.**, tj. na **2,9 %**, oproti prosinci 2018 podíl nezaměstnaných osob **poklesl o 0,2 p. b.**
- **Počet uchazečů o zaměstnání, kteří měli v prosinci 2019 nárok na podporu v nezaměstnanosti** (ukazatel, který významně ovlivňuje výši vynaložených prostředků na podpory v nezaměstnanosti), dosáhl cca 81,6 tis., tj. 37,9 % z celkového počtu 215,5 tis. osob vedených k 31. 12. 2019 v evidenci Úřadu práce ČR.

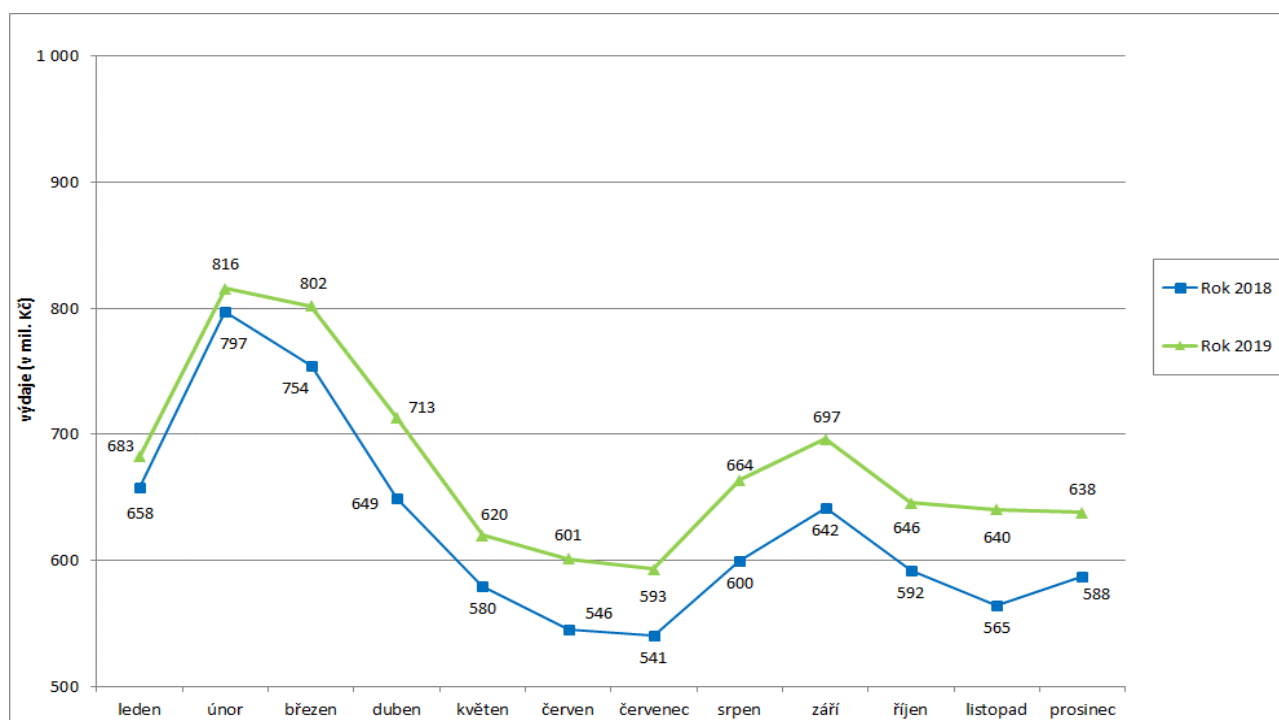
**Tabulka 3.1: Vývoj výdajů na podpory v nezaměstnanosti**

Výdaje v rámci dávkového systému	Běžný měsíc												Finanční rok	
	leden	únor	březen	duben	květen	červen	červenec	srpen	září	říjen	listopad	prosinec	skutečnost	státní rozpočet
Rok 2019 (v mil. Kč)	683	816	802	713	620	601	593	664	697	646	640	638	<b>8 114</b>	<b>8 193</b>
Rok 2018 (v mil. Kč)	658	797	754	649	580	546	541	600	642	592	565	588	<b>7 511</b>	<b>7 780</b>
Rozdíl	v mil. Kč	25	19	48	64	40	56	64	55	54	76	51		
	v %	3,8	2,3	6,3	9,9	6,9	10,2	9,7	10,7	8,5	9,1	13,4	8,6	

Zdroj: ČNB

Pozn.: zahrnuje podpory v nezaměstnanosti, podpory při rekvalifikaci ZP v pracovní rehabilitaci, kompenzace odbytného, odchodného a odstupného, refundace podpor v nezaměstnanosti do zahraničí, naopak nezahrnuje poštovné, bankovní a nákup ostatních služeb

**Graf 3.1: Vývoj výdajů na podpory v nezaměstnanosti**



#### **4) Dávky pomoci v hmotné nouzi, dávky pro osoby se zdravotním postižením a příspěvek na péči**

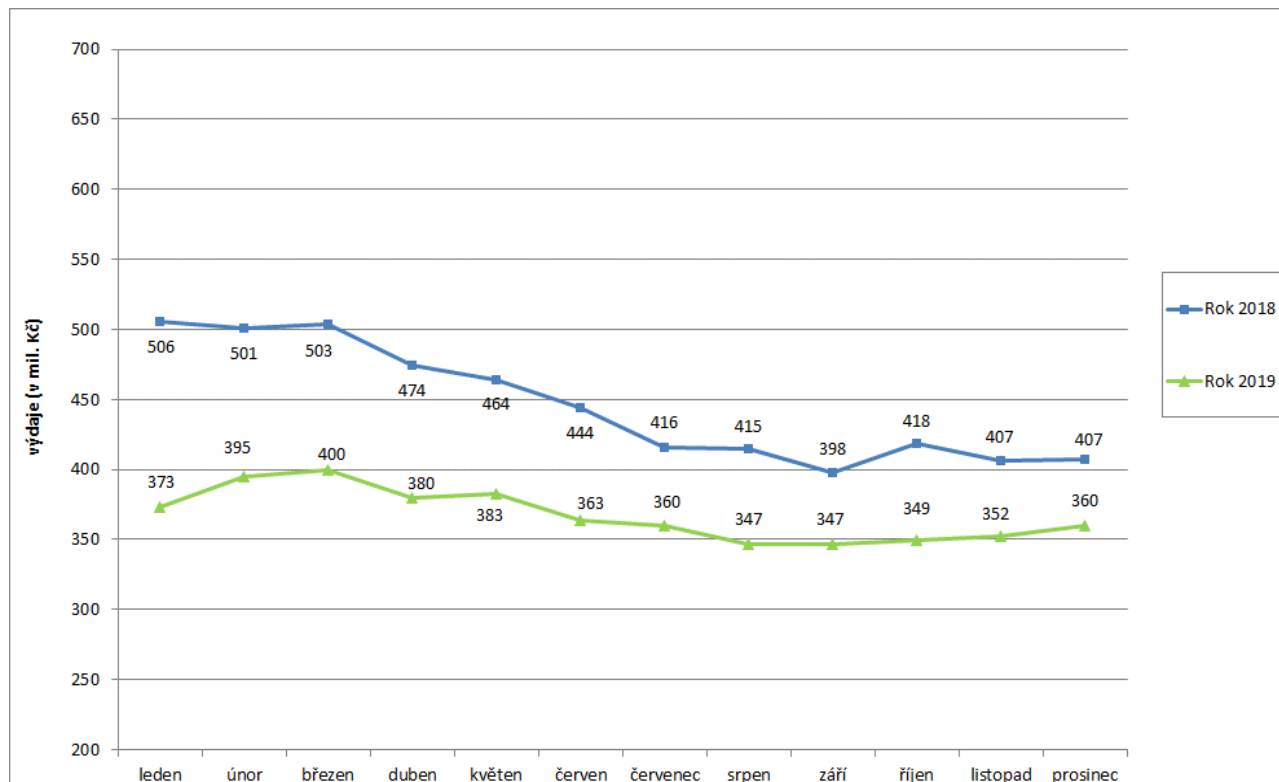
- Výdaje na dávky pomoci v hmotné nouzi činily v prosinci 2019 cca **359,6 mil. Kč**, za celý rok 2019 se jednalo o **4 409,4 mil. Kč**, tj. **91,9 %** čerpání z částky **státního rozpočtu** (4 799,5 mil. Kč).
- Výdaje na **dávky pro osoby se zdravotním postižením** dosáhly v prosinci 2019 cca **206,6 mil. Kč**, za rok 2019 se jednalo o cca **2 653,7 mil. Kč**, tj. **94,8 %** čerpání z částky **státního rozpočtu** (2 800,0 mil. Kč).
- Na **příspěvek na péči** bylo v prosinci 2019 vynaloženo cca **2 661,2 mil. Kč**, za rok 2019 dosáhly výdaje cca **29 768,0 mil. Kč**, tj. **99,2 %** z částky **státního rozpočtu** (30 000,0 mil. Kč).

**Tabulka 4.1: Vývoj výdajů na dávky pomoci v hmotné nouzi**

Výdaje v rámci dávkového systému		Běžný měsíc												Finanční rok	
		leden	únor	březen	duben	květen	červen	červenec	srpen	září	říjen	listopad	prosinec	skutečnost	státní rozpočet
Rok 2019 (v mil. Kč)		373	395	400	380	383	363	360	347	347	349	352	360	<b>4 409</b>	<b>4 800</b>
Rok 2018 (v mil. Kč)		506	501	503	474	464	444	416	415	398	418	407	407	<b>5 353</b>	<b>7 782</b>
Rozdíl	v mil. Kč	-133	-105	-103	-94	-82	-81	-56	-68	-51	-69	-55	-47		
	v %	-26,2	-21,0	-20,5	-19,8	-17,6	-18,2	-13,4	-16,4	-12,8	-16,6	-13,4	-11,6		

Zdroj: MPSV (JVM)

**Graf 4.1: Vývoj výdajů na dávky pomoci v hmotné nouzi**

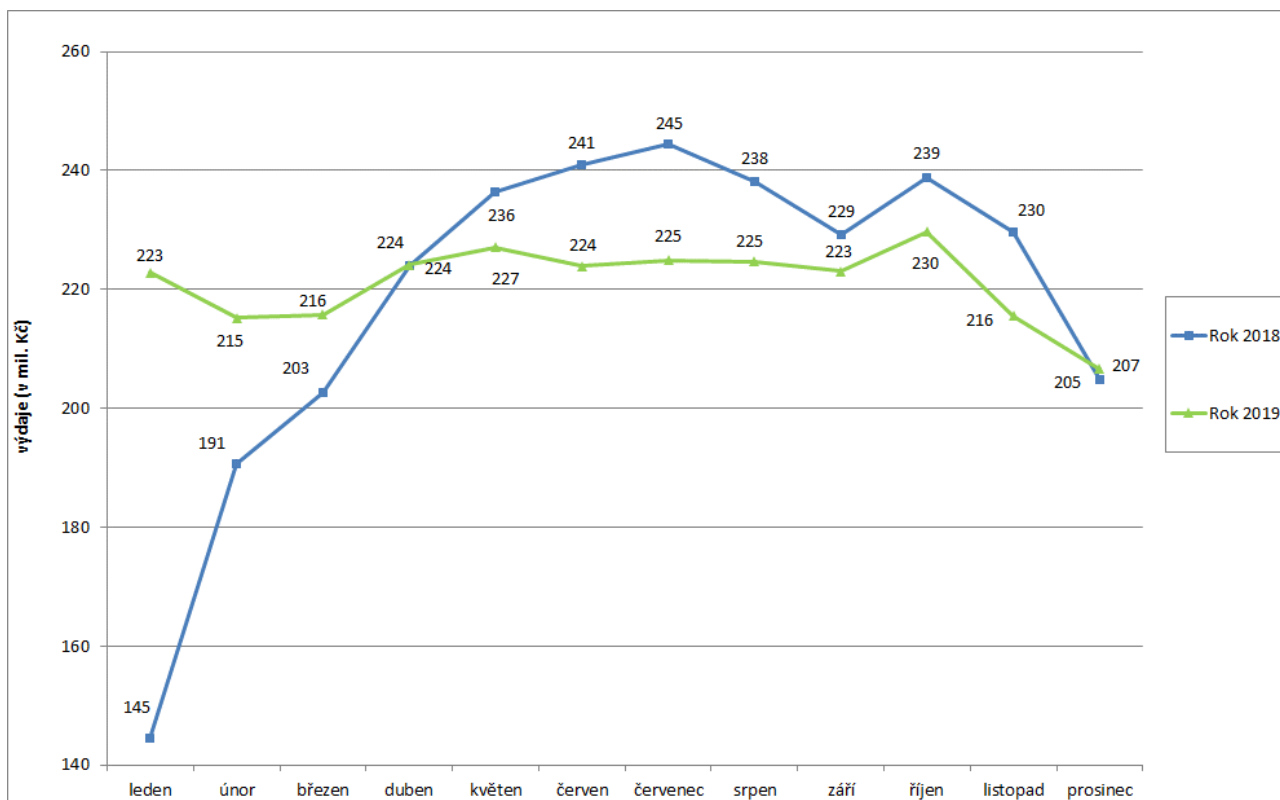


**Tabulka 4.2: Vývoj výdajů na dávky pro osoby se zdravotním postižením**

Výdaje v rámci dávkového systému		Běžný měsíc												Finanční rok	
		leden	únor	březen	duben	květen	červen	červenec	srpen	září	říjen	listopad	prosinec	skutečnost	státní rozpočet
Rok 2019 (v mil. Kč)		223	215	216	224	227	224	225	225	223	230	216	207	<b>2 654</b>	<b>2 800</b>
Rok 2018 (v mil. Kč)		145	191	203	224	236	241	245	238	229	239	230	205	<b>2 625</b>	<b>2 900</b>
Rozdíl	v mil. Kč	78	25	13	0	-9	-17	-20	-13	-6	-9	-14	2		
	v %	54,2	12,8	6,5	0,1	-3,9	-7,1	-8,0	-5,6	-2,7	-3,8	-6,1	0,8		

Zdroj: MPSV (JVM)

**Graf 4.2: Výdaje na dávky pro osoby se zdravotním postižením**



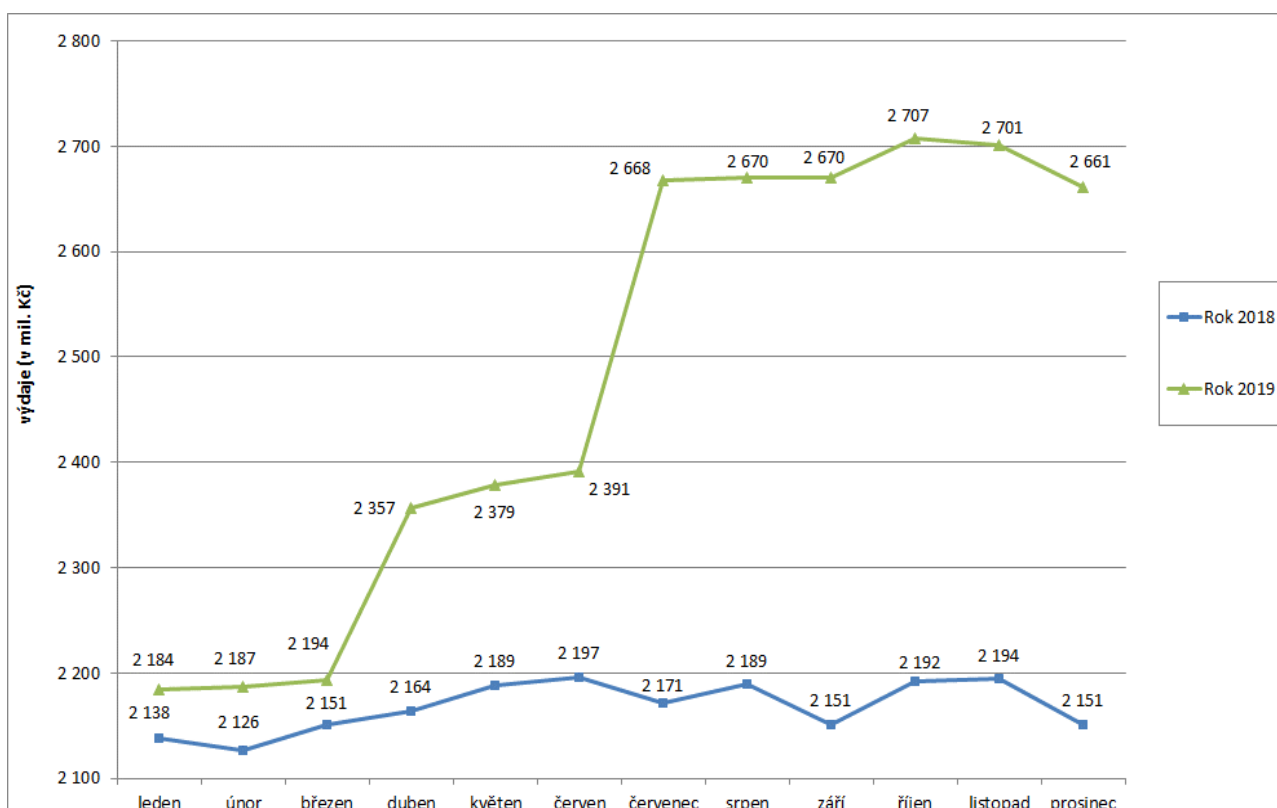
Pozn.: zvýšení výdajů od února 2018 souvisí zejména s legislativními úpravami - zvýšením částky příspěvku na mobilitu (ze 400 Kč na 550 Kč) a zmírněním podmínek nároku na pořízení motorového vozidla.

**Tabulka 4.3: Vývoj výdajů na příspěvek na péči**

Výdaje v rámci dávkového systému		Běžný měsíc											Finanční rok		
		leden	únor	březen	duben	květen	červen	červenec	srpen	září	říjen	listopad	prosinec	skutečnost	státní rozpočet
Rok 2019 (v mil. Kč)		2 184	2 187	2 194	2 357	2 379	2 391	2 668	2 670	2 670	2 707	2 701	2 661	<b>29 768</b>	<b>30 000</b>
Rok 2018 (v mil. Kč)		2 138	2 126	2 151	2 164	2 189	2 197	2 171	2 189	2 151	2 192	2 194	2 151	<b>26 013</b>	<b>26 200</b>
Rozdíl	v mil. Kč	46	61	43	193	190	195	497	481	520	514	506	510		
	v %	2,2	2,9	2,0	8,9	8,7	8,9	22,9	22,0	24,2	23,5	23,1	23,7		

Zdroj: MPSV (JVM)

**Graf 4.3: Výdaje na příspěvek na péči**



**Pozn.:** zvýšení výdajů od dubna 2019, resp. července 2019, bylo ovlivněno zejména zvýšením částky příspěvku ve IV., resp. III. stupni, závislosti u všech příjemců, kterým byla sociální pomoc poskytována mimo legislativou definované pobytové sociální služby, dětské domovy nebo lůžková zdravotnická zařízení hospicového typu.



**Tabulka 4.4: Výdaje na dávky pomoci v hmotné nouzi, dávky pro osoby se zdravotním postižením a příspěvek na péči**

Typ dávky	Počet vyplacených dávek (v tis.)		Meziroční index v %	Vyplaceno v měsíci (v mil. Kč)		Meziroční index v %	Vyplaceno od počátku roku (v mil. Kč)		Meziroční index v %
	prosinec 2018	prosinec 2019		prosinec 2018	prosinec 2019		2018	2019	
<b>Dávky pomoci v hmotné nouzi</b>	<b>111,0</b>	<b>94,7</b>	<b>85,3</b>	<b>406,8</b>	<b>359,6</b>	<b>88,4</b>	<b>5 352,8</b>	<b>4 409,4</b>	<b>82,4</b>
příspěvek na živobytí	71,2	60,0	84,3	254,0	221,4	87,2	3 395,2	2 750,7	81,0
doplatek na bydlení	38,0	33,1	87,1	147,9	134,4	90,9	1 893,7	1 605,9	84,8
mimořádná okamžitá pomoc	1,8	1,6	88,9	4,8	3,9	81,3	63,9	52,7	82,5
<b>Dávky pro zdravotně postižené</b>	<b>255,4</b>	<b>257,5</b>	<b>100,8</b>	<b>204,9</b>	<b>206,6</b>	<b>100,8</b>	<b>2 624,5</b>	<b>2 653,7</b>	<b>101,1</b>
příspěvek na mobilitu	254,9	257,0	100,8	139,6	140,7	100,8	1 647,6	1 721,2	104,5
příspěvek na zvl. pomůcku	0,5	0,5	100,0	65,2	65,9	101,1	976,9	932,5	95,5
<b>Příspěvek na péči</b>	<b>357,9</b>	<b>631,1</b>	<b>176,3</b>	<b>2 151,0</b>	<b>2 661,2</b>	<b>123,7</b>	<b>26 013,1</b>	<b>29 768,0</b>	<b>114,4</b>

Zdroj: MPSV (JVM), OkStat

Pozn.: v prosinci 2019 bylo cca 35,7 tis. příspěvků na živobytí (v prosinci 2018 cca 59,5 tis. příspěvků) a cca 0,2 tis. dávek mimořádné okamžité pomoci (v prosinci 2018 rovněž cca 0,2 tis.) vyplaceno zčásti formou poukázky.

## **5) Dávky státní sociální podpory a pěstounské péče**

- **Výdaje na dávky státní sociální podpory a pěstounské péče** dosáhly v **prosinci 2019** téměř **3,5 mld. Kč**, tj. meziročně o 32,0 mil. Kč méně, za rok 2019 se jednalo o cca **38,8 mld. Kč**, tj. 99,2 % **státního rozpočtu** (39 137,3 mil. Kč).
- V systému **státní sociální podpory** byl v prosinci 2019 zaznamenán výraznější **meziroční pokles výdajů** u **přídavku na dítě** (o cca 26,6 mil. Kč), u **příspěvku na bydlení** (o cca 39,5 mil. Kč), u **rodičovského příspěvku** naopak došlo **k nárůstu výdajů** (o cca 28,1 mil. Kč).
- **Na dávky pěstounské péče** bylo v prosinci 2019 vynaloženo **328,9 mil. Kč**, tj. meziročně o cca 5,0 mil. Kč (o 1,5 %) více.

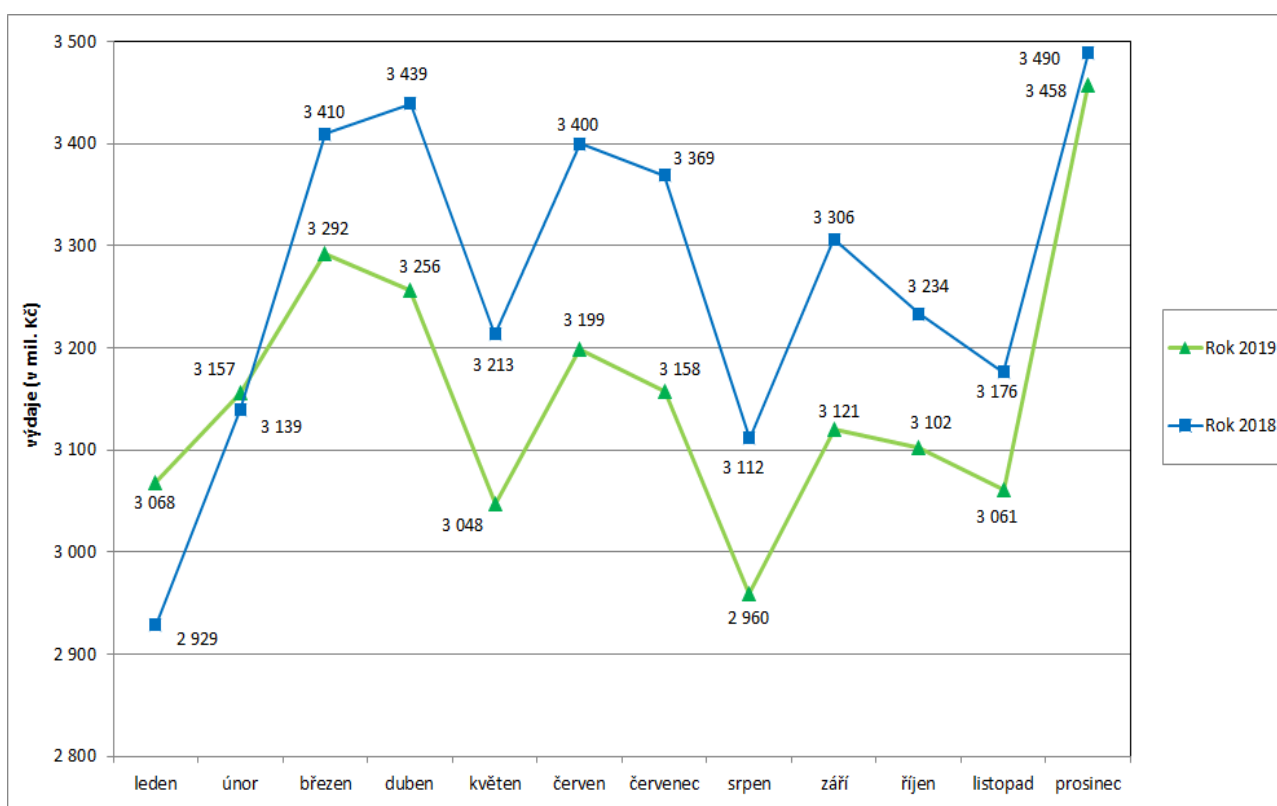
**Tabulka 5.1: Vývoj výdajů na dávky státní sociální podpory a péčovské péče**

Výdaje v rámci dávkového systému		Běžný měsíc												Finanční rok*	
		leden	únor	březen	duben	květen	červen	červenec	srpen	září	říjen	listopad	prosinec	skutečnost	státní rozpočet
Rok 2019 (v mil. Kč)		3 068	3 157	3 292	3 256	3 048	3 199	3 158	2 960	3 121	3 102	3 061	3 458	<b>38 807</b>	<b>39 137</b>
Rok 2018 (v mil. Kč)		2 929	3 139	3 410	3 439	3 213	3 400	3 369	3 112	3 306	3 234	3 176	3 490	<b>40 142</b>	<b>41 600</b>
Rozdíl	v mil. Kč	139	18	-118	-183	-166	-201	-211	-152	-186	-131	-115	-32		
	v %	4,7	0,6	-3,4	-5,3	-5,2	-5,9	-6,3	-4,9	-5,6	-4,1	-3,6	-0,9		

Zdroj: ČNB

\* oproti údajům za běžný měsíc zahrnuje rovněž zejména pojistné za zaměstnavatele odváděné z odměny pěstouna

**Graf 5.1: Výdaje na dávky státní sociální podpory a péčovské péče**



**Tabulka 5.2: Výdaje na dávky státní sociální podpory a pěstounské péče podle typu dávky**

Typ dávky		Počet vyplacených dávek (v tis.)		Meziroční index v %	Vyplaceno v období (v mil. Kč) <sup>1)</sup>		Meziroční index v %	Vyplaceno od počátku roku (v mil. Kč) <sup>1)</sup>		Meziroční index v %
		prosinec 2018	prosinec 2019		prosinec 2018	prosinec 2019		2018	2019	
Dávky státní sociální podpory	přídavek na dítě	275,7	245,0	88,9	220,3	193,7	87,9	2 520,1	2 279,0	90,4
	příspěvek na bydlení	187,3	169,5	90,5	643,5	604,0	93,9	7 689,2	7 081,6	92,1
	rodičovský příspěvek	278,6	293,1	105,2	2 072,3	2 100,4	101,4	24 958,8	24 470,0	98,0
	porodné	1,1	0,8	72,7	12,5	9,1	72,8	175,4	133,2	75,9
	pohřebné <sup>2)</sup>	0,2	0,2	x	1,0	0,9	90,0	12,5	12,2	97,6
<b>Dávky SSP celkem <sup>5)</sup></b>		<b>742,9</b>	<b>708,6</b>	<b>95,4</b>	<b>2 949,6</b>	<b>2 908,1</b>	<b>98,6</b>	<b>35 355,9</b>	<b>33 976,1</b>	<b>96,1</b>
Dávky pěstounské péče	příspěvek na úhradu potřeb dítěte	17,1	17,4	101,8	102,9	105,0	102,0	1 218,5	1 246,6	102,3
	odměna pěstouna <sup>6)</sup>	13,1	13,3	101,5	217,4	220,3	101,3	2 525,3	2 625,5	104,0
	příspěvek při převzetí dítěte <sup>2)</sup>	0,2	0,2	x	1,5	1,4	93,3	17,3	16,9	97,7
	příspěvek na zakoupení osobního motorového vozidla <sup>2), 3)</sup>	0,0	0,0	x	0,9	0,9	100,0	18,4	12,6	68,5
	příspěvek při ukončení pěstounské péče <sup>2), 4)</sup>	0,0	0,1	x	1,2	1,3	108,3	22,1	22,4	101,4
<b>Dávky pěstounské péče celkem <sup>6)</sup></b>		<b>30,4</b>	<b>31,0</b>	<b>102,0</b>	<b>323,9</b>	<b>328,9</b>	<b>101,5</b>	<b>3 801,6</b>	<b>3 924,0</b>	<b>103,2</b>
<b>Dávkové výdaje - celkem</b>		<b>773,3</b>	<b>739,6</b>	<b>95,6</b>	<b>3 273,5</b>	<b>3 237,0</b>	<b>98,9</b>	<b>39 157,5</b>	<b>37 900,1</b>	<b>96,8</b>
<b>Celkové čerpání dle ČNB</b>		<b>x</b>	<b>x</b>	<b>x</b>	<b>3 489,6</b>	<b>3 457,6</b>	<b>99,1</b>	<b>39 216,3</b>	<b>37 878,6</b>	<b>96,6</b>
<b>Celkové výdaje <sup>7)</sup></b>		<b>x</b>	<b>x</b>	<b>x</b>	<b>x</b>	<b>x</b>	<b>x</b>	<b>40 141,6</b>	<b>38 806,9</b>	<b>96,7</b>

Zdroj: MPSV ( OkStat, údaje k 9. 1. 2020), ČNB

1) bez převodů z depozitního účtu a na příjmový účet SR,

2) z důvodu nízkého počtu vyplacených dávek a z důvodu zaokrouhlení není hodnota meziročního indexu uvedena,

3) v prosinci 2019 bylo vyplaceno 17 těchto příspěvků, v prosinci 2018 se jednalo o 16 příspěvků,

4) v prosinci 2019 se vyplatilo 53 těchto příspěvků, v prosinci 2018 šlo o 49 příspěvků,

5) ve sloupcích „Vyplaceno...“ bez výdajů na pojistné a na odvody daně z příjmů,

6) včetně údajů za sociální příspěvek, který byl od počátku roku 2012 zrušen (nicméně ještě za rok 2018 se jednalo o částku – 0,2 mil. Kč, za rok 2019 šlo o cca 0,1 mil. Kč),

7) včetně výdajů na pojistné za zaměstnavatele odváděné z odměny pěstouna a poštovné.

## 6) Souhrnný přehled vývoje výdajů na sociální dávky

Tabulka 6.1 obsahuje základní přehled vývoje výdajů jednotlivých dávkových systémů resortu MPSV uvedených v kapitolách 1 až 5 tohoto materiálu (meziroční srovnání včetně komparace ve vztahu k částkám státního rozpočtu).

Tabulka 6.1: Vývoj výdajů v oblasti dávkových systémů MPSV

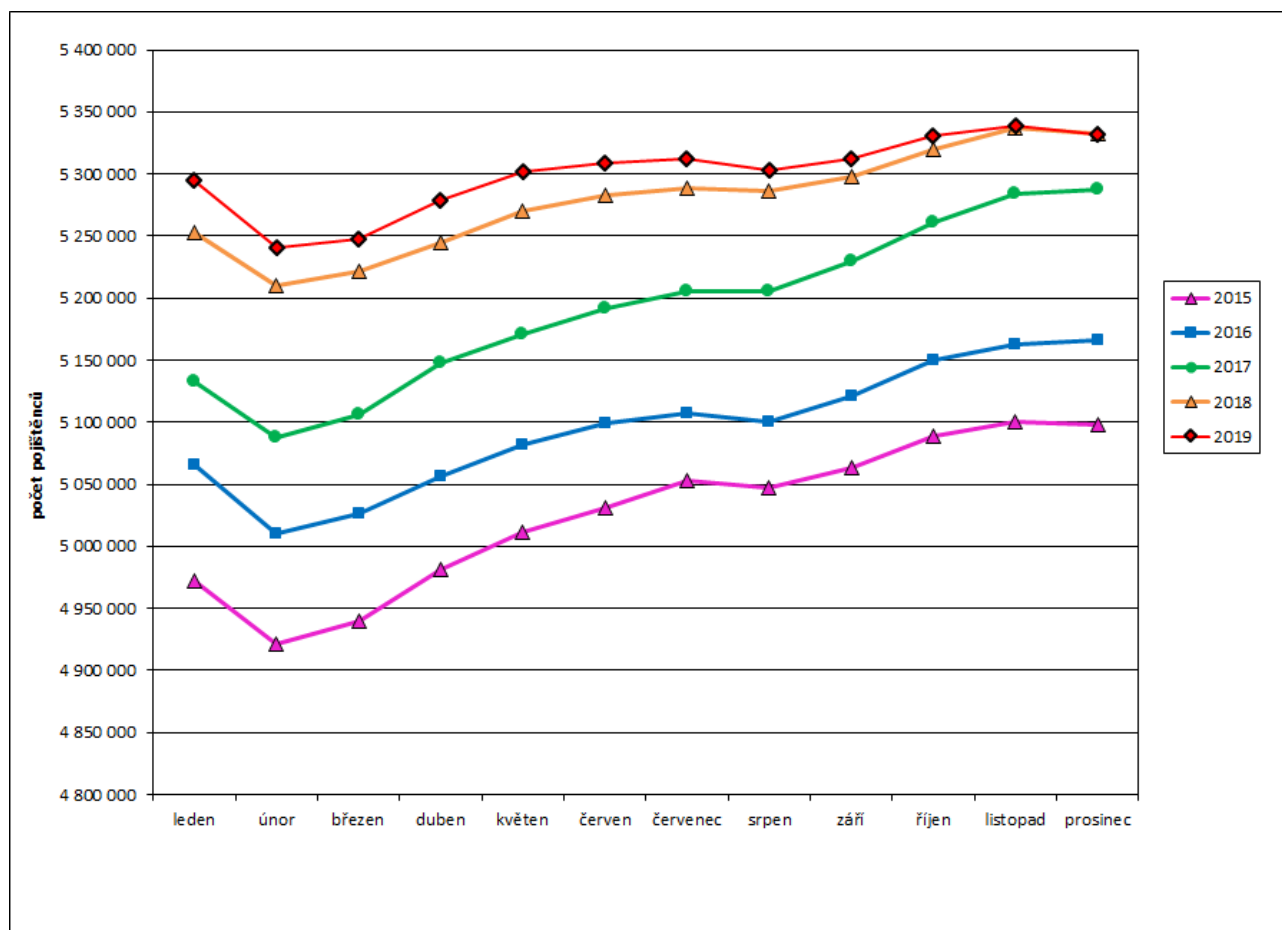
(v mil. Kč)

Dávkový systém	Čerpání leden až prosinec		Rozpočet 2019	Rozdíl proti minulému roku
	skutečnost 2019	skutečnost 2018		
Dávky důchodového pojištění	460 508,4	423 478,1	460 728,6	
Rozdíl - v mil. Kč	x	37 030,3	x	●
Rozdíl - v %	x	8,7	x	
Dávky nemocenského pojištění	38 886,6	33 973,7	39 100,0	
Rozdíl - v mil. Kč	x	4 912,9	x	●
Rozdíl - v %	x	14,5	x	
Podpory v nezaměstnanosti	8 113,6	7 511,0	8 193,1	
Rozdíl - v mil. Kč	x	602,6	x	●
Rozdíl - v %	x	8,0	x	
Příspěvek na péči	29 768,0	26 013,1	30 000,0	
Rozdíl - v mil. Kč	x	3 754,9	x	●
Rozdíl - v %	x	14,4	x	
Dávky pomoci v hmotné nouzi	4 409,4	5 352,8	4 799,5	
Rozdíl - v mil. Kč	x	-943,4	x	●
Rozdíl - v %	x	-17,6	x	
Dávky pro osoby se zdravotním postižením	2 653,7	2 624,5	2 800,0	
Rozdíl - v mil. Kč	x	29,2	x	●
Rozdíl - v %	x	1,1	x	
Dávky státní sociální podpory a pěstounské péče	38 806,9	40 141,6	39 137,3	
Rozdíl - v mil. Kč	x	-1 334,7	x	●
Rozdíl - v %	x	-3,3	x	
<b>CELKEM</b>	<b>583 146,6</b>	<b>539 094,8</b>	<b>584 758,5</b>	
Rozdíl - v mil. Kč	x	44 051,8	x	●
Rozdíl - v %	x	8,2	x	

## 7) Pojistné na sociální zabezpečení a příspěvek na státní politiku zaměstnanosti

- V prosinci 2019 se příjmy z pojistného na sociální zabezpečení a z příspěvku na státní politiku zaměstnanosti meziročně zvýšily o 2 837,0 mil. Kč na cca **49,7 mld. Kč** (viz tabulka 7.1).
- Z hlediska porovnání v oblasti důchodového a nemocenského pojištění za leden až prosinec 2019 byly příjmy z pojistného o cca **16,9 mld. Kč vyšší** než výdaje, za stejné období roku 2018 byly příjmy rovněž **vyšší**, a to o cca **22,8 mld. Kč** (viz tabulka 7.2).
- **Celkový úhrn vyměřovacích základů**, ze kterého bylo v prosinci 2019 pojistné odvedeno, se meziročně zvýšil o 19,4 mld. Kč na 148,2 mld. Kč, přičemž **celkový počet pojištěnců se snížil**, a to o cca **0,3 tis. na 5 331,7 tis. osob** (v tom 4 626,1 tis. zaměstnanců a 705,6 tis. OSVČ). V prosinci 2018 se jednalo o 5 332,0 tis. pojištěnců (v tom 4 633,2 tis. zaměstnanců a 698,7 tis. OSVČ). Vývoj počtu pojištěnců v průběhu let 2015 až 2019 zachycuje graf 7.1.

**Graf 7.1: Vývoj počtu pojištěnců v letech 2015 až 2019**



**Tabulka 7.1: Meziroční srovnání příjmů z pojistného**

	Příjmy z pojistného (v mil. Kč)		Meziroční index v %	Rozdíl (v mil. Kč)
	prosinec 2018	prosinec 2019		
Důchodové pojištění	41 836,9	44 632,6	106,7	2 795,6
Nemocenské pojištění	3 251,3	3 173,1	97,6	-78,2
<b>Důchodové a nemocenské pojištění</b>	<b>45 088,2</b>	<b>47 805,7</b>	<b>106,0</b>	<b>2 717,5</b>
Příspěvek na SPZ*	1 791,4	1 910,9	106,7	119,5
<b>CELKEM</b>	<b>46 879,7</b>	<b>49 716,6</b>	<b>106,1</b>	<b>2 837,0</b>

Zdroj: ČSSZ

\* státní politika zaměstnanosti

**Tabulka 7.2: Srovnání dosavadních příjmů z pojistného s adekvátními výdaji státního rozpočtu**

	Výběr pojistného za leden až prosinec (v mil. Kč)		Meziroční index v %	Výdaje za leden až prosinec (v mil. Kč)		Meziroční index v %	Rozdíl mezi výběrem a výdaji za leden až prosinec (v mil. Kč)	
	2018	2019		2018	2019		2018	2019
Důchodové pojištění	445 623,7	480 426,9	107,8	423 478,1	460 508,4	108,7	22 145,6	19 918,5
Nemocenské pojištění	34 608,6	35 857,4	103,6	33 973,7	38 886,6	114,5	634,9	-3 029,2
<b>Důchodové a nemoc. pojištění</b>	<b>480 232,3</b>	<b>516 284,3</b>	<b>107,5</b>	<b>457 451,8</b>	<b>499 394,9</b>	<b>109,2</b>	<b>22 780,5</b>	<b>16 889,4</b>
Příspěvek na SPZ	19 086,3	20 576,4	107,8					
<b>CELKEM</b>	<b>499 318,7</b>	<b>536 860,7</b>	<b>107,5</b>					

Zdroj: ČSSZ (účetní bilance)