

Informace o vyplacených dávkách v resortu MPSV ČR
v září 2019

Obsah:

1) Dávky důchodového pojištění	2
2) Dávky nemocenského pojištění	3
3) Podpory v nezaměstnanosti	5
4) Dávky pomoci v hmotné nouzi, dávky pro osoby se zdravotním postižením a příspěvek na péči	6
5) Dávky státní sociální podpory a pěstounské péče	9
6) Souhrnný přehled vývoje výdajů na sociální dávky	12
7) Pojistné na sociální zabezpečení a příspěvek na státní politiku zaměstnanosti	13

1) Dávky důchodového pojištění

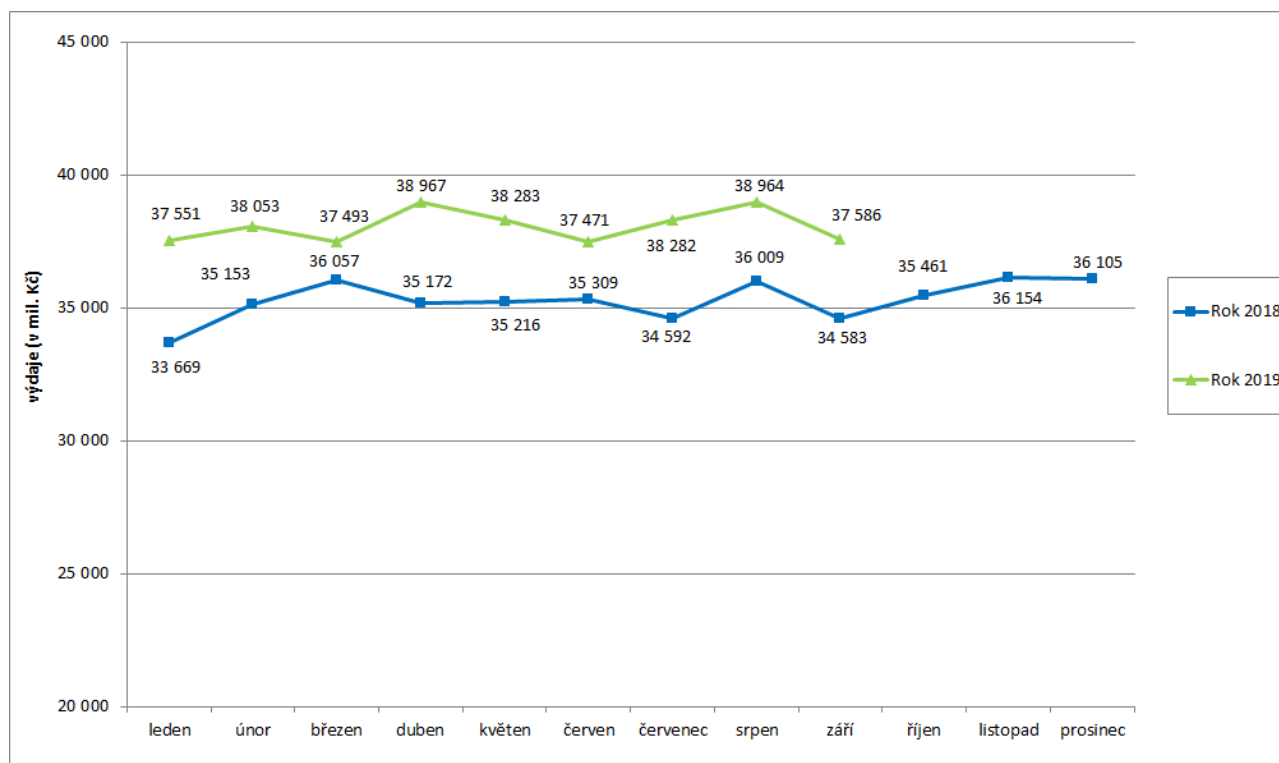
- **Výdaje na důchody** dosáhly v **září 2019** podle údajů ČSSZ úrovně téměř **37,6 mld. Kč**, za leden až září 2019 se jednalo o částku cca **342,6 mld. Kč**, tj. o 26,9 mld. Kč více než za stejné období roku 2018.
- Výdaje na **valorizaci důchodů** (proběhla v lednu 2019) činily za **září 2019** cca **2 488,1 mil. Kč**, od počátku roku 2019 cca **22 748,1 mil. Kč**.

Tabulka 1.1: Vývoj výdajů na dávky důchodového pojištění

Výdaje v rámci dávkového systému		Běžný měsíc											Finanční rok		
		leden	únor	březen	duben	květen	červen	červenec	srpen	září	říjen	listopad	prosinec	skutečnost 2018	státní rozpočet
Rok 2019 (v mil. Kč)		37 551	38 053	37 493	38 967	38 283	37 471	38 282	38 964	37 586				x	461 329
Rok 2018 (v mil. Kč)		33 669	35 153	36 057	35 172	35 216	35 309	34 592	36 009	34 583	35 461	36 154	36 105	423 478	424 200
Rozdíl	v mil. Kč	3 882	2 900	1 436	3 796	3 067	2 162	3 689	2 956	3 003					
	v %	11,5	8,3	4,0	10,8	8,7	6,1	10,7	8,2	8,7					

Zdroj: ČSSZ

Graf 1.1: Vývoj výdajů na dávky důchodového pojištění



Tabulka 1.2: Vývoj počtu důchodců a vyplacených důchodů podle druhu důchodu

Druh důchodu	Počet důchodců (v tis.)		Meziroční index v %	Počet vypl. důchodů (v tis.)		Meziroční index v %
	září 2018	září 2019		září 2018	září 2019	
Starobní	2 409,1	2 409,7	100,0	2 482,8	2 485,7	100,1
Invalidní	421,6	420,5	99,7	432,4	431,3	99,8
<i>III. stupeň</i>	180,4	174,9	96,9	183,9	178,3	96,9
<i>II. stupeň</i>	73,7	75,2	102,0	76,7	78,2	101,9
<i>I. stupeň</i>	167,5	170,5	101,8	171,7	174,9	101,8
Vdovský*	20,8	20,1	96,7	547,6	543,4	99,2
Vdovecký*	5,0	4,9	96,7	99,1	99,7	100,6
Sírotčí	31,4	32,4	103,2	32,9	33,9	103,0
CELKEM	2 888,0	2 887,7	100,0	3 594,8	3 594,0	100,0

Zdroj: ČSSZ

* ve sloupcích „Počet důchodců“ jsou uvedeni pouze příjemci sólo vyplácených důchodů

Pozn.: ukazatel „Počet důchodců“ zahrnuje důchodce v ČR, ukazatel „Počet vypl. důchodů“ zahrnuje rovněž výplaty do ciziny.

Tabulka 1.3: Vývoj výdajů na důchody podle druhu důchodu

Druh důchodu	Vyplaceno v období (mil. Kč)*		Meziroční index v %	Vyplaceno od počátku roku (mil. Kč)*		Meziroční index v %
	září 2018	září 2019		2018	2019	
Starobní	28 744,3	31 324,8	109,0	261 686,7	285 018,2	108,9
Invalidní	3 646,1	3 945,6	108,2	33 448,5	35 967,5	107,5
<i>III. stupeň</i>	2 025,1	2 120,2	104,7	18 759,2	19 516,8	104,0
<i>II. stupeň</i>	550,4	616,2	112,0	4 960,5	5 559,2	112,1
<i>I. stupeň</i>	1 070,6	1 209,2	112,9	9 728,8	10 891,5	112,0
Vdovský	1 738,4	1 815,0	104,4	16 167,8	16 848,1	104,2
Vdovecký	224,8	239,4	106,5	2 080,9	2 201,9	105,8
Sírotčí	229,1	261,3	114,0	2 373,6	2 613,9	110,1
CELKEM	34 582,7	37 586,0	108,7	315 757,6	342 649,7	108,5
Jednorázový příspěvek	0,0	0,0	x	0,8	0,2	x
CELKEM výdaje na důchody	34 582,7	37 586,0	108,7	315 758,4	342 649,9	108,5

Zdroj: ČSSZ

* bez záloh poštám

2) Dávky nemocenského pojištění

- **Výdaje na dávky nemocenského pojištění činily v září 2019 téměř 3,1 mld. Kč**, za leden až září 2019 se jednalo o cca **29,1 mld. Kč**, (tj. 80,4 % čerpání z částky státního rozpočtu – 36 200,0 mil. Kč).
- Meziroční zvýšení výdajů objemově nejvýznamnější dávky systému – nemocenského (o 344,5 mil. Kč, tj. o 20,2 %) – odráželo působení několika faktorů: růst mezd, vyšší počet nemocensky pojištěných osob, vyšší úroveň dávek (od 31. resp. 61. dne dočasné pracovní neschopnosti) a nárůst počtu proplacených dnů (v září 2019 se tento počet meziročně zvýšil o

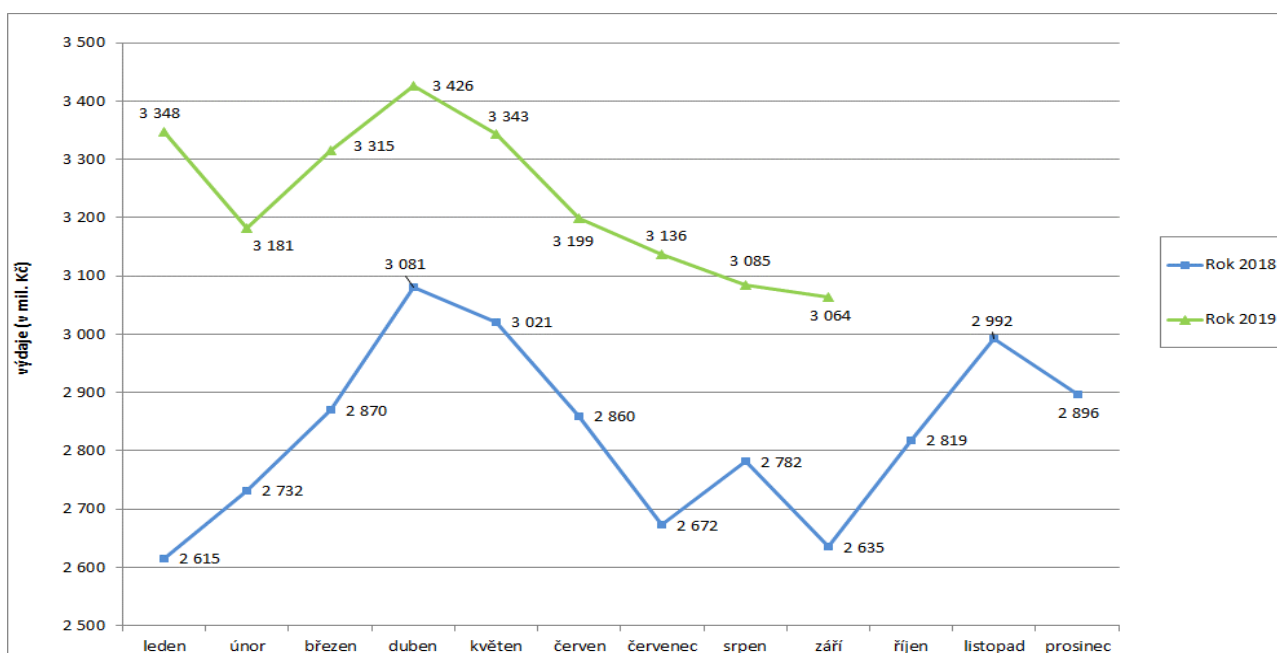
cca 397,4 tis., tj. o 10,7 %, na 4,1 mil. dnů). Výše průměrné denní dávky nemocenského meziročně vzrostla o cca 8,5 % na 501 Kč.

Tabulka 2.1: Vývoj výdajů na dávky nemocenského pojištění

Výdaje v rámci dávkového systému		Běžný měsíc											Finanční rok		
		leden	únor	březen	duben	květen	červen	červenec	srpen	září	říjen	listopad	prosinec	skutečnost 2018	státní rozpočet
Rok 2019 (v mil. Kč)		3 348	3 181	3 315	3 426	3 343	3 199	3 136	3 085	3 064				x	36 200
Rok 2018 (v mil. Kč)		2 615	2 732	2 870	3 081	3 021	2 860	2 672	2 782	2 635	2 819	2 992	2 896	33 974	34 460
Rozdíl	v mil. Kč	733	449	445	345	322	339	464	303	429					
	v %	28,0	16,4	15,5	11,2	10,6	11,8	17,4	10,9	16,3					

Zdroj: ČNB

Graf 2.1: Vývoj výdajů na dávky nemocenského pojištění



Tabulka 2.2: Výdaje na dávky nemocenského pojištění podle druhu dávky

Dávka nemocenského pojištění	Vyplaceno v období (mil. Kč)		Meziroční index v %	Vyplaceno od počátku roku (mil. Kč)		Meziroční index v %
	září 2018	září 2019		2018	2019	
Nemocenské	1 706,7	2 051,2	120,2	16 940,4	20 048,2	118,3
Ošetřovné	65,0	71,6	110,2	1 227,8	1 297,4	105,7
Vyrovnávací příspěvek v těhotenství a mateřství	0,6	0,9	144,2	6,2	7,2	115,5
Peněžitá pomoc v mateřství	838,7	904,9	107,9	6 929,2	7 458,1	107,6
Otcovská poporodní péče*	18,3	25,3	137,8	154,3	205,8	133,4
Dlouhodobé ošetřovné**	5,4	9,8	x	9,4	79,7	x
CELKEM	2 634,7	3 063,7	116,3	25 267,3	29 096,4	115,2

Zdroj: ČSSZ

* dávka zavedená od 1. 2. 2018

** dávka zavedená od 1. 6. 2018

3) Podpory v nezaměstnanosti

- V **září 2019** dosáhly výdaje související s podporou v nezaměstnanosti **696,5 mil. Kč**, za leden až září 2019 představovaly **6 189,4 mil. Kč** (cca 88,2 % čerpání státního rozpočtu - 7 017,0 mil. Kč).
- **Podíl nezaměstnaných osob v září 2019 zůstal na stejné úrovni jako v srpnu 2019, tj. na 2,7 %**, oproti stejnému měsíci loňského roku podíl nezaměstnaných osob **poklesl o 0,3 p. b.**
- **Počet uchazečů o zaměstnání, kteří měli v září 2019 nárok na podporu v nezaměstnanosti** (ukazatel, který významně ovlivňuje výši vynaložených prostředků na podpory v nezaměstnanosti), dosáhl cca 70,7 tis., tj. 35,0 % z celkového počtu 201,9 tis. osob vedených k 30. 9. 2019 v evidenci Úřadu práce ČR.

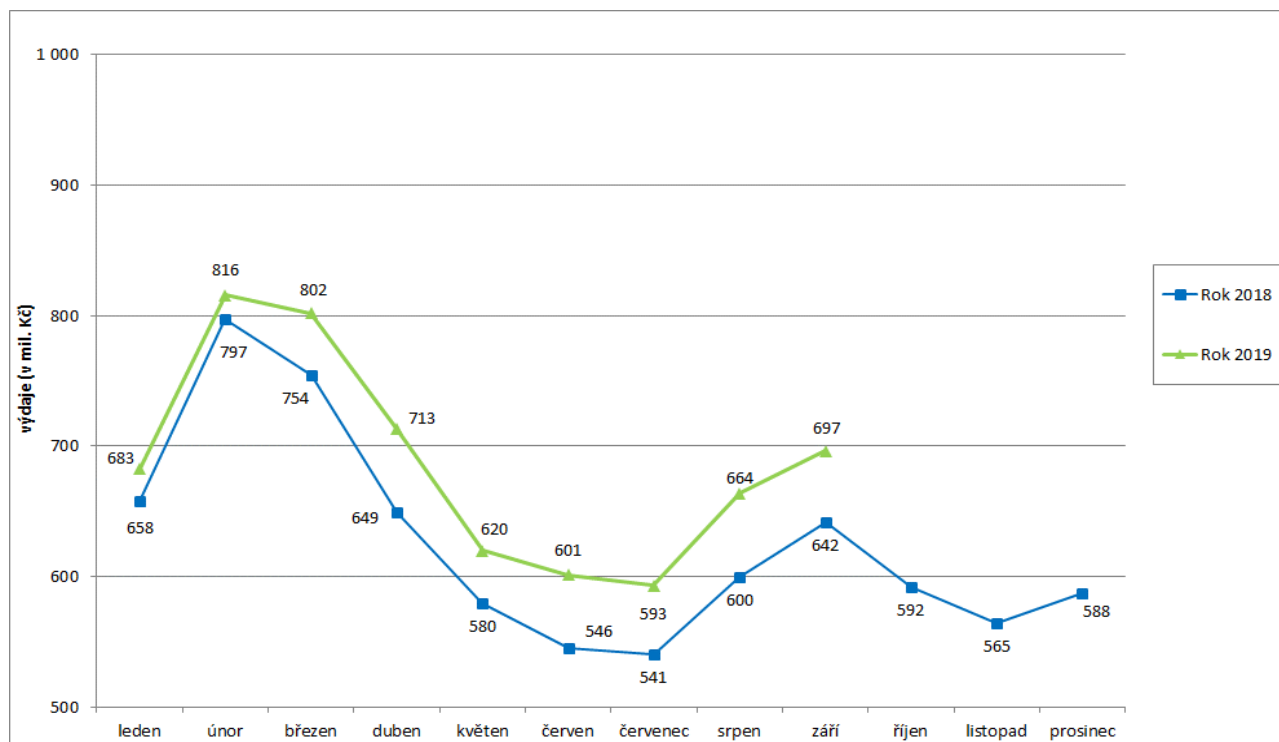
Tabulka 3.1: Vývoj výdajů na podpory v nezaměstnanosti

Výdaje v rámci dávkového systému		Běžný měsíc											Finanční rok		
		leden	únor	březen	duben	květen	červen	červenec	srpen	září	říjen	listopad	prosinec	skutečnost 2018	státní rozpočet
Rok 2019 (v mil. Kč)		683	816	802	713	620	601	593	664	697			x	7 017	
Rok 2018 (v mil. Kč)		658	797	754	649	580	546	541	600	642	592	565	588	7 511	7 780
Rozdíl	v mil. Kč	25	19	48	64	40	56	52	64	55					
	v %	3,8	2,3	6,3	9,9	6,9	10,2	9,7	10,7	8,5					

Zdroj: ČNB

Pozn.: zahrnuje podpory v nezaměstnanosti, podpory při rekvalifikaci ZP v pracovní rehabilitaci, kompenzace odbytného, odchodného a odstupného, refundace podpor v nezaměstnanosti do zahraničí, naopak nezahrnuje poštovné, bankovní a nákup ostatních služeb

Graf 3.1: Vývoj výdajů na podpory v nezaměstnanosti



4) Dávky pomoci v hmotné nouzi, dávky pro osoby se zdravotním postižením a příspěvek na péči

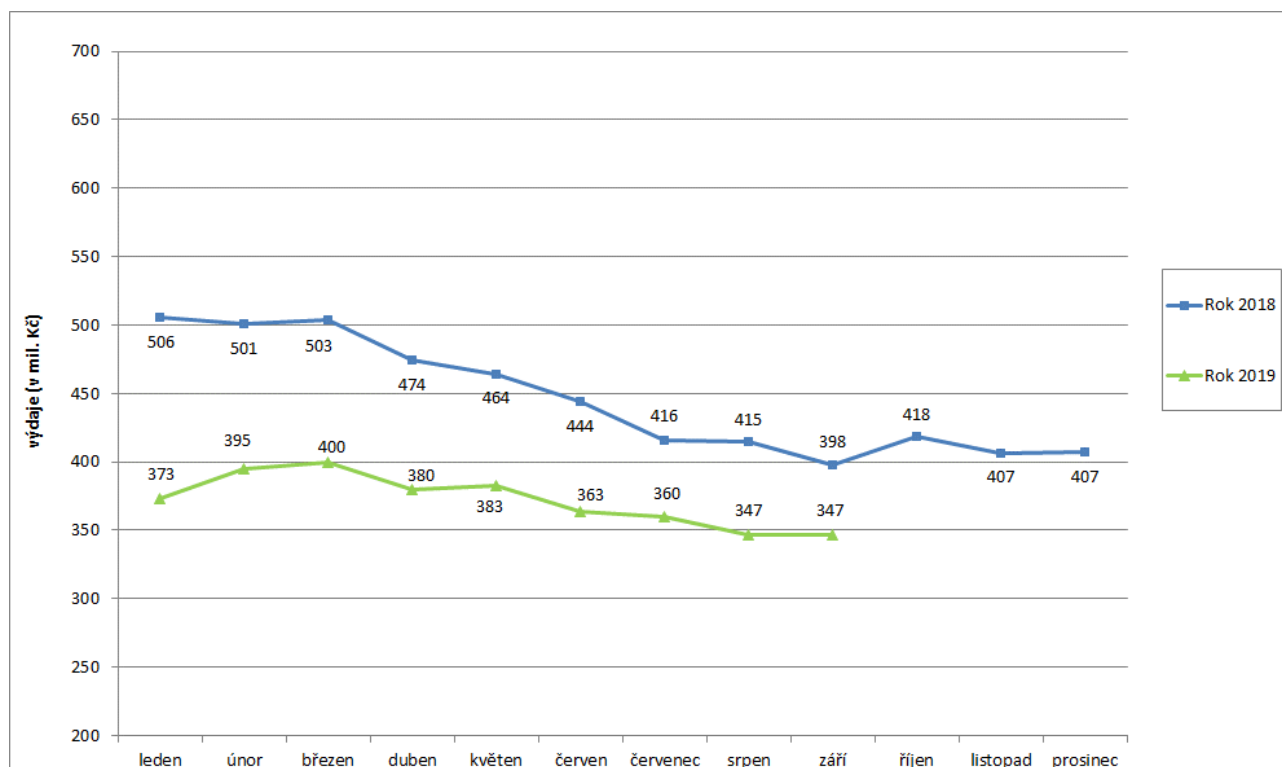
- **Výdaje na dávky pomoci v hmotné nouzi** činily v září 2019 cca **346,9 mil. Kč**, za leden až září 2019 se jednalo o **3 348,5 mil. Kč**, tj. **52,1 %** čerpání z částky **státního rozpočtu** (6 429,5 mil. Kč).
- Výdaje na **dávky pro osoby se zdravotním postižením** dosáhly v září 2019 cca **223,1 mil. Kč**, za leden až září 2019 se jednalo o cca **2 001,7 mil. Kč**, tj. **66,7 %** čerpání z částky **státního rozpočtu** (3 000,0 mil. Kč).
- Na **příspěvek na péči** bylo v září 2019 vynaloženo cca **2 670,4 mil. Kč**, za leden až září 2019 dosáhly výdaje cca **21 699,4 mil. Kč**, tj. **81,6%** z částky **státního rozpočtu** (26 600,0 mil. Kč).

Tabulka 4.1: Vývoj výdajů na dávky pomoci v hmotné nouzi

Výdaje v rámci dávkového systému		Běžný měsíc												Finanční rok	
		leden	únor	březen	duben	květen	červen	červenec	srpen	září	říjen	listopad	prosinec	skutečnost 2018	státní rozpočet
Rok 2019 (v mil. Kč)		373	395	400	380	383	363	360	347	347				x	6 430
Rok 2018 (v mil. Kč)		506	501	503	474	464	444	416	415	398	418	407	407	5 353	7 782
Rozdíl	v mil. Kč	-133	-105	-103	-94	-82	-81	-56	-68	-51					
	v %	-26,2	-21,0	-20,5	-19,8	-17,6	-18,2	-13,4	-16,4	-12,8					

Zdroj: MPSV (JVM)

Graf 4.1: Vývoj výdajů na dávky pomoci v hmotné nouzi

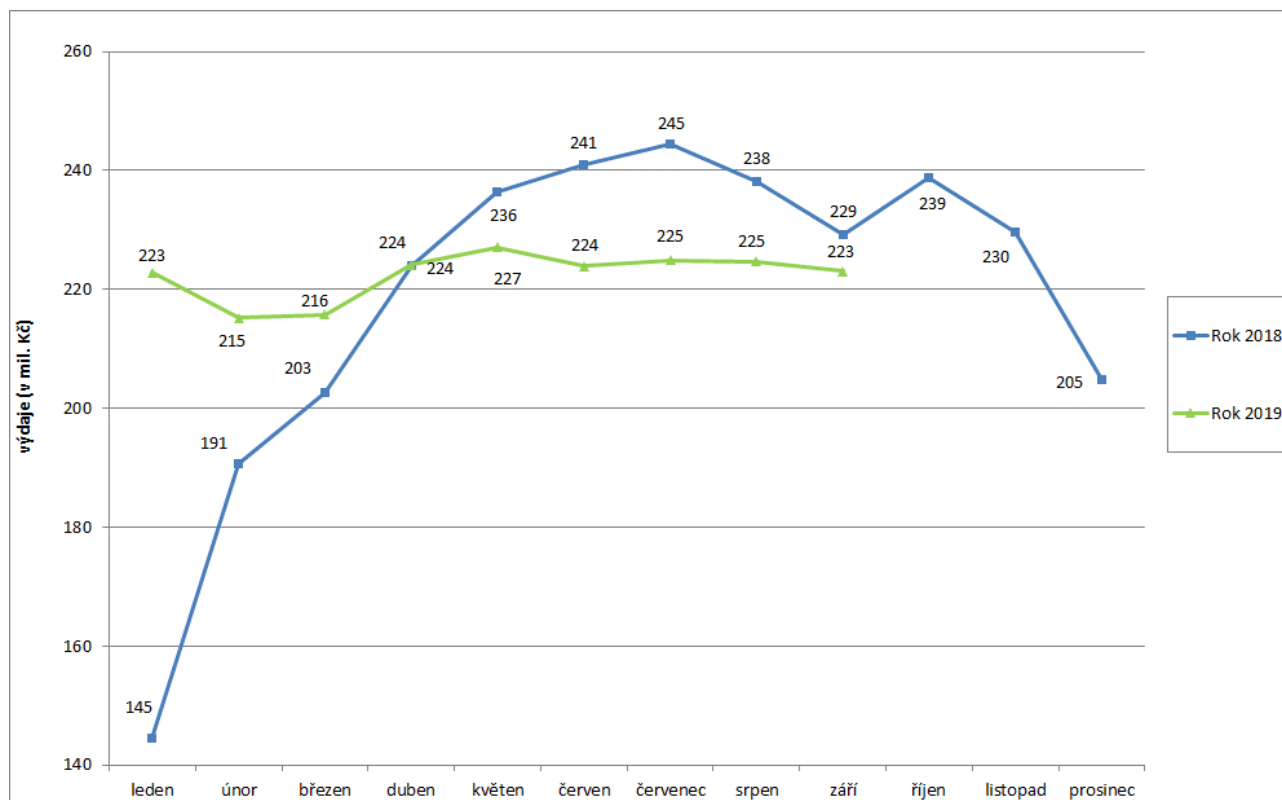


Tabulka 4.2: Vývoj výdajů na dávky pro osoby se zdravotním postižením

Výdaje v rámci dávkového systému		Běžný měsíc											Finanční rok		
		leden	únor	březen	duben	květen	červen	červenec	srpen	září	říjen	listopad	prosinec	skutečnost 2018	státní rozpočet
Rok 2019 (v mil. Kč)		223	215	216	224	227	224	225	225	223				x	3 000
Rok 2018 (v mil. Kč)		145	191	203	224	236	241	245	238	229	239	230	205	2 625	2 900
Rozdíl	v mil. Kč	78	25	13	0	-9	-17	-20	-13	-6					
	v %	54,2	12,8	6,5	0,1	-3,9	-7,1	-8,0	-5,6	-2,7					

Zdroj: MPSV (JVM)

Graf 4.2: Výdaje na dávky pro osoby se zdravotním postižením



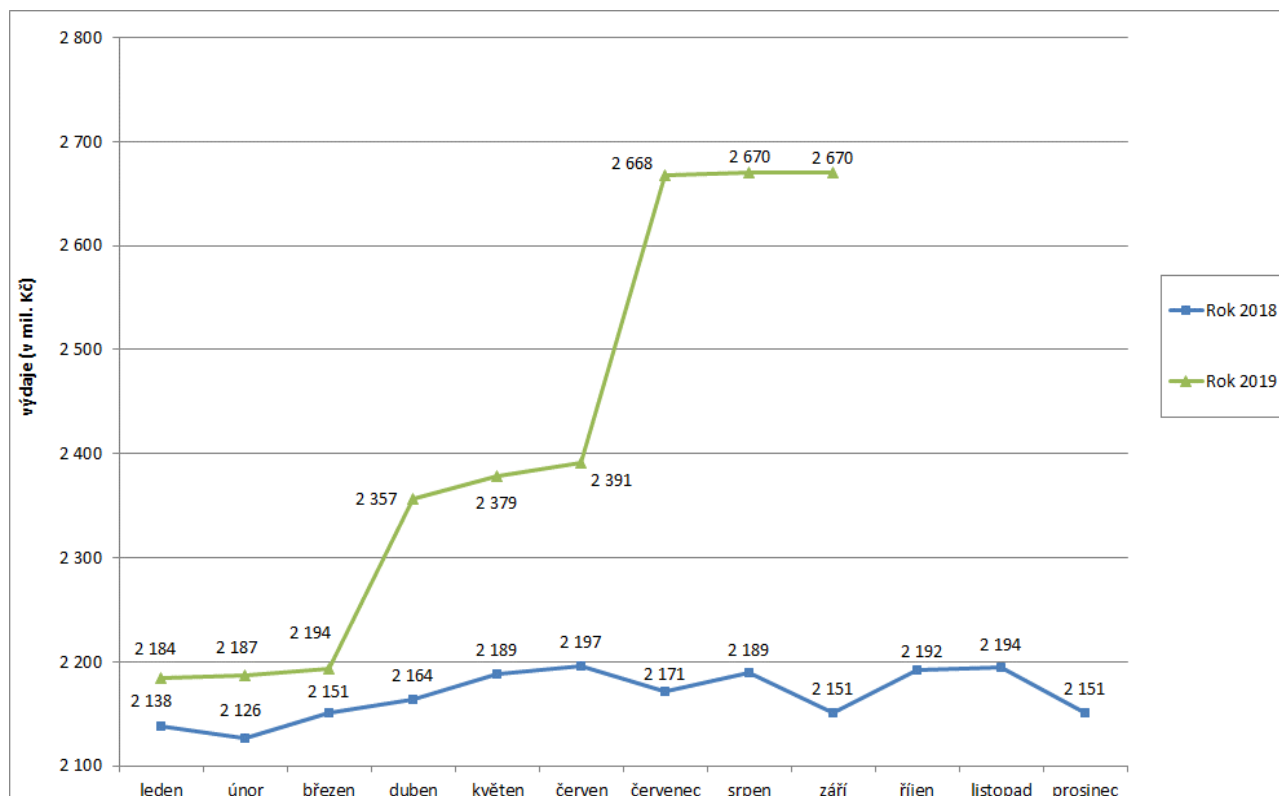
Pozn.: zvýšení výdajů od února 2018 souvisí zejména s legislativními úpravami - zvýšením částky příspěvku na mobilitu (ze 400 Kč na 550 Kč) a zmírněním podmínek nároku na pořízení motorového vozidla.

Tabulka 4.3: Vývoj výdajů na příspěvek na péči

Výdaje v rámci dávkového systému		Běžný měsíc											Finanční rok		
		leden	únor	březen	duben	květen	červen	červenec	srpen	září	říjen	listopad	prosinec	skutečnost 2018	státní rozpočet
Rok 2019 (v mil. Kč)		2 184	2 187	2 194	2 357	2 379	2 391	2 668	2 670	2 670				x	26 600
Rok 2018 (v mil. Kč)		2 138	2 126	2 151	2 164	2 189	2 197	2 171	2 189	2 151	2 192	2 194	2 151	26 013	26 200
Rozdíl	v mil. Kč	46	61	43	193	190	195	497	481	520					
	v %	2,2	2,9	2,0	8,9	8,7	8,9	22,9	22,0	24,2					

Zdroj: MPSV (JVM)

Graf 4.3: Výdaje na příspěvek na péči



Tabulka 4.4: Výdaje na dávky pomoci v hmotné nouzi, dávky pro osoby se zdravotním postižením a příspěvek na péči

Typ dávky	Počet vyplacených dávek (v tis.)		Meziroční index v %	Vyplaceno v měsíci (v mil. Kč)		Meziroční index v %	Vyplaceno od počátku roku (v mil. Kč)		Meziroční index v %
	září 2018	září 2019		září 2018	září 2019		2018	2019	
Dávky pomoci v hmotné nouzi	109,0	92,1	84,5	397,6	346,9	87,2	4 121,0	3 348,5	81,3
příspěvek na živobytí	71,3	58,7	82,3	253,7	214,8	84,7	2 630,3	2 099,9	79,8
doplatek na bydlení	34,7	30,5	87,9	138,4	126,5	91,4	1 442,4	1 208,8	83,8
mimofádná okamžitá pomoc	3,0	2,9	96,7	5,6	5,5	98,2	48,2	39,7	82,4
Dávky pro zdravotně postižené	255,8	260,4	101,8	229,3	223,1	97,3	1 951,2	2 001,7	102,6
příspěvek na mobilitu	255,1	259,7	101,8	139,7	142,2	101,8	1 220,7	1 290,3	105,7
příspěvek na zvl. pomůcku	0,7	0,7	100,0	89,6	80,8	90,2	730,5	711,4	97,4
Příspěvek na péči	358,2	363,5	101,5	2 150,7	2 670,4	124,2	19 475,7	21 699,4	111,4

Zdroj: MPSV (JVM), OkStat

Pozn.: v září 2019 bylo cca 36,6 tis. příspěvků na živobytí (v září 2018 cca 60,8 tis. příspěvků) a cca 0,3 tis. dávek mimořádné okamžité pomoci (v září 2018 rovněž cca 0,3 tis.) vyplaceno zčásti formou poukázky.

5) Dávky státní sociální podpory a pěstounské péče

- **Výdaje na dávky státní sociální podpory a pěstounské péče dosáhly v září 2019 cca 3,1 mld. Kč**, tj. meziročně o 185,6 mil. Kč méně, za leden až září 2019 se jednalo o cca **28,3 mld. Kč**, tj. **65,9 % státního rozpočtu** (42 905,3 mil. Kč).
- V systému **státní sociální podpory** byl v září 2019 zaznamenán výraznější **meziroční pokles výdajů u přídatku na dítě** (o cca 30,8 mil. Kč), u **příspěvku na bydlení** (o cca 55,7 mil. Kč) a u **rodičovského příspěvku** (o cca 100,2 mil. Kč).
- **Na dávky pěstounské péče** bylo v září 2019 vynaloženo **332,9 mil. Kč**, tj. meziročně o cca 4,1 mil. Kč (o 1,2 %) více.

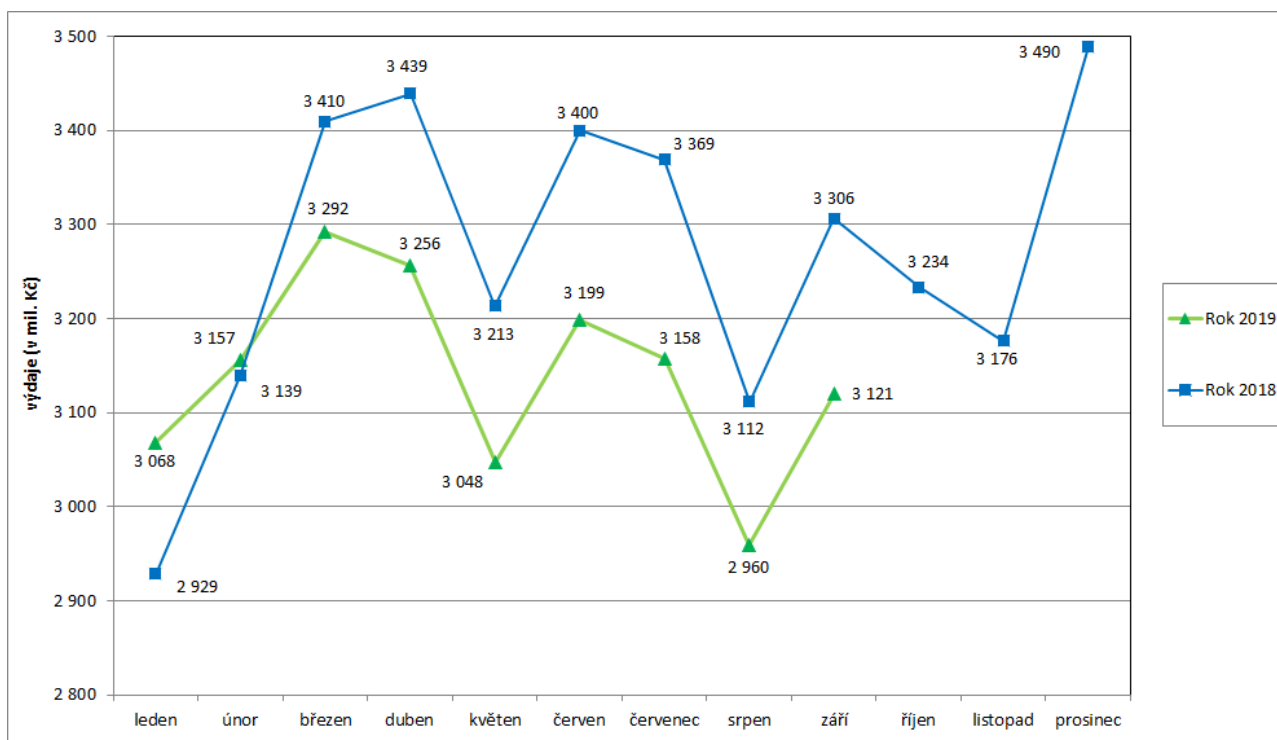
Tabulka 5.1: Vývoj výdajů na dávky státní sociální podpory a péčovské péče

Výdaje v rámci dávkového systému		Běžný měsíc											Finanční rok*		
		leden	únor	březen	duben	květen	červen	červenec	srpen	září	říjen	listopad	prosinec	skutečnost 2018	státní rozpočet
Rok 2019 (v mil. Kč)		3 068	3 157	3 292	3 256	3 048	3 199	3 158	2 960	3 121				x	42 905
Rok 2018 (v mil. Kč)		2 929	3 139	3 410	3 439	3 213	3 400	3 369	3 112	3 306	3 234	3 176	3 490	40 142	41 600
Rozdíl	v mil. Kč	139	18	-118	-183	-166	-201	-211	-152	-186					
	v %	4,7	0,6	-3,4	-5,3	-5,2	-5,9	-6,3	-4,9	-5,6					

Zdroj: ČNB

* oproti údajům za běžný měsíc zahrnuje rovněž zejména pojistné za zaměstnavatele odváděné z odměny pěstouna

Graf 5.1: Výdaje na dávky státní sociální podpory a péčovské péče



Tabulka 5.2: Výdaje na dávky státní sociální podpory a pěstounské péče podle typu dávky

Typ dávky		Počet vyplacených dávek (v tis.)		Meziroční index v %	Vyplaceno v období (v mil. Kč) ¹⁾		Meziroční index v %	Vyplaceno od počátku roku (v mil. Kč) ¹⁾		Meziroční index v %
		září 2018	září 2019		září 2018	září 2019		2018	2019	
Dávky státní sociální podpory	přídavek na dítě	278,8	242,3	86,9	222,8	192,0	86,2	1 897,5	1 736,5	91,5
	příspěvek na bydlení	181,5	161,3	88,9	632,0	576,3	91,2	5 865,8	5 385,5	91,8
	rodičovský příspěvek	283,9	287,2	101,2	2 112,6	2 012,4	95,3	18 734,6	18 311,3	97,7
	porodné	1,3	1,1	84,6	14,9	12,3	82,6	134,0	103,5	77,2
	pohřebné ²⁾	0,3	0,2	x	1,3	1,2	92,3	9,4	9,2	97,9
Dávky SSP celkem ⁵⁾		745,8	692,1	92,8	2 983,6	2 794,2	93,7	26 641,1	25 546,1	95,9
Dávky pěstounské péče	příspěvek na úhradu potřeb dítěte	17,3	17,4	100,6	104,1	104,9	100,8	910,5	933,5	102,5
	odměna pěstouna ⁶⁾	13,1	13,3	101,5	217,7	221,2	101,6	1 876,9	1 969,8	104,9
	příspěvek při převzetí dítěte ²⁾	0,2	0,2	x	1,5	1,6	106,7	12,7	12,7	100,0
	příspěvek na zakoupení osobního motorového vozidla ^{2), 3)}	0,0	0,0	x	0,8	0,5	62,5	14,5	9,9	68,3
	příspěvek při ukončení pěstounské péče ^{2), 4)}	0,2	0,2	x	4,7	4,7	100,0	14,1	14,6	103,5
Dávky pěstounské péče celkem ⁶⁾		30,8	31,1	101,0	328,8	332,9	101,2	2 828,7	2 940,5	104,0
CELKEM - dávky státní sociální podpory a pěstounské péče		776,6	723,2	93,1	3 312,4	3 127,1	94,4	29 469,8	28 486,6	96,7
Celkem dávky SSP a PP dle čerpání ČNB		x	x	x	3 306,4	3 120,8	94,4	29 316,8	28 257,4	96,4

Zdroj: (MPSV) OkStat (údaje k 14. 10. 2019), ČNB

1) bez převodů z depozitního účtu a na příjmový účet SR,

2) z důvodu nízkého počtu vyplacených dávek a z důvodu zaokrouhlení není hodnota meziročního indexu uvedena,

3) v září 2019 bylo vyplaceno 8 těchto příspěvků, v září 2018 se jednalo o 17 příspěvků,

4) v září 2019 se vyplatilo 187 těchto příspěvků, v září 2018 šlo o 188 příspěvků,

5) ve sloupcích „Vyplaceno...“ bez výdajů na pojistné a na odvody daně z příjmů.

6) včetně údajů za sociální příspěvek, který byl od počátku roku 2012 zrušen (nicméně ještě za leden až září 2018 se jednalo o částku – 0,2 mil. Kč, za leden až září 2019 šlo o cca 0,1 mil. Kč).

6) Souhrnný přehled vývoje výdajů na sociální dávky

Tabulka 6.1 obsahuje základní přehled vývoje výdajů jednotlivých dávkových systémů resortu MPSV uvedených v kapitolách 1 až 5 tohoto materiálu (meziroční srovnání včetně komparace ve vztahu k částkám státního rozpočtu).

Tabulka 6.1: Vývoj výdajů v oblasti dávkových systémů MPSV

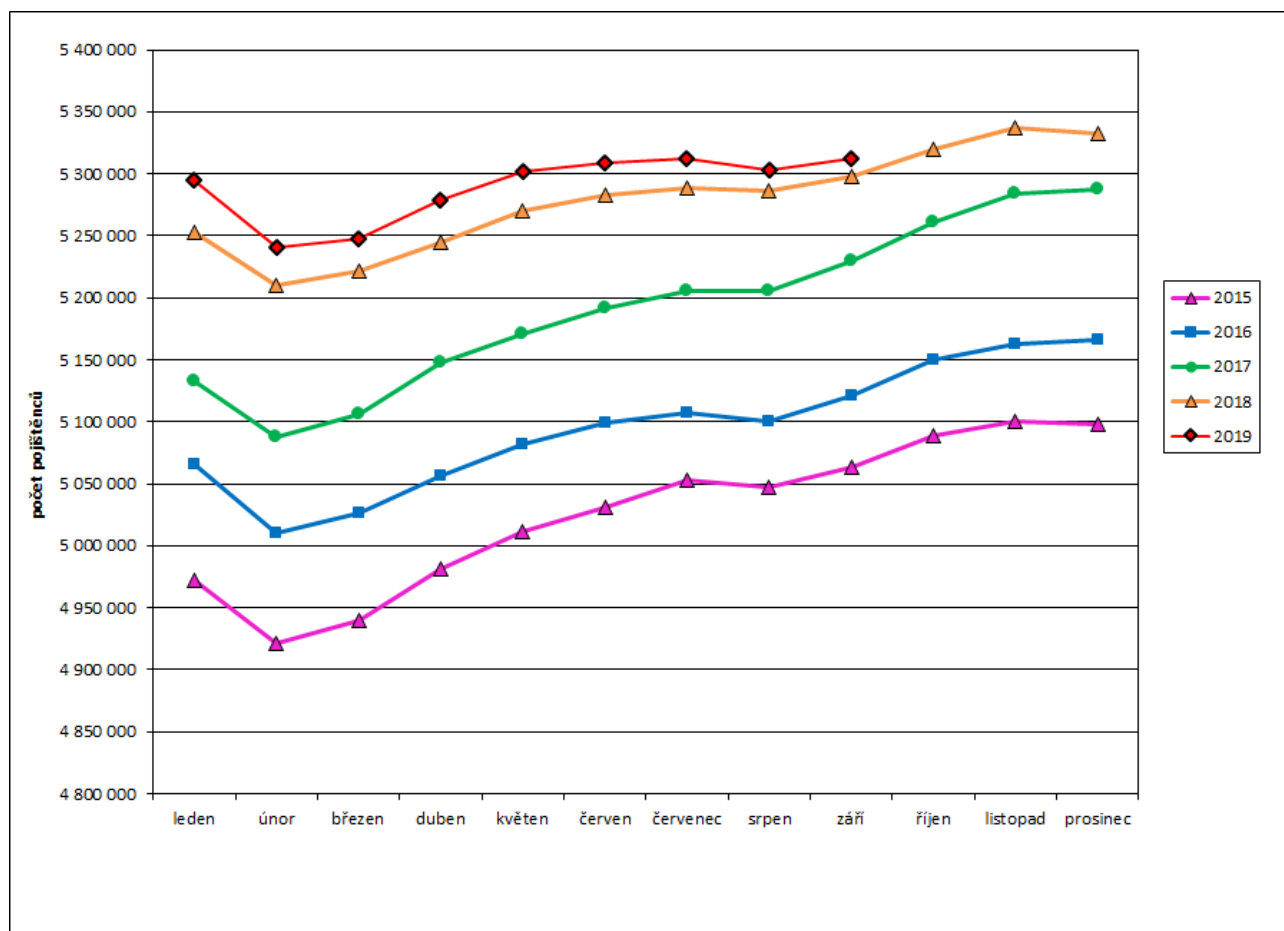
(v mil. Kč)

Dávkový systém	Čerpání leden až září		Rozpočet 2019	Rozdíl proti minulému roku
	skutečnost 2019	skutečnost 2018		
Dávky důchodového pojištění	342 649,9	315 758,4	461 328,6	●
Rozdíl - v mil. Kč	x	26 891,5	x	
Rozdíl - v %	x	8,5	x	
Dávky nemocenského pojištění	29 096,4	25 267,3	36 200,0	●
Rozdíl - v mil. Kč	x	3 829,1	x	
Rozdíl - v %	x	15,2	x	
Podpory v nezaměstnanosti	6 189,4	5 766,9	7 017,0	●
Rozdíl - v mil. Kč	x	422,5	x	
Rozdíl - v %	x	7,3	x	
Příspěvek na péči	21 699,4	19 475,7	26 600,0	●
Rozdíl - v mil. Kč	x	2 223,7	x	
Rozdíl - v %	x	11,4	x	
Dávky pomoci v hmotné nouzi	3 348,5	4 121,0	6 429,5	●
Rozdíl - v mil. Kč	x	-772,5	x	
Rozdíl - v %	x	-18,7	x	
Dávky pro osoby se zdravotním postižením	2 001,7	1 951,2	3 000,0	●
Rozdíl - v mil. Kč	x	50,5	x	
Rozdíl - v %	x	2,6	x	
Dávky státní sociální podpory a pěstounské péče	28 257,4	29 316,8	42 905,3	●
Rozdíl - v mil. Kč	x	-1 059,4	x	
Rozdíl - v %	x	-3,6	x	
CELKEM	433 242,7	401 657,3	583 480,4	●
Rozdíl - v mil. Kč	x	31 585,4	x	
Rozdíl - v %	x	7,9	x	

7) Pojistné na sociální zabezpečení a příspěvek na státní politiku zaměstnanosti

- V září 2019 se příjmy z pojistného na sociální zabezpečení a z příspěvku na státní politiku zaměstnanosti meziročně zvýšily o 2 568,4 mil. Kč na cca **43,1 mld. Kč** (viz tabulka 7.1).
- Z hlediska porovnání v oblasti důchodového a nemocenského pojištění za leden až září 2019 byly příjmy z pojistného o cca **11,8 mld. Kč vyšší** než výdaje, za stejné období roku 2018 byly příjmy rovněž **vyšší**, a to o cca **13,9 mld. Kč** (viz tabulka 7.2).
- **Celkový úhrn vyměřovacích základů**, ze kterého bylo v září 2019 pojistné odvedeno, se meziročně zvýšil o 7,5 mld. Kč na 129,9 mld. Kč, přičemž **celkový počet pojištěnců se rovněž zvýšil**, a to o cca **14,0 tis. na 5 311,8 tis. osob** (v tom 4 599,1 tis. zaměstnanců a 712,7 tis. OSVČ). V září 2018 se jednalo o 5 297,8 tis. pojištěnců (v tom 4 595,6 tis. zaměstnanců a 702,2 tis. OSVČ). Vývoj počtu pojištěnců v průběhu let 2015 až 2019 zachycuje graf 7.1.

Graf 7.1: Vývoj počtu pojištěnců v letech 2015 až 2019



Tabulka 7.1: Meziroční srovnání příjmů z pojistného

	Příjmy z pojistného (v mil. Kč)		Meziroční index v %	Rozdíl (v mil. Kč)
	září 2018	září 2019		
Důchodové pojištění	36 170,1	38 708,2	107,0	2 538,0
Nemocenské pojištění	2 823,1	2 745,1	97,2	-78,0
Důchodové a nemocenské pojištění	38 993,2	41 453,2	106,3	2 460,0
Příspěvek na SPZ*	1 549,3	1 657,7	107,0	108,4
CELKEM	40 542,5	43 111,0	106,3	2 568,4

Zdroj: ČSSZ

* státní politika zaměstnanosti

Tabulka 7.2: Srovnání dosavadních příjmů z pojistného s adekvátními výdaji státního rozpočtu

	Výběr pojistného za leden až září (v mil. Kč)		Meziroční index v %	Výdaje za leden až září (v mil. Kč)		Meziroční index v %	Rozdíl mezi výběrem a výdaji za leden až září (v mil. Kč)	
	2018	2019		2018	2019		2018	2019
	Důchodové pojištění	329 949,0		357 042,2	108,2		316 402,2	343 260,5
Nemocenské pojištění	25 630,2	27 093,9	105,7	25 267,3	29 096,4	115,2	362,9	-2 002,4
Důchodové a nemoc. pojištění	355 579,2	384 136,1	108,0	341 669,6	372 356,9	109,0	13 909,7	11 779,2
Příspěvek na SPZ	14 133,4	15 293,5	108,2					
CELKEM	369 712,6	399 429,6	108,0					

Zdroj: ČSSZ (účetní bilance)