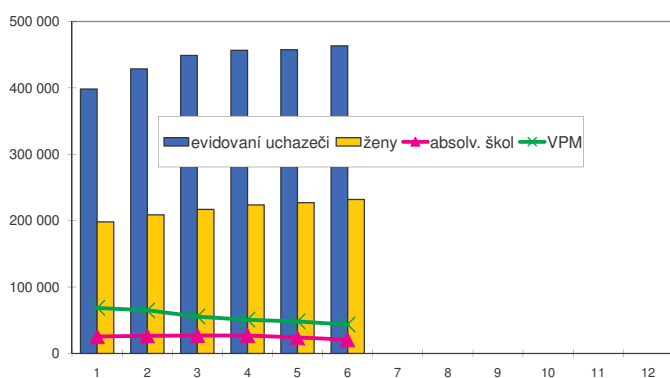


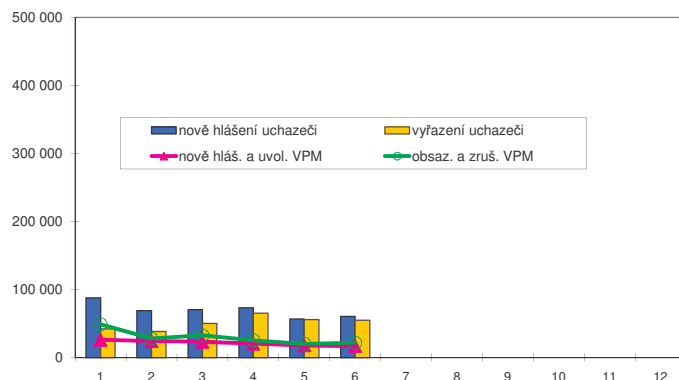
## Vývoj na trhu práce v roce 2009

měsíc	evidování uchazeči na konci sled.měs.					počet osob pobírajících podporu	MN v %	nově hlášení uchazeči	vyřazení uchazeči	nově hlášená a uvolněná VPM	obsazená a zrušená VPM	VPM celkem	počet uchazečů na 1 VPM
	celkem	dosažitelní	ženy	absolv. škol a mladiství	osoby se ZP								
1	398 061	383 842	198 267	25 217	63 303	164 833	6,8	87 876	42 065	26 144	48 839	68 494	5,8
2	428 848	416 621	208 845	26 351	64 046	188 659	7,4	69 209	38 422	24 258	27 871	64 881	6,6
3	448 912	437 020	216 988	27 026	64 373	203 142	7,7	70 429	50 365	23 287	32 756	55 412	8,1
4	456 726	445 024	223 764	26 748	63 769	210 021	7,9	73 052	65 238	20 371	25 266	50 517	9,0
5	457 561	446 451	226 770	23 765	63 701	209 068	7,9	56 687	55 852	17 929	20 192	48 254	9,5
6	463 555	452 799	231 758	20 330	64 045	191 716	8,0	60 738	54 744	16 950	21 802	43 402	10,7
7													
8													
9													
10													
11													
12													

Evidování uchazeči a volná pracovní místa



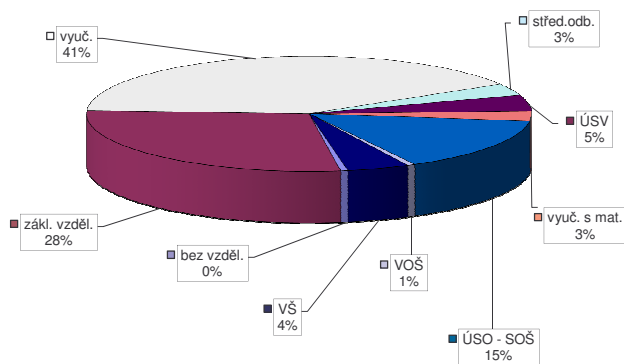
Nově hlášení a vyřazení uchazeči



## Struktura nezaměstnanosti v roce 2009

stav na konci čtvrtletí	celkový počet evidovan. uchazečů	Věková struktura nezaměstnaných				Délka nezaměstnanosti				
		do 19 let	20 - 34 let	35 - 49 let	nad 50 let	do 3 měsíců	3 - 6 měsíců	6 - 9 měsíců	9 - 12 měsíců	nad 12 měsíců
I.	448 912	20 371	164 387	140 089	124 065	190 372	92 855	42 994	21 280	101 411
II.	463 555	18 638	170 744	144 525	129 648	158 338	123 302	51 768	28 850	101 297
III.										
IV.										
stav na konci čtvrtletí	Struktura nezaměstnaných podle vzdělání									
	uchazeči celkem	bez vzděl.+ neúpl.zák.vz.	základní vzdělání	vyučení	střední bez maturity	vyučení s maturitou	ÚSV	ÚSO	vyšší odborné	bakal.+ VŠ
I.	448 912	2 559	127 779	185 741	15 002	19 837	12 120	65 391	2 494	17 989
II.	463 555	2 443	130 208	188 056	15 440	21 039	12 981	69 859	2 611	20 918
III.										
IV.										
stav na konci čtvrtletí	Struktura volných pracovních míst podle vzdělání									
	VPM celkem	bez vzděl.+ neúpl.zák.vz.	základní vzdělání	vyučení	střední bez maturity	vyučení s maturitou	ÚSV	ÚSO	vyšší odborné	bakal.+ VŠ
I.	55 412	2 526	24 017	15 983	984	1 554	783	5 985	360	3 209
II.	43 402	2 158	16 733	12 729	934	1 245	792	5 484	365	2 951
III.										
IV.										

Struktura nezaměstnaných podle vzdělání



Struktura VPM podle vzdělání

