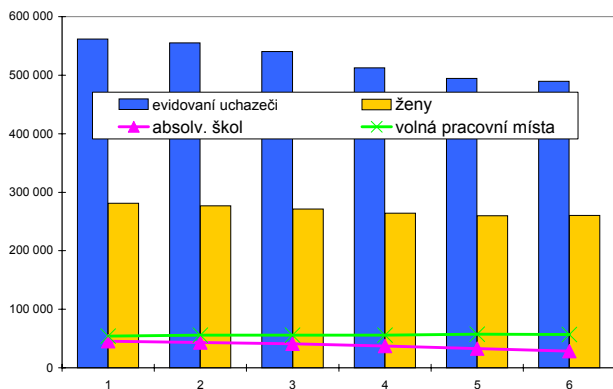


## Vývoj na trhu práce v 1. pololetí 2005 - celkem ČR

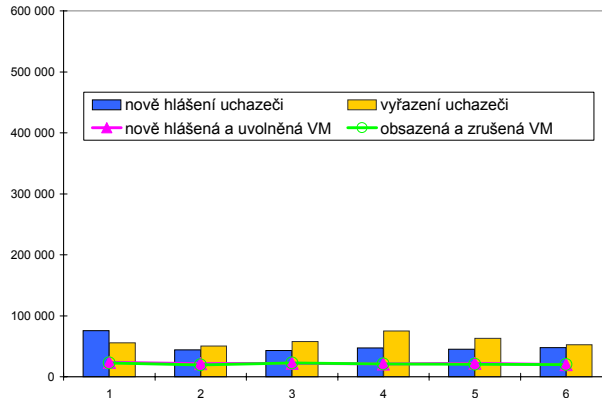
měsíc	evidování uchazeči na konci sled.měs.				počet osob pobírajících příspěvek	míra nezam. v %		nově hlášení uchazeči	vyřazení uchazeči	nově hlášená a uvolněná VM	obsazená a zrušená VM	VPM celkem	nezam. na 1 volné prac.místo
	celkem	ženy	absolv. škol a mladiství	osoby se ZP		původní metodika	nová metodika *)						
1	561 662	280 960	45 459	76 452	163 860	10,7	9,8	75 632	55 645	23 730	22 373	54 180	10,4
2	555 046	276 990	43 373	76 427	162 898	10,6	9,6	43 909	50 525	21 264	19 407	56 037	9,9
3	540 456	271 214	40 755	76 345	154 698	10,3	9,4	43 129	57 719	22 234	22 405	55 866	9,7
4	512 557	264 106	37 411	75 000	139 480	9,8	8,9	47 411	75 310	21 167	21 169	55 864	9,2
5	494 576	259 748	32 676	74 383	130 642	9,4	8,6	44 988	62 969	21 790	20 482	57 172	8,7
6	489 744	260 443	28 623	74 307	128 969	9,3	8,6	47 888	52 720	19 738	19 912	56 998	8,6

\*) od července 2004 platí nová metodika výpočtu MN

Evidování uchazeči a volná pracovní místa



Nově hlášení a vyřazení uchazeči



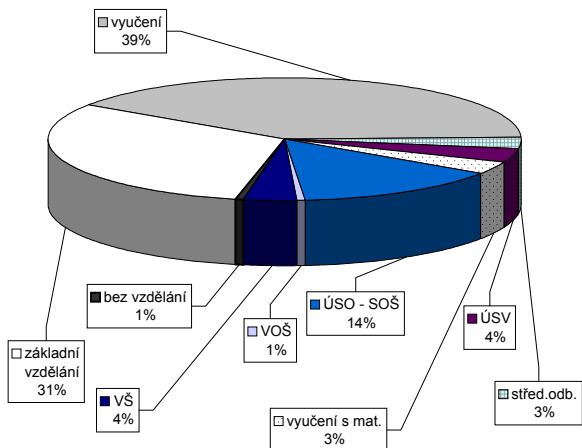
Struktura nezaměstnanosti v roce 2005

stav na konci čtvrtletí	celkový počet evidovan. uchazečů	Věková struktura nezaměstnaných				Délka nezaměstnanosti				
		do 19 let	20 - 34 let	35 - 49 let	nad 50 let	do 3 měsíců	3 - 6 měsíců	6 - 9 měsíců	9 - 12 měsíců	nad 12 měsíců
I.	540 456	26 395	212 861	173 126	128 074	126 561	94 624	61 581	35 399	222 291
II.	489 744	22 831	188 614	155 689	122 610	110 578	73 627	50 263	40 986	214 290

stav na konci čtvrtletí	Struktura nezaměstnaných podle vzdělání									
	uchazeči celkem	bez vzděl. + neúpl. zák. vz.	základní vzdělání	vyučení	střední bez maturity	vyučení s maturitou	ÚSV	ÚSO	vyšší odborné	bakal. + VŠ
I.	540 456	3 410	163 389	224 982	17 876	20 533	16 020	75 048	2 679	16 519
II.	489 744	3 239	152 129	195 077	15 679	18 176	15 297	70 315	2 561	17 271

stav na konci čtvrtletí	Struktura volných pracovních míst podle vzdělání									
	VPM celkem	bez vzděl. + neúpl. zák. vz.	základní vzdělání	vyučení	střední bez maturity	vyučení s maturitou	ÚSV	ÚSO	vyšší odborné	bakal. + VŠ
I.	55 866	769	20 744	21 139	667	1 212	688	4 984	197	3 338
II.	56 998	678	20 465	24 131	470	1 302	521	5 569	219	3 632

Struktura nezaměstnaných podle vzdělání



Struktura VPM podle vzdělání

