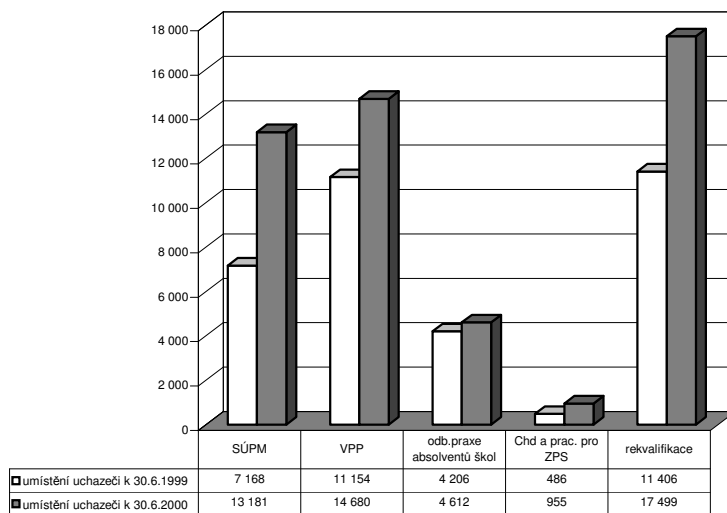
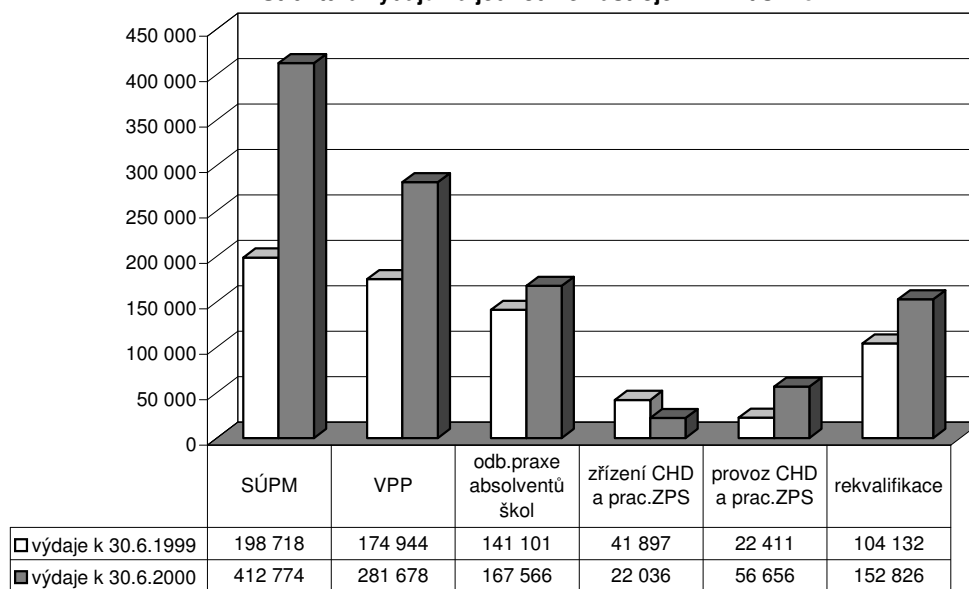


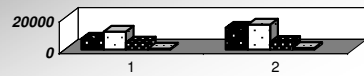
**Struktura použitých nástrojů APZ
- počty umístěných uchazečů (zařazených do rekvalifikace)
celkem od počátku roku 2000**



Struktura výdajů na jednotlivé nástroje APZ v tis. Kč



Použití finančních prostředků na APZ a vytváření míst



Investiční pobídky schválené vládou ČR do konce roku 1999

Pořadí	Název investora	Přijaté usnesení	Podpis prohlášení	IP na zřízení nového pracovního místa	IP na zřízení nového pracovního místa	IP na rekvalifikaci	IP na rekvalifikaci	Lokalita investice
				v mil. Kč	počet míst	v mil. Kč	počet míst	
1.	AEG Components s.r.o.	č.471 10.7.1998	30.6.2000	0	245	10,000	245	Jičín
2.	Škoda Auto a.s.	č.830 9.12.1998	ne	0	600	2,300	600	Mladá Boleslav
3.	Schoeller Litvínov k.s.	č.1065 11.10.1999	26.11.1999	31,000	310	13,200	310	Litvínov
4.	GZ Recordable s.r.o.	č.1067 11.10.1999	22.2.2000	0	25	0,340	25	Loděnice, okr. Beroun
5.	Autopal s.r.o.	č.1231 22.11.1999	13.12.1999	20,680	167	3,460	167	Nový Jičín, Rychvald, okr. Karviná
6.	Siemens Matsushita Components GmbH	č.1290 6.12.1999	ne	38,250	510	5,020	510	Šumperk
Celkem				89,930	1 857	34,320	1 857	

Pozn.:- tabulka nezahrnuje investory, kteří neobdrželi pobídky v gesci MPSV,

- v případě firmy Schoeller, proběhne další platba ve stejné výši nejpozději v roce 2001.

- v případě firmy AEG vláda přijala usnesení č. 477 dne 10.5.2000, kterým schválila čerpání prostředků z rozpočtu r. 2000

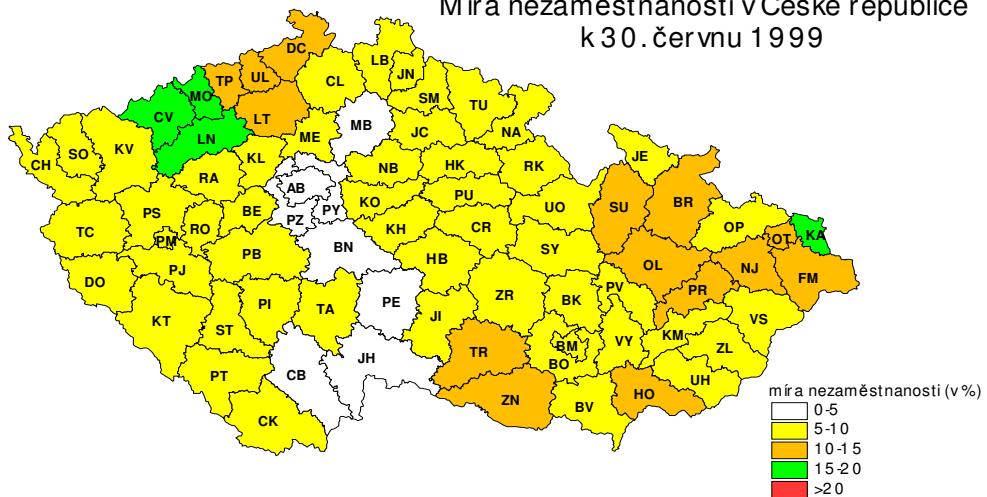
Investiční pobídky schválené vládou ČR v I. pololetí 2000

Pořadí	Název investora	Přijaté usnesení	Podpis prohlášení	IP na zřízení nového pracovního místa	IP na zřízení nového pracovního místa	IP na rekvalifikaci	IP na rekvalifikaci	Lokalita investice
				v mil. Kč	počet míst	v mil. Kč	počet míst	
1.	ARN Aluminium Recycling Norway a.s.	č. 56 12.1.2000	ne	6,120	51	2,760	46	Neštěnice, Ústí nad L.
2.	Akuma a.s.	č.60 12.1.2000	7.4.2000	0	460	0,937	460	Mladá Boleslav
3.	Invensys European Holdings Ltd.	č.104 24.1.2000	ne	38,700	323	9,400	323	Šternberk, okr.Olomouc
4.	Glaverbel Czech a.s.	č.296 22.3.2000	14.4.2000	16,600	83	3,450	78	Řetenice, okr. Teplice Kruvy, okr. Louny
5.	Matsushita Television CE s.r.o.	č.304 29.3.2000	ne	0	1 440	2,680	1 440	Plzeň město
6.	Tyco Electronics Czech s.r.o.	č.303 29.3.2000	18.5.2000	0	200	1,970	200	Kuřim, okr. Brno venkov
7.	Philips Display Components ČR s.r.o.	č.321 29.3.2000	29.6.2000	162,500	3 250	37,663	2 000	Hranice, okr. Přerov
8.	Autobaterie s.r.o	č.368 10.4.2000	ne	0	150	0,070	150	Česká Lípa
9.	Kostelecké uzeniny a.s.	č.369 10.4.2000	ne	0	550	3,440	550	Kostelec, okr. Jihlava
10.	Ingersold-Rand Company	č.370 10.4.2000	ne	25,760	322	2,090	322	Kolín
11.	Parker Hannifin Holding HmbH	č.371 10.4.2000	ne	30,000	300	4,440	200	Chomutov
	Celkem			279,680	7 129	68,900	5 769	

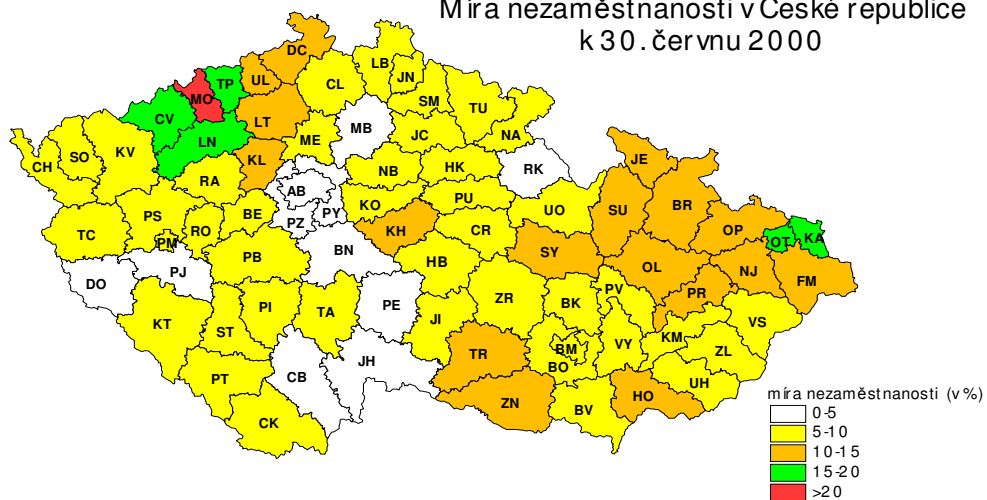
Pozn.: tabulka nezahrnuje investory, kteří neobdrželi pobídky v gesci MPSV,

- tabulka zahrnuje celkové platby investorů s výjimkou firem Philips a Parker-Hannifin, kde se jedná pouze o platby v r.2000
- v případě firmy Philips, proběhnou platby ve stejné výši, kromě roku 2000, i v roce 2001, 2002 a 2003,
- v případě firmy Parker-Hannifin proběhne platba ve stejné výši v letech 2000 a 2001.

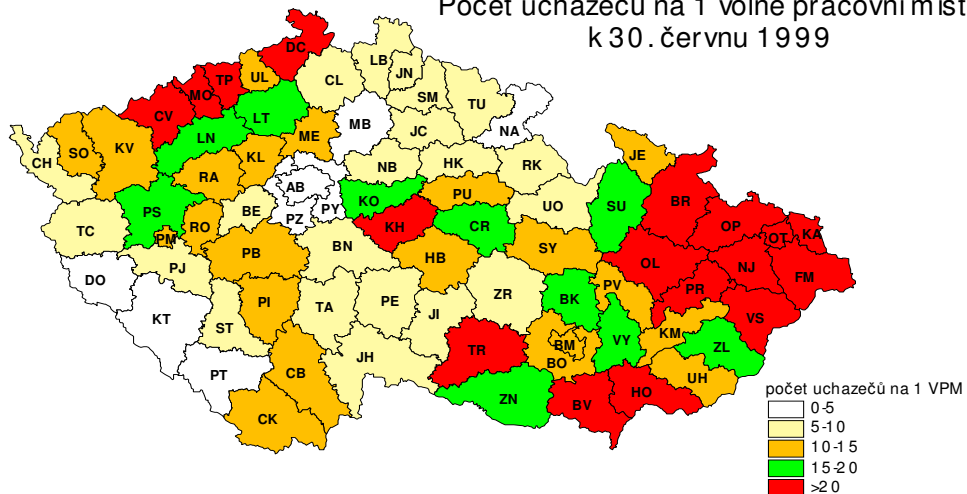
Míra nezaměstnanosti v České republice
k 30. červnu 1999



Míra nezaměstnanosti v České republice
k 30. červnu 2000



Počet uchazečů na 1 volné pracovní místo
k 30. červnu 1999



Počet uchazečů na 1 volné pracovní místo
k 30. červnu 2000

