

Informace o vyplacených dávkách v rezortu MPSV ČR
v červnu 2020

Obsah:

1) Dávky důchodového pojištění	2
2) Dávky nemocenského pojištění	3
3) Podpory v nezaměstnanosti	5
4) Dávky pomoci v hmotné nouzi, dávky pro osoby se zdravotním postižením a příspěvek na péči	6
5) Dávky státní sociální podpory a pěstounské péče	9
6) Souhrnný přehled vývoje výdajů na sociální dávky	12
7) Pojistné na sociální zabezpečení a příspěvek na státní politiku zaměstnanosti	13

1) Dávky důchodového pojištění

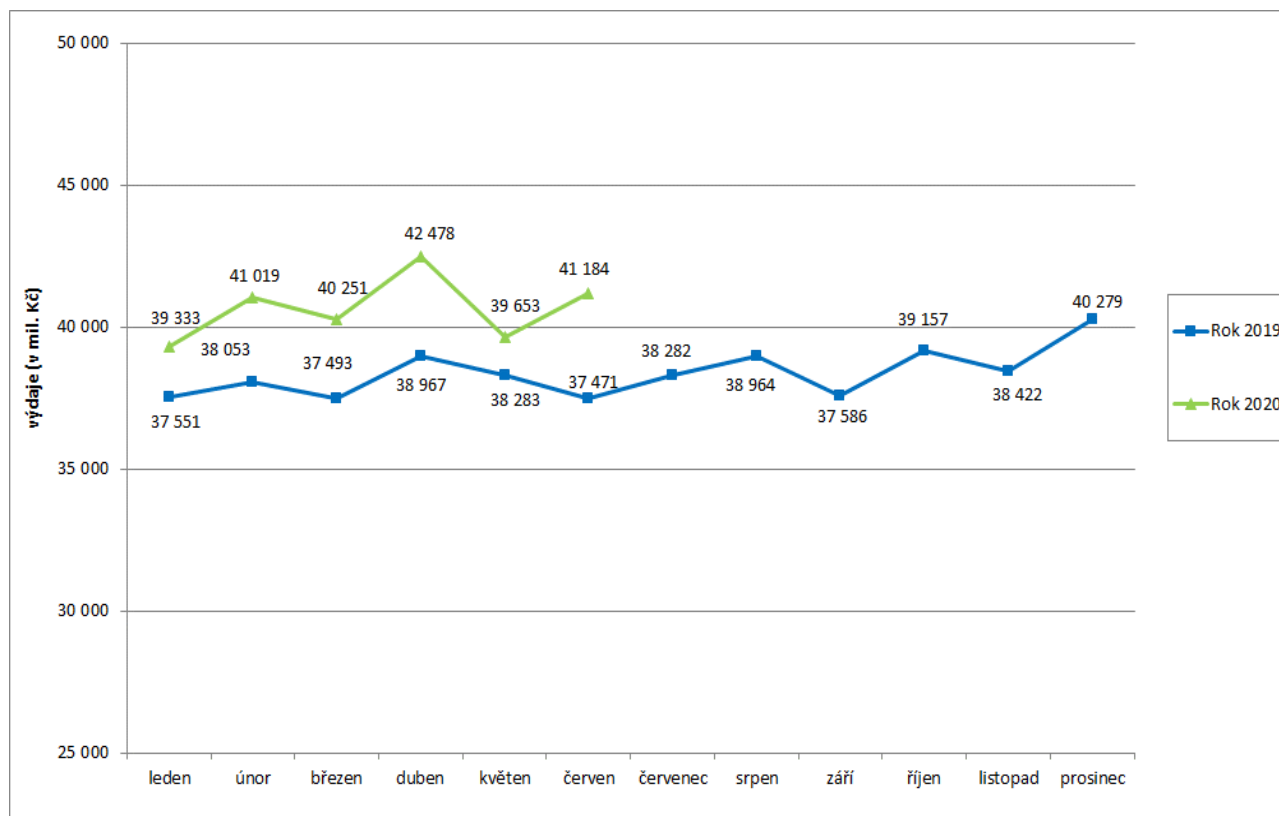
- **Výdaje na důchody** dosáhly v **červnu 2020** podle údajů ČSSZ úrovně cca **41,2 mld. Kč**, za leden až červen se jednalo o cca 243,9 mld. Kč.
- Výdaje na **valorizaci důchodů** (proběhla v lednu 2020) činily za **červen 2020** cca **2 505,4 mil. Kč**, od počátku roku 2020 cca **15 139,2 mil. Kč**.

Tabulka 1.1: Vývoj výdajů na dávky důchodového pojištění

Výdaje v rámci dávkového systému		Běžný měsíc											Finanční rok		
		leden	únor	březen	duben	květen	červen	červenec	srpen	září	říjen	listopad	prosinec	skutečnost 2019	státní rozpočet
Rok 2020 (v mil. Kč)		39 333	41 019	40 251	42 478	39 653	41 184							x	475 240
Rok 2019 (v mil. Kč)		37 551	38 053	37 493	38 967	38 283	37 471	38 282	38 964	37 586	39 157	38 422	40 279	423 478	424 200
Rozdíl	v mil. Kč	1 781	2 966	2 758	3 511	1 370	3 713								
	v %	4,7	7,8	7,4	9,0	3,6	9,9								

Zdroj: ČSSZ

Graf 1.1: Vývoj výdajů na dávky důchodového pojištění



Tabulka 1.2: Vývoj počtu důchodců a vyplacených důchodů podle druhu důchodu

Druh důchodu	Počet důchodců (v tis.)		Meziroční index v %	Počet vypl. důchodů (v tis.)		Meziroční index v %
	červen 2019	červen 2020		červen 2019	červen 2020	
Starobní	2 406,0	2 402,2	99,8	2 481,5	2 487,0	100,2
Invalidní	421,4	418,9	99,4	432,1	429,5	99,4
<i>III. stupeň</i>	176,2	170,2	96,6	179,6	173,5	96,6
<i>II. stupeň</i>	75,0	76,0	101,3	78,0	78,9	101,1
<i>I. stupeň</i>	170,1	172,7	101,5	174,5	177,1	101,5
Vdovský*	21,9	20,5	93,6	545,9	538,2	98,6
Vdovecký*	5,3	4,9	92,5	100,0	99,1	99,1
Sírotčí	39,1	38,6	98,9	40,8	40,3	98,9
CELKEM	2 893,6	2 892,8	100,0	3 600,3	3 594,2	99,8

Zdroj: ČSSZ

* ve sloupcích „Počet důchodců“ jsou uvedeni pouze příjemci sólo vyplácených důchodů

Pozn.: ukazatel „Počet důchodců“ zahrnuje důchodce v ČR, ukazatel „Počet vypl. důchodů“ zahrnuje rovněž výplaty do ciziny.

Tabulka 1.3: Vývoj výdajů na důchody podle druhu důchodu

Druh důchodu	Vyplaceno v období (mil. Kč)*		Meziroční index v %	Vyplaceno od počátku roku (mil. Kč)*		Meziroční index v %
	červen 2019	červen 2020		2019	2020	
Starobní	31 177,7	34 312,6	110,1	189 400,7	203 488,1	107,4
Invalidní	3 937,3	4 295,2	109,1	23 963,3	25 341,8	105,8
<i>III. stupeň</i>	2 126,2	2 276,4	107,1	13 031,4	13 450,3	103,2
<i>II. stupeň</i>	615,3	684,3	111,2	3 696,6	4 010,6	108,5
<i>I. stupeň</i>	1 195,8	1 334,5	111,6	7 235,4	7 881,0	108,9
Vdovský	1 821,1	1 988,7	109,2	11 217,0	11 647,5	103,8
Vdovecký	239,5	260,9	109,0	1 465,3	1 531,4	104,5
Sírotčí	295,1	326,2	110,6	1 771,4	1 907,7	107,7
CELKEM	37 470,6	41 183,6	109,9	227 817,7	243 916,6	107,1
Jednorázový příspěvek důchodci**	0,0	0,0		0,2	0,1	
CELKEM výdaje na důchody	37 470,6	41 183,6	109,9	227 817,9	243 916,7	107,1

Zdroj: ČSSZ

* bez záloh poštám

** podle zákona č. 381/2015 Sb., o jednorázovém příspěvku důchodci

2) Dávky nemocenského pojištění

- **Výdaje na dávky nemocenského pojištění činily v červnu 2020 cca 8,2 mld. Kč**, za leden až červen 2020 se jednalo o cca 30,0 mld. Kč (tj. 59,6 % čerpání z částky státního rozpočtu – 50 300,0 mil. Kč).
- Zvýšení výdajů nemocenského v červnu 2020 (meziročně o 1 192,5 mil. Kč, tj. o 54,4 %) – odráželo působení zejména těchto faktorů: vyšší úroveň dávek (od 31. resp. 61. dne dočasné pracovní neschopnosti) a nárůst počtu proplacených dnů (v červnu 2020 se tento počet

meziročně zvýšil o cca 2 098,8 tis., tj. o 47,3 %, na 6,54 mil. dnů). Výše průměrné denní dávky nemocenského meziročně vzrostla o cca 4,9 % na 517 Kč.

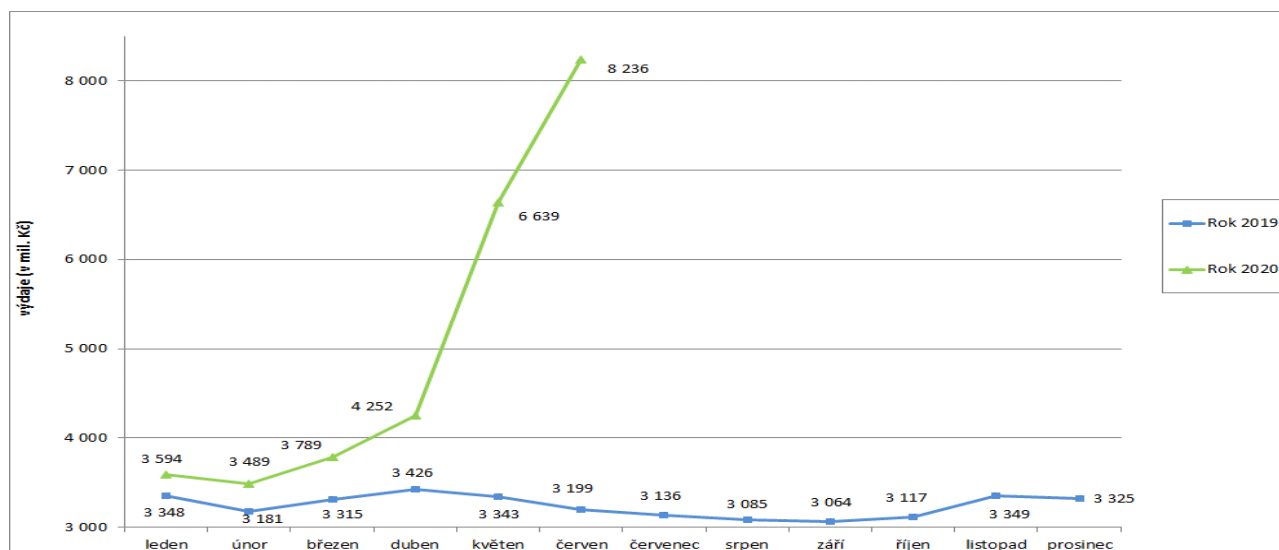
- Výdaje na **ošetřovné** dosáhly v **červnu 2020** výše **3 929,2 mil. Kč** a oproti předchozímu měsíci byly o 1 493,4 mil. Kč vyšší. Ve srovnání s červnem minulého roku se zvýšily o 3 797,6 mil. Kč. Do výdajů za ošetřovné za měsíc červen se významným způsobem promítla výplata ošetřovného poskytovaného z důvodu uzavření škol a jiných zařízení.

Tabulka 2.1: Vývoj výdajů na dávky nemocenského pojištění

Výdaje v rámci dávkového systému		Běžný měsíc											Finanční rok		
		leden	únor	březen	duben	květen	červen	červenec	srpen	září	říjen	listopad	prosinec	skutečnost 2019	státní rozpočet
Rok 2020 (v mil. Kč)		3 594	3 489	3 789	4 252	6 639	8 236							x	50 300
Rok 2019 (v mil. Kč)		3 348	3 181	3 315	3 426	3 343	3 199	3 136	3 085	3 064	3 117	3 349	3 325	38 887	39 100
Rozdíl	v mil. Kč	246	308	474	826	3 296	5 037								
	v %	7,3	9,7	14,3	24,1	98,6	157,5								

Zdroj: ČNB

Graf 2.1: Vývoj výdajů na dávky nemocenského pojištění



Tabulka 2.2: Výdaje na dávky nemocenského pojištění podle druhu dávky

Dávka nemocenského pojištění	Vyplaceno v období (mil. Kč)		Meziroční index v %	Vyplaceno od počátku roku (mil. Kč)		Meziroční index v %
	červen 2019	červen 2020		2019	2020	
Nemocenské	2 190,1	3 382,6	154,4	13 776,7	17 028,8	123,6
Ošetřovné	131,6	3 929,2	2 985,8	1 021,5	7 680,3	751,9
Vyrovňovací příspěvek v těhotenství a mateřství	0,9	0,5	52,4	4,5	3,5	78,3
Peněžitá pomoc v mateřství	846,4	883,2	104,3	4 828,8	5 090,4	105,4
Otcovská poporodní péče	21,3	26,4	124,1	128,7	128,5	99,8
Dlouhodobé ošetřovné	8,1	14,1	173,5	51,1	67,3	131,7
CELKEM	3 198,5	8 235,9	257,5	19 811,3	29 998,7	151,4

Zdroj: ČSSZ

3) Podpory v nezaměstnanosti

- V červnu 2020 dosáhly výdaje související s podporou v nezaměstnanosti **1 030,6 mil. Kč**, za leden až červen se jednalo o 5 135,6 mil. Kč (cca **67,6 %** čerpání státního rozpočtu - 7 600,0 mil. Kč).
- Podíl nezaměstnaných osob v červnu 2020 vzrostl oproti květnu 2020 o **0,1 p. b.** na **3,7 %**, oproti červnu minulého roku vzrostl o 1,1 b. p. (červen 2019 – 2,6 %)
- Počet uchazečů o zaměstnání, kteří měli ke konci června 2020 nárok na podporu v nezaměstnanosti (ukazatel, který významně ovlivňuje výši vynaložených prostředků na podpory v nezaměstnanosti), dosáhl cca 93,4 tis., tj. 34,6 % z celkového počtu 269,6 tis. osob vedených k 30. 6. 2020 v evidenci Úřadu práce ČR.

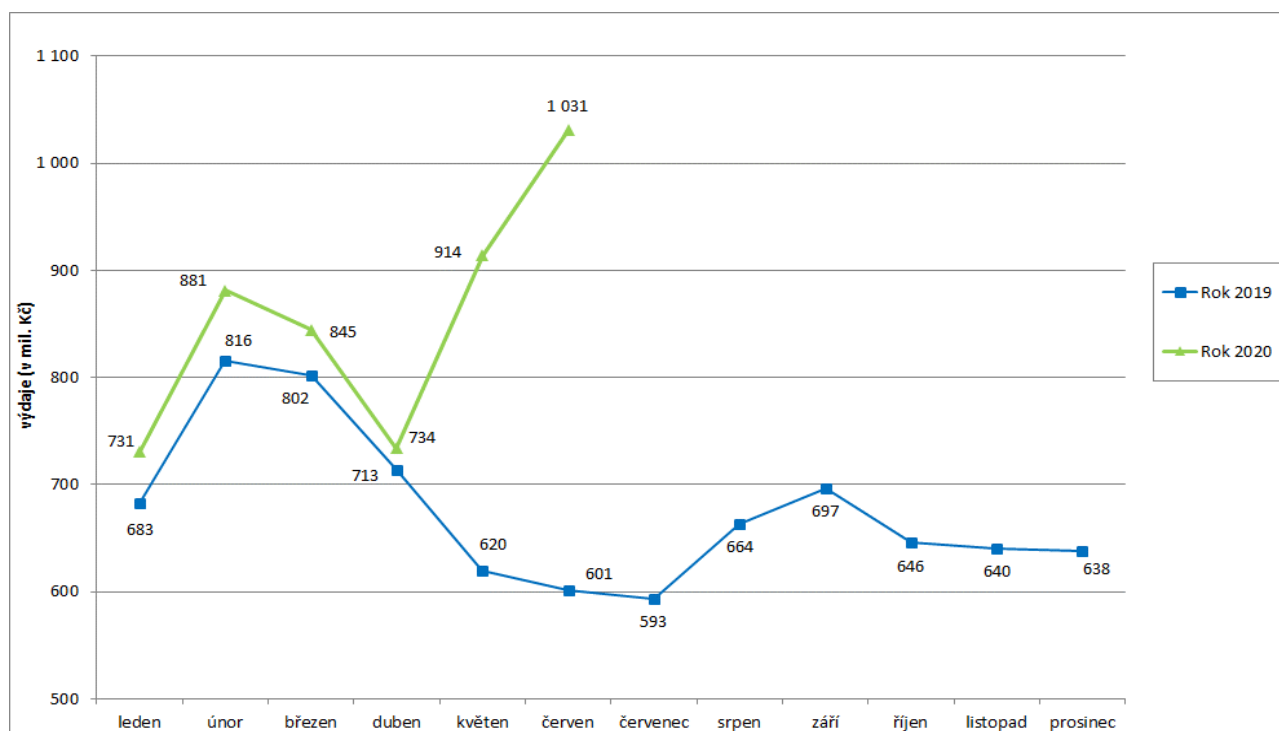
Tabulka 3.1: Vývoj výdajů na podpory v nezaměstnanosti

Výdaje v rámci dávkového systému	Běžný měsíc												Finanční rok	
	leden	únor	březen	duben	květen	červen	červenec	srpen	září	říjen	listopad	prosinec	skutečnost 2019	státní rozpočet
Rok 2020 (v mil. Kč)	731	881	845	734	914	1 031							x	7 600
Rok 2019 (v mil. Kč)	683	816	802	713	620	601	593	664	697	646	640	638	8 114	8 193
Rozdíl	v mil. Kč	48	65	43	21	294	429							
	v %	7,0	8,0	5,3	2,9	47,4	71,4							

Zdroj: ČNB

Pozn.: zahrnuje podpory v nezaměstnanosti, podpory při rekvalifikaci ZP v pracovní rehabilitaci, kompenzace odbytného, odchodného a odstupného, refundace podpor v nezaměstnanosti do zahraničí, naopak nezahrnuje poštovní, bankovní a nákup ostatních služeb

Graf 3.1: Vývoj výdajů na podpory v nezaměstnanosti



4) Dávky pomoci v hmotné nouzi, dávky pro osoby se zdravotním postižením a příspěvek na péči

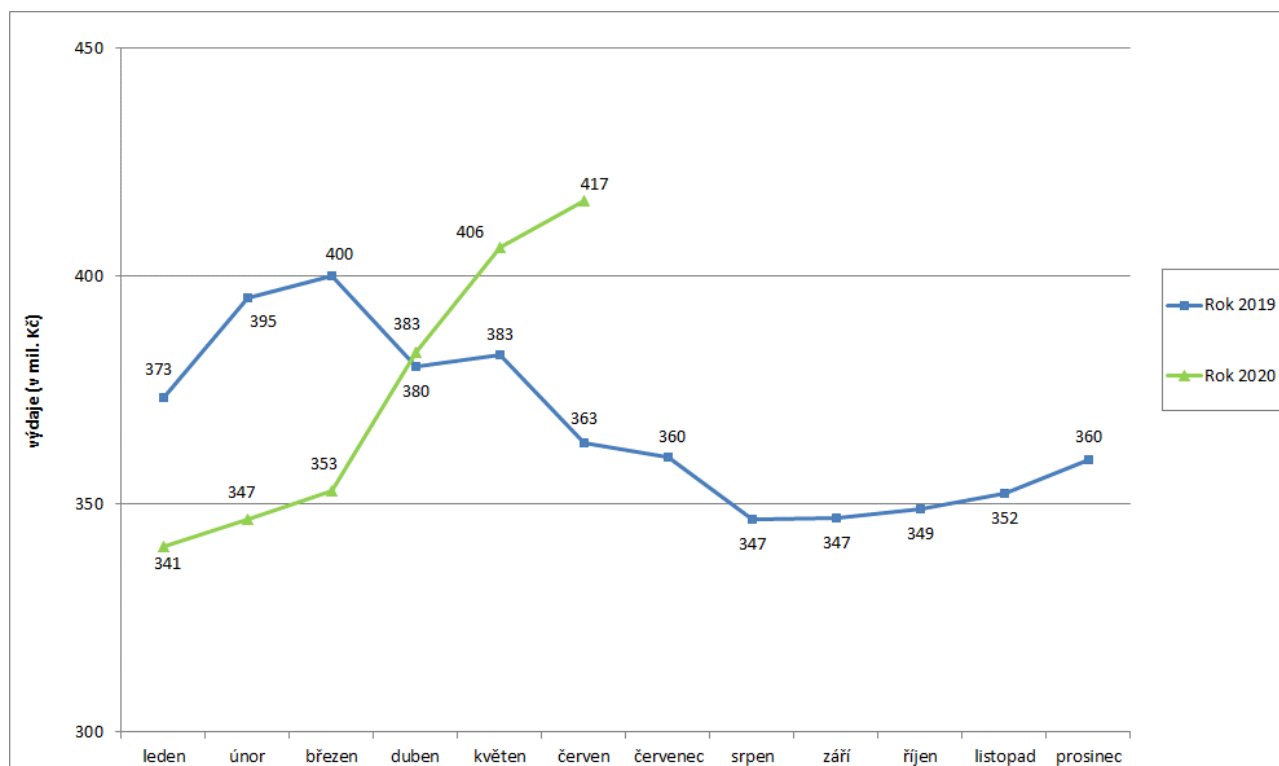
- **Výdaje na dávky pomoci v hmotné nouzi** činily v červnu 2020 cca **416,5 mil. Kč**, za leden až červen 2020 se jednalo o 2 246,0 mil. Kč, tj. **42,0 %** čerpání z částky státního rozpočtu (5 350,9 mil. Kč).
- Výdaje na **dávky pro osoby se zdravotním postižením** dosáhly v červnu 2020 cca **223,9 mil. Kč**, za leden až červen 2020 se jednalo o 1 293,5 mil Kč, tj. **41,7 %** čerpání z částky státního rozpočtu (3 100,0 mil. Kč).
- Na **příspěvek na péči** bylo v červnu 2020 vynaloženo cca **2 813,0 mil. Kč**, za leden až červen 2020 se jednalo o 16 547,1 mil. Kč, tj. **52,9 %** z částky státního rozpočtu (31 300,0 mil. Kč).

Tabulka 4.1: Vývoj výdajů na dávky pomoci v hmotné nouzi

Výdaje v rámci dávkového systému		Běžný měsíc												Finanční rok	
		leden	únor	březen	duben	květen	červen	červenec	srpen	září	říjen	listopad	prosinec	skutečnost 2019	státní rozpočet
Rok 2020 (v mil. Kč)		341	347	353	383	406	417							x	5 351
Rok 2019 (v mil. Kč)		373	395	400	380	383	363	360	347	347	349	352	360	4 409	4 800
Rozdíl	v mil. Kč	-33	-49	-47	3	23	53								
	v %	-8,7	-12,3	-11,8	0,8	6,1	14,6								

Zdroj: MPSV (JVM)

Graf 4.1: Vývoj výdajů na dávky pomoci v hmotné nouzi

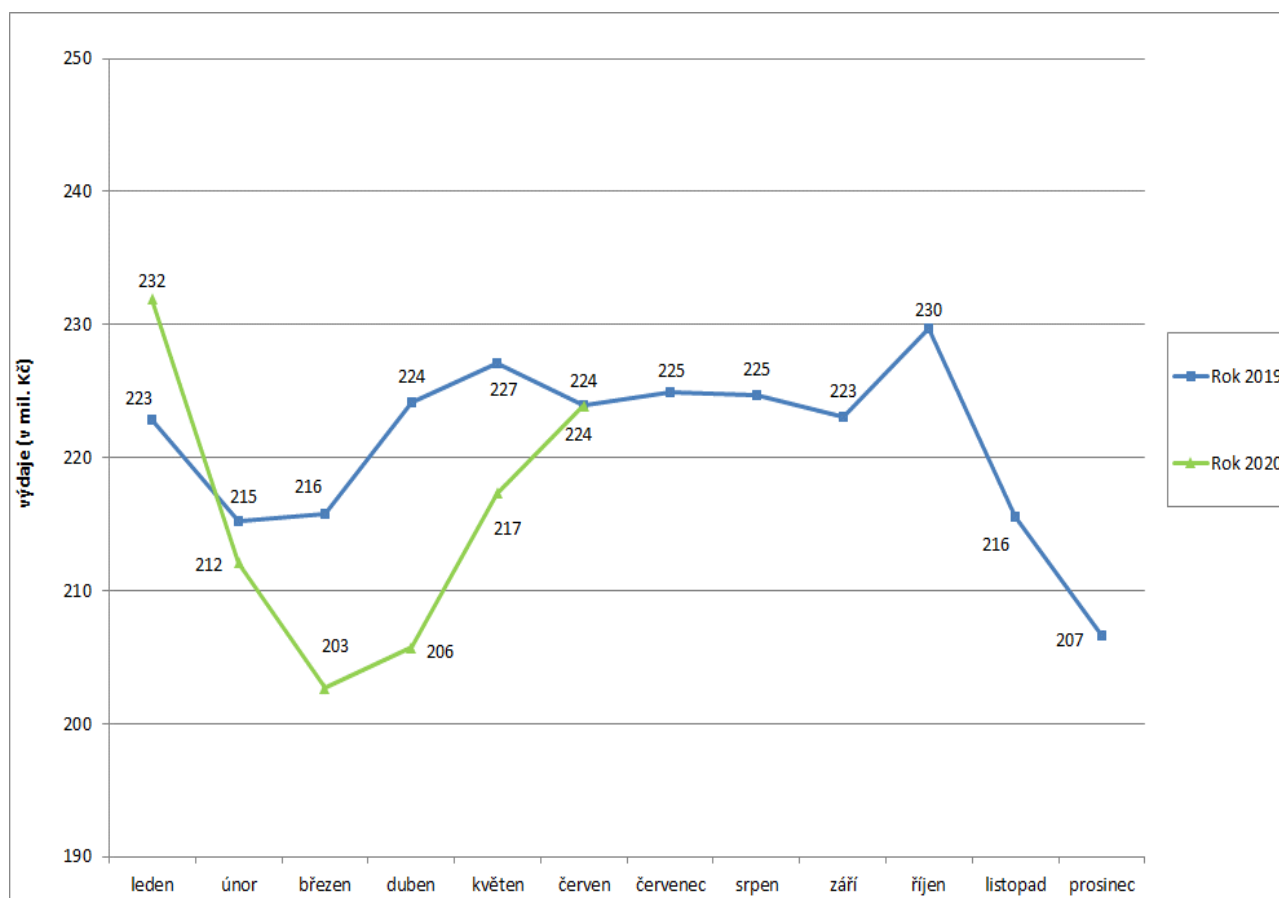


Tabulka 4.2: Vývoj výdajů na dávky pro osoby se zdravotním postižením

Výdaje v rámci dávkového systému		Běžný měsíc											Finanční rok		
		leden	únor	březen	duben	květen	červen	červenec	srpen	září	říjen	listopad	prosinec	skutečnost 2019	státní rozpočet
Rok 2020 (v mil. Kč)		232	212	203	206	217	224							x	3 100
Rok 2019 (v mil. Kč)		223	215	216	224	227	224	225	225	223	230	216	207	2 654	2 800
Rozdíl	v mil. Kč	9	-3	-13	-19	-10	0								
	v %	4,1	-1,4	-6,1	-8,3	-4,3	0,0								

Zdroj: MPSV (JVM)

Graf 4.2: Výdaje na dávky pro osoby se zdravotním postižením

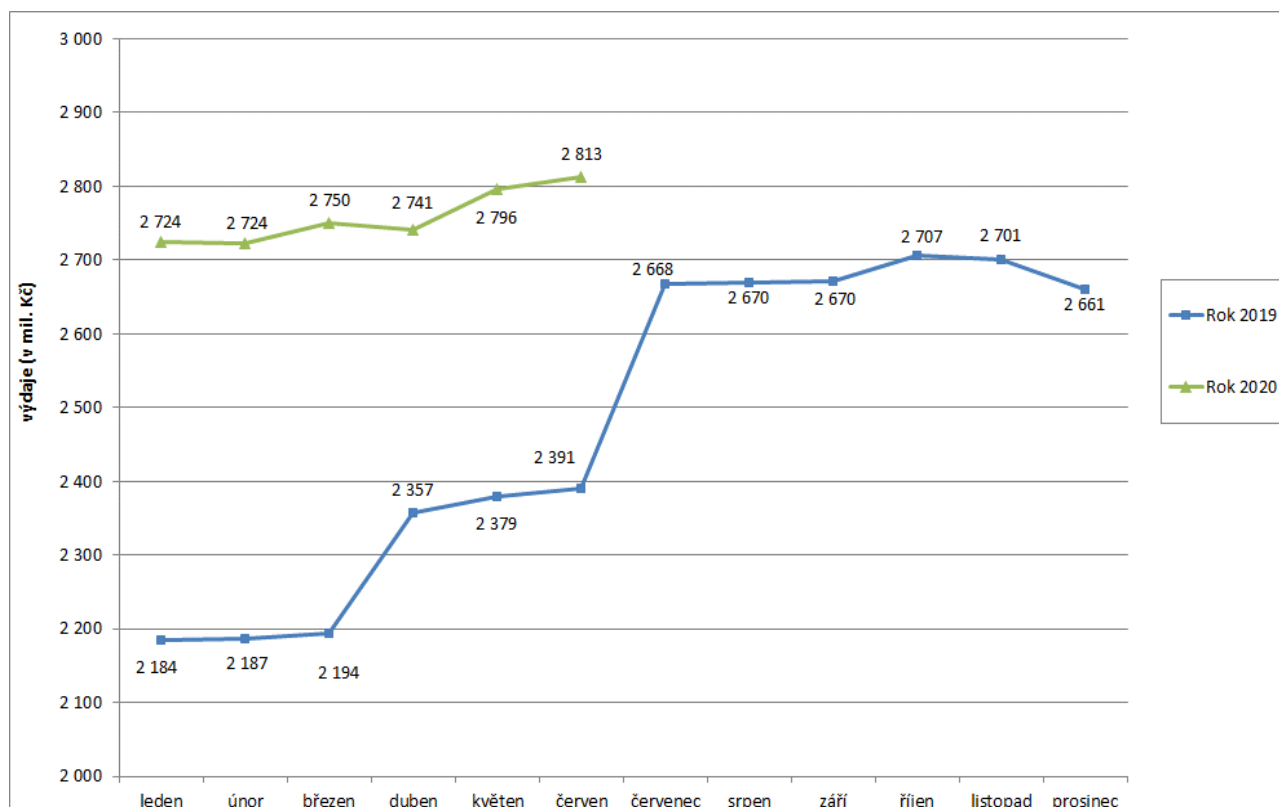


Tabulka 4.3: Vývoj výdajů na příspěvek na péči

Výdaje v rámci dávkového systému		Běžný měsíc											Finanční rok		
		leden	únor	březen	duben	květen	červen	červenec	srpen	září	říjen	listopad	prosinec	skutečnost 2019	státní rozpočet
Rok 2020 (v mil. Kč)		2 724	2 724	2 750	2 741	2 796	2 813							x	31 300
Rok 2019 (v mil. Kč)		2 184	2 187	2 194	2 357	2 379	2 391	2 668	2 670	2 670	2 707	2 701	2 661	29 768	30 000
Rozdíl	v mil. Kč	540	536	557	384	417	422								
	v %	24,7	24,5	25,4	16,3	17,5	17,6								

Zdroj: MPSV (JVM)

Graf 4.3: Výdaje na příspěvek na péči



Pozn.: zvýšení výdajů od dubna 2019, resp. července 2019, bylo ovlivněno zejména zvýšením částky příspěvku ve IV., resp. III. stupni, závislosti u všech příjemců, kterým je sociální pomoc poskytována mimo legislativou definované pobytové sociální služby, dětské domovy nebo lůžková zdravotnická zařízení hospicového typu.

Tabulka 4.4: Výdaje na dávky pomoci v hmotné nouzi, dávky pro osoby se zdravotním postižením a příspěvek na péči

Typ dávky	Počet vyplacených dávek (v tis.)		Meziroční index v %	Vyplaceno v měsíci (v mil. Kč)		Meziroční index v %	Vyplaceno od počátku roku (v mil. Kč)		Meziroční index v %
	červen 2019	červen 2020		červen 2019	červen 2020		2019	2020	
Dávky pomoci v hmotné nouzi	97,0	95,7	98,7	363,4	416,5	114,6	2 294,9	2 246,0	97,9
příspěvek na živobytí	62,4	61,3	98,2	228,6	271,6	118,8	1 444,4	1 432,2	99,2
doplatek na bydlení	32,9	32,0	97,3	130,6	135,3	103,6	825,1	776,5	94,1
mimořádná okamžitá pomoc	1,7	2,4	141,2	4,1	9,6	234,1	25,4	37,3	146,9
Dávky pro zdravotně postižené	259,0	264,7	102,2	223,9	223,9	100,0	1 329,0	1 293,5	97,3
příspěvek na mobilitu	258,3	264,1	102,2	141,5	144,5	102,1	858,8	868,7	101,2
příspěvek na zvl. pomůcku	0,7	0,6	85,7	82,4	79,4	96,4	470,2	424,8	90,3
Příspěvek na péči	363,9	368,7	101,3	2 391,1	2 813,0	117,6	13 691,4	16 547,1	120,9

Zdroj: MPSV (JVM), OkStat

Pozn.: v červnu 2020 bylo cca 7,1 tis. příspěvků na živobytí (v červnu 2019 cca 38,7 tis. příspěvků) a cca 0,1 tis. dávek mimořádné okamžité pomoci (v červnu 2019 rovněž cca 0,1 tis.) vyplaceno zčásti formou poukázky.

5) Dávky státní sociální podpory a pěstounské péče

- **Výdaje na dávky státní sociální podpory a pěstounské péče** dosáhly v **červnu 2020** cca **4,6 mld. Kč**, za leden až červen se jednalo o cca **25,6 mld. Kč**, tj. meziročně o 6,6 mld. Kč více, tj. **52,1 %** čerpání státního rozpočtu (49 246,2 mil. Kč).
- V systému **státní sociální podpory** byl v červnu 2020 zaznamenán výraznější meziroční nárůst u **příspěvku na bydlení** (o cca 23,4 mil. Kč) a u **rodičovského příspěvku** o cca 1,4 mld. Kč. Důvodem je zvýšení celkové částky, kterou mohou rodiče vyčerpat (z 220 000 Kč na 300 000 Kč a pro dvojčata a vícerčata byla částka zvýšena z 330 000 Kč na 450 000 Kč) a s tím související nárůst měsíční výše dávky.
- **Na dávky pěstounské péče** bylo v červnu 2020 vynaloženo **333,4 mil. Kč**, tj. meziročně o cca 5,0 mil. Kč (o 1,5 %) více.

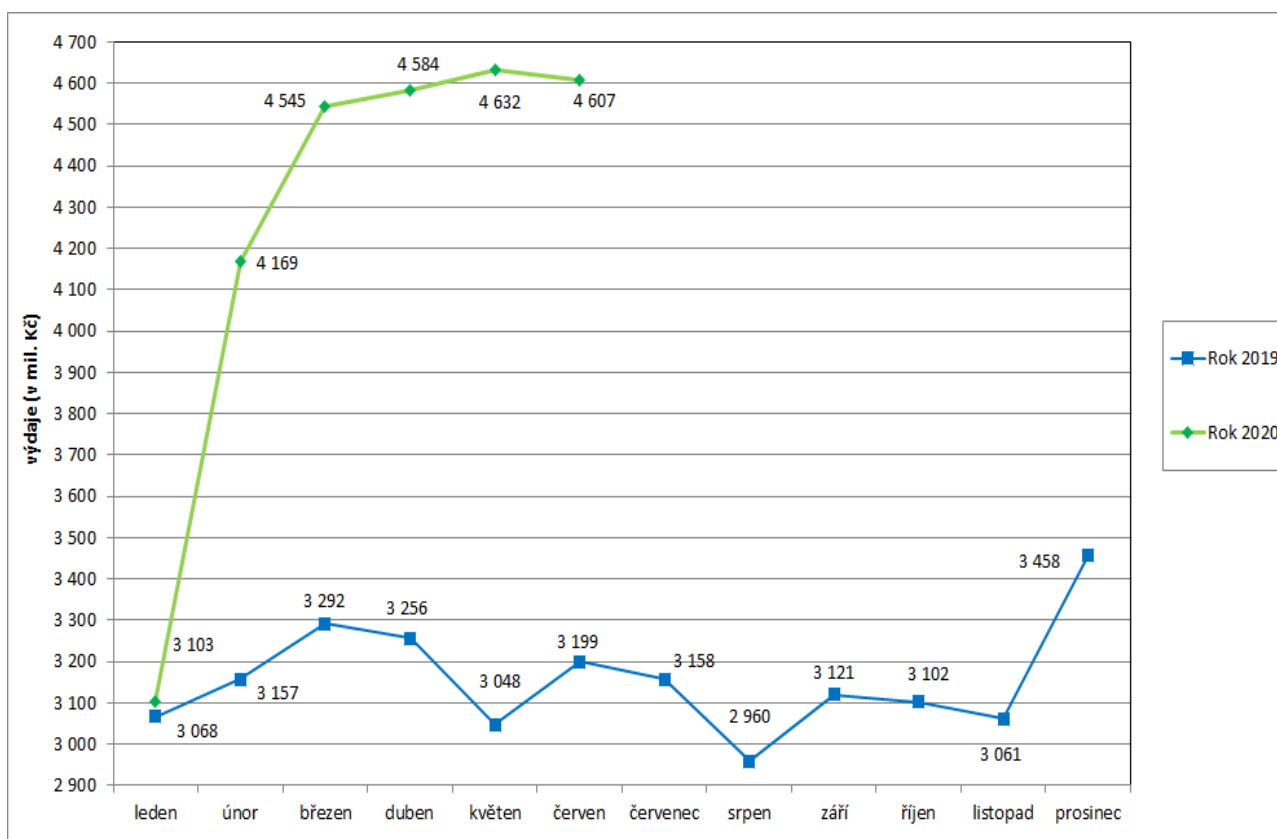
Tabulka 5.1: Vývoj výdajů na dávky státní sociální podpory a pěstounské péče

Výdaje v rámci dávkového systému	Běžný měsíc												Finanční rok*	
	leden	únor	březen	duben	květen	červen	červenec	srpen	září	říjen	listopad	prosinec	skutečnost 2019	státní rozpočet
Rok 2020 (v mil. Kč)	3 103	4 169	4 545	4 584	4 632	4 607							x	49 246
Rok 2019 (v mil. Kč)	3 068	3 157	3 292	3 256	3 048	3 199	3 158	2 960	3 121	3 102	3 061	3 458	38 807	39 137
Rozdíl	v mil. Kč	35	1 012	1 252	1 327	1 585	1 408							
	v %	1,1	32,1	38,0	40,8	52,0	44,0							

Zdroj: ČNB

* oproti údajům za běžný měsíc zahrnuje rovněž zejména pojistné za zaměstnavatele odváděné z odměny pěstouna

Graf 5.1: Výdaje na dávky státní sociální podpory a pěstounské péče



Pozn.: zvýšení výdajů od února 2020 souvisí zejména se zvýšením celkové částky rodičovského příspěvku.

Tabulka 5.2: Výdaje na dávky státní sociální podpory a pěstounské péče podle typu dávky

Typ dávky		Počet vyplacených dávek (v tis.)		Meziroční index v %	Vyplaceno v období (v mil. Kč) ¹⁾		Meziroční index v %	Vyplaceno od počátku roku (v mil. Kč) ¹⁾		Meziroční index v %
		červen 2019	červen 2020		červen 2019	červen 2020		2019	2020	
Dávky státní sociální podpory	přídavek na dítě	263,2	240,2	91,3	209,5	192,2	91,7	1 190,5	1 089,3	91,5
	příspěvek na bydlení	182,3	172,6	94,7	645,3	668,7	103,6	3 708,9	3 733,7	100,7
	rodičovský příspěvek	281,9	320,3	113,6	2 007,5	3 411,9	170,0	12 306,3	19 023,7	154,6
	porodné	1,1	0,9	81,8	12,2	10,4	85,2	69,7	53,0	76,0
	pohřebné ²⁾	0,2	0,2	x	1,0	1,0	100,0	6,2	5,8	93,5
Dávky SSP celkem ⁵⁾		729,4	734,2	100,7	2 875,5	4 284,2	149,0	17 281,5	23 905,5	138,3
Dávky pěstounské péče	příspěvek na úhradu potřeb dítěte	17,3	17,4	100,6	104,1	106,1	101,9	619,4	632,7	102,1
	odměna pěstouna ⁶⁾	13,3	13,5	101,5	220,6	224,0	101,5	1 307,7	1 329,8	101,7
	příspěvek při převzetí dítěte ²⁾	0,2	0,1	x	1,6	1,2	75,0	8,0	7,6	95,0
	příspěvek na zakoupení osobního motorového vozidla ^{2), 3)}	0,0	0,0	x	1,2	1,2	x	6,6	4,6	69,7
	příspěvek při ukončení pěstounské péče ^{2), 4)}	0,0	0,0	x	0,9	0,9	100,0	6,9	6,1	88,4
Dávky pěstounské péče celkem ⁶⁾		30,8	31,0	100,6	328,4	333,4	101,5	1 948,6	1 980,8	101,7
CELKEM - dávky státní sociální podpory a pěstounské péče		760,2	765,2	100,7	3 203,9	4 617,6	144,1	19 230,1	25 886,3	134,6
Celkem dávky SSP a PP dle čerpání ČNB		x	x	x	3 199,3	4 607,1	144,0	19 019,4	25 639,1	134,8

Zdroj: MPSV (OkStat, údaje k 10. 7. 2020), ČNB

1) bez převodů z depozitního účtu a na příjmový účet SR,

2) z důvodu nízkého počtu vyplacených dávek a z důvodu zaokrouhlení není hodnota meziročního indexu uvedena,

3) v červnu 2020 bylo vyplaceno 19 těchto příspěvků, v červnu 2019 se jednalo o 20 příspěvků,

4) v červnu 2020 se vyplatilo 35 těchto příspěvků, v červnu 2019 šlo o 33 příspěvků,

5) ve sloupcích „Vyplaceno ...“ bez výdajů na pojistné a na odvody daně z příjmů,

6) včetně údajů za sociální příspěvek, který byl od počátku roku 2012 zrušen

6) Souhrnný přehled vývoje výdajů na sociální dávky

Tabulka 6.1 obsahuje základní přehled vývoje výdajů jednotlivých dávkových systémů resortu MPSV uvedených v kapitolách 1 až 5 tohoto materiálu (meziroční srovnání včetně komparace ve vztahu k částkám státního rozpočtu).

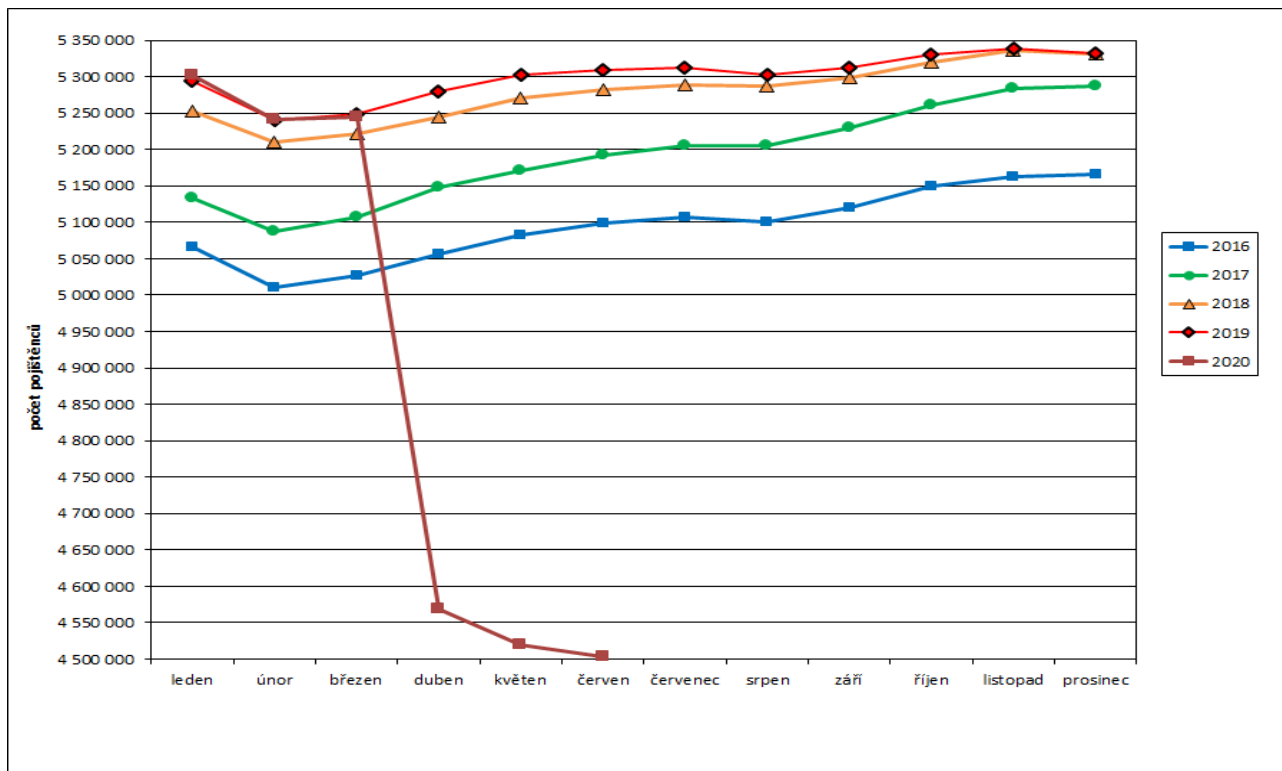
Tabulka 6.1: Vývoj výdajů v oblasti dávkových systémů MPSV

Dávkový systém	Čerpání leden až červen		Rozpočet 2020
	skutečnost 2020	skutečnost 2019	
Dávky důchodového pojištění	243 916,7	227 817,9	475 240,0
Rozdíl - v mil. Kč	x	16 098,8	x
Rozdíl - v %	x	7,1	x
Dávky nemocenského pojištění	29 998,7	19 811,3	50 300,0
Rozdíl - v mil. Kč	x	10 187,4	x
Rozdíl - v %	x	51,4	x
Podpory v nezaměstnanosti	5 135,6	4 236,1	7 600,0
Rozdíl - v mil. Kč	x	899,5	x
Rozdíl - v %	x	21,2	x
Příspěvek na péči	16 547,1	13 691,4	31 300,0
Rozdíl - v mil. Kč	x	2 855,7	x
Rozdíl - v %	x	20,9	x
Dávky pomoci v hmotné nouzi	2 246,0	2 294,9	5 350,9
Rozdíl - v mil. Kč	x	-48,9	x
Rozdíl - v %	x	-2,1	x
Dávky pro osoby se zdravotním postižením	1 293,5	1 329,0	3 100,0
Rozdíl - v mil. Kč	x	-35,5	x
Rozdíl - v %	x	-2,7	x
Dávky státní sociální podpory a pěstounské péče	25 639,1	19 019,4	49 246,2
Rozdíl - v mil. Kč	x	6 619,7	x
Rozdíl - v %	x	34,8	x
CELKEM	324 776,7	288 200,0	622 137,1
Rozdíl - v mil. Kč	x	36 576,7	x
Rozdíl - v %	x	12,7	x

7) Pojistné na sociální zabezpečení a příspěvek na státní politiku zaměstnanosti

- V červnu 2020 se příjmy z pojistného na sociální zabezpečení a z příspěvku na státní politiku zaměstnanosti meziročně snížily o 3 660,0 mil. Kč na cca **42,0 mld. Kč** (viz tabulka 7.1). Do výše příjmů z pojistného na důchodové pojištění a státní příspěvek zaměstnanosti se do značné míry promítají mimořádná opatření přijatá v souvislosti s epidemií koronaviru: odpuštění placení předepsaných záloh na pojistné na důchodové pojištění a příspěvek na státní politiku zaměstnanosti pro OSVČ za měsíce březen až srpen 2020, odložení podání přehledu a zaplacení doplatku pojistného pro OSVČ za rok 2019 do 3. srpna 2020 a dále možnost odložení plateb pojistného na sociální zabezpečení a příspěvek na státní politiku zaměstnanosti, které jsou zaměstnavatelé povinni platit ze svého vyměřovacího základu, za měsíce květen, červen a červenec 2020. V důsledku uvedené mimořádné situace byla výše příjmů z pojistného za měsíc červen rovněž ovlivněna vyšším počtem osob čerpajících v měsíci květnu nemocenské dávky (zejména ošetřovné z důvodu uzavření škol a jiných školských zařízení). Dalším faktorem, který vedl k meziročnímu poklesu příjmů z pojistného na nemocenské pojištění, je snížení sazby pojistného na nemocenské pojištění z 2,3 na 2,1 % vyměřovacího základu od 1. července 2019.
- Z hlediska porovnání v oblasti důchodového a nemocenského pojištění za leden až červen 2020 byly příjmy z pojistného o cca **25,0 mld. Kč nižší** než výdaje, za stejné období roku 2019 byly příjmy **vyšší** o cca **6,8 mld. Kč** (viz tabulka 7.2).
- **Celkový úhrn vyměřovacích základů**, ze kterého bylo v červnu 2020 pojistné odvedeno, se meziročně snížil o 5,2 mld. Kč na 131,4 mld. Kč, přičemž **celkový počet pojištěnců se snížil**, a to o cca **805,5 tis. na 4 503,5 tis. osob** (OSVČ nebyly povinné platit v červnu zálohy na důchodové pojištění). V červnu 2019 se jednalo o 5 309,0 tis. pojištěnců (v tom 4 602,2 tis. zaměstnanců a 706,8 tis. OSVČ). Vývoj počtu pojištěnců v průběhu let 2016 až 2020 zachycuje graf 7.1.

Graf 7.1: Vývoj počtu pojištěnců v letech 2016 až 2020



Tabulka 7.1: Meziroční srovnání příjmů z pojistného

	Příjmy z pojistného (v mil. Kč)		Meziroční index v %	Rozdíl (v mil. Kč)
	červen 2019	červen 2020		
Důchodové pojištění	40 731,3	37 626,3	92,4	-3 105,0
Nemocenské pojištění	3 174,9	2 752,8	86,7	-422,1
Důchodové a nemocenské pojištění	43 906,2	40 379,1	92,0	-3 527,1
Příspěvek na SPZ*	1 744,7	1 611,8	92,4	-132,9
CELKEM	45 650,9	41 990,9	92,0	-3 660,0

Zdroj: ČSSZ

* státní politika zaměstnanosti

Tabulka 7.2: Srovnání dosavadních příjmů z pojistného s adekvátními výdaji státního rozpočtu

	Výběr pojistného za leden až červen (v mil. Kč)		Meziroční index v %	Výdaje za leden až červen (v mil. Kč)		Meziroční index v %	Rozdíl mezi výběrem a výdaji za leden až červen (v mil. Kč)	
	2019	2020		2019	2020		2019	2020
	Důchodové pojištění	237 371,0		235 464,3	99,2		229 155,7	247 462,8
Nemocenské pojištění	18 349,9	17 029,2	92,8	19 811,3	29 998,7	151,4	-1 461,4	-12 969,5
Důchodové a nemoc. pojištění	255 721,0	252 493,5	98,7	248 967,0	277 461,6	111,4	6 753,9	-24 968,0
Příspěvek na SPZ	10 167,9	10 086,5	99,2					
CELKEM	265 888,9	262 580,1	98,8					

Zdroj: ČSSZ (účetní bilance)