

Informace o vyplacených dávkách v rezortu MPSV ČR
v březnu 2020

Obsah:

1) Dávky důchodového pojištění	2
2) Dávky nemocenského pojištění	3
3) Podpory v nezaměstnanosti	5
4) Dávky pomoci v hmotné nouzi, dávky pro osoby se zdravotním postižením a příspěvek na péči	6
5) Dávky státní sociální podpory a pěstounské péče	9
6) Souhrnný přehled vývoje výdajů na sociální dávky	12
7) Pojistné na sociální zabezpečení a příspěvek na státní politiku zaměstnanosti	13

1) Dávky důchodového pojištění

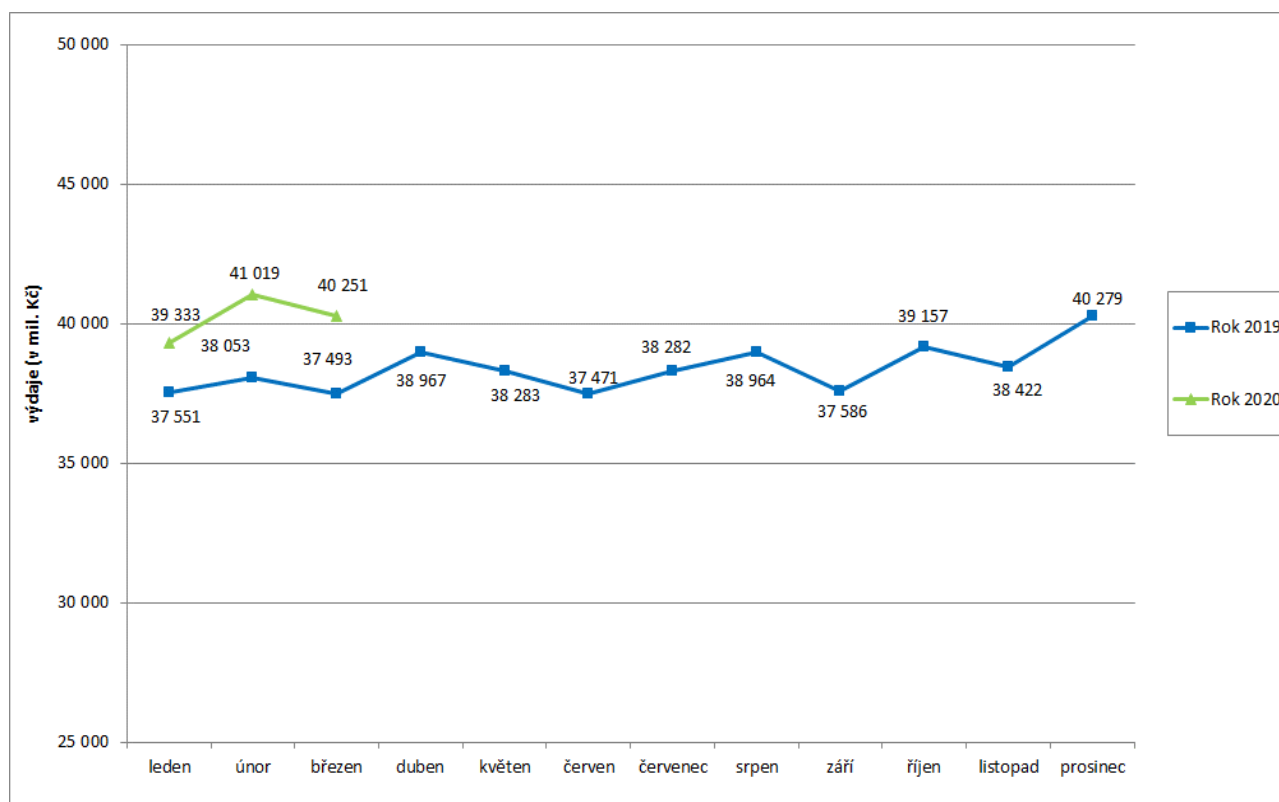
- **Výdaje na důchody** dosáhly v **březnu 2020** podle údajů ČSSZ úrovně cca **40,3 mld. Kč**, za leden až březen se jednalo o cca 120,6 mld. Kč.
- Výdaje na **valorizaci důchodů** (proběhla v lednu 2020) činily za **březen 2020** cca **2 527,1 mil. Kč**, od počátku roku 2020 cca **7 600,9 mil. Kč**.

Tabulka 1.1: Vývoj výdajů na dávky důchodového pojištění

Výdaje v rámci dávkového systému		Běžný měsíc											Finanční rok		
		leden	únor	březen	duben	květen	červen	červenec	srpen	září	říjen	listopad	prosinec	skutečnost 2019	státní rozpočet
Rok 2020 (v mil. Kč)		39 333	41 019	40 251										x	475 240
Rok 2019 (v mil. Kč)		37 551	38 053	37 493	38 967	38 283	37 471	38 282	38 964	37 586	39 157	38 422	40 279	423 478	424 200
Rozdíl	v mil. Kč	1 781	2 966	2 758											
	v %	4,7	7,8	7,4											

Zdroj: ČSSZ

Graf 1.1: Vývoj výdajů na dávky důchodového pojištění



Tabulka 1.2: Vývoj počtu důchodců a vyplacených důchodů podle druhu důchodu

Druh důchodu	Počet důchodců (v tis.)		Meziroční index v %	Počet vypl. důchodů (v tis.)		Meziroční index v %
	březen 2019	březen 2020		březen 2019	březen 2020	
Starobní	2 403,5	2 412,4	100,4	2 478,4	2 489,1	100,4
Invalidní	421,3	417,8	99,2	432,1	428,5	99,2
<i>III. stupeň</i>	177,4	171,3	96,5	180,9	174,6	96,5
<i>II. stupeň</i>	74,5	75,4	101,3	77,5	78,4	101,1
<i>I. stupeň</i>	169,4	171,1	101,0	173,7	175,5	101,0
Vdovský*	22,1	20,6	93,4	545,9	540,3	99,0
Vdovecký*	5,3	5,1	94,9	99,4	99,5	100,0
Sírotčí	38,7	38,2	98,8	40,3	39,8	98,8
CELKEM	2 890,9	2 894,1	100,1	3 596,2	3 597,2	100,0

Zdroj: ČSSZ

* ve sloupcích „Počet důchodců“ jsou uvedeni pouze příjemci sólo vyplácených důchodů

Pozn.: ukazatel „Počet důchodců“ zahrnuje důchodce v ČR, ukazatel „Počet vypl. důchodů“ zahrnuje rovněž výplaty do ciziny.

Tabulka 1.3: Vývoj výdajů na důchody podle druhu důchodu

Druh důchodu	Vyplaceno v období (mil. Kč)*		Meziroční index v %	Vyplaceno od počátku roku (mil. Kč)*		Meziroční index v %
	březen 2019	březen 2020		2019	2020	
Starobní	31 154,3	33 583,7	107,8	93 998,4	100 654,9	107,1
Invalidní	3 970,0	4 188,9	105,5	11 932,5	12 501,9	104,8
<i>III. stupeň</i>	2 150,4	2 218,9	103,2	6 502,1	6 647,8	102,2
<i>II. stupeň</i>	616,1	665,1	108,0	1 834,3	1 973,3	107,6
<i>I. stupeň</i>	1 203,6	1 304,9	108,4	3 596,1	3 880,9	107,9
Vdovský	1 832,5	1 908,1	104,1	5 561,8	5 743,6	103,3
Vdovecký	239,7	251,9	105,1	725,6	758,5	104,5
Sírotčí	296,5	318,5	107,4	879,1	943,6	107,3
CELKEM	37 493,1	40 251,0	107,4	113 097,3	120 602,5	106,6
Jednorázový příspěvek důchodci**	0,0	0,0		0,1	0,0	
CELKEM výdaje na důchody	37 493,1	40 251,0	107,4	113 097,4	120 602,6	106,6

Zdroj: ČSSZ

* bez záloh poštám

** podle zákona č. 381/2015 Sb., o jednorázovém příspěvku důchodci

2) Dávky nemocenského pojištění

- **Výdaje na dávky nemocenského pojištění činily v březnu 2020 cca 3,8 mld. Kč**, za leden až březen 2020 se jednalo o téměř 10,9 mld. Kč (tj. 21,6 % čerpání z částky státního rozpočtu – 50 300,0 mil. Kč).
- Zvýšení výdajů objemově nejvýznamnější dávky systému v březnu 2020 – nemocenského (o 337,7 mil. Kč, tj. o 14,5 %) – odráželo působení několika faktorů: zejména vyšší počet nemocensky pojištěných osob, vyšší úroveň dávek (od 31. resp. 61. dne dočasné pracovní neschopnosti) a nárůst počtu proplacených dnů (v březnu 2020 se tento počet meziročně zvýšil

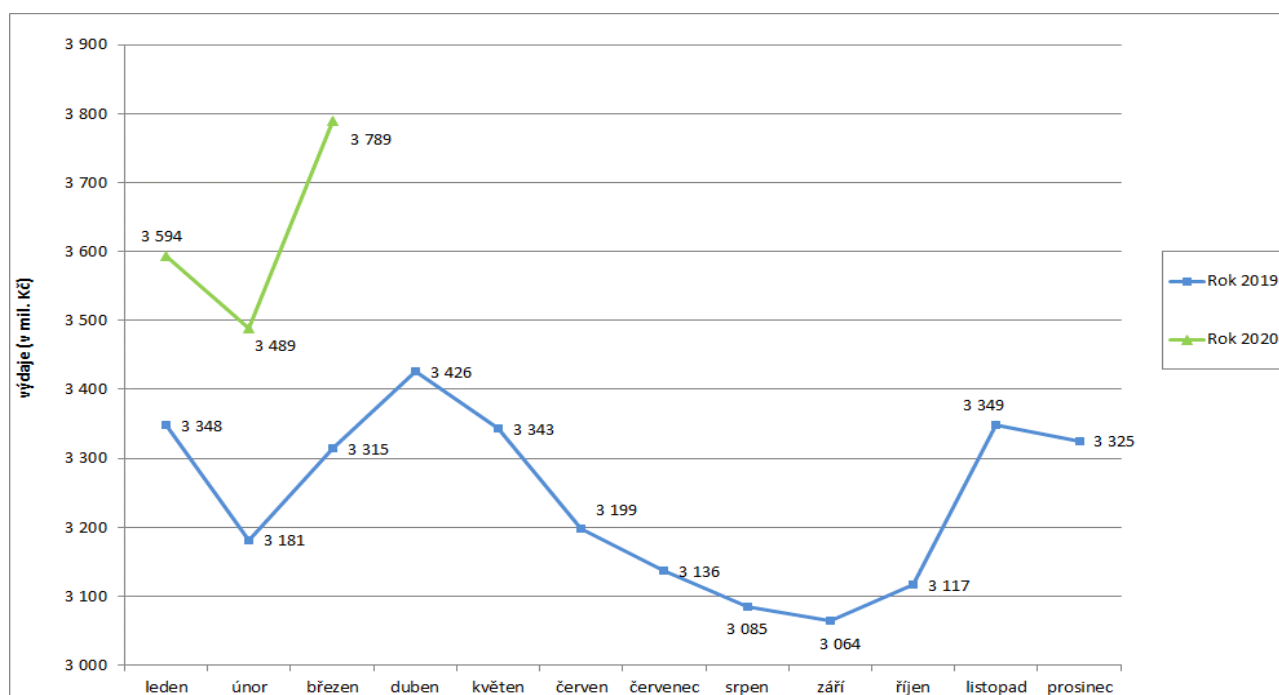
o cca 282,9 tis., tj. o 5,8 %, na 5,14 mil. dnů). Výše průměrné denní dávky nemocenského meziročně vzrostla o cca 8,2 % na 518 Kč.

Tabulka 2.1: Vývoj výdajů na dávky nemocenského pojištění

Výdaje v rámci dávkového systému		Běžný měsíc											Finanční rok		
		leden	únor	březen	duben	květen	červen	červenec	srpen	září	říjen	listopad	prosinec	skutečnost 2019	státní rozpočet
Rok 2020 (v mil. Kč)		3 594	3 489	3 789									x	50 300	
Rok 2019 (v mil. Kč)		3 348	3 181	3 315	3 426	3 343	3 199	3 136	3 085	3 064	3 117	3 349	3 325	38 887	39 100
Rozdíl	v mil. Kč	246	308	474											
	v %	7,3	9,7	14,3											

Zdroj: ČNB

Graf 2.1: Vývoj výdajů na dávky nemocenského pojištění



Tabulka 2.2: Výdaje na dávky nemocenského pojištění podle druhu dávky

Dávka nemocenského pojištění	Vyplaceno v období (mil. Kč)		Meziroční index v %	Vyplaceno od počátku roku (mil. Kč)		Meziroční index v %
	březen 2019	březen 2020		2019	2020	
Nemocenské	2 326,1	2 663,8	114,5	6 815,6	7 602,8	111,5
Ošetřovné	222,4	283,0	127,3	564,4	624,6	110,7
Vyrovňovací příspěvek v těhotenství a mateřství	0,7	0,8	126,5	1,9	2,2	111,6
Peněžitá pomoc v mateřství	735,6	806,1	109,6	2 376,2	2 542,6	107,0
Otcovská poporodní péče*	21,0	24,9	x	60,4	66,9	x
Dlouhodobé ošetřovné**	9,0	10,5	x	25,4	32,9	x
CELKEM	3 314,7	3 789,1	114,3	9 844,0	10 872,0	110,4

Zdroj: ČSSZ

3) Podpory v nezaměstnanosti

- V březnu 2020 dosáhly výdaje související s podporou v nezaměstnanosti **844,8 mil. Kč**, za leden až březen se jednalo o 2 457,3 mil. Kč (cca **32,3 %** čerpání státního rozpočtu - 7 600,0 mil. Kč).
- Podíl nezaměstnaných osob v březnu 2020 zůstal na stejné úrovni jako v únoru 2020, tj. na **3,0 %** (v březnu 2019 rovněž na 3,0 %).
- Počet uchazečů o zaměstnání, kteří měli v březnu 2020 nárok na podporu v nezaměstnanosti (ukazatel, který významně ovlivňuje výši vynaložených prostředků na podpory v nezaměstnanosti), dosáhl cca 82,9 tis., tj. 36,8 % z celkového počtu 225,7 tis. osob vedených k 31. 3. 2020 v evidenci Úřadu práce ČR.

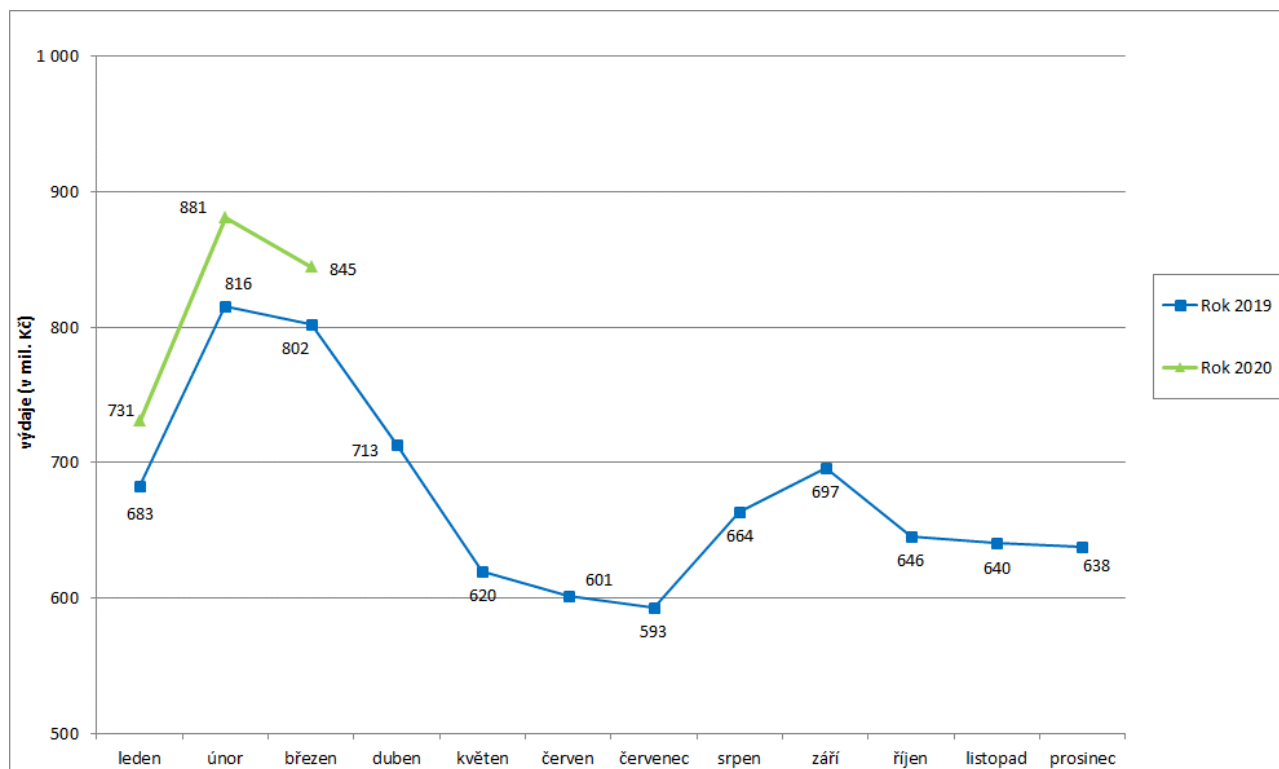
Tabulka 3.1: Vývoj výdajů na podpory v nezaměstnanosti

Výdaje v rámci dávkového systému		Běžný měsíc											Finanční rok		
		leden	únor	březen	duben	květen	červen	červenec	srpen	září	říjen	listopad	prosinec	skutečnost 2019	státní rozpočet
Rok 2020 (v mil. Kč)		731	881	845									x	7 600	
Rok 2019 (v mil. Kč)		683	816	802	713	620	601	593	664	697	646	640	638	8 114	8 193
Rozdíl	v mil. Kč	48	65	43											
	v %	7,0	8,0	5,3											

Zdroj: ČNB

Pozn.: zahrnuje podpory v nezaměstnanosti, podpory při rekvalifikaci ZP v pracovní rehabilitaci, kompenzace odbytného, odchodného a odstupného, refundace podpor v nezaměstnanosti do zahraničí, naopak nezahrnuje poštovné, bankovní a nákup ostatních služeb

Graf 3.1: Vývoj výdajů na podpory v nezaměstnanosti



4) Dávky pomoci v hmotné nouzi, dávky pro osoby se zdravotním postižením a příspěvek na péči

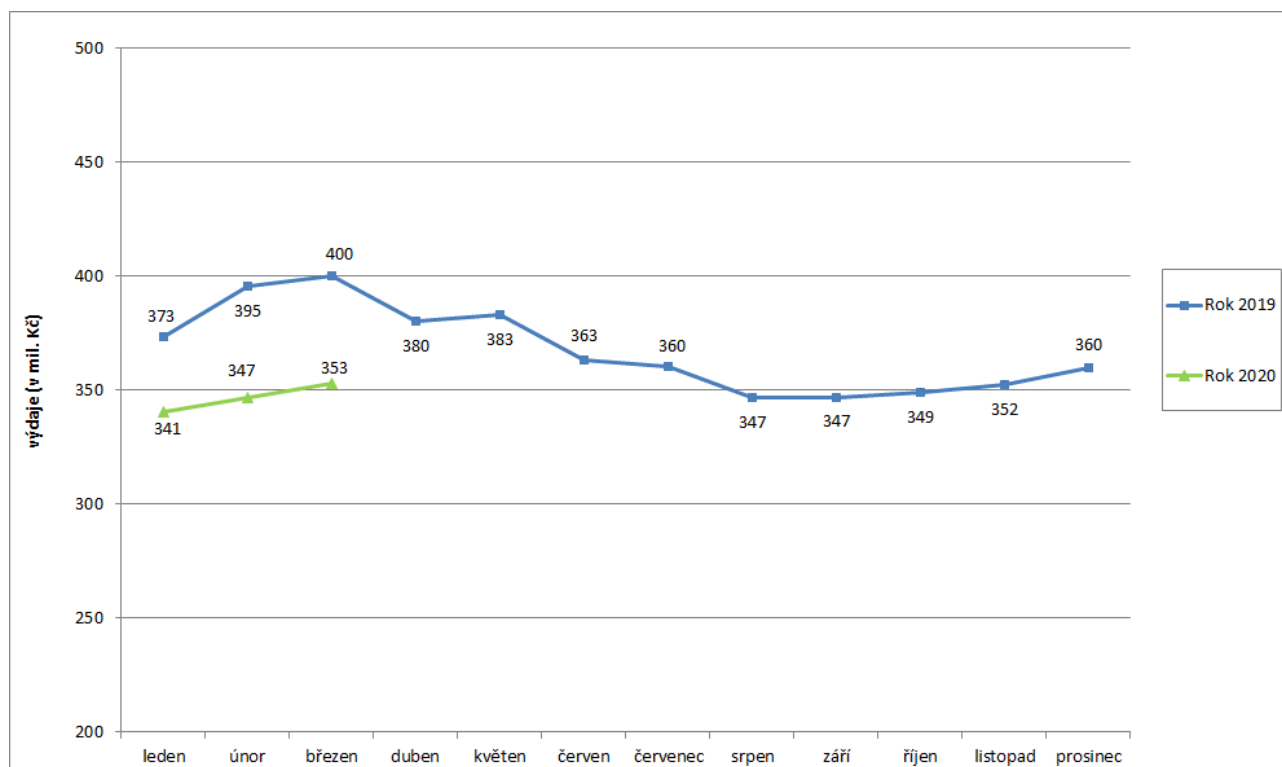
- **Výdaje na dávky pomoci v hmotné nouzi** činily v březnu 2020 cca **352,9 mil. Kč**, za leden až březen 2020 se jednalo o 1 040,1 mil. Kč, tj. **19,4 %** čerpání z částky státního rozpočtu (5 350,9 mil. Kč).
- Výdaje na **dávky pro osoby se zdravotním postižením** dosáhly v březnu 2020 cca **202,7 mil. Kč**, za leden až březen 2020 se jednalo o 646,6 mil Kč, tj. **20,9 %** čerpání z částky státního rozpočtu (3 100,0 mil. Kč).
- Na **příspěvek na péči** bylo v březnu 2020 vynaloženo cca **2 750,3 mil. Kč**, za leden až březen 2020 se jednalo o 8 197,6 mil. Kč, tj. **26,2 %** z částky státního rozpočtu (31 300,0 mil. Kč).

Tabulka 4.1: Vývoj výdajů na dávky pomoci v hmotné nouzi

Výdaje v rámci dávkového systému		Běžný měsíc												Finanční rok	
		leden	únor	březen	duben	květen	červen	červenec	srpen	září	říjen	listopad	prosinec	skutečnost 2019	státní rozpočet
Rok 2020 (v mil. Kč)		341	347	353										x	5 351
Rok 2019 (v mil. Kč)		373	395	400	380	383	363	360	347	347	349	352	360	4 409	4 800
Rozdíl	v mil. Kč	-33	-49	-47											
	v %	-8,7	-12,3	-11,8											

Zdroj: MPSV (JVM)

Graf 4.1: Vývoj výdajů na dávky pomoci v hmotné nouzi

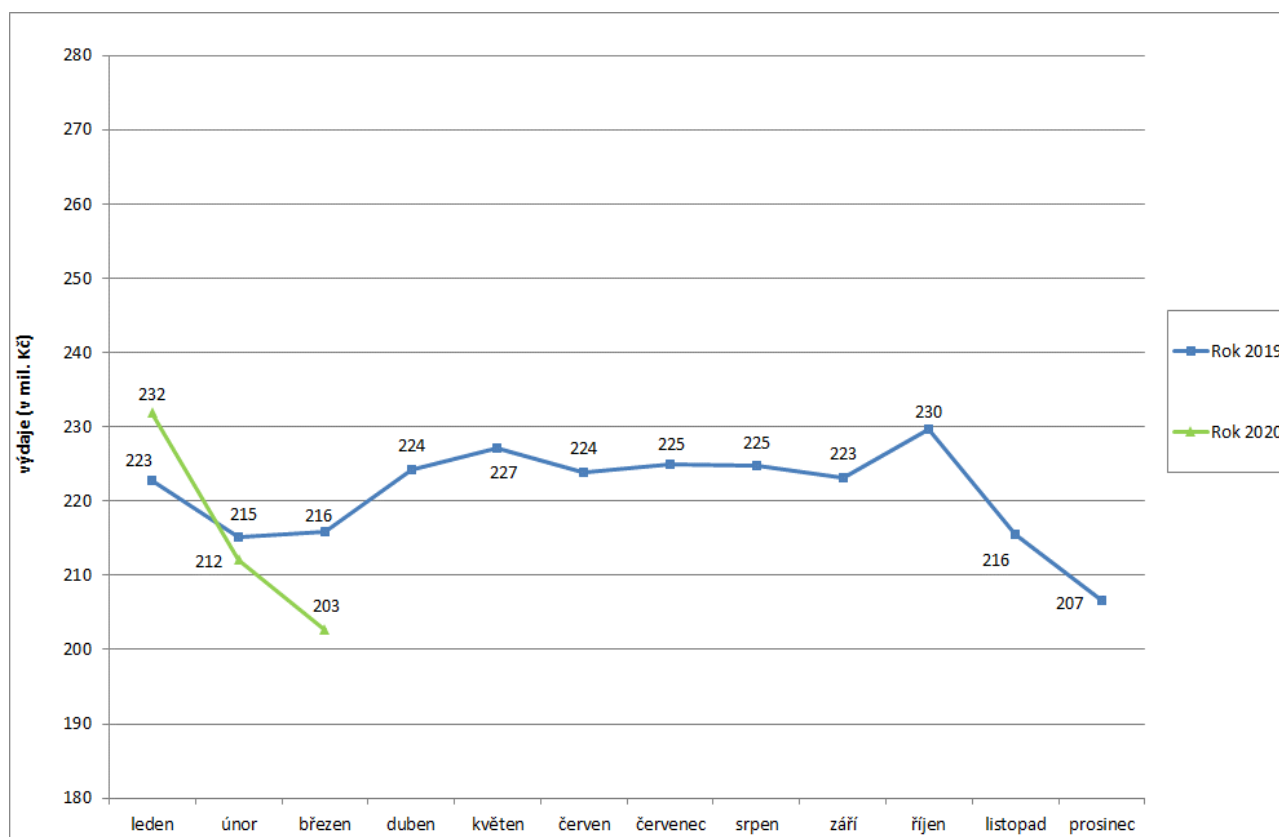


Tabulka 4.2: Vývoj výdajů na dávky pro osoby se zdravotním postižením

Výdaje v rámci dávkového systému		Běžný měsíc											Finanční rok		
		leden	únor	březen	duben	květen	červen	červenec	srpen	září	říjen	listopad	prosinec	skutečnost 2019	státní rozpočet
Rok 2020 (v mil. Kč)		232	212	203										x	3 100
Rok 2019 (v mil. Kč)		223	215	216	224	227	224	225	225	223	230	216	207	2 654	2 800
Rozdíl	v mil. Kč	9	-3	-13											
	v %	4,1	-1,4	-6,1											

Zdroj: MPSV (JVM)

Graf 4.2: Výdaje na dávky pro osoby se zdravotním postižením

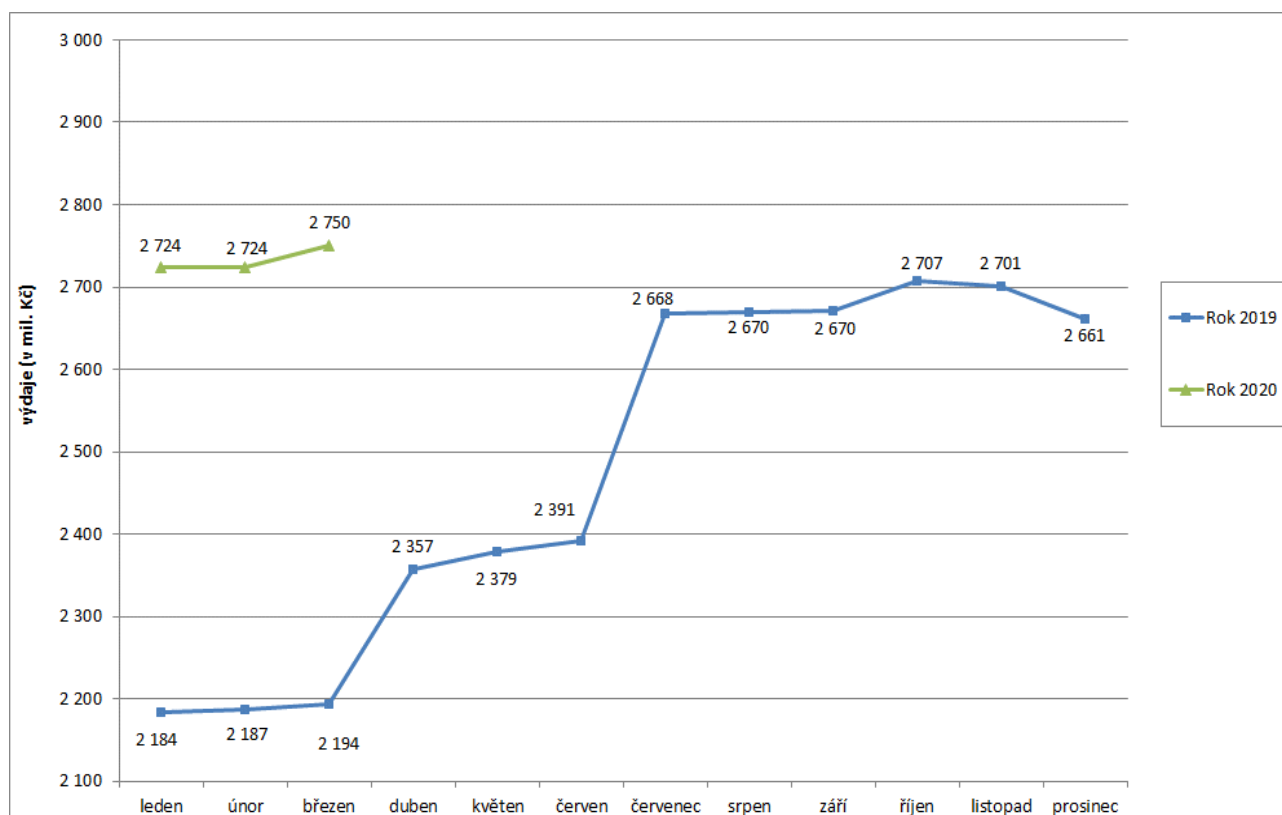


Tabulka 4.3: Vývoj výdajů na příspěvek na péči

Výdaje v rámci dávkového systému		Běžný měsíc											Finanční rok		
		leden	únor	březen	duben	květen	červen	červenec	srpen	září	říjen	listopad	prosinec	skutečnost 2019	státní rozpočet
Rok 2020 (v mil. Kč)		2 724	2 724	2 750										x	31 300
Rok 2019 (v mil. Kč)		2 184	2 187	2 194	2 357	2 379	2 391	2 668	2 670	2 670	2 707	2 701	2 661	29 768	30 000
Rozdíl	v mil. Kč	540	536	557											
	v %	24,7	24,5	25,4											

Zdroj: MPSV (JVM)

Graf 4.3: Výdaje na příspěvek na péči



Pozn.: zvýšení výdajů od dubna 2019, resp. července 2019, bylo ovlivněno zejména zvýšením částky příspěvku ve IV., resp. III. stupni, závislosti u všech příjemců, kterým byla sociální pomoc poskytována mimo legislativou definované pobytové sociální služby, dětské domovy nebo lůžková zdravotnická zařízení hospicového typu.

Tabulka 4.4: Výdaje na dávky pomoci v hmotné nouzi, dávky pro osoby se zdravotním postižením a příspěvek na péči

Typ dávky	Počet vyplacených dávek (v tis.)		Meziroční index v %	Vyplaceno v měsíci (v mil. Kč)		Meziroční index v %	Vyplaceno od počátku roku (v mil. Kč)		Meziroční index v %
	březen 2019	březen 2020		březen 2019	březen 2020		2019	2020	
Dávky pomoci v hmotné nouzi	108,1	91,9	85,0	400,0	352,9	88,2	1 168,5	1 040,1	89,0
příspěvek na živobytí	68,9	58,4	84,8	250,6	217,9	87,0	735,2	644,5	87,7
doplatek na bydlení	37,4	32,0	85,6	145,3	131,3	90,4	420,7	383,9	91,3
mimořádná okamžitá pomoc	1,8	1,5	83,3	4,1	3,6	87,8	12,5	11,7	93,6
Dávky pro zdravotně postižené	256,6	258,6	100,8	215,8	202,7	93,9	653,8	646,6	98,9
příspěvek na mobilitu	256,0	258,1	100,8	140,4	141,3	100,6	429,2	434,0	101,1
příspěvek na zvl. pomůcku	0,6	0,5	83,3	75,3	61,3	81,4	224,6	212,6	94,7
Příspěvek na péči	361,9	366,7	101,3	2 193,7	2 750,3	125,4	6 564,9	8 197,6	124,9

Zdroj: MPSV (JVM), OkStat

Pozn.: v březnu 2020 bylo cca 18,3 tis. příspěvků na živobytí (v březnu 2019 cca 43,0 tis. příspěvků) a cca 0,1 tis. dávek mimořádné okamžité pomoci (v březnu 2019 rovněž cca 0,1 tis.) vyplaceno zčásti formou poukázky.

5) Dávky státní sociální podpory a pěstounské péče

- **Výdaje na dávky státní sociální podpory a pěstounské péče** dosáhly v **březnu 2020** cca **4,5 mld. Kč**, za leden až březen se jednalo o cca **11,8 mld. Kč**, tj. meziročně o 2,3 mld. Kč více, tj. **24,0 %** čerpání státního rozpočtu (49 246,2 mil. Kč).
- V systému **státní sociální podpory** byl v březnu 2020 zaznamenán výraznější **meziroční pokles výdajů** u **přídavku na dítě** (o cca 27,2 mil. Kč), u **příspěvku na bydlení** (o cca 25,5 mil. Kč), u **rodičovského příspěvku** naopak došlo **k výraznému nárůstu** výdajů o cca 1,3 mld. Kč. Důvodem je zvýšení celkové částky, kterou mohou rodiče vyčerpat (z 220 000 Kč na 300 000 Kč a pro dvojčata a vícerčata byla částka zvýšena z 330 000 Kč na 450 000 Kč) a s tím související nárůst měsíční výše dávky.
- **Na dávky pěstounské péče** bylo v březnu 2020 vynaloženo **330,6 mil. Kč**, tj. meziročně o cca 6,5 mil. Kč (o 2,0 %) více.

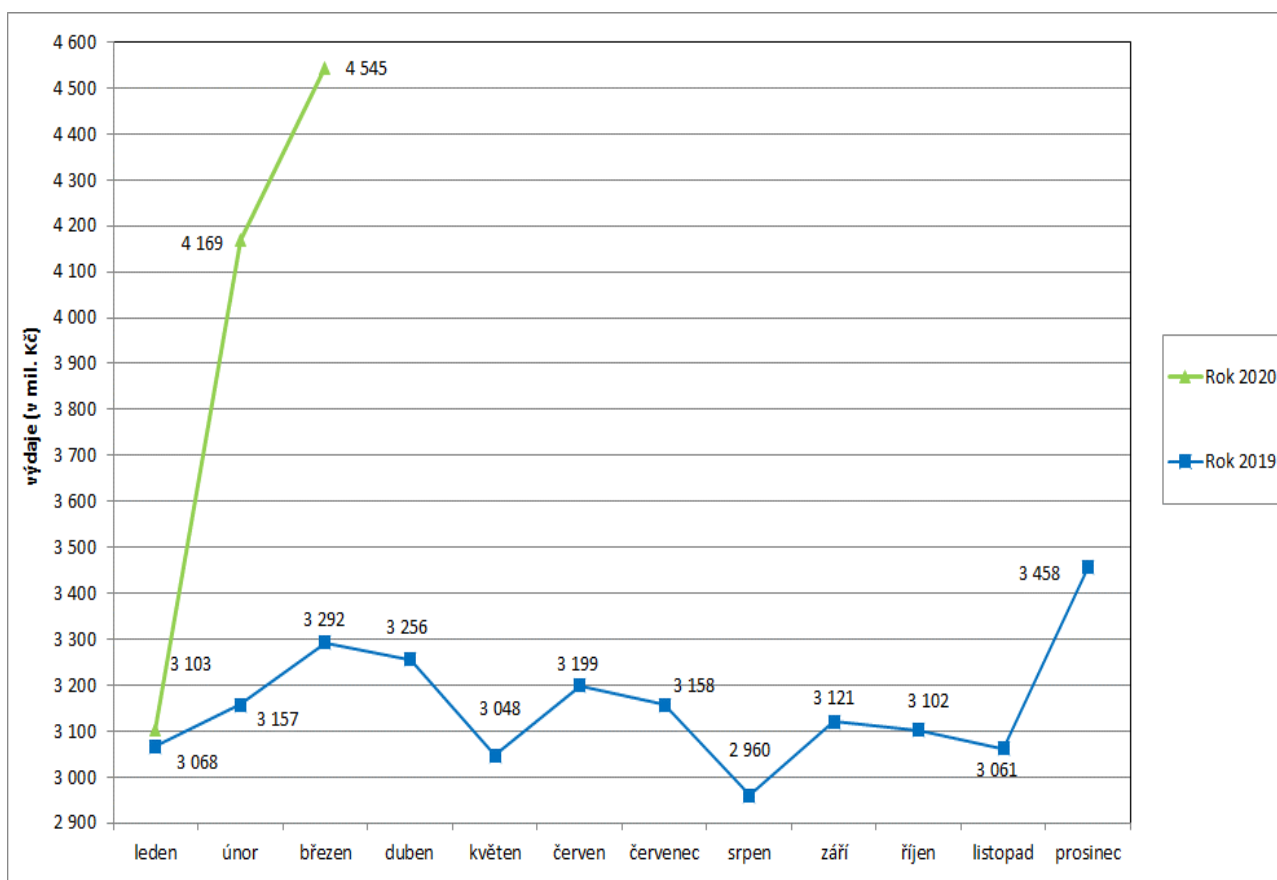
Tabulka 5.1: Vývoj výdajů na dávky státní sociální podpory a péčovské péče

Výdaje v rámci dávkového systému		Běžný měsíc											Finanční rok*	
		leden	únor	březen	duben	květen	červen	červenec	srpen	září	říjen	listopad	prosinec	skutečnost 2019
Rok 2020 (v mil. Kč)		3 103	4 169	4 545									x	49 246
Rok 2019 (v mil. Kč)		3 068	3 157	3 292	3 256	3 048	3 199	3 158	2 960	3 121	3 102	3 061	3 807	39 137
Rozdíl	v mil. Kč	35	1 012	1 252										
	v %	1,1	32,1	38,0										

Zdroj: ČNB

* oproti údajům za běžný měsíc zahrnuje rovněž zejména pojistné za zaměstnavatele odváděné z odměny pěstouna

Graf 5.1: Výdaje na dávky státní sociální podpory a péčovské péče



Tabulka 5.2: Výdaje na dávky státní sociální podpory a pěstounské péče podle typu dávky

Typ dávky		Počet vyplacených dávek (v tis.)		Meziroční index v %	Vyplaceno v období (v mil. Kč) ¹⁾		Meziroční index v %	Vyplaceno od počátku roku (v mil. Kč) ¹⁾		Meziroční index v %
		březen 2019	březen 2020		březen 2019	březen 2020		2019	2020	
Dávky státní sociální podpory	přídavek na dítě	267,7	235,2	87,9	213,0	185,8	87,2	605,9	532,2	87,8
	příspěvek na bydlení	188,6	171,7	91,0	673,9	648,4	96,2	1 876,8	1 794,2	95,6
	rodičovský příspěvek	281,1	313,4	111,5	2 071,6	3 371,3	162,7	6 219,0	8 669,3	139,4
	porodné	1,2	0,8	66,7	13,4	8,9	66,4	36,6	28,6	78,1
	pohřebné ²⁾	0,2	0,2	x	1,2	1,0	83,3	3,3	3,2	97,0
Dávky SSP celkem ⁵⁾		738,8	721,3	97,6	2 973,1	4 215,4	141,8	8 741,5	11 027,5	126,2
Dávky pěstounské péče	příspěvek na úhradu potřeb dítěte	17,1	17,2	100,6	102,7	105,1	102,3	308,3	315,7	102,4
	odměna pěstouna ⁶⁾	13,1	13,4	102,3	217,7	221,6	101,8	650,9	662,3	101,8
	příspěvek při převzetí dítěte ²⁾	0,1	0,1	x	1,2	1,2	100,0	3,6	4,3	119,4
	příspěvek na zakoupení osobního motorového vozidla ^{2), 3)}	0,0	0,0	x	1,1	1,4	127,3	3,7	2,7	73,0
	příspěvek při ukončení pěstounské péče ^{2), 4)}	0,1	0,1	x	1,4	1,3	92,9	3,9	3,7	94,9
Dávky pěstounské péče celkem ⁶⁾		30,4	30,8	101,3	324,1	330,6	102,0	970,4	988,7	101,9
CELKEM - dávky státní sociální podpory a pěstounské péče		769,2	752,1	97,8	3 297,2	4 546,0	137,9	9 712,0	12 016,2	123,7
Celkem dávky SSP a PP dle čerpání ČNB		x	x	x	3 292,3	4 544,7	138,0	9 516,3	11 815,9	124,2

Zdroj: MPSV (OkStat, údaje k 15. 4. 2020), ČNB

1) bez převodů z depozitního účtu a na příjmový účet SR,

2) z důvodu nízkého počtu vyplacených dávek a z důvodu zaokrouhlení není hodnota meziročního indexu uvedena,

3) v březnu 2020 bylo vyplaceno 17 těchto příspěvků, v březnu 2019 se jednalo o 22 příspěvků,

4) v březnu 2020 se vyplatilo 53 těchto příspěvků, v březnu 2019 šlo o 54 příspěvků,

5) ve sloupcích „Vyplaceno ...“ bez výdajů na pojistné a na odvody daně z příjmů,

6) včetně údajů za sociální příspěvek, který byl od počátku roku 2012 zrušen

6) Souhrnný přehled vývoje výdajů na sociální dávky

Tabulka 6.1 obsahuje základní přehled vývoje výdajů jednotlivých dávkových systémů resortu MPSV uvedených v kapitolách 1 až 5 tohoto materiálu (meziroční srovnání včetně komparace ve vztahu k částkám státního rozpočtu).

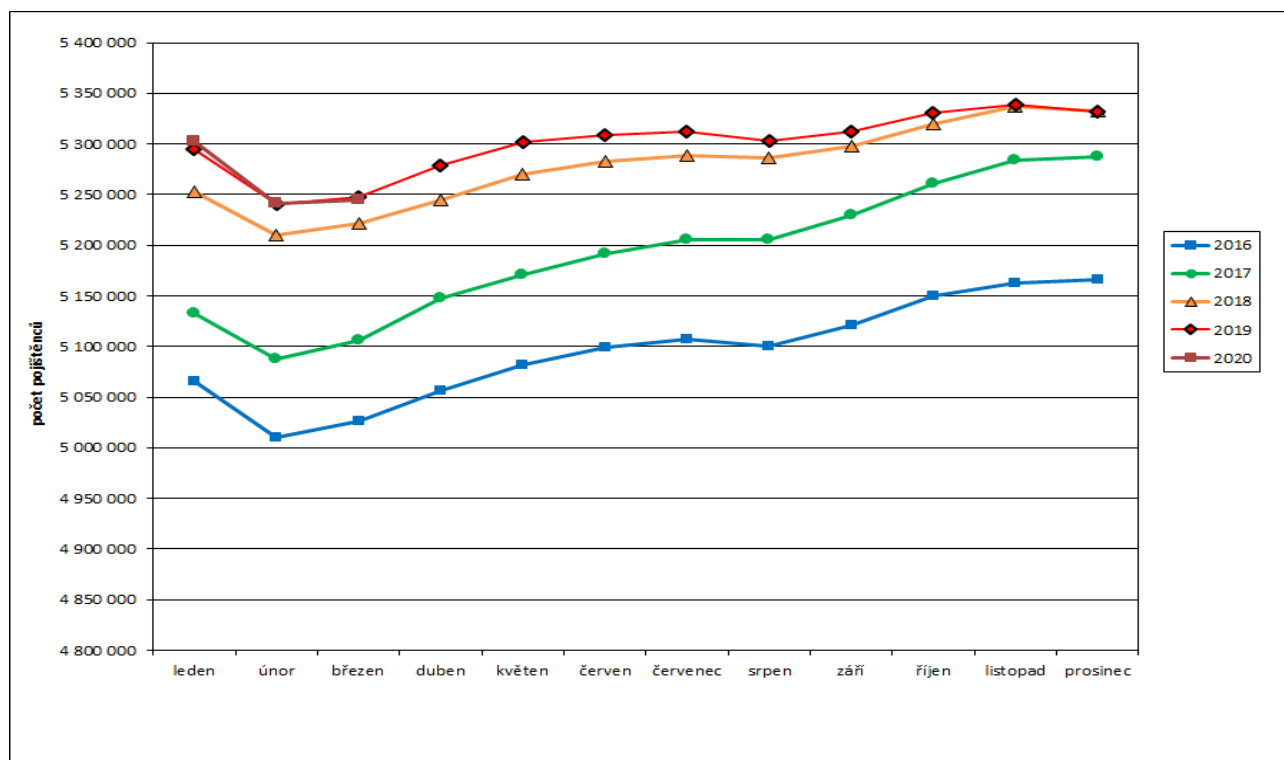
Tabulka 6.1: Vývoj výdajů v oblasti dávkových systémů MPSV

Dávkový systém	Čerpání leden až březen		Rozpočet 2020
	skutečnost 2020	skutečnost 2019	
Dávky důchodového pojištění	120 602,6	113 097,4	475 240,0
Rozdíl - v mil. Kč	x	7 505,2	x
Rozdíl - v %	x	6,6	x
Dávky nemocenského pojištění	10 872,0	9 843,9	50 300,0
Rozdíl - v mil. Kč	x	1 028,1	x
Rozdíl - v %	x	10,4	x
Podpory v nezaměstnanosti	2 457,3	2 301,3	7 600,0
Rozdíl - v mil. Kč	x	156,0	x
Rozdíl - v %	x	6,8	x
Příspěvek na péči	8 197,6	6 564,9	31 300,0
Rozdíl - v mil. Kč	x	1 632,7	x
Rozdíl - v %	x	24,9	x
Dávky pomoci v hmotné nouzi	1 040,1	1 168,5	5 350,9
Rozdíl - v mil. Kč	x	-128,4	x
Rozdíl - v %	x	-11,0	x
Dávky pro osoby se zdravotním postižením	646,6	653,8	3 100,0
Rozdíl - v mil. Kč	x	-7,2	x
Rozdíl - v %	x	-1,1	x
Dávky státní sociální podpory a pěstounské péče	11 815,9	9 516,3	49 246,2
Rozdíl - v mil. Kč	x	2 299,6	x
Rozdíl - v %	x	24,2	x
CELKEM	155 632,1	143 146,1	622 137,1
Rozdíl - v mil. Kč	x	12 486,0	x
Rozdíl - v %	x	8,7	x

7) Pojistné na sociální zabezpečení a příspěvek na státní politiku zaměstnanosti

- V březnu 2020 se příjmy z pojistného na sociální zabezpečení a z příspěvku na státní politiku zaměstnanosti meziročně zvýšily o 394,0 mil. Kč na cca **43,2 mld. Kč** (viz tabulka 7.1). Meziroční snížení příjmů z pojistného na nemocenské pojištění je ovlivněno snížením sazby pojistného na nemocenské pojištění z 2,3 na 2,1 % vyměřovacího základu od 1. července 2019. Do výše příjmů z pojistného na důchodové pojištění a státní příspěvek zaměstnanosti se do značné míry promítají mimořádná opatření přijatá v souvislosti s epidemií koronaviru: odpuštění placení předepsaných záloh na pojistné pro OSVČ za měsíce březen až srpen 2020 a odložení podání přehledu a zaplacení doplatku pojistného za rok 2019 do 3. srpna 2020. V měsíci březnu došlo k meziročnímu snížení plateb OSVČ na důchodové pojištění a státní příspěvek zaměstnanosti o 27,8 %.
- Z hlediska porovnání v oblasti důchodového a nemocenského pojištění za leden až březen 2020 byly příjmy z pojistného o cca **5,4 mld. Kč nižší** než výdaje, za stejné období roku 2019 byly příjmy **nižší** o cca **0,6 mld. Kč** (viz tabulka 7.2).
- **Celkový úhrn vyměřovacích základů**, ze kterého bylo v březnu 2020 pojistné odvedeno, se meziročně zvýšil o 5,9 mld. Kč na 132,1 mld. Kč, přičemž **celkový počet pojištěnců se snížil**, a to o cca **3,8 tis. na 5 244,2 tis. osob** (v tom 4 547,9 tis. zaměstnanců a 696,3 tis. OSVČ). V březnu 2019 se jednalo o 5 248,0 tis. pojištěnců (v tom 4 561,6 tis. zaměstnanců a 686,4 tis. OSVČ). Vývoj počtu pojištěnců v průběhu let 2016 až 2020 zachycuje graf 7.1.

Graf 7.1: Vývoj počtu pojištěnců v letech 2016 až 2020



Tabulka 7.1: Meziroční srovnání příjmů z pojistného

	Příjmy z pojistného (v mil. Kč)		Meziroční index v %	Rozdíl (v mil. Kč)
	březen 2019	březen 2020		
Důchodové pojištění	38 267,2	38 794,5	101,4	527,3
Nemocenské pojištění	2 930,6	2 774,9	94,7	-155,7
Důchodové a nemocenské pojištění	41 197,8	41 569,4	100,9	371,5
Příspěvek na SPZ*	1 639,9	1 662,3	101,4	22,4
CELKEM	42 837,7	43 231,7	100,9	394,0

Zdroj: ČSSZ

* státní politika zaměstnanosti

Tabulka 7.2: Srovnání dosavadních příjmů z pojistného s adekvátními výdaji státního rozpočtu

	Výběr pojistného za leden až březen (v mil. Kč)		Meziroční index v %	Výdaje za leden až březen (v mil. Kč)		Meziroční index v %	Rozdíl mezi výběrem a výdaji za leden až březen (v mil. Kč)	
	2019	2020		2019	2020		2019	2020
	Důchodové pojištění*	114 155,2		120 119,5	105,2		113 730,2	123 140,8
Nemocenské pojištění	8 845,0	8 538,9	96,5	9 844,0	10 872,0	110,4	-999,0	-2 333,0
Důchodové a nemoc. pojištění	123 000,2	128 658,5	104,6	123 574,2	134 012,8	108,4	-574,0	-5 354,3
Příspěvek na SPZ	4 889,0	5 144,4	105,2					
CELKEM	127 889,2	133 802,9	104,6					

Zdroj: ČSSZ (účetní bilance)