

Informace o vyplacených dávkách v rezortu MPSV ČR
v dubnu 2020

Obsah:

1) Dávky důchodového pojištění	2
2) Dávky nemocenského pojištění	3
3) Podpory v nezaměstnanosti	5
4) Dávky pomoci v hmotné nouzi, dávky pro osoby se zdravotním postižením a příspěvek na péči	6
5) Dávky státní sociální podpory a pěstounské péče	9
6) Souhrnný přehled vývoje výdajů na sociální dávky	12
7) Pojistné na sociální zabezpečení a příspěvek na státní politiku zaměstnanosti	13

1) Dávky důchodového pojištění

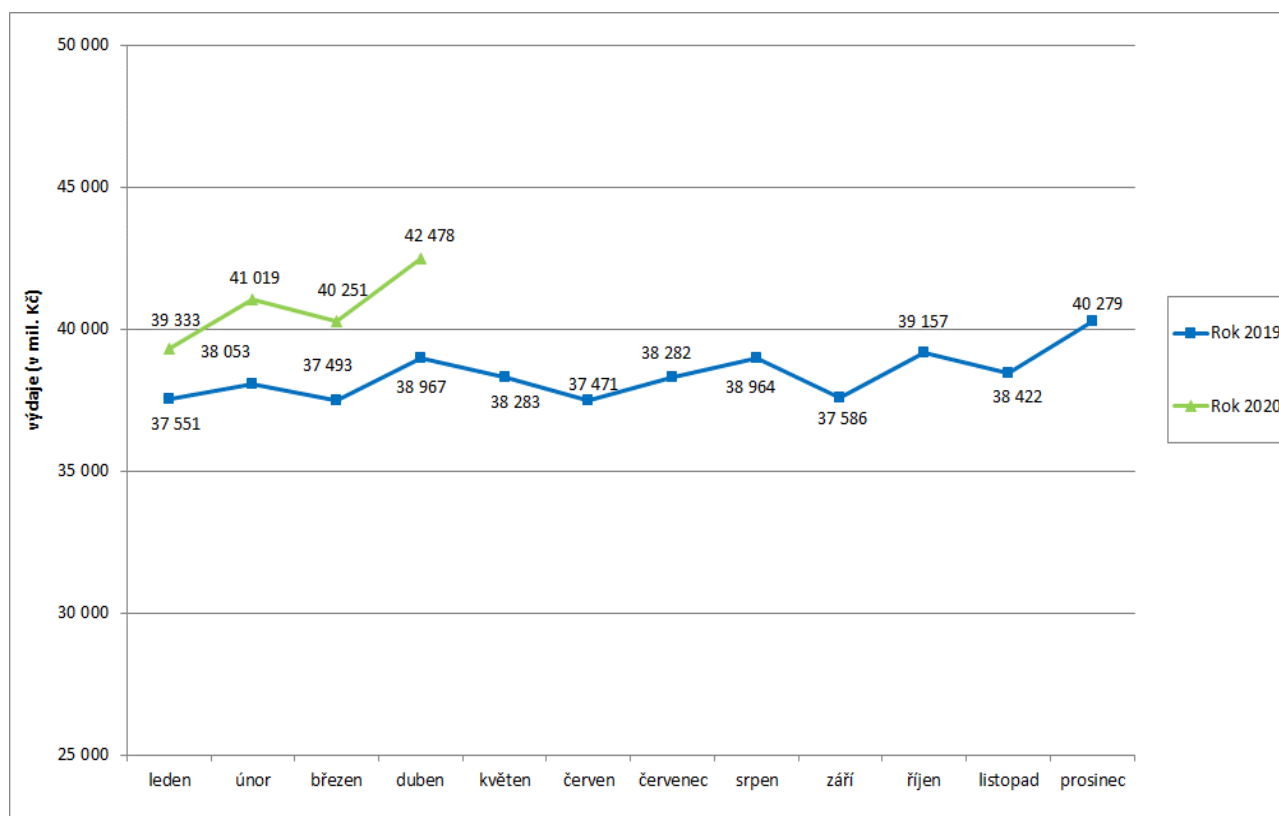
- **Výdaje na důchody** dosáhly v **dubnu 2020** podle údajů ČSSZ úrovně cca **42,5 mld. Kč**, za leden až duben se jednalo o cca 163,1 mld. Kč.
- Výdaje na **valorizaci důchodů** (proběhla v lednu 2020) činily za **duben 2020** cca **2 520,5 mil. Kč**, od počátku roku 2020 cca **10 121,4 mil. Kč**.

Tabulka 1.1: Vývoj výdajů na dávky důchodového pojištění

Výdaje v rámci dávkového systému		Běžný měsíc											Finanční rok	
		leden	únor	březen	duben	květen	červen	červenec	srpen	září	říjen	listopad	prosinec	skutečnost 2019
Rok 2020 (v mil. Kč)		39 333	41 019	40 251	42 478								x	475 240
Rok 2019 (v mil. Kč)		37 551	38 053	37 493	38 967	38 283	37 471	38 282	38 964	37 586	39 157	38 422	423 478	424 200
Rozdíl	v mil. Kč	1 781	2 966	2 758	3 511									
	v %	4,7	7,8	7,4	9,0									

Zdroj: ČSSZ

Graf 1.1: Vývoj výdajů na dávky důchodového pojištění



Tabulka 1.2: Vývoj počtu důchodců a vyplacených důchodů podle druhu důchodu

Druh důchodu	Počet důchodců (v tis.)		Meziroční index v %	Počet vypl. důchodů (v tis.)		Meziroční index v %
	duben 2019	duben 2020		duben 2019	duben 2020	
Starobní	2 405,3	2 411,9	100,3	2 480,4	2 488,8	100,3
Invalidní	421,4	417,7	99,1	432,2	428,4	99,1
<i>III. stupeň</i>	177,0	170,9	96,6	180,4	174,2	96,6
<i>II. stupeň</i>	74,7	75,4	101,0	77,7	78,3	100,8
<i>I. stupeň</i>	169,7	171,4	101,0	174,1	175,8	101,0
Vdovský*	22,1	20,6	93,2	545,9	539,8	98,9
Vdovecký*	5,3	5,0	94,6	99,7	99,5	99,8
Sírotčí	39,0	38,5	98,7	40,6	40,1	98,7
CELKEM	2 893,1	2 893,7	100,0	3 598,7	3 596,6	99,9

Zdroj: ČSSZ

* ve sloupcích „Počet důchodců“ jsou uvedeni pouze příjemci sólo vyplácených důchodů

Pozn.: ukazatel „Počet důchodců“ zahrnuje důchodce v ČR, ukazatel „Počet vypl. důchodů“ zahrnuje rovněž výplaty do ciziny.

Tabulka 1.3: Vývoj výdajů na důchody podle druhu důchodu

Druh důchodu	Vyplaceno v období (mil. Kč)*		Meziroční index v %	Vyplaceno od počátku roku (mil. Kč)*		Meziroční index v %
	duben 2019	duben 2020		2019	2020	
Starobní	32 392,9	35 485,0	109,5	126 391,3	136 139,9	107,7
Invalidní	4 070,9	4 327,5	106,3	16 003,4	16 829,4	105,2
<i>III. stupeň</i>	2 221,8	2 313,4	104,1	8 723,9	8 961,1	102,7
<i>II. stupeň</i>	623,3	677,1	108,6	2 457,5	2 650,4	107,8
<i>I. stupeň</i>	1 225,9	1 337,0	109,1	4 822,0	5 217,9	108,2
Vdovský	1 948,1	2 077,9	106,7	7 509,9	7 821,4	104,1
Vdovecký	254,7	268,2	105,3	980,3	1 026,8	104,7
Sírotčí	300,4	319,1	106,2	1 179,4	1 262,7	107,1
CELKEM	38 967,0	42 477,7	109,0	152 064,3	163 080,2	107,2
Jednorázový příspěvek důchodci**	0,0	0,0		0,1	0,1	
CELKEM výdaje na důchody	38 967,0	42 477,7	109,0	152 064,4	163 080,3	107,2

Zdroj: ČSSZ

* bez záloh poštám

** podle zákona č. 381/2015 Sb., o jednorázovém příspěvku důchodci

2) Dávky nemocenského pojištění

- **Výdaje na dávky nemocenského pojištění činily v dubnu 2020 téměř 4,3 mld. Kč**, za leden až duben 2020 se jednalo o cca 15,1 mld. Kč (tj. 30,1 % čerpání z částky státního rozpočtu – 50 300,0 mil. Kč).
- Zvýšení výdajů objemově nejvýznamnější dávky systému v dubnu 2020 – nemocenského (meziročně o 280,9 mil. Kč, tj. o 11,6 %) – odráželo působení zejména těchto faktorů: vyšší úroveň dávek (od 31. resp. 61. dne dočasné pracovní neschopnosti) a nárůst počtu proplacených

dnů (v dubnu 2020 se tento počet meziročně zvýšil o cca 212,4 tis., tj. o 4,3 %, na 5,19 mil. dnů). Výše průměrné denní dávky nemocenského meziročně vzrostla o cca 7,1 % na 519 Kč.

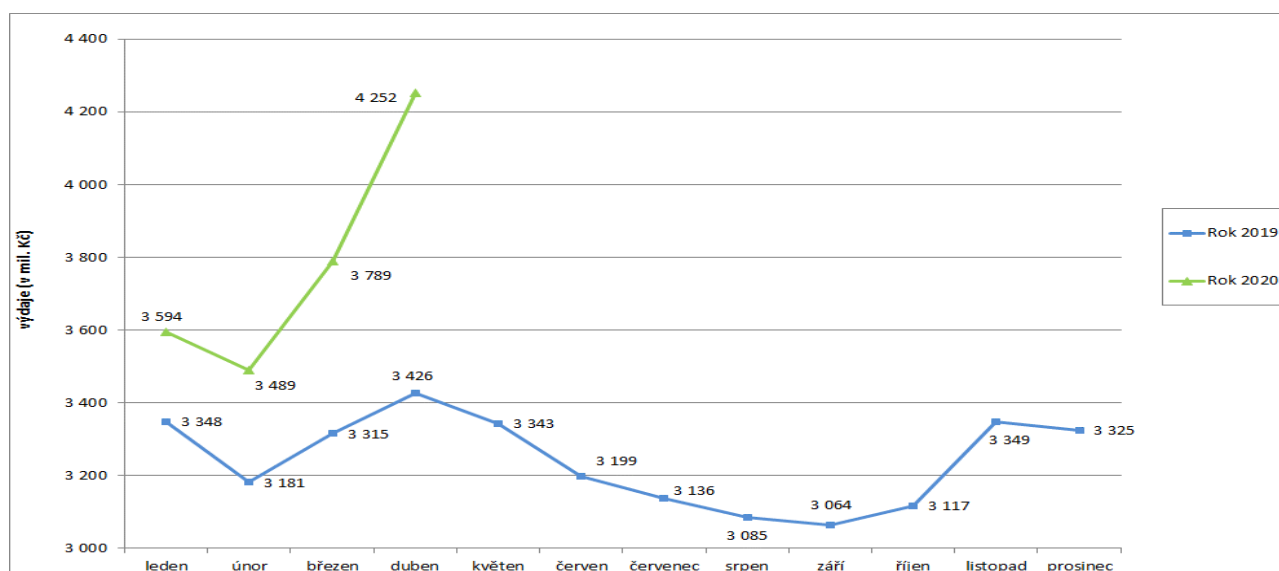
- Výdaje na **ošetřovné** dosáhly v **dubnu 2020** výše **690,6 mil. Kč** a oproti předchozímu měsíci byly o 407,6 mil. Kč vyšší. Ve srovnání s dubnem minulého roku se zvýšily o 519,8 mil. Kč (tj. o 304,4 %). Do výdajů za ošetřovné za měsíc duben se významným způsobem promítla výplata ošetřovného poskytovaného z důvodu uzavření škol a jiných zařízení.

Tabulka 2.1: Vývoj výdajů na dávky nemocenského pojištění

Výdaje v rámci dávkového systému		Běžný měsíc											Finanční rok		
		leden	únor	březen	duben	květen	červen	červenec	srpen	září	říjen	listopad	prosinec	skutečnost 2019	státní rozpočet
Rok 2020 (v mil. Kč)		3 594	3 489	3 789	4 252									x	50 300
Rok 2019 (v mil. Kč)		3 348	3 181	3 315	3 426	3 343	3 199	3 136	3 085	3 064	3 117	3 349	3 325	38 887	39 100
Rozdíl	v mil. Kč	246	308	474	826										
	v %	7,3	9,7	14,3	24,1										

Zdroj: ČNB

Graf 2.1: Vývoj výdajů na dávky nemocenského pojištění



Tabulka 2.2: Výdaje na dávky nemocenského pojištění podle druhu dávky

Dávka nemocenského pojištění	Vyplaceno v období (mil. Kč)		Meziroční index v %	Vyplaceno od počátku roku (mil. Kč)		Meziroční index v %
	duben 2019	duben 2020		2019	2020	
Nemocenské	2 411,9	2 692,8	111,6	9 227,5	10 295,6	111,6
Ošetřovné	170,8	690,6	404,4	735,2	1 315,2	178,9
Vyrovnávací příspěvek v těhotenství a mateřství	0,7	0,5	62,9	2,7	2,6	98,1
Peněžité pomoci v mateřství	811,5	841,6	103,7	3 187,7	3 384,2	106,2
Otcovská poporodní péče	22,6	17,2	76,2	83,0	84,1	101,4
Dlouhodobé ošetřovné	8,5	9,0	105,0	34,0	41,9	123,2
CELKEM	3 426,1	4 251,7	124,1	13 270,1	15 123,6	114,0

Zdroj: ČSSZ

3) Podpory v nezaměstnanosti

- V **dubnu 2020** dosáhly výdaje související s podporou v nezaměstnanosti **734,0 mil. Kč**, za leden až duben se jednalo o 3 191,3 mil. Kč (cca **42,0 %** čerpání státního rozpočtu - 7 600,0 mil. Kč).
- **Podíl nezaměstnaných osob v dubnu 2020 vzrostl oproti březnu 2020 o 0,4 p. b. na 3,4 %**, oproti dubnu minulého roku vzrostl o 0,7 b. p. (duben 2019 – 2,7 %)
- **Počet uchazečů o zaměstnání, kteří měli ke konci dubna 2020 nárok na podporu v nezaměstnanosti** (ukazatel, který významně ovlivňuje výši vynaložených prostředků na podpory v nezaměstnanosti), dosáhl cca 92,9 tis., tj. 36,6 % z celkového počtu 254,0 tis. osob vedených k 30. 4. 2020 v evidenci Úřadu práce ČR.

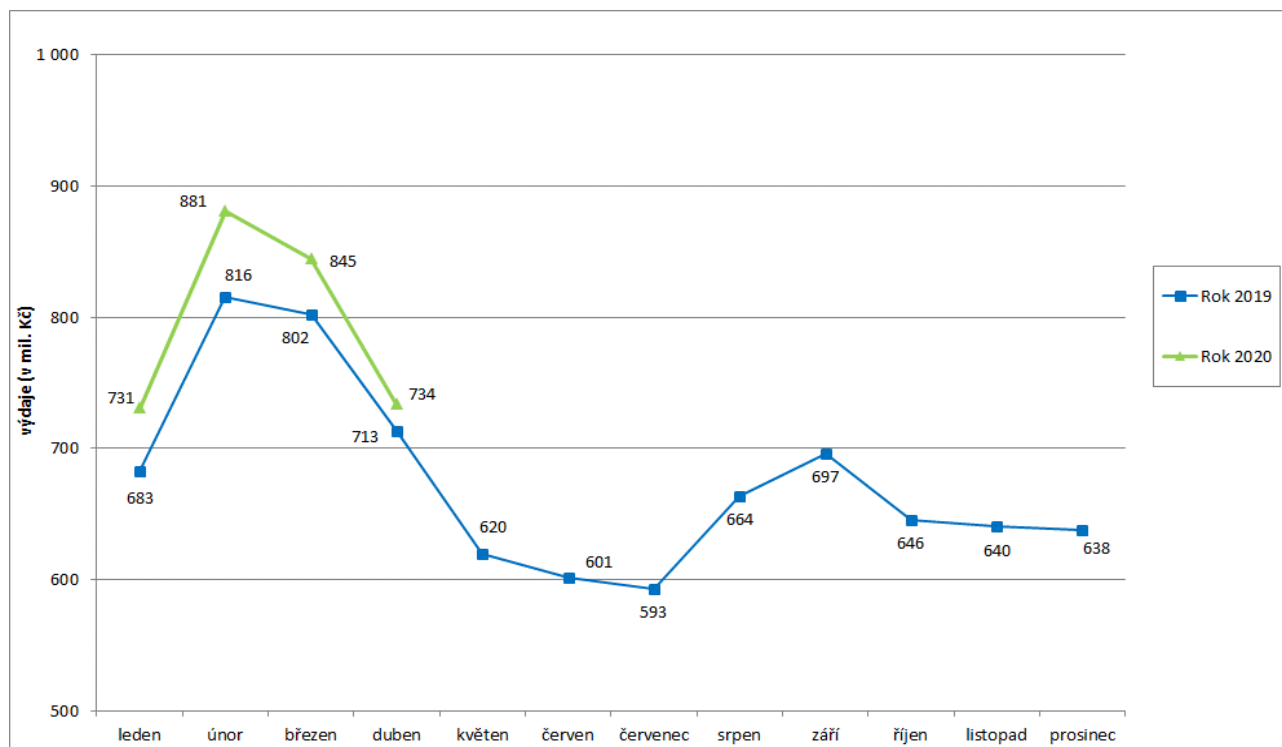
Tabulka 3.1: Vývoj výdajů na podpory v nezaměstnanosti

Výdaje v rámci dávkového systému		Běžný měsíc												Finanční rok	
		leden	únor	březen	duben	květen	červen	červenec	srpen	září	říjen	listopad	prosinec	skutečnost 2019	státní rozpočet
Rok 2020 (v mil. Kč)		731	881	845	734									x	7 600
Rok 2019 (v mil. Kč)		683	816	802	713	620	601	593	664	697	646	640	638	8 114	8 193
Rozdíl	v mil. Kč	48	65	43	21										
	v %	7,0	8,0	5,3	2,9										

Zdroj: ČNB

Pozn.: zahrnuje podpory v nezaměstnanosti, podpory při rekvalifikaci ZP v pracovní rehabilitaci, kompenzace odbytného, odchodného a odstupného, refundace podpor v nezaměstnanosti do zahraničí, naopak nezahrnuje poštovné, bankovní a nákup ostatních služeb

Graf 3.1: Vývoj výdajů na podpory v nezaměstnanosti



4) Dávky pomoci v hmotné nouzi, dávky pro osoby se zdravotním postižením a příspěvek na péči

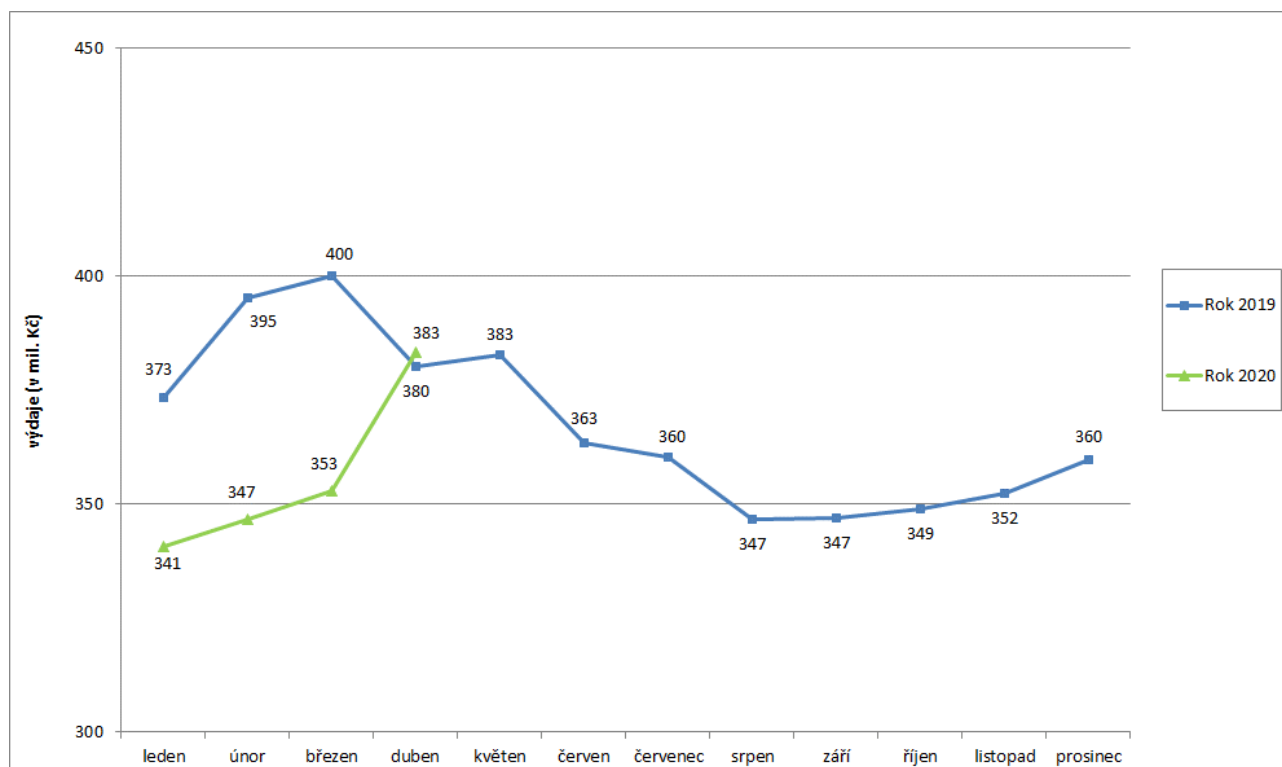
- **Výdaje na dávky pomoci v hmotné nouzi** činily v dubnu 2020 cca **383,3 mil. Kč**, za leden až duben 2020 se jednalo o 1 423,3 mil. Kč, tj. **26,6 %** čerpání z částky státního rozpočtu (5 350,9 mil. Kč).
- Výdaje na **dávky pro osoby se zdravotním postižením** dosáhly v dubnu 2020 cca **205,7 mil. Kč**, za leden až duben 2020 se jednalo o 852,3 mil Kč, tj. **27,5 %** čerpání z částky státního rozpočtu (3 100,0 mil. Kč).
- Na **příspěvek na péči** bylo v dubnu 2020 vynaloženo cca **2 741,0 mil. Kč**, za leden až duben 2020 se jednalo o 10 938,6 mil. Kč, tj. **34,9 %** z částky státního rozpočtu (31 300,0 mil. Kč).

Tabulka 4.1: Vývoj výdajů na dávky pomoci v hmotné nouzi

Výdaje v rámci dávkového systému	Běžný měsíc												Finanční rok	
	leden	únor	březen	duben	květen	červen	červenec	srpen	září	říjen	listopad	prosinec	skutečnost 2019	státní rozpočet
Rok 2020 (v mil. Kč)	341	347	353	383									x	5 351
Rok 2019 (v mil. Kč)	373	395	400	380	383	363	360	347	347	349	352	360	4 409	4 800
Rozdíl	v mil. Kč	-33	-49	-47	3									
	v %	-8,7	-12,3	-11,8	0,8									

Zdroj: MPSV (JVM)

Graf 4.1: Vývoj výdajů na dávky pomoci v hmotné nouzi



Tabulka 4.2: Vývoj výdajů na dávky pro osoby se zdravotním postižením

Výdaje v rámci dávkového systému		Běžný měsíc											Finanční rok		
		leden	únor	březen	duben	květen	červen	červenec	srpen	září	říjen	listopad	prosinec	skutečnost 2019	státní rozpočet
Rok 2020 (v mil. Kč)		232	212	203	206									x	3 100
Rok 2019 (v mil. Kč)		223	215	216	224	227	224	225	225	223	230	216	207	2 654	2 800
Rozdíl	v mil. Kč	9	-3	-13	-19										
	v %	4,1	-1,4	-6,1	-8,3										

Zdroj: MPSV (JVM)

Graf 4.2: Výdaje na dávky pro osoby se zdravotním postižením

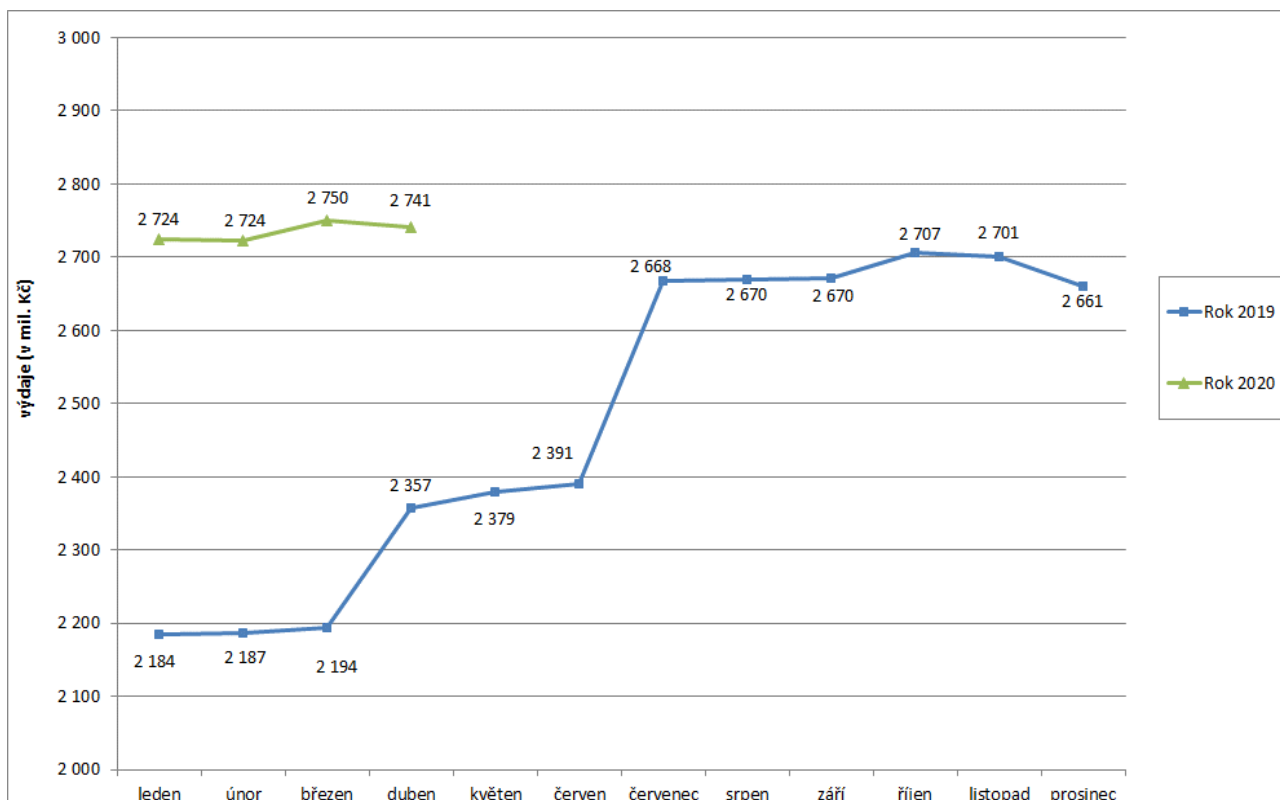


Tabulka 4.3: Vývoj výdajů na příspěvek na péči

Výdaje v rámci dávkového systému		Běžný měsíc											Finanční rok		
		leden	únor	březen	duben	květen	červen	červenec	srpen	září	říjen	listopad	prosinec	skutečnost 2019	státní rozpočet
Rok 2020 (v mil. Kč)		2 724	2 724	2 750	2 741									x	31 300
Rok 2019 (v mil. Kč)		2 184	2 187	2 194	2 357	2 379	2 391	2 668	2 670	2 670	2 707	2 701	2 661	29 768	30 000
Rozdíl	v mil. Kč	540	536	557	384										
	v %	24,7	24,5	25,4	16,3										

Zdroj: MPSV (JVM)

Graf 4.3: Výdaje na příspěvek na péči



Pozn.: zvýšení výdajů od dubna 2019, resp. července 2019, bylo ovlivněno zejména zvýšením částky příspěvku ve IV., resp. III. stupni, závislosti u všech příjemců, kterým je sociální pomoc poskytována mimo legislativou definované pobytové sociální služby, dětské domovy nebo lůžková zdravotnická zařízení hospicového typu.

Tabulka 4.4: Výdaje na dávky pomoci v hmotné nouzi, dávky pro osoby se zdravotním postižením a příspěvek na péči

Typ dávky	Počet vyplacených dávek (v tis.)		Meziroční index v %	Vyplaceno v měsíci (v mil. Kč)		Meziroční index v %	Vyplaceno od počátku roku (v mil. Kč)		Meziroční index v %
	duben 2019	duben 2020		duben 2019	duben 2020		2019	2020	
Dávky pomoci v hmotné nouzi	103,4	90,1	87,1	380,2	383,3	100,8	1 548,7	1 423,3	91,9
příspěvek na živobytí	66,1	57,6	87,1	240,8	251,7	104,5	976,0	896,2	91,8
doplatek na bydlení	35,4	30,9	87,3	135,4	124,9	92,2	556,1	508,8	91,5
mimořádná okamžitá pomoc	1,9	1,6	84,2	4,0	6,6	165,0	16,5	18,4	111,5
Dávky pro zdravotně postižené	269,4	269,0	99,9	224,2	205,7	91,7	878,0	852,3	97,1
příspěvek na mobilitu	268,7	268,5	99,9	146,9	146,5	99,7	576,1	580,5	100,8
příspěvek na zvl. pomůcku	0,7	0,5	71,4	77,3	59,2	76,6	301,8	271,8	90,1
Příspěvek na péči	361,3	364,7	100,9	2 356,7	2 741,0	116,3	8 921,7	10 938,6	122,6

Zdroj: MPSV (JVM), OkStat

Pozn.: v dubnu 2020 bylo cca 0,1 tis. příspěvků na živobytí (v dubnu 2019 cca 41,7 tis. příspěvků) a pouze nepatrné množství dávek mimořádné okamžité pomoci (v dubnu 2019 cca 0,1 tis.) vyplaceno zčásti formou poukázky.

5) Dávky státní sociální podpory a pěstounské péče

- **Výdaje na dávky státní sociální podpory a pěstounské péče** dosáhly v **dubnu 2020** cca **4,6 mld. Kč**, za leden až duben se jednalo o cca **16,4 mld. Kč**, tj. meziročně o 3,6 mld. Kč více, tj. **33,3 %** čerpání státního rozpočtu (49 246,2 mil. Kč).
- V systému **státní sociální podpory** byl v dubnu 2020 zaznamenán výraznější **meziroční pokles výdajů** u **přídavku na dítě** (o cca 30,1 mil. Kč), u **příspěvku na bydlení** (o cca 32,0 mil. Kč), u **rodičovského příspěvku** naopak došlo k **výraznému nárůstu** výdajů o cca 1,4 mld. Kč. Důvodem je zvýšení celkové částky, kterou mohou rodiče vyčerpat (z 220 000 Kč na 300 000 Kč a pro dvojčata a víceročata byla částka zvýšena z 330 000 Kč na 450 000 Kč) a s tím související nárůst měsíční výše dávky.
- **Na dávky pěstounské péče** bylo v dubnu 2020 vynaloženo **327,4 mil. Kč**, tj. meziročně o cca 3,2 mil. Kč (o 1,0 %) více.

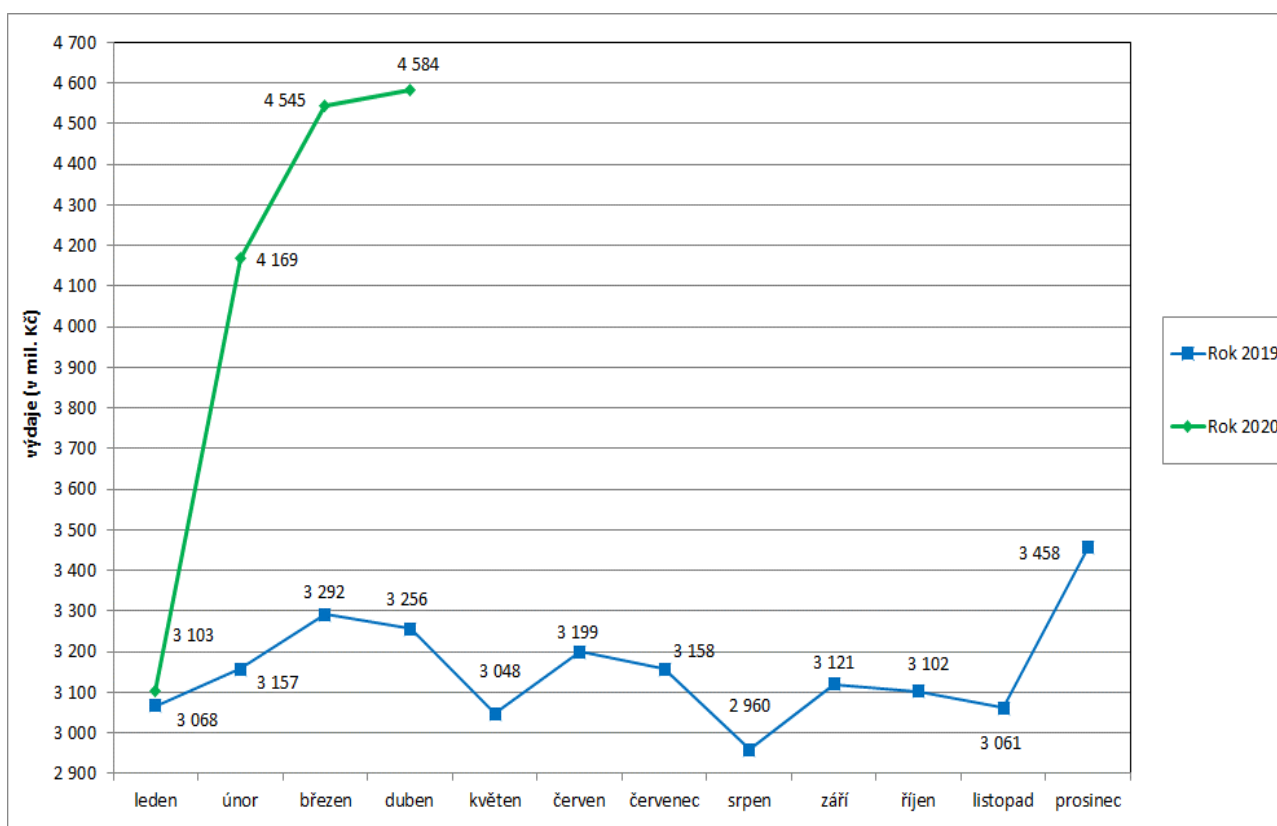
Tabulka 5.1: Vývoj výdajů na dávky státní sociální podpory a pěstounské péče

Výdaje v rámci dávkového systému		Běžný měsíc											Finanční rok*		
		leden	únor	březen	duben	květen	červen	červenec	srpen	září	říjen	listopad	prosinec	skutečnost 2019	státní rozpočet
Rok 2020 (v mil. Kč)		3 103	4 169	4 545	4 584									x	49 246
Rok 2019 (v mil. Kč)		3 068	3 157	3 292	3 256	3 048	3 199	3 158	2 960	3 121	3 102	3 061	3 458	38 807	39 137
Rozdíl	v mil. Kč	35	1 012	1 252	1 327										
	v %	1,1	32,1	38,0	40,8										

Zdroj: ČNB

* oproti údajům za běžný měsíc zahrnuje rovněž zejména pojistné za zaměstnavatele odváděné z odměny pěstouna

Graf 5.1: Výdaje na dávky státní sociální podpory a pěstounské péče



Pozn.: zvýšení výdajů od února 2020 souvisí zejména se zvýšením celkové částky rodičovského příspěvku.

Tabulka 5.2: Výdaje na dávky státní sociální podpory a péčovské péče podle typu dávky

Typ dávky		Počet vyplacených dávek (v tis.)		Meziroční index v %	Vyplaceno v období (v mil. Kč) ¹⁾		Meziroční index v %	Vyplaceno od počátku roku (v mil. Kč) ¹⁾		Meziroční index v %
		duben 2019	duben 2020		duben 2019	duben 2020		2019	2020	
		Dávky státní sociální podpory	přídavek na dítě		261,2	225,1		86,2	207,7	
	příspěvek na bydlení	183,1	163,9	89,5	653,1	621,1	95,1	2 529,9	2 415,3	95,5
	rodičovský příspěvek	280,5	316,7	112,9	2 046,6	3 471,9	169,6	8 265,6	12 141,2	146,9
	porodné	0,9	0,5	55,6	9,8	5,2	53,1	46,4	33,8	72,8
	pohřebné ²⁾	0,2	0,1	x	0,9	0,5	55,6	4,2	3,7	88,1
Dávky SSP celkem ⁵⁾		725,9	706,3	97,3	2 918,1	4 276,3	146,5	11 659,6	15 303,8	131,3
Dávky péčovské péče	příspěvek na úhradu potřeb dítěte	17,1	17,3	101,2	103,1	105,0	101,8	411,4	420,7	102,3
	odměna pěstouna ⁶⁾	13,1	13,4	102,3	218,0	220,9	101,3	868,9	883,2	101,6
	příspěvek při převzetí dítěte ²⁾	0,2	0,1	x	1,4	0,9	64,3	5,0	5,2	104,0
	příspěvek na zakoupení osobního motorového vozidla ^{2), 3)}	0,0	0,0	x	0,7	0,0	x	4,4	2,7	61,4
	příspěvek při ukončení péčovské péče ^{2), 4)}	0,0	0,0	x	1,0	0,6	60,0	4,9	4,3	87,8
Dávky péčovské péče celkem ⁶⁾		30,4	30,8	101,3	324,2	327,4	101,0	1 294,6	1 316,1	101,7
CELKEM - dávky státní sociální podpory a péčovské péče		756,3	737,1	97,5	3 242,3	4 603,7	142,0	12 954,2	16 619,9	128,3
Celkem dávky SSP a PP dle čerpání ČNB		x	x	x	3 256,3	4 583,7	140,8	12 772,6	16 399,6	128,4

Zdroj: MPSV (OkStat, údaje k 13. 5. 2020), ČNB

1) bez převodů z depozitního účtu a na příjmový účet SR,

2) z důvodu nízkého počtu vyplacených dávek a z důvodu zaokrouhlení není hodnota meziročního indexu uvedena,

3) v dubnu 2020 bylo vyplaceno 3 tyto příspěvky, v dubnu 2019 se jednalo o 17 příspěvků,

4) v dubnu 2020 se vyplatilo 24 těchto příspěvků, v dubnu 2019 šlo o 41 příspěvků,

5) ve sloupcích „Vyplaceno ...“ bez výdajů na pojistné a na odvody daně z příjmů,

6) včetně údajů za sociální příspěvek, který byl od počátku roku 2012 zrušen

6) Souhrnný přehled vývoje výdajů na sociální dávky

Tabulka 6.1 obsahuje základní přehled vývoje výdajů jednotlivých dávkových systémů resortu MPSV uvedených v kapitolách 1 až 5 tohoto materiálu (meziroční srovnání včetně komparace ve vztahu k částkám státního rozpočtu).

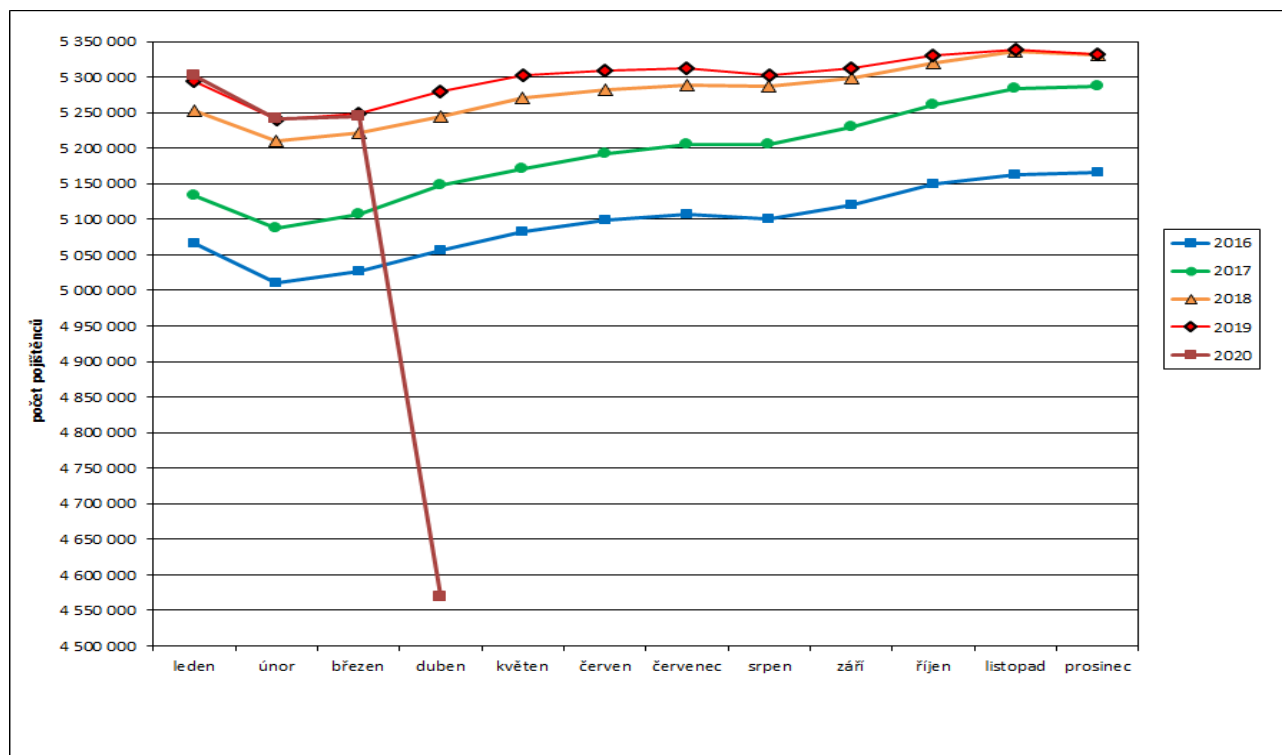
Tabulka 6.1: Vývoj výdajů v oblasti dávkových systémů MPSV

Dávkový systém	(v mil. Kč)		
	Čerpání leden až duben		Rozpočet 2020
	skutečnost 2020	skutečnost 2019	
Dávky důchodového pojištění	163 080,3	152 064,4	475 240,0
Rozdíl - v mil. Kč	x	11 015,9	x
Rozdíl - v %	x	7,2	x
Dávky nemocenského pojištění	15 123,5	13 270,1	50 300,0
Rozdíl - v mil. Kč	x	1 853,4	x
Rozdíl - v %	x	14,0	x
Podpory v nezaměstnanosti	3 191,3	3 014,8	7 600,0
Rozdíl - v mil. Kč	x	176,5	x
Rozdíl - v %	x	5,9	x
Příspěvek na péči	10 938,6	8 921,7	31 300,0
Rozdíl - v mil. Kč	x	2 016,9	x
Rozdíl - v %	x	22,6	x
Dávky pomoci v hmotné nouzi	1 423,3	1 548,7	5 350,9
Rozdíl - v mil. Kč	x	-125,4	x
Rozdíl - v %	x	-8,1	x
Dávky pro osoby se zdravotním postižením	852,3	878,0	3 100,0
Rozdíl - v mil. Kč	x	-25,7	x
Rozdíl - v %	x	-2,9	x
Dávky státní sociální podpory a pěstounské péče	16 399,6	12 772,6	49 246,2
Rozdíl - v mil. Kč	x	3 627,0	x
Rozdíl - v %	x	28,4	x
CELKEM	211 008,9	192 470,3	622 137,1
Rozdíl - v mil. Kč	x	18 538,6	x
Rozdíl - v %	x	9,6	x

7) Pojistné na sociální zabezpečení a příspěvek na státní politiku zaměstnanosti

- V dubnu 2020 se příjmy z pojistného na sociální zabezpečení a z příspěvku na státní politiku zaměstnanosti meziročně snížily o 1 959,5 mil. Kč na cca **44,1 mld. Kč** (viz tabulka 7.1). Meziroční snížení příjmů z pojistného na nemocenské pojištění je ovlivněno snížením sazby pojistného na nemocenské pojištění z 2,3 na 2,1 % vyměřovacího základu od 1. července 2019. Do výše příjmů z pojistného na důchodové pojištění a státní příspěvek zaměstnanosti se do značné míry promítají mimořádná opatření přijatá v souvislosti s epidemií koronaviru: odpuštění placení předepsaných záloh na důchodové pojištění pro OSVČ za měsíce březen až srpen 2020 (a v důsledku toho výrazné snížení počtu pojištěných osob), odložení podání přehledu a zaplacení doplatku pojistného za rok 2019 do 3. srpna 2020.
- Z hlediska porovnání v oblasti důchodového a nemocenského pojištění za leden až duben 2020 byly příjmy z pojistného o cca **11,7 mld. Kč nižší** než výdaje, za stejné období roku 2019 byly příjmy **nižší** o cca **0,5 mld. Kč** (viz tabulka 7.2).
- **Celkový úhrn vyměřovacích základů**, ze kterého bylo v dubnu 2020 pojistné odvedeno, se meziročně zvýšil o 2,3 mld. Kč na 138,2 mld. Kč, přičemž **celkový počet pojištěnců se snížil**, a to o cca **710,9 tis. na 4 568 tis. osob** (v tom 4 559,4 tis. zaměstnanců a 8,6 tis. OSVČ). V dubnu 2019 se jednalo o 5 278,9 tis. pojištěnců (v tom 4 586,3 tis. zaměstnanců a 692,6 tis. OSVČ). Vývoj počtu pojištěnců v průběhu let 2016 až 2020 zachycuje graf 7.1.

Graf 7.1: Vývoj počtu pojištěnců v letech 2016 až 2020



Tabulka 7.1: Meziroční srovnání příjmů z pojistného

	Příjmy z pojistného (v mil. Kč)		Meziroční index v %	Rozdíl (v mil. Kč)
	duben 2019	duben 2020		
Důchodové pojištění	41 182,2	39 527,5	96,0	-1 654,6
Nemocenské pojištění	3 153,7	2 919,6	92,6	-234,1
Důchodové a nemocenské pojištění	44 335,8	42 447,1	95,7	-1 888,7
Příspěvek na SPZ*	1 764,8	1 694,0	96,0	-70,8
CELKEM	46 100,6	44 141,1	95,7	-1 959,5

Zdroj: ČSSZ

* státní politika zaměstnanosti

Tabulka 7.2: Srovnání dosavadních příjmů z pojistného s adekvátními výdaji státního rozpočtu

	Výběr pojistného za leden až duben (v mil. Kč)		Meziroční index v %	Výdaje za leden až duben (v mil. Kč)		Meziroční index v %	Rozdíl mezi výběrem a výdaji za leden až duben (v mil. Kč)	
	2019	2020		2019	2020		2019	2020
	Důchodové pojištění	155 337,4		159 647,1	102,8		154 556,8	167 681,8
Nemocenské pojištění	11 998,6	11 458,5	95,5	13 270,1	15 123,6	114,0	-1 271,5	-3 665,1
Důchodové a nemoc. pojištění	167 336,0	171 105,6	102,3	167 826,9	182 805,4	108,9	-490,9	-11 699,8
Příspěvek na SPZ	6 653,8	6 838,4	102,8					
CELKEM	173 989,9	177 944,0	102,3					

Zdroj: ČSSZ (účetní bilance)