



INFORMAČNÍ SYSTÉM O PRŮMĚRNÉM VÝDĚLKU

**rok
2020
Platová sféra**

Revidované výsledky ke dni 23.3.2022

WWW.ISPV.CZ

Copyright - MPSV ČR

Publikace ani její část nesmí být kopírována, rozšiřována a zařazována do informačních systémů v jakékoliv formě (elektronické, mechanické, optické, magnetické aj.) bez písemného souhlasu

Ministerstva práce a sociálních věcí

Zpracovatel: TREXIMA, spol. s r.o., třída Tomáše Bati 299, Louky, 763 02 Zlín

OBSAH

Úvodní část

Základní informace o ISPV	7
Základní metodické přístupy	8
Popis publikovaných tabulek	9
Komentář k revidovaným výsledkům za rok 2020	10

Výsledková část – platová sféra ČR

Hrubý měsíční plat

Základní informace o hrubém měsíčním platu	15
Hrubý měsíční plat podle pohlaví a věku	16
Hrubý měsíční plat podle vzdělání	18
Hrubý měsíční plat podle krajů	20
Hrubý měsíční plat podle státního občanství	22
Hrubý měsíční plat podle секcí ekonomických činností CZ-NACE	22
Hrubý měsíční plat podle hlavních tříd a tříd zaměstnání CZ-ISCO	24
Hrubý měsíční plat podle podskupin a kategorií zaměstnání CZ-ISCO	28

Měsíční odpracovaná a neodpracovaná doba

Základní informace o měsíční odpracované a neodpracované době	43
Měsíční odpracovaná a neodpracovaná doba podle pohlaví a věku	44
Měsíční odpracovaná a neodpracovaná doba podle vzdělání	45
Měsíční odpracovaná a neodpracovaná doba podle krajů	45
Měsíční odpracovaná a neodpracovaná doba podle státního občanství	46
Měsíční odpracovaná a neodpracovaná doba podle секcí ekonomických činností CZ-NACE	46
Měsíční odpracovaná a neodpracovaná doba podle hlavních tříd a tříd zaměstnání CZ-ISCO	47
Měsíční odpracovaná a neodpracovaná doba podle podskupin a kategorií zaměstnání CZ-ISCO	49

Dodatek – Technický popis šetření

1. Koncepce šetření	59
1.1 Hrubý měsíční plat	59
1.2 Struktura výběrového souboru ISPV-PLS	59
2. Vstupní údaje	61
2.1 Sběr dat	61
2.2 Nejdůležitější vstupní údaje	61
2.3 Kvalita údajů	61
2.4 Klasifikace a číselníky	61
3. Nejdůležitější sledované ukazatele	63
3.1 Hrubý měsíční plat	63
3.2 Měsíční odpracovaná a neodpracovaná doba	64
4. Definice vybraných pojmů	66



Úvodní část

Základní informace o ISPV

Informační systém o průměrném výděлку (ISPV) je systém pravidelného monitorování výdělkové úrovně a pracovní doby zaměstnanců v České republice formou statistického šetření. Sledovanými ukazateli výdělkové úrovně jsou hrubá měsíční mzda (plat) a hodinový výdělek. Šetření je obsahově harmonizováno se strukturálním šetřením EU „Structure of Earnings Survey“, viz nařízení Komise (ES) č. 1916/2000 ve znění pozdějších předpisů. Gestorem šetření je Ministerstvo práce a sociálních věcí (MPSV). K průběhu šetření a k výstupům se vyjadřuje komise, složená ze zástupců MPSV, Českého statistického úřadu (ČSÚ), Ministerstva financí, České národní banky, Českomoravské konfederace odborových svazů, Svazu průmyslu a dopravy ČR, CERGE-EI, VŠE v Praze a dalších institucí. Zpracovatelem ISPV je TRIXIMA, spol. s r.o. (www.trexima.cz).

Šetření ISPV sleduje výdělky ve mzdové i platové sféře. Ve mzdové sféře je zjišťování prováděno pod názvem „Čtvrtletní šetření o průměrném výděлку“ a je zařazeno do programu statistických zjišťování vyhlášených ČSÚ ve sbírce zákonů pro příslušný kalendářní rok (viz příloha č. 2 k vyhlášce č. 466/2020 Sb., o Programu statistických zjišťování na rok 2021) a pro vybrané ekonomické subjekty je povinné. Čtvrtletně jsou zjišťovány základní údaje o mzdách, pracovní době a počtu zaměstnanců. Pololetně jsou navíc zjišťovány podrobné údaje o mzdách, hodinových výdělcích a pracovní době jednotlivých zaměstnanců. Zdrojem dat pro platovou sféru jsou Informační systémy o platu a služebním příjmu (ISPSP), které jsou spravovány Ministerstvem financí a jsou realizovány s pololetní periodou. Informační systémy o platu a služebním příjmu zahrnují Informační systém o platu (ISP), Informační systém o platu státních zaměstnanců (ISP SZ), Informační systém o služebním platu vojáků z povolání (ISSPV) a Informační systém o služebním příjmu (ISSPr).

Publikace ISPV o mzdách a pracovní době je v odvětvovém třídění vydávána každé čtvrtletí. V každém sudém čtvrtletí je publikace rozšířena o informace o hodinových výdělcích. Vedle čtvrtletních publikací vycházejí vždy za 1. pololetí a za celý rok publikace za mzdovou a platovou sféru s údaji o mzdách a pracovní době v podrobných klasifikacích, zejména podle jednotlivých zaměstnání. Jednou ročně jsou v rámci „Regionální statistiky ceny práce“ (RSCP) vydávány publikace za jednotlivé kraje ČR.

Výsledkové publikace ISPV ve formátu Excel a ve formátu PDF jsou k dispozici na internetových stránkách MPSV (www.mpsv.cz/web/cz/informacni-system-o-prumernem-vydelku-ispv). Regionální statistika je zveřejňována taktéž na stránkách MPSV (www.mpsv.cz/web/cz/statistika-vydelku). Všechny výsledkové publikace, aktuální studie a analýzy z oblasti odměňování nabízí portál www.ispv.cz. Ten zároveň slouží jako podpora respondentům ISPV, kteří zde naleznou všechny potřebné informace a podpůrné nástroje pro zasílání dat.

Ministerstvo práce a sociálních věcí děkuje všem respondentům šetření za přípravu vstupních dat pro šetření. Svědomitý přístup respondentů a dodržování termínů pro předání dat umožňují pravidelně uveřejňovat tuto publikaci.

Základní metodické přístupy

Tato publikace přináší charakteristiky hrubého měsíčního platu a pracovní doby získané za platovou sféru v rámci šetření ISPV (ISPV-PLS). V ISPV se zařazují do platové sféry ekonomické subjekty, které odměňují platem podle § 109 odst. 3, zákona č. 262/2006 Sb., zákoníku práce, na základě zákona č. 234/2014 Sb., o státní službě, na základě zákona č. 221/1999 Sb., o vojácích z povolání a na základě zákona č. 361/2003 Sb., o služebním poměru příslušníků bezpečnostních sborů, ve znění pozdějších předpisů.

Primárním výsledkem ISPV jsou statistiky platové úrovně jednotlivých zaměstnání (v klasifikaci CZ-ISCO) v ČR, dále statistiky platů a pracovní doby v členění podle charakteristik zaměstnance i zaměstnavatele. Roční zjišťování hrubých platů, odpracované a neodpracované doby je zdrojem údajů pro šetření Struktura mezd zaměstnanců zajišťovaného ČSÚ.

Vedle podnikového výkaznictví ČSÚ je ISPV dalším zdrojem informací o mzdách a platech v České republice. Výkaznictví ČSÚ sbírá údaje o evidenčním počtu zaměstnanců a vyplacených mzdách za ekonomický subjekt a publikuje průměrné mzdy v členění podle podnikových charakteristik. Jeho účelem je makroekonomický pohled na jednotlivá odvětví ekonomiky v rámci dlouhé časové řady. Naproti tomu údaje z ISPV slouží primárně k porovnávání mzdové úrovně jednotlivých skupin zaměstnanců – při znalosti mzdové diferenciaci, mzdových složek, pracovní doby – mezi sebou v podrobné klasifikaci zaměstnání CZ-ISCO a v různých krajích. Navíc umožňuje standardizované srovnání mezi jednotlivými zeměmi EU. Při srovnání výsledků průměrných mezd ČSÚ a ISPV je třeba vzít v úvahu rozdílný způsob přepočtu zaměstnanců (na plné úvazky podle ČSÚ a na plnou placenou dobu podle ISPV).

Popis publikovaných tabulek

Tabulky v publikaci jsou rozděleny podle sledovaných ukazatelů do dvou základních okruhů. Charakteristiky hrubého měsíčního platu, strukturu platu a průměrnou placenou dobu najdete v tabulkách s označením PLS-Mx a charakteristiky měsíční odpracované a neodpracované doby v tabulkách s označením PLS-Tx. V záhlaví každé tabulky naleznete popis období, sféry a typ tabulky.

Tabulky typu Mx obsahují údaj o počtu zaměstnanců přepočteném podle placených měsíců (podrobnější vysvětlení v kapitole 3.1 Technického dodatku), dále nejvýznamnější charakteristiky platové diferenciací (viz tabulka níže), průměrný plat a jeho složení (podíl odměn, příplatků a náhrad) a nakonec odpovídající měsíční placenou dobu.

Tabulky typu Tx obsahují údaj o počtu zaměstnanců přepočteném podle evidenčních měsíců (podrobnější vysvětlení v kapitole 3.2 Technického dodatku), dále průměrnou měsíční pracovní dobu s uvedením výše přesčasu a neodpracovanou dobu s uvedením doby dovolené a nemoci.

Statistické charakteristiky používané ve výsledkových tabulkách:

1. decil	První decil je hodnota, pod kterou leží 10 % nejnižších hodnot sledovaného znaku.
1. kvartil	První kvartil je hodnota, pod kterou leží 25 % nejnižších hodnot sledovaného znaku.
Medián	Medián je hodnota uprostřed vzestupně uspořádané řady hodnot sledovaného znaku, polovina hodnot je nižší než medián a druhá polovina je vyšší než medián.
3. kvartil	Třetí kvartil je hodnota, nad kterou leží 25 % nejvyšších hodnot sledovaného znaku.
9. decil	Devátý decil je hodnota, nad kterou leží 10 % nejvyšších hodnot sledovaného znaku.
Průměr	Průměr je počítán jako vážený (případně nevážený) aritmetický průměr sledovaného znaku.

Ostatní symboly používané ve výsledkových tabulkách:

Neuvedeno	Označení „Neuvedeno“ specifikuje kategorii zaměstnanců, u které nebyl uveden kód příslušného třídícího znaku.
*	Symbol „*“ označuje nerepresentativní údaj z důvodu nedostatečného počtu vstupních dat nebo nepřírozenou dominanci, která je způsobena dopočtovými koeficienty jedné či dvou organizací.

Komentář k revidovaným výsledkům za rok 2020

Základní údaje o platech

Z údajů obsažených v Informačním systému o průměrném výděлку (ISPV) za rok 2020 v platové sféře vyplývá růst průměrného i mediánového hrubého měsíčního platu. Medián hrubého měsíčního platu dosáhl v roce 2020 výše 39 900 Kč, meziročně vzrostl o 9,5 %. Průměrný hrubý měsíční plat dosáhl úrovně 42 555 Kč, a zvýšil se tak o 10,0 %. Rozdíl mezi průměrným hrubým měsíčním platem a mediánem hrubého měsíčního platu v roce 2020 činil 2 655 Kč. Osmdesát procent zaměstnanců pobíralo platy v rozpětí 25 228 Kč až 61 312 Kč, decilový poměr byl 2,4 (poměr hodnoty devátého a prvního decilu).

Platy podle pohlaví a věku

Z hlediska pohlaví rostly hrubé měsíční platy rychleji ženám než mužům. Avšak úroveň platů žen je dlouhodobě nižší než úroveň platů mužů. Medián hrubých měsíčních platů u žen činil 38 433 Kč (meziroční nárůst o 10,0 %), medián hrubých měsíčních platů u mužů byl vyšší o 4 701 Kč a dosáhl úrovně 43 134 Kč (meziroční nárůst o 7,9 %). Nejvyšší mediánový hrubý měsíční plat podle pohlaví byl zaznamenán v rozdílných věkových kategoriích. U žen nejvyšší medián hrubého měsíčního platu dosahoval 41 578 Kč v kategorii 60 a více let. U mužů nejvyšší medián hrubého platu činil 46 693 Kč za měsíc ve věku 40 – 49 let.

Platy podle vzdělání

Nejvyšší platy pobírali vysokoškolsky vzdělaní zaměstnanci, mediánový hrubý měsíční plat u nich byl 47 403 Kč. Nejméně měli zaměstnanci se základním a nedokončeným vzděláním (medián 23 677 Kč/měs). Středoškoláci s maturitou si vydělali výrazně více (37 925 Kč/měs) než zaměstnanci bez maturity (27 805 Kč/měs), ale méně než zaměstnanci s vyšším odborným a bakalářským vzděláním (42 642 Kč/měs). Decilový poměr charakterizující variabilitu platů se mezi úrovněmi dosaženého vzdělání výrazně nelišil, pohyboval se v intervalu od 2,0 do 2,2.

Platy podle odvětví

Ve všech hlavních odvětvových sekcích platové sféry dochází k růstu mediánu platu (odvětví „zdravotní a sociální péče“ o 17,9 %, odvětví „vzdělávání“ o 9,8 %, odvětví „kulturní, zábavní a rekreační činnosti“ o 7,5 % a odvětví „veřejná správa, obrana, sociální zabezpečení“ o 6,3 %). Podobně tomu bylo i u průměru. Ve všech hlavních odvětvových sekcích platové sféry dochází k růstu průměru platu (odvětví „zdravotní a sociální péče“ o 17,5 %, odvětví „vzdělávání“ o 10,4 %, odvětví „kulturní, zábavní a rekreační činnosti“ o 7,3 % a odvětví „veřejná správa, obrana, sociální zabezpečení“ o 6,4 %).

Platy podle zaměstnání CZ-ISCO

V roce 2020 dosáhl medián hrubého měsíčního platu manuálních pracovníků 27 399 Kč a zvýšil se tak proti stejnému období minulého roku o 14,7 %. Medián hrubého měsíčního platu nemanuálních pracovníků vzrostl o 9,1 % na 42 510 Kč.

Z pohledu CZ-ISCO je nejlépe placena hlavní třída „řídící pracovníci“ (medián 63 761 Kč/měs). Platy těmto pracovníkům meziročně vzrostly o 9,5 % a decilový poměr dosáhl hodnoty 2,1. Nejvyšší počet zaměstnanců přepočtený na placené měsíce podle hlavních tříd byl zaznamenán u „specialistů“, a to 209,0 tis., jejich mediánový plat dosahoval úrovně 44 038 Kč za měsíc (nárůst o 9,8 %). Zaměstnanci hlavní třídy „techničtí a odborní pracovníci“ byli druzí nejpočetnější (177,1 tis.), medián platu těchto pracovníků byl 41 714 Kč měsíčně (nárůst o 9,9 %). Nejnižší platy pobírali v hlavní třídě „pomocní a nekvalifikovaní pracovníci“, mediánový hrubý měsíční plat u nich byl 21 217 Kč, meziročně vzrostl o 15,6 % a decilový poměr dosáhl hodnoty 1,7.

Odměny

Z hlediska podílu odměn v platu ukazují aktuální výsledky šetření, že v platové sféře tvořily v roce 2020 odměny 10,5 % průměrného platu. Podíl odměn v průměrném platu u manuálních pracovníků činil 11,1 % a u nemanuálních pracovníků se podílel na průměrném platu 10,4 %. Podle hlavních tříd byl ve sledovaném období zaznamenán nejvyšší podíl odměn u „řídících pracovníků“ (průměrně 14,3 % platu) a u „specialistů“ (průměrně 12,0 % platu). Nejnižší podíl odměn byl vykázan u „zaměstnanců v ozbrojených silách“ (průměrně 1,0 % platu) a u „řemeslníků a opravářů“ (průměrně 8,2 % platu).

Odpracovaná a neodpracovaná doba

S vývojem platu úzce souvisí i vývoj odpracované, příp. neodpracované doby. V roce 2020 odpracovali zaměstnanci v průměru 136,8 hodiny za měsíc, z toho 1,7 přesčasových hodin. Průměrný počet neodpracovaných hodin zahrnuje hodiny neodpracované z důvodu dovolené, svátků v jinak pracovní dny, překážek v práci, pracovní neschopnosti, ošetřování člena rodiny atd. Nemoc zahrnuje pouze hodiny neodpracované z důvodu dočasné pracovní neschopnosti, nepokrývá však ošetřování člena rodiny. V platové sféře činila průměrná neodpracovaná doba 38,0 hodiny měsíčně.

Odpracovaná doba a neodpracovaná doba podle pohlaví

Muži měli vyšší průměrnou měsíční odpracovanou dobu, a to 140,2 hodiny, z toho 2,7 přesčasových hodin, ženy odpracovaly v průměru 135,1 hodiny za měsíc, z toho 1,2 přesčasových hodin. Ženy měly v průměru více neodpracované doby (39,9 hodiny za měsíc) než muži (34,3 hodiny za měsíc). Ženy měly také více hodin dovolené (průměrně

19,0 hodiny za měsíc) než muži (průměrně 17,9 hodiny za měsíc). Ženy byly více nemocné (průměrně 7,7 hodiny za měsíc) než muži (průměrně 5,8 hodiny za měsíc). Nejvyšší měsíční odpracovaná doba byla zaznamenána u obou pohlaví ve věkové kategorii (s alespoň 10 tisíci zaměstnanci) 20 – 29 let. U žen byla o 1,3 hodiny vyšší oproti průměrné odpracované době žen. Muži ve věku 20 – 29 let odpracovali o 1,0 hodiny měsíčně více oproti průměrné odpracované době mužů.

Odpracovaná doba a neodpracovaná doba podle zaměstnání CZ-ISCO

Nižší odpracovanou dobu měli v průměru nemanuální pracovníci (136,7 hodiny za měsíc) oproti manuálním pracovníkům (137,0 hodiny za měsíc). Přesčasových hodin, které jsou součástí odpracované doby, měli naopak o trochu více manuální pracovníci (průměrně 2,0 hodiny za měsíc) než nemanuální pracovníci (1,6 hodiny za měsíc). Manuální pracovníci nebyli v práci dle výše popsaných důvodů v průměru 37,2 hodiny za měsíc, nemanuální absentovali v průměru 38,2 hodiny za měsíc. Nemanuální pracovníci byli nemocní 6,1 hodiny měsíčně, manuální pracovníci byli nemocní 10,6 hodiny za měsíc. Délku dovolené měly obě skupiny pracovníků opět rozdílnou. Nemanuální čerpali v průměru 19,3 hodiny dovolené za měsíc, manuální 16,0 hodiny za měsíc.

Podle CZ-ISCO nejvíce hodin průměrně za měsíc odpracovali zaměstnanci hlavních tříd „obsluha strojů a zařízení, montéři“ (143,2 hodiny za měsíc, z toho 4,8 přesčasových hodin) a „řemeslníci a opraváři“ (141,2 hodiny za měsíc z toho 2,5 přesčasových hodin). Nejméně hodin průměrně odpracovali „pracovníci ve službách a prodeji“ (134,4 hodiny za měsíc, z toho 2,0 přesčasových hodin) a „zaměstnanci v ozbrojených silách“ (134,7 hodiny za měsíc z toho 0,4 přesčasových hodin). „Zaměstnanci v ozbrojených silách“ vykazovali v průměru nejvíce neodpracované doby (44,2 hodiny za měsíc) společně se „specialisty“ (40,7 hodiny za měsíc). Nejmenší absenci měli pracovníci hlavních tříd „řídící pracovníci“ (průměrně 34,5 hodiny za měsíc) a „obsluha strojů a zařízení, montéři“ (34,9 hodiny za měsíc).



Výsledková část **platová sféra ČR**

Základní informace o hrubém měsíčním platu

Medián hrubého měsíčního platu 39 900 Kč/měs

Index mediánu hrubého měsíčního platu vůči roku 2019 109,5 %

Diferenciace

1. decil	- 10 % hrubých měsíčních platů menších než	25 228 Kč/měs
1. kvartil	- 25 % hrubých měsíčních platů menších než	32 199 Kč/měs
Medián	- 50 % hrubých měsíčních platů menších než	39 900 Kč/měs
3. kvartil	- 25 % hrubých měsíčních platů větších než	49 028 Kč/měs
9. decil	- 10 % hrubých měsíčních platů větších než	61 312 Kč/měs

Průměr hrubého měsíčního platu 42 555 Kč/měs

Index průměru hrubého měsíčního platu vůči roku 2019 110,0 %

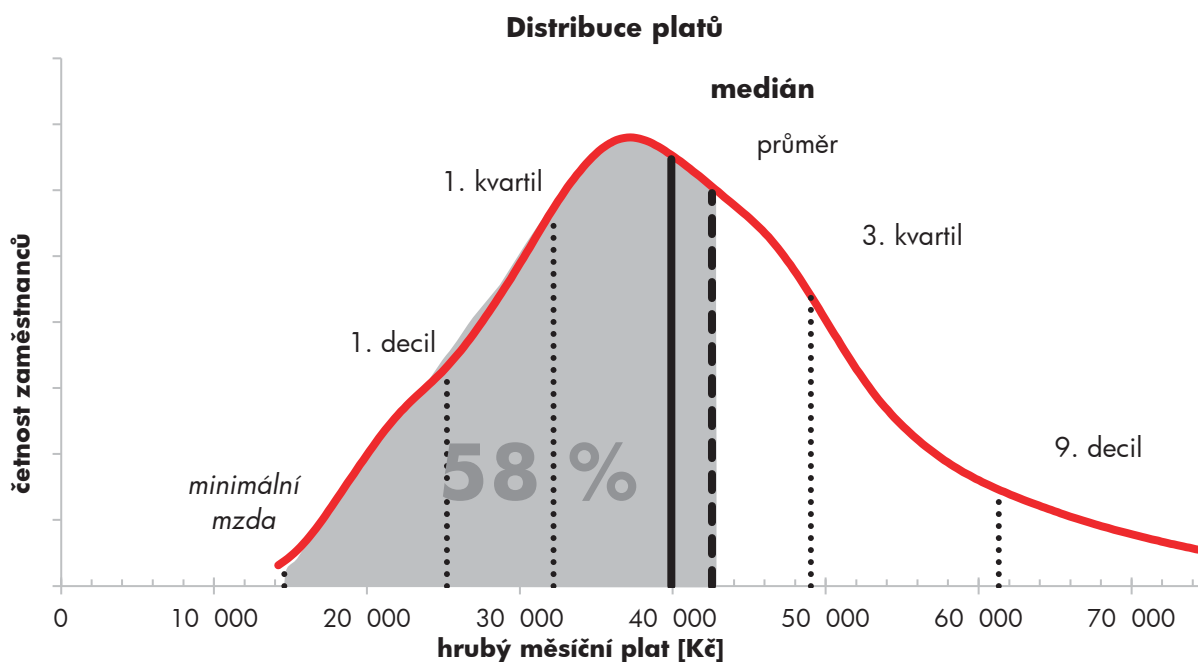
Podíl zaměstnanců s podprůměrným hrubým měsíčním platem 58,0 %

Vybrané složky hrubého měsíčního platu

Odměny	10,5 %
Příplatky	14,7 %
Náhrady	12,7 %

Průměrná placená doba 174,9 hod/měs

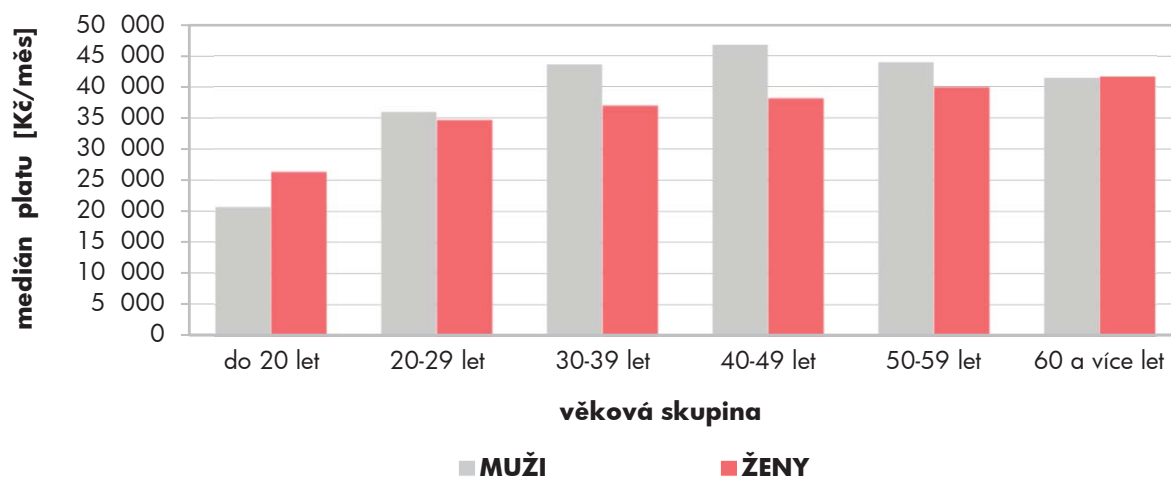
Počet zaměstnanců (přepočtený podle placených měsíců) 647,7 tis. osob



Hrubý měsíční plat podle pohlaví a věku

pohlaví/ věková skupina	počet zaměstnanců	hrubý měsíční plat	
		medián	meziroční změna
	tis. osob	Kč/měs	%
CELKEM - platová sféra ČR	647,7	39 900	109,5
do 20 let	0,4	24 277	116,9
20 – 29 let	58,2	35 075	110,3
30 – 39 let	113,0	39 780	109,1
40 – 49 let	207,7	40 647	109,9
50 – 59 let	194,9	40 792	109,0
60 a více let	73,5	41 487	108,6
MUŽI	220,1	43 134	107,9
do 20 let	0,2	20 642	121,4
20 – 29 let	23,5	35 892	109,2
30 – 39 let	48,8	43 521	107,5
40 – 49 let	65,9	46 693	107,4
50 – 59 let	53,2	43 877	108,1
60 a více let	28,3	41 345	107,6
ŽENY	427,6	38 433	110,0
do 20 let	0,2	26 272	112,7
20 – 29 let	34,7	34 619	111,0
30 – 39 let	64,2	36 904	109,9
40 – 49 let	141,7	38 125	110,2
50 – 59 let	141,7	39 845	109,3
60 a více let	45,2	41 578	109,2

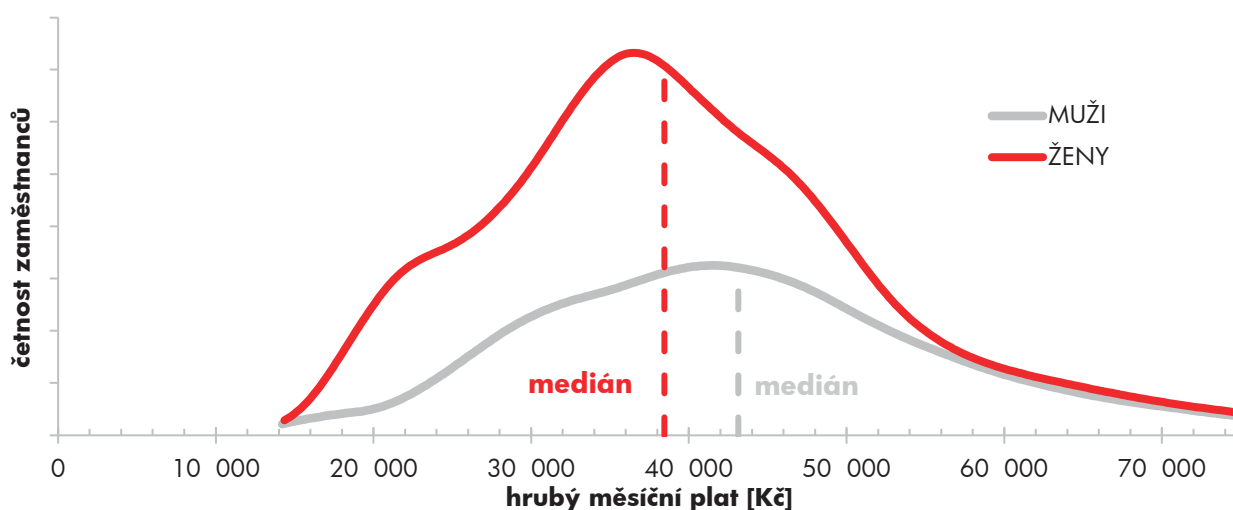
Medián hrubého měsíčního platu podle pohlaví a věku



Hrubý měsíční plat podle pohlaví a věku

diferenciace hrubého měsíčního platu				hrubý měsíční plat		složky hrubého měsíčního platu				placená doba
1. decil	1. kvartil	3. kvartil	9. decil	průměr	meziroční změna	odměny	příplatky	náhrady		
Kč/měs	Kč/měs	Kč/měs	Kč/měs	Kč/měs	%	%	%	%	hod/měs	
25 228	32 199	49 028	61 312	42 555	110,0	10,5	14,7	12,7	174,9	
14 945	18 396	29 113	35 222	24 793	115,3	8,8	10,3	7,3	174,2	
24 872	29 473	41 026	49 294	36 506	111,9	10,5	13,2	11,4	175,3	
26 796	32 429	47 538	58 401	41 946	109,5	10,4	15,2	12,3	175,2	
25 499	32 583	49 793	62 191	43 097	109,9	10,6	15,2	12,6	174,5	
24 521	32 806	50 367	63 173	43 495	109,9	10,5	14,4	13,1	174,8	
24 411	32 656	50 713	65 708	44 356	109,0	10,1	14,4	13,4	175,2	
27 744	34 438	53 347	67 127	46 509	108,2	8,8	18,0	11,5	174,6	
14 945	15 376	25 900	29 018	21 586	114,3	4,8	9,2	7,1	175,0	
25 046	30 055	41 693	48 638	36 839	110,1	7,8	15,1	9,5	174,7	
30 132	36 330	50 984	62 120	45 894	108,1	8,8	18,0	10,9	174,6	
30 133	37 527	56 660	69 659	49 636	107,6	8,7	19,1	11,3	174,0	
27 074	34 159	56 138	71 017	47 941	108,3	9,0	18,2	12,1	174,7	
25 171	31 267	52 276	71 011	45 772	108,0	9,2	17,0	12,7	175,7	
24 074	31 203	47 037	57 658	40 521	111,0	11,5	12,7	13,5	175,0	
16 260	21 164	31 992	37 318	27 079	114,8	11,1	11,0	7,5	173,7	
24 781	28 989	40 416	49 784	36 280	113,2	12,4	11,9	12,7	175,7	
25 108	30 308	43 861	54 489	38 940	110,7	11,9	12,6	13,5	175,6	
23 951	30 972	46 146	57 049	40 054	111,2	11,7	13,0	13,4	174,8	
23 575	32 362	48 878	59 604	41 825	110,5	11,2	12,7	13,6	174,8	
23 673	33 598	50 130	62 685	43 466	109,9	10,7	12,6	13,8	175,0	

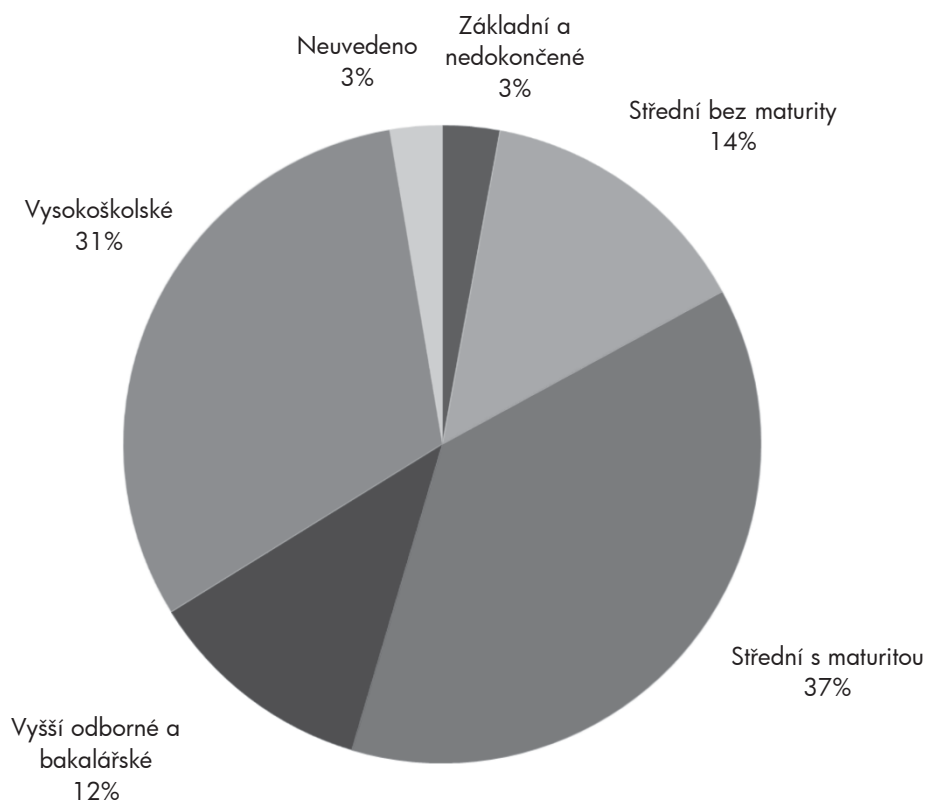
Distribuce platů podle pohlaví



Hrubý měsíční plat podle vzdělání

stupeň dosaženého vzdělání (KKOV)		počet zaměstnanců tis. osob	hrubý měsíční plat	
			medián	meziroční změna
			Kč/měs	%
Základní a nedokončené	A-C	18,7	23 677	116,5
Střední bez maturity	D,E,H,J	91,8	27 805	113,3
Střední s maturitou	K-M	242,9	37 925	108,6
Vyšší odborné a bakalářské	N,P,R	75,1	42 642	109,8
Vysokoškolské	T,V	202,0	47 403	109,0
Neuvedeno		17,1	38 828	112,7
CELKEM - platová sféra ČR		647,7	39 900	109,5

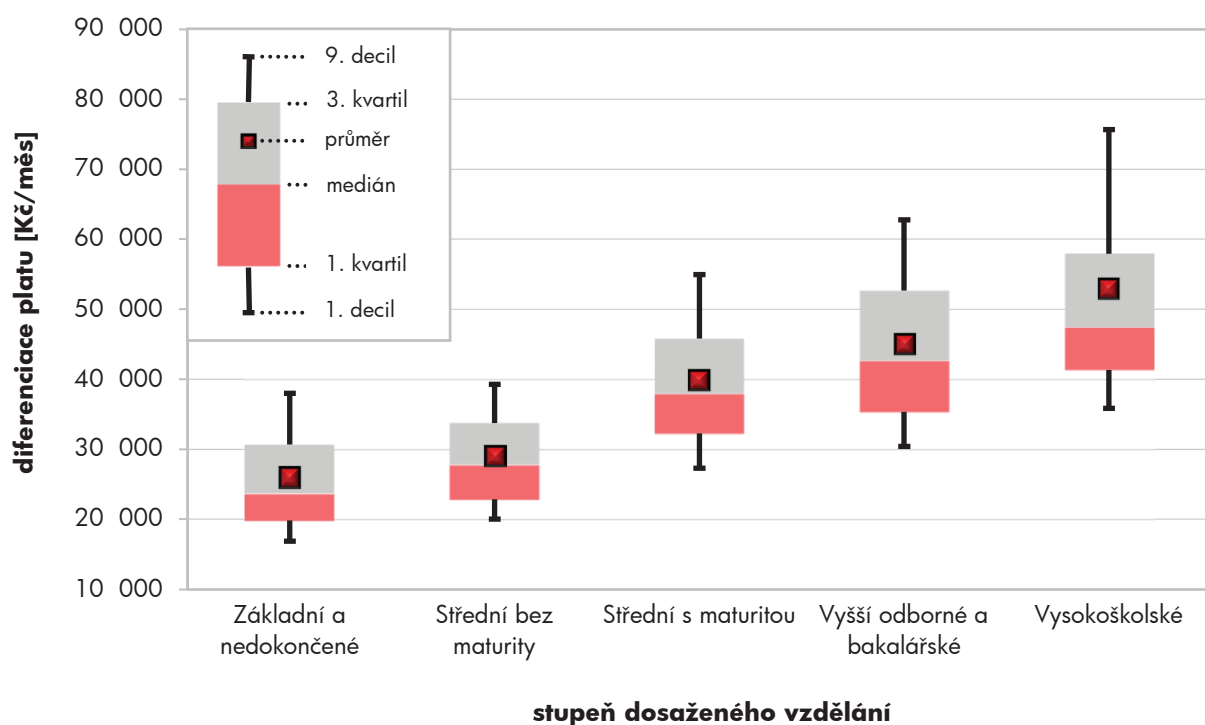
Struktura zaměstnanců podle vzdělání



Hrubý měsíční plat podle vzdělání

diferenciace hrubého měsíčního platu				hrubý měsíční plat		složky hrubého měsíčního platu			placená doba
1. decil	1. kvartil	3. kvartil	9. decil	průměr	meziroční změna	odměny	příplatky	náhrady	
Kč/měs	Kč/měs	Kč/měs	Kč/měs	Kč/měs	%	%	%	%	hod/měs
16 903	19 851	30 684	37 994	25 927	117,6	11,2	12,5	11,0	175,3
20 014	22 853	33 758	39 286	29 021	113,9	10,7	12,9	11,0	175,1
27 294	32 277	45 802	54 941	39 854	109,7	9,2	14,6	12,4	174,0
30 408	35 330	52 666	62 759	44 987	110,8	9,9	16,1	12,7	174,1
35 854	41 317	57 955	75 660	52 872	108,2	11,7	15,2	13,4	176,0
26 897	33 690	44 131	51 214	39 308	112,5	11,1	10,8	13,6	174,8
25 228	32 199	49 028	61 312	42 555	110,0	10,5	14,7	12,7	174,9

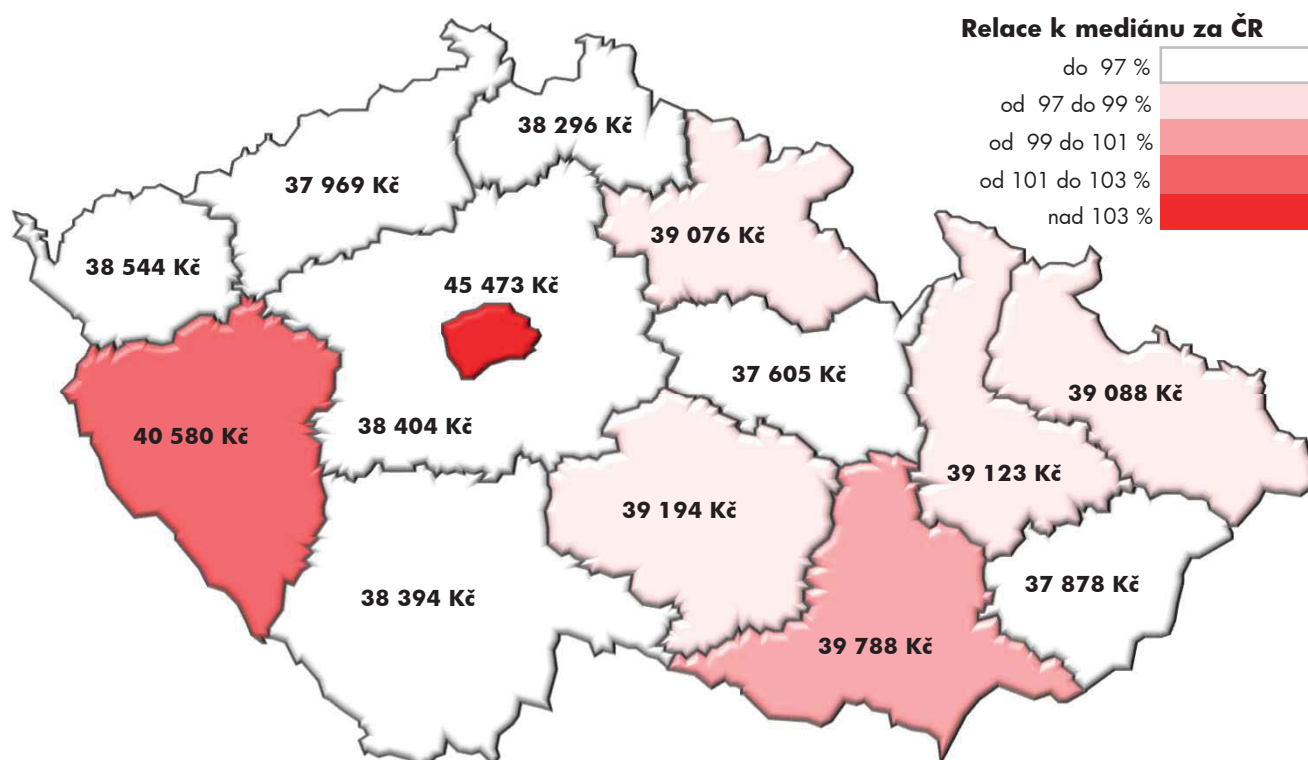
Diferenciace hrubého měsíčního platu podle vzdělání



Hrubý měsíční plat podle krajů

kraj NUTS 3		počet zaměstnanců	hrubý měsíční plat	
			medián	meziroční změna
		tis. osob	Kč/měs	%
CZ010	Hlavní město Praha	127,5	45 473	106,9
CZ020	Středočeský	56,9	38 404	109,3
CZ031	Jihočeský	35,6	38 394	109,6
CZ032	Plzeňský	33,8	40 580	110,3
CZ041	Karlovarský	15,1	38 544	108,9
CZ042	Ústecký	46,0	37 969	109,5
CZ051	Liberecký	22,0	38 296	108,8
CZ052	Královéhradecký	33,7	39 076	110,2
CZ053	Pardubický	28,0	37 605	109,9
CZ063	Vysočina	30,9	39 194	112,0
CZ064	Jihomoravský	78,6	39 788	110,7
CZ071	Olomoucký	40,8	39 123	110,3
CZ072	Zlínský	28,5	37 878	110,7
CZ080	Moravskoslezský	70,5	39 088	110,4
CELKEM - platová sféra ČR		647,7	39 900	109,5

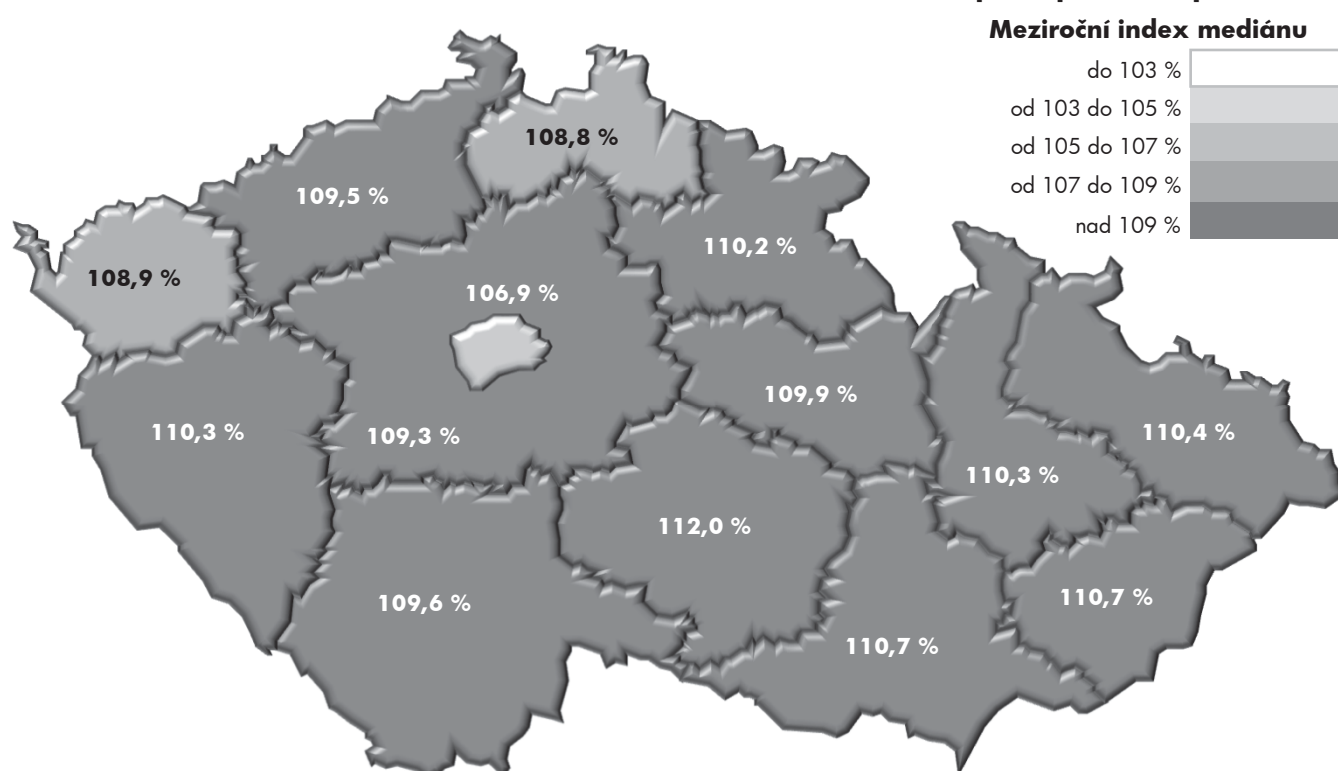
Medián hrubého měsíčního platu v jednotlivých krajích



Hrubý měsíční plat podle krajů

diferenciace hrubého měsíčního platu				hrubý měsíční plat		složky hrubého měsíčního platu			placená doba
1. decil	1. kvartil	3. kvartil	9. decil	průměr	meziroční změna	odměny	příplatky	náhrady	
Kč/měs	Kč/měs	Kč/měs	Kč/měs	Kč/měs	%	%	%	%	hod/měs
29 477	36 458	56 881	71 947	49 111	107,1	11,1	18,3	11,5	176,1
24 324	31 286	46 423	55 192	39 881	109,6	9,8	13,1	13,3	174,7
25 167	31 372	46 163	54 604	39 806	110,1	9,4	12,2	13,6	174,3
26 330	33 145	49 567	63 105	43 622	111,0	12,4	15,2	12,5	175,1
24 578	31 164	46 771	55 221	39 930	109,5	9,1	13,9	14,2	173,8
22 684	29 947	46 660	54 804	39 228	110,4	9,5	13,5	13,9	174,0
24 039	31 040	46 517	55 335	39 801	109,6	9,5	12,5	13,4	174,2
25 321	31 863	47 292	58 896	41 620	110,7	11,5	13,5	13,2	175,0
24 745	31 114	45 012	52 931	38 925	110,0	10,1	12,1	13,4	174,4
25 127	31 775	48 211	57 908	41 487	112,6	10,3	14,2	12,4	175,1
24 699	31 997	49 010	61 317	42 460	111,2	11,2	14,2	12,7	174,6
25 766	32 021	47 592	58 624	41 744	111,3	10,2	13,2	11,7	174,5
23 494	30 067	46 538	54 758	39 202	111,4	10,1	12,1	14,4	174,2
24 361	31 489	47 855	59 048	41 537	111,5	10,0	14,8	13,1	174,5
25 228	32 199	49 028	61 312	42 555	110,0	10,5	14,7	12,7	174,9

Meziroční změna mediánu hrubého měsíčního platu podle krajů



Hrubý měsíční plat podle státního občanství

státní občanství	počet zaměstnanců	hrubý měsíční plat	
		medián	meziroční změna
		tis. osob	Kč/měs
CZ Česká republika	640,0	39 865	109,5
SK Slovensko	4,9	49 457	114,6
UA Ukrajina	1,4	36 133	118,4
RU Ruská federace	0,2	41 185	109,4
PL Polsko	0,2	36 931	107,2
BG Bulharsko	0,1	36 958	111,9
Ostatní	0,9	39 448	108,1
CELKEM - platová sféra ČR	647,7	39 900	109,5

Hrubý měsíční plat podle sekcí ekonomických činností CZ-NACE

sekcce CZ-NACE	počet zaměstnanců	hrubý měsíční plat	
		medián	meziroční změna
		tis. osob	Kč/měs
A Zemědělství, lesnictví a rybářství	0,6	33 594	109,8
B Těžba a dobývání			
C Zpracovatelský průmysl			
D Výroba a rozvod elektřiny, plynu, tepla			
E Zásobování vodou, činnosti související s odpady	3,5	27 786	108,3
F Stavebnictví			
G Obchod, opravy motorových vozidel			
H Doprava a skladování	6,9	38 917	109,6
I Ubytování, stravování a pohostinství	3,1	26 690	108,3
J Informační a komunikační činnosti	0,2	57 917	115,1
K Peněžnictví a pojišťovnictví			
L Činnosti v oblasti nemovitostí	1,1	32 133	109,6
M Profesní, vědecké a technické činnosti	3,3	43 843	102,0
N Administrativní a podpůrné činnosti	0,4	29 000	108,5
O Veřejná správa, obrana, sociální zabezpečení	270,7	40 050	106,3
P Vzdělávání	201,4	39 734	109,8
Q Zdravotní a sociální péče	132,3	43 065	117,9
R Kulturní, zábavní a rekreační činnosti	23,7	32 533	107,5
S Ostatní činnosti	0,7	28 953	107,1
CELKEM - platová sféra ČR	647,7	39 900	109,5

Hrubý měsíční plat podle státního občanství

diferenciace hrubého měsíčního platu				hrubý měsíční plat		složky hrubého měsíčního platu			placená doba
1. decil	1. kvartil	3. kvartil	9. decil	průměr	meziroční změna	odměny	příplatky	náhrady	
Kč/měs	Kč/měs	Kč/měs	Kč/měs	Kč/měs	%	%	%	%	hod/měs
25 229	32 183	48 945	61 039	42 456	109,9	10,4	14,6	12,8	174,8
28 364	37 092	69 067	90 984	56 173	114,5	14,4	20,0	9,5	182,8
21 481	26 887	46 354	61 397	39 239	118,2	13,8	19,0	9,3	178,9
24 853	33 138	51 855	63 826	45 646	115,7	13,3	15,5	10,4	178,9
21 955	29 353	46 084	59 998	40 884	109,8	10,0	14,3	12,0	177,0
22 097	29 007	41 475	55 676	39 646	108,8	13,4	12,8	10,2	181,8
25 539	31 248	48 319	66 677	44 337	110,1	12,8	14,1	11,6	177,7
25 228	32 199	49 028	61 312	42 555	110,0	10,5	14,7	12,7	174,9

Hrubý měsíční plat podle sekcí ekonomických činností CZ-NACE

diferenciace hrubého měsíčního platu				hrubý měsíční plat		složky hrubého měsíčního platu			placená doba
1. decil	1. kvartil	3. kvartil	9. decil	průměr	meziroční změna	odměny	příplatky	náhrady	
Kč/měs	Kč/měs	Kč/měs	Kč/měs	Kč/měs	%	%	%	%	hod/měs
26 263	29 531	39 487	46 051	35 803	109,0	7,1	22,1	11,1	180,3
17 569	22 516	33 809	40 744	29 080	108,5	7,6	17,2	11,4	177,2
32 535	35 457	43 993	52 743	41 515	108,5	10,8	23,3	10,6	175,6
20 597	22 842	34 303	43 634	30 392	108,7	10,0	12,9	14,1	175,0
28 988	37 435	70 686	87 942	57 278	111,0	27,6	15,1	9,8	173,9
21 082	25 523	38 501	45 195	33 295	110,0	8,1	18,2	11,3	175,5
30 800	36 086	54 987	69 010	47 909	103,2	8,1	23,7	11,0	175,5
18 847	23 331	40 499	52 079	33 518	110,4	11,3	16,9	10,8	179,7
27 388	32 752	49 886	60 992	42 717	106,4	7,5	16,8	12,0	173,6
22 341	31 099	46 529	52 654	39 515	110,4	12,6	6,6	16,4	175,3
27 762	33 740	57 582	74 315	48 978	117,5	13,7	20,6	9,6	176,4
23 619	27 565	39 043	48 188	34 805	107,3	7,2	12,9	12,0	175,2
22 552	25 633	34 055	43 740	31 386	106,8	8,3	15,9	12,1	179,8
25 228	32 199	49 028	61 312	42 555	110,0	10,5	14,7	12,7	174,9

Hrubý měsíční plat podle hlavních tříd a tříd zaměstnání CZ-ISCO

hlavní třída / třída zaměstnání CZ-ISCO		počet zaměstnanců tis. osob	hrubý měsíční plat	
			medián Kč/měs	meziroční změna %
D	Manuální pracovníci	130,7	27 399	114,7
T	Nemanuální pracovníci	517,0	42 510	109,1
manuální pracovníci - zaměstnanci s převážně manuálním charakterem práce (hlavní třída CZ-ISCO 6-9, vybraná zaměstnání hl. třídy 5)				
nemanuální pracovníci - zaměstnanci s převážně nemanuálním charakterem práce (hlavní třída CZ-ISCO 1-4, vybraná zaměstnání hl. třídy 5)				
0	Zaměstnanci v ozbrojených silách	25,0	40 847	102,0
01	Generálové a důstojníci v ozbrojených silách	6,6	56 520	100,9
02	Poddůstojníci v ozbrojených silách	8,6	32 639	104,0
03	Zaměstnanci v ozbrojených silách (kr.generálů,důstojníků,poddůstojníků)	9,9	42 321	102,0
1	Řídící pracovníci	30,0	63 761	109,5
11	Nejvyšší státní úředníci, nejvyšší představitelé společností	3,4	71 609	107,8
12	Řídící pracovníci správy podniku, obchod., admin. a podpůr. činností	5,5	60 837	106,1
13	Řídící pracovníci výroby, IT, vzdělávání a v příbuzných oborech	20,1	63 805	110,5
14	Řídící pracovníci ubyt., strav. služeb, obchodu, ostatní řídicí pracovníci	0,9	48 841	112,3
2	Specialisté	209,0	44 038	109,8
21	Specialisté v oblasti vědy a techniky	10,1	43 043	106,3
22	Specialisté v oblasti zdravotnictví	27,1	65 441	118,3
23	Specialisté v oblasti výchovy a vzdělávání	130,7	42 833	110,1
24	Specialisté v obchodní sféře a veřejné správě	21,5	45 549	106,3
25	Specialisté v oblasti informačních a komunikačních technologií	3,7	45 030	106,0
26	Specialisté v oblasti právní, sociální, kulturní a v příbuzných oblastech	15,8	40 138	107,7
3	Techničtí a odborní pracovníci	177,1	41 714	109,9
31	Techničtí a odborní pracovníci v oblasti vědy a techniky	11,7	36 068	107,6
32	Odborní pracovníci v oblasti zdravotnictví	31,7	51 363	118,4
33	Odborní pracovníci v obchodní sféře a veřejné správě	119,0	40 830	107,7
34	Odborní pracovníci v oblasti práva, kultury, sportu a příb. oborech	11,3	36 330	110,8
35	Technici v oblasti informačních a komunikačních technologií	3,4	37 972	107,7
4	Úředníci	38,5	33 993	107,7
41	Všeobecní administrativní pracovníci, sekretáři, pracovníci zadávání dat	14,2	32 809	108,6
42	Pracovníci informačních služeb, na přepážkách a v příbuzných oborech	1,9	30 104	109,8
43	Úředníci pro zpracování číselných údajů a v logistice	5,3	35 575	109,7
44	Ostatní úředníci	17,1	34 960	106,4

Hrubý měsíční plat podle hlavních tříd a tříd zaměstnání CZ-ISCO

diferenciace hrubého měsíčního platu				hrubý měsíční plat		složky hrubého měsíčního platu				placená doba
1. decil	1. kvartil	3. kvartil	9. decil	průměr	meziroční změna	odměny	příplatky	náhrady		
Kč/měs	Kč/měs	Kč/měs	Kč/měs	Kč/měs	%	%	%	%	hod/měs	
19 465	22 257	34 996	43 182	29 791	115,0	11,1	14,6	11,3	174,3	
30 389	35 527	51 206	64 231	45 781	109,3	10,4	14,7	12,9	175,0	
28 890	32 476	48 468	61 285	42 266	102,0	1,0	6,7	0,0	178,5	
42 206	48 122	65 693	73 988	57 230	100,9	1,2	6,7	0,0	177,7	
29 070	30 786	35 608	38 700	33 186	104,0	1,2	5,4	0,0	179,4	
23 871	38 351	46 140	49 608	40 149	102,0	0,8	7,8	0,0	178,3	
44 504	52 760	76 315	92 861	67 402	108,8	14,3	24,4	13,4	174,8	
45 468	58 150	91 761	117 693	78 049	105,6	14,4	29,9	13,6	174,8	
41 792	49 318	78 281	99 839	66 636	105,9	15,3	27,1	10,9	175,1	
46 356	53 933	74 699	87 253	66 531	109,9	14,1	22,6	14,1	174,7	
32 772	39 060	63 699	75 249	52 556	111,7	11,9	23,3	11,7	175,3	
34 460	38 393	50 448	63 945	47 771	109,7	12,0	11,4	14,4	176,5	
32 252	36 995	51 051	61 247	45 541	106,8	10,1	15,8	11,0	175,6	
43 857	52 874	84 013	117 447	73 398	115,2	14,4	22,8	8,8	183,7	
34 904	38 163	47 380	51 375	43 188	109,7	11,9	5,3	17,4	175,5	
31 295	37 052	56 493	68 729	48 547	105,9	10,8	18,8	12,5	175,4	
34 375	38 981	52 939	62 982	47 237	106,0	10,3	18,6	11,0	175,6	
30 892	34 994	46 632	55 535	42 232	107,2	9,0	13,1	11,7	175,0	
30 195	34 756	51 750	61 505	44 316	110,4	9,1	17,3	12,7	173,2	
28 598	32 026	41 193	47 875	37 480	107,8	8,8	14,6	11,5	175,1	
37 472	43 647	60 498	69 810	52 741	119,4	13,0	20,9	9,4	175,5	
30 046	34 367	50 670	59 857	43 542	107,8	7,9	16,7	13,9	172,2	
27 237	31 216	42 109	48 231	37 279	110,8	9,4	13,1	12,0	175,2	
28 682	32 655	44 059	52 899	39 707	107,8	9,1	17,4	11,6	175,1	
26 168	29 655	39 667	46 698	35 639	107,7	9,5	13,4	11,7	175,1	
25 565	28 745	38 446	45 754	34 595	108,4	10,3	12,6	11,5	175,0	
22 702	26 108	34 382	38 690	30 680	108,2	8,1	15,2	11,8	174,6	
28 192	31 502	40 862	47 673	36 981	110,0	9,6	14,8	11,0	175,0	
26 920	30 491	40 615	47 805	36 630	106,4	9,0	13,4	12,0	175,2	

Hrubý měsíční plat podle hlavních tříd a tříd zaměstnání CZ-ISCO

hlavní třída / třída zaměstnání CZ-ISCO		počet zaměstnanců tis. osob	hrubý měsíční plat	
			medián Kč/měs	meziroční změna %
5	Pracovníci ve službách a prodeji	109,6	32 476	115,7
51	Pracovníci v oblasti osobních služeb	36,5	25 638	113,2
52	Pracovníci v oblasti prodeje	1,4	28 211	110,4
53	Pracovníci osobní péče ve vzdělávání, zdravotnictví a v příb.oblastech	45,8	33 714	117,4
54	Pracovníci v oblasti ochrany a ostrahy	25,9	45 017	107,8
6	Kvalifikovaní pracovníci v zemědělství, lesnictví a rybářství	1,6	27 666	110,0
61	Kvalifikovaní pracovníci v zemědělství	1,3	27 134	110,3
62	Kvalifikovaní pracovníci v lesnictví, rybářství a myslivosti	0,3	31 244	109,5
7	Řemeslníci a opraváři	7,6	29 740	108,7
71	Řemeslníci a kvalifikovaní pracovníci na stavbách (kromě elektrikářů)	2,3	28 904	107,5
72	Kovodělníci, strojírenští dělníci a pracovníci v příbuzných oborech	2,8	29 989	108,7
73	Pracovníci v oblasti uměleckých a tradičních řemesel a polygrafie	0,3	30 869	108,6
74	Pracovníci v oboru elektroniky a elektrotechniky	1,2	32 384	108,4
75	Zpracovatelé potravin, dřeva, textilu a pracovníci v příbuzných oborech	1,0	27 830	111,3
8	Obsluha strojů a zařízení, montéři	11,0	32 683	109,8
81	Obsluha stacionárních strojů a zařízení	2,3	27 069	117,3
83	Řidiči a obsluha pojízdných zařízení	8,7	34 128	109,5
9	Pomocní a nekvalifikovaní pracovníci	38,3	21 217	115,6
91	Uklízeči a pomocníci	24,5	20 982	115,8
92	Pomocní pracovníci v zemědělství, lesnictví a rybářství	0,3	24 285	109,8
93	Pomocní pracovníci těžby, stavebnictví, výroby, dopravy a příb.oborech	1,3	26 058	117,0
94	Pomocní pracovníci při přípravě jídla	1,2	22 265	113,5
96	Pracovníci s odpady a ostatní pomocní pracovníci	10,8	21 422	114,0
CELKEM - platová sféra ČR		647,7	39 900	109,5

Hrubý měsíční plat podle hlavních tříd a tříd zaměstnání CZ-ISCO

diferenciace hrubého měsíčního platu				hrubý měsíční plat		složky hrubého měsíčního platu				placená doba
1. decil	1. kvartil	3. kvartil	9. decil	průměr	meziroční změna	odměny	příplatky	náhrady		
Kč/měs	Kč/měs	Kč/měs	Kč/měs	Kč/měs	%	%	%	%	hod/měs	
22 575	26 371	40 416	49 599	34 559	113,6	10,5	16,3	12,4	172,7	
20 836	22 770	30 013	35 245	27 027	113,1	12,1	8,6	12,4	175,2	
22 022	24 810	31 941	36 022	28 746	108,8	7,7	12,2	14,7	175,0	
26 356	29 418	38 632	44 740	34 887	118,5	13,1	15,7	11,9	172,5	
28 616	37 915	51 935	59 096	44 905	107,9	5,7	23,9	13,1	169,3	
21 370	24 508	31 880	35 984	28 445	109,3	8,6	14,2	11,2	177,7	
21 225	24 126	30 973	34 621	27 804	109,1	9,2	13,2	11,3	177,9	
23 056	27 133	35 862	39 397	31 541	110,0	6,3	18,7	10,8	177,0	
23 789	26 632	33 713	38 700	30 698	109,3	8,2	14,9	11,2	176,8	
23 047	25 887	32 367	36 967	29 703	107,6	7,8	14,3	11,5	177,0	
24 052	27 054	33 717	38 079	30 755	109,6	8,4	15,3	11,4	176,0	
25 389	27 380	35 082	40 582	32 004	109,0	7,4	13,0	11,3	177,5	
26 471	28 976	37 781	43 872	33 925	109,5	7,9	18,2	10,7	178,7	
22 894	25 085	31 234	35 456	28 665	112,3	8,9	11,2	10,8	176,2	
24 069	27 334	37 835	42 322	33 165	111,1	9,2	20,1	10,8	178,5	
22 018	23 979	31 924	36 675	28 458	115,1	9,9	16,4	10,8	176,6	
25 417	28 862	38 617	43 204	34 387	110,4	9,1	20,9	10,8	178,9	
17 050	19 103	24 248	28 426	22 144	114,5	10,2	8,3	11,5	175,6	
18 132	19 378	23 157	26 215	21 760	116,0	12,1	6,7	11,8	175,2	
16 711	20 352	27 586	31 383	24 302	111,6	7,9	10,6	10,6	179,6	
19 241	22 382	29 617	33 215	26 220	114,2	8,7	13,7	10,9	176,9	
19 128	20 586	24 736	28 907	23 258	113,9	12,0	7,0	13,2	176,1	
15 049	16 931	26 409	30 598	22 325	111,6	6,0	11,1	10,9	175,9	
25 228	32 199	49 028	61 312	42 555	110,0	10,5	14,7	12,7	174,9	

Hrubý měsíční plat podle podskupin a kategorií zaměstnání CZ-ISCO

podskupina zaměstnání / kategorie zaměstnání CZ-ISCO	počet zaměstnanců	hrubý měsíční plat
	tis. osob	medián Kč/měs
0110 Generálové a důstojníci v ozbrojených silách	6,6	56 520
01102 Vyšší důstojníci v ozbrojených silách	2,4	68 335
01103 Nižší důstojníci v ozbrojených silách	4,2	50 305
0210 Poddůstojníci v ozbrojených silách	8,6	32 639
0310 Zaměstnanci v ozbrojených silách (kr.generálů,důstojníků,poddůstojníků)	9,9	42 321
03101 Praporčíci v ozbrojených silách	8,1	43 607
1112 Nejvyšší státní úředníci	2,3	72 287
11123 Nejvyšší státní úředníci ústředních státních orgánů	0,2	114 740
11125 Nejvyšší státní úředníci v oblasti veřejné správy (kromě ústředních státních orgánů)	1,6	72 377
1113 Představitelé samosprávy	0,2	55 204
1120 Nejvyšší představitelé společností (kr.politických,zájmových a příbuzných organizací)	0,9	73 923
11201 Nejvyšší představitelé velkých společností a institucí	0,4	81 902
11202 Nejvyšší představitelé středních společností a institucí	0,4	72 781
11203 Nejvyšší představitelé malých společností a institucí	0,2	65 906
1211 Řídicí pracovníci v oblasti financí (kromě finančních a pojišťovacích služeb)	1,4	60 757
12111 Ekonomičtí a finanční náměstci (ředitelé)	0,3	75 385
12112 Řídicí pracovníci v oblasti ekonomiky a financí (kr.finančních,pojišťovacích služeb)	0,8	58 409
12113 Řídicí pracovníci v oblasti účetnictví a kontrolingu	0,2	62 144
1212 Řídicí pracovníci v oblasti lidských zdrojů	0,7	51 754
12122 Řídicí pracovníci v oblasti personální	0,2	64 657
12123 Řídicí pracovníci v oblasti zaměstnanosti	0,4	49 272
1219 Ostatní řídicí pracovníci správy podniku, administrativních a podpůrných činností	2,4	60 784
12192 Řídicí pracovníci v oblasti hospodaření s majetkem státu a organizací	0,7	60 960
12196 Řídicí pracovníci zahraničních vztahů a služeb, vnitřních věcí státu a reg. roz.	0,4	62 960
1221 Řídicí pracovníci v oblasti obchodu, marketingu a v příbuzných oblastech	0,2	57 387
1223 Řídicí pracovníci v oblasti výzkumu a vývoje	0,2	66 155
1311 Řídicí pracovníci v zemědělství, lesnictví, myslivosti a v oblasti životního prostředí	0,6	62 710
13112 Řídicí pracovníci v zemědělství a zahradnictví	0,2	61 050
13115 Řídicí pracovníci v oblasti životního prostředí	0,3	66 701
1323 Řídicí pracovníci ve stavebnictví a zeměměřičtí	0,2	52 086
1324 Řídicí pracovníci v dopravě, logistice a příbuzných oborech	0,3	56 336
13243 Řídicí pracovníci v oblasti dopravy	0,2	58 074
1330 Řídicí pracovníci v oblasti informačních a komunikačních technologií	0,4	66 442
13302 Řídicí pracovníci v oblasti informačních technologií a činností	0,3	66 065
1341 Řídicí pracovníci v oblasti péče o děti	3,7	52 929
13411 Řídicí pracovníci v oblasti předškolní výchovy (kr.žáků se spec. vzděl. potřeb.)	2,6	51 987
13413 Řídicí pracovníci v oblasti mimoškolní výchovy	0,3	56 370
1342 Řídicí pracovníci v oblasti zdravotnictví	1,2	84 058
13422 Primáři v oblasti zdravotnictví	0,4	126 787
13424 Vrchní sestry v oblasti zdravotnictví	0,4	70 839
1343 Řídicí pracovníci v oblasti péče o seniory	0,5	52 329
13431 Náměstci v oblasti péče o seniory	0,2	49 121
1344 Řídicí pracovníci v sociální oblasti (kromě péče o seniory)	0,9	60 012

Hrubý měsíční plat podle podskupin a kategorií zaměstnání CZ-ISCO

diferenciace hrubého měsíčního platu				hrubý měsíční plat				placená doba
1. decil	1. kvartil	3. kvartil	9. decil	průměr	z toho			
Kč/měs	Kč/měs	Kč/měs	Kč/měs		Kč/měs	odměny	příplatky	náhrady
					%	%	%	
42 206	48 122	65 693	73 988	57 230	1,2	6,7	0,0	177,7
60 819	62 950	73 686	81 518	69 755	1,5	6,5	0,1	176,9
40 397	45 022	55 919	59 911	49 610	1,0	6,8	0,0	178,1
29 070	30 786	35 608	38 700	33 186	1,2	5,4	0,0	179,4
23 871	38 351	46 140	49 608	40 149	0,8	7,8	0,0	178,3
38 477	40 636	47 002	50 124	43 941	0,7	8,5	0,0	178,2
48 419	60 775	92 517	122 378	80 163	14,2	29,6	15,1	174,9
71 977	90 507	150 817	169 207	120 286	16,0	37,5	10,1	175,7
51 034	61 947	88 680	109 168	77 628	15,0	28,5	17,2	174,8
35 375	45 016	65 540	76 915	56 255	10,6	25,8	10,3	175,2
43 352	58 779	94 910	117 107	78 665	15,7	31,2	10,7	174,5
55 704	67 879	107 347	132 814	90 242	17,4	33,0	10,9	175,1
35 330	49 598	92 196	106 187	71 795	14,3	29,2	10,6	173,7
43 121	53 166	74 537	87 585	65 552	13,2	30,0	10,5	174,8
42 069	50 040	78 008	98 526	66 709	15,3	27,2	10,6	174,7
50 387	59 284	96 837	122 453	82 204	18,6	30,9	10,0	175,5
41 412	48 586	74 530	94 062	63 620	14,5	26,1	10,8	174,4
41 138	51 526	73 582	95 718	65 760	15,5	26,6	11,1	174,7
42 238	47 062	66 620	88 425	60 143	15,7	23,8	10,2	175,2
46 658	52 529	78 296	94 312	69 535	16,4	27,2	10,6	175,1
41 505	45 486	53 547	64 327	51 304	14,0	19,9	9,5	175,3
41 750	49 417	76 262	94 742	65 011	14,6	27,0	11,4	175,3
42 503	50 465	79 256	99 044	67 386	16,1	27,0	12,1	175,3
42 654	50 740	83 115	101 155	67 638	12,5	27,9	11,1	175,7
33 912	42 724	68 934	95 548	61 112	14,5	26,7	10,9	175,1
42 646	51 997	83 971	105 458	71 596	15,7	27,2	10,6	174,9
42 095	51 795	75 855	97 888	66 252	12,4	26,0	10,4	175,2
46 899	53 267	67 900	84 386	64 134	14,6	23,8	10,3	175,3
45 411	55 471	81 627	100 592	70 873	12,1	27,1	10,4	174,9
35 062	43 463	63 677	75 707	54 596	14,6	23,0	10,6	174,8
36 532	45 297	70 033	93 971	61 699	14,4	27,1	10,0	175,3
38 645	48 891	72 810	96 429	64 441	14,5	28,1	9,9	174,9
43 550	54 072	81 534	103 216	70 088	14,8	27,2	10,4	175,8
44 247	52 812	81 534	101 369	69 242	14,6	27,2	10,2	175,9
42 286	47 154	58 830	64 720	53 338	12,4	17,7	17,2	174,9
41 854	46 390	58 071	63 720	52 585	12,7	16,9	17,2	175,0
41 073	48 470	62 380	69 638	55 907	11,5	20,7	16,9	174,7
53 873	66 046	113 446	157 201	95 806	16,8	29,7	8,8	181,2
87 989	102 836	162 792	195 722	135 212	16,3	33,5	8,5	188,2
52 690	60 410	80 789	91 100	71 310	16,0	24,8	9,0	177,3
40 014	45 921	64 495	78 136	55 866	14,8	22,5	9,6	175,5
39 005	44 866	57 141	71 540	52 699	14,5	21,1	9,7	175,2
43 660	49 165	78 045	89 435	64 485	13,8	25,4	10,6	174,9

Hrubý měsíční plat podle podskupin a kategorií zaměstnání CZ-ISCO

podskupina zaměstnání / kategorie zaměstnání CZ-ISCO	počet zaměstnanců	hrubý měsíční plat
	tis. osob	medián Kč/měs
13441 Řídící pracovníci v oblasti důchodových, nemocenských, sociálních a jiných dávek	0,5	53 312
13442 Řídící pracovníci v oblasti pobytových sociálních služeb (kromě péče o seniory)	0,3	72 329
1345 Řídící pracovníci v oblasti vzdělávání	9,3	67 254
13451 Řídící pracovníci na základních školách	5,7	66 496
13452 Řídící pracovníci na středních školách	1,9	72 897
1349 Řídící pracovníci knihoven, muzeí, v oblasti práva a bezpečnosti a v dalších oblastech	2,9	66 543
13491 Řídící pracovníci knihoven, muzeí a v příbuzných oblastech	0,4	53 297
13492 Řídící pracovníci obrany a bezpečnosti státu a požární ochrany	1,8	67 519
13494 Řídící pracovníci v právní oblasti	0,2	78 095
1412 Řídící pracovníci v oblasti stravovacích služeb	0,2	45 641
14125 Řídící pracovníci ve školních jídelnách	0,1	47 117
1431 Řídící pracovníci v oblasti kultury, vydavatelství, sportu a zábavy	0,4	47 167
1439 Řídící pracovníci cestovních kanceláří, nemovitostí, opravárenských, osobních aj. služeb	0,3	58 309
2131 Biologové, botanici, zoologové a příbuzní specialisté	1,2	50 041
2132 Specialisté v oblasti zemědělství, lesnictví, rybářství a vodního hospodářství	1,5	40 935
2133 Specialisté v oblasti ochrany životního prostředí (kromě průmyslové ekologie)	1,8	39 877
2141 Specialisté v oblasti průmyslového inženýrství a v příbuzných oblastech	1,2	44 923
2211 Praktičtí lékaři	1,3	74 741
22111 Praktičtí lékaři pro dospělé	1,1	75 561
2212 Lékaři specialisté	9,5	91 760
22121 Lékaři v interních oborech	1,7	99 496
22128 Lékaři bez atestace (kromě oborů praktického lékařství)	2,1	68 547
2221 Všeobecné sestry se specializací	11,8	60 959
22211 Staniční sestry (kromě sester v oblasti porodní asistence)	2,5	62 298
22212 Sestry pro intenzivní péči (včetně pediatrie a neonatologie)	2,7	65 255
22214 Sestry pro pediatrii	1,7	56 932
2320 Učitelé odborných předmětů, praktického vyučování, odb. výcviku, lektori	11,9	43 367
23201 Učitelé odborných předmětů (kromě pro žáky se speciálními vzdělávacími potřebami)	6,7	46 042
23203 Učitelé odborného výcviku (kromě pro žáky se speciálními vzdělávacími potřebami)	4,3	39 518
2330 Učitelé na středních školách (kr.odbor.předmětů), konzervatořích, 2.st.základních škol	41,9	45 289
23301 Učitelé všeobecně vzdělávacích předmětů na středních školách	15,8	46 565
23303 Učitelé na 2. stupni základních škol	25,4	44 510
2341 Učitelé na 1. stupni základních škol	25,1	45 370
23411 Učitelé na 1. stupni základních škol (kromě v přípravných třídách základních škol)	24,9	45 393
2342 Učitelé v oblasti předškolní výchovy	24,3	36 844
23526 Vychovatelé pro děti se speciálními vzdělávacími potřebami	2,8	45 101
2354 Lektori a učitelé hudby na ostatních školách	3,0	42 926
2355 Lektori a učitelé umění na ostatních školách	1,5	42 882
2359 Speciální pedagogové, vychovatelé (kr.spec.vzděl.potřeb), ostatní pedagogové	12,6	37 551
23591 Speciální pedagogové	1,5	45 591
23593 Vychovatelé (kromě vychovatelů pro osoby se speciálními vzdělávacími potřebami)	8,9	36 923
23594 Pedagogové volného času	1,5	37 829
2411 Specialisté v oblasti účetnictví	3,9	42 015

Hrubý měsíční plat podle podskupin a kategorií zaměstnání CZ-ISCO

diferenciace hrubého měsíčního platu				hrubý měsíční plat				placená doba
1. decil	1. kvartil	3. kvartil	9. decil	průměr	z toho			
Kč/měs	Kč/měs	Kč/měs	Kč/měs		Kč/měs	odměny	příplatky	náhrady
					%	%	%	
42 426	47 695	72 046	90 091	60 996	13,5	23,1	9,6	175,0
48 359	57 550	81 284	88 238	70 990	14,1	29,1	12,3	174,9
52 434	59 413	76 210	84 765	68 221	15,1	21,2	15,9	175,1
52 788	59 413	74 536	82 261	67 265	14,9	20,8	15,8	175,1
54 801	62 288	82 945	91 327	72 918	17,0	21,9	16,2	175,4
48 276	57 529	75 243	92 174	68 560	11,2	25,0	12,1	169,4
37 246	45 705	61 862	75 013	56 217	10,3	22,8	10,9	174,4
51 269	61 115	74 951	91 505	69 998	10,2	26,1	11,9	168,7
58 440	66 978	92 688	112 211	81 946	14,9	27,8	11,7	172,0
31 069	36 952	51 750	58 996	45 134	12,5	19,7	12,1	175,0
33 945	39 114	53 283	60 452	46 979	12,5	20,6	11,8	174,8
32 146	37 649	60 083	75 060	50 639	9,5	24,5	12,2	175,1
36 399	45 148	70 720	81 978	59 903	14,9	22,9	10,5	175,7
33 246	39 358	61 796	75 624	52 385	13,0	15,8	10,2	178,7
33 139	36 725	45 870	51 363	42 032	8,6	13,1	11,0	174,8
30 488	35 224	45 675	52 695	41 114	8,5	13,1	11,2	175,1
33 147	37 953	54 671	63 814	47 556	10,6	18,5	11,5	175,7
49 626	61 966	93 421	118 344	80 149	16,3	20,7	8,1	193,5
50 032	62 995	95 056	122 408	81 765	14,7	22,2	8,1	193,6
57 213	71 475	119 305	144 766	97 700	15,5	24,2	8,4	194,8
65 895	78 137	124 675	151 559	105 027	16,6	24,2	8,3	191,9
46 182	54 145	82 675	98 481	71 120	16,8	17,4	7,8	199,3
45 359	52 364	68 856	77 159	61 311	13,2	23,5	9,0	176,1
47 393	54 477	71 090	81 082	63 813	15,3	22,8	9,1	179,3
48 841	58 132	71 799	79 147	65 114	13,2	25,3	8,5	177,0
43 146	48 993	64 679	71 205	56 944	10,6	23,0	9,3	172,2
36 256	39 220	47 909	52 779	44 224	10,9	6,0	17,7	175,8
39 091	42 589	49 854	54 408	46 739	11,5	6,5	17,5	175,6
34 996	37 058	42 241	46 383	40 229	10,0	4,5	18,3	175,9
38 727	41 736	49 019	53 187	45 881	13,1	5,7	17,0	175,6
39 774	43 048	50 558	55 198	47 301	12,8	6,7	17,2	175,6
38 218	41 056	48 064	51 674	44 987	13,3	5,1	16,8	175,6
38 821	41 876	48 468	51 265	45 356	12,8	4,6	17,0	175,4
38 886	41 919	48 480	51 275	45 386	12,9	4,6	17,0	175,4
32 563	34 543	39 282	42 365	37 299	11,3	2,5	18,5	175,2
36 545	40 605	49 577	54 728	45 510	11,0	14,6	16,7	175,5
37 053	39 486	45 986	49 539	43 257	10,7	3,3	17,3	175,7
36 713	39 512	46 301	49 851	43 250	10,9	3,7	17,4	175,9
32 371	34 791	41 613	47 259	38 888	9,6	5,6	18,1	175,3
36 717	40 911	49 648	55 446	46 125	8,7	9,3	17,6	175,2
32 533	34 579	39 633	43 434	37 519	9,8	3,9	18,6	175,4
31 993	34 666	42 223	47 948	39 255	9,7	8,4	17,2	175,3
31 985	36 203	49 423	58 734	44 165	10,8	16,7	11,0	175,2

Hrubý měsíční plat podle podskupin a kategorií zaměstnání CZ-ISCO

podskupina zaměstnání / kategorie zaměstnání CZ-ISCO	počet zaměstnanců	hrubý měsíční plat
	tis. osob	medián Kč/měs
24111 Hlavní účetní	1,7	40 170
2422 Specialisté v oblasti strategie a politiky organizací	14,4	48 026
24222 Specialisté analytici, metodici v oblasti politiky firem a veřejné správy	2,6	40 788
24225 Specialisté v oblasti hospodaření s majetkem státu a organizací	2,5	44 013
24227 Specialisté v oblasti správy školství, kultury a zdravotnictví	1,6	47 351
24228 Specialisté v oblasti vnitřních věcí státu a regionálního rozvoje	1,5	50 591
2522 Systémoví administrátoři, správci počítačových sítí	1,8	43 424
2612 Asistenti soudců a příbuzní pracovníci	2,1	40 125
26123 Asistenti soudců	1,1	38 310
2619 Podnikoví právníci, právníci legislativci, ostatní specialisté v oblasti práva	3,2	46 623
26195 Podnikoví právníci	1,1	49 923
2621 Specialisté archiváři, kurátoři a správci památkových objektů	1,6	37 242
2634 Psychologové	1,4	43 908
2635 Specialisté v sociální oblasti	2,5	39 732
26351 Sociální pracovníci specialisté a další spec. v soc. oblasti ve veřejné správy	1,3	39 994
2652 Hudebníci, zpěváci a skladatelé	1,9	38 133
3112 Stavební technici	3,0	38 198
31124 Stavební technici přípravy a realizace investic, inženýringu	1,1	39 867
3118 Technici kartografové, zeměměřiči a pracovníci v příbuzných oborech	2,9	33 418
3119 Technici v ostatních oborech (textilní, kožedělný, polygrafický, dřevařský apod.)	2,6	35 772
31198 Technici bezpečnosti práce, ochrany zdraví, racionalizace výroby, ergonomických studií	1,3	33 062
3211 Technici a asistenti pro obsluhu lékařských zařízení	1,3	54 633
32112 Radiologičtí asistenti	1,1	55 076
3212 Odborní laboranti a laboratorní asistenti v oblasti zdravotnictví	2,8	46 265
32121 Zdravotní laboranti	2,6	46 989
3221 Všeobecné sestry bez specializace	18,8	52 528
32211 Všeobecné sestry bez specializace (kromě dětských sester)	18,3	52 528
3222 Porodní asistentky bez specializace	1,2	52 161
3255 Odborní pracovníci v oblasti rehabilitace	1,0	41 472
3256 Praktické sestry	2,3	45 951
3257 Asistenti ochrany veřejného zdraví	0,9	41 085
3258 Zdravotničtí záchranáři	2,8	62 923
3313 Odborní pracovníci v oblasti účetnictví, ekonomiky a personalistiky	15,9	37 780
33131 Odborní účetní všeobecní	6,2	37 667
33132 Odborní účetní mzdoví	1,9	38 757
33133 Odborní účetní finanční a investiční	2,4	36 388
33137 Odborní pracovníci kalkulací, cen, nákladů a rozpočtů	1,2	36 870
3333 Odborní pracovníci úřadů práce	2,4	32 828
3339 Obchodní, reklamační referenti, pracovníci propagace, reklamy, ostatní zprostředkovatelé	1,0	34 038
3341 Vedoucí v oblasti administrativních agend	3,2	50 253
3342 Odborní administrativní pracovníci v právní oblasti	2,6	34 177
3343 Odborní pracovníci v administrativě a správě organizace	29,3	36 489
33431 Odborní asistenti v administrativě	6,3	35 456

Hrubý měsíční plat podle podskupin a kategorií zaměstnání CZ-ISCO

diferenciace hrubého měsíčního platu				hrubý měsíční plat				placená doba
1. decil	1. kvartil	3. kvartil	9. decil	průměr	z toho			
Kč/měs	Kč/měs	Kč/měs	Kč/měs		Kč/měs	odměny	příplatky	náhrady
					%	%	%	
30 635	35 198	46 489	53 176	41 613	11,0	15,6	10,5	175,0
31 572	38 195	59 334	72 137	50 655	10,8	19,3	13,1	175,5
27 465	31 200	53 762	63 270	43 851	10,2	16,3	11,4	175,5
33 224	38 113	52 780	61 634	46 465	10,0	18,0	11,3	175,5
31 823	38 031	55 244	65 073	48 354	12,3	16,1	10,9	175,0
34 453	42 295	58 871	68 482	52 468	11,2	19,2	10,7	176,9
33 954	38 388	50 630	59 653	45 515	9,3	18,0	10,9	175,5
33 992	36 903	43 864	47 552	40 719	11,5	8,7	10,5	174,9
32 939	35 542	41 768	46 453	39 241	10,8	8,6	9,8	174,9
33 865	39 325	56 397	68 884	49 571	10,7	18,2	11,7	175,2
37 058	42 552	59 037	71 082	52 472	12,3	20,3	11,3	175,5
29 240	32 662	43 076	50 764	39 006	8,8	11,7	11,1	175,1
35 445	38 798	49 633	56 464	45 388	9,7	10,6	15,0	175,6
30 550	34 945	44 254	49 743	40 245	8,7	14,9	12,3	175,3
31 588	35 392	44 710	50 718	40 979	9,3	16,3	12,2	175,4
30 556	33 794	43 202	51 345	39 417	4,1	8,7	11,0	174,4
30 662	34 416	43 064	48 821	39 382	8,3	16,2	12,2	175,0
32 418	35 952	44 459	51 668	41 022	10,1	16,0	11,8	174,7
27 667	30 609	36 379	39 786	33 844	10,0	7,2	11,1	174,7
27 628	30 078	41 491	48 863	37 138	8,2	17,7	11,1	174,3
27 344	29 097	38 916	42 994	34 316	6,3	17,4	11,5	172,7
38 927	45 678	67 217	80 857	57 638	14,9	20,3	9,9	186,3
39 380	46 112	68 261	82 260	58 269	15,0	20,4	9,9	186,3
33 552	38 511	55 084	64 373	47 794	13,4	15,1	10,1	181,6
34 212	39 177	55 510	64 564	48 425	13,5	15,2	10,1	181,7
40 470	45 875	61 041	69 903	54 079	12,1	21,7	9,3	173,3
40 478	45 921	61 172	70 023	54 134	12,1	21,8	9,3	173,3
40 115	45 987	59 268	64 731	52 525	10,1	23,9	8,5	170,5
32 800	37 194	46 955	51 675	42 087	12,2	9,2	11,1	175,5
33 510	38 899	53 472	59 925	46 422	15,1	24,2	8,6	172,9
33 233	37 438	45 670	51 618	41 836	14,7	13,3	10,4	181,2
51 721	56 819	70 426	78 506	64 222	15,6	25,7	9,1	179,2
30 268	33 613	43 391	50 650	39 445	11,7	13,8	11,2	175,1
30 154	33 541	43 094	49 618	39 034	12,9	12,3	10,6	174,9
31 329	34 916	43 455	49 132	39 722	12,4	14,0	11,1	175,4
29 877	32 815	41 758	49 597	38 442	9,4	15,0	11,8	174,9
30 020	32 849	42 175	48 688	38 490	10,6	13,4	11,2	175,5
27 328	30 037	34 996	37 477	32 911	8,1	10,0	10,3	175,2
26 139	30 003	39 300	45 454	35 329	8,2	15,4	11,7	175,2
32 909	39 194	61 543	75 267	52 757	12,4	23,5	11,6	175,0
27 506	30 227	38 985	43 973	35 324	11,2	11,1	12,2	175,0
28 259	31 808	42 779	52 189	38 653	9,3	15,2	12,6	174,6
28 217	31 462	40 518	46 899	36 823	9,5	15,1	12,1	175,0

Hrubý měsíční plat podle podskupin a kategorií zaměstnání CZ-ISCO

podskupina zaměstnání / kategorie zaměstnání CZ-ISCO	počet zaměstnanců	hrubý měsíční plat
	tis. osob	medián Kč/měs
33432 Odborní pracovníci hospodářské správy	6,1	37 308
33433 Odborní pracovníci organizace a řízení	2,8	39 159
33436 Odborní pracovníci zahr. vztahů a služeb, vnitřních věcí státu a reg. rozvoje	2,9	37 890
33437 Odborní pracovníci v oblasti správy školství, kultury a zdravotnictví	1,5	37 637
3351 Pracovníci Celní správy ČR	3,6	49 145
3352 Pracovníci veřejné správy v oblasti daní	10,9	39 606
3353 Pracovníci veřejné správy v oblasti sociálních a jiných dávek	8,1	34 064
3354 Pracovníci veřejné správy vydávající různá povolení	1,5	36 603
3355 Policejní inspektoři, komisaři a radové Policie ČR	37,1	51 325
33551 Inspektoři Policie ČR	16,4	44 952
33552 Vrchní inspektoři Policie ČR	8,4	52 817
33553 Komisaři Policie ČR	6,6	55 956
33554 Vrchní komisaři Policie ČR	4,0	61 789
33555 Radové Policie ČR	1,6	75 177
3359 Pracovníci veřejné správy v oblasti státních regulací jinde nevedení	1,7	35 914
3411 Odborní pracovníci v právní oblasti, bezpečnosti a v příbuzných oborech	1,2	37 981
3412 Odborní pracovníci v sociální oblasti	7,3	37 239
34121 Sociální pracovníci a ostatní odborní prac. v sociální oblasti ve veřejné správě	3,3	35 407
34123 Sociální pracovníci v oblasti péče o zdravotně postižené	0,7	39 011
34124 Sociální pracovníci v oblasti péče o seniory (kromě péče o zdravotně postižené)	1,0	39 749
3511 Technici provozu ICT, technici programátoři	1,2	37 972
3513 Technici počítačových sítí a systémů	1,1	39 487
4110 Všeobecní administrativní pracovníci	10,2	33 700
4120 Sekretáři (všeobecní)	2,1	33 381
4131 Pracovníci pro zpracování textů, písaři	1,7	28 297
41312 Písaři	1,6	28 211
4132 Pracovníci pro zadávání dat	0,3	31 453
4223 Operátoři telefonních panelů	0,2	25 690
4225 Pracovníci v informačních kancelářích	0,5	31 523
4226 Recepční (kromě recepčních v hotelích a dalších ubytovacích zařízeních)	0,3	28 003
4229 Pracovníci informačních služeb jinde nevedení	0,2	31 706
4311 Úředníci v oblasti účetnictví	2,7	35 768
43111 Účetní všeobecní	1,9	35 696
43112 Účetní finanční a investiční	0,3	37 824
4312 Úředníci v oblasti statistiky, finančnictví a pojišťovnictví	0,6	33 115
4313 Mzdoví účetní	0,5	37 931
4321 Úředníci ve skladech	0,6	31 009
4323 Pracovníci v dopravě a přepravě	0,8	39 422
43233 Provozní technici v dopravě	0,3	39 283
4411 Knihovníci	3,9	31 424
4412 Pracovníci poštovního provozu (kromě úředníků na přepážkách)	0,3	30 133
4415 Pracovníci evidence dat a archivů	2,1	31 304
4416 Personální referenti	1,0	40 509

Hrubý měsíční plat podle podskupin a kategorií zaměstnání CZ-ISCO

diferenciace hrubého měsíčního platu				hrubý měsíční plat				placená doba
1. decil	1. kvartil	3. kvartil	9. decil	průměr	z toho			
Kč/měs	Kč/měs	Kč/měs	Kč/měs		Kč/měs	odměny	příplatky	náhrady
					%	%	%	
29 631	32 933	44 047	54 118	39 855	9,4	16,0	12,4	173,9
31 121	34 773	45 313	53 559	41 257	8,8	15,6	12,5	175,1
27 148	31 987	50 002	60 504	41 578	8,2	15,4	13,9	173,1
28 701	32 777	43 029	50 683	38 944	13,8	12,6	11,1	175,2
37 650	43 276	53 990	59 911	49 047	7,7	14,3	16,9	164,9
32 670	36 005	44 597	50 931	40 918	8,3	15,6	23,9	174,7
27 555	30 644	37 566	45 308	35 404	10,0	10,0	10,4	175,5
29 533	32 769	40 815	45 598	37 238	7,0	14,9	13,2	174,8
38 694	44 761	58 654	67 387	52 663	4,9	20,0	14,2	167,3
33 968	39 598	50 161	55 753	45 303	4,3	19,3	14,7	167,4
44 822	48 586	57 532	62 901	53 516	4,3	18,9	14,4	167,0
47 561	51 436	61 209	67 028	56 726	4,8	20,3	13,9	167,2
51 194	56 207	68 245	76 811	63 167	5,8	20,6	13,8	167,2
59 950	65 960	90 960	107 169	80 171	8,8	25,7	12,5	167,4
28 831	32 578	44 640	58 155	39 839	8,2	16,1	10,8	175,2
28 859	33 266	44 080	55 390	40 111	8,8	14,7	11,8	176,1
28 767	32 482	42 671	48 160	37 997	10,0	13,1	11,7	174,9
28 445	31 438	40 245	44 805	36 098	8,2	13,1	12,5	175,3
30 102	33 785	45 442	53 274	40 588	12,4	14,8	11,4	172,8
29 652	34 561	45 273	51 955	40 053	12,6	12,6	10,7	174,9
28 682	32 343	45 435	55 743	40 335	8,8	18,7	12,4	175,4
31 247	35 341	45 822	52 708	41 394	10,2	17,0	10,5	175,6
26 053	29 467	39 776	47 514	35 663	10,1	13,1	11,4	175,0
26 398	29 727	38 293	42 961	34 377	10,5	13,9	11,6	175,1
23 784	25 867	30 699	32 941	28 450	11,6	7,6	12,7	174,8
23 732	25 819	30 568	32 647	28 239	11,6	7,1	12,7	174,8
26 063	28 526	36 472	44 910	33 554	10,5	12,7	10,5	175,3
20 364	22 487	29 738	34 573	26 706	9,3	16,1	10,8	174,1
24 586	27 721	35 210	39 623	32 033	7,4	14,6	12,1	175,6
21 389	24 663	32 028	35 346	28 288	8,4	16,2	11,7	173,7
24 652	28 403	36 928	41 154	32 799	9,2	13,7	12,3	175,8
28 927	32 121	40 680	46 807	37 110	10,2	13,3	10,9	174,8
29 028	32 121	40 556	46 154	36 937	10,4	12,8	10,8	174,9
30 257	33 546	43 094	50 185	39 272	9,4	15,7	11,3	174,6
26 015	29 268	39 297	49 750	35 709	7,8	14,0	11,8	174,8
31 408	33 762	42 604	48 796	39 346	11,2	14,6	10,9	174,9
25 488	27 725	34 831	38 541	31 589	10,6	13,2	11,5	175,4
31 181	34 943	45 426	50 431	40 467	7,5	21,4	10,6	175,7
31 096	34 408	45 748	49 380	40 271	7,9	19,3	10,8	174,6
25 098	28 086	35 436	40 801	32 568	7,4	9,5	12,5	175,0
23 375	25 944	34 282	40 682	30 840	11,5	12,4	11,6	174,8
25 206	28 071	34 947	39 381	32 146	8,5	10,5	11,5	174,9
30 366	34 529	47 031	54 824	42 263	13,3	16,1	10,9	175,6

Hrubý měsíční plat podle podskupin a kategorií zaměstnání CZ-ISCO

podskupina zaměstnání / kategorie zaměstnání CZ-ISCO	počet zaměstnanců	hrubý měsíční plat
	tis. osob	medián Kč/měs
4419 Úředníci správy školství, kultury, zdravotnictví, vnitřních věcí státu a ostatní úředníci	9,9	37 101
44191 Úředníci vnitřních věcí státu a regionálního rozvoje	2,1	36 302
44192 Úředníci zahraničních vztahů a služeb	0,6	40 032
44193 Úředníci v oblasti správy školství, kultury a zdravotnictví	1,0	35 463
44194 Úředníci v oblasti správy průmyslu a dopravy	0,5	36 428
5120 Kuchaři (kromě šéfkuchařů), pomocní kuchaři	20,3	24 687
51201 Kuchaři (kromě šéfkuchařů)	15,6	25 198
51203 Pomocní kuchaři	4,7	22 730
5151 Vedoucí provozu stravovacích, ubytovacích a dalších zařízení	4,7	32 905
51511 Vedoucí provozu školních jídelen a menz	3,3	33 455
51512 Vedoucí provozu v ubytování, stravování, pohostinství (kr. školních jídelen, menz)	0,8	31 641
5153 Správci objektů	9,2	25 852
5164 Chovatelé a ošetrovatelé zvířat v zařízeních určených pro chov a příbuzní pracovníci	0,7	29 879
5230 Pokladníci a prodáváči vstupenek a jízdenek	1,0	29 312
52302 Pokladníci v organizacích	0,6	30 840
5312 Asistenti pedagogů	11,8	29 190
53121 Asistenti učitelů	7,4	28 761
53122 Asistenti vychovatelů	4,3	30 068
5321 Ošetrovatelé a pracovníci v sociálních službách v oblasti pobytové péče	19,7	35 569
53211 Ošetrovatelé v oblasti pobytové péče	2,1	36 287
53212 Pracovníci přímé obslužné péče v oblasti pobytové péče	15,3	35 515
5322 Ošetrovatelé a prac. sociálních služeb v obl. ambulantních, terénních služeb, domácí péče	2,2	31 947
53222 Pracovníci přímé obslužné péče ambulantních, terénních služeb, pečovatelé dom. péče	1,6	31 971
5329 Pracovníci osobní péče ve zdravotní a sociální oblasti jinde neuvedení	11,8	36 866
53295 Sanitáři	8,8	35 308
53296 Řidiči vozidel zdravotnické záchranné služby	1,8	55 801
5411 Příslušníci HZS ČR a hasiči ostatních jednotek požární ochrany	8,6	49 497
54111 Příslušníci v jednotkách požární ochrany HZS ČR	6,4	48 831
54112 Příslušníci operačních středisek HZS ČR	0,6	52 369
5412 Policisté	7,6	45 446
54125 Strážníci	7,4	45 514
5413 Pracovníci vězeňské služby	6,6	44 085
5414 Pracovníci ostrahy a bezpečnostních agentur	2,7	25 334
54141 Vrátní	1,9	24 466
54142 Pracovníci ostrahy, strážní	0,7	28 822
6111 Pěstitelé zemědělských plodin	0,1	23 331
6113 Zahradníci a pěstitelé v zahradnických školkách	1,0	27 068
61131 Zahradníci pro pěstování zahradních rostlin	0,7	26 972
61132 Zahradníci krajináři	0,1	29 186
6121 Chovatelé hospodářských zvířat (kromě drůbeže)	0,1	31 103
61211 Chovatelé a ošetrovatelé koní	0,1	30 952
6210 Kvalifikovaní pracovníci v lesnictví a příbuzných oblastech	0,3	31 244
62101 Kvalifikovaní pracovníci pro pěstění a ošetrování lesa	0,1	30 235

Hrubý měsíční plat podle podskupin a kategorií zaměstnání CZ-ISCO

diferenciace hrubého měsíčního platu				hrubý měsíční plat				placená doba
1. decil	1. kvartil	3. kvartil	9. decil	průměr	z toho			
Kč/měs	Kč/měs	Kč/měs	Kč/měs		Kč/měs	odměny	příplatky	náhrady
					%	%	%	
28 965	32 706	42 505	50 226	38 769	9,1	14,9	12,0	175,2
28 895	32 250	41 093	48 305	37 654	9,1	15,1	12,3	175,2
30 847	34 919	51 582	59 817	43 974	5,3	15,1	10,5	175,0
27 145	30 933	41 256	47 227	36 803	12,4	12,0	11,2	175,5
29 540	32 765	40 123	43 671	36 540	8,8	13,3	13,3	175,3
20 714	22 407	27 696	31 591	25 566	12,2	7,0	12,9	175,0
21 325	23 005	28 255	32 233	26 146	12,1	7,2	13,0	175,0
19 657	20 906	25 372	28 655	23 592	12,5	6,4	12,8	174,9
21 811	27 417	37 139	41 490	32 579	12,7	11,7	12,1	175,0
21 530	27 888	37 166	40 977	32 586	14,8	9,8	12,0	174,7
24 675	28 387	37 063	43 037	33 166	7,5	16,9	12,8	175,3
20 684	22 746	30 201	34 734	27 009	13,1	8,1	11,2	175,3
23 402	26 373	33 841	38 300	30 698	6,4	20,6	11,2	176,4
23 503	25 878	33 058	37 183	29 821	7,8	12,2	15,2	174,8
24 848	27 712	34 612	38 127	31 378	8,7	12,1	13,3	175,0
24 637	26 951	31 913	35 367	29 704	10,6	4,7	18,0	175,3
24 344	26 726	31 036	33 657	28 987	10,7	1,9	18,6	175,5
25 262	27 441	33 794	37 830	30 915	10,5	9,1	17,1	175,1
28 847	32 159	39 301	43 364	35 951	12,3	19,1	10,8	169,0
28 438	32 163	41 337	46 983	37 072	14,2	18,7	9,4	171,2
28 858	32 130	39 126	42 994	35 825	12,1	19,4	10,8	168,6
26 268	28 901	35 119	39 267	32 301	12,4	12,7	11,1	175,3
26 065	28 767	35 249	38 929	32 271	12,1	12,9	11,0	175,2
27 002	31 385	44 909	54 862	39 032	16,4	19,6	9,2	175,1
26 019	30 436	41 202	47 003	36 140	17,1	18,1	8,9	174,9
45 890	51 551	60 817	66 190	56 306	16,3	24,6	9,4	179,2
39 649	43 776	56 381	63 496	50 777	6,9	23,5	12,9	166,2
39 719	43 517	55 357	61 780	49 828	6,3	25,0	12,6	165,6
41 148	45 644	59 051	66 183	53 339	8,2	15,7	13,7	165,8
33 983	39 512	50 946	56 746	45 412	5,5	32,2	11,0	170,9
34 615	39 746	50 973	56 775	45 677	5,5	32,3	11,0	170,9
34 628	38 772	50 288	57 538	45 647	3,7	16,5	16,0	169,0
19 159	21 596	29 759	35 119	26 363	7,6	19,0	10,9	174,2
18 886	21 171	27 796	31 867	24 997	8,4	17,1	10,8	173,7
20 489	23 277	33 841	39 999	29 351	6,3	23,0	11,0	176,0
18 685	20 855	26 072	27 780	23 506	11,3	4,9	12,1	175,7
21 512	24 343	30 860	34 654	27 798	8,8	13,1	11,4	177,2
22 381	24 497	30 381	34 225	27 776	9,1	12,0	11,5	176,6
23 482	25 143	35 325	40 461	31 164	9,3	18,4	10,4	181,7
24 992	27 973	34 334	37 976	31 435	11,0	17,5	11,2	185,3
25 556	27 726	34 086	38 484	31 493	11,4	16,9	12,1	184,8
23 056	27 133	35 862	39 397	31 534	6,3	18,8	10,8	177,0
20 280	25 971	33 871	37 547	29 932	6,7	16,6	11,2	176,1

Hrubý měsíční plat podle podskupin a kategorií zaměstnání CZ-ISCO

podskupina zaměstnání / kategorie zaměstnání CZ-ISCO	počet zaměstnanců	hrubý měsíční plat
	tis. osob	medián Kč/měs
62102 Kvalifikovaní pracovníci pro těžbu dřeva	0,1	33 554
7112 Zedníci, kamnáři, dlaždiči a montéři suchých staveb	0,5	28 690
71121 Zedníci (kromě zedníků ohnivzdorného zdiva)	0,5	28 671
7115 Tesaři a stavební truhláři	0,1	30 213
71151 Tesaři	0,1	29 853
7119 Ostatní řemeslníci a kvalifikovaní pracovníci hlavní stavební výroby	1,0	27 733
71191 Stavební údržbáři budov a inženýrských děl	0,3	29 394
71194 Stavební montéři (kromě montérů suchých staveb)	0,4	25 925
71195 Kvalifikovaní stavební dělníci hlavní stavební výroby	0,2	30 707
7126 Instalatéři, potrubáři, stavební zámečníci a stavební klempíři	0,5	30 739
71261 Stavební instalatéři	0,2	30 600
71263 Instalatéři vodovodů	0,1	30 851
71264 Instalatéři ústředního topení	0,1	33 313
7131 Malíři (včetně stavebních lakýrníků a natěračů), tapetáři	0,1	28 204
71311 Malíři interiérů	0,1	28 238
7222 Nástrojaři a příbuzní pracovníci	1,9	29 611
72222 Zámečníci strojů	0,1	30 811
72223 Provozní zámečníci, údržbáři	1,8	29 525
7231 Mechanici a opraváři motorových vozidel	0,6	30 812
72311 Mechanici a opraváři osobních automobilů	0,2	28 785
72312 Mechanici a opraváři nákladních automobilů	0,3	33 426
7233 Mechanici a opraváři zemědělských, průmyslových a jiných strojů a zařízení	0,2	30 289
72334 Mechanici a opraváři zemědělských a lesnických strojů a zařízení	0,0	28 067
7311 Výrobci, mechanici a opraváři přesných přístrojů a zařízení	0,1	35 708
73112 Výrobci, mechanici a opraváři měřicích a regulačních zařízení (kromě elektro)	0,0	38 589
7317 Tradiční zpracovatelé dřeva, proutí a příbuzných materiálů	0,1	29 145
73172 Umělečtí truhláři a řezbáři	0,1	29 156
7319 Pracovníci v oblasti uměleckých a tradičních řemesel jinde neuvedení	0,1	31 180
73191 Pracovníci zhotovující umělecké výrobky z kovů	0,0	30 560
7323 Pracovníci konečné úpravy tisku a vazači knih	0,0	27 959
7411 Stavební a provozní elektrikáři	0,6	33 046
7412 Elektromechanici	0,5	31 069
74121 Elektromechanici elektrických zařízení (kromě zařízení v dopravních prostředcích)	0,1	32 112
74123 Provozní elektromechanici	0,3	30 737
7413 Montéři a opraváři elektrických vedení	0,0	32 688
7421 Mechanici a opraváři elektronických přístrojů	0,1	38 031
7522 Truhláři (kromě stavebních) a pracovníci v příbuzných oborech	0,2	29 743
7531 Krejčí, kožešníci a kloboučníci	0,3	27 649
75311 Krejčí	0,3	27 649
7533 Švadleny, šičky, vyšivači a pracovníci v příbuzných oborech	0,3	25 875
8157 Obsluha strojů v prádelnách a čistírnách	1,1	24 724
8182 Obsluha parních turbín, kotlů a příbuzných zařízení	0,6	30 863
81822 Obsluha kotlů na vytápění, ohříváčů a výměníků (kromě obsluhy kotlů lodí a lokomotiv)	0,6	30 479

Hrubý měsíční plat podle podskupin a kategorií zaměstnání CZ-ISCO

diferenciace hrubého měsíčního platu				hrubý měsíční plat				placená doba
1. decil	1. kvartil	3. kvartil	9. decil	průměr	z toho			
Kč/měs	Kč/měs	Kč/měs	Kč/měs		Kč/měs	odměny	příplatky	náhrady
					%	%	%	
25 799	29 060	37 854	42 972	33 788	5,0	22,9	10,8	179,1
23 811	26 215	31 436	34 410	29 053	7,6	13,9	10,8	175,9
23 811	26 215	31 416	34 410	29 051	7,6	13,8	10,8	175,9
24 776	27 297	32 520	37 690	30 622	7,6	15,3	11,4	177,5
22 863	26 775	32 367	37 868	30 107	5,8	14,6	11,8	178,2
22 293	24 752	31 757	36 626	28 814	7,7	13,1	12,4	176,7
23 932	26 357	34 001	38 660	30 322	8,2	15,2	13,1	176,0
21 918	23 466	28 387	31 974	26 479	6,9	10,0	12,9	175,7
24 552	27 266	35 150	42 272	31 968	8,6	15,7	10,7	179,6
25 523	28 254	35 027	40 557	32 056	8,1	16,8	10,8	178,2
26 016	28 154	33 203	37 115	31 428	7,1	17,0	11,6	177,2
24 531	28 022	35 309	40 557	31 825	9,5	15,8	10,1	178,4
26 853	29 941	36 729	41 504	33 806	9,0	18,1	10,5	179,0
22 961	25 561	30 987	34 973	28 675	7,6	12,0	10,9	177,5
22 867	25 236	31 551	35 352	28 692	7,8	11,9	11,1	177,7
23 565	26 444	33 569	38 046	30 368	8,9	14,9	11,1	176,1
24 578	27 036	33 699	37 406	31 063	7,1	15,7	12,2	176,9
23 463	26 377	33 569	38 144	30 307	9,1	14,9	11,1	176,0
26 138	28 673	34 431	38 228	31 866	7,3	16,2	12,4	175,3
23 997	27 006	30 259	33 744	29 274	5,1	12,6	12,9	175,4
29 019	30 622	36 291	39 120	33 801	8,5	19,4	12,1	174,7
24 411	27 284	33 337	40 953	31 350	7,6	17,1	10,9	176,5
22 864	24 550	30 679	31 924	27 624	7,5	14,7	9,5	173,7
27 407	32 085	41 819	49 999	37 376	8,6	21,9	9,5	182,8
31 384	34 325	46 721	52 641	40 316	7,2	25,0	8,5	186,4
25 350	26 908	33 099	35 512	30 004	6,0	8,9	11,4	176,3
25 350	26 929	33 099	35 512	30 056	6,1	8,9	11,4	176,2
25 792	27 772	33 764	35 945	31 096	5,8	10,6	11,8	175,9
25 792	27 692	33 764	36 439	31 112	6,1	9,7	12,5	176,2
23 321	25 546	32 244	35 052	29 260	8,8	9,9	13,0	176,8
26 860	29 225	38 954	45 741	34 777	8,3	20,1	10,6	179,2
25 875	28 305	35 149	40 430	32 252	7,3	15,4	11,3	177,1
27 964	29 377	34 570	40 503	32 936	8,0	15,4	11,7	177,4
25 230	27 837	35 552	40 552	32 025	7,0	15,6	11,1	177,1
26 471	29 038	37 645	45 370	33 927	9,0	19,7	9,7	178,9
28 133	32 950	42 591	47 295	38 569	8,1	19,9	9,1	185,2
25 349	27 518	33 032	36 087	30 475	9,0	13,7	11,6	176,6
22 850	25 096	29 794	32 092	27 648	5,8	6,6	11,4	175,2
22 850	25 183	29 818	32 092	27 660	5,8	6,6	11,5	175,1
21 839	23 572	28 580	30 915	26 284	12,5	9,7	10,4	175,6
21 357	22 969	27 274	29 969	25 522	14,4	11,8	10,7	175,6
23 068	26 620	35 650	41 171	31 513	6,1	20,9	10,0	177,2
22 943	26 608	34 684	39 569	30 950	5,8	20,2	10,1	176,8

Hrubý měsíční plat podle podskupin a kategorií zaměstnání CZ-ISCO

podskupina zaměstnání / kategorie zaměstnání CZ-ISCO	počet zaměstnanců	hrubý měsíční plat
	tis. osob	medián Kč/měs
8189 Obsluha stacionárních strojů a zařízení jinde neuvedená	0,5	31 464
81891 Obsluha zařízení ve vodárenství a vodohospodářství (včetně čistíren vody)	0,4	31 566
8322 Řidiči osobních a malých dodávkových automobilů, taxikáři	2,6	32 152
83221 Řidiči osobních a malých dodávkových automobilů (kr.taxi,zdrav.dopr.sluzby)	2,0	30 188
83223 Řidiči zdravotnické dopravní služby	0,6	41 231
8331 Řidiči autobusů, trolejbusů a tramvají	0,3	42 900
83311 Řidiči autobusů v městské hromadné dopravě	0,3	44 388
83312 Řidiči autobusů v dálkové přepravě osob	0,1	33 640
8332 Řidiči nákladních automobilů, tahačů a speciálních vozidel	4,5	35 611
83321 Řidiči nákladních automobilů (kromě tahačů)	3,3	36 504
83323 Řidiči popelářských vozů	0,1	33 152
83324 Řidiči silničních úklidových vozidel	0,3	29 450
8341 Řidiči a obsluha zemědělských a lesnických strojů	0,6	29 143
83411 Řidiči a obsluha zemědělských strojů	0,5	29 218
8342 Obsluha železničních, zemních a příbuzných strojů a zařízení	0,1	31 427
83422 Obsluha zemních a příbuzných strojů	0,1	31 427
8344 Obsluha vysokozdvížných a jiných vozíků a skladníci	0,5	27 787
83443 Skladníci, obsluha manipulačních vozíků	0,5	27 737
9112 Uklízeči a pomocníci v hotelích, administrativních, průmyslových a jiných objektech	24,0	20 946
91121 Uklízeči a pomocníci v administrativních objektech	3,6	20 230
91122 Uklízeči a pomocníci ve zdravotnických a sociálních zařízeních	4,2	24 170
91123 Uklízeči a pomocníci v ubytovacích a vzdělávacích zařízeních	14,1	20 507
91127 Uklízeči prodejních prostor	0,4	22 091
9121 Pracovníci pro ruční praní a žehlení	0,5	23 844
9333 Pomocní manipulační pracovníci (kromě výroby)	1,0	26 066
93331 Pomocní skladníci	0,3	26 894
93333 Pomocní pracovníci obchodního provozu	0,3	26 630
9412 Pomocníci v kuchyni	1,2	22 214
9613 Uklízeči veřejných prostranství, čistíči kanalizací a příbuzní pracovníci	8,2	20 653
96131 Uklízeči veřejných prostranství	6,9	19 895
9622 Pomocní pracovníci údržby budov a souvisejících prostor	1,2	25 677

Hrubý měsíční plat podle podskupin a kategorií zaměstnání CZ-ISCO

diferenciace hrubého měsíčního platu				hrubý měsíční plat				placená doba
1. decil	1. kvartil	3. kvartil	9. decil	průměr	z toho			
Kč/měs	Kč/měs	Kč/měs	Kč/měs		Kč/měs	odměny	příplatky	náhrady
					%	%	%	
24 655	27 237	34 842	38 756	31 466	5,8	19,3	12,4	178,2
24 787	27 429	34 901	37 666	31 471	5,7	19,3	12,4	178,6
24 738	27 476	40 498	49 048	34 844	11,8	18,3	10,3	182,2
24 275	26 616	36 642	46 766	32 946	10,7	17,7	11,0	181,4
30 986	34 915	47 433	51 174	41 645	14,8	20,1	8,3	185,0
31 076	38 714	47 566	51 118	42 685	13,6	13,5	11,7	206,2
38 067	41 660	48 801	51 723	44 760	14,8	13,0	11,5	211,8
28 107	30 505	37 325	40 061	33 995	7,0	16,0	13,2	182,9
27 472	31 775	38 593	41 038	34 996	7,5	24,4	10,9	175,6
28 703	33 310	39 333	41 515	35 965	7,2	26,0	11,0	175,3
25 993	29 549	35 079	36 498	32 281	7,1	17,4	10,3	178,7
23 727	26 058	32 472	36 492	29 863	7,3	18,2	11,3	176,9
23 413	26 322	32 811	36 374	29 697	8,0	16,4	11,1	177,3
23 448	26 201	32 853	36 409	29 756	8,0	16,3	11,1	177,5
25 171	27 959	35 257	38 977	31 937	6,4	18,9	12,2	177,6
25 177	27 959	35 166	38 825	31 644	6,4	18,9	11,7	177,7
22 931	24 799	30 533	33 577	28 147	8,5	13,9	12,0	176,7
22 796	24 774	30 513	33 577	28 106	8,5	13,9	12,0	176,7
18 124	19 360	23 074	26 102	21 717	12,1	6,6	11,8	175,3
17 696	18 739	22 211	24 436	20 798	8,1	7,8	12,3	174,9
19 806	21 783	27 193	31 299	25 053	14,2	12,9	10,0	176,5
18 203	19 261	22 052	23 711	20 839	13,0	3,4	12,3	175,0
16 682	19 141	25 563	29 220	22 631	11,3	10,5	11,4	175,2
19 516	21 530	25 962	28 566	23 939	14,1	9,6	11,1	174,6
20 128	22 661	29 373	32 408	26 139	9,6	13,4	10,5	177,4
21 512	24 013	29 617	32 475	27 031	10,7	11,0	10,5	176,5
21 031	23 930	30 522	33 215	27 213	10,9	15,6	9,8	178,7
19 072	20 548	24 582	28 850	23 188	12,0	7,0	13,3	176,1
14 970	16 450	25 824	30 038	21 752	5,5	11,0	10,8	176,0
14 925	16 118	25 153	29 557	21 241	5,4	10,4	10,9	175,9
18 485	22 094	29 880	34 299	26 338	8,8	12,3	10,8	176,5

Základní informace o měsíční odpracované a neodpracované době

Průměrná měsíční odpracovaná doba 136,8 hod/měs

z toho přesčas 1,7 hod/měs

Diferenciace

1. decil - 10 % měsíčních odpracovaných dob menších než 115,5 hod/měs

1. kvartil - 25 % měsíčních odpracovaných dob menších než 130,0 hod/měs

Medián - 50 % měsíčních odpracovaných dob menších než 140,6 hod/měs

3. kvartil - 25 % měsíčních odpracovaných dob větších než 148,7 hod/měs

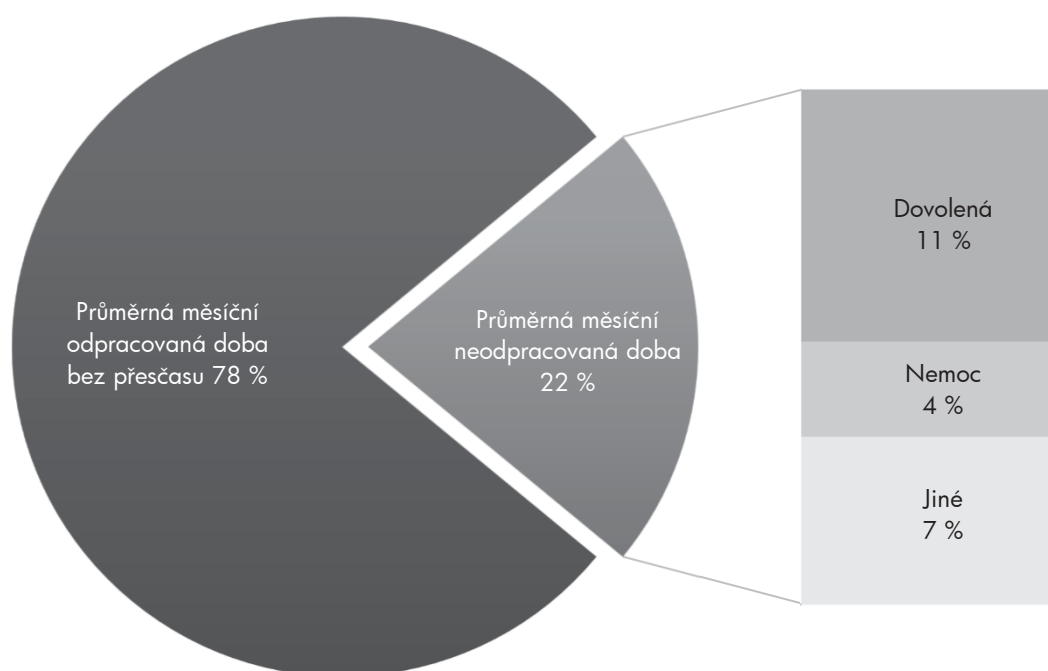
9. decil - 10 % měsíčních odpracovaných dob větších než 153,4 hod/měs

Průměrná měsíční neodpracovaná doba 38,0 hod/měs

z toho dovolená 18,6 hod/měs

z toho nemoc 7,0 hod/měs

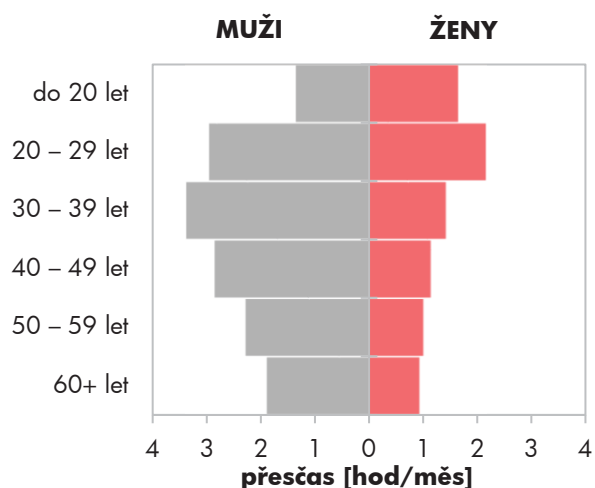
Struktura fondu pracovní doby



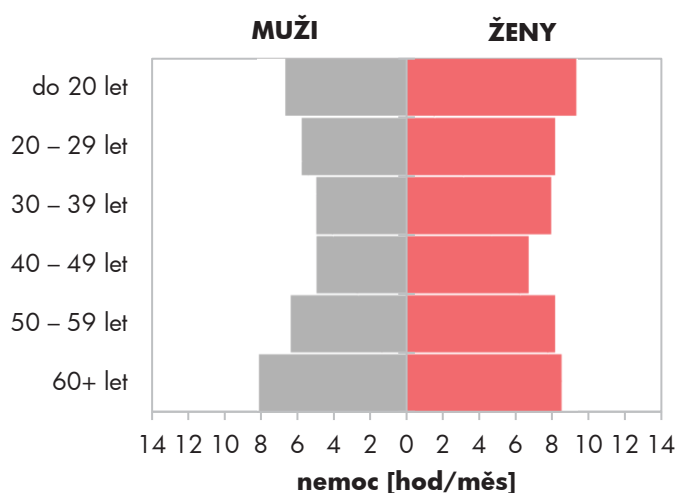
Měsíční odpracovaná a neodpracovaná doba podle pohlaví a věku

pohlaví/ věková skupina	počet zaměst. tis. osob	odpracovaná doba		neodpracovaná doba		
		celkem hod/měs	z toho přesčas hod/měs	celkem hod/měs	z toho	
					dovolená hod/měs	nemoc hod/měs
CELKEM - platová sféra ČR	681,5	136,8	1,7	38,0	18,6	7,0
do 20 let	0,4	144,3	1,5	30,6	13,3	8,2
20 – 29 let	61,0	138,3	2,5	36,9	18,5	7,2
30 – 39 let	119,8	135,5	2,2	39,6	18,7	6,7
40 – 49 let	218,0	136,8	1,7	37,7	18,5	6,2
50 – 59 let	204,8	137,0	1,3	37,6	18,7	7,7
60 a více let	77,6	136,9	1,3	38,3	18,6	8,3
MUŽI	228,6	140,2	2,7	34,3	17,9	5,8
do 20 let	0,2	145,3	1,4	30,4	14,5	6,6
20 – 29 let	24,4	141,2	2,9	33,5	17,6	5,7
30 – 39 let	50,5	140,4	3,4	34,1	18,0	5,0
40 – 49 let	68,2	140,2	2,8	33,8	17,9	4,9
50 – 59 let	55,5	140,2	2,3	34,4	17,9	6,4
60 a více let	29,9	139,1	1,9	36,5	18,0	8,1
ŽENY	452,9	135,1	1,2	39,9	19,0	7,7
do 20 let	0,2	143,6	1,6	30,7	12,5	9,3
20 – 29 let	36,6	136,4	2,1	39,1	19,0	8,1
30 – 39 let	69,3	131,8	1,4	43,7	19,3	7,9
40 – 49 let	149,8	135,3	1,1	39,4	18,8	6,7
50 – 59 let	149,3	135,9	1,0	38,8	18,9	8,1
60 a více let	47,7	135,5	0,9	39,4	19,1	8,5

Přesčas podle pohlaví a věku



Nemoc podle pohlaví a věku



Měsíční odpracovaná a neodpracovaná doba podle vzdělání

stupeň dosaženého vzdělání (KKOV)	počet zaměst.	odpracovaná doba			neodpracovaná doba		
		celkem	z toho přesčas	celkem	z toho		
					dovolená	nemoc	
tis. osob	hod/měs	hod/měs	hod/měs	hod/měs	hod/měs		
Základní a nedokončené A-C	20,4	136,9	2,0	38,2	15,6	12,3	
Střední bez maturity D,E,H,J	98,9	136,8	1,7	38,2	16,3	10,6	
Střední s maturitou K-M	256,6	136,4	1,6	37,6	17,9	7,7	
Vyšší odborné a bakalářské N,P,R	78,9	136,6	2,2	37,5	18,3	6,5	
Vysokoškolské T,V	208,9	137,5	1,6	38,5	20,7	4,3	
Neuvedeno	18,0	135,8	1,2	38,9	20,5	6,6	
CELKEM - platová sféra ČR	681,5	136,8	1,7	38,0	18,6	7,0	

Měsíční odpracovaná a neodpracovaná doba podle krajů

kraj NUTS3	počet zaměst.	odpracovaná doba			neodpracovaná doba		
		celkem	z toho přesčas	celkem	z toho		
					dovolená	nemoc	
tis. osob	hod/měs	hod/měs	hod/měs	hod/měs	hod/měs		
CZ010 Hlavní město Praha	133,1	141,1	3,0	34,9	17,5	6,1	
CZ020 Středočeský	59,7	135,7	1,2	38,9	19,7	6,8	
CZ031 Jihočeský	37,5	133,8	0,8	40,5	19,5	6,9	
CZ032 Plzeňský	35,7	136,7	2,3	38,4	18,7	7,4	
CZ041 Karlovarský	15,8	135,7	1,3	38,1	19,4	6,6	
CZ042 Ústecký	48,4	135,9	1,0	38,1	19,3	7,0	
CZ051 Liberecký	23,1	135,9	0,9	38,3	19,6	6,9	
CZ052 Královéhradecký	35,4	135,5	1,9	39,4	18,7	6,9	
CZ053 Pardubický	29,5	134,2	0,6	40,2	19,3	6,9	
CZ063 Vysočina	32,8	136,1	1,7	39,0	18,3	7,6	
CZ064 Jihomoravský	82,8	136,6	1,7	37,9	18,4	7,1	
CZ071 Olomoucký	43,0	136,5	1,3	38,0	18,6	7,4	
CZ072 Zlínský	30,2	133,7	0,7	40,6	18,3	7,3	
CZ080 Moravskoslezský	74,7	135,7	1,7	38,6	18,6	8,3	
CELKEM - platová sféra ČR	681,5	136,8	1,7	38,0	18,6	7,0	

Měsíční odpracovaná a neodpracovaná doba podle státního občanství

státní občanství		počet zaměst. tis. osob	odpracovaná doba		neodpracovaná doba		
			celkem	z toho přesčas	celkem	z toho	
		hod/měs	hod/měs	hod/měs	dovolená hod/měs	nemoc hod/měs	
CZ	Česká republika	673,5	136,7	1,6	38,1	18,6	7,0
SK	Slovensko	5,2	149,1	9,5	33,3	16,6	6,5
UA	Ukrajina	1,5	147,4	7,2	31,1	15,7	6,9
RU	Ruská federace	0,2	146,8	5,3	31,9	17,6	4,9
PL	Polsko	0,2	140,6	2,6	36,3	19,6	5,8
BG	Bulharsko	0,1	148,5	7,1	32,9	16,5	6,2
	Ostatní	0,9	143,5	3,4	34,1	19,2	4,7
CELKEM - platová sféra ČR		681,5	136,8	1,7	38,0	18,6	7,0

Měsíční odpracovaná a neodpracovaná doba podle sekcí ekonomických činností CZ-NACE

sekce CZ-NACE		počet zaměst. tis. osob	odpracovaná doba		neodpracovaná doba		
			celkem	z toho přesčas	celkem	z toho	
		hod/měs	hod/měs	hod/měs	dovolená hod/měs	nemoc hod/měs	
A	Zemědělství, lesnictví a rybníkářství	0,7	144,4	5,1	35,6	16,6	9,1
B	Těžba a dobývání						
C	Zpracovatelský průmysl						
D	Výroba a rozvod elektřiny, plynu, tepla						
E	Zásobování vodou, činnosti s odpady	3,8	140,7	2,6	36,3	16,1	10,5
F	Stavebnictví						
G	Obchod, opravy motorových vozidel						
H	Doprava a skladování	7,4	141,0	2,4	34,5	15,8	8,9
I	Ubytování, stravování a pohostinství	3,3	132,3	0,7	42,7	17,3	10,7
J	Informační a komunikační činnosti	0,2	144,3	0,3	29,4	15,5	3,5
K	Peněžnictví a pojišťovnictví						
L	Činnosti v oblasti nemovitostí	1,1	144,2	0,7	31,2	12,0	5,1
M	Profesní, vědecké a technické činnosti	3,3	144,8	1,1	30,7	16,4	3,3
N	Administrativní a podpůrné činnosti	0,4	144,7	4,4	34,6	15,9	9,1
O	Veřejná správa, obrana, sociální zabezp.	284,4	137,0	1,1	36,6	16,5	7,1
P	Vzdělávání	209,7	132,0	0,1	43,4	23,9	5,2
Q	Zdravotní a sociální péče	141,7	142,0	5,5	34,0	15,8	9,7
R	Kulturní, zábavní a rekreační činnosti	24,7	141,6	0,6	33,6	16,5	5,7
S	Ostatní činnosti	0,7	146,6	1,8	33,0	18,2	8,7
CELKEM - platová sféra ČR		681,5	136,8	1,7	38,0	18,6	7,0

**Měsíční odpracovaná a neodpracovaná doba
podle hlavních tříd a tříd zaměstnání CZ-ISCO**

hlavní třída / třída zaměstnání CZ-ISCO	počet zaměst.	odpracovaná doba		neodpracovaná doba		
		celkem	z toho přesčas	celkem	z toho	
					dovolená	nemoc
tis. osob	hod/měs	hod/měs	hod/měs	hod/měs	hod/měs	
D Manuální pracovníci	140,8	137,0	2,0	37,2	16,0	10,6
T Nemanuální pracovníci	540,8	136,7	1,6	38,2	19,3	6,1
manuální pracovníci - zaměstnanci s převážně manuálním charakterem práce (hlavní třída CZ-ISCO 6-9, vybraná zaměstnání hl. třídy 5)						
nemanuální pracovníci - zaměstnanci s převážně nemanuálním charakterem práce (hlavní třída CZ-ISCO 1-4, vybraná zaměstnání hl. třídy 5)						
0 Zaměstnanci v ozbrojených silách	25,9	134,7	0,4	44,2	19,5	6,3
01 Generálové a důstojníci v ozbrojených silách	6,8	135,1	0,3	42,9	20,1	4,3
02 Poddůstojníci v ozbrojených silách	9,0	133,8	0,4	46,1	19,0	8,8
03 Ostatní zaměstnanci v ozbrojených silách	10,2	135,2	0,5	43,4	19,6	5,5
1 Řídící pracovníci	30,7	140,3	0,6	34,5	20,5	2,9
11 Nejvyšší státní úředníci, nejvyšší představitelé společností	3,5	140,4	0,2	34,4	16,4	3,3
12 Řídící prac.správy podniku, obchod., admin. a pod. činností	5,6	144,6	0,3	30,5	15,9	3,9
13 Řídící pracovníci výroby, IT, vzdělávání a příbuzných oborů	20,5	138,8	0,7	35,8	22,7	2,6
14 Řídící prac.ubyt.,strav.služeb,obchodu,ost.řídící pracovníci	0,9	145,3	0,6	30,0	16,1	3,3
2 Specialisté	217,0	135,8	1,7	40,7	22,5	4,9
21 Specialisté v oblasti vědy a techniky	10,5	142,7	0,7	33,0	16,2	4,7
22 Specialisté v oblasti zdravotnictví	28,5	151,8	11,5	31,4	15,8	6,6
23 Specialisté v oblasti výchovy a vzdělávání	135,4	130,3	0,1	45,2	26,4	4,4
24 Specialisté v obchodní sféře a veřejné správě	22,4	140,4	0,3	35,0	16,0	5,4
25 Specialisté v oblasti ICT	3,8	144,4	0,8	31,1	15,7	3,9
26 Specialisté obl. právní, sociální, kulturní a příbuz.oblastí	16,5	141,2	0,1	33,9	16,9	5,4
3 Techničtí a odborní pracovníci	186,8	137,8	2,1	35,3	16,1	7,4
31 Techničtí a odborní pracovníci v oblasti vědy a techniky	12,3	139,9	1,0	35,2	16,0	7,9
32 Odborní pracovníci v oblasti zdravotnictví	33,9	141,9	6,6	33,1	15,6	9,3
33 Odborní pracovníci v obchodní sféře a veřejné správě	125,0	136,4	1,2	35,8	16,2	6,8
34 Odborní pracovníci v obl.práva,kultury,sportu,příbuz.oborech	12,0	137,7	0,5	37,5	16,3	8,3
35 Technici v oblasti ICT	3,5	142,9	1,1	32,2	16,2	4,4
4 Úředníci	40,6	139,6	0,4	35,5	15,5	7,1
41 Všeobecní admin.pracovníci,sekretáři,pracovníci zadávání dat	15,0	139,2	0,3	35,8	15,8	7,7
42 Pracovníci informačních služeb,na přepážkách,v příb.oborech	2,0	139,1	1,8	35,5	15,8	8,1
43 Úředníci pro zpracování číselných údajů a v logistice	5,5	143,0	0,6	32,0	15,8	5,5
44 Ostatní úředníci	18,1	139,0	0,3	36,2	15,1	7,0

**Měsíční odpracovaná a neodpracovaná doba
podle hlavních tříd a tříd zaměstnání CZ-ISCO**

hlavní třída / třída zaměstnání CZ-ISCO		počet zaměst. tis. osob	odpracovaná doba		neodpracovaná doba		
			celkem hod/měs	z toho přesčas hod/měs	celkem hod/měs	z toho	
						dovolená hod/měs	nemoc hod/měs
5	Pracovníci ve službách a prodeji	117,6	134,4	2,0	38,1	17,2	9,7
51	Pracovníci v oblasti osobních služeb	39,0	136,1	0,5	39,0	16,5	9,2
52	Pracovníci v oblasti prodeje	1,5	134,5	1,0	40,5	16,2	8,1
53	Pracovníci osob.péče ve vzdělávání,zdravotnictví,příbuz.obl.	49,9	132,8	2,5	39,6	17,9	11,5
54	Pracovníci v oblasti ochrany a ostrahy	27,2	135,1	3,3	34,0	17,1	7,5
6	Kvalifikovaní pracovníci v zemědělství,lesnictví a rybářství	1,7	140,1	2,8	37,4	16,2	11,0
61	Kvalifikovaní pracovníci v zemědělství	1,4	139,4	2,9	38,3	16,1	12,0
62	Kvalifikovaní pracovníci v lesnictví, rybářství a myslivosti	0,3	143,6	2,1	33,3	16,5	6,5
7	Řemeslníci a opraváři	8,1	141,2	2,5	35,5	16,0	9,5
71	Řemeslníci,kvalif.pracovníci na stavbách(kromě elektrikářů)	2,4	140,4	2,5	36,5	15,9	10,1
72	Kovodělníci,strojírenští dělníci,pracovníci v příb.oborech	3,0	140,5	1,8	35,4	15,9	9,3
73	Pracovníci v obl.uměleckých a tradičních řemesel, polygrafie	0,3	142,7	2,7	34,7	16,2	8,8
74	Pracovníci v oboru elektroniky a elektrotechniky	1,2	144,3	5,0	34,2	15,8	8,4
75	Zpracovatelé potravin,dřeva,textilu,pracovníci příbuz.oborů	1,1	140,9	1,6	35,2	16,2	9,8
8	Obsluha strojů a zařízení, montéři	11,8	143,2	4,8	34,9	15,8	9,5
81	Obsluha stacionárních strojů a zařízení	2,4	142,5	3,1	34,0	14,9	9,0
83	Řidiči a obsluha pojezdých zařízení	9,4	143,4	5,3	35,1	16,0	9,6
9	Pomocní a nekvalifikovaní pracovníci	41,4	137,1	0,9	38,4	15,9	11,0
91	Uklízeči a pomocníci	26,5	135,8	0,6	39,4	16,1	10,9
92	Pomocní pracovníci v zemědělství, lesnictví a rybářství	0,3	145,0	3,2	34,4	16,7	11,4
93	Pomocní pracovníci těžby,staveb.,výroby,dopravy a příb.ob.	1,4	139,9	2,5	36,8	16,0	11,2
94	Pomocní pracovníci při přípravě jídla	1,4	130,5	1,3	45,5	16,0	12,2
96	Pracovníci s odpady a ostatní pomocní pracovníci	11,7	140,2	1,2	35,7	15,5	10,9
CELKEM - platová sféra ČR		681,5	136,8	1,7	38,0	18,6	7,0

**Měsíční odpracovaná a neodpracovaná doba
podle podskupin a kategorií zaměstnání CZ-ISCO**

podskupina zaměstnání / kategorie zaměstnání CZ-ISCO	počet zaměst. tis. osob	odpracovaná doba		neodpracovaná doba		
		celkem hod/měs	z toho přesčas hod/měs	celkem hod/měs	z toho	
					dovolená hod/měs	nemoc hod/měs
0110 Generálové a důstojníci v ozbrojených silách	6,8	135,1	0,3	42,9	20,1	4,3
01102 Vyšší důstojníci v ozbrojených silách	2,4	134,1	0,2	43,0	20,0	3,8
01103 Nižší důstojníci v ozbrojených silách	4,3	135,6	0,4	42,9	20,1	4,6
0210 Poddůstojníci v ozbrojených silách	9,0	133,8	0,4	46,1	19,0	8,8
0310 Ostatní zaměstnanci v ozbrojených silách	10,2	135,2	0,5	43,4	19,6	5,5
03101 Praporčíci v ozbrojených silách	8,4	134,9	0,6	43,6	19,8	5,0
1112 Nejvyšší státní úředníci	2,3	137,3	0,2	37,5	16,2	3,5
11123 Nejvyšší státní úředníci ústředních státních orgánů	0,2	148,4	0,5	27,2	15,3	1,3
11125 Nejvyšší státní úředníci veřejné správy(kr.ústř.stát.orgánů)	1,6	133,0	0,1	41,8	16,4	4,5
1113 Představitelé samosprávy	0,2	147,0	0,3	28,1	15,2	4,4
1120 Nejvyšší představitelé společností (kromě zájm. a příb.org.)	0,9	146,2	0,2	28,2	16,9	2,4
11201 Nejvyšší představitelé velkých společností a institucí	0,4	145,9	0,3	29,2	17,9	1,9
11202 Nejvyšší představitelé středních společností a institucí	0,4	145,9	0,1	27,8	15,9	3,0
11203 Nejvyšší představitelé malých společností a institucí	0,2	147,5	0,1	27,3	16,4	2,2
1211 Řídicí pracovníci v oblasti financí (kr.fin.,pojišť.služeb)	1,4	145,5	0,3	29,2	15,7	3,5
12111 Ekonomičtí a finanční náměstci (ředitelé)	0,3	147,7	0,3	27,8	15,8	3,4
12112 Řídicí pracovníci ekonomiky, financí (kr.fin.,pojišť.služeb)	0,9	144,6	0,3	29,8	15,7	4,0
12113 Řídicí pracovníci v oblasti účetnictví a kontrolingu	0,2	145,7	0,0	29,1	15,6	2,5
1212 Řídicí pracovníci v oblasti lidských zdrojů	0,7	145,3	0,5	30,0	15,8	5,2
12122 Řídicí pracovníci v oblasti personální	0,2	146,1	0,5	29,1	15,5	3,4
12123 Řídicí pracovníci v oblasti zaměstnanosti	0,4	144,7	0,6	30,6	16,2	6,6
1219 Ostatní řídicí pracovníci správy podniku a pod. činnosti	2,5	143,2	0,4	32,0	16,2	4,2
12192 Řídicí pracovníci hospodaření s majetkem státu a organizací	0,7	141,6	0,5	33,7	16,1	4,1
12196 Řídicí prac.zahr.vztahů a služeb, vnitř.věcí státu a reg.rozvoje	0,4	143,8	0,4	31,9	16,1	3,8
1221 Řídicí pracovníci v obchodu, marketingu a v příb. oblastech	0,2	144,1	0,3	31,0	16,4	5,4
1223 Řídicí pracovníci v oblasti výzkumu a vývoje	0,2	146,5	0,1	28,3	16,2	2,3
1311 Řídicí pracovníci v zemědělství, lesnictví a příb. oborech	0,6	146,5	0,4	28,7	16,1	2,7
13112 Řídicí pracovníci v zemědělství a zahradnictví	0,2	147,2	0,5	28,1	17,0	2,2
13115 Řídicí pracovníci v oblasti životního prostředí	0,4	145,7	0,1	29,3	15,4	3,1
1323 Řídicí pracovníci ve stavebnictví a zeměměřičtí	0,2	144,6	0,2	30,2	15,7	4,2
1324 Řídicí pracovníci v dopravě, logistice a příbuzných oborech	0,3	145,9	1,0	29,4	15,3	4,7
13243 Řídicí pracovníci v oblasti dopravy	0,2	146,5	0,7	28,3	15,5	4,0
1330 Řídicí pracovníci v oblasti ICT	0,4	146,2	1,0	29,6	15,8	3,8
13302 Řídicí pracovníci v oblasti inf. technolog. a činnosti	0,3	146,7	1,0	29,1	15,6	3,7
1341 Řídicí pracovníci v oblasti péče o děti	3,8	133,2	0,1	41,7	27,0	3,1
13411 Řídicí prac.předškol.výchovy (kr.žáků se spec.vzděl.potřeb.)	2,7	132,7	0,1	42,3	27,0	3,4
13413 Řídicí pracovníci v oblasti mimoškolní výchovy	0,3	136,3	0,2	38,5	28,0	1,5
1342 Řídicí pracovníci v oblasti zdravotnictví	1,3	152,2	6,5	28,9	15,8	4,2
13422 Primáři v oblasti zdravotnictví	0,4	159,2	13,3	28,7	16,4	3,8
13424 Vrchní sestry v oblasti zdravotnictví	0,4	147,9	2,7	29,3	15,5	4,6
1343 Řídicí pracovníci v oblasti péče o seniory	0,5	146,5	0,9	28,9	14,8	5,4
13431 Náměstci v oblasti péče o seniory	0,2	145,6	0,3	29,6	16,2	5,3
1344 Řídicí pracovníci v sociální oblasti (kromě péče o seniory)	0,9	144,4	0,2	30,5	17,1	5,2

**Měsíční odpracovaná a neodpracovaná doba
podle podskupin a kategorií zaměstnání CZ-ISCO**

podskupina zaměstnání / kategorie zaměstnání CZ-ISCO	počet zaměst. tis. osob	odpracovaná doba		neodpracovaná doba		
		celkem hod/měs	z toho přesčas hod/měs	celkem hod/měs	z toho	
					dovolená hod/měs	nemoc hod/měs
13441 Řídící pracovníci důchod., nemoc., sociálních a jiných dávek	0,6	144,5	0,2	30,4	15,8	6,4
13442 Řídící pracovníci pobytových soc. služeb (kr.péče o seniory)	0,3	143,8	0,2	31,1	19,8	3,1
1345 Řídící pracovníci v oblasti vzdělávání	9,4	136,8	0,1	38,4	26,2	1,4
13451 Řídící pracovníci na ZŠ	5,8	136,9	0,1	38,2	26,3	1,3
13452 Řídící pracovníci na SŠ	1,9	136,5	0,1	39,0	26,4	1,6
1349 Řídící pracovníci knihoven, muzeí, práva a bezpečnosti apod.	3,0	139,6	1,4	29,8	16,4	3,3
13491 Řídící pracovníci knihoven, muzeí a v příbuzných oblastech	0,4	146,1	0,1	28,4	16,2	3,4
13492 Řídící pracovníci obrany, bezpečnosti státu, požární ochrany	1,9	138,9	2,1	29,7	15,9	3,8
13494 Řídící pracovníci v právní oblasti	0,2	142,3	0,2	29,8	16,4	2,3
1412 Řídící pracovníci v oblasti stravovacích služeb	0,2	142,7	0,2	32,3	16,5	2,5
14125 Řídící pracovníci ve školních jídelnách	0,1	143,6	0,1	31,1	16,8	2,3
1431 Řídící pracovníci kultury, vydavatelství, sportu, zábavy	0,4	145,8	0,5	29,2	16,2	2,7
1439 Řídící pracovníci CK, nemovitostí, osob., oprav. aj. služeb	0,3	146,0	0,7	29,7	15,2	4,9
2131 Biologové, botanici, zoologové a příbuzní specialisté	1,3	146,2	3,7	32,3	17,3	3,9
2132 Specialisté v zemědělství, lesnictví, rybářství a vod.hosp.	1,6	142,5	0,1	32,3	16,6	4,5
2133 Specialisté ochrany životního prostředí (kr.přům.ekologie)	1,8	142,4	0,1	32,7	15,4	4,2
2141 Specialisté v oblasti průmysl.inženýrství a příbuz.oblastech	1,3	141,7	0,4	34,0	15,8	5,1
2211 Praktičtí lékaři	1,3	162,2	19,3	30,5	15,0	5,8
22111 Praktičtí lékaři pro dospělé	1,1	161,0	19,8	31,7	14,9	6,0
2212 Lékaři specialisté	9,9	163,8	19,7	30,3	16,0	5,0
22121 Lékaři v interních oborech	1,7	160,9	16,8	30,5	16,1	5,2
22128 Lékaři bez atestace (kromě oborů praktického lékařství)	2,2	168,7	23,0	29,8	15,0	5,1
2221 Všeobecné sestry se specializací	12,4	144,9	7,2	30,8	15,6	7,8
22211 Staniční sestry (kromě sester v oblasti porodní asistence)	2,6	148,5	6,0	30,4	15,9	6,8
22212 Sestry pro intenzivní péči (vč. pediatrie a neonatologie)	2,8	146,8	10,0	29,7	15,1	7,5
22214 Sestry pro pediatrii	1,8	141,3	5,2	30,6	15,5	8,2
2320 Učitelé odb.předmětů, prakt.vyučování, odb.výcviku, lektori	12,3	131,1	0,1	44,8	26,5	3,6
23201 Učitelé odborných předmětů (kr. žáků se spec.vzděl.potřeb.)	6,9	131,8	0,1	43,8	26,6	3,0
23203 Učitelé odborného výcviku (kr. žáků se spec.vzděl.potřeb.)	4,4	130,0	0,1	46,0	26,6	4,6
2330 Učitelé SŠ (kr.odborných předmětů), konzervatořích, 2.st.ZŠ	42,9	132,0	0,1	43,6	26,5	2,9
23301 Učitelé všeobecně vzdělávacích předmětů na SŠ	16,2	131,9	0,1	43,8	26,7	2,6
23303 Učitelé na 2. stupni ZŠ	26,1	132,1	0,1	43,6	26,4	3,2
2341 Učitelé na 1. stupni ZŠ	25,7	132,0	0,1	43,5	26,6	3,2
23411 Učitelé na 1. stupni ZŠ (kr. v přípravných třídách ZŠ)	25,5	132,0	0,1	43,5	26,6	3,2
2342 Učitelé v oblasti předškolní výchovy	25,8	125,2	0,0	50,0	26,8	8,0
23526 Vychovatelé pro děti se speciálními vzdělávacími potřebami	3,0	131,6	1,2	43,8	25,7	7,5
2354 Lektori a učitelé hudby na ostatních školách	3,1	133,0	0,0	42,7	26,7	1,8
2355 Lektori a učitelé umění na ostatních školách	1,5	132,6	0,0	43,4	26,5	2,3
2359 Spec.pedagog.,vychovatelé (kr.spec.vzděl.potř.),ost.pedagog.	13,1	129,2	0,1	46,2	26,0	5,1
23591 Speciální pedagogové	1,5	129,8	0,1	45,5	25,6	4,8
23593 Vychovatelé (kr.vychovatelů pro osoby se spec.vzděl.potřeb.)	9,2	127,9	0,1	47,5	26,3	5,2
23594 Pedagogové volného času	1,5	133,2	0,4	42,0	27,2	4,3
2411 Specialisté v oblasti účetnictví	4,0	144,1	0,3	31,1	16,0	4,5

**Měsíční odpracovaná a neodpracovaná doba
podle podskupin a kategorií zaměstnání CZ-ISCO**

podskupina zaměstnání / kategorie zaměstnání CZ-ISCO	počet zaměst. tis. osob	odpracovaná doba		neodpracovaná doba		
		celkem hod/měs	z toho přesčas hod/měs	celkem hod/měs	z toho	
					dovolená hod/měs	nemoc hod/měs
24111 Hlavní účetní	1,8	146,8	0,3	28,2	16,0	3,5
24222 Specialisté v oblasti strategie a politiky organizací	15,0	139,2	0,3	36,3	16,1	5,5
24222 Spec. analytici, metodici v obl.politiky firem a veř.správy	2,7	139,9	0,3	35,6	16,2	8,5
24225 Specialisté v obl. hospodaření s majetkem státu a organizací	2,5	141,9	0,2	33,6	16,3	5,1
24227 Specialisté v obl. správy školství, kultury a zdravotnictví	1,6	143,5	0,2	31,5	15,7	4,2
24228 Specialisté v oblasti vnitřních věcí státu a region. rozvoje	1,6	143,9	0,2	33,0	15,4	4,3
2522 Systémoví administrátoři, správci počítačových sítí	1,8	144,8	0,8	30,7	15,6	4,2
2612 Asistenti soudců a příbuzní pracovníci	2,1	143,3	0,0	31,6	15,9	6,2
26123 Asistenti soudců	1,1	146,0	0,0	28,9	15,7	4,3
2619 Podnik.právnicki, právníci legislativci a os.spec.v obl.práva	3,4	140,0	0,1	35,2	15,9	6,2
26195 Podnikoví právníci	1,2	141,0	0,1	34,5	15,8	5,6
2621 Specialisté archiváři,kurátoři a správci památkových objektů	1,7	143,1	0,1	32,0	16,5	4,5
2634 Psychologové	1,4	132,6	0,2	43,0	22,4	6,4
2635 Specialisté v sociální oblasti	2,7	136,0	0,3	39,2	16,1	7,2
26351 Sociální prac.spec. a další spec.v soc. obl.ve veřejné správě	1,4	137,2	0,3	38,2	15,9	7,1
2652 Hudebníci, zpěváci a skladatelé	1,9	147,9	0,0	26,5	17,3	2,6
3112 Stavební technici	3,1	139,4	0,3	35,6	15,7	6,3
31124 Stavební technici přípravy a realizace investic, inženýringu	1,1	140,3	0,1	34,4	15,5	6,2
3118 Technici kartografové,zeměměřiči,pracovníci v příbuz.oborech	3,1	136,9	0,0	37,8	16,1	12,4
3119 Technici v ost.obor.(textil.,kožed',polygraf., dřev.apod)	2,8	141,6	2,2	32,6	15,8	7,4
31198 Technici bezp. práce, ochrany zdraví, racionalizace výroby	1,4	141,1	2,7	31,4	15,4	7,7
3211 Technici a asistenti pro obsluhu lékařských zařízení	1,4	149,9	13,4	35,6	18,3	7,1
32112 Radiologičtí asistenti	1,2	149,6	13,6	35,9	18,4	7,2
3212 Odborní laboranti, laboratorní asistenti v obl.zdravotnictví	2,9	145,8	8,5	35,3	17,5	7,0
32121 Zdravotní laboranti	2,8	146,0	8,7	35,2	17,5	7,0
3221 Všeobecné sestry bez specializace	20,2	140,3	5,4	32,6	15,1	10,0
32211 Všeobecné sestry bez specializace (kr.dětských sester)	19,7	140,3	5,5	32,6	15,1	10,0
3222 Porodní asistentky bez specializace	1,3	140,1	5,0	30,2	14,5	9,6
3255 Odborní pracovníci v oblasti rehabilitace	1,1	133,9	1,0	41,6	16,6	11,2
3256 Praktické sestry	2,5	140,0	6,2	32,4	14,2	11,1
3257 Asistenti ochrany veřejného zdraví	1,0	143,9	6,2	36,9	14,7	8,3
3258 Zdravotničtí záchranáři	3,0	150,0	14,5	28,6	17,0	6,6
3313 Odborní pracovníci účetnictví, ekonomiky, personalistiky	16,5	142,5	0,3	32,6	15,7	5,1
33131 Odborní účetní všeobecní	6,4	144,2	0,2	30,7	16,1	4,5
33132 Odborní účetní mzdoví	2,0	144,0	0,6	31,4	15,3	4,2
33133 Odborní účetní finanční a investiční	2,5	141,3	0,2	33,7	15,4	5,3
33137 Odborní pracovníci kalkulací, cen, nákladů a rozpočtů	1,3	140,8	0,5	34,8	15,3	7,6
3333 Odborní pracovníci úřadů práce a pracovních agentur	2,6	138,7	0,2	36,6	15,9	11,0
3339 Obchod.,reklamační ref.,prac.propag.a reklamy,ost.zprostřed.	1,0	141,5	0,7	33,7	16,3	5,9
3341 Vedoucí v oblasti administrativních agend	3,3	141,9	0,2	33,1	15,4	5,4
3342 Odborní administrativní pracovníci v právní oblasti	2,7	137,9	0,1	37,2	16,1	8,5
3343 Odborní pracovníci v administrativě a správě organizace	30,7	138,2	0,4	36,4	15,9	6,6
33431 Odborní asistenti v administrativě	6,6	139,1	0,3	35,9	15,8	6,9

**Měsíční odpracovaná a neodpracovaná doba
podle podskupin a kategorií zaměstnání CZ-ISCO**

podskupina zaměstnání / kategorie zaměstnání CZ-ISCO	počet zaměst. tis. osob	odpracovaná doba		neodpracovaná doba		
		celkem hod/měs	z toho přesčas hod/měs	celkem hod/měs	z toho	
					dovolená hod/měs	nemoc hod/měs
33432 Odborní pracovníci hospodářské správy	6,4	138,5	0,4	35,5	16,3	6,3
33433 Odborní pracovníci organizace a řízení	2,9	138,5	0,2	36,6	15,0	6,1
33436 Odbor.prac.zahr.vztahů a služeb,vnitř.věcí státu a reg.rozvoje	3,0	134,9	1,1	38,4	16,7	7,8
33437 Odborní pracovníci správy školství, kultury a zdravotnictví	1,6	141,5	0,2	33,8	16,2	5,6
3351 Pracovníci Celní správy ČR	3,6	130,6	0,9	34,4	18,9	1,4
3352 Pracovníci veřejné správy v oblasti daní	11,6	115,9	0,0	58,8	16,7	7,7
3353 Pracovníci veřejné správy v oblasti sociálních, jiných dávek	9,0	137,6	0,2	37,9	16,1	12,7
3354 Pracovníci veřejné správy vydávající různá povolení	1,6	136,6	0,2	38,2	16,3	7,1
3355 Policejní inspektoři, komisaři a radové Policie ČR	38,6	137,5	3,2	29,6	16,3	6,4
33551 Inspektoři Policie ČR	17,2	139,4	3,4	27,9	16,3	7,6
33552 Vrchní inspektoři Policie ČR	8,7	136,9	3,0	30,0	16,6	5,8
33553 Komisaři Policie ČR	6,9	135,2	3,2	31,9	15,9	5,4
33554 Vrchní komisaři Policie ČR	4,1	134,7	3,2	32,4	16,2	5,0
33555 Radové Policie ČR	1,7	138,2	3,4	29,0	16,3	4,2
3359 Pracovníci veřejné správy v oblasti státních regulací j.n.	1,8	140,8	0,2	34,4	15,9	7,4
3411 Odborní pracovníci v právní obl.,bezpečnosti,příbuz.oborech	1,3	139,9	1,3	36,4	16,0	8,6
3412 Odborní pracovníci v sociální oblasti	7,8	136,6	0,3	38,2	15,9	9,1
34121 Sociální prac. a ost. odborní prac. v soc.obl. ve veřejné správě	3,5	135,5	0,2	39,8	15,9	9,3
34123 Sociální pracovníci péče o zdravotně postižené	0,7	134,5	0,3	38,1	15,6	10,9
34124 Sociální pracovníci péče o seniory (kr.péče o zdr.postiž.)	1,1	139,3	0,4	35,5	15,3	9,4
3511 Technici provozu ICT, technici programátoři	1,2	140,9	1,4	34,5	15,8	5,1
3513 Technici počítačových sítí a systémů	1,1	145,1	0,9	30,5	16,3	4,3
4110 Všeobecní administrativní pracovníci	10,7	140,1	0,4	34,9	15,8	6,9
4120 Sekretáři (všeobecní)	2,2	140,3	0,2	34,8	15,9	6,1
4131 Pracovníci pro zpracování textů, písaři	1,8	132,3	0,1	42,5	15,8	14,6
41312 Písaři	1,8	132,0	0,1	42,8	15,8	14,8
4132 Pracovníci pro zadávání dat	0,3	141,3	1,0	33,9	15,8	7,7
4223 Operátoři telefonních panelů	0,2	141,0	3,5	32,9	15,3	8,3
4225 Pracovníci v informačních kancelářích	0,5	139,0	2,2	36,5	15,8	7,3
4226 Recepční (kr.recepčních v hotelích, ubytovacích zařízeních)	0,3	138,0	2,1	35,5	15,8	9,7
4229 Pracovníci informačních služeb j.n.	0,2	138,0	0,7	38,0	16,3	9,4
4311 Úředníci v oblasti účetnictví	2,8	144,1	0,2	30,7	15,7	4,5
43111 Účetní všeobecní	2,0	144,7	0,2	30,1	15,8	4,1
43112 Účetní finanční a investiční	0,3	144,5	0,3	30,1	14,8	3,9
4312 Úředníci v oblasti statistiky, finančnictví a pojišťovnictví	0,7	137,9	0,1	36,9	15,6	9,5
4313 Mzdoví účetní	0,5	145,0	0,5	29,8	15,3	3,9
4321 Úředníci ve skladech	0,7	140,8	0,6	34,6	16,0	6,8
4323 Pracovníci v dopravě a přepravě	0,8	144,4	2,7	31,2	16,1	5,7
43233 Provozní technici v dopravě	0,3	141,7	1,1	32,8	16,6	6,7
4411 Knihovníci	4,1	138,6	0,3	36,5	15,2	7,3
4412 Pracovníci poštovního provozu (kromě úředníků na přepážkách)	0,3	139,0	0,1	35,8	15,7	8,1
4415 Pracovníci evidence dat a archivů	2,2	138,9	0,2	36,0	16,2	8,2
4416 Personální referenti	1,0	142,8	0,7	32,8	15,8	5,4

**Měsíční odpracovaná a neodpracovaná doba
podle podskupin a kategorií zaměstnání CZ-ISCO**

podskupina zaměstnání / kategorie zaměstnání CZ-ISCO	počet zaměst. tis. osob	odpracovaná doba		neodpracovaná doba		
		celkem hod/měs	z toho přesčas hod/měs	celkem hod/měs	z toho	
					dovolená hod/měs	nemoc hod/měs
4419 Úředníci správy škol., kult., zdravot., vnitř. věcí státu a ost.	10,5	138,8	0,2	36,5	14,7	6,8
44191 Úředníci vnitřních věcí státu a regionálního rozvoje	2,3	137,7	0,4	37,5	15,6	7,5
44192 Úředníci zahraničních vztahů a služeb	0,6	146,7	0,2	28,3	16,2	2,6
44193 Úředníci v oblasti správy školství, kultury a zdravotnictví	1,0	141,1	0,4	34,5	16,3	5,9
44194 Úředníci v oblasti správy průmyslu a dopravy	0,5	132,2	0,1	43,2	15,5	9,8
5120 Kuchaři (kromě šéfkuchařů), pomocní kuchaři	22,0	133,1	0,4	41,8	16,3	10,6
51201 Kuchaři (kromě šéfkuchařů)	16,8	133,5	0,4	41,4	16,4	10,4
51203 Pomocní kuchaři	5,1	131,7	0,3	43,1	16,1	11,3
5151 Vedoucí provozu stravovacích, ubytovacích a dalších zařízení	5,0	139,4	0,4	35,5	16,4	6,3
51511 Vedoucí provozu školních jídelen a menz	3,4	139,1	0,1	35,6	16,6	5,4
51512 Vedoucí provozu ubyt., strav., pohostinství (kr. škol. jídelen)	0,8	138,2	0,9	37,0	16,1	8,7
5153 Správci objektů	9,7	140,3	0,5	35,0	16,8	7,5
5164 Chovatelé, ošetřovatelé zvířat v zařiz. pro chov, příbuz. prac.	0,7	143,0	2,4	33,3	16,2	7,5
5230 Pokladníci a prodavači vstupenek a jízdenek	1,1	134,0	0,8	40,6	16,2	7,3
52302 Pokladníci v organizacích	0,7	136,3	0,4	38,7	16,1	7,8
5312 Asistenti pedagogů	12,6	125,5	0,1	49,8	25,5	6,8
53121 Asistenti učitelů	7,8	124,4	0,0	51,1	26,0	6,3
53122 Asistenti vychovatelů	4,6	127,2	0,4	47,9	24,8	7,5
5321 Ošetřovatelé a prac. sociálních služeb v obl. pobytové péče	21,7	132,3	1,6	36,6	15,1	13,9
53211 Ošetřovatelé v oblasti pobytové péče	2,3	134,4	3,8	36,5	15,2	13,8
53212 Pracovníci přímé obslužné péče v oblasti pobytové péče	16,8	132,4	1,4	36,1	14,8	13,9
5322 Ošetřovatelé a prac. soc. služeb v obl. ambul. služeb, dom. péče	2,4	136,1	1,5	39,1	15,8	13,5
53222 Prac. přímé obslužné péče ambul. služeb, pečovatelé dom. péče	1,8	136,1	1,5	39,0	15,8	13,9
5329 Sanitáři, laboratorní pracovníci, ost. prac. ve zdrav. a soc. obl.	12,8	140,0	6,5	34,6	15,8	11,7
53295 Sanitáři	9,5	139,1	5,6	35,3	15,3	12,4
53296 Řidiči vozidel zdravotnické záchranné služby	1,8	150,6	14,9	27,9	18,1	5,9
5411 Příslušníci HZS ČR, hasiči ostatních jednotek požární ochrany	8,9	132,9	2,1	33,1	18,4	5,5
54111 Příslušníci v jednotkách požární ochrany HZS ČR	6,6	132,9	1,7	32,6	18,6	5,5
54112 Příslušníci operačních středisek HZS ČR	0,6	133,5	1,7	32,3	17,7	5,7
5412 Policisté	8,0	137,9	3,0	32,8	15,5	8,2
54125 Strážníci	7,8	137,9	3,1	32,8	15,5	8,2
5413 Pracovníci vězeňské služby	6,9	132,4	4,9	36,4	18,1	8,2
5414 Pracovníci ostrahy a bezpečnostních agentur	2,9	140,6	4,3	33,4	15,5	9,3
54141 Vrátní	2,0	139,6	3,2	33,9	15,4	10,0
54142 Pracovníci ostrahy, strážní	0,8	143,5	7,3	32,1	15,4	7,5
6111 Pěstitelé zemědělských plodin	0,1	136,3	0,8	39,3	16,5	13,0
6113 Zahradníci a pěstitelé v zahradnických školkách	1,1	138,2	2,4	38,8	16,1	12,0
61131 Zahradníci pro pěstování zahradních rostlin	0,8	137,7	1,9	38,8	16,3	11,4
61132 Zahradníci krajináři	0,1	144,3	6,5	36,9	16,1	11,2
6121 Chovatelé hospodářských zvířat (kromě drůbeže)	0,2	146,3	8,4	38,2	16,1	13,2
61211 Chovatelé a ošetřovatelé koní	0,1	145,4	7,5	38,6	16,7	12,3
6210 Kvalifikovaní pracovníci v lesnictví a příbuzných oblastech	0,3	143,7	2,2	33,3	16,5	6,5
62101 Kvalifikovaní pracovníci pro pěstění a ošetřování lesa	0,1	139,7	1,2	36,3	16,5	8,4

**Měsíční odpracovaná a neodpracovaná doba
podle podskupin a kategorií zaměstnání CZ-ISCO**

podskupina zaměstnání / kategorie zaměstnání CZ-ISCO	počet zaměst. tis. osob	odpracovaná doba		neodpracovaná doba		
		celkem hod/měs	z toho přesčas hod/měs	celkem hod/měs	z toho	
					dovolená hod/měs	nemoc hod/měs
62102 Kvalifikovaní pracovníci pro těžbu dřeva	0,1	147,8	4,3	31,2	17,3	4,5
7112 Zedníci, kamnáři, dlaždiči a montéři suchých staveb	0,6	139,0	1,3	36,9	15,7	12,4
71121 Zedníci (kromě zedníků ohnivzdorného zdiva)	0,6	139,1	1,3	36,7	15,7	12,3
7115 Tesaři a stavební truhláři	0,1	140,9	2,4	36,4	16,8	9,7
71151 Tesaři	0,1	140,0	2,8	37,9	16,5	10,5
7119 Kvalifik.staveb.dělníci,staveb.údržbáři budov,montéři apod.	1,0	139,6	2,2	37,0	16,2	9,6
71191 Stavební údržbáři budov a inženýrských děl	0,3	138,2	1,6	37,7	15,8	10,1
71194 Stavební montéři (kromě montérů suchých staveb)	0,5	141,1	1,3	34,6	17,1	6,3
71195 Kvalifikovaní stavební dělníci hlavní stavební výroby	0,2	139,3	4,6	39,9	14,6	14,1
7126 Instalatéři,potrubaři,stavební zámečníci a stavební klempíři	0,5	142,4	3,9	35,6	15,5	9,0
71261 Stavební instalatéři	0,2	139,5	2,5	37,5	15,6	9,4
71263 Instalatéři vodovodů	0,1	144,0	4,2	34,2	15,4	9,1
71264 Instalatéři ústředního topení	0,1	143,2	5,4	35,5	15,1	9,0
7131 Malíři (vč.stavebních lakýrníků a natěračů), tapetáři	0,1	142,3	2,9	35,1	15,6	9,2
71311 Malíři interiérů	0,1	141,1	3,0	36,5	15,9	10,6
7222 Nástrojaři a příbuzní pracovníci	2,0	141,3	1,8	34,7	16,0	9,6
72222 Zámečníci strojů	0,1	137,5	2,9	39,1	16,2	11,5
72223 Provozní zámečníci, údržbáři	1,9	141,5	1,7	34,5	15,9	9,5
7231 Mechanici a opraváři motorových vozidel	0,7	137,6	1,4	37,6	15,7	9,0
72311 Mechanici a opraváři osobních automobilů	0,3	138,7	1,3	36,7	14,6	7,2
72312 Mechanici a opraváři nákladních automobilů	0,3	136,3	1,0	38,3	16,3	10,4
7233 Mechanici a opraváři zeměděl.,průmysl. a j.strojů, zařízení	0,2	144,2	3,0	32,1	16,4	6,0
72334 Mechanici a opraváři zeměděl. a lesnických strojů a zařízení	0,0	146,1	0,7	27,5	14,6	4,4
7311 Výrobci, mechanici, opraváři přesných přístrojů a zařízení	0,1	149,2	9,1	33,1	15,7	8,5
73112 Výrobci,mechanici, opraváři měř.,regul.zařízení (kr.elektro)	0,0	158,1	13,9	27,9	15,7	4,6
7317 Tradiční zpracovatelé dřeva, proutí a příbuzných materiálů	0,1	142,8	1,3	33,4	17,2	9,2
73172 Umělečtí truhláři a řezbáři	0,1	142,9	1,2	33,2	17,1	9,4
7319 Umělečtí kováři,zámečníci,kameníci,štukatéri apod.prac.	0,1	139,0	1,1	36,9	17,3	11,4
73191 Pracovníci zhotovující umělecké výrobky z kovů	0,1	139,0	1,2	37,1	17,4	11,3
7323 Pracovníci konečné úpravy tisku a vazači knih	0,0	139,4	0,9	37,5	13,8	8,1
7411 Stavební a provozní elektrikáři	0,6	145,1	5,5	33,8	16,0	8,5
7412 Elektromechanici	0,5	141,9	3,6	35,1	15,9	8,1
74121 Elektromechanici elektrických zařízení (kr.v dopr.prostřed.)	0,1	141,8	3,2	35,5	16,8	7,9
74123 Provozní elektromechanici	0,4	142,2	3,9	34,7	15,6	8,2
7413 Montéři a opraváři elektrických vedení	0,0	143,6	3,8	35,1	15,1	11,2
7421 Mechanici a opraváři elektronických přístrojů	0,1	153,8	12,3	30,9	15,2	6,9
7522 Truhláři (kr.stavebních) a pracovníci v příbuzných oborech	0,2	140,2	2,0	36,4	16,5	10,1
7531 Krejčí, kožešníci a kloboučníci	0,3	140,6	0,6	34,4	16,3	9,5
75311 Krejčí	0,3	140,6	0,6	34,4	16,3	9,5
7533 Švadleny, šičky, vyšivači a pracovníci v příbuzných oborech	0,3	139,6	0,8	35,9	16,4	10,3
8157 Obsluha strojů v prádelnách a čistírnách	1,2	138,5	1,1	37,0	14,9	11,8
8182 Obsluha parních turbín, kotlů a příbuzných zařízení	0,7	148,8	5,5	28,3	13,9	5,3
81822 Obsluha kotlů na vytápění,výměníků (kr.kotlů lodí,lokomotiv)	0,6	148,4	5,1	28,3	13,7	5,2

**Měsíční odpracovaná a neodpracovaná doba
podle podskupin a kategorií zaměstnání CZ-ISCO**

podskupina zaměstnání / kategorie zaměstnání CZ-ISCO	počet zaměst. tis. osob	odpracovaná doba		neodpracovaná doba		
		celkem hod/měs	z toho přesčas hod/měs	celkem hod/měs	z toho	
					dovolená hod/měs	nemoc hod/měs
8189 Obsluha stacionárních strojů a zařízení j.n.	0,5	143,4	4,8	34,5	16,1	7,5
81891 Obsluha zařízení ve vodáren. a vodohospod.(vč.čistění vody)	0,4	144,1	4,9	34,2	16,0	7,5
8322 Řidiči osobních a malých dodávkových automobilů, taxikáři	2,7	148,1	8,9	33,6	15,8	8,1
83221 Řidiči osobních a malých dodávkových automobilů	2,1	146,5	6,9	34,6	16,1	7,9
83223 Řidiči zdravotnické dopravní služby	0,6	153,9	16,0	30,1	14,6	8,8
8331 Řidiči autobusů, trolejbusů a tramvají	0,3	172,1	17,4	33,8	17,1	6,1
83311 Řidiči autobusů v městské hromadné dopravě	0,3	179,0	19,7	32,6	16,9	5,7
83312 Řidiči autobusů v dálkové přepravě osob	0,1	143,1	7,9	39,3	18,4	8,0
8332 Řidiči nákladních automobilů, tahačů a speciálních vozidel	4,9	139,6	3,2	35,8	15,8	10,7
83321 Řidiči nákladních automobilů (kromě tahačů)	3,6	139,0	3,4	36,1	15,8	10,8
83323 Řidiči popelářských vozů	0,1	146,6	3,1	31,8	15,3	9,5
83324 Řidiči silničních úklidových vozidel	0,4	141,7	2,2	35,0	16,1	9,6
8341 Řidiči a obsluha zemědělských a lesnických strojů	0,6	141,9	2,8	35,2	16,7	9,8
83411 Řidiči a obsluha zemědělských strojů	0,6	141,9	2,9	35,4	16,7	9,9
8342 Obsluha železničních, zemních a příbuzných strojů a zařízení	0,1	138,1	3,2	39,1	16,3	11,5
83422 Obsluha zemních a příbuzných strojů	0,1	138,8	3,2	38,6	16,3	11,6
8344 Obsluha vysokozdvížných a jiných vozíků a skladníci	0,6	139,2	2,3	37,3	16,5	8,9
83443 Skladníci, obsluha manipulačních vozíků	0,5	139,2	2,3	37,4	16,5	8,8
9112 Uklízeči a pomocníci v hotelích, admin., průmysl. a j. objektech	26,0	135,8	0,6	39,4	16,1	10,9
91121 Uklízeči a pomocníci v administrativních objektech	3,9	136,2	0,3	38,6	15,7	10,7
91122 Uklízeči a pomocníci ve zdravotnických, sociálních zařízeních	4,7	136,7	2,3	39,7	14,7	15,6
91123 Uklízeči a pomocníci v ubytovacích a vzdělávacích zařízeních	15,1	135,2	0,2	39,8	16,7	9,5
91127 Uklízeči prodejních prostor	0,4	135,0	0,5	40,1	15,9	12,7
9121 Pracovníci pro ruční praní a žehlení	0,5	136,9	0,4	37,7	15,6	11,4
9333 Pomocní manipulační pracovníci (kromě výroby)	1,0	140,9	2,7	36,3	16,0	11,2
93331 Pomocní skladníci	0,3	140,4	1,4	36,0	16,1	10,1
93333 Pomocní pracovníci obchodního provozu	0,3	141,3	4,3	37,0	15,6	12,9
9412 Pomocníci v kuchyni	1,3	130,2	1,3	45,9	16,0	12,4
9613 Uklízeči veřejných prostranství, čistíči kanalizací	8,9	140,2	1,1	35,7	15,4	11,2
96131 Uklízeči veřejných prostranství	7,4	140,1	1,0	35,7	15,2	11,2
9622 Pomocní pracovníci údržby budov a souvisejících prostor	1,3	141,6	1,7	34,9	16,0	9,7



Technický popis

Dodatek – Technický popis šetření

Technický popis šetření přibližuje metodické postupy používané při zpracování platové sféry Informačního systému o průměrném výděлку (ISPV-PLS). Popis je rozdělen do čtyř hlavních kapitol: koncepce šetření, vstupní údaje, nejdůležitější sledované ukazatele a definice vybraných pojmů.

1. Koncepce šetření

Kapitola popisuje základní soubor šetření a strukturu statistického souboru.

1.1 Hrubý měsíční plat

Základním souborem ISPV-PLS je soubor ekonomických subjektů, definovaný registrem organizací RARIS informačního prezentačního systému ÚFIS spravovaným Ministerstvem financí. ÚFIS obsahuje informace z účetního a finančního výkaznictví organizačních složek státu, kapitol státního rozpočtu, státních příspěvkových organizací, státních fondů, územních samosprávných celků a jimi zřizovaných příspěvkových organizací v ČR (viz www.info.mfcr.cz/ufis). Ekonomické subjekty, které přísluší do platové sféry, odměňují platem podle zákoníku práce, zákona o státní službě, zákona o platu v rozpočtových organizacích, podle zákona o vojácích z povolání a zákona o služebním poměru příslušníků bezpečnostních sborů. Statistické šetření ISPV pro platovou sféru využívá dat Informačních systémů o platech a služebním příjmu provozovaných Ministerstvem financí (viz www.mfcr.cz/isp).

1.2. Struktura souboru ISPV-PLS

Statistické šetření ISPV-PLS pro platovou sféru za rok 2020 zahrnuje 13 448 ekonomických subjektů, které představují 728 tisíc pracovních úvazků (viz tabulka 1).

Soubor ISPV platové sféry	
Počet ekonomických subjektů	13 448
Počet úvazků	728 tisíc

Tabulka 1

Z hlediska odvětvové skladby (podle klasifikace CZ-NACE) představují platovou sféru ISPV-PLS zejména tři odvětví národního hospodářství České republiky: odvětví veřejné správy, odvětví vzdělávání a odvětví zdravotní a sociální péče. Z hlediska geografického zachycuje šetření ISPV-PLS celou Českou republiku. Následující tabulky ukazují strukturu souboru ISPV-PLS za rok 2020 z odvětvového a regionálního pohledu.

Odvětvová skladba výběrového souboru ISPV platové sféry

Kód CZ-NACE	Sekce	Počet ES
A	Zemědělství, lesnictví a rybnářství	12
B	Těžba a dobývání	0
C	Zpracovatelský průmysl	0
D	Výroba a rozvod elektřiny, plynu, tepla	0
E	Zásobování vodou, činnosti související s odpady	81
F	Stavebnictví	0
G	Obchod, opravy motorových vozidel	0
H	Doprava a skladování	22
I	Ubytování, stravování a pohostinství	149
J	Informační a komunikační činnosti	11
K	Peněžnictví a pojišťovnictví	0
L	Činnosti v oblasti nemovitostí	34
M	Profesní, vědecké a technické činnosti	34
N	Administrativní a podpůrné činnosti	14
O	Veřejná správa, obrana, sociální zabezpečení	3 935
P	Vzdělávání	7 610
Q	Zdravotní a sociální péče	889
R	Kulturní, zábavní a rekreační činnosti	633
S	Ostatní činnosti	24

Tabulka 2

Regionální skladba výběrového souboru ISPV platové sféry

Kód NUTS 3	Kraj	Počet ES
CZ010	Hlavní město Praha	967
CZ020	Středočeský	1 900
CZ031	Jihočeský	915
CZ032	Plzeňský	744
CZ041	Karlovarský	409
CZ042	Ústecký	1 007
CZ051	Liberecký	664
CZ052	Královéhradecký	842
CZ053	Pardubický	860
CZ063	Vysočina	807
CZ064	Jihomoravský	1 774
CZ071	Olomoucký	1 003
CZ072	Zlínský	906
CZ080	Moravskoslezský	1 255

Tabulka 3

2. Vstupní údaje

Kapitola popisuje specifika sběru dat pro šetření ISPV-PLS, nejdůležitější vstupní údaje, kvalitu údajů a používané klasifikace a číselníky.

2.1. Sběr dat

Vlastní sběr dat pro ISPV-PLS zabezpečuje Informační systém o platech.

ISPV-PLS přebírá kompletní soubor platové sféry, předzpracovaný pro účely Informačního systému o platech, a provádí na něm specifické kontroly.

2.2. Nejdůležitější vstupní údaje

Šetření ISPV-PLS monitoruje s pololetní periodicitou platovou úroveň a pracovní dobu jednotlivých zaměstnání podle klasifikace CZ-ISCO v České republice.

Hrubý plat je součtem platu za práci, náhrad platu a odměn za pracovní pohotovost, které jsou přímo sbíranými položkami. Šetření ISPV-PLS sleduje i strukturu hrubého měsíčního platu, tj. odměny, příplatky a náhrady.

Šetření ISPV-PLS dále sleduje pracovní dobu zaměstnanců. Vstupní věta o zaměstnanci obsahuje odpracovanou dobu za sledované období, a z ní počet přesčasových hodin. Odpracovaná doba u zaměstnanců odměňovaných měsíčním platem nezahrnuje dobu svátků v jinak pracovních dnech. Věta dále obsahuje celkovou neodpracovanou dobu za sledované období, z ní počet hodin nemoci a dovolené.

2.3. Kvalita údajů

Zjišťované charakteristiky podléhají nevýběrovým chybám, neboť se nejedná o výběrové šetření. Nevýběrové chyby bývají způsobeny především špatnou kvalitou dat předávaných respondenty (neúplné a chybné údaje) do Informačního systému o platu. Při zpracovávání údajů je jejich vliv snižován několikanásobnými kontrolními mechanismy a častými kontakty zpracovatele šetření s respondenty.

2.4. Klasifikace a číselníky

ISPV-PLS používá standardní statistické klasifikace a číselníky (podrobněji popsané na www.czso.cz). Použití platných statistických klasifikací je závazné jak pro orgán vykonávající státní statistickou službu, tak pro zpravodajské jednotky, které poskytují údaje pro statistické zjišťování. ISPV-PLS používá následující klasifikace a číselníky:

CZ-ISCO	Klasifikace zaměstnání; vydáno sdělením ČSÚ č. 206/2010 Sb. ze dne 16. června 2010 o zavedení Klasifikace zaměstnání CZ-ISCO. Poslední aktualizace byla provedena k 1. červenci 2020 sdělením ČSÚ č. 271/2020 Sb. ze dne 4. června 2020 o aktualizaci Klasifikace zaměstnání (CZ-ISCO).
CZ-ICSE	Klasifikace postavení v zaměstnání; vydáno sdělením ČSÚ č. 494/2003 Sb. ze dne 18. prosince 2003 o vydání Klasifikace postavení v zaměstnání.
KKOV	Klasifikace kmenových oborů vzdělání; od 1. ledna 2009 převzalo MŠMT gesci za Klasifikaci kmenových oborů vzdělání (KKOV) jako resortní klasifikaci.
LAU 1	Číselník okresů; od 1. ledna 2008 je systém statistické klasifikace územních struktur v České republice rozdělen, v souladu se systémem Eurostatu, na dvě části: klasifikace CZ-NUTS a systém LAU (Local Administrative Units). Evropská klasifikace NUTS končí na úrovni NUTS 3 (v ČR kraje), nižší územní členění je v rámci EU jednotně řešeno systémem LAU (v ČR okresy, Praha se na úrovni LAU dále nečlení).
CZ-NACE	Klasifikace ekonomických činností (CZ-NACE); vydáno sdělením ČSÚ č. 244/2007 Sb. ze dne 18. září 2007 o zavedení Klasifikace ekonomických činností.
CZ-GEONOM	Klasifikace zemí; vydáno sdělením ČSÚ č. 487/2003 Sb. ze dne 18. prosince 2003 o vydání Klasifikace zemí. Poslední aktualizace byla provedena k 15. prosinci 2008 sdělením ČSÚ č. 429/2008 Sb. ze dne 26. listopadu 2008 o aktualizaci Klasifikace zemí a o ukončení zveřejňování aktualizací.

3. Nejdůležitější sledované ukazatele

Kapitola popisuje nejdůležitější sledované ukazatele, algoritmy jejich výpočtu a kritéria pro zahrnutí zaměstnanců do dalších výpočtů.

3.1. Hrubý měsíční plat

Hrubý plat je v ISPV-PLS definován jako součet platu za práci, náhrad platu a odměny za pracovní pohotovost za sledované období. **Hrubý měsíční plat** zaměstnance se vypočte podle vzorce:

$$HMP = \frac{PLAT + NAHRADY + POHOTOV}{MESPLAC_prep}$$

kde:

HMP	je hrubý měsíční plat zaměstnance,
PLAT	je plat za práci zaměstnance v kumulaci za sledované období (vstupní položka věty o zaměstnanci),
NAHRADY	jsou náhrady platu zaměstnance v kumulaci za sledované období (vstupní položka věty o zaměstnanci),
POHOTOV	je odměna za pracovní pohotovost zaměstnance v kumulaci za sledované období (vstupní položka věty o zaměstnanci),
MESPLAC_prep	je počet přepočtených placených měsíců zaměstnance, tj. počet měsíců, které zaměstnanec odpracoval nebo za které pobíral náhrady platu (vyjma náhrady za dobu dočasně pracovní neschopnosti).

Počet přepočtených placených měsíců MESPLAC_prep je roven počtu kalendářních měsíců (6 při 1. pololetí, 12 při celém roku) v případě, že zaměstnanec s plným pracovním úvazkem po celé sledované období pracoval nebo pobíral náhrady platu (s výjimkou náhrady za dobu dočasně pracovní neschopnosti). Pokud zaměstnanec byl v evidenčním stavu kratší dobu než sledované období, bude jeho počet placených měsíců zkrácen poměrem počtu pracovních dnů v evidenčním stavu a ve sledovaném období. Měl-li zaměstnanec sjednán kratší pracovní úvazek, bude jeho počet placených měsíců zkrácen poměrem kratšího a plného úvazku. Podobně se počet placených měsíců zkrátí, pokud zaměstnanec měl tzv. neplacenou absenci (např. neplacené volno, nemoc, ošetřování člena rodiny).

Při výpočtu charakteristik hrubého měsíčního platu (např. medián, průměr) za určitou skupinu zaměstnanců vstupuje každý zaměstnanec do výpočtu s váhou, odpovídající počtu jeho placených měsíců za sledované období (tzv. váha placené doby). Tedy zaměstnanec,

kteřý byl zaměstnán jen část období (nebo měl kratší úvazek, nebo byl nemocný), má menší vliv na výslednou charakteristiku. Vážený způsob výpočtu umožňuje korektní srovnání platové úrovně jednotlivých zaměstnání a srovnávání v čase.

Počet zaměstnanců je vypočten jako podíl součtu **přepočtených placených měsíců** za určitou skupinu zaměstnanců a počtu kalendářních měsíců ve sledovaném období (6 při 1. pololetí, 12 při celém roku).

Měsíční placená doba vyjadřuje počet placených hodin – součet hodin odpracovaných a hodin s náhradou platu (vyjma náhrady za dobu dočasné pracovní neschopnosti) za plně placený měsíc. Výpočet je konzistentní s výpočtem hrubého měsíčního platu.

Kritéria pro zahrnutí zaměstnance do výpočtů výše uvedených ukazatelů jsou následující:

- přepočtený počet placených měsíců zaměstnance je alespoň jeden měsíc,
- stanovená týdenní pracovní doba na dané pracovní místo je alespoň 30 hodin (dle doporučení Eurostatu).

Počet zaměstnanců a hrubá měsíční mzda/plat podle ISPV jsou rozdílné od údajů mzdové statistiky ČSÚ, neboť počet zaměstnanců přepočtený podle placených měsíců v rámci ISPV je nižší než přepočtený počet zaměstnanců z výkaznictví ČSÚ, a z toho důvodu je pak průměrná hrubá měsíční mzda/plat z šetření ISPV vyšší než hrubá měsíční mzda/plat podle ČSÚ. Počet zaměstnanců přepočtený podle placených měsíců na rozdíl od přepočteného počtu zaměstnanců uveřejňovaného ve mzdových šetřeních ČSÚ neobsahuje zaměstnance po dobu jejich neplacené absence (např. neplacené volno, nemoc, ošetřování člena rodiny), tj. po dobu, kdy zaměstnanci nedostávají náhrady, které jsou součástí hrubé mzdy. Navíc v ukazatelích ISPV nejsou zahrnuti zaměstnanci, kteří nesplňují výše uvedená kritéria pro zahrnutí zaměstnance do výpočtů. Koncept výpočtu hrubé měsíční mzdy/platu podle ISPV, který se používá mj. ve výdělkových šetřeních Eurostatu (viz šetření Structure of Earnings Survey), umožňuje provádět přesnější srovnání mezd/platů jednotlivých skupin zaměstnanců (a zejména jednotlivých zaměstnání) bez ovlivnění neplacenou absencí.

3.2. Měsíční odpracovaná a neodpracovaná doba

Měsíční odpracovaná doba zaměstnance se vypočte podle vzorce:

$$\text{ODPRACD}_{\text{mes}} = \frac{\text{ODPRACD}}{\text{MESEVID}_{\text{prep}}}$$

kde:

$\text{ODPRACD}_{\text{mes}}$ je měsíční odpracovaná doba zaměstnance,

ODPRACD	je odpracovaná doba zaměstnance v kumulaci za sledované období (vstupní položka věty o zaměstnanci),
MESEVID_prep	je počet přepočtených evidenčních měsíců zaměstnance, tj. počet měsíců, odpovídajících délce pracovního úvazku a délce pracovního poměru ve sledovaném období.

Počet přepočtených evidenčních měsíců MESEVID_prep je roven počtu kalendářních měsíců v případě, že zaměstnanec s plným pracovním úvazkem po celé sledované období byl v pracovním poměru a nebyl na mateřské či rodičovské dovolené. Pokud zaměstnanec byl v evidenčním stavu kratší dobu než sledované období, bude jeho počet evidenčních měsíců zkrácen poměrem počtu pracovních dnů v evidenčním stavu a ve sledovaném období. Měl-li zaměstnanec sjednán kratší pracovní úvazek, bude jeho počet evidenčních měsíců zkrácen poměrem kratšího a plného úvazku.

Průměrná měsíční odpracovaná doba za určitou skupinu zaměstnanců je vypočtena jako vážená charakteristika, v níž měsíční odpracovaná doba každého zaměstnance má váhu odpovídající počtu jeho evidenčních měsíců ve sledovaném období (tzv. váha evidenční doby). Tedy zaměstnanec, který byl zaměstnán jen část období (nebo měl kratší úvazek), má menší vliv na výsledný průměr. Vážený způsob výpočtu umožňuje korektní srovnání průměrné odpracované doby podle jednotlivých zaměstnání a v jednotlivých letech.

Obdobně jako odpracovaná doba se počítají měsíční neodpracovaná doba a průměrné měsíční údaje o přesčasu, dovolené a nemoci.

Počet zaměstnanců je vypočten jako podíl součtu **přepočtených evidenčních měsíců** za určitou skupinu zaměstnanců a počtu kalendářních měsíců ve sledovaném období (6 při 1. pololetí, 12 při celém roku).

Kritéria pro zahrnutí zaměstnance do výpočtů výše uvedených ukazatelů jsou stejná jako u platových sestav:

- přepočtený počet placených měsíců zaměstnance je alespoň jeden měsíc,
- stanovená týdenní pracovní doba na dané pracovní místo je alespoň 30 hodin (dle doporučení Eurostatu).

4. Definice vybraných pojmů

Ekonomický subjekt	Ekonomický subjekt je právnický subjekt nebo fyzická osoba s postavením podnikatele, zapsaná do registru ekonomických subjektů ČSÚ. Každému ekonomickému subjektu se přiděluje identifikační číslo (IČO).
Organizační jednotka	Z hlediska výdělkové statistiky ISPV se dělí ekonomické subjekty na organizační jednotky podle okresu, ve kterém jednotky působí. Organizační jednotku tvoří všechny útvary ekonomického subjektu, které působí ve stejném okrese.
Zpravodajská jednotka	Zpravodajskou jednotkou je právnická osoba, organizační složka státu nebo fyzická osoba, od nichž se požaduje poskytnutí údajů ve statistickém zjišťování podle zákona č. 89/1995 Sb., o státní statistické službě ve znění pozdějších předpisů.
Sledované období	Sledované období je období od začátku roku do konce čtvrtletí, ve kterém se statistické zjišťování provádí.
Mzdová sféra	Do mzdové sféry patří subjekty, které odměňují mzdou podle § 109, odst. 2 zákona č. 262/2006 Sb., zákoníku práce, ve znění pozdějších předpisů.
Platová sféra	Do platové sféry patří subjekty, které odměňují platem podle zákona č. 262/2006 Sb., zákoníku práce, podle zákona č. 234/2014 Sb., o státní službě, podle zákona č. 221/1999 Sb., o vojácích z povolání a podle zákona č. 361/2003 Sb., o služebním příjmu pro příslušníky bezpečnostních sborů, ve znění pozdějších předpisů.
Soubor ISPV-PLS	Souborem ISPV platové sféry je soubor ekonomických subjektů definovaný v ÚFIS registrem organizací RARIS (viz www.info.mfcr.cz/ufis).