

Nezaměstnanost v květnu klesla na 3,9 %

Úřad práce ČR evidoval k 31. 5. 2021 celkem 285 822 uchazečů o zaměstnání (UoZ). To je o 12 054 méně než v předchozím měsíci a o 19 678 více než loni. Podíl nezaměstnaných osob činil 3,9 %. To je o dvě desetiny procentního bodu méně než v předchozím měsíci a o 0,3 p. b. více než v květnu předchozího roku. Míra nezaměstnanosti v ČR podle EUROSTATU zůstává druhá nejnižší v celé EU, a to 3,3 % (průměr EU 7,3 %).

V květnu došlo k poklesu podílu nezaměstnaných osob. Do evidence ÚP ČR se přihlásilo o 9 826 lidí méně než loni a o 5 329 méně než před dvěma lety, tedy před pandemií. Zaměstnavatelé mají i nadále velký zájem o zaměstnance, především v zemědělství, lesnictví, ve stavebnictví, ve výrobě nebo potravinářství.

„Vláda postupně uvolňuje ochranná opatření, a tak se mohou znovu nadechnout odvětví jako je gastronomie, hotelnictví, služby, doprava a další. Pracovní příležitosti přineslo také jaro a sezónní práce, které jsou nyní již v plném proudu. Na nízké úrovni nezaměstnanosti se ukazuje, že podpůrná opatření jako je program Antivirus zafungovala excelentně. Ekonomika se otevírá a podniky se teď udrží na nohou bez této injekce,“ komentuje ministryně práce a sociálních věcí Jana Maláčová (ČSSD).

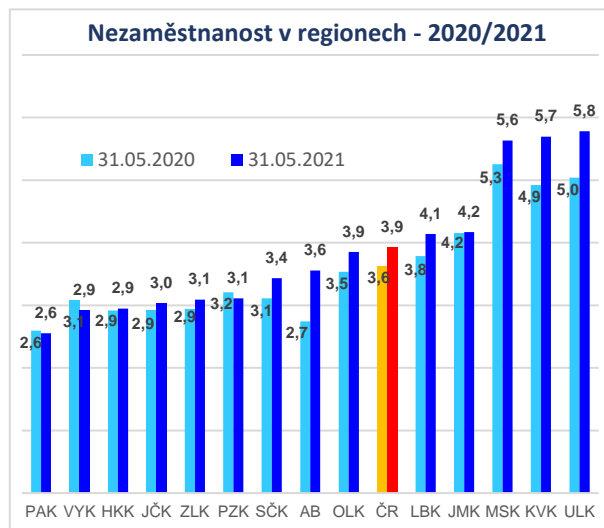
	05/2021	05/2020	05/2019
Podíl nezaměstnaných osob v ČR	3,9 %	3,6 %	2,6 %
Počet uchazečů o zaměstnání	285 822	266 144	200 675
Počet dosažitelných uchazečů o zam.	267 015	247 994	179 740
Míra nezam. dle EUROSTAT (duben)	3,3 %	2,1 %	2 %

„V následujících měsících by mohla nezaměstnanost ještě mírně klesat. Například v gastronomii a hotelnictví zaznamenáváme v souvislosti s rozvolňováním postupný nárůst počtu volných pracovních míst,“ dodává k tomu generální ředitel Úřadu práce ČR Viktor Najmon.

ÚP ČR jich podle něj momentálně eviduje **18 764**. Pro srovnání – k 30. 4. 2021 jich zaměstnavatelé prostřednictvím ÚP ČR nabízeli 17 252, ke konci května 2020 to bylo 19 230 volných pracovních míst. Největší zájem mají momentálně o kuchaře a pomocné kuchaře, dále o číšníky, servírky a pomocníky v kuchyni.

Nezaměstnanost v regionech

Nejvyšší podíl nezaměstnaných osob byl v květnu v Ústeckém (5,8 %), Karlovarském (5,7 %) a Moravskoslezském kraji (5,6 %). Tyto tři kraje měly nejvyšší podíl nezaměstnaných osob i v květnu loňského roku, což odpovídá dlouhodobé ekonomické situaci těchto regionů. Naopak nejnižší nezaměstnanost zůstává v Pardubickém kraji (2,6 %). Situace se nejvíce změnila v Praze, kde podíl nezaměstnaných osob oproti květnu 2020 vzrostl o 0,9 p. b. na 3,6 % a v Karlovarském a Ústeckém kraji, kde vzrostl o 0,8 p. b. na 5,7 % resp. na 5,8 %.



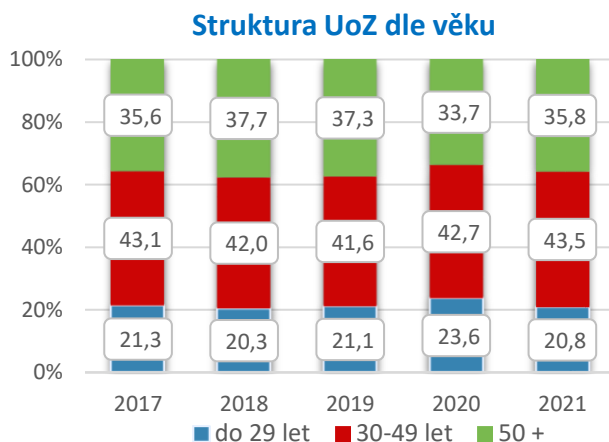
Regionální rozdíly se oproti květnu 2020 prohloubily. **Nejpostiženější** kraje vykazují nezaměstnanost kolem **5,7 % -5,8 %**, zatímco v **nejméně postižených regionech jsou hodnoty poloviční**. V okresech jsou pak rozdíly ještě více patrné. Nejnižší nezaměstnanost byla ke konci předchozího měsíce v okresech Pelhřimov (1,7 %) a Rychnov nad Kněžnou (1,8 %) a v Praze-východ a v Mladé Boleslavi (shodně 2 %). Naopak nejvyšší podíl nezaměstnaných hlásí okres Karviná (9,2 %), Most (7,6 %)

a Ostrava-město (6,9 %).

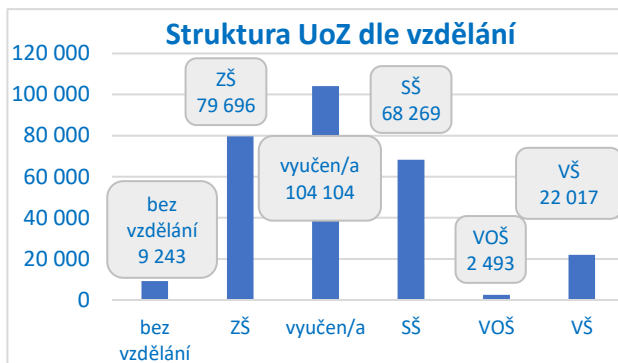
Struktura uchazečů o zaměstnání

Z celkového počtu evidovaných uchazečů tvořily **51,9 % ženy**, což představuje **148 245** nezaměstnaných. Podíl nezaměstnaných žen dosahoval 4,2 % a mužů 3,7 %. U mužů došlo k meziměsíčnímu poklesu o 0,2 p. b., u žen pak o 0,1 p. b. Rozdíl mezi nezaměstnaností mužů a žen se zvýšil nejen během posledního měsíce, ale i posledního roku – v květnu 2020 činil u mužů 3,5 % a u žen 3,7 %. Důvodem poklesu počtu mužů v evidenci ÚP ČR na konci května je mimo jiné fakt, že řada z nich nastupuje na sezónní práce, např. ve stavebnictví či v zemědělství.

Průměrný věk nezaměstnaných byl v květnu **43,1 roku**, zatímco loni to bylo **42,2 roku**. Věková struktura uchazečů o zaměstnání se za posledních pět let výrazně nemění. I v průběhu uplynulých 12 měsíců došlo pouze k mírným změnám.

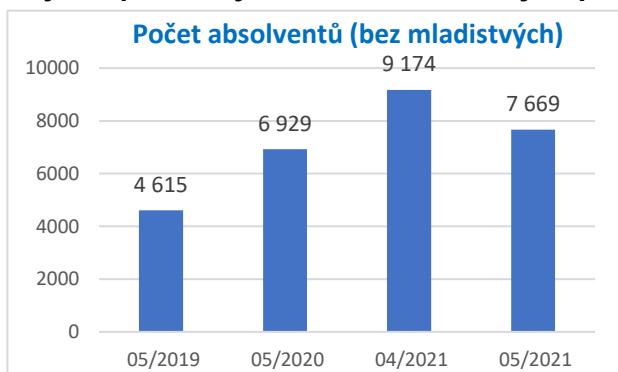


V meziročním srovnání mírně vzrostl podíl nezaměstnaných osob ve věkové skupině **30 - 49 let**, stejně jako podíl osob v kategorii **50 plus**. V případě této skupiny uchazečů o zaměstnání došlo k nárůstu o 2,1 p. b. (o více než 12 642 osob). V evidenci ÚP ČR jich bylo k 31. 5. 2021 celkem **102 286** a tvořili **35,8 %** z celkového počtu nezaměstnaných.



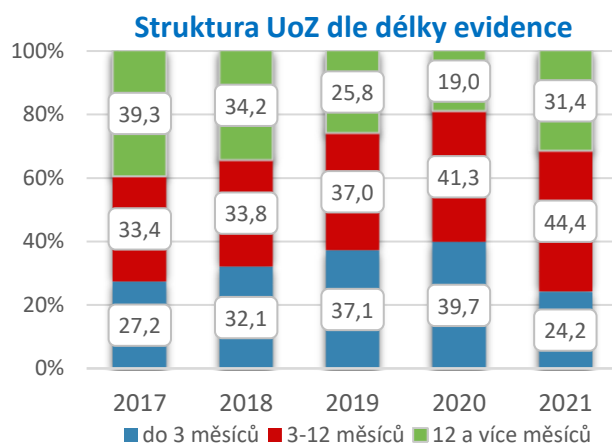
uchazečů se základním vzděláním (o 9 420) a vyučených (o 5 965).

Pokud jde o rozdělení podle **profesí**, ke konci května bylo v evidenci ÚP ČR **nejvíce pomocných a nekvalifikovaných pracovníků**, a to **83 367**.



K 31. 5. 2021 evidoval Úřad práce ČR celkem **10 848 absolventů škol všech stupňů vzdělání a mladistvých**. Meziměsíčně je to méně o 1 549 osob, meziročně pak více o 801 lidí. Bez práce bylo ke konci předchozího měsíce **7 669 absolventů** (duben 2021 – 9 174, květen 2020 – 6 929, květen 2019 – 4 615).

V uplynulém měsíci bylo bez práce **39 987 osob se zdravotním postižením (OZP) - 14 %** z celkového počtu nezaměstnaných.



se ve srovnání s předchozím měsícem prodloužila o 20 na **477 dnů**.

Struktura uchazečů o zaměstnání **podle délky doby v evidenci** se za poslední rok výrazněji změnila. Zatímco do loňského roku se podíl těch, kteří jsou bez práce déle než 12 měsíců na celkovém počtu nezaměstnaných snižoval, v květnu v meziročním srovnání vzrostl o 12,4 p. b. na 31,4 %, tedy celkem na **89 741 osob**, a to zejména v důsledku ekonomické krize způsobené epidemií COVID-19. **Průměrná délka evidence**

Noví a umístění uchazeči o zaměstnání

Během května se na Úřadu práce ČR nově zaevidovalo **28 559** lidí. To je méně jak meziměsíčně (o 90 osob), tak meziročně (o 9 826 osob). **Nejvíce nových nezaměstnaných** hlásí Moravskoslezský (3 990) a Středočeský kraj (3 361). Naopak

nejméně kraj Karlovarský (901). Z hlediska okresů pak nejvíce nově nezaměstnaných vstoupilo do evidence ÚP ČR v Praze (3 150) a nejméně na Prachaticku (121). **O zprostředkování zaměstnání a zařazení do evidence** uchazečů o zaměstnání žádají v současné době především lidé, kteří přicházejí z oblasti maloobchodu, velkoobchodu, výroby kovových konstrukcí, motorových vozidel, strojů a zařízení a dále agenturní zaměstnanci.

Naopak z evidence odešlo celkem **40 613** uchazečů, tj. o 3 224 osob více než v předchozím měsíci a o 14 332 osob více než v květnu 2020. **Novou práci** si v květnu našlo **30 552 lidí**. Nejčastěji jako pracovníci s odpady, pomocní pracovníci ve výrobě, provozovatelé maloobchodních a velkoobchodních prodejen nebo prodavači, řemeslníci a kvalifikovaní pracovníci hlavní stavební výroby a uklízeči.

Podpora v nezaměstnanosti

Podporu v nezaměstnanosti pobíralo v květnu celkem **81 147** uchazečů o zaměstnání, což představuje 28,4 % všech uchazečů o zaměstnání. Počet uchazečů s nárokem na podporu v nezaměstnanosti meziročně klesl o 15 767 osob.



Uchazeči v průměru pobírali **8 604 Kč** měsíčně. Podporu v nezaměstnanosti do 4 500 Kč dostávalo 21 139 (26,1 %) uchazečů o zaměstnání. Jedná se zejména o klienty, kteří přišli do evidence ÚP ČR např. po skončení rodičovské dovolené, pečovali o osobu blízkou nebo byli v dočasné pracovní neschopnosti po skončení výdělečné činnosti. Maximální výši podpory, tedy 20 075 Kč, pak pobíralo

2 513 (3,1 %) uchazečů o zaměstnání.

V květnu vyplatil Úřad práce ČR podle předběžných údajů v rámci podpor v nezaměstnanosti a při rekvalifikaci celkem **829 601 tis. Kč** (duben 920 833 tis. Kč).

Volná pracovní místa

Ke konci předchozího měsíce **nabízeli zaměstnavatelé prostřednictvím ÚP ČR celkem 346 604 volných pracovních míst**, tj. o 3 197 více než v dubnu a o 15 554 míst více než před rokem. Na jedno volné pracovní místo tak připadá v ČR v průměru 0,8 uchazeče o zaměstnání, z toho nejvíce v okresech Karviná (9,8), Sokolov (5,2) a Most (5,1).

V předchozím měsíci nahlásili zaměstnavatelé **49 656 nových volných pracovních míst**, což je o 19 759 více než loni. ÚP ČR naopak obsadil a následně z evidence vyřadil 49 576 volných pracovních míst.

U přibližně **74 % z těchto volných pracovních míst** zaměstnavatelé poptávají uchazeče se základním či nižším vzděláním, **72,7 %** pak tvoří volná místa vhodná i pro cizince. **Zaměstnavatelé nejčastěji hledají** pracovníky v oblasti výroby a výstavby. Zájem mají o dělníky výstavby budov, montážní dělníky, obsluhu vysokozdvizných vozíků, pomocníky ve výrobě, uklízeče a pomocníky v administrativních a průmyslových

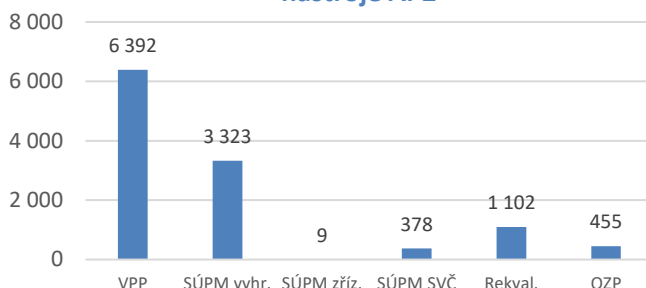
objektech, řidiče nákladních automobilů, zedníky či kuchaře. Nejvyšší poptávka po nových zaměstnancích je v Praze (92 204 míst) a ve Středočeském kraji (64 541).

„Prioritním posláním Úřadu práce ČR je zprostředkování zaměstnání. Přesto se může stát, že není možné spárovat konkrétní místo a uchazeče. Jednoduše proto, že v tom brání např. zdravotní stav klienta, jeho rodinná situace, směnný provoz, nedostatečná délka praxe uchazeče, dopravní dostupnost nebo třeba firma plánuje přijmout na dané místo cizince,“ vysvětluje ředitelka Odboru zaměstnanosti a EU z Generálního ředitelství ÚP ČR Eva Stratilová.

Úřad práce ČR aktivní v politice zaměstnanosti

Úřad práce ČR věnuje všem skupinám ohroženým dlouhodobou nezaměstnaností zvýšenou péči.

Počet podpořených uchazečů na vybrané nástroje APZ



Prostřednictvím příspěvků v rámci Aktivní politiky zaměstnanosti (APZ) podpořil ke konci května celkem **12 334** uchazečů a zájemců o zaměstnání. Tak například - na veřejně prospěšné práce umístil **6 392** osob. Zaměstnání získalo také **3 323** nezaměstnaných díky vyhrazeným společensky účelným pracovním místům (SÚPM). Pro **9** osob zřídili

zaměstnavatelé zcela nová SÚPM (jde o místa, v jejichž rámci ÚP ČR přispívá na jejich vybavení). Dalšíh **378** nezaměstnaných zahájilo v rámci SÚPM soukromé podnikání.

Důležitým nástrojem APZ jsou rekvalifikace, kterými Úřad práce ČR finančně podporuje nejen uchazeče, ale také zájemce o zaměstnání. K 31. 5. 2021 se jich účastnilo **1 102** uchazečů nebo zájemců o zaměstnání. Celkem od začátku letošního roku na rekvalifikace nastoupilo **3 634** uchazečů a zájemců o zaměstnání. Nejčastěji realizovanou rekvalifikací jsou kurzy zaměřené na získání řidičských průkazů, vč. profesní způsobilosti, kurzy pro pracovníky v sociální oblasti a kurzy orientované na osobní služby. Pro změnu oboru nebo další prohloubení znalostí se většinou rozhodují lidé s výučním listem, úplným středním vzděláním s maturitou a základním vzděláním. Z hlediska věku pak převažují účastníci nad 50 let.

Zvýšenou péči věnuje ÚP ČR též **osobám se zdravotním postižením (OZP)**. I v jejich případě poskytuje příspěvky na podporu pracovního uplatnění. Ke konci května touto cestou podpořil **455 OZP**.

V návratu na pracovní trh výrazně pomáhá i **příspěvek na dojížděku**. Dosud o něj požádalo **11 292** zájemců. Se **7 441** žadatelem už Úřad práce ČR uzavřel **dohodu o poskytnutí příspěvku**. Nejvíce takto podpořených osob je v Moravskoslezském kraji (1 684), Olomouckém (1 625) a Ústeckém kraji (934), kterým ÚP ČR přiznal měsíční částku většinou ve výši 1 500 a 2 500 Kč, protože nejčastěji dojíždí do práce 10–25 a 25–50 km. Jsou mezi nimi lidé různých profesí, např. asistent soudce, učitelé, servírky, administrativní pracovníci, výrobní a montážní dělníci, kovodělníci, elektrikáři, opraváři strojů, pracovníci ve zdravotnictví nebo v sociálních službách.



TISKOVÁ ZPRÁVA

Praha, 7. června 2021



Úřad práce ČR

Zájem je i o výkon **veřejné služby** (VS). Celkem má ÚP ČR s jejími organizátory, především obcemi, nestátními neziskovými organizacemi, základními a mateřskými školami nebo například knihovnami, nasmlouvaných **4 633** pozic. Nejvíce pak v Ústeckém (1 615) a v Moravskoslezském (1 064) kraji. A nejedná se jen o činnosti při zajištění čistoty ulic a dalších veřejných prostranství a zeleně, ale i o aktivity, které lidé vykonávají během veřejnosti přístupných sportovních, kulturních a obdobných akcí a v neposlední řadě během pomocných činností při poskytování sociální péče (např. při ambulantní a terénní sociální službě) apod. Na veřejnou službu nastoupilo **2 098** klientů.

Informace o vývoji nezaměstnanosti jsou zveřejněny na <https://www.mpsv.cz/web/cz/mesicni>.

tiskové oddělení MPSV a ÚP ČR