

Informace o vyplacených dávkách v rezortu MPSV ČR
v říjnu 2021

Obsah:

| | |
|---|----|
| 1) Dávky důchodového pojištění | 2 |
| 2) Dávky nemocenského pojištění | 3 |
| 3) Podpory v nezaměstnanosti | 5 |
| 4) Dávky pomoci v hmotné nouzi, dávky pro osoby se zdravotním postižením a příspěvek na péči | 6 |
| 5) Dávky státní sociální podpory, dávky pěstounské péče a náhradní výživné | 9 |
| 6) Souhrnný přehled vývoje výdajů na sociální dávky | 12 |
| 7) Pojistné na sociální zabezpečení a příspěvek na státní politiku zaměstnanosti | 13 |

1) Dávky důchodového pojištění

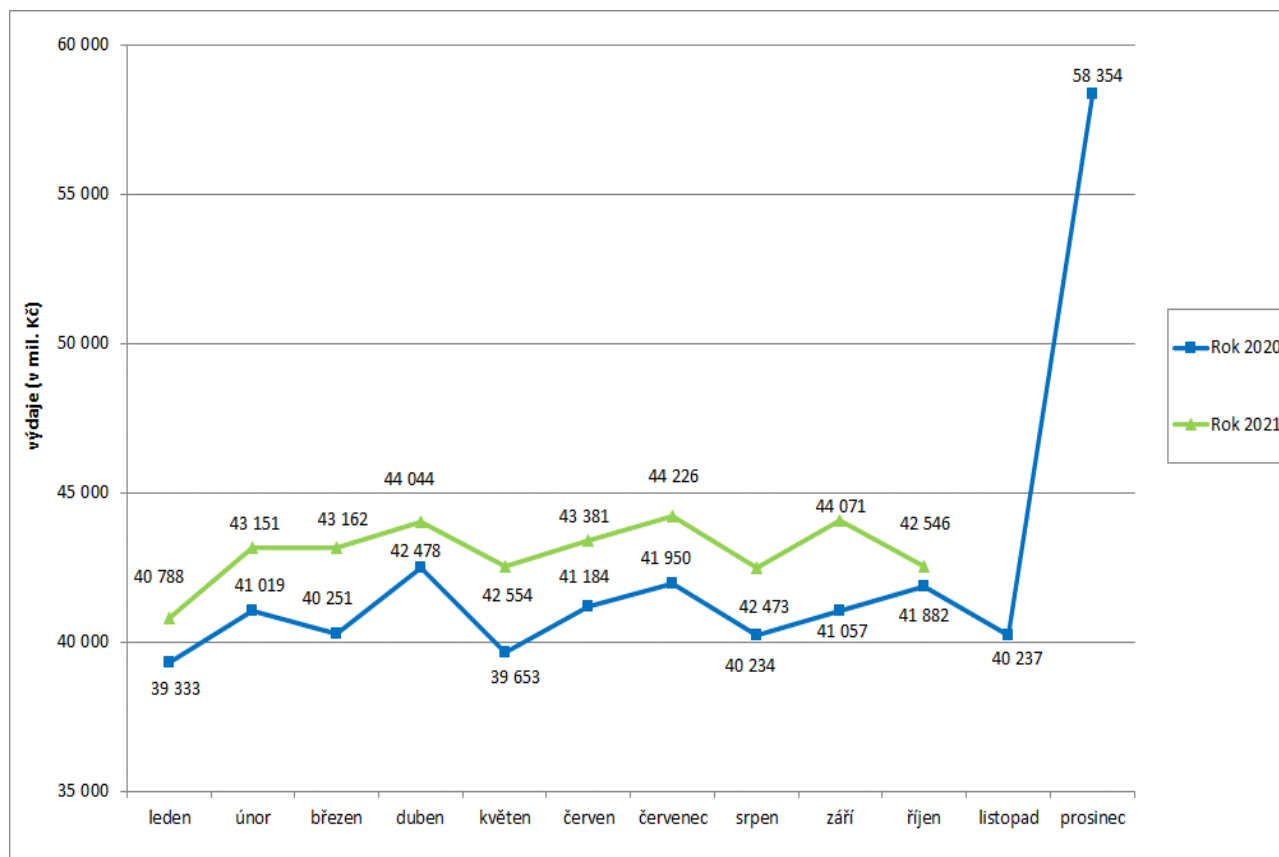
- **Výdaje na důchody** dosáhly v **říjnu 2021** podle údajů ČSSZ úrovně cca **42,5 mld. Kč**, za leden až říjen 2021 se jednalo o cca 430,4 mld. Kč.
- Výdaje na **valorizaci důchodů** (proběhla v lednu 2021) činily **za říjen 2021** cca **2 234,9 mil. Kč**, od počátku roku 2021 cca **22 709,8 mil. Kč**.

Tabulka 1.1: Vývoj výdajů na dávky důchodového pojištění

| Výdaje v rámci dávkového systému | | Běžný měsíc | | | | | | | | | | | Finanční rok | | |
|----------------------------------|-----------|-------------|--------|--------|--------|--------|--------|----------|--------|--------|--------|----------|--------------|-----------------|-----------------|
| | | leden | únor | březen | duben | květen | červen | červenec | srpen | září | říjen | listopad | prosinec | skutečnost 2020 | státní rozpočet |
| Rok 2021 (v mil. Kč) | | 40 788 | 43 151 | 43 162 | 44 044 | 42 554 | 43 381 | 44 226 | 42 473 | 44 071 | 42 546 | | | x | 499 000 |
| Rok 2020 (v mil. Kč) | | 39 333 | 41 019 | 40 251 | 42 478 | 39 653 | 41 184 | 41 950 | 40 234 | 41 057 | 41 882 | 40 237 | 58 354 | 507 631 | 509 010 |
| Rozdíl | v mil. Kč | 1 456 | 2 132 | 2 911 | 1 566 | 2 902 | 2 198 | 2 277 | 2 240 | 3 014 | 664 | | | | |
| | v % | 3,7 | 5,2 | 7,2 | 3,7 | 7,3 | 5,3 | 5,4 | 5,6 | 7,3 | 1,6 | | | | |

Zdroj: ČSSZ

Graf 1.1: Vývoj výdajů na dávky důchodového pojištění



Tabulka 1.2: Vývoj počtu důchodců a vyplacených důchodů podle druhu důchodu

| Druh důchodu | Počet důchodců (v tis.) | | Meziroční index v % | Počet vypl. důchodů (v tis.) | | Meziroční index v % |
|--------------------|-------------------------|----------------|---------------------|------------------------------|----------------|---------------------|
| | říjen 2020 | říjen 2021 | | říjen 2020 | říjen 2021 | |
| Starobní | 2 404,1 | 2 380,3 | 99,0 | 2 481,9 | 2 459,1 | 99,1 |
| Invalidní | 419,0 | 415,0 | 99,0 | 429,6 | 425,3 | 99,0 |
| <i>III. stupeň</i> | 169,0 | 163,3 | 96,6 | 172,3 | 166,4 | 96,5 |
| <i>II. stupeň</i> | 76,6 | 77,0 | 100,5 | 79,5 | 79,8 | 100,4 |
| <i>I. stupeň</i> | 173,3 | 174,7 | 100,8 | 177,8 | 179,1 | 100,8 |
| Vdovský* | 19,8 | 19,8 | 99,7 | 538,2 | 535,1 | 99,4 |
| Vdovecký* | 4,7 | 4,8 | 100,5 | 99,7 | 99,0 | 99,4 |
| Sirotčí | 34,7 | 36,1 | 104,0 | 36,2 | 37,6 | 103,9 |
| CELKEM | 2 882,3 | 2 855,9 | 99,1 | 3 585,6 | 3 556,0 | 99,2 |

Zdroj: ČSSZ

* ve sloupcích „Počet důchodců“ jsou uvedeni pouze příjemci sólo vyplácených důchodů

Pozn.: ukazatel „Počet důchodců“ zahrnuje důchodce v ČR, ukazatel „Počet vypl. důchodů“ zahrnuje rovněž výplaty do ciziny.

Tabulka 1.3: Vývoj výdajů na důchody podle druhu důchodu

| Druh důchodu | Vyplaceno v období (mil. Kč)* | | Meziroční index v % | Vyplaceno od počátku roku (mil. Kč)* | | Meziroční index v % |
|-----------------------------------|-------------------------------|-----------------|---------------------|--------------------------------------|------------------|---------------------|
| | říjen 2020 | říjen 2021 | | 2020 | 2021 | |
| Starobní | 34 938,0 | 35 532,5 | 101,7 | 341 298,8 | 359 294,9 | 105,3 |
| Invalidní | 4 313,0 | 4 329,6 | 100,4 | 42 376,1 | 43 755,0 | 103,3 |
| <i>III. stupeň</i> | 2 280,9 | 2 239,8 | 98,2 | 22 446,1 | 22 844,6 | 101,8 |
| <i>II. stupeň</i> | 687,2 | 714,0 | 103,9 | 6 732,7 | 7 120,1 | 105,8 |
| <i>I. stupeň</i> | 1 344,8 | 1 375,8 | 102,3 | 13 197,3 | 13 790,3 | 104,5 |
| Vdovský | 2 030,1 | 2 045,4 | 100,8 | 19 611,8 | 20 884,7 | 106,5 |
| Vdovecký | 268,7 | 278,4 | 103,6 | 2 582,6 | 2 789,4 | 108,0 |
| Sirotčí | 332,1 | 353,9 | 106,6 | 3 170,1 | 3 449,9 | 108,8 |
| CELKEM | 41 881,9 | 42 539,8 | 101,6 | 409 039,3 | 430 173,9 | 105,2 |
| Jednorázový příspěvek důchodci** | 0,0 | 0,0 | | 0,1 | 0,1 | |
| Jednorázový příspěvek důchodci*** | 0,0 | 6,3 | | 0,0 | 223,2 | |
| CELKEM výdaje na důchody | 41 881,9 | 42 546,1 | 101,6 | 409 039,4 | 430 397,2 | 105,2 |

Zdroj: ČSSZ

* bez záloh poštám

** podle zákona č. 381/2015 Sb., o jednorázovém příspěvku důchodci

*** na základě ust. § 2 zák. č. 469/2020 Sb., o jednorázovém příspěvku důchodci, v platném znění, přiznán mimořádný jednorázový příspěvek k důchodu ve výši 5 000,- Kč

2) Dávky nemocenského pojištění

- **Výdaje na dávky nemocenského pojištění činily v říjnu 2021 cca 3,6 mld. Kč.** Při meziročním porovnání se jedná o nárůst o cca 9,1 mil. Kč, tj. o 0,3 %, Za leden až říjen 2021 se jednalo o cca 42,8 mld. Kč (tj. 91,3 % čerpání z částky státního rozpočtu – 46 920,0 mil. Kč).
- Výdaje na **nemocenské** za říjen 2021 se meziročně snížily o 4,4 % na **2 354,7 mil. Kč**, počet **proplacených dnů** nemocenského se za říjen 2021 meziročně snížil o 416,7 tis.

(tj. o 9,0 %) na 4,22 mil. dnů. Průměrné denní nemocenské se zvýšilo meziročně o 5,1 % na 558 Kč.

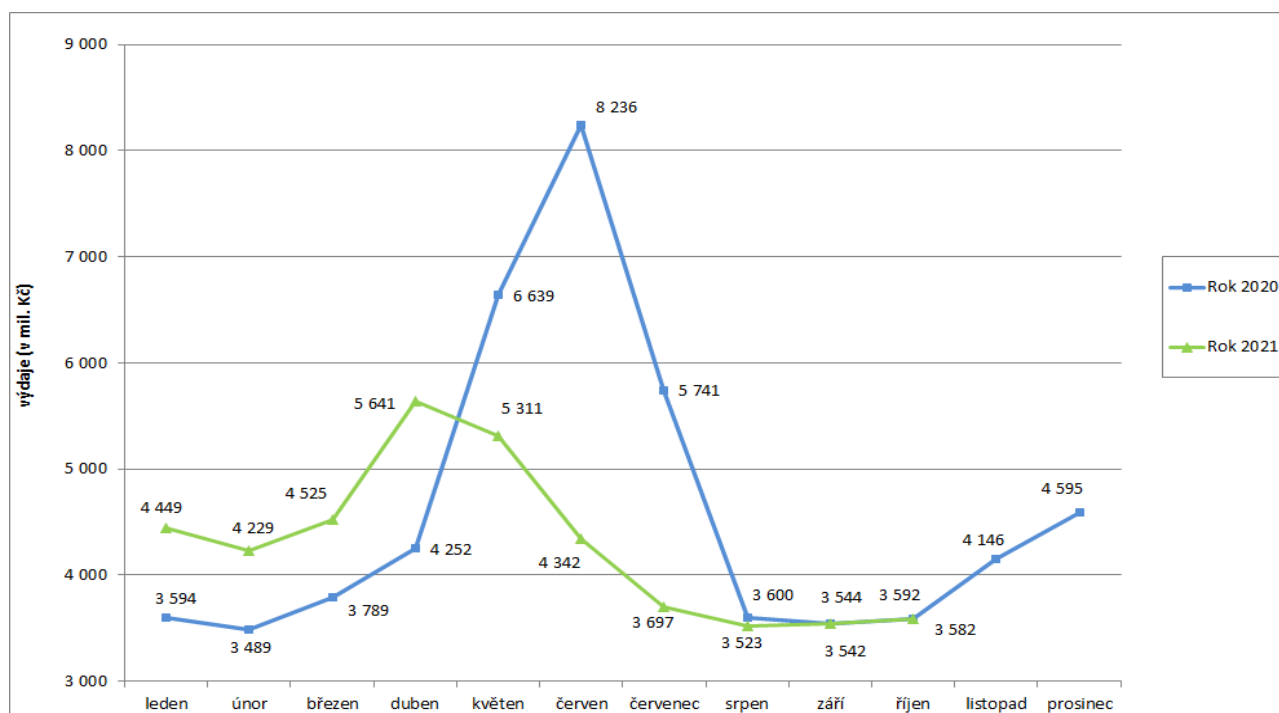
- Výdaje na **ošetřovné** dosáhly v říjnu 2021 výše **221,5 mil. Kč** a oproti předchozímu měsíci byly o 127,9 mil. Kč vyšší. Ve srovnání s říjnem minulého roku se zvýšily o 59,5 mil. Kč.

Tabulka 2.1: Vývoj výdajů na dávky nemocenského pojištění

| Výdaje v rámci dávkového systému | Běžný měsíc | | | | | | | | | | | | Finanční rok | |
|-------------------------------------|-------------|-------|--------|-------|--------|--------|----------|--------|-------|-------|----------|----------|--------------------|--------------------|
| | leden | únor | březen | duben | květen | červen | červenec | srpen | září | říjen | listopad | prosinec | skutečnost 2020 | státní rozpočet |
| Rok 2021 (v mil. Kč) | 4 449 | 4 229 | 4 525 | 5 641 | 5 311 | 4 342 | 3 697 | 3 523 | 3 542 | 3 592 | | | x | 46 920 |
| Rok 2020 (v mil. Kč) | 3 594 | 3 489 | 3 789 | 4 252 | 6 639 | 8 236 | 5 741 | 3 600 | 3 544 | 3 582 | 4 146 | 4 595 | 55 207 | 57 028 |
| Rozdíl | v mil. Kč | 855 | 740 | 736 | 1 390 | -1 328 | -3 894 | -2 044 | -76 | -3 | 9 | | | |
| | v % | 23,8 | 21,2 | 19,4 | 32,7 | -20,0 | -47,3 | -35,6 | -2,1 | -0,1 | 0,3 | | | |

Zdroj: ČNB

Graf 2.1: Vývoj výdajů na dávky nemocenského pojištění



Tabulka 2.2: Výdaje na dávky nemocenského pojištění podle druhu dávky

| Dávka nemocenského pojištění | Vyplaceno v období (mil. Kč) | | Meziroční index v % | Vyplaceno od počátku roku (mil. Kč) | | Meziroční index v % |
|---|---------------------------------|----------------|------------------------|--|-----------------|------------------------|
| | říjen 2020 | říjen 2021 | | 2020 | 2021 | |
| Nemocenské | 2 462,2 | 2 354,7 | 95,6 | 27 156,1 | 28 121,6 | 103,6 |
| Ošetřovné | 162,0 | 221,5 | 136,7 | 10 210,2 | 5 012,3 | 49,1 |
| Vyrovňovací příspěvek v těhotenství a mateřství | 0,7 | 0,5 | 78,6 | 5,9 | 4,9 | 83,3 |
| Peněžitá pomoc v mateřství | 921,1 | 978,2 | 106,2 | 8 749,7 | 9 342,1 | 106,8 |
| Otcovská poporodní péče | 24,5 | 24,0 | 98,0 | 230,4 | 239,6 | 104,0 |
| Dlouhodobé ošetřovné | 11,9 | 12,6 | 105,8 | 113,3 | 129,2 | 114,1 |
| CELKEM | 3 582,4 | 3 591,5 | 100,3 | 46 465,6 | 42 849,7 | 92,2 |

Zdroj: ČSSZ

3) Podpory v nezaměstnanosti

- V říjnu 2021 dosáhly výdaje související s podporou v nezaměstnanosti **738,1 mil. Kč**, za leden až říjen se jednalo o 8 500,8 mil. Kč (cca **87,5 %** čerpání státního rozpočtu - 9 720,0 mil. Kč).
- **Podíl nezaměstnaných osob v říjnu 2021 poklesl oproti září 2021 o 0,1 p. b. na 3,4 %**, oproti říjnu minulého roku poklesl o 0,3 p. b. (říjen 2020 – 3,7 %)
- **Počet uchazečů o zaměstnání, kteří měli ke konci října 2021 nárok na podporu v nezaměstnanosti** (ukazatel, který významně ovlivňuje výši vynaložených prostředků na podpory v nezaměstnanosti), dosáhl cca 72,7 tis., tj. 28,9 % z celkového počtu 251,7 tis. osob vedených k 31.10. 2021 v evidenci Úřadu práce ČR.

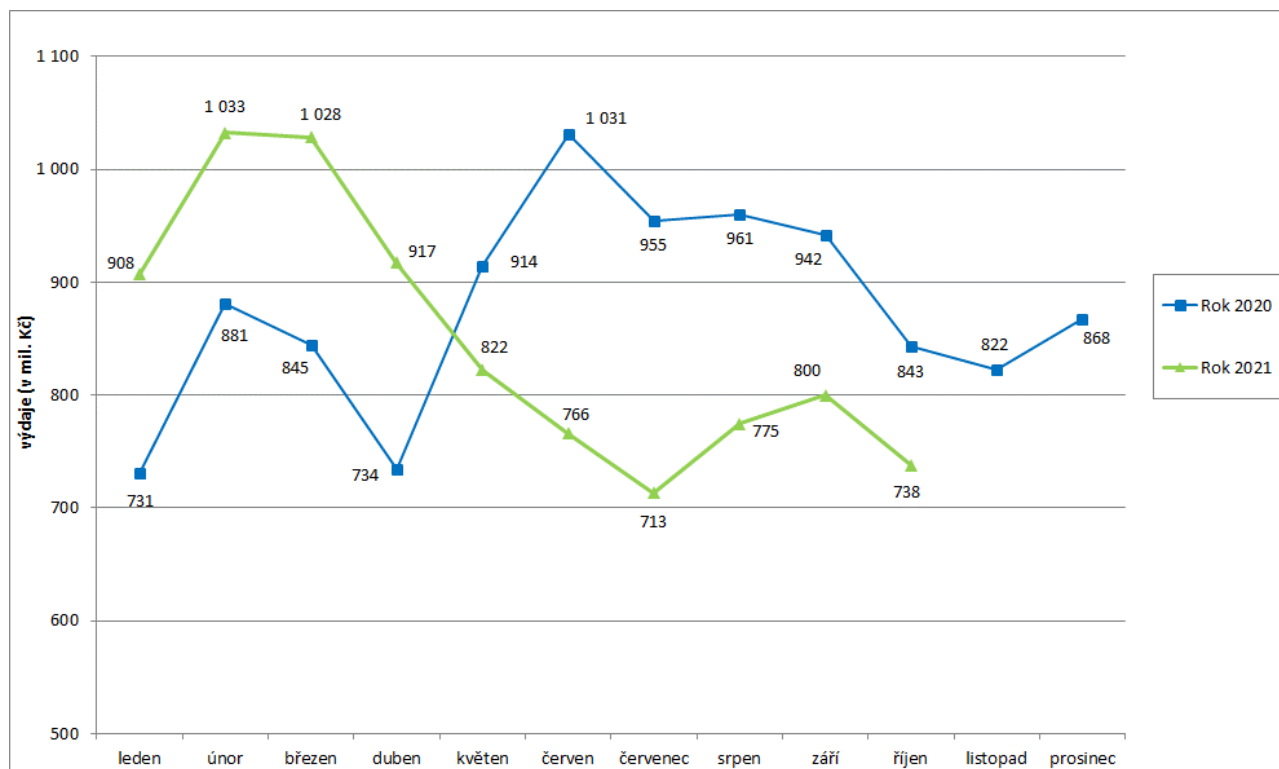
Tabulka 3.1: Vývoj výdajů na podpory v nezaměstnanosti

| Výdaje v rámci dávkového systému | Běžný měsíc | | | | | | | | | | | | Finanční rok | |
|----------------------------------|-------------|-------|--------|-------|--------|--------|----------|-------|-------|-------|----------|----------|-----------------|-----------------|
| | leden | únor | březen | duben | květen | červen | červenec | srpen | září | říjen | listopad | prosinec | skutečnost 2020 | státní rozpočet |
| Rok 2021 (v mil. Kč) | 908 | 1 033 | 1 028 | 917 | 822 | 766 | 713 | 775 | 800 | 738 | | | x | 9 720 |
| Rok 2020 (v mil. Kč) | 731 | 881 | 845 | 734 | 914 | 1 031 | 955 | 961 | 942 | 843 | 822 | 868 | 10 525 | 10 850 |
| Rozdíl | v mil. Kč | 176 | 152 | 184 | 183 | -92 | -264 | -241 | -186 | -142 | -105 | | | |
| | v % | 24,1 | 17,2 | 21,7 | 25,0 | -10,0 | -25,6 | -25,3 | -19,3 | -15,1 | -12,4 | | | |

Zdroj: ČNB

Pozn.: zahrnuje podpory v nezaměstnanosti, podpory při rekvalifikaci ZP v pracovní rehabilitaci, kompenzace odbytného, odchodného a odstupného, refundace podpor v nezaměstnanosti do zahraničí, naopak nezahrnuje poštovné, bankovní a nákup ostatních služeb

Graf 3.1: Vývoj výdajů na podpory v nezaměstnanosti



4) Dávky pomoci v hmotné nouzi, dávky pro osoby se zdravotním postižením a příspěvek na péči

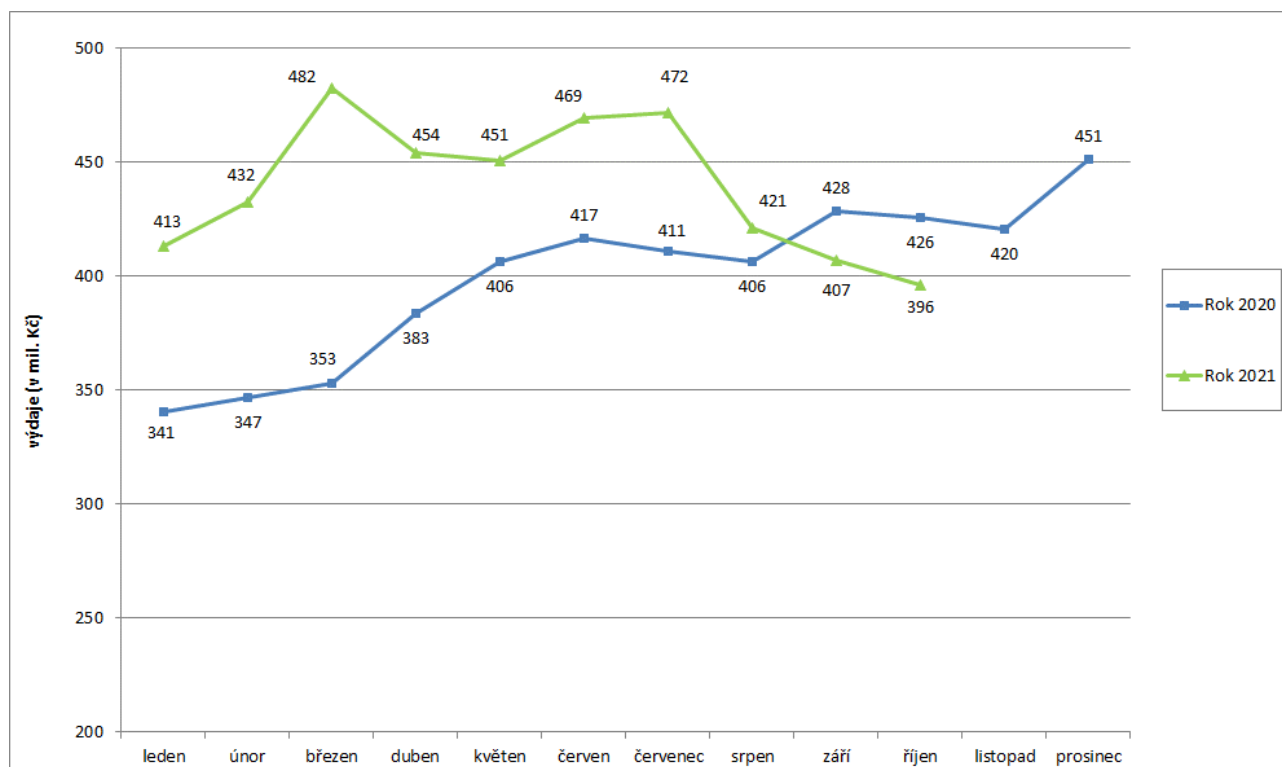
- **Výdaje na dávky pomoci v hmotné nouzi** činily v říjnu 2021 cca **396,0 mil. Kč**, za leden až říjen 2021 se jednalo o 4 397,2 mil. Kč, tj. **77,7 %** čerpání z částky státního rozpočtu (5 658,2 mil. Kč).
- Výdaje na **dávky pro osoby se zdravotním postižením** dosáhly v říjnu 2021 cca **217,6 mil. Kč**, za leden až říjen 2021 se jednalo o 2 147,1 mil. Kč, tj. **71,6 %** čerpání z částky státního rozpočtu (3 000,0 mil. Kč).
- Na **příspěvek na péči** bylo v říjnu 2021 vynaloženo cca **2 713,0 mil. Kč**, za leden až říjen 2021 se jednalo o 27 206,5 mil. Kč, tj. **82,4 %** z částky státního rozpočtu (33 000,0 mil. Kč).

Tabulka 4.1: Vývoj výdajů na dávky pomoci v hmotné nouzi

| Výdaje v rámci dávkového systému | | Běžný měsíc | | | | | | | | | | | Finanční rok | | |
|----------------------------------|-----------|-------------|------|--------|-------|--------|--------|----------|-------|------|-------|----------|--------------|-----------------|-----------------|
| | | leden | únor | březen | duben | květen | červen | červenec | srpen | září | říjen | listopad | prosinec | skutečnost 2020 | státní rozpočet |
| Rok 2021 (v mil. Kč) | | 413 | 432 | 482 | 454 | 451 | 469 | 472 | 421 | 407 | 396 | | | x | 5 658 |
| Rok 2020 (v mil. Kč) | | 341 | 347 | 353 | 383 | 406 | 417 | 411 | 406 | 428 | 426 | 420 | 451 | 4 788 | 4 901 |
| Rozdíl | v mil. Kč | 73 | 86 | 129 | 70 | 45 | 53 | 61 | 15 | -22 | -30 | | | | |
| | v % | 21,3 | 24,8 | 36,7 | 18,4 | 11,0 | 12,7 | 14,8 | 3,8 | -5,1 | -7,0 | | | | |

Zdroj: MPSV (JVM)

Graf 4.1: Vývoj výdajů na dávky pomoci v hmotné nouzi

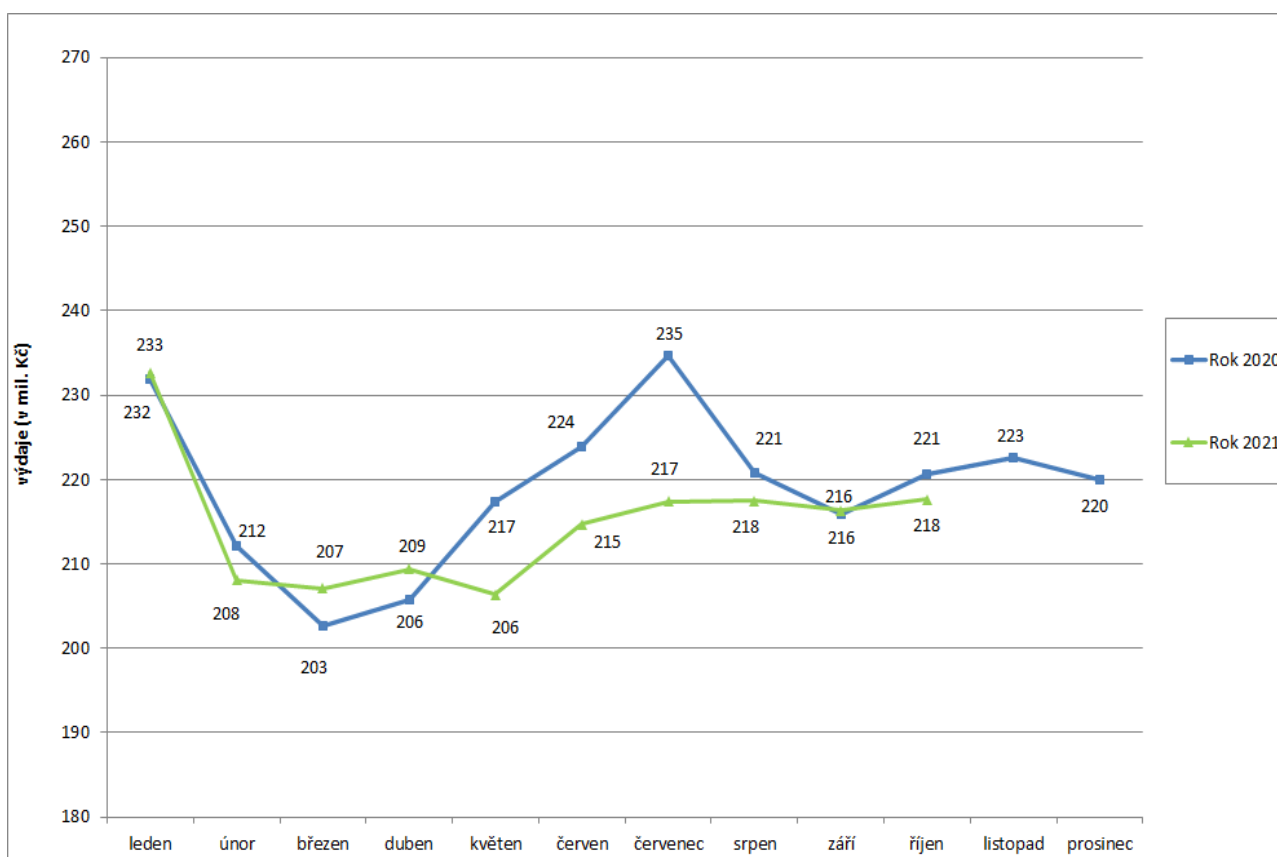


Tabulka 4.2: Vývoj výdajů na dávky pro osoby se zdravotním postižením

| Výdaje v rámci dávkového systému | | Běžný měsíc | | | | | | | | | | | Finanční rok | | |
|----------------------------------|-----------|-------------|------|--------|-------|--------|--------|----------|-------|------|-------|----------|--------------|-----------------|-----------------|
| | | leden | únor | březen | duben | květen | červen | červenec | srpen | září | říjen | listopad | prosinec | skutečnost 2020 | státní rozpočet |
| Rok 2021 (v mil. Kč) | | 233 | 208 | 207 | 209 | 206 | 215 | 217 | 218 | 216 | 218 | | | x | 3 000 |
| Rok 2020 (v mil. Kč) | | 232 | 212 | 203 | 206 | 217 | 224 | 235 | 221 | 216 | 221 | 223 | 220 | 2 628 | 2 800 |
| Rozdíl | v mil. Kč | 1 | -4 | 4 | 4 | -11 | -9 | -17 | -3 | 1 | -3 | | | | |
| | v % | 0,3 | -1,9 | 2,2 | 1,8 | -5,0 | -4,1 | -7,4 | -1,4 | 0,2 | -1,4 | | | | |

Zdroj: MPSV (JVM)

Graf 4.2: Výdaje na dávky pro osoby se zdravotním postižením

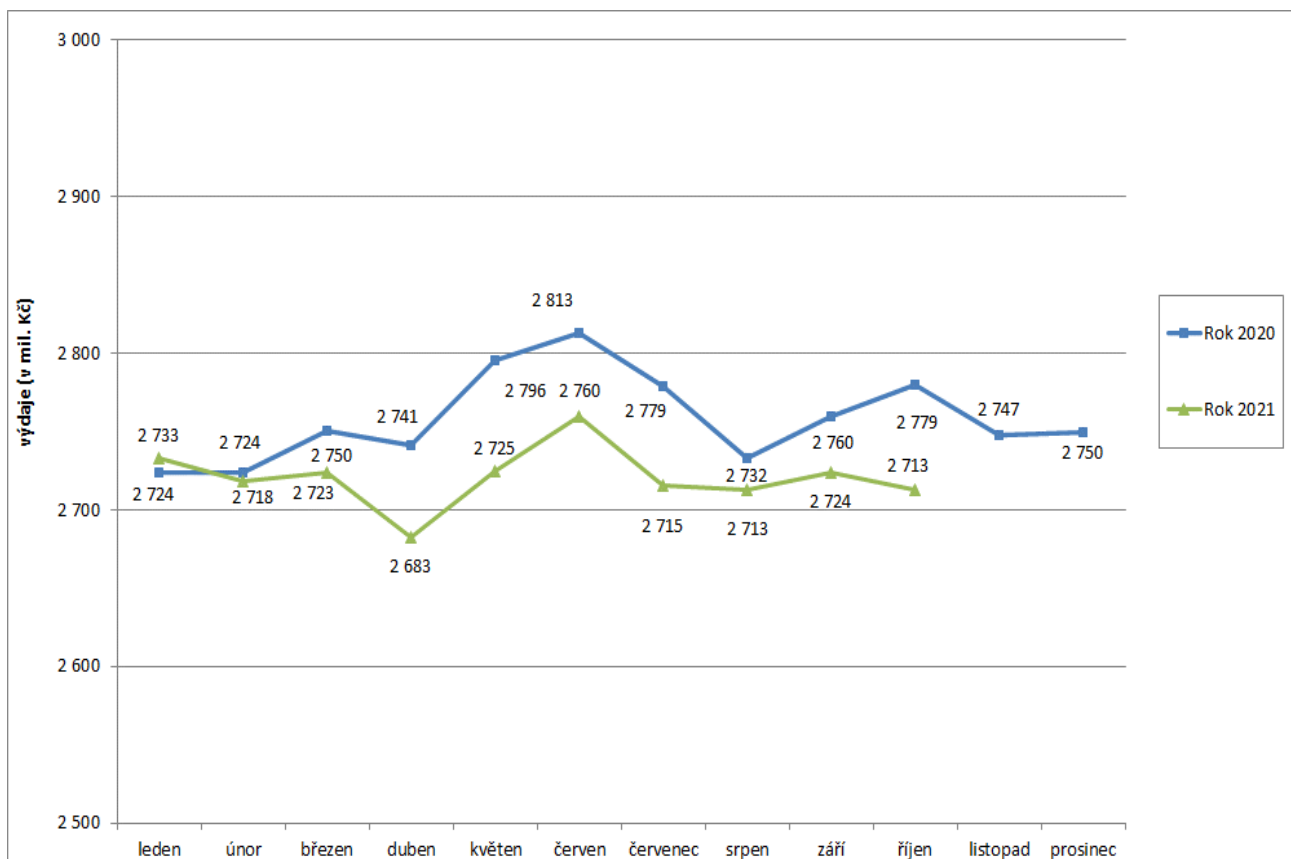


Tabulka 4.3: Vývoj výdajů na příspěvek na péči

| Výdaje v rámci dávkového systému | | Běžný měsíc | | | | | | | | | | | | Finanční rok | |
|----------------------------------|-----------|-------------|-------|--------|-------|--------|--------|----------|-------|-------|-------|----------|----------|-----------------|-----------------|
| | | leden | únor | březen | duben | květen | červen | červenec | srpen | září | říjen | listopad | prosinec | skutečnost 2020 | státní rozpočet |
| Rok 2021 (v mil. Kč) | | 2 733 | 2 718 | 2 723 | 2 683 | 2 725 | 2 760 | 2 715 | 2 713 | 2 724 | 2 713 | | | x | 33 000 |
| Rok 2020 (v mil. Kč) | | 2 724 | 2 724 | 2 750 | 2 741 | 2 796 | 2 813 | 2 779 | 2 732 | 2 760 | 2 779 | 2 747 | 2 750 | 33 094 | 33 350 |
| Rozdíl | v mil. Kč | 9 | -6 | -27 | -58 | -71 | -53 | -64 | -20 | -36 | -66 | | | | |
| | v % | 0,3 | -0,2 | -1,0 | -2,1 | -2,5 | -1,9 | -2,3 | -0,7 | -1,3 | -2,4 | | | | |

Zdroj: MPSV (JVM)

Graf 4.3: Výdaje na příspěvek na péči



Tabulka 4.4: Výdaje na dávky pomoci v hmotné nouzi, dávky pro osoby se zdravotním postižením a příspěvek na péči

| Typ dávky | Počet vyplacených dávek (v tis.) | | Meziroční index v % | Vyplaceno v měsíci (v mil. Kč) | | Meziroční index v % | Vyplaceno od počátku roku (v mil. Kč) | | Meziroční index v % |
|--------------------------------------|----------------------------------|--------------|---------------------|--------------------------------|----------------|---------------------|---------------------------------------|-----------------|---------------------|
| | říjen 2020 | říjen 2021 | | říjen 2020 | říjen 2021 | | 2020 | 2021 | |
| Dávky pomoci v hmotné nouzi | 100,8 | 96,1 | 95,3 | 425,7 | 396,0 | 93,0 | 3 916,9 | 4 397,2 | 112,3 |
| příspěvek na živobytí | 64,0 | 61,1 | 95,5 | 271,4 | 248,9 | 91,7 | 2 515,4 | 2 768,4 | 110,1 |
| doplatek na bydlení | 34,5 | 32,5 | 94,2 | 147,4 | 141,7 | 96,1 | 1 334,0 | 1 457,9 | 109,3 |
| mimořádná okamžitá pomoc | 2,3 | 2,5 | 108,7 | 6,9 | 5,5 | 79,7 | 67,5 | 170,9 | 253,2 |
| Dávky pro zdravotně postižené | 267,6 | 259,1 | 96,8 | 220,6 | 217,6 | 98,6 | 2 185,3 | 2 147,1 | 98,3 |
| příspěvek na mobilitu | 267,0 | 258,6 | 96,9 | 146,2 | 141,5 | 96,8 | 1 448,3 | 1 400,9 | 96,7 |
| příspěvek na zvl. pomůcku | 0,6 | 0,5 | 83,3 | 74,3 | 76,1 | 102,4 | 736,9 | 746,2 | 101,3 |
| Příspěvek na péči | 366,7 | 355,8 | 97,0 | 2 779,2 | 2 713,0 | 97,6 | 27 597,3 | 27 206,5 | 98,6 |

Zdroj: MPSV (JVM), OkStat

Pozn.: v říjnu 2021 bylo cca 33,9 tis. příspěvků na živobytí (v říjnu 2020 cca 8,9 tis. příspěvků) a cca 0,1 tis. dávek mimořádné okamžité pomoci (v říjnu 2020 rovněž 0,1 tis.) vyplaceno zčásti formou poukázky.

5) Dávky státní sociální podpory, dávky pěstounské péče a náhradní výživné

- **Výdaje na dávky státní sociální podpory, dávky pěstounské péče a náhradní výživné** dosáhly v **říjnu 2021** cca **4,0 mld. Kč**, za leden až říjen se jednalo o cca **40,6 mld. Kč** (meziročně o 2,3 mld. Kč méně), tj. **79,9 %** čerpání státního rozpočtu (50 870,2 mil. Kč).
- V systému dávek **státní sociální podpory** byl v říjnu 2021 zaznamenán meziroční pokles výdajů o cca 0,2 mld. Kč (o 6,1 %) na **3,70 mld. Kč**.
- **Na dávky pěstounské péče** bylo v říjnu 2021 vynaloženo **336,5 mil. Kč**, tj. meziročně o cca 8,3 mil. Kč (o 2,5 %) více.
- **Dávka náhradního výživného** byla zavedena od 1. 7. 2021. Na tuto dávku bylo v říjnu 2021 vyplaceno cca 7,5 mil. Kč.

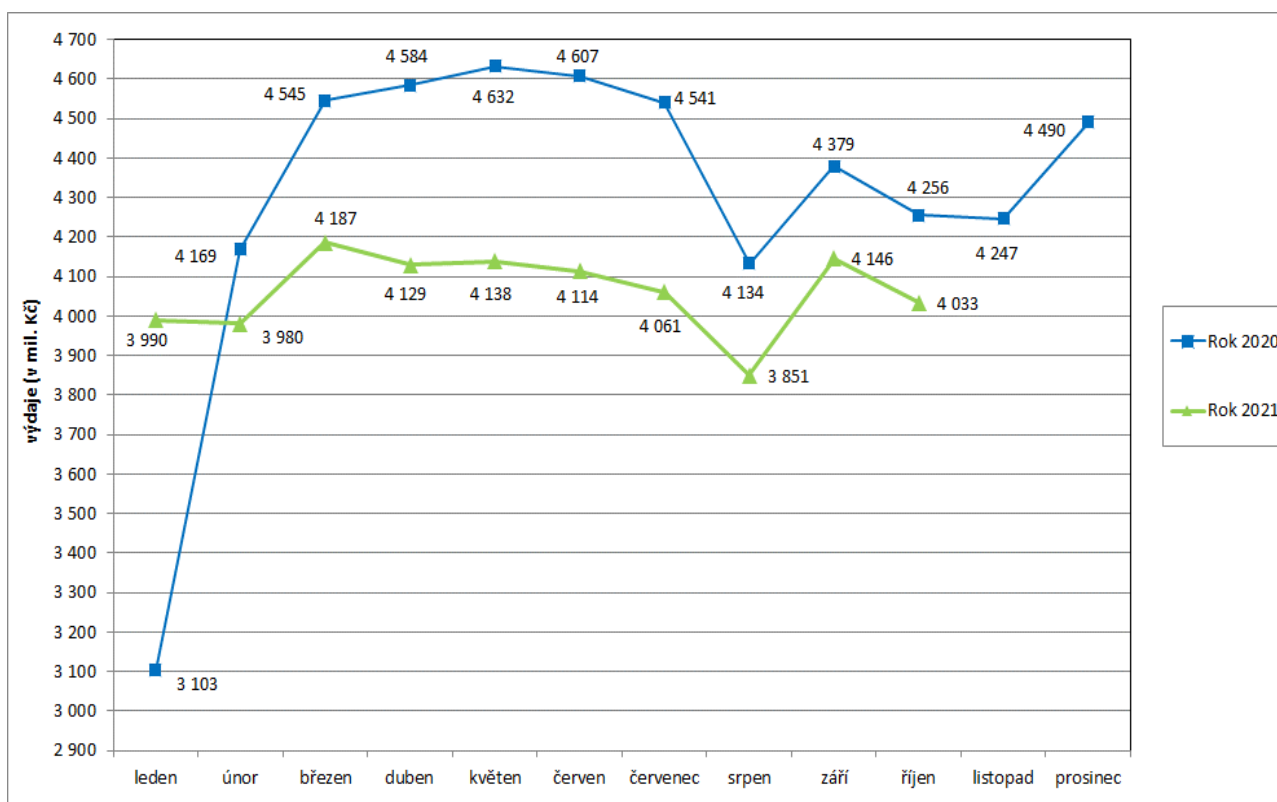
Tabulka 5.1: Vývoj výdajů na dávky státní sociální podpory, pěstounské péče a dávky náhradního výživného

| Výdaje v rámci dávkového systému | Běžný měsíc | | | | | | | | | | | | Finanční rok* | |
|----------------------------------|-------------|-------|--------|-------|--------|--------|----------|-------|-------|-------|----------|----------|-----------------|-----------------|
| | leden | únor | březen | duben | květen | červen | červenec | srpen | září | říjen | listopad | prosinec | skutečnost 2020 | státní rozpočet |
| Rok 2021 (v mil. Kč) | 3 990 | 3 980 | 4 187 | 4 129 | 4 138 | 4 114 | 4 061 | 3 851 | 4 146 | 4 033 | | | x | 50 870 |
| Rok 2020 (v mil. Kč) | 3 103 | 4 169 | 4 545 | 4 584 | 4 632 | 4 607 | 4 541 | 4 134 | 4 379 | 4 256 | 4 247 | 4 490 | 52 615 | 53 485 |
| Rozdíl | v mil. Kč | 888 | -188 | -358 | -455 | -494 | -493 | -480 | -283 | -233 | -223 | | | |
| | v % | 28,6 | -4,5 | -7,9 | -9,9 | -10,7 | -10,7 | -10,6 | -6,8 | -5,3 | -5,2 | | | |

Zdroj: ČNB

* oproti údajům za běžný měsíc zahrnuje rovněž zejména pojistné za zaměstnavatele odváděné z odměny pěstouna

Graf 5.1: Výdaje na dávky státní sociální podpory, pěstounské péče a dávky náhradního výživného



Pozn.: zvýšení výdajů od února 2020 souvisí zejména se zvýšením celkové částky rodičovského příspěvku.

Tabulka 5.2: Výdaje na dávky státní sociální podpory, péstounské péče podle typu dávky a náhradní výživné

| Typ dávky | | Počet vyplacených dávek (v tis.) | | Meziroční index v % | Vyplaceno v období (v mil. Kč) ¹⁾ | | Meziroční index v % | Vyplaceno od počátku roku (v mil. Kč) ¹⁾ | | Meziroční index v % |
|--|--|-------------------------------------|--------------|------------------------|---|----------------|------------------------|--|-----------------|------------------------|
| | | říjen 2020 | říjen 2021 | | říjen 2020 | říjen 2021 | | 2020 | 2021 | |
| | | | | | | | | | | |
| Dávky státní sociální podpory | přídavek na dítě | 221,8 | 248,8 | 112,2 | 172,9 | 271,9 | 157,3 | 1 765,5 | 2 015,6 | 114,2 |
| | příspěvek na bydlení | 145,6 | 138,1 | 94,8 | 526,0 | 535,4 | 101,8 | 5 822,8 | 5 567,0 | 95,6 |
| | rodičovský příspěvek | 316,6 | 292,4 | 92,4 | 3 230,3 | 2 882,1 | 89,2 | 32 234,4 | 29 773,2 | 92,4 |
| | porodné | 0,7 | 0,6 | 85,7 | 7,5 | 7,0 | 93,3 | 88,2 | 81,4 | 92,3 |
| | pohřebné ²⁾ | 0,2 | 0,2 | x | 0,9 | 1,0 | 111,1 | 10,0 | 11,2 | 112,0 |
| Dávky SSP celkem ⁵⁾ | | 684,9 | 680,1 | 99,3 | 3 937,6 | 3 697,4 | 93,9 | 39 920,8 | 37 448,3 | 93,8 |
| Dávky péstounské péče | příspěvek na úhradu potřeb dítěte | 16,9 | 17,0 | 100,6 | 103,6 | 105,4 | 101,7 | 1 055,9 | 1 076,0 | 101,9 |
| | odměna pěstouna ⁶⁾ | 13,1 | 13,2 | 100,8 | 217,8 | 224,6 | 103,1 | 2 218,8 | 2 288,6 | 103,1 |
| | příspěvek při převzetí dítěte ²⁾ | 0,2 | 0,1 | x | 1,4 | 1,3 | 92,9 | 13,1 | 13,5 | 103,1 |
| | příspěvek na zakoupení osobního motorového vozidla ^{2), 3)} | 0,0 | 0,0 | x | 0,8 | 1,5 | x | 9,5 | 9,4 | 98,9 |
| | příspěvek při ukončení péstounské péče ^{2), 4)} | 0,2 | 0,2 | x | 4,6 | 3,7 | 80,4 | 17,8 | 17,4 | 97,8 |
| Dávky péstounské péče celkem ⁶⁾ | | 30,4 | 30,5 | 100,3 | 328,2 | 336,5 | 102,5 | 3 315,1 | 3 404,9 | 102,7 |
| Náhradní výživné ⁷⁾ | | x | 4,1 | | x | 7,5 | | x | 17,1 | |
| CELKEM - dávky státní sociální podpory a péstounské péče a náhradní výživné | | 715,3 | 710,6 | 99,3 | 4 265,8 | 4 041,4 | 94,7 | 43 315,9 | 40 870,3 | 94,4 |
| Celkem dávky SSP, PP a náhradní výživné dle čerpání ČNB | | x | x | x | 4 255,9 | 4 033,3 | 94,8 | 42 948,4 | 40 628,5 | 94,6 |

Zdroj: MPSV (OkStat, údaje k 15. 11. 2021), ČNB

1) bez převodů z depozitního účtu a na příjmový účet SR,

2) z důvodu nízkého počtu vyplacených dávek a z důvodu zaokrouhlení není hodnota meziročního indexu uvedena,

3) v říjnu 2021 bylo vyplaceno 23 těchto příspěvků, v říjnu 2020 se jednalo o 13 příspěvků,

4) v říjnu 2021 se vyplatilo 150 těchto příspěvků, v říjnu 2020 šlo o 185 příspěvků,

5) ve sloupcích „Vyplaceno...“ bez výdajů na pojistné a na odvody daně z příjmů,

6) včetně údajů za sociální příspěvek, který byl od počátku roku 2012 zrušen

7) dávka zavedena od 1.7. 2021

6) Souhrnný přehled vývoje výdajů na sociální dávky

Tabulka 6.1 obsahuje základní přehled vývoje výdajů jednotlivých dávkových systémů resortu MPSV uvedených v kapitolách 1 až 5 tohoto materiálu (meziroční srovnání včetně komparace ve vztahu k částkám státního rozpočtu).

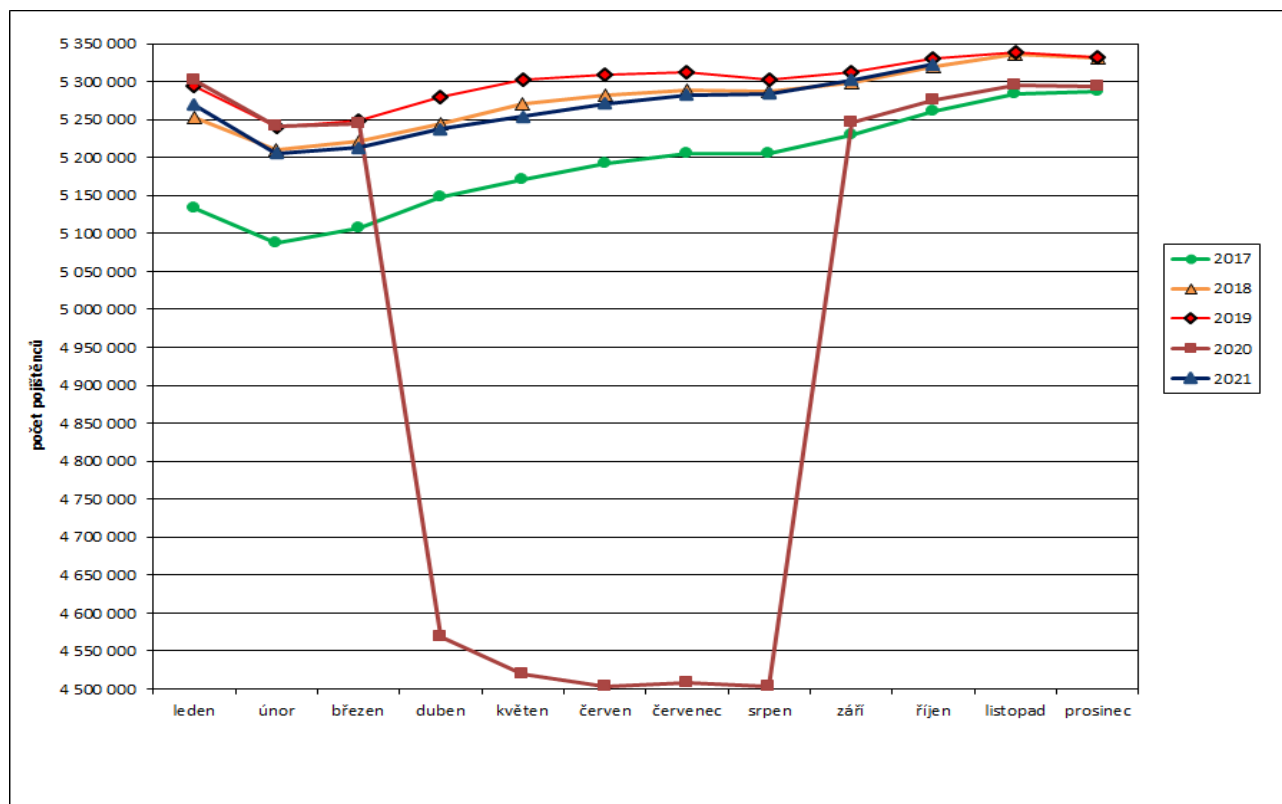
Tabulka 6.1: Vývoj výdajů v oblasti dávkových systémů MPSV

| Dávkový systém | Čerpání leden až říjen | | Rozpočet 2020 |
|--|------------------------|------------------|------------------|
| | skutečnost 2021 | skutečnost 2020 | |
| | (v mil. Kč) | | |
| Dávky důchodového pojištění | 430 397,2 | 409 039,4 | 499 000,0 |
| Rozdíl - v mil. Kč | x | 21 357,8 | x |
| Rozdíl - v % | x | 5,2 | x |
| Dávky nemocenského pojištění | 42 849,7 | 46 465,5 | 46 920,0 |
| Rozdíl - v mil. Kč | x | -3 615,8 | x |
| Rozdíl - v % | x | -7,8 | x |
| Podpory v nezaměstnanosti | 8 500,8 | 8 835,2 | 9 720,0 |
| Rozdíl - v mil. Kč | x | -334,4 | x |
| Rozdíl - v % | x | -3,8 | x |
| Příspěvek na péči | 27 206,5 | 27 597,3 | 33 000,0 |
| Rozdíl - v mil. Kč | x | -390,8 | x |
| Rozdíl - v % | x | -1,4 | x |
| Dávky pomoci v hmotné nouzi | 4 397,2 | 3 916,9 | 5 658,2 |
| Rozdíl - v mil. Kč | x | 480,3 | x |
| Rozdíl - v % | x | 12,3 | x |
| Dávky pro osoby se zdravotním postižením | 2 147,1 | 2 185,3 | 3 000,0 |
| Rozdíl - v mil. Kč | x | -38,2 | x |
| Rozdíl - v % | x | -1,7 | x |
| Dávky státní sociální podpory, péčovské a náhradní výživné | 40 628,5 | 42 948,4 | 50 870,2 |
| Rozdíl - v mil. Kč | x | -2 319,9 | x |
| Rozdíl - v % | x | -5,4 | x |
| CELKEM | 556 127,0 | 540 988,0 | 648 168,4 |
| Rozdíl - v mil. Kč | x | 15 139,0 | x |
| Rozdíl - v % | x | 2,8 | x |

7) Pojistné na sociální zabezpečení a příspěvek na státní politiku zaměstnanosti

- V říjnu 2021 se příjmy z pojistného na sociální zabezpečení a z příspěvku na státní politiku zaměstnanosti meziročně zvýšily o 1 851,2 mil. Kč na cca **47,3 mld. Kč** (viz tabulka 7.1).
- Z hlediska porovnání v oblasti důchodového a nemocenského pojištění za leden až říjen 2021 byly příjmy z pojistného o cca **17,2 mld. Kč nižší** než výdaje, za stejné období roku 2020 byly příjmy **nižší** o cca **47,7 mld. Kč** (viz tabulka 7.2).
- Vliv mimořádných opatření ve formě úlev na pojistném pro zaměstnavatele a OSVČ přijatých v souvislosti s epidemií onemocnění COVID-19 se do výše příjmů z pojistného na sociální zabezpečení a příspěvku na státní politiku zaměstnanosti za měsíc říjen již téměř nepromítá, nicméně dopady těchto opatření významně ovlivňují meziroční srovnání příjmů za období leden až říjen 2021 a 2020 a spolu s růstem mezd představují hlavní faktor meziročního zvýšení příjmů z pojistného v tomto období o 11,7 %.
- **Celkový úhrn vyměřovacích základů**, ze kterého bylo v říjnu 2021 pojistné odvedeno, se meziročně zvýšil o 7,8 mld. Kč na 142,4 mld. Kč, přičemž **celkový počet pojištěnců se zvýšil**, a to o cca **46,6 tis. na 5 322,4 tis. osob** (v tom 4 590,9 tis. zaměstnanců a 731,5 tis. OSVČ). V roce 2020 se jednalo o 5 275,8 tis. pojištěnců (v tom 4 550,3 tis. zaměstnanců a 725,5 tis. OSVČ). Vývoj počtu pojištěnců v průběhu let 2017 až 2021 zachycuje graf 7.1.

Graf 7.1: Vývoj počtu pojištěnců v letech 2017 až 2021



Tabulka 7.1: Meziroční srovnání příjmů z pojištění

| | Příjmy z pojištění (v mil. Kč) | | Meziroční index v % | Rozdíl (v mil. Kč) |
|---|--------------------------------|-----------------|------------------------|--------------------|
| | říjen 2020 | říjen 2021 | | |
| Důchodové pojištění | 40 750,9 | 42 422,4 | 104,1 | 1 671,5 |
| Nemocenské pojištění | 2 910,1 | 3 018,3 | 103,7 | 108,1 |
| Důchodové a nemocenské pojištění | 43 661,1 | 45 440,7 | 104,1 | 1 779,6 |
| Příspěvek na SPZ* | 1 745,1 | 1 816,7 | 104,1 | 71,6 |
| CELKEM | 45 406,2 | 47 257,4 | 104,1 | 1 851,2 |

Zdroj: ČSSZ

* státní politika zaměstnanosti

Tabulka 7.2: Srovnání dosavadních příjmů z pojištění s adekvátními výdaji státního rozpočtu

| | Výběr pojištění za leden až říjen (v mil. Kč) | | Meziroční index v % | Výdaje za leden až říjen (v mil. Kč) | | Meziroční index v % | Rozdíl mezi výběrem a výdaji za leden až říjen (v mil. Kč) | |
|---|---|------------------|------------------------|--|------------------|------------------------|--|------------------|
| | 2020 | 2021 | | 2020 | 2021 | | 2020 | 2021 |
| Důchodové pojištění | 382 526,5 | 427 704,5 | 111,8 | 411 387,0 | 432 607,3 | 105,2 | -28 860,5 | -4 902,8 |
| Nemocenské pojištění | 27 648,3 | 30 547,6 | 110,5 | 46 465,6 | 42 849,7 | 92,2 | -18 817,2 | -12 302,1 |
| Důchodové a nemoc. pojištění | 410 174,9 | 458 252,1 | 111,7 | 457 852,6 | 475 457,0 | 103,8 | -47 677,7 | -17 204,8 |
| Příspěvek na SPZ | 16 384,8 | 18 319,9 | 111,8 | | | | | |
| CELKEM | 426 559,6 | 476 572,1 | 111,7 | | | | | |

Zdroj: ČSSZ (účetní bilance)