

Informace o vyplacených dávkách v rezortu MPSV ČR
v listopadu 2021

Obsah:

1) Dávky důchodového pojištění	2
2) Dávky nemocenského pojištění	3
3) Podpory v nezaměstnanosti	5
4) Dávky pomoci v hmotné nouzi, dávky pro osoby se zdravotním postižením a příspěvek na péči	6
5) Dávky státní sociální podpory, dávky pěstounské péče a náhradní výživné	9
6) Souhrnný přehled vývoje výdajů na sociální dávky	12
7) Pojistné na sociální zabezpečení a příspěvek na státní politiku zaměstnanosti	13

1) Dávky důchodového pojištění

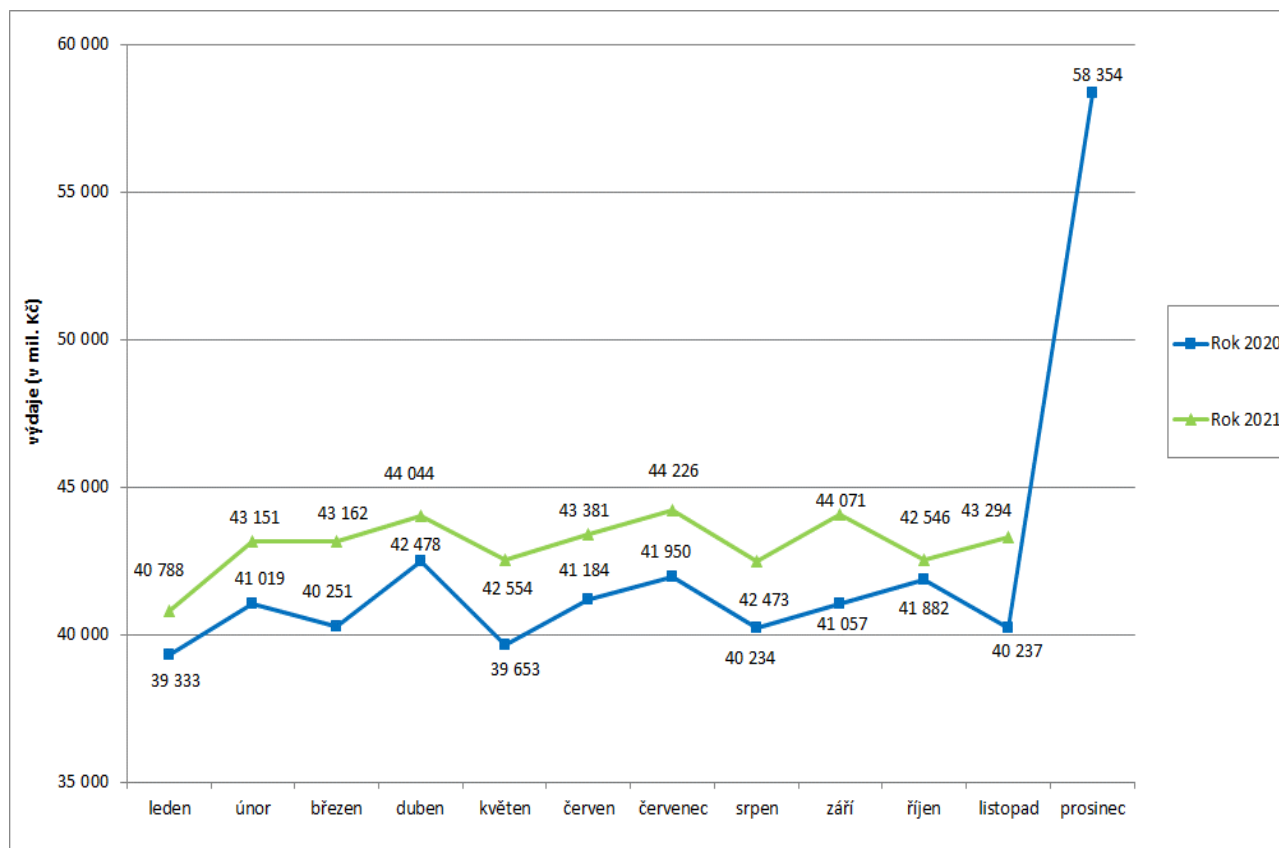
- **Výdaje na důchody** dosáhly v **listopadu 2021** podle údajů ČSSZ úrovně cca **43,3 mld. Kč**, za leden až listopad 2021 se jednalo o cca 473,7 mld. Kč.
- Výdaje na **valorizaci důchodů** (proběhla v lednu 2021) činily **za listopad 2021** cca **2 229,5 mil. Kč**, od počátku roku 2021 cca **24 939,3 mil. Kč**.

Tabulka 1.1: Vývoj výdajů na dávky důchodového pojištění

Výdaje v rámci dávkového systému		Běžný měsíc											Finanční rok		
		leden	únor	březen	duben	květen	červen	červenec	srpen	září	říjen	listopad	prosinec	skutečnost 2020	státní rozpočet
Rok 2021 (v mil. Kč)		40 788	43 151	43 162	44 044	42 554	43 381	44 226	42 473	44 071	42 546	43 294		x	519 000
Rok 2020 (v mil. Kč)		39 333	41 019	40 251	42 478	39 653	41 184	41 950	40 234	41 057	41 882	40 237	58 354	507 631	509 010
Rozdíl	v mil. Kč	1 456	2 132	2 911	1 566	2 902	2 198	2 277	2 240	3 014	664	3 057			
	v %	3,7	5,2	7,2	3,7	7,3	5,3	5,4	5,6	7,3	1,6	7,6			

Zdroj: ČSSZ

Graf 1.1: Vývoj výdajů na dávky důchodového pojištění



Tabulka 1.2: Vývoj počtu důchodců a vyplacených důchodů podle druhu důchodu

Druh důchodu	Počet důchodců (v tis.)		Meziroční index v %	Počet vypl. důchodů (v tis.)		Meziroční index v %
	listopad 2020	listopad 2021		listopad 2020	listopad 2021	
Starobní	2 401,2	2 377,8	99,0	2 479,1	2 456,9	99,1
Invalidní	418,5	415,0	99,2	429,1	425,3	99,1
<i>III. stupeň</i>	168,5	162,9	96,7	171,8	166,0	96,7
<i>II. stupeň</i>	76,7	77,2	100,7	79,5	80,0	100,6
<i>I. stupeň</i>	173,4	174,8	100,8	177,8	179,3	100,8
Vdovský*	20,2	20,2	100,1	536,7	535,0	99,7
Vdovecký*	4,8	4,9	101,3	99,3	99,2	99,9
Sirotčí	37,0	38,7	104,4	38,5	40,2	104,3
CELKEM	2 881,8	2 856,6	99,1	3 582,7	3 556,6	99,3

Zdroj: ČSSZ

* ve sloupcích „Počet důchodců“ jsou uvedeni pouze příjemci sólo vyplácených důchodů

Pozn.: ukazatel „Počet důchodců“ zahrnuje důchodce v ČR, ukazatel „Počet vypl. důchodů“ zahrnuje rovněž výplaty do ciziny.

Tabulka 1.3: Vývoj výdajů na důchody podle druhu důchodu

Druh důchodu	Vyplaceno v období (mil. Kč)*		Meziroční index v %	Vyplaceno od počátku roku (mil. Kč)*		Meziroční index v %
	listopad 2020	listopad 2021		2020	2021	
Starobní	33 578,9	36 110,9	107,5	374 877,7	395 405,8	105,5
Invalidní	4 162,0	4 402,2	105,8	46 538,1	48 157,2	103,5
<i>III. stupeň</i>	2 179,5	2 286,6	104,9	24 625,5	25 131,2	102,1
<i>II. stupeň</i>	673,9	722,8	107,3	7 406,6	7 842,9	105,9
<i>I. stupeň</i>	1 308,7	1 392,8	106,4	14 506,0	15 183,1	104,7
Vdovský	1 909,2	2 111,5	110,6	21 521,0	22 996,2	106,9
Vdovecký	255,2	284,9	111,7	2 837,7	3 074,3	108,3
Sirotčí	331,8	379,7	114,4	3 501,9	3 829,5	109,4
CELKEM	40 237,1	43 289,2	107,6	449 276,4	473 463,0	105,4
Jednorázový příspěvek důchodci**	0,0	0,0		0,1	0,1	
Jednorázový příspěvek důchodci***	0,0	4,6		0,0	227,8	
CELKEM výdaje na důchody	40 237,1	43 293,7	107,6	449 276,5	473 690,9	105,4

Zdroj: ČSSZ

* bez záloh poštám

** podle zákona č. 381/2015 Sb., o jednorázovém příspěvku důchodci

*** na základě ust. § 2 zák. č. 469/2020 Sb., o jednorázovém příspěvku důchodci, v platném znění, přiznán mimořádný jednorázový příspěvek k důchodu ve výši 5 000,- Kč

2) Dávky nemocenského pojištění

- **Výdaje na dávky nemocenského pojištění činily v listopadu 2021 cca 4,0 mld. Kč.** Při **meziročním** porovnání se jedná o pokles o cca 98,7 mil. Kč, tj. o 2,4 %, Za leden až listopad 2021 se jednalo o cca 46,9 mld. Kč (tj. 98,2 % čerpání z částky státního rozpočtu – 47 770,0 mil. Kč).
- Výdaje na **nemocenské** za **listopad 2021 se meziročně snížily o 1,0 % na 2 698,3 mil. Kč,** počet **proplacených dnů** nemocenského se za **listopad 2021 meziročně snížil o 289,5 tis.**

(tj. o 5,7 %) na 4,80 mil. dnů. Průměrné denní nemocenské se zvýšilo meziročně o 5,0 % na 562 Kč.

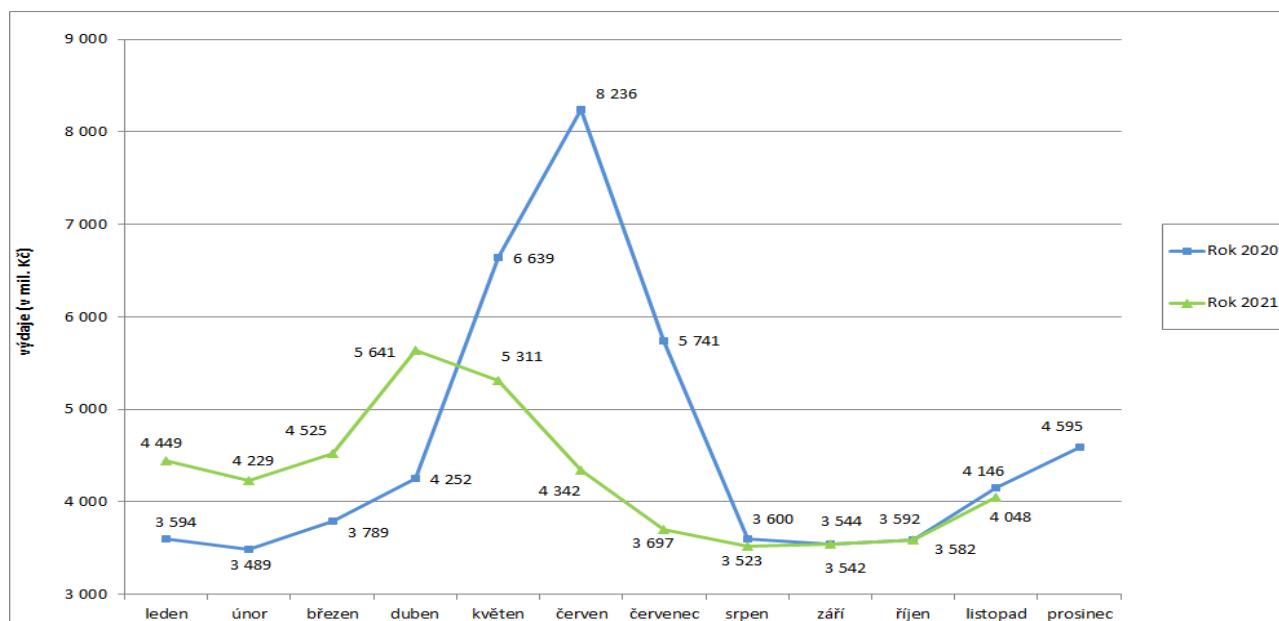
- Výdaje na **ošetřovné** dosáhly v listopadu 2021 výše **296,6 mil. Kč** a oproti předchozímu měsíci byly o 75,1 mil. Kč vyšší. Ve srovnání s listopadem minulého roku se snížily o 155,2 mil.Kč.

Tabulka 2.1: Vývoj výdajů na dávky nemocenského pojištění

Výdaje v rámci dávkového systému		Běžný měsíc											Finanční rok		
		leden	únor	březen	duben	květen	červen	červenec	srpen	září	říjen	listopad	prosinec	skutečnost 2020	státní rozpočet
Rok 2021 (v mil. Kč)		4 449	4 229	4 525	5 641	5 311	4 342	3 697	3 523	3 542	3 592	4 048		x	47 770
Rok 2020 (v mil. Kč)		3 594	3 489	3 789	4 252	6 639	8 236	5 741	3 600	3 544	3 582	4 146	4 595	55 207	57 028
Rozdíl	v mil. Kč	855	740	736	1 390	-1 328	-3 894	-2 044	-76	-3	9	-99			
	v %	23,8	21,2	19,4	32,7	-20,0	-47,3	-35,6	-2,1	-0,1	0,3	-2,4			

Zdroj: ČNB

Graf 2.1: Vývoj výdajů na dávky nemocenského pojištění



Tabulka 2.2: Výdaje na dávky nemocenského pojištění podle druhu dávky

Dávka nemocenského pojištění	Vyplaceno v období (mil. Kč)		Meziroční index v %	Vyplaceno od počátku roku (mil. Kč)		Meziroční index v %
	listopad 2020	listopad 2021		2020	2021	
Nemocenské	2 724,8	2 698,3	99,0	29 880,9	30 819,8	103,1
Ošetřovné	451,8	296,6	65,7	10 662,0	5 308,9	49,8
Vyrovňovací příspěvek v těhotenství a mateřství	0,4	0,7	160,5	6,3	5,6	88,6
Peněžitá pomoc v mateřství	938,8	1 010,3	107,6	9 688,5	10 352,5	106,9
Otcovská poporodní péče	19,7	28,0	142,5	250,1	267,7	107,1
Dlouhodobé ošetřovné	10,7	13,5	126,0	124,0	142,7	115,1
CELKEM	4 146,2	4 047,5	97,6	50 611,8	46 897,2	92,7

Zdroj: ČSSZ

3) Podpory v nezaměstnanosti

- V listopadu 2021 dosáhly výdaje související s podporou v nezaměstnanosti **743,7mil. Kč**, za leden až listopad se jednalo o 9 244,5 mil. Kč (cca **92,6 %** čerpání státního rozpočtu - 9 985,9 mil. Kč).
- **Podíl nezaměstnaných osob v listopadu 2021 poklesl oproti říjnu 2021 o 0,1 p. b. na 3,3 %**, oproti listopadu minulého roku poklesl o 0,5 p. b. (listopad 2020 – 3,8 %)
- **Počet uchazečů o zaměstnání, kteří měli ke konci listopadu 2021 nárok na podporu v nezaměstnanosti** (ukazatel, který významně ovlivňuje výši vynaložených prostředků na podpory v nezaměstnanosti), dosáhl cca 73,5 tis., tj. 29,9 % z celkového počtu 245,5 tis. osob vedených k 30. 11. 2021 v evidenci Úřadu práce ČR.

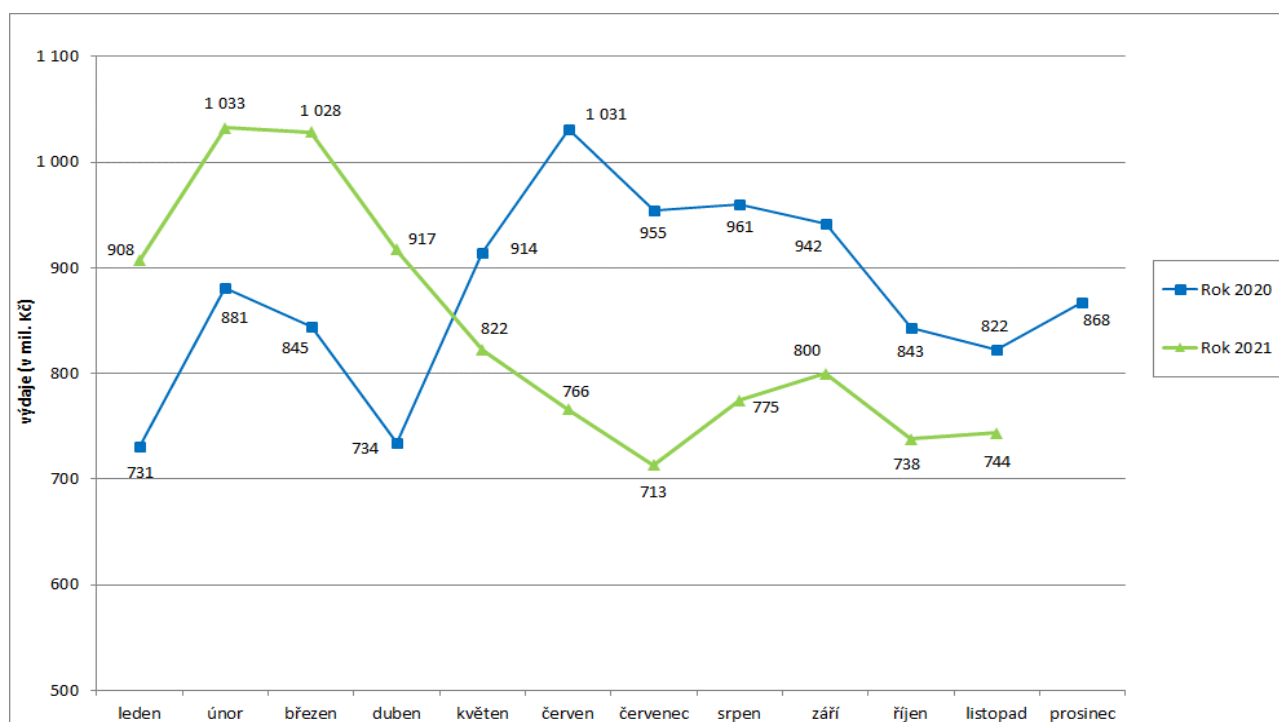
Tabulka 3.1: Vývoj výdajů na podpory v nezaměstnanosti

Výdaje v rámci dávkového systému		Běžný měsíc											Finanční rok		
		leden	únor	březen	duben	květen	červen	červenec	srpen	září	říjen	listopad	prosinec	skutečnost 2020	státní rozpočet
Rok 2021 (v mil. Kč)		908	1 033	1 028	917	822	766	713	775	800	738	744		x	9 986
Rok 2020 (v mil. Kč)		731	881	845	734	914	1 031	955	961	942	843	822	868	10 525	10 850
Rozdíl	v mil. Kč	176	152	184	183	-92	-264	-241	-186	-142	-105	-78			
	v %	24,1	17,2	21,7	25,0	-10,0	-25,6	-25,3	-19,3	-15,1	-12,4	-9,5			

Zdroj: ČNB

Pozn.: zahrnuje podpory v nezaměstnanosti, podpory při rekvalifikaci ZP v pracovní rehabilitaci, kompenzace odbytného, odchodného a odstupného, refundace podpor v nezaměstnanosti do zahraničí, naopak nezahrnuje poštovné, bankovní a nákup ostatních služeb

Graf 3.1: Vývoj výdajů na podpory v nezaměstnanosti



4) Dávky pomoci v hmotné nouzi, dávky pro osoby se zdravotním postižením a příspěvek na péči

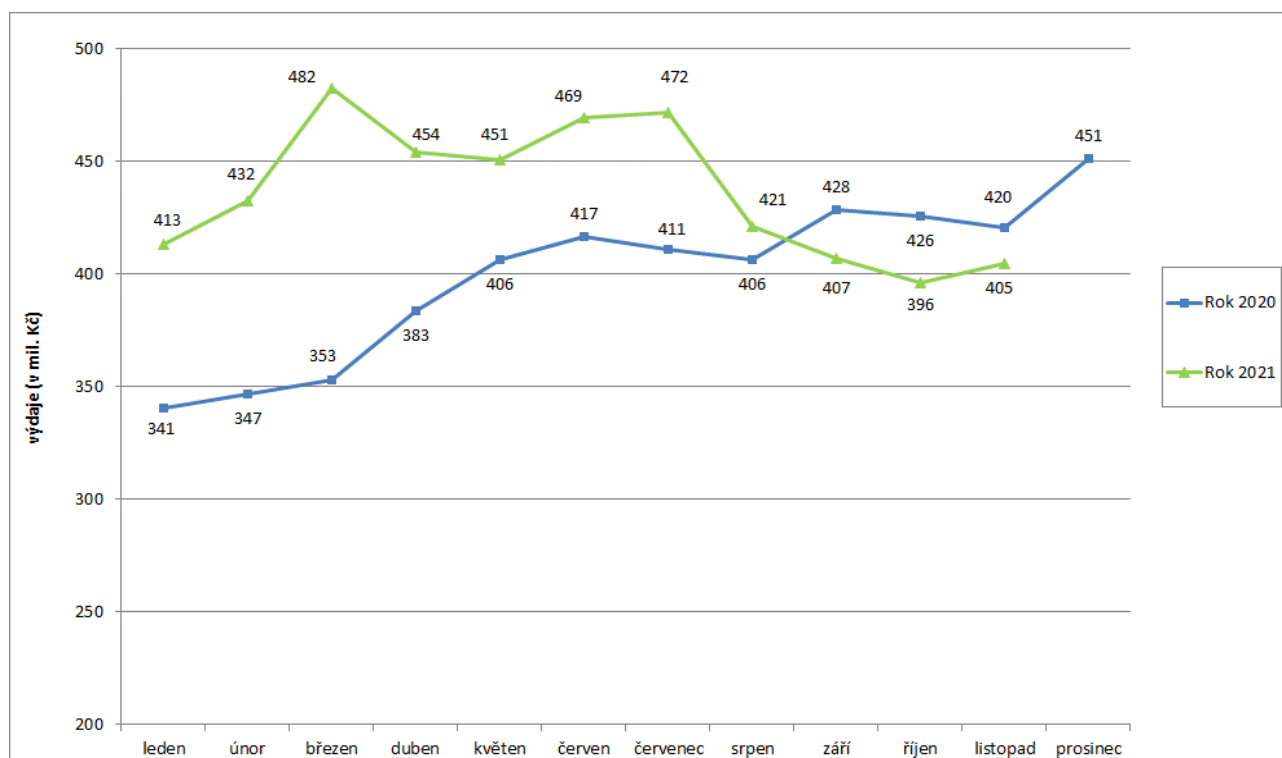
- **Výdaje na dávky pomoci v hmotné nouzi** činily v listopadu 2021 cca **404,5 mil. Kč**, za leden až listopad 2021 se jednalo o 4 801,7 mil. Kč, tj. **84,9 %** čerpání z částky státního rozpočtu (5 658,2 mil. Kč).
- Výdaje na **dávky pro osoby se zdravotním postižením** dosáhly v listopadu 2021 cca **209,0 mil. Kč**, za leden až listopad 2021 se jednalo o 2 356,1 mil Kč, tj. **85,7 %** čerpání z částky státního rozpočtu (2 750,0 mil. Kč).
- Na **příspěvek na péči** bylo v listopadu 2021 vynaloženo cca **2 754,8 mil. Kč**, za leden až listopad 2021 se jednalo o 29 961,3 mil. Kč, tj. **90,8 %** z částky státního rozpočtu (33 000,0 mil. Kč).

Tabulka 4.1: Vývoj výdajů na dávky pomoci v hmotné nouzi

Výdaje v rámci dávkového systému	Běžný měsíc												Finanční rok	
	leden	únor	březen	duben	květen	červen	červenec	srpen	září	říjen	listopad	prosinec	skutečnost 2020	státní rozpočet
Rok 2021 (v mil. Kč)	413	432	482	454	451	469	472	421	407	396	405		x	5 658
Rok 2020 (v mil. Kč)	341	347	353	383	406	417	411	406	428	426	420	451	4 788	4 901
Rozdíl	v mil. Kč	73	86	129	70	45	61	15	-22	-30	-16			
	v %	21,3	24,8	36,7	18,4	11,0	12,7	14,8	3,8	-5,1	-7,0	-3,8		

Zdroj: MPSV (JVM)

Graf 4.1: Vývoj výdajů na dávky pomoci v hmotné nouzi

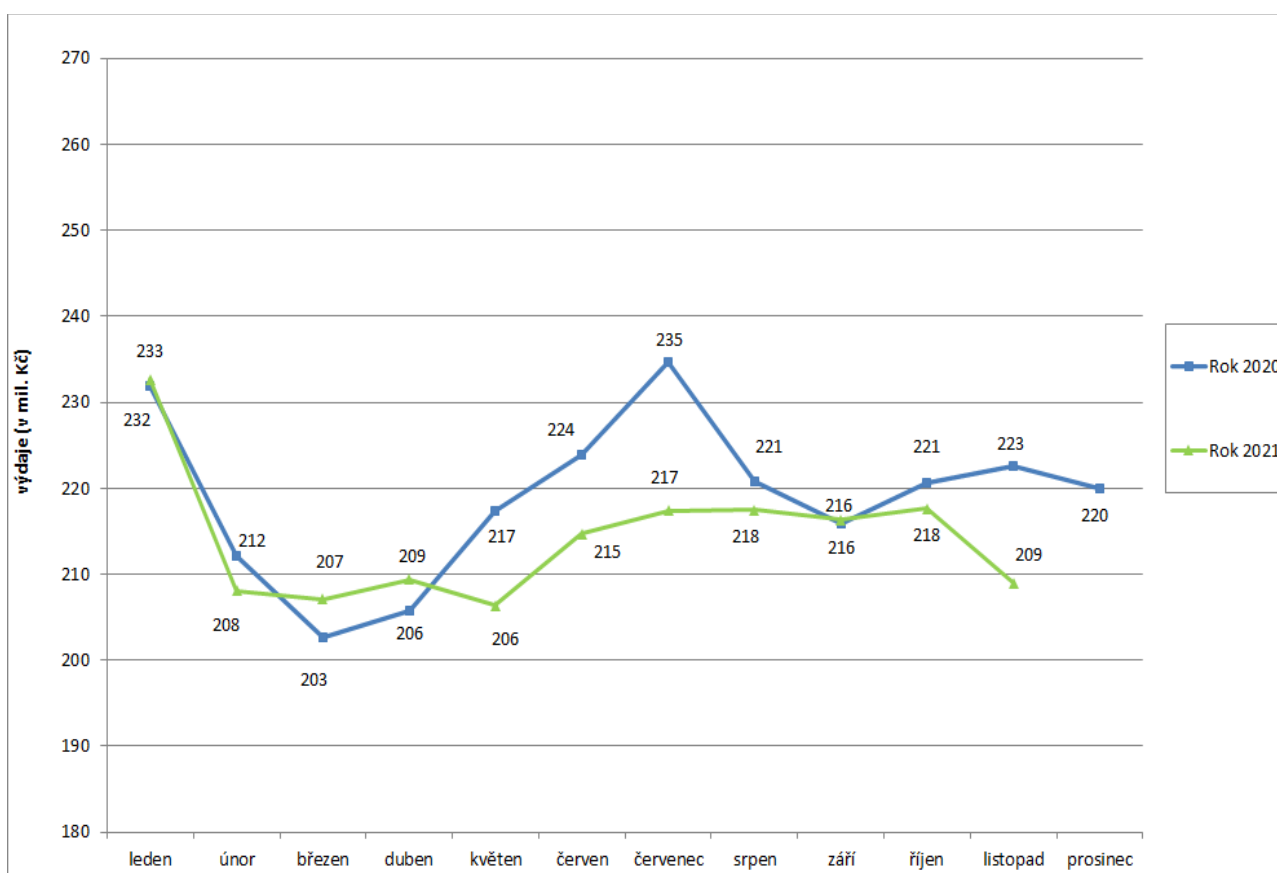


Tabulka 4.2: Vývoj výdajů na dávky pro osoby se zdravotním postižením

Výdaje v rámci dávkového systému		Běžný měsíc											Finanční rok		
		leden	únor	březen	duben	květen	červen	červenec	srpen	září	říjen	listopad	prosinec	skutečnost 2020	státní rozpočet
Rok 2021 (v mil. Kč)		233	208	207	209	206	215	217	218	216	218	209		x	2 750
Rok 2020 (v mil. Kč)		232	212	203	206	217	224	235	221	216	221	223	220	2 628	2 800
Rozdíl	v mil. Kč	1	-4	4	4	-11	-9	-17	-3	1	-3	-14			
	v %	0,3	-1,9	2,2	1,8	-5,0	-4,1	-7,4	-1,4	0,2	-1,4	-6,1			

Zdroj: MPSV (JVM)

Graf 4.2: Výdaje na dávky pro osoby se zdravotním postižením

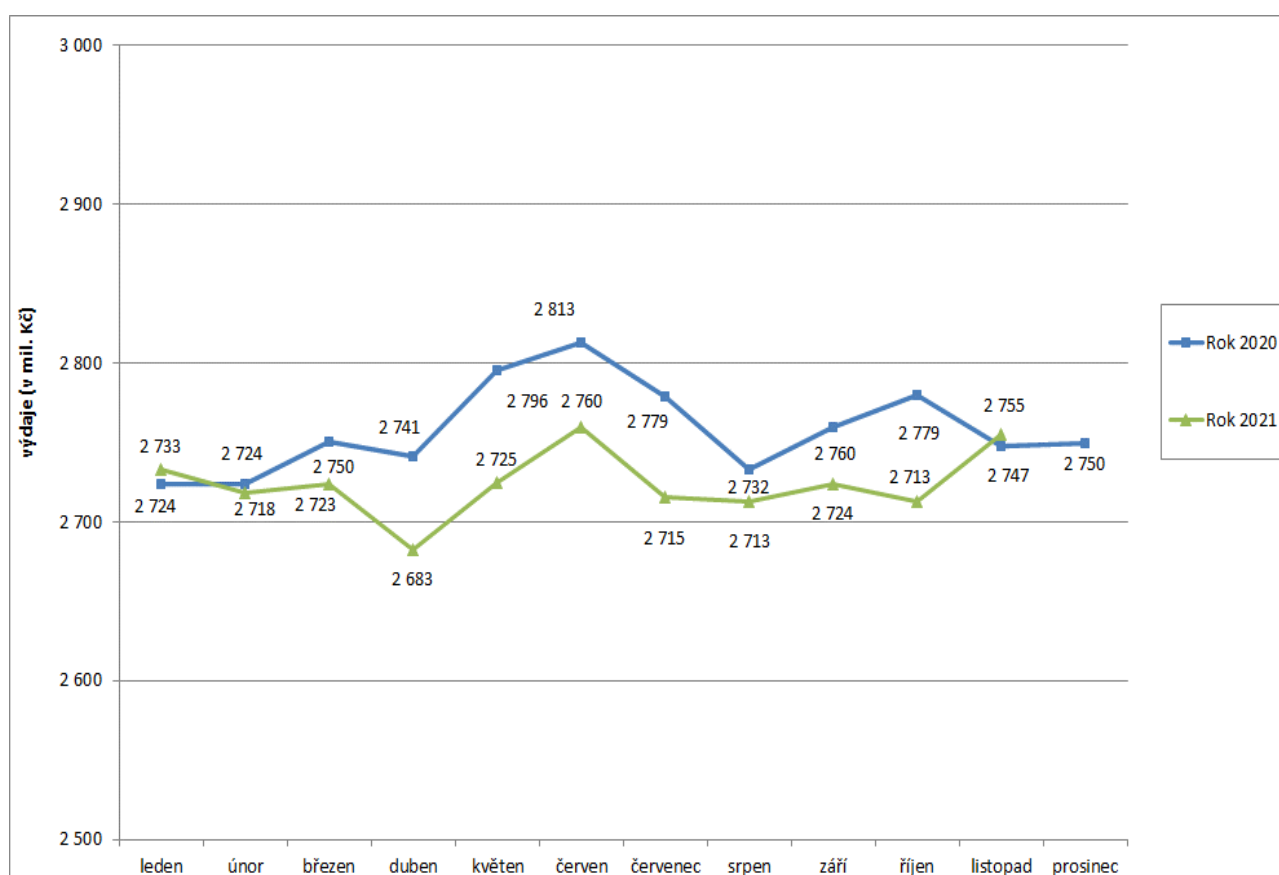


Tabulka 4.3: Vývoj výdajů na příspěvek na péči

Výdaje v rámci dávkového systému		Běžný měsíc											Finanční rok		
		leden	únor	březen	duben	květen	červen	červenec	srpen	září	říjen	listopad	prosinec	skutečnost 2020	státní rozpočet
Rok 2021 (v mil. Kč)		2 733	2 718	2 723	2 683	2 725	2 760	2 715	2 713	2 724	2 713	2 755		x	33 000
Rok 2020 (v mil. Kč)		2 724	2 724	2 750	2 741	2 796	2 813	2 779	2 732	2 760	2 779	2 747	2 750	33 094	33 350
Rozdíl	v mil. Kč	9	-6	-27	-58	-71	-53	-64	-20	-36	-66	7			
	v %	0,3	-0,2	-1,0	-2,1	-2,5	-1,9	-2,3	-0,7	-1,3	-2,4	0,3			

Zdroj: MPSV (JVM)

Graf 4.3: Výdaje na příspěvek na péči



Tabulka 4.4: Výdaje na dávky pomoci v hmotné nouzi, dávky pro osoby se zdravotním postižením a příspěvek na péči

Typ dávky	Počet vyplacených dávek (v tis.)		Meziroční index v %	Vyplaceno v měsíci (v mil. Kč)		Meziroční index v %	Vyplaceno od počátku roku (v mil. Kč)		Meziroční index v %
	listopad 2020	listopad 2021		listopad 2020	listopad 2021		2020	2021	
Dávky pomoci v hmotné nouzi	97,9	97,7	99,8	420,3	404,5	96,2	4 337,1	4 801,7	110,7
příspěvek na živobytí	63,2	61,9	97,9	270,7	253,2	93,5	2 786,0	3 021,6	108,5
doplatek na bydlení	32,8	33,6	102,4	139,8	146,0	104,4	1 473,8	1 603,9	108,8
mimořádná okamžitá pomoc	1,9	2,2	115,8	9,7	5,3	54,6	77,3	176,2	227,9
Dávky pro zdravotně postižené	257,7	251,2	97,5	222,5	209,0	93,9	2 407,7	2 356,1	97,9
příspěvek na mobilitu	257,1	250,7	97,5	140,7	137,1	97,4	1 589,0	1 538,0	96,8
příspěvek na zvl. pomůcku	0,6	0,5	83,3	81,8	71,9	87,9	818,7	818,1	99,9
Příspěvek na péči	363,5	357,2	98,3	2 747,4	2 754,8	100,3	30 344,6	29 961,3	98,7

Zdroj: MPSV (JVM), OkStat

Pozn.: v listopadu 2021 bylo cca 34,1 tis. příspěvků na živobytí (v listopadu 2020 cca 2,4 tis. příspěvků) a cca 0,1 tis. dávek mimořádné okamžité pomoci (v listopadu 2020 jen velmi nepatrné množství) vyplaceno zčásti formou poukázky.

5) Dávky státní sociální podpory, dávky pěstounské péče a náhradní výživné

- **Výdaje na dávky státní sociální podpory, dávky pěstounské péče a náhradní výživné dosáhly v listopadu 2021 cca 3,9 mld. Kč**, za leden až listopad se jednalo o cca **44,5 mld. Kč** (meziročně o 2,7 mld. Kč méně), tj. **87,6 %** čerpání státního rozpočtu (50 870,2 mil. Kč).
- V systému dávek **státní sociální podpory** byl v listopadu 2021 zaznamenán meziroční pokles výdajů o cca 0,3 mld. Kč (o 8,9 %) na **3,56 mld. Kč**.
- **Na dávky pěstounské péče** bylo v listopadu 2021 vynaloženo **346,2 mil. Kč**, tj. meziročně o cca 11,7 mil. Kč (o 3,5 %) více.
- **Dávka náhradního výživného** byla zavedena od 1. 7. 2021. Na tuto dávku bylo v listopadu 2021 vyplaceno cca 9,1 mil. Kč.

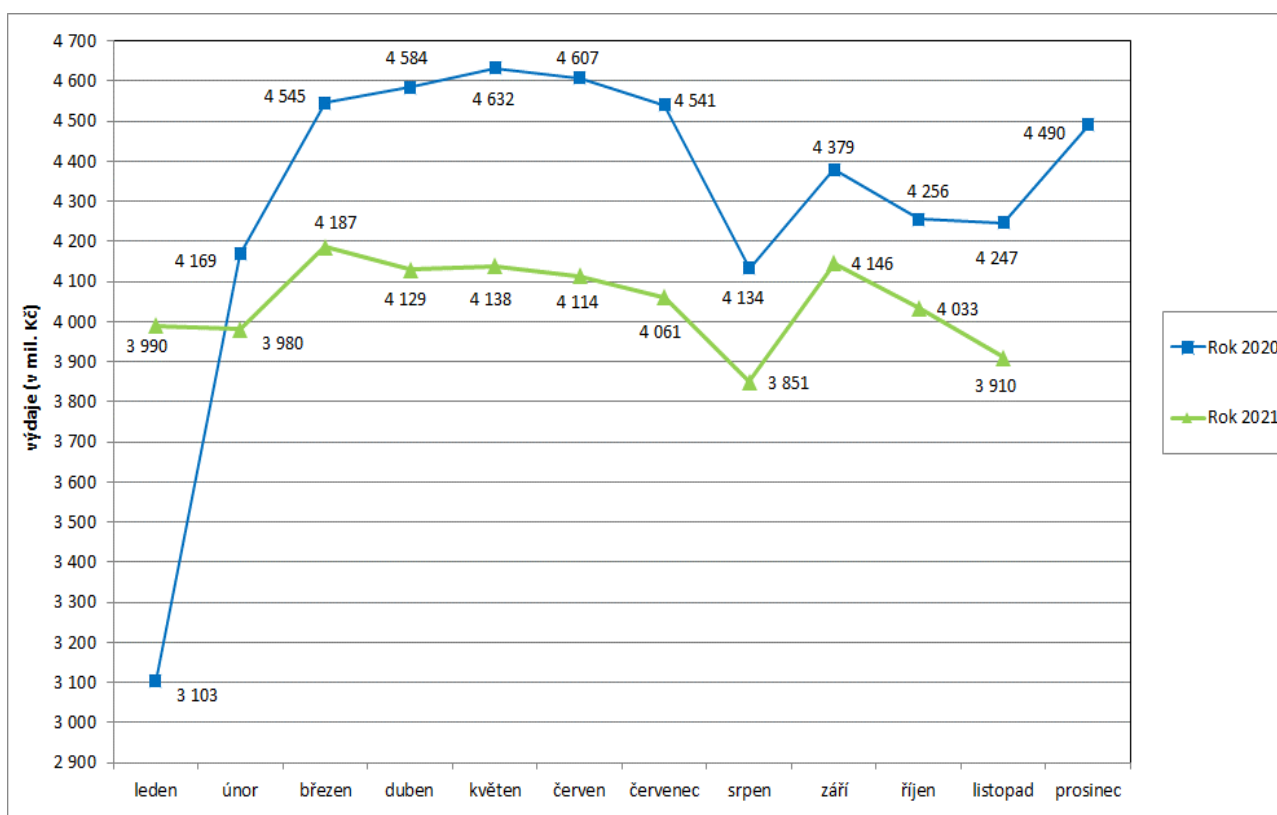
Tabulka 5.1: Vývoj výdajů na dávky státní sociální podpory, péstounské péče a dávky náhradního výživného

Výdaje v rámci dávkového systému		Běžný měsíc											Finanční rok*		
		leden	únor	březen	duben	květen	červen	červenec	srpen	září	říjen	listopad	prosinec	skutečnost 2020	státní rozpočet
Rok 2021 (v mil. Kč)		3 990	3 980	4 187	4 129	4 138	4 114	4 061	3 851	4 146	4 033	3 910	x	50 870	
Rok 2020 (v mil. Kč)		3 103	4 169	4 545	4 584	4 632	4 607	4 541	4 134	4 379	4 256	4 247	4 490	52 615	53 485
Rozdíl	v mil. Kč	888	-188	-358	-455	-494	-493	-480	-283	-233	-223	-337			
	v %	28,6	-4,5	-7,9	-9,9	-10,7	-10,7	-10,6	-6,8	-5,3	-5,2	-7,9			

Zdroj: ČNB

* oproti údajům za běžný měsíc zahrnuje rovněž zejména pojistné za zaměstnavatele odváděné z odměny pěstouna

Graf 5.1: Výdaje na dávky státní sociální podpory, péstounské péče a dávky náhradního výživného



Pozn.: zvýšení výdajů od února 2020 souvisí zejména se zvýšením celkové částky rodičovského příspěvku.

Tabulka 5.2: Výdaje na dávky státní sociální podpory, péstounské péče podle typu dávky a náhradní výživné

Typ dávky		Počet vyplacených dávek (v tis.)		Meziroční index v %	Vyplaceno v období (v mil. Kč) ¹⁾		Meziroční index v %	Vyplaceno od počátku roku (v mil. Kč) ¹⁾		Meziroční index v %
		listopad 2020	listopad 2021		listopad 2020	listopad 2021		2020	2021	
Dávky státní sociální podpory	přídavek na dítě	236,5	224,6	95,0	186,0	246,6	132,6	1 951,5	2 262,3	115,9
	příspěvek na bydlení	154,1	126,6	82,2	559,6	473,3	84,6	6 382,4	6 040,3	94,6
	rodičovský příspěvek	312,6	288,2	92,2	3 157,1	2 834,6	89,8	35 391,6	32 607,6	92,1
	porodné	0,7	0,6	85,7	8,5	7,2	84,7	96,7	88,6	91,6
	pohřebné ²⁾	0,2	0,2	x	1,0	1,0	100,0	11,0	12,1	110,0
Dávky SSP celkem ⁵⁾		704,1	640,2	90,9	3 912,2	3 562,7	91,1	43 833,1	41 010,8	93,6
Dávky péstounské péče	příspěvek na úhradu potřeb dítěte	17,4	17,5	100,6	107,0	108,9	101,8	1 162,9	1 184,9	101,9
	odměna péstouna ⁶⁾	13,6	13,7	100,7	224,0	232,2	103,7	2 442,8	2 520,8	103,2
	příspěvek při převzetí dítěte ²⁾	0,2	0,2	x	1,4	1,6	114,3	14,4	15,1	104,9
	příspěvek na zakoupení osobního motorového vozidla ^{2), 3)}	0,0	0,0	x	0,4	1,1	x	9,9	10,4	105,1
	příspěvek při ukončení péstounské péče ^{2), 4)}	0,1	0,1	x	1,7	2,4	141,2	19,5	19,9	102,1
Dávky péstounské péče celkem ⁶⁾		31,3	31,5	100,6	334,5	346,2	103,5	3 649,5	3 751,1	102,8
Náhradní výživné ⁷⁾		x	5,0		x	9,1		x	26,1	
CELKEM - dávky státní sociální podpory a péstounské péče a náhradní výživné		735,4	671,7	91,3	4 246,7	3 918,0	92,3	47 482,6	44 788,0	94,3
Celkem dávky SSP, PP a náhradní výživné dle čerpání ČNB		x	x	x	4 246,5	3 910,0	92,1	47 194,9	44 538,5	94,4

Zdroj: MPSV (OkStat, údaje k 10. 12. 2021), ČNB

- 1) bez převodů z depozitního účtu a na příjmový účet SR,
2) z důvodu nízkého počtu vyplacených dávek a z důvodu zaokrouhlení není hodnota meziročního indexu uvedena,
3) v listopadu 2021 bylo vyplaceno 15 těchto příspěvků, v listopadu 2020 se jednalo o 7 příspěvků,
4) v listopadu 2021 se vyplátilo 98 těchto příspěvků, v listopadu 2020 šlo o 69 příspěvků,
5) ve sloupcích „Vyplaceno...“ bez výdajů na pojistné a na odvody daně z příjmů,
6) včetně údajů za sociální příspěvek, který byl od počátku roku 2012 zrušen
7) dávka zavedena od 1.7. 2021

6) Souhrnný přehled vývoje výdajů na sociální dávky

Tabulka 6.1 obsahuje základní přehled vývoje výdajů jednotlivých dávkových systémů resortu MPSV uvedených v kapitolách 1 až 5 tohoto materiálu (meziroční srovnání včetně komparace ve vztahu k částkám státního rozpočtu).

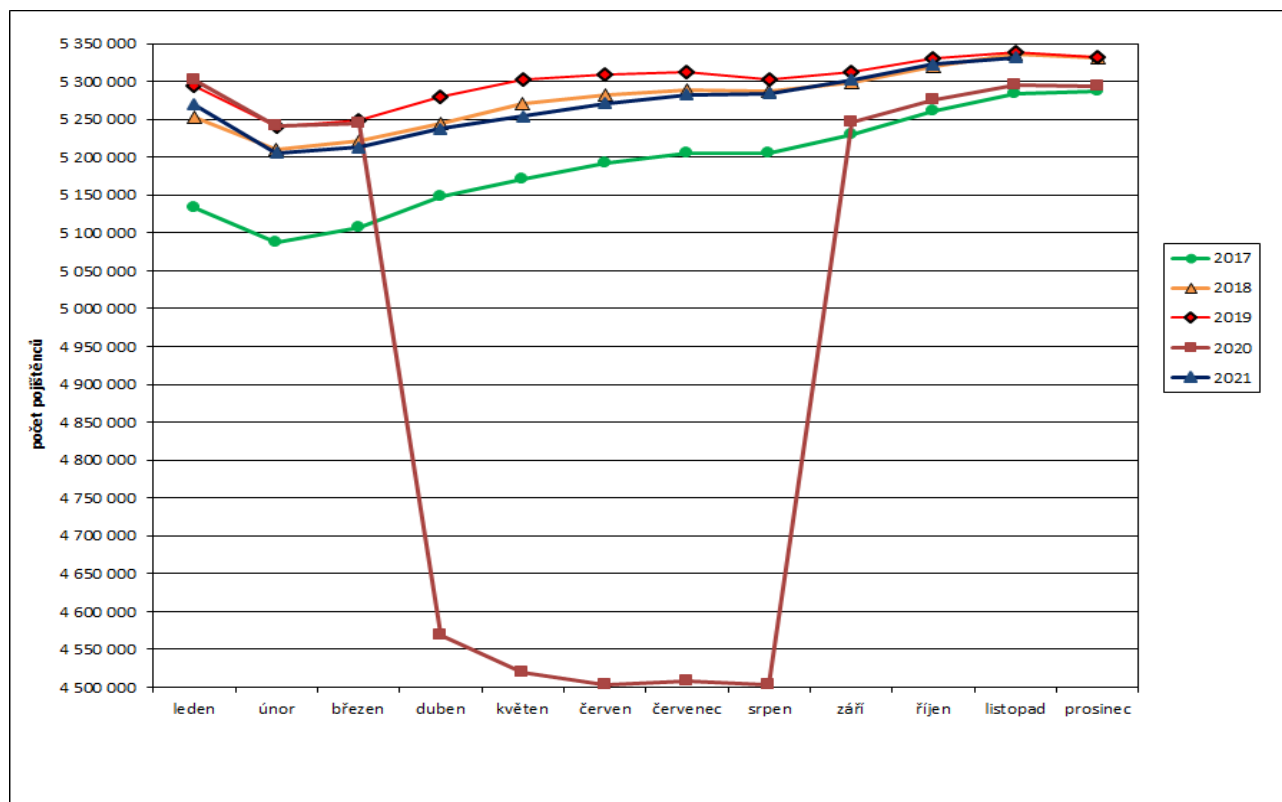
Tabulka 6.1: Vývoj výdajů v oblasti dávkových systémů MPSV

Dávkový systém	Čerpání leden až listopad		Rozpočet 2020
	skutečnost 2021	skutečnost 2020	
	(v mil. Kč)		
Dávky důchodového pojištění	473 690,9	449 276,5	519 000,0
Rozdíl - v mil. Kč	x	24 414,4	x
Rozdíl - v %	x	5,4	x
Dávky nemocenského pojištění	46 897,2	50 611,7	47 770,0
Rozdíl - v mil. Kč	x	-3 714,5	x
Rozdíl - v %	x	-7,3	x
Podpory v nezaměstnanosti	9 244,5	9 657,3	9 985,9
Rozdíl - v mil. Kč	x	-412,8	x
Rozdíl - v %	x	-4,3	x
Příspěvek na péči	29 961,3	30 344,6	33 000,0
Rozdíl - v mil. Kč	x	-383,3	x
Rozdíl - v %	x	-1,3	x
Dávky pomoci v hmotné nouzi	4 801,7	4 337,1	5 658,2
Rozdíl - v mil. Kč	x	464,6	x
Rozdíl - v %	x	10,7	x
Dávky pro osoby se zdravotním postižením	2 356,1	2 407,7	2 750,0
Rozdíl - v mil. Kč	x	-51,6	x
Rozdíl - v %	x	-2,1	x
Dávky státní sociální podpory, péčovské péče a náhradní výživné	44 538,5	47 194,9	50 870,2
Rozdíl - v mil. Kč	x	-2 656,4	x
Rozdíl - v %	x	-5,6	x
CELKEM	611 490,2	593 829,8	669 034,3
Rozdíl - v mil. Kč	x	17 660,4	x
Rozdíl - v %	x	3,0	x

7) Pojistné na sociální zabezpečení a příspěvek na státní politiku zaměstnanosti

- V listopadu 2021 se příjmy z pojistného na sociální zabezpečení a z příspěvku na státní politiku zaměstnanosti meziročně zvýšily o 783,7 mil. Kč na cca **48,0 mld. Kč** (viz tabulka 7.1).
- Z hlediska porovnání v oblasti důchodového a nemocenského pojištění za leden až listopad 2021 byly příjmy z pojistného o cca **18,3 mld. Kč nižší** než výdaje, za stejné období roku 2020 byly příjmy **nižší** o cca **46,5 mld. Kč** (viz tabulka 7.2).
- Vliv mimořádných opatření ve formě úlev na pojistném pro zaměstnavatele a OSVČ přijatých v souvislosti s epidemií onemocnění COVID-19 se do výše příjmů z pojistného na sociální zabezpečení a příspěvku na státní politiku zaměstnanosti za měsíc listopad již téměř nepromítá, nicméně dopady těchto opatření významně ovlivňují meziroční srovnání příjmů za období leden až listopad 2021 a 2020 a spolu s růstem mezd představují hlavní faktor meziročního zvýšení příjmů z pojistného v tomto období o 10,7 %.
- **Celkový úhrn vyměřovacích základů**, ze kterého bylo v listopadu 2021 pojistné odvedeno, se meziročně zvýšil o 0,6 mld. Kč na 144,4 mld. Kč, přičemž **celkový počet pojištěnců se zvýšil**, a to o cca **36,2 tis. na 5 331,6 tis. osob** (v tom 4 599,8 tis. zaměstnanců a 731,8 tis. OSVČ). V roce 2020 se jednalo o 5 295,4 tis. pojištěnců (v tom 4 570,7 tis. zaměstnanců a 724,8 tis. OSVČ). Vývoj počtu pojištěnců v průběhu let 2017 až 2021 zachycuje graf 7.1.

Graf 7.1: Vývoj počtu pojištěnců v letech 2017 až 2021



Tabulka 7.1: Meziroční srovnání příjmů z pojistného

	Příjmy z pojistného (v mil. Kč)		Meziroční index v %	Rozdíl (v mil. Kč)
	listopad 2020	listopad 2021		
Důchodové pojištění	42 410,4	43 127,3	101,7	716,9
Nemocenské pojištění	3 032,9	3 069,4	101,2	36,5
Důchodové a nemocenské pojištění	45 443,3	46 196,7	101,7	753,4
Příspěvek na SPZ*	1 816,4	1 846,7	101,7	30,4
CELKEM	47 259,7	48 043,4	101,7	783,7

Zdroj: ČSSZ

* státní politika zaměstnanosti

Tabulka 7.2: Srovnání dosavadních příjmů z pojistného s adekvátními výdaji státního rozpočtu

	Výběr pojistného za leden až listopad (v mil. Kč)		Meziroční index v %	Výdaje za leden až listopad (v mil. Kč)		Meziroční index v %	Rozdíl mezi výběrem a výdaji za leden až listopad (v mil. Kč)	
	2020	2021		2020	2021		2020	2021
	Důchodové pojištění	424 936,9		470 831,8	110,8		451 528,5	475 892,1
Nemocenské pojištění	30 681,3	33 617,1	109,6	50 611,8	46 897,2	92,7	-19 930,6	-13 280,1
Důchodové a nemoc. pojištění	455 618,2	504 448,8	110,7	502 140,3	522 789,3	104,1	-46 522,2	-18 340,5
Příspěvek na SPZ	18 201,1	20 166,7	110,8					
CELKEM	473 819,3	524 615,5	110,7					

Zdroj: ČSSZ (účetní bilance)