

**Informace o vyplacených dávkách v rezortu MPSV ČR**  
**v září 2021**

**Obsah:**

1) Dávky důchodového pojištění	2
2) Dávky nemocenského pojištění	3
3) Podpory v nezaměstnanosti	5
4) Dávky pomoci v hmotné nouzi, dávky pro osoby se zdravotním postižením a příspěvek na péči	6
5) Dávky státní sociální podpory, dávky pěstounské péče a náhradní výživné	9
6) Souhrnný přehled vývoje výdajů na sociální dávky	12
7) Pojistné na sociální zabezpečení a příspěvek na státní politiku zaměstnanosti	13

## 1) Dávky důchodového pojištění

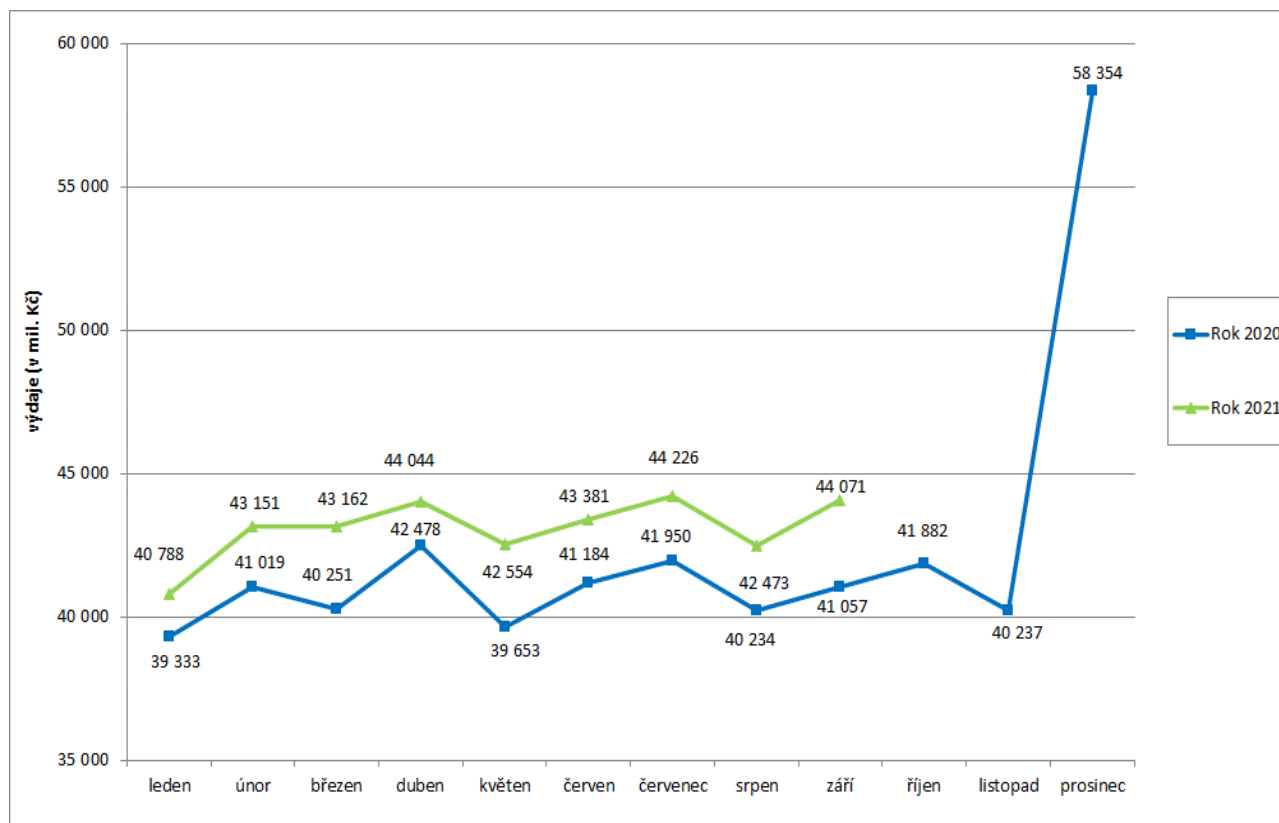
- **Výdaje na důchody** dosáhly v **září 2021** podle údajů ČSSZ úrovně cca **44,1 mld. Kč**, za leden až září 2021 se jednalo o cca 387,9 mld. Kč.
- Výdaje na **valorizaci důchodů** (proběhla v lednu 2021) činily **za září 2021** cca **2 240,4 mil. Kč**, od počátku roku 2021 cca **20 474,0 mil. Kč**.

**Tabulka 1.1: Vývoj výdajů na dávky důchodového pojištění**

Výdaje v rámci dávkového systému		Běžný měsíc											Finanční rok		
		leden	únor	březen	duben	květen	červen	červenec	srpen	září	říjen	listopad	prosinec	skutečnost 2020	státní rozpočet
Rok 2021 (v mil. Kč)		40 788	43 151	43 162	44 044	42 554	43 381	44 226	42 473	44 071				x	499 000
Rok 2020 (v mil. Kč)		39 333	41 019	40 251	42 478	39 653	41 184	41 950	40 234	41 057	41 882	40 237	58 354	507 631	509 010
Rozdíl	v mil. Kč	1 456	2 132	2 911	1 566	2 902	2 198	2 277	2 240	3 014					
	v %	3,7	5,2	7,2	3,7	7,3	5,3	5,4	5,6	7,3					

Zdroj: ČSSZ

**Graf 1.1: Vývoj výdajů na dávky důchodového pojištění**



**Tabulka 1.2: Vývoj počtu důchodců a vyplacených důchodů podle druhu důchodu**

Druh důchodu	Počet důchodců (v tis.)		Meziroční index v %	Počet vypl. důchodů (v tis.)		Meziroční index v %
	září 2020	září 2021		září 2020	září 2021	
Starobní	2 403,8	2 382,5	99,1	2 481,4	2 461,1	99,2
Invalidní	418,9	414,6	99,0	429,6	425,0	98,9
<i>III. stupeň</i>	169,3	163,3	96,5	172,6	166,5	96,5
<i>II. stupeň</i>	76,5	76,9	100,5	79,4	79,6	100,3
<i>I. stupeň</i>	173,1	174,4	100,7	177,6	178,8	100,7
Vdovský*	19,5	19,4	99,7	537,7	534,6	99,4
Vdovecký*	4,7	4,7	100,2	99,5	98,7	99,3
Sirotčí	32,9	34,5	105,1	34,3	36,0	104,8
<b>CELKEM</b>	<b>2 879,7</b>	<b>2 855,7</b>	<b>99,2</b>	<b>3 582,5</b>	<b>3 555,4</b>	<b>99,2</b>

Zdroj: ČSSZ

\* ve sloupcích „Počet důchodců“ jsou uvedeni pouze příjemci sólo vyplácených důchodů

Pozn.: ukazatel „Počet důchodců“ zahrnuje důchodce v ČR, ukazatel „Počet vypl. důchodů“ zahrnuje rovněž výplaty do ciziny.

**Tabulka 1.3: Vývoj výdajů na důchody podle druhu důchodu**

Druh důchodu	Vyplaceno v období (mil. Kč)*		Meziroční index v %	Vyplaceno od počátku roku (mil. Kč)*		Meziroční index v %
	září 2020	září 2021		2020	2021	
Starobní	34 289,3	36 820,8	107,4	306 360,8	323 762,4	105,7
Invalidní	4 241,8	4 453,4	105,0	38 063,1	39 425,4	103,6
<i>III. stupeň</i>	2 233,7	2 325,9	104,1	20 165,1	20 604,8	102,2
<i>II. stupeň</i>	678,3	723,0	106,6	6 045,5	6 406,1	106,0
<i>I. stupeň</i>	1 329,8	1 404,5	105,6	11 852,5	12 414,5	104,7
Vdovský	1 975,9	2 177,9	110,2	17 581,7	18 839,3	107,2
Vdovecký	260,2	291,1	111,9	2 313,8	2 511,0	108,5
Sirotčí	290,0	321,6	110,9	2 838,0	3 095,9	109,1
<b>CELKEM</b>	<b>41 057,3</b>	<b>44 064,9</b>	<b>107,3</b>	<b>367 157,4</b>	<b>387 634,0</b>	<b>105,6</b>
Jednorázový příspěvek důchodci**	0,0	0,0		0,1	0,1	
Jednorázový příspěvek důchodci***	0,0	6,3		0,0	216,9	
<b>CELKEM výdaje na důchody</b>	<b>41 057,3</b>	<b>44 071,2</b>	<b>107,3</b>	<b>367 157,5</b>	<b>387 851,0</b>	<b>105,6</b>

Zdroj: ČSSZ

\* bez záloh poštám

\*\* podle zákona č. 381/2015 Sb., o jednorázovém příspěvku důchodci

\*\*\* na základě ust. § 2 zák. č. 469/2020 Sb., o jednorázovém příspěvku důchodci, v platném znění, přiznán mimořádný jednorázový příspěvek k důchodu ve výši 5 000,- Kč

## **2) Dávky nemocenského pojištění**

- **Výdaje na dávky nemocenského pojištění činily v září 2021 cca 3,5 mld. Kč.** Při meziročním porovnání se jedná o pokles o cca 2,6 mil. Kč, tj. o 0,1 %, Za leden až září 2021 se jednalo o cca 39,3 mld. Kč (tj. 83,7 % čerpání z částky státního rozpočtu – 46 920,0 mil. Kč).
- Výdaje na **nemocenské** za září 2021 se meziročně snížily o 2,4 % na **2 401,5 mil. Kč**, počet **proplacených dnů** nemocenského se za září 2021 **meziročně snížil** o 355,1 tis. (tj. o 7,6 %) na 4,32 mil. dnů. Průměrné denní nemocenské se zvýšilo meziročně o 5,6 % na 556 Kč.

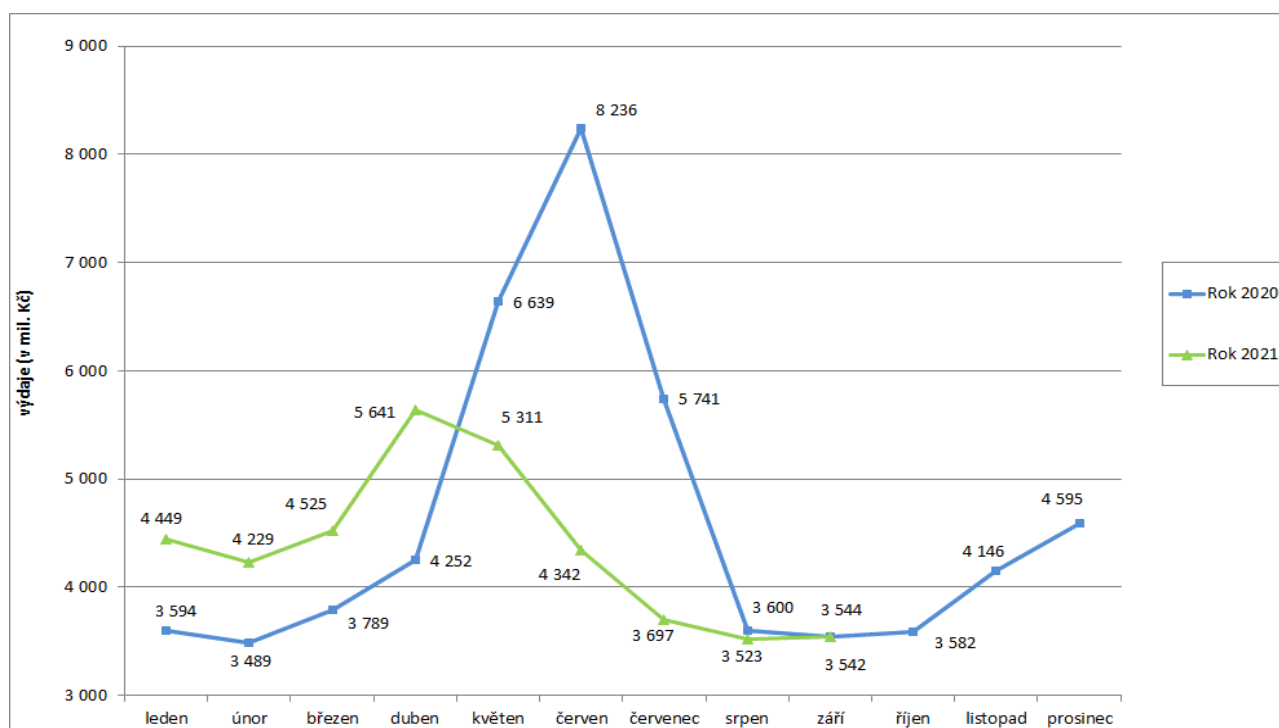
- Výdaje na **ošetřovné** dosáhly v **září 2021** výše **93,6 mil. Kč** a oproti předchozímu měsíci byly o 18,1 mil. Kč vyšší. Ve srovnání se zářím minulého roku se snížily o 7,5 mil. Kč.

**Tabulka 2.1: Vývoj výdajů na dávky nemocenského pojištění**

Výdaje v rámci dávkového systému		Běžný měsíc											Finanční rok		
		leden	únor	březen	duben	květen	červen	červenec	srpen	září	říjen	listopad	prosinec	skutečnost 2020	státní rozpočet
Rok 2021 (v mil. Kč)		4 449	4 229	4 525	5 641	5 311	4 342	3 697	3 523	3 542				x	46 920
Rok 2020 (v mil. Kč)		3 594	3 489	3 789	4 252	6 639	8 236	5 741	3 600	3 544	3 582	4 146	4 595	55 207	57 028
Rozdíl	v mil. Kč	855	740	736	1 390	-1 328	-3 894	-2 044	-76	-3					
	v %	23,8	21,2	19,4	32,7	-20,0	-47,3	-35,6	-2,1	-0,1					

Zdroj: ČNB

**Graf 2.1: Vývoj výdajů na dávky nemocenského pojištění**



**Tabulka 2.2: Výdaje na dávky nemocenského pojištění podle druhu dávky**

Dávka nemocenského pojištění	Vyplaceno v období (mil. Kč)		Meziroční index v %	Vyplaceno od počátku roku (mil. Kč)		Meziroční index v %
	září 2020	září 2021		2020	2021	
Nemocenské	2 461,6	2 401,5	97,6	24 694,0	25 766,8	104,3
Ošetřovné	101,1	93,6	92,6	10 048,2	4 790,7	47,7
Vyrovňovací příspěvek v těhotenství a mateřství	0,7	0,6	91,1	5,2	4,4	83,9
Peněžitá pomoc v mateřství	941,2	1 004,0	106,7	7 828,6	8 364,0	106,8
Otcovská poporodní péče	28,0	28,5	101,8	205,9	215,6	104,7
Dlouhodobé ošetřovné	11,6	13,2	114,0	101,4	116,7	115,1
<b>CELKEM</b>	<b>3 544,1</b>	<b>3 541,5</b>	<b>99,9</b>	<b>42 883,2</b>	<b>39 258,2</b>	<b>91,5</b>

Zdroj: ČSSZ

### 3) Podpory v nezaměstnanosti

- V **září 2021** dosáhly výdaje související s podporou v nezaměstnanosti **799,8 mil. Kč**, za leden až září se jednalo o 7 762,7 mil. Kč (cca **89,2 %** čerpání státního rozpočtu - 8 700,0 mil. Kč).
- **Podíl nezaměstnaných osob v září 2021 poklesl oproti srpnu 2021 o 0,1 p. b. na 3,5 %**, oproti září minulého roku poklesl o 0,3 p. b. (září 2020 – 3,8 %)
- **Počet uchazečů o zaměstnání, kteří měli ke konci září 2021 nárok na podporu v nezaměstnanosti** (ukazatel, který významně ovlivňuje výši vynaložených prostředků na podpory v nezaměstnanosti), dosáhl cca 75,0 tis., tj. 28,6 % z celkového počtu 262,1 tis. osob vedených k 30. 9. 2021 v evidenci Úřadu práce ČR.

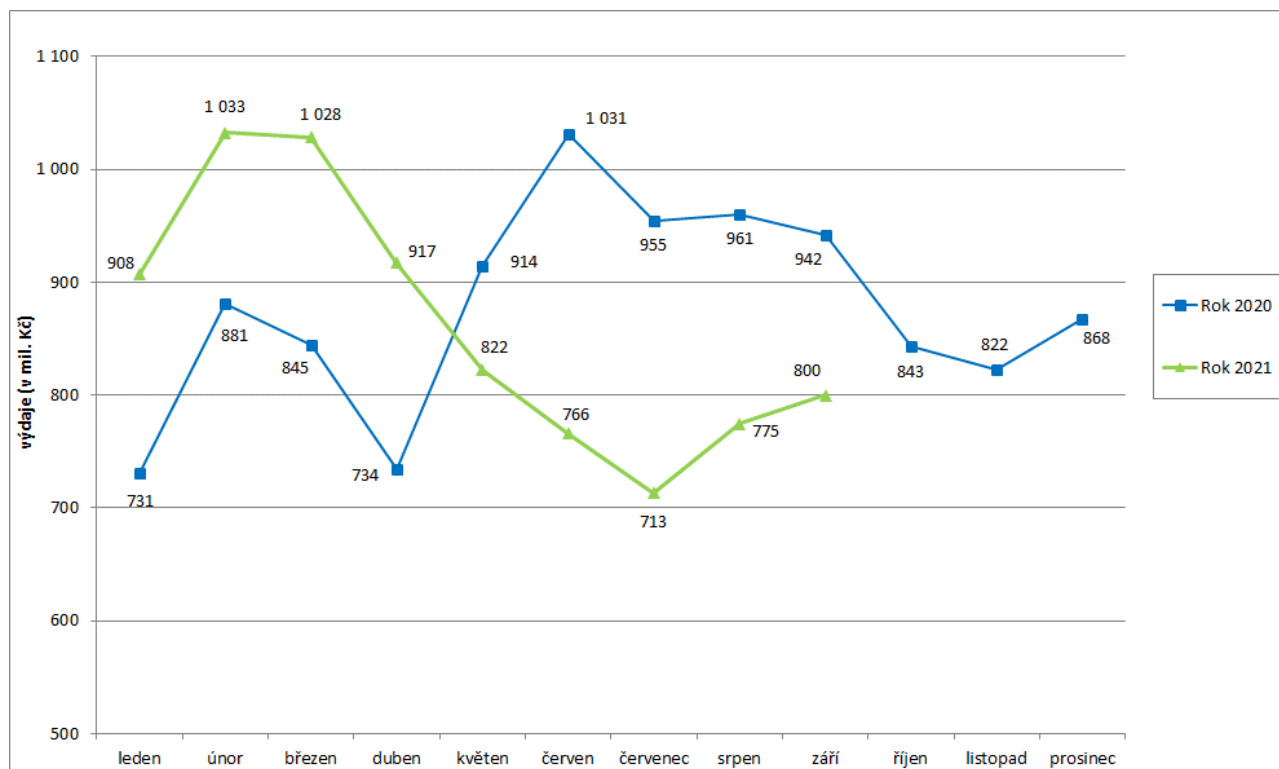
**Tabulka 3.1: Vývoj výdajů na podpory v nezaměstnanosti**

Výdaje v rámci dávkového systému	Běžný měsíc												Finanční rok	
	leden	únor	březen	duben	květen	červen	červenec	srpen	září	říjen	listopad	prosinec	skutečnost 2020	státní rozpočet
Rok 2021 (v mil. Kč)	908	1 033	1 028	917	822	766	713	775	800				x	8 700
Rok 2020 (v mil. Kč)	731	881	845	734	914	1 031	955	961	942	843	822	868	10 525	10 850
Rozdíl	v mil. Kč	176	152	184	183	-92	-264	-241	-186	-142				
	v %	24,1	17,2	21,7	25,0	-10,0	-25,6	-25,3	-19,3	-15,1				

Zdroj: ČNB

Pozn.: zahrnuje podpory v nezaměstnanosti, podpory při rekvalifikaci ZP v pracovní rehabilitaci, kompenzace odbytného, odchodného a odstupného, refundace podpor v nezaměstnanosti do zahraničí, naopak nezahrnuje poštovné, bankovní a nákup ostatních služeb

**Graf 3.1: Vývoj výdajů na podpory v nezaměstnanosti**



#### **4) Dávky pomoci v hmotné nouzi, dávky pro osoby se zdravotním postižením a příspěvek na péči**

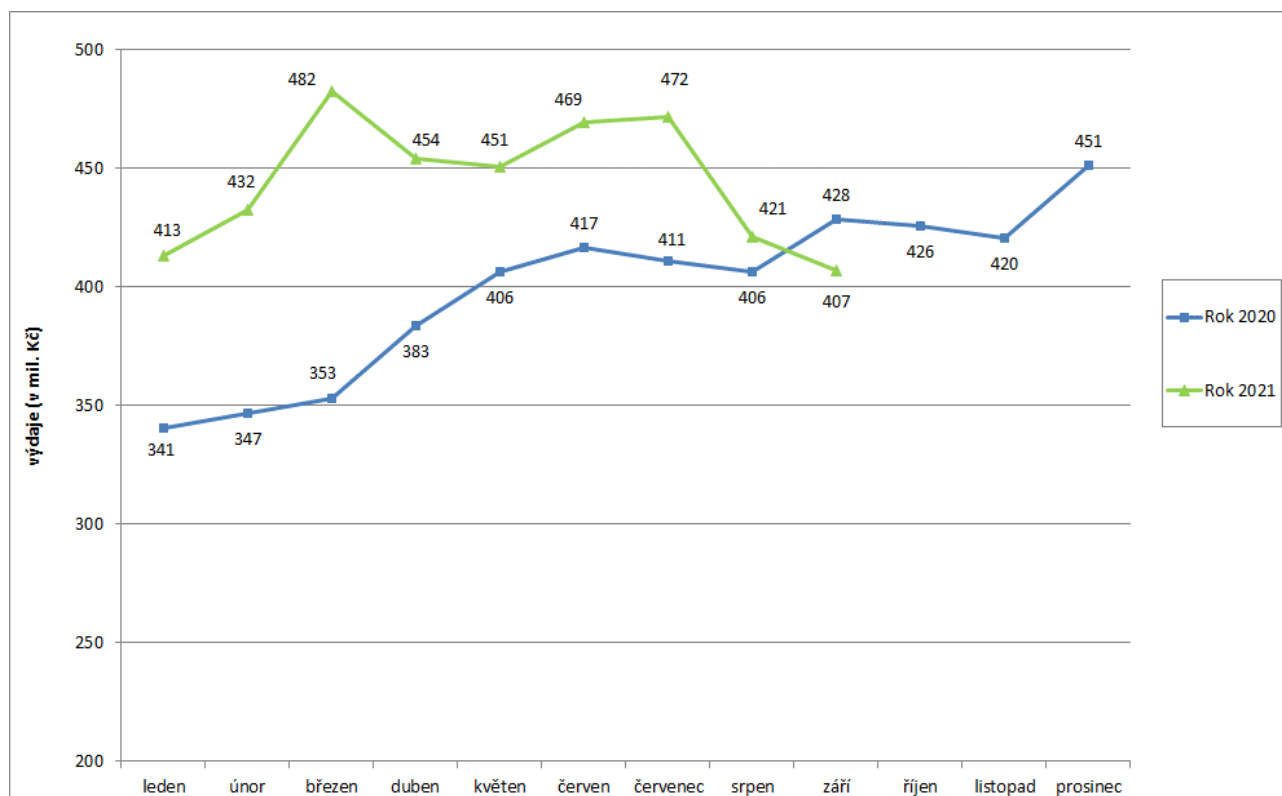
- **Výdaje na dávky pomoci v hmotné nouzi** činily v září 2021 cca **406,6 mil. Kč**, za leden až září 2021 se jednalo o 4 001,2 mil. Kč, tj. **70,7 %** čerpání z částky státního rozpočtu (5 658,2 mil. Kč).
- Výdaje na **dávky pro osoby se zdravotním postižením** dosáhly v září 2021 cca **216,3 mil. Kč**, za leden až září 2021 se jednalo o 1 929,6 mil Kč, tj. **64,3 %** čerpání z částky státního rozpočtu (3 000,0 mil. Kč).
- Na **příspěvek na péči** bylo v září 2021 vynaloženo cca **2 724,1 mil. Kč**, za leden až září 2021 se jednalo o 24 493,5 mil. Kč, tj. **74,2 %** z částky státního rozpočtu (33 000,0 mil. Kč).

**Tabulka 4.1: Vývoj výdajů na dávky pomoci v hmotné nouzi**

Výdaje v rámci dávkového systému		Běžný měsíc												Finanční rok	
		leden	únor	březen	duben	květen	červen	červenec	srpen	září	říjen	listopad	prosinec	skutečnost 2020	státní rozpočet
Rok 2021 (v mil. Kč)		413	432	482	454	451	469	472	421	407				x	5 658
Rok 2020 (v mil. Kč)		341	347	353	383	406	417	411	406	428	426	420	451	4 788	4 901
Rozdíl	v mil. Kč	73	86	129	70	45	53	61	15	-22					
	v %	21,3	24,8	36,7	18,4	11,0	12,7	14,8	3,8	-5,1					

Zdroj: MPSV (JVM)

**Graf 4.1: Vývoj výdajů na dávky pomoci v hmotné nouzi**

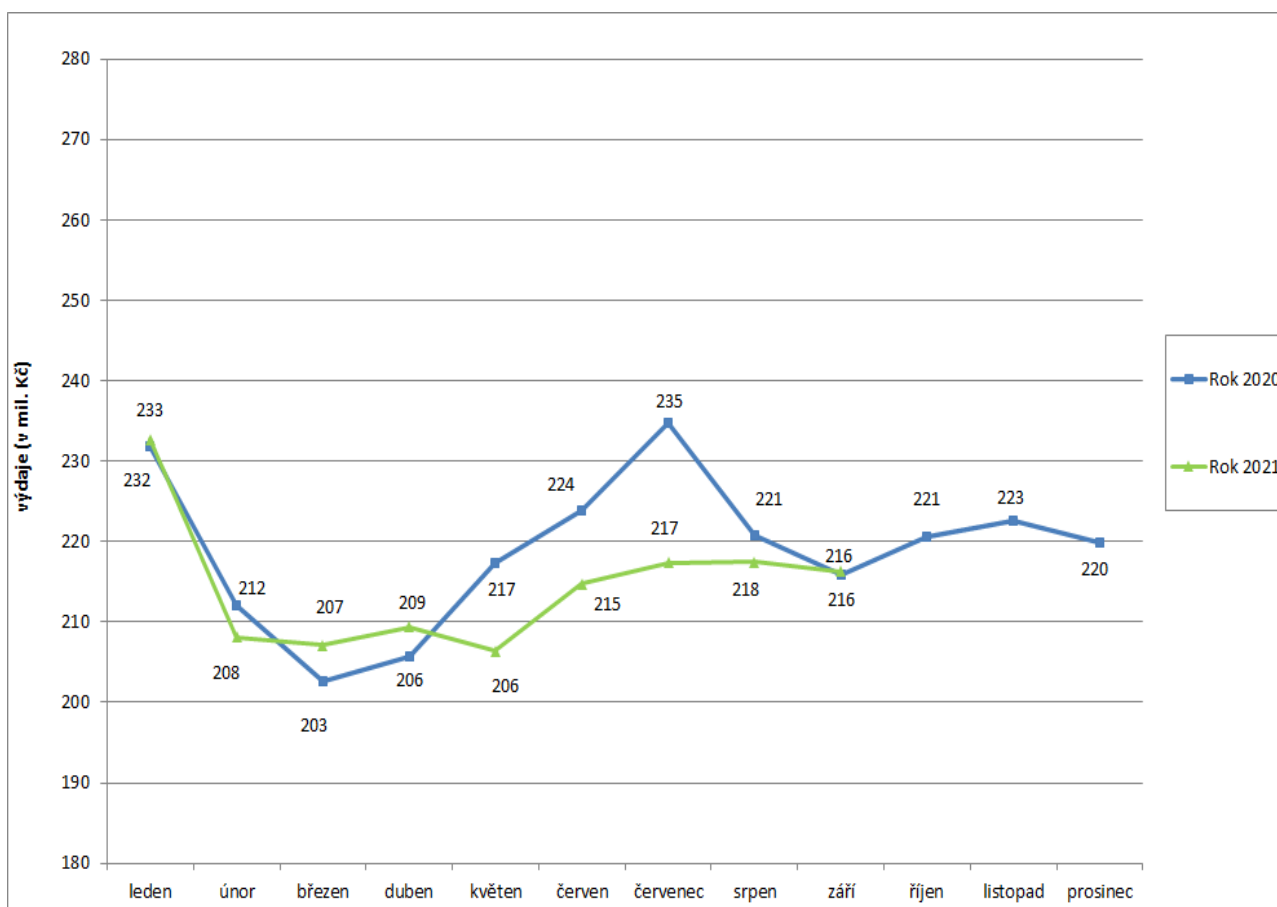


**Tabulka 4.2: Vývoj výdajů na dávky pro osoby se zdravotním postižením**

Výdaje v rámci dávkového systému		Běžný měsíc											Finanční rok		
		leden	únor	březen	duben	květen	červen	červenec	srpen	září	říjen	listopad	prosinec	skutečnost 2020	státní rozpočet
Rok 2021 (v mil. Kč)		233	208	207	209	206	215	217	218	216				x	3 000
Rok 2020 (v mil. Kč)		232	212	203	206	217	224	235	221	216	221	223	220	2 628	2 800
Rozdíl	v mil. Kč	1	-4	4	4	-11	-9	-17	-3	1					
	v %	0,3	-1,9	2,2	1,8	-5,0	-4,1	-7,4	-1,4	0,2					

Zdroj: MPSV (JVM)

**Graf 4.2: Výdaje na dávky pro osoby se zdravotním postižením**

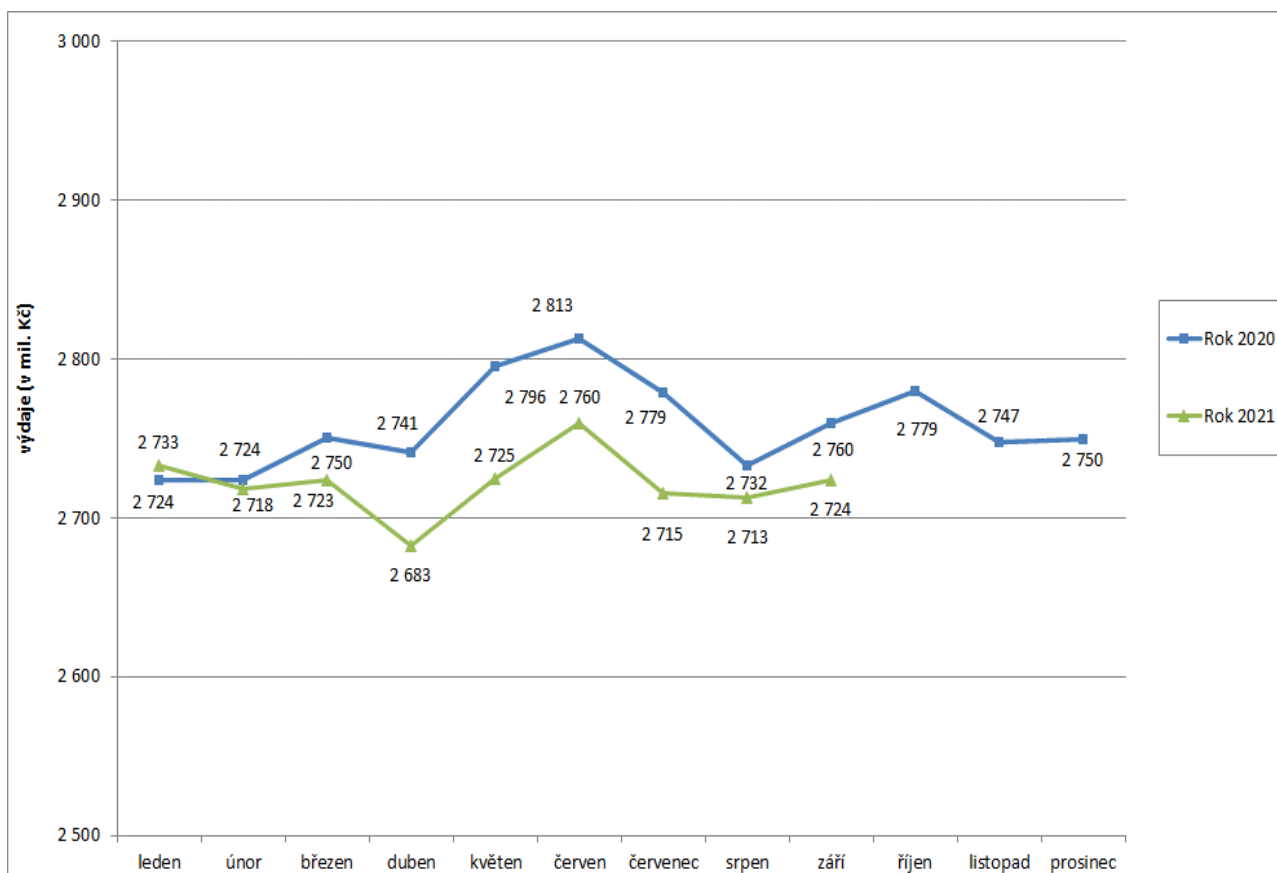


**Tabulka 4.3: Vývoj výdajů na příspěvek na péči**

Výdaje v rámci dávkového systému		Běžný měsíc											Finanční rok		
		leden	únor	březen	duben	květen	červen	červenec	srpen	září	říjen	listopad	prosinec	skutečnost 2020	státní rozpočet
Rok 2021 (v mil. Kč)		2 733	2 718	2 723	2 683	2 725	2 760	2 715	2 713	2 724				x	33 000
Rok 2020 (v mil. Kč)		2 724	2 724	2 750	2 741	2 796	2 813	2 779	2 732	2 760	2 779	2 747	2 750	33 094	33 350
Rozdíl	v mil. Kč	9	-6	-27	-58	-71	-53	-64	-20	-36					
	v %	0,3	-0,2	-1,0	-2,1	-2,5	-1,9	-2,3	-0,7	-1,3					

Zdroj: MPSV (JVM)

**Graf 4.3: Výdaje na příspěvek na péči**





**Tabulka 4.4: Výdaje na dávky pomoci v hmotné nouzi, dávky pro osoby se zdravotním postižením a příspěvek na péči**

Typ dávky	Počet vyplacených dávek (v tis.)		Meziroční index v %	Vyplaceno v měsíci (v mil. Kč)		Meziroční index v %	Vyplaceno od počátku roku (v mil. Kč)		Meziroční index v %
	září 2020	září 2021		září 2020	září 2021		2020	2021	
<b>Dávky pomoci v hmotné nouzi</b>	<b>99,7</b>	<b>96,5</b>	<b>96,8</b>	<b>428,4</b>	<b>406,6</b>	<b>94,9</b>	<b>3 491,2</b>	<b>4 001,2</b>	<b>114,6</b>
příspěvek na živobytí	63,3	61,7	97,5	273,7	256,7	93,8	2 243,9	2 519,5	112,3
doplatek na bydlení	33,1	31,2	94,3	146,5	142,3	97,1	1 186,6	1 316,2	110,9
mimořádná okamžitá pomoc	3,3	3,6	109,1	8,1	7,6	93,8	60,6	165,4	272,9
<b>Dávky pro zdravotně postižené</b>	<b>259,9</b>	<b>251,1</b>	<b>96,6</b>	<b>215,8</b>	<b>216,3</b>	<b>100,2</b>	<b>1 964,7</b>	<b>1 929,6</b>	<b>98,2</b>
příspěvek na mobilitu	259,4	250,6	96,6	142,4	137,2	96,3	1 302,1	1 259,4	96,7
příspěvek na zvl. pomůcku	0,5	0,5	100,0	73,4	79,1	107,8	662,6	670,1	101,1
<b>Příspěvek na péči</b>	<b>365,6</b>	<b>355,9</b>	<b>97,3</b>	<b>2 759,8</b>	<b>2 724,1</b>	<b>98,7</b>	<b>24 818,1</b>	<b>24 493,5</b>	<b>98,7</b>

Zdroj: MPSV (JVM), OkStat

Pozn.: v září 2021 bylo cca 33,6 tis. příspěvků na živobytí (v září 2020 cca 33,0 tis. příspěvků) a cca 0,2 tis. dávek mimořádné okamžité pomoci (v září 2020 rovněž 0,2 tis.) vyplaceno zčásti formou poukázky.

## **5) Dávky státní sociální podpory, dávky pěstounské péče a náhradní výživné**

- **Výdaje na dávky státní sociální podpory, dávky pěstounské péče a náhradní výživné** dosáhly v **září 2021** cca **4,1 mld. Kč**, za leden až září se jednalo o cca **36,6 mld. Kč** (meziročně o 2,1 mld. Kč méně), tj. **70,5 %** čerpání státního rozpočtu (51 890,2 mil. Kč).
- V systému dávek **státní sociální podpory** byl v září 2021 zaznamenán meziroční pokles výdajů o cca 0,3 mld. Kč (o 6,5 %) na **3,79 mld. Kč**.
- **Na dávky pěstounské péče** bylo v září 2021 vynaloženo **347,7 mil. Kč**, tj. meziročně o cca 7,8 mil. Kč (o 2,3 %) více.
- **Dávka náhradního výživného** byla zavedena od 1. 7. 2021. Na tuto dávku bylo v září 2021 vyplaceno cca 6,0 mil. Kč.

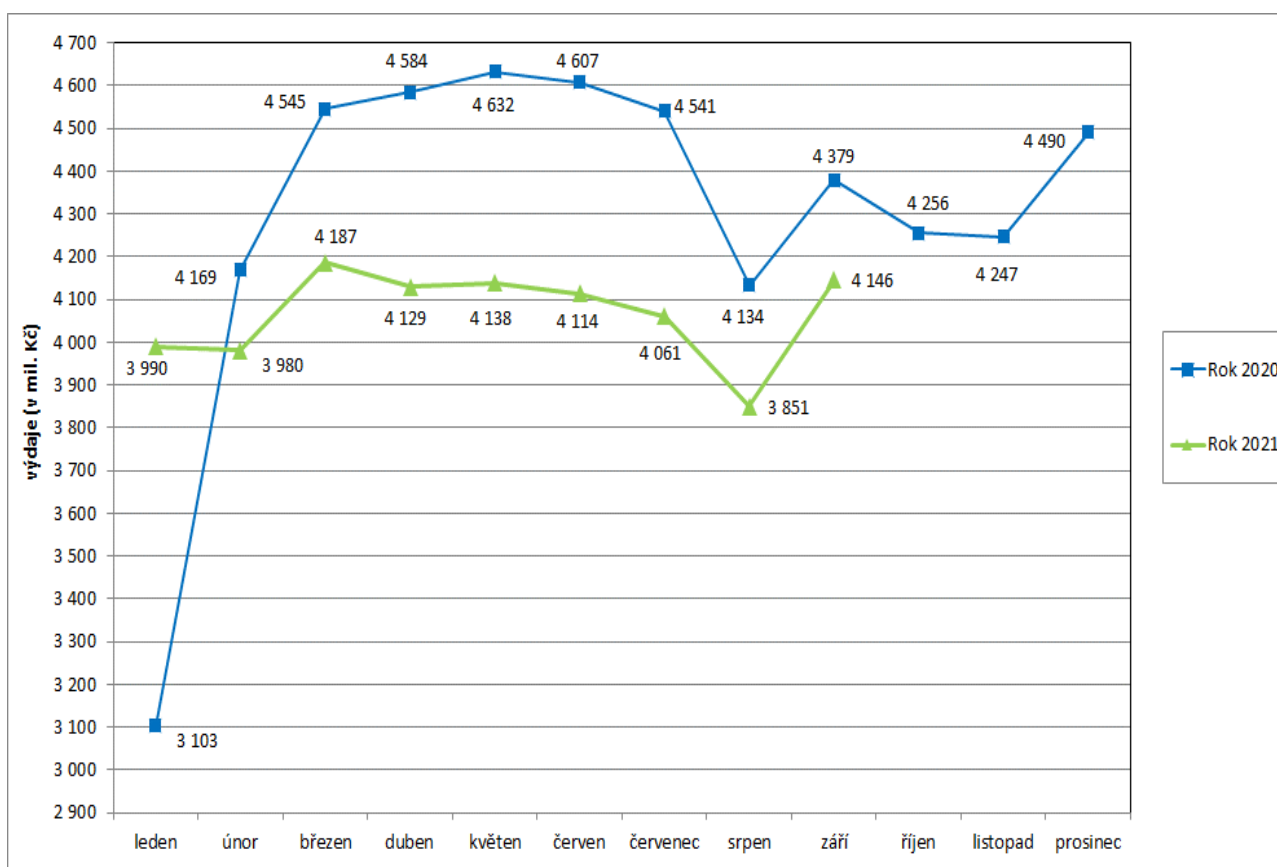
**Tabulka 5.1: Vývoj výdajů na dávky státní sociální podpory, péčovské péče a dávky náhradního výživného**

Výdaje v rámci dávkového systému		Běžný měsíc											Finanční rok*		
		leden	únor	březen	duben	květen	červen	červenec	srpen	září	říjen	listopad	prosinec	skutečnost 2020	státní rozpočet
Rok 2021 (v mil. Kč)		3 990	3 980	4 187	4 129	4 138	4 114	4 061	3 851	4 146				x	51 890
Rok 2020 (v mil. Kč)		3 103	4 169	4 545	4 584	4 632	4 607	4 541	4 134	4 379	4 256	4 247	4 490	52 615	53 485
Rozdíl	v mil. Kč	888	-188	-358	-455	-494	-493	-480	-283	-233					
	v %	28,6	-4,5	-7,9	-9,9	-10,7	-10,7	-10,6	-6,8	-5,3					

Zdroj: ČNB

\* oproti údajům za běžný měsíc zahrnuje rovněž zejména pojistné za zaměstnavatele odváděné z odměny pěstouna

**Graf 5.1: Výdaje na dávky státní sociální podpory, péčovské péče a dávky náhradního výživného**



Pozn.: zvýšení výdajů od února 2020 souvisí zejména se zvýšením celkové částky rodičovského příspěvku.

**Tabulka 5.2: Výdaje na dávky státní sociální podpory, péstounské péče podle typu dávky a náhradní výživné**

Typ dávky		Počet vyplacených dávek (v tis.)		Meziroční index v %	Vyplaceno v období (v mil. Kč) <sup>1)</sup>		Meziroční index v %	Vyplaceno od počátku roku (v mil. Kč) <sup>1)</sup>		Meziroční index v %
		září 2020	září 2021		září 2020	září 2021		2020	2021	
Dávky státní sociální podpory	přídavek na dítě	237,6	255,4	107,5	185,9	278,2	149,7	1 592,7	1 743,8	109,5
	příspěvek na bydlení	148,6	142,1	95,6	536,6	551,8	102,8	5 296,8	5 031,1	95,0
	rodičovský příspěvek	321,1	299,8	93,4	3 315,1	2 947,2	88,9	29 004,1	26 891,0	92,7
	porodné	0,9	0,8	88,9	10,7	9,3	86,9	80,7	74,5	92,3
	pohřebné <sup>2)</sup>	0,3	0,2	x	1,2	1,0	83,3	9,1	10,2	112,1
<b>Dávky SSP celkem <sup>5)</sup></b>		<b>708,5</b>	<b>698,3</b>	<b>98,6</b>	<b>4 049,5</b>	<b>3 787,5</b>	<b>93,5</b>	<b>35 983,3</b>	<b>33 750,5</b>	<b>93,8</b>
Dávky péstounské péče	příspěvek na úhradu potřeb dítěte	17,4	17,6	101,1	107,0	109,3	102,1	952,3	970,7	101,9
	odměna péstouna <sup>6)</sup>	13,5	13,7	101,5	224,4	230,4	102,7	2 001,1	2 064,0	103,1
	příspěvek při převzetí dítěte <sup>2)</sup>	0,2	0,2	x	1,7	1,5	88,2	11,6	12,2	105,2
	příspěvek na zakoupení osobního motorového vozidla <sup>2), 3)</sup>	0,0	0,0	x	2,2	1,0	x	8,7	7,8	89,7
	příspěvek při ukončení péstounské péče <sup>2), 4)</sup>	0,2	0,2	x	4,6	5,5	119,6	13,2	13,7	103,8
<b>Dávky péstounské péče celkem <sup>6)</sup></b>		<b>31,3</b>	<b>31,7</b>	<b>101,3</b>	<b>339,9</b>	<b>347,7</b>	<b>102,3</b>	<b>2 986,9</b>	<b>3 068,4</b>	<b>102,7</b>
<b>Náhradní výživné <sup>7)</sup></b>		<b>x</b>	<b>3,1</b>		<b>x</b>	<b>6,0</b>		<b>x</b>	<b>9,5</b>	
<b>CELKEM - dávky státní sociální podpory a péstounské péče a náhradní výživné</b>		<b>739,8</b>	<b>730,0</b>	<b>98,7</b>	<b>4 389,4</b>	<b>4 141,2</b>	<b>94,3</b>	<b>38 970,2</b>	<b>36 828,4</b>	<b>94,5</b>
<b>Celkem dávky SSP, PP a náhradní výživné dle čerpání ČNB</b>		<b>x</b>	<b>x</b>	<b>x</b>	<b>4 379,0</b>	<b>4 145,8</b>	<b>94,7</b>	<b>38 692,4</b>	<b>36 595,2</b>	<b>94,6</b>

Zdroj: MPSV (OkStat, údaje k 21. 10. 2021), ČNB

- 1) bez převodů z depozitního účtu a na příjmový účet SR,  
2) z důvodu nízkého počtu vyplacených dávek a z důvodu zaokrouhlení není hodnota meziročního indexu uvedena,  
3) v září 2021 bylo vyplaceno 13 těchto příspěvků, v září 2020 se jednalo o 26 příspěvků,  
4) v září 2021 se vyplatilo 222 těchto příspěvků, v září 2020 šlo o 183 příspěvků,  
5) ve sloupcích „Vyplaceno...“ bez výdajů na pojistné a na odvody daně z příjmů,  
6) včetně údajů za sociální příspěvek, který byl od počátku roku 2012 zrušen  
7) dávka zavedena od 1.7. 2021

## 6) Souhrnný přehled vývoje výdajů na sociální dávky

Tabulka 6.1 obsahuje základní přehled vývoje výdajů jednotlivých dávkových systémů resortu MPSV uvedených v kapitolách 1 až 5 tohoto materiálu (meziroční srovnání včetně komparace ve vztahu k částkám státního rozpočtu).

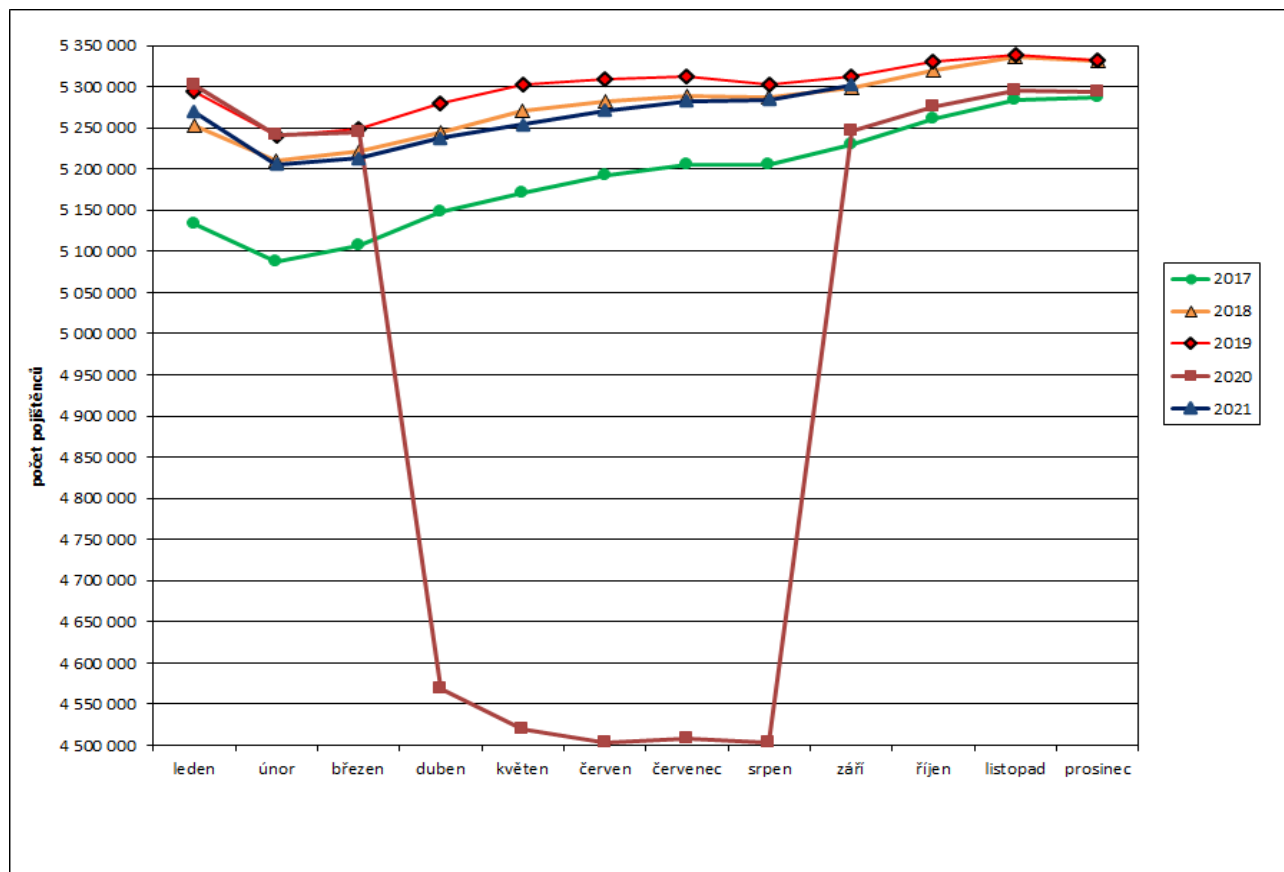
Tabulka 6.1: Vývoj výdajů v oblasti dávkových systémů MPSV

Dávkový systém	Čerpání leden až září		Rozpočet 2020
	skutečnost 2021	skutečnost 2020	
	(v mil. Kč)		
Dávky důchodového pojištění	387 851,0	367 157,5	499 000,0
Rozdíl - v mil. Kč	x	20 693,5	x
Rozdíl - v %	x	5,6	x
Dávky nemocenského pojištění	39 258,2	42 883,2	46 920,0
Rozdíl - v mil. Kč	x	-3 625,0	x
Rozdíl - v %	x	-8,5	x
Podpory v nezaměstnanosti	7 762,7	7 992,6	8 700,0
Rozdíl - v mil. Kč	x	-229,9	x
Rozdíl - v %	x	-2,9	x
Příspěvek na péči	24 493,5	24 818,1	33 000,0
Rozdíl - v mil. Kč	x	-324,6	x
Rozdíl - v %	x	-1,3	x
Dávky pomoci v hmotné nouzi	4 001,2	3 491,2	5 658,2
Rozdíl - v mil. Kč	x	510,0	x
Rozdíl - v %	x	14,6	x
Dávky pro osoby se zdravotním postižením	1 929,6	1 964,7	3 000,0
Rozdíl - v mil. Kč	x	-35,1	x
Rozdíl - v %	x	-1,8	x
Dávky státní sociální podpory, péčovské péče a náhradní výživné	36 595,2	38 692,4	51 890,2
Rozdíl - v mil. Kč	x	-2 097,2	x
Rozdíl - v %	x	-5,4	x
<b>CELKEM</b>	<b>501 891,4</b>	<b>486 999,7</b>	<b>648 168,4</b>
Rozdíl - v mil. Kč	x	14 891,7	x
Rozdíl - v %	x	3,1	x

## **7) Pojistné na sociální zabezpečení a příspěvek na státní politiku zaměstnanosti**

- V září 2021 se příjmy z pojistného na sociální zabezpečení a z příspěvku na státní politiku zaměstnanosti meziročně zvýšily o 8 269,1 mil. Kč na cca **47,5 mld. Kč** (viz tabulka 7.1).
- Z hlediska porovnání v oblasti důchodového a nemocenského pojištění za leden až září 2021 byly příjmy z pojistného o cca **16,5 mld. Kč nižší** než výdaje, za stejné období roku 2020 byly příjmy **nižší** o cca **45,9 mld. Kč** (viz tabulka 7.2).
- Do výše příjmů z pojistného na sociální zabezpečení a příspěvku na státní politiku zaměstnanosti za měsíc září 2021 a meziročního vývoje těchto příjmů se do značné míry promítají přímé i nepřímé dopady mimořádných opatření přijatých v souvislosti s epidemií onemocnění COVID-19. Legislativní opatření s přímým dopadem na výši plateb pojistného na sociální zabezpečení a příspěvku na státní politiku zaměstnanosti zahrnují zejména:
  - zákon č. 136/2020 Sb., o některých úpravách v oblasti pojistného na sociální zabezpečení a příspěvku na státní politiku zaměstnanosti a důchodového pojištění v souvislosti s mimořádnými opatřeními při epidemii v roce 2020, tj. prominutí placení předepsaných záloh na pojistné pro OSVČ za měsíce březen až srpen 2020 a snížení pojistného za rok 2020 o minimální výše záloh za uvedené měsíce po podání přehledu v roce 2021;
  - zákon č. 300/2020 Sb., o prominutí pojistného na sociální zabezpečení a příspěvku na státní politiku zaměstnanosti placeného některými zaměstnavateli jako poplatníky v souvislosti s mimořádnými opatřeními při epidemii v roce 2020 a o změně zákona č. 187/2006 Sb., o nemocenském pojištění, ve znění pozdějších předpisů, tj. prominutí placení pojistného za měsíce červen, červenec a srpen 2020 u zaměstnavatelů s nejvýše 50 zaměstnanci;
  - zákon č. 255/2020, o snížení penále z pojistného na sociální zabezpečení a příspěvku na státní politiku zaměstnanosti placeného zaměstnavateli jako poplatníky v souvislosti s mimořádnými opatřeními při epidemii v roce 2020 a o změně některých zákonů, kterým bylo umožněno odložení plateb pojistného na sociální zabezpečení a příspěvku na státní politiku zaměstnanosti, které byli zaměstnavatelé povinni platit ze svého vyměřovacího základu, za měsíce květen, červen a červenec 2020.
- **Celkový úhrn vyměřovacích základů**, ze kterého bylo v září 2021 pojistné odvedeno, se meziročně zvýšil o 29,4 mld. Kč na 143,5 mld. Kč, přičemž **celkový počet pojištěnců se zvýšil**, a to o cca **56,3 tis. na 5 302,4 tis. osob** (v tom 4 573,3 tis. zaměstnanců a 729,1 tis. OSVČ). V roce 2020 se jednalo o 5 246,1 tis. pojištěnců (v tom 4 520,7 tis. zaměstnanců a 725,5 tis. OSVČ). Vývoj počtu pojištěnců v průběhu let 2017 až 2021 zachycuje graf 7.1.

**Graf 7.1: Vývoj počtu pojištěnců v letech 2017 až 2021**



**Tabulka 7.1: Meziroční srovnání příjmů z pojistného**

	Příjmy z pojistného (v mil. Kč)		Meziroční index v %	Rozdíl (v mil. Kč)
	září 2020	září 2021		
Důchodové pojištění	35 186,8	42 621,9	121,1	7 435,2
Nemocenské pojištění	2 519,5	3 034,8	120,5	515,3
<b>Důchodové a nemocenské pojištění</b>	<b>37 706,3</b>	<b>45 656,7</b>	<b>121,1</b>	<b>7 950,4</b>
Příspěvek na SPZ*	1 506,6	1 825,3	121,1	318,6
<b>CELKEM</b>	<b>39 212,9</b>	<b>47 482,0</b>	<b>121,1</b>	<b>8 269,1</b>

Zdroj: ČSSZ

\* státní politika zaměstnanosti

**Tabulka 7.2: Srovnání dosavadních příjmů z pojistného s adekvátními výdaji státního rozpočtu**

	Výběr pojistného za leden až září (v mil. Kč)		Meziroční index v %	Výdaje za leden až září (v mil. Kč)		Meziroční index v %	Rozdíl mezi výběrem a výdaji za leden až září (v mil. Kč)	
	2020	2021		2020	2021		2020	2021
Důchodové pojištění	341 775,6	385 282,1	112,7	369 533,6	390 075,7	105,6	-27 758,1	-4 793,6
Nemocenské pojištění	24 738,2	27 529,4	111,3	42 883,2	39 258,2	91,5	-18 145,0	-11 728,8
<b>Důchodové a nemoc. pojištění</b>	<b>366 513,8</b>	<b>412 811,4</b>	<b>112,6</b>	<b>412 416,8</b>	<b>429 333,9</b>	<b>104,1</b>	<b>-45 903,0</b>	<b>-16 522,5</b>
Příspěvek na SPZ	14 639,6	16 503,2	112,7					
<b>CELKEM</b>	<b>381 153,4</b>	<b>429 314,6</b>	<b>112,6</b>					

Zdroj: ČSSZ (účetní bilance)