



# REGIONÁLNÍ STATISTIKA CENY PRÁCE

rok **2023**

Mzdová sféra

**Jihomoravský kraj**

Výsledky ke dni 20.3.2024

[WWW.ISPV.CZ](http://WWW.ISPV.CZ)

## **Copyright - MPSV ČR**

Publikace ani její část nesmí být kopírována, rozšiřována a zařazována do informačních systémů v jakékoliv formě (elektronické, mechanické, optické, magnetické aj.) bez písemného souhlasu

**Ministerstva práce a sociálních věcí**

Zpracovatel: TREXIMA, spol. s r.o., třída Tomáše Bati 299, Louky, 763 02 Zlín

Obsah:

<b>Úvod</b> .....	7
<b>Výsledková část - mzdová sféra</b>	
Základní metodické přístupy .....	11
Popis publikovaných tabulek .....	12
<b>Hrubá měsíční mzda</b>	
MZS-M0 Základní informace o hrubé měsíční mzdě .....	13
MZS-M1 Hrubá měsíční mzda podle pohlaví a věku .....	14
MZS-M2 Hrubá měsíční mzda podle vzdělání.....	14
MZS-M7 Hrubá měsíční mzda podle hlavních tříd a tříd zaměstnání CZ-ISCO.....	16
MZS-M8 Hrubá měsíční mzda podle podskupin a kategorií zaměstnání CZ-ISCO.....	20
<b>Měsíční odpracovaná a neodpracovaná doba</b>	
MZS-T0 Základní informace o měsíční odpracované a neodpracované době .....	28
MZS-T8 Měsíční odpracovaná a neodpracovaná doba podle podskupin a kategorií zaměstnání CZ-ISCO .....	29
<b>Hodinový výdělek</b>	
MZS-V0 Základní informace o hodinovém výdělku .....	33
MZS-V1 Hodinový výdělek podle pohlaví a věku .....	34
MZS-V8 Hodinový výdělek podle podskupin a kategorií zaměstnání CZ-ISCO .....	35

**Dodatek - Technický popis šetření**

1. Koncepce šetření .....	41
1.1 Základní soubor .....	41
1.2 Výběrový design RSCP-MZS .....	41
1.3 Struktura výběrového souboru RSCP-MZS .....	42
2. Vstupní údaje .....	43
2.1 Sběr dat .....	43
2.2 Nejdůležitější vstupní údaje .....	44
2.3 Klasifikace a číselníky .....	45
3. Nejdůležitější sledované ukazatele .....	46
3.1 Hrubá měsíční mzda .....	46
3.2 Měsíční odpracovaná a neodpracovaná doba .....	47
3.3 Hodinový výdělek .....	48
4. Dupočtové metody a kvalita odhadů .....	49
4.1 Dupočtové metody .....	49
4.2 Kvalita statistických odhadů .....	49
5. Definice vybraných pojmů .....	50



## Úvodní část



## Úvod

Regionální statistika ceny práce (RSCP) je systém pravidelného monitorování výdělkové úrovně a pracovní doby zaměstnanců v jednotlivých krajích České republiky formou statistického šetření. Sledovanými ukazateli výdělkové úrovně jsou hrubá měsíční mzda (plat) a hodinový výdělek. Šetření je obsahově harmonizováno se strukturálním šetřením EU „Structure of Earnings Survey“, viz nařízení Komise (ES) č. 1916/2000 ve znění pozdějších předpisů. Gestorem šetření je Ministerstvo práce a sociálních věcí (MPSV). K průběhu šetření a k výstupům se vyjadřuje komise, složená ze zástupců MPSV, Českého statistického úřadu (ČSÚ), Ministerstva financí, České národní banky, Českomoravské konfederace odborových svazů, Svazu průmyslu a dopravy ČR, CERGE-EI, VŠE v Praze a dalších institucí. Zpracovatelem RSCP je TREXIMA, spol. s r.o. ([www.trexima.cz](http://www.trexima.cz)).

Šetření RSCP sleduje výdělky ve mzdové i platové sféře. Ve mzdové sféře je zjišťování prováděno pod názvem „Čtvrtletní šetření o průměrném výdělku“ a je zařazeno do programu statistických zjišťování vyhlášených ČSÚ ve sbírce zákonů pro příslušný kalendářní rok (viz příloha č. 2 k vyhlášce č. 324/2022 Sb., o Programu statistických zjišťování na rok 2023) a pro vybrané ekonomické subjekty je povinné. Zdrojem dat pro platovou sféru je Informační systém o platech, který je spravován Ministerstvem financí a je realizován s pololetní periodou.

Publikace RSCP jsou pro jednotlivé kraje vydávány jednou ročně, a to samostatně za mzdovou a platovou sféru. Publikace RSCP obsahují údaje o mzdách (platech), pracovní době a hodinovém výdělku v podrobných klasifikacích, zejména podle jednotlivých zaměstnání.

Souhrnné výsledky šetření za Českou republiku obsahuje Informační systém o průměrném výdělku (ISPV).

Výsledkové publikace RSCP ve formátu Excel a ve formátu PDF jsou k dispozici na internetových stránkách MPSV ([www.mpsv.cz](http://www.mpsv.cz)) v sekci *Příjmy a životní úroveň*. Regionální statistika je zveřejňována na stránkách <http://portal.mpsv.cz/> v sekci *Zaměstnanost* v podsekci *Statistiky* pod odkazem *Statistika výdělků*. Všechny výsledkové publikace, interaktivní výsledky a aktuální studie a analýzy z oblasti odměňování nabízí portál [www.ispv.cz](http://www.ispv.cz). Ten zároveň slouží jako podpora respondentům RSCP, kteří zde naleznou všechny potřebné informace a podpůrné nástroje pro zasilání dat.

Ministerstvo práce a sociálních věcí děkuje všem respondentům šetření za přípravu vstupních dat pro šetření. Svědomitý přístup respondentů a dodržování termínů pro předání dat umožňují pravidelně uveřejňovat tuto publikaci.







# **Výsledková část**

## **mzdová sféra**



## Výsledková část - mzdová sféra

### Základní metodické přístupy

Tato publikace přináší charakteristiky hrubé měsíční mzdy, pracovní doby a hodinového výdělku získané za mzdovou sféru v rámci šetření RSCP (RSCP-MZS). V RSCP se zařazují do mzdové sféry ekonomické subjekty, které odměňují mzdou podle § 109 odst. 2 zákona č. 262/2006 Sb., zákoníku práce, ve znění pozdějších předpisů.

Primárním výsledkem RSCP jsou statistiky mzdové úrovně jednotlivých zaměstnání v jednotlivých krajích České republiky v klasifikaci CZ-ISCO, dále statistiky mezd a pracovní doby v členění podle charakteristik zaměstnance i zaměstnavatele.

Od roku 2011 charakterizují výsledky RSCP-MZS celou zaměstnaneckou populaci v jednotlivých krajích, neboť jsou nově zahrnuti dříve nesledovaní zaměstnanci z malých podniků s méně než 10 zaměstnanci, a také zaměstnanci neziskových institucí a podnikatelů – fyzických osob. Tato změna znamená zvýšení reprezentativnosti statistických údajů obsažených v publikaci.

Vedle podnikového výkaznictví ČSÚ je RSCP dalším zdrojem informací o mzdách a platech v České republice. Výkaznictví ČSÚ sbírá údaje o evidenčním počtu zaměstnanců a vyplacených mzdách za ekonomický subjekt a publikuje průměrné mzdy v členění podle podnikových charakteristik. Jeho účelem je makroekonomický pohled na jednotlivá odvětví ekonomiky v rámci dlouhé časové řady. Naproti tomu údaje z RSCP slouží primárně k porovnávání mzdové úrovně jednotlivých skupin zaměstnanců – při znalosti mzdové diferenciaci, mzdových složek, pracovní doby – mezi sebou v podrobné klasifikaci zaměstnání CZ-ISCO a v různých krajích. Navíc umožňuje standardizované srovnání mezi jednotlivými zeměmi EU. Při srovnávání výsledků průměrných mezd ČSÚ a RSCP je třeba vzít v úvahu rozdílný způsob přepočtu zaměstnanců (na plné úvazky podle ČSÚ a na plnou placenou dobu podle RSCP).

## Popis publikovaných tabulek

Tabulky v publikaci jsou rozděleny podle sledovaných ukazatelů do tří základních okruhů. Charakteristiky hrubé měsíční mzdy, struktura mzdy a průměrná placená doba jsou v tabulkách s označením MZS-Mx, charakteristiky měsíční odpracované a neodpracované doby v tabulkách s označením MZS-Tx a charakteristiky hodinového výdělku v tabulkách s označením MZS-Vx.

Tabulky typu Mx obsahují údaj o počtu zaměstnanců přepočteném podle placených měsíců (podrobnější vysvětlení v kapitole 3.1 Technického dodatku), dále nejvýznamnější charakteristiky mzdové diferenciaci (viz tabulka níže), průměrnou mzdu a její složení (podíl odměn, příplatků a náhrad) a odpovídající měsíční placenou dobu.

Tabulky typu Tx obsahují údaj o počtu zaměstnanců přepočteném podle evidenčních měsíců (podrobnější vysvětlení v kapitole 3.2 Technického dodatku), dále průměrnou měsíční pracovní dobu s výší přesčasu a neodpracovanou dobu s dobou dovolené a nemoci.

Tabulky typu Vx obsahují údaj o počtu zaměstnanců přepočteném podle placených měsíců a nejvýznamnější charakteristiky diferenciaci hodinového výdělku.

### **Statistické charakteristiky používané ve výsledkových tabulkách:**

1. decil	První decil je hodnota, pod kterou leží 10 % nejnižších hodnot sledovaného znaku.
1. kvartil	První kvartil je hodnota, pod kterou leží 25 % nejnižších hodnot sledovaného znaku.
Medián	Medián je hodnota uprostřed vzestupně uspořádané řady hodnot sledovaného znaku, polovina hodnot je nižší než medián a druhá polovina je vyšší než medián.
3. kvartil	Třetí kvartil je hodnota, nad kterou leží 25 % nejvyšších hodnot sledovaného znaku.
9. decil	Devátý decil je hodnota, nad kterou leží 10 % nejvyšších hodnot sledovaného znaku.
Průměr	Průměr je počítán jako vážený (případně nevážený) aritmetický průměr sledovaného znaku.

### **Ostatní symboly používané ve výsledkových tabulkách:**

"Neuvedeno "	Symbol "Neuvedeno" označuje kategorii zaměstnanců, u které nebyl uveden kód příslušného třídícího znaku.
"*"	Symbol "*" označuje nezveřejnitelný údaj z důvodu malého (méně než 50 zaměstnanců) či nereprezentativního vzorku zaměstnanců.

## Základní informace o hrubé měsíční mzdě

Jihomoravský kraj

**Medián hrubé měsíční mzdy ..... 38 412 Kč/měs**

Index mediánu hrubé měsíční mzdy vůči roku 2022 ..... 106,5 %

## Diferenciace

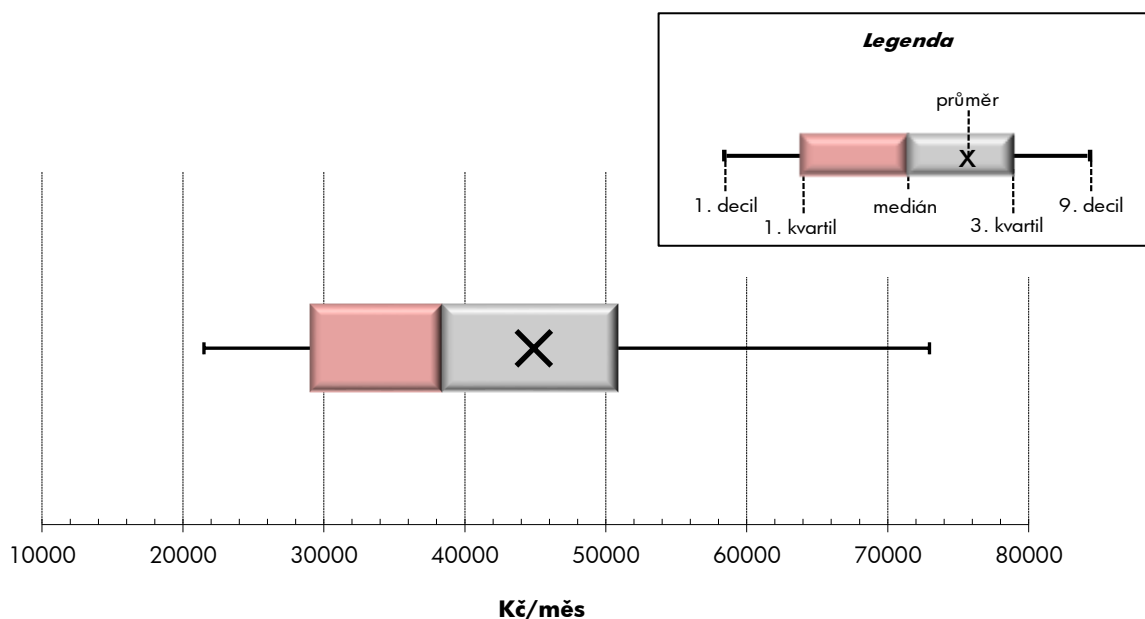
1. decil	- 10 % hrubých měsíčních mezd menších než .....	21 493 Kč/měs
1. kvartil	- 25 % hrubých měsíčních mezd menších než .....	29 007 Kč/měs
Medián	- 50 % hrubých měsíčních mezd menších než .....	38 412 Kč/měs
3. kvartil	- 25 % hrubých měsíčních mezd větších než .....	50 882 Kč/měs
9. decil	- 10 % hrubých měsíčních mezd větších než .....	72 964 Kč/měs

**Průměr hrubé měsíční mzdy ..... 44 897 Kč/měs**

Podíl zaměstnanců s podprůměrnou hrubou měsíční mzdou ..... 65,3 %

## Vybrané složky hrubé měsíční mzdy

Odměny .....	15,9 %
Příplatky .....	2,7 %
Náhrady .....	11,1 %

**Průměrná placená doba ..... 173,2 hod/měs****Počet zaměstnanců (přepočtený podle placených měsíců) ..... 352,7 tis. osob**

## Hrubá měsíční mzda podle pohlaví a věku

Jihomoravský kraj

pohlaví/ věková skupina	počet zaměstnanců přepočtený podle placených měsíců	hrubá měsíční mzda	
		medián	meziroční index
		tis. osob	Kč/měs
<b>CELKEM - mzdová sféra</b>	<b>352,7</b>	<b>38 412</b>	<b>106,5</b>
do 20 let	1,1	27 973	106,9
20 - 29 let	51,4	35 551	106,0
30 - 39 let	86,7	41 521	106,5
40 - 49 let	106,3	39 250	105,8
50 - 59 let	79,1	37 432	107,3
60 a více let	28,0	37 002	107,6
<b>MUŽI</b>	<b>212,5</b>	<b>41 483</b>	<b>105,9</b>
do 20 let	0,6	29 079	107,5
20 - 29 let	31,3	37 273	105,7
30 - 39 let	56,4	44 643	106,8
40 - 49 let	60,6	43 234	105,3
50 - 59 let	45,1	41 158	106,3
60 a více let	18,5	38 595	106,7
<b>ŽENY</b>	<b>140,1</b>	<b>34 080</b>	<b>106,7</b>
do 20 let	0,4	25 859	106,7
20 - 29 let	20,1	33 457	106,8
30 - 39 let	30,3	36 575	105,9
40 - 49 let	45,7	34 645	107,0
50 - 59 let	34,0	32 272	106,4
60 a více let	9,5	33 080	108,1

## Hrubá měsíční mzda podle vzdělání

Jihomoravský kraj

stupeň dosaženého vzdělání (KKOV)		počet zaměstnanců přepočtený podle placených měsíců	hrubá měsíční mzda	
			medián	meziroční index
			tis. osob	Kč/měs
Základní a nedokončené	A-C	24,5	29 612	106,6
Střední bez maturity	D,E,H,J	108,2	33 197	106,2
Střední s maturitou	K-M	117,7	38 983	106,6
Vyšší odborné a bakalářské	N,P,R	21,3	44 085	106,3
Vysokoškolské	T,V	73,7	54 758	108,1
Neuvedeno		7,2	33 455	107,3
<b>CELKEM - mzdová sféra</b>		<b>352,7</b>	<b>38 412</b>	<b>106,5</b>

## Hrubá měsíční mzda podle pohlaví a věku

Jihomoravský kraj

diferenciace hrubé měsíční mzdy				hrubá měsíční mzda				placená doba
1. decil	1. kvartil	3. kvartil	9. decil	průměr	z toho			
Kč/měs	Kč/měs	Kč/měs	Kč/měs		Kč/měs	odměny	příplatky	náhrady
					%	%	%	
<b>21 493</b>	<b>29 007</b>	<b>50 882</b>	<b>72 964</b>	<b>44 897</b>	<b>15,9</b>	<b>2,7</b>	<b>11,1</b>	<b>173,2</b>
20 086	24 382	33 172	38 534	28 745	8,4	4,9	7,8	176,2
22 350	28 318	43 946	54 704	37 887	13,0	2,8	10,6	173,5
22 536	31 077	55 853	78 811	47 794	14,7	2,6	11,3	173,4
21 119	29 148	53 731	80 260	47 177	16,4	2,5	11,1	173,0
21 281	28 119	49 138	69 236	43 887	17,3	3,1	11,2	173,3
20 967	27 470	48 596	69 703	43 608	18,7	2,9	11,4	173,2
<b>22 212</b>	<b>31 234</b>	<b>55 909</b>	<b>82 199</b>	<b>49 212</b>	<b>16,5</b>	<b>3,0</b>	<b>11,1</b>	<b>174,0</b>
20 386	25 362	34 908	39 310	30 116	9,0	4,9	8,3	175,3
21 799	29 013	45 962	58 056	39 532	13,8	3,1	10,7	173,8
22 342	33 652	62 078	86 979	51 759	15,1	2,9	11,2	173,8
21 718	31 664	61 378	92 869	53 031	17,0	2,8	11,1	174,1
22 974	31 744	54 261	81 061	49 326	18,1	3,3	11,2	174,1
21 960	29 034	50 886	72 399	45 695	19,0	3,1	11,5	173,9
<b>20 984</b>	<b>26 907</b>	<b>43 964</b>	<b>57 730</b>	<b>38 351</b>	<b>14,8</b>	<b>2,3</b>	<b>11,2</b>	<b>172,2</b>
17 160	22 199	30 264	36 839	26 723	7,2	4,9	7,0	177,5
22 786	27 713	40 767	48 763	35 324	11,8	2,4	10,6	173,1
22 996	28 726	46 781	61 103	40 428	13,6	2,0	11,4	172,6
20 808	27 099	45 307	60 552	39 413	15,4	2,0	11,2	171,5
20 393	25 099	41 715	55 012	36 670	15,9	2,8	11,2	172,1
19 592	24 731	44 713	63 163	39 550	18,2	2,4	11,4	171,8

## Hrubá měsíční mzda podle vzdělání

Jihomoravský kraj

diferenciace hrubé měsíční mzdy				hrubá měsíční mzda				placená doba
1. decil	1. kvartil	3. kvartil	9. decil	průměr	z toho			
Kč/měs	Kč/měs	Kč/měs	Kč/měs		Kč/měs	odměny	příplatky	náhrady
					%	%	%	
18 624	22 696	36 337	43 112	30 941	12,2	4,9	10,9	174,0
20 225	25 255	41 490	49 967	34 671	15,0	4,3	11,6	174,0
22 991	30 286	49 824	65 754	43 268	16,7	2,7	11,0	173,0
28 705	35 330	58 654	82 366	51 289	13,2	2,0	11,0	172,6
29 587	40 222	79 258	111 257	65 935	17,2	1,4	11,2	172,4
20 945	25 552	42 191	59 130	38 498	11,8	2,0	9,5	174,6
<b>21 493</b>	<b>29 007</b>	<b>50 882</b>	<b>72 964</b>	<b>44 897</b>	<b>15,9</b>	<b>2,7</b>	<b>11,1</b>	<b>173,2</b>

## Hrubá měsíční mzda podle hlavních tříd a tříd zaměstnání CZ-ISCO

		Jihomoravský kraj	
hlavní třída / třída zaměstnání CZ-ISCO		počet zaměstnanců přepočtený podle placených měsíců tis. osob	hrubá měsíční mzda
			medián Kč/měs
D	Manuální pracovníci	163,6	32 535
T	Nemanuální pracovníci	189,1	45 708
1	Řídící pracovníci	12,5	80 019
11	Nejvyšší představitelé společností	0,9	82 199
12	Řídící prac.správy podniku, obchod., admin. a pod. činností	4,1	92 279
13	Řídící pracovníci výroby, IT, vzdělávání a příbuzných oborů	5,6	83 201
14	Řídící prac.ubyt.,strav.služeb,obchodu,ost.řídící pracovníci	1,9	49 631
2	Specialisté	52,9	61 295
21	Specialisté v oblasti vědy a techniky	14,4	59 911
22	Specialisté v oblasti zdravotnictví	3,7	49 823
23	Specialisté v oblasti výchovy a vzdělávání	6,3	53 556
24	Specialisté v obchodní sféře a veřejné správě	10,8	60 505
25	Specialisté v oblasti ICT	14,7	75 627
26	Specialisté obl. právní, sociální, kulturní a příbuz.oblastí	3,1	43 267
3	Techničtí a odborní pracovníci	81,0	44 013
31	Techničtí a odborní pracovníci v oblasti vědy a techniky	27,2	45 412
32	Odborní pracovníci v oblasti zdravotnictví	4,5	40 143
33	Odborní pracovníci v obchodní sféře a veřejné správě	39,0	42 784
34	Odborní pracovníci v obl.práva,kultury,sportu,příbuz.oborech	1,9	36 590
35	Technici v oblasti ICT	8,3	52 907
4	Úředníci	35,3	33 742
41	Všeobecní admin.pracovníci,sekretáři,pracovníci zadávání dat	11,2	30 603
42	Pracovníci informačních služeb,na přepážkách,v příb.oborech	8,7	33 013
43	Úředníci pro zpracování číselných údajů a v logistice	12,8	36 922
44	Ostatní úředníci	2,6	34 770
5	Pracovníci ve službách a prodeji	37,9	26 874
51	Pracovníci v oblasti osobních služeb	11,5	22 567
52	Pracovníci v oblasti prodeje	20,4	28 487
53	Pracovníci osob.péče ve vzdělávání,zdravotnictví,příbuz.obl.	2,9	32 752
54	Pracovníci v oblasti ochrany a ostrahy	3,0	21 854



## Hrubá měsíční mzda podle hlavních tříd a tříd zaměstnání CZ-ISCO

Jihomoravský kraj

diferenciace hrubé měsíční mzdy				hrubá měsíční mzda				placená doba
1. decil	1. kvartil	3. kvartil	9. decil	průměr	z toho			
Kč/měs	Kč/měs	Kč/měs	Kč/měs	Kč/měs	odměny	příplatky	náhrady	hod/měs
					%	%	%	
20 000	24 900	40 538	48 308	33 724	14,0	4,8	11,4	174,0
26 217	34 604	63 538	90 950	54 563	16,9	1,6	11,0	172,6
38 660	51 408	122 668	175 549	99 336	22,5	1,1	10,6	172,4
25 194	46 229	148 017	281 477	120 642	26,1	0,9	9,4	172,6
43 370	63 131	129 358	185 343	108 215	23,6	0,6	10,7	171,5
44 431	56 555	127 540	174 178	101 446	21,1	1,1	10,8	172,1
32 017	39 196	69 606	118 960	64 778	21,8	2,8	10,4	174,8
36 617	45 904	83 760	109 141	69 109	16,0	1,5	11,5	172,5
39 120	47 603	77 968	99 178	65 772	12,9	1,4	11,4	172,5
31 363	37 814	68 071	107 435	59 349	13,4	1,2	10,4	171,3
34 250	41 622	72 276	103 499	63 904	30,7	2,4	14,5	173,3
39 148	45 439	79 964	105 723	68 231	21,2	0,7	10,9	172,3
43 151	57 132	98 726	126 167	81 630	10,6	1,9	11,3	172,8
24 997	35 474	60 721	85 672	50 680	18,4	0,7	9,7	171,6
27 302	35 359	55 167	72 154	48 109	17,5	1,8	10,8	172,6
28 230	36 443	56 293	70 500	48 187	17,6	2,6	11,1	172,7
25 778	31 873	46 334	52 809	39 698	15,4	2,5	10,0	172,7
26 654	34 389	53 418	70 750	47 205	18,6	0,7	10,7	172,3
25 803	30 616	42 764	52 977	37 804	16,5	1,7	9,6	173,1
34 850	41 845	71 327	89 825	58 930	13,8	3,4	11,1	173,5
20 817	27 196	41 680	52 579	36 050	13,6	2,0	10,6	172,9
18 753	22 512	38 231	46 494	32 363	11,9	0,7	10,3	172,1
21 868	27 535	41 982	52 899	35 979	16,6	3,4	11,1	174,0
24 953	30 204	45 116	55 854	39 061	13,1	2,1	10,5	172,6
25 882	28 862	40 851	50 654	37 286	12,9	1,8	11,1	174,2
18 699	20 819	32 934	40 650	28 586	10,0	4,4	9,5	173,3
18 141	19 211	30 033	40 901	26 628	6,7	3,3	9,1	174,7
19 883	22 213	33 512	40 974	29 647	12,3	3,7	9,7	172,6
26 224	28 481	36 824	41 074	33 257	9,2	8,0	10,3	171,6
18 240	19 875	26 252	32 976	24 297	5,8	9,6	8,8	173,8

## Hrubá měsíční mzda podle hlavních tříd a tříd zaměstnání CZ-ISCO

		Jihomoravský kraj	
hlavní třída / třída zaměstnání CZ-ISCO		počet zaměstnanců přepočtený podle placených měsíců tis. osob	hrubá měsíční mzda
			medián Kč/měs
6	Kvalifikovaní pracovníci v zemědělství, lesnictví a rybářství	2,5	33 692
61	Kvalifikovaní pracovníci v zemědělství	2,4	33 692
62	Kvalifikovaní pracovníci v lesnictví, rybářství a myslivosti	0,1	33 242
7	Řemeslníci a opraváři	48,4	37 022
71	Řemeslníci, kvalif. pracovníci na stavbách (kromě elektrikářů)	8,6	32 847
72	Kovodělníci, strojírenští dělníci, pracovníci v příb. oborech	25,8	38 663
73	Pracovníci v obl. uměleckých a tradičních řemesel, polygrafie	1,2	33 897
74	Pracovníci v oboru elektroniky a elektrotechniky	6,8	41 198
75	Zpracovatelé potravin, dřeva, textilu, pracovníci příbuz. oborů	6,0	29 597
8	Obsluha strojů a zařízení, montéři	61,1	34 823
81	Obsluha stacionárních strojů a zařízení	16,1	35 753
82	Montážní dělníci výrobků a zařízení	14,1	33 258
83	Řidiči a obsluha pojízdných zařízení	30,9	35 335
9	Pomocní a nekvalifikovaní pracovníci	21,0	26 313
91	Uklízeči a pomocníci	4,9	24 056
92	Pomocní pracovníci v zemědělství, lesnictví a rybářství	1,4	*
93	Pomocní pracovníci těžby, staveb., výroby, dopravy a příb. ob.	11,6	27 462
94	Pomocní pracovníci při přípravě jídla	0,8	*
96	Pracovníci s odpady a ostatní pomocní pracovníci	2,3	*
Neuvedeno			
<b>CELKEM - mzdová sféra</b>		<b>352,7</b>	<b>38 412</b>

## Hrubá měsíční mzda podle hlavních tříd a tříd zaměstnání CZ-ISCO

Jihomoravský kraj

diferenciace hrubé měsíční mzdy				hrubá měsíční mzda				placená doba
1. decil	1. kvartil	3. kvartil	9. decil	průměr	z toho			
Kč/měs	Kč/měs	Kč/měs	Kč/měs	Kč/měs	odměny	příplatky	náhrady	hod/měs
					%	%	%	
20 967	24 614	41 772	51 905	35 965	13,9	5,5	9,5	178,9
20 967	24 304	41 772	52 798	36 027	13,9	5,7	9,2	179,1
25 350	27 974	39 872	45 612	34 438	13,9	1,3	16,1	172,1
21 761	28 562	44 710	52 828	37 561	14,7	4,1	12,3	173,7
17 924	23 368	41 508	51 234	33 994	12,6	2,5	12,0	176,6
25 128	32 100	45 917	53 942	39 547	16,3	4,4	12,6	173,2
21 165	26 130	41 142	46 119	34 052	8,6	4,0	13,7	171,9
23 866	32 331	47 828	55 889	40 763	13,7	4,6	11,9	174,3
20 768	23 434	37 227	44 194	31 290	12,0	4,0	11,8	171,4
22 676	28 420	41 919	49 704	35 799	16,0	5,9	11,6	174,2
23 375	29 343	43 312	50 975	36 883	16,9	7,4	12,5	170,4
23 209	28 322	38 949	46 165	34 396	14,3	4,4	13,0	170,7
22 207	28 082	42 304	50 187	35 874	16,3	5,7	10,5	177,8
17 944	20 430	32 857	39 864	27 784	10,4	3,0	11,3	174,3
17 891	19 708	29 644	36 771	25 600	10,8	2,4	11,0	173,7
*	*	*	*	*	*	*	*	*
17 950	20 850	34 285	40 901	28 624	10,6	3,0	11,6	174,0
*	*	*	*	*	*	*	*	*
*	*	*	*	*	*	*	*	*
<b>21 493</b>	<b>29 007</b>	<b>50 882</b>	<b>72 964</b>	<b>44 897</b>	<b>15,9</b>	<b>2,7</b>	<b>11,1</b>	<b>173,2</b>

## Hrubá měsíční mzda podle podskupin zaměstnání CZ-ISCO

podskupina zaměstnání / kategorie zaměstnání CZ-ISCO	Jihomoravský kraj	
	počet zaměstnanců přepočtený podle placených měsíců tis. osob	hrubá měsíční mzda
		medián Kč/měs
1120 Nejvyšší představitelé společností (kromě polit.,záj.m.org.)	0,9	82 199
1211 Řídící pracovníci v oblasti financí (kr.fin.,pojišť.služeb)	1,0	98 113
1212 Řídící pracovníci v oblasti lidských zdrojů	0,3	93 351
1219 Ostatní řídicí pracovníci správy podniku a pod. činností	1,0	83 720
1221 Řídící pracovníci v obchodu, marketingu a v příb. oblastech	1,3	89 103
1223 Řídící pracovníci v oblasti výzkumu a vývoje	0,5	120 464
1321 Řídící pracovníci v průmyslové výrobě	1,5	89 038
1323 Řídící pracovníci ve stavebnictví a zeměměřictví	0,7	51 408
1324 Řídící pracovníci v dopravě, logistice a příbuzných oborech	1,1	72 613
1330 Řídící pracovníci v oblasti ICT	1,1	126 767
1342 Řídící pracovníci v oblasti zdravotnictví	0,1	66 872
1345 Řídící pracovníci v oblasti vzdělávání	0,1	81 036
1346 Řídící pracovníci v oblasti finančních, pojišťovacích služeb	0,3	96 370
1420 Řídící pracovníci v maloobchodě a velkoobchodě	1,7	49 631
1439 Řídící pracovníci v ost.službách (CK, nemovitosti a jiné)	0,2	96 002
2111 Fyzici a astronomové	0,6	72 168
2113 Chemici (kromě chemického inženýrství)	0,4	46 652
2114 Geologové, geofyzici a příbuzní pracovníci	0,1	65 391
2131 Biologové, botanici, zoologové a příbuzní specialisté	0,8	52 385
2141 Specialisté v oblasti průmysl.inženýrství a příbuz.oblastech	1,8	53 492
2142 Stavební inženýři	2,0	57 600
2144 Strojní inženýři	2,4	63 424
2145 Chemičtí inženýři a specialisté v příbuzných oborech	1,4	67 505
2149 Specialisté v oblasti techniky v ostatních oborech	1,3	68 091
2151 Inženýři elektrotechnici a energetici	1,3	63 743
2152 Inženýři elektronici	0,7	67 108
2153 Inženýři elektronických komunikací (vč. radiokomunikací)	0,2	69 560
2163 Průmysloví a produktoví designéři, módní návrháři	0,1	63 616
2310 Učitelé na VŠ a VOŠ	5,0	57 957
2320 Učitelé odb.předmětů, prakt.vyučování, odb.výcviku, lektori	0,4	48 925
2359 Specialisté,odborní pracovníci v obl.výchovy,vzdělávání j.n.	0,2	40 580
2411 Specialisté v oblasti účetnictví	1,7	61 958
2412 Finanční a investiční poradci a příbuzní specialisté	0,3	66 160
2413 Finanční analytici, specialisté v peněžnictví, pojišťovnictví	1,0	59 238
2422 Specialisté v oblasti strategie a politiky organizací	1,5	64 464
2423 Specialisté v oblasti personálního řízení	0,7	60 571
2424 Specialisté v oblasti vzdělávání a rozvoje lidských zdrojů	0,2	54 049
2431 Specialisté v oblasti reklamy a marketingu, průzkumu trhu	1,0	58 523
2433 Specialisté prodeje a nákupu produktů a služeb (kromě ICT)	2,5	67 529
2434 Specialisté v oblasti prodeje a nákupu ICT	0,5	83 539
2511 Systémoví analytici	1,4	72 829
2512 Vývojáři softwaru	4,7	78 286
2514 Programátoři počítačových aplikací specialisté	3,3	84 025
2519 Specialisté v oblasti testování softwaru,příbuzní pracovníci	1,3	60 215

## Hrubá měsíční mzda podle podskupin zaměstnání CZ-ISCO

Jihomoravský kraj

diferenciace hrubé měsíční mzdy				hrubá měsíční mzda				placená doba
1. decil	1. kvartil	3. kvartil	9. decil	průměr	z toho			
Kč/měs	Kč/měs	Kč/měs	Kč/měs	Kč/měs	odměny	příplatky	náhrady	hod/měs
					%	%	%	
25 194	46 048	148 017	281 477	120 677	26,1	0,9	9,4	172,6
47 621	64 125	134 217	194 136	112 544	20,4	0,4	10,5	172,0
52 027	62 670	148 246	210 103	116 932	17,4	0,5	10,6	171,0
43 015	54 885	104 570	160 062	92 159	27,2	1,1	11,4	171,9
38 746	57 283	129 358	186 663	108 096	27,7	0,3	10,2	170,8
59 646	85 022	173 522	194 030	130 121	14,9	1,0	11,1	171,7
48 747	61 718	131 722	162 556	104 669	21,0	0,6	10,5	169,8
37 005	44 250	97 366	127 468	74 970	22,3	1,0	9,7	174,2
41 459	52 066	98 978	128 869	82 050	18,0	1,3	10,7	172,1
66 183	90 579	183 990	251 489	147 592	19,4	1,1	11,1	172,7
51 539	55 564	105 322	134 752	89 026	16,9	2,6	11,5	174,3
47 693	56 755	108 689	135 491	89 558	27,7	3,6	11,8	173,1
58 464	73 821	154 637	238 518	128 702	27,3	1,7	10,7	172,8
31 827	38 134	61 890	106 800	62 166	20,5	3,2	10,2	175,2
26 643	45 783	124 231	136 313	87 595	28,3	0,5	11,6	171,8
44 386	56 612	92 924	118 673	79 395	14,4	0,6	12,8	173,3
29 816	37 491	53 535	67 045	47 274	20,2	0,6	11,4	169,8
35 361	41 437	89 144	117 745	73 128	26,6	0,6	11,9	165,9
33 478	40 671	65 641	78 838	55 696	25,0	1,8	11,1	174,7
38 805	44 765	69 327	99 896	61 306	11,5	1,2	11,9	171,2
33 811	45 694	74 707	92 927	62 461	15,9	0,9	10,9	173,5
44 563	52 302	79 335	100 854	69 894	10,5	0,9	11,4	172,5
42 639	49 702	88 477	99 178	69 543	10,4	1,5	10,8	173,6
31 159	49 327	88 480	109 665	71 355	7,8	1,5	12,0	171,9
43 483	52 168	80 853	103 142	69 501	15,4	3,2	11,4	169,8
47 113	56 910	81 446	100 978	71 646	9,9	3,4	11,4	174,8
48 353	53 519	88 987	98 617	71 973	10,3	1,0	11,7	172,9
42 904	49 461	77 512	93 806	65 051	9,0	0,3	12,2	171,9
37 566	44 867	78 892	111 965	69 256	33,8	2,7	14,7	173,4
36 609	41 453	58 647	64 228	50 046	14,5	1,0	14,8	173,5
28 550	33 411	50 028	59 868	44 363	25,0	0,3	12,3	172,9
39 662	47 665	75 598	105 282	66 918	18,5	0,8	11,1	172,1
38 498	49 584	92 447	125 374	75 591	19,6	0,3	10,8	173,3
39 450	48 712	69 429	92 516	63 430	14,3	0,9	11,6	172,0
37 706	44 638	82 143	101 676	69 429	16,9	0,5	11,4	172,7
40 371	48 177	75 862	103 701	67 152	15,2	0,5	11,6	171,7
34 292	39 166	75 634	108 174	62 897	12,1	0,6	11,4	171,2
34 292	43 183	78 183	121 640	66 774	13,2	0,5	10,7	172,0
42 848	49 170	86 284	112 366	76 206	27,8	0,6	10,4	171,7
45 051	67 048	106 324	131 150	88 099	19,8	0,6	10,8	173,3
44 152	56 638	95 062	128 528	81 705	16,8	2,2	10,8	172,2
44 614	60 415	99 799	125 360	83 343	8,1	1,4	11,6	172,6
51 943	64 584	107 339	135 978	89 253	10,7	1,1	10,9	172,5
33 329	43 585	90 301	120 204	71 182	10,3	1,5	11,3	173,3

## Hrubá měsíční mzda podle podskupin zaměstnání CZ-ISCO

podskupina zaměstnání / kategorie zaměstnání CZ-ISCO	Jihomoravský kraj	
	počet zaměstnanců přepočtený podle placených měsíců tis. osob	hrubá měsíční mzda
		medián Kč/měs
2522 Systémoví administrátoři, správci počítačových sítí	2,7	73 522
2523 Specialisté v oblasti počítačových sítí (kromě správců)	0,6	64 442
2619 Specialisté v oblasti práva a příbuzných oblastech j.n.	0,6	56 088
2622 Specialisté v knihovnách a v příbuzných oblastech	0,0	44 067
2631 Specialisté v oblasti ekonomie	0,6	64 342
2632 Sociologové, antropologové a specialisté v příbuzných oborech	0,1	46 595
2635 Specialisté v sociální oblasti	0,1	40 789
2636 Specialisté v církevní oblasti a v příbuzných oblastech	0,3	21 955
3112 Stavební technici	3,6	38 651
3113 Elektrotechnici a technici energetici	2,4	53 751
3114 Technici elektroniky	1,6	52 121
3115 Strojírenští technici	5,9	45 363
3116 Technici v chemickém inženýrství a příbuzných oborech	1,2	42 494
3117 Důlní a hutní technici a pracovníci v příbuzných oborech	0,1	51 389
3119 Technici v ostatních průmyslových oborech	1,3	42 964
3121 Mistři a příbuzní prac.v těžbě, hutní výrobě, slévárenství	0,1	65 184
3122 Mistři a příbuzní prac.ve výrobě (kr.hutnictví, slévárenství)	5,5	49 430
3123 Mistři a příbuzní pracovníci ve stavebnictví	1,5	41 309
3141 Technici, laboranti v biolog.a příbuz. oborech (kr.zdravot.)	0,9	37 223
3221 Všeobecné sestry bez specializace	2,6	33 972
3311 Zprostředkovatelé finančních transakcí a finanční makléři	0,1	41 300
3312 Odborní pracovníci v oblasti peněžnictví	1,4	45 299
3313 Odborní pracovníci účetnictví, ekonomiky, personalistiky	8,3	42 453
3315 Odhadci, zbožíznalci a likvidátoři	0,1	48 015
3321 Odborní pracovníci v oblasti pojišťovnictví	0,9	48 553
3322 Obchodní zástupci	10,3	43 146
3323 Nákupčí	2,5	45 904
3339 Zprostředkovatelé služeb j.n.	5,1	38 096
3411 Vedoucí v oblasti administrativních agend	1,7	51 523
3433 Odborní pracovníci v administrativě a správě organizace	5,7	44 388
3412 Odborní pracovníci v sociální oblasti	0,7	37 753
3413 Odborní pracovníci v církevní oblasti a v příbuzných oborech	0,1	29 251
3511 Technici provozu ICT, technici programátoři	2,5	52 858
3512 Technici uživatelské podpory ICT	3,4	56 350
3513 Technici počítačových sítí a systémů	1,4	53 975
3521 Technici v oblasti vysílání a audiovizuálních záznamů	0,1	40 689
3522 Technici v oblasti telekomunikací a radiokomunikací	0,8	44 065
4110 Všeobecní administrativní pracovníci	9,0	30 362
4120 Sekretáři (všeobecní)	2,0	31 545
4132 Pracovníci pro zadávání dat	0,1	38 749
4211 Pokladníci ve fin.institucích, na poštách, prac.v příb.oborech	0,7	28 483
4214 Inkasisté pohledávek a příbuzní pracovníci	0,9	22 208
4222 Pracovníci v zákaznických kontaktních centrech	4,8	35 578
4223 Operátoři telefonních panelů	0,0	34 380

## Hrubá měsíční mzda podle podskupin zaměstnání CZ-ISCO

Jihomoravský kraj

diferenciace hrubé měsíční mzdy				hrubá měsíční mzda				placená doba
1. decil	1. kvartil	3. kvartil	9. decil	průměr	z toho			
Kč/měs	Kč/měs	Kč/měs	Kč/měs	Kč/měs	odměny	příplatky	náhrady	hod/měs
					%	%	%	
41 027	54 732	93 423	119 679	78 521	9,8	3,9	11,6	173,5
40 008	54 467	87 941	117 033	75 212	17,7	2,2	11,2	173,2
34 877	40 417	71 842	89 042	61 960	20,0	0,6	9,4	167,3
30 412	32 007	60 192	68 974	46 585	25,9	3,8	11,6	172,9
33 683	49 675	90 723	96 185	68 043	24,2	0,4	8,8	171,4
34 861	40 134	53 135	65 710	48 991	28,8	0,3	10,2	173,3
30 766	36 283	50 127	60 422	44 134	8,8	1,4	10,8	172,3
17 946	20 577	26 274	35 062	24 559	10,9	0,6	9,0	173,3
20 059	28 973	50 700	64 563	41 651	17,9	1,5	9,9	173,4
31 335	41 515	66 068	81 064	56 008	19,4	4,0	11,3	170,6
28 705	39 268	64 176	81 137	53 529	13,8	1,5	11,1	172,9
31 513	38 474	53 965	66 080	47 996	18,3	1,2	11,5	172,6
30 539	34 728	46 826	57 795	43 467	19,3	2,0	11,2	171,5
31 892	38 589	71 383	95 706	56 770	19,5	5,5	11,6	165,6
29 728	34 711	54 417	67 797	46 864	16,0	1,8	10,6	169,8
44 643	53 365	88 643	111 255	75 089	23,1	8,3	11,8	172,4
31 526	40 118	59 488	71 390	51 728	16,8	3,5	11,8	173,0
18 901	29 195	54 182	69 504	43 292	15,3	1,2	9,8	174,9
28 568	33 084	44 023	55 490	40 129	28,1	1,7	11,3	173,5
22 916	29 215	44 540	50 941	36 602	15,5	2,6	9,5	172,7
30 938	33 787	52 552	75 976	49 864	15,2	0,3	11,6	169,8
34 203	39 195	55 314	69 638	50 056	20,1	0,8	11,2	174,1
29 914	36 036	51 527	62 848	45 782	14,6	0,6	11,0	171,5
36 439	41 753	55 391	63 323	49 431	15,1	0,4	10,8	173,8
31 083	37 769	58 068	79 982	54 059	20,5	0,1	11,6	171,4
20 674	31 625	61 842	84 491	49 505	25,3	0,3	9,7	172,7
27 535	37 045	54 755	72 399	48 912	13,5	0,6	11,1	172,1
24 826	31 007	45 891	56 287	40 269	16,3	1,0	10,8	171,6
37 189	41 594	70 026	99 010	62 776	16,0	2,1	11,8	174,0
30 563	36 564	53 174	65 419	47 336	17,9	0,7	11,3	172,4
30 616	34 543	42 785	47 215	38 944	8,1	2,9	11,5	172,7
19 881	22 870	32 197	37 113	28 844	15,7	0,6	10,0	173,6
31 582	41 855	67 242	83 337	57 289	17,0	1,4	10,2	173,8
36 553	43 663	76 301	98 507	63 154	7,9	5,1	12,2	173,4
35 645	43 662	71 330	86 037	58 835	17,6	3,4	10,6	173,0
32 446	36 541	45 534	53 293	41 771	14,3	7,4	10,4	172,5
35 531	39 023	54 474	74 886	50 314	25,3	1,6	9,1	174,2
18 207	21 731	37 549	45 400	31 704	12,0	0,7	10,2	172,0
21 383	26 132	40 717	48 286	34 624	11,4	0,6	10,6	172,3
28 957	33 287	48 603	57 679	42 050	14,4	1,6	12,1	174,1
20 150	26 570	31 525	35 378	29 284	13,0	1,1	9,9	170,9
20 453	20 691	33 216	36 712	27 074	20,8	0,4	14,7	172,9
24 797	28 737	45 596	55 442	38 497	18,2	3,5	11,5	173,8
20 170	26 331	43 519	53 522	37 137	15,8	0,8	10,1	170,7

## Hrubá měsíční mzda podle podskupin zaměstnání CZ-ISCO

podskupina zaměstnání / kategorie zaměstnání CZ-ISCO	Jihomoravský kraj	
	počet zaměstnanců přepočtený podle placených měsíců tis. osob	hrubá měsíční mzda
		medián Kč/měs
4224 Recepční v hotelích a dalších ubytovacích zařízeních	0,6	31 608
4226 Recepční (kr.recepčních v hotelích, ubytovacích zařízeních)	0,7	31 846
4311 Úředníci v oblasti účetnictví	5,6	34 955
4313 Mzdoví účetní	0,4	37 344
4321 Úředníci ve skladech	2,8	36 382
4322 Úředníci ve výrobě	0,8	42 772
4323 Pracovníci v dopravě a přepravě	2,3	47 472
4411 Knihovníci	0,2	36 666
4412 Pracovníci poštovního provozu (kromě úředníků na přepážkách)	1,1	29 054
4416 Personální referenti	1,1	39 566
5120 Kuchaři (kromě šéfkuchařů), pomocní kuchaři	4,4	23 461
5131 Čišníci a servírky	3,4	19 361
5151 Vedoucí provozu stravovacích, ubytovacích a dalších zařízení	1,1	37 703
5153 Správci objektů	0,6	35 912
5169 Pracovníci v oblasti osobních služeb j.n.	0,2	26 220
5222 Vedoucí pracovních týmů v prodejnách	2,3	37 942
5223 Prodači v prodejnách	14,6	27 682
5230 Pokladníci a prodavači vstupenek a jízdenek	1,7	30 172
5246 Obsluha v zařízeních rychlého občerstvení	0,3	27 710
5329 Pracovníci osobní péče ve zdravotní a sociální oblasti j.n.	0,5	27 594
5411 Příslušníci HZS ČR,hasiči ostatních jednotek požární ochrany	0,1	50 994
5414 Pracovníci ostrahy a bezpečnostních agentur	2,9	21 627
6210 Kvalifikovaní pracovníci v lesnictví a příbuzných oblastech	0,1	33 242
7119 Ostatní řemeslníci, kvalifikovaní prac.hl. stavební výroby	1,5	33 274
7126 Instalatéři,potrubaři,stavební zámečníci a stavební klempíři	2,0	35 889
7132 Lakýrníci a natěrači (kromě stavebních)	0,5	40 320
7211 Modeláři, formíři, jádraři a slévači ve slévárnách	0,1	39 923
7212 Svářeči, řezači plamenem a páječi	2,6	37 600
7222 Nástrojaři a příbuzní pracovníci	7,2	37 561
7223 Seřizovači a obsluha obráběcích strojů (kr.dřevoobráběcích)	6,9	39 810
7224 Brusiči, leštiči a ostříči nástrojů a kovů	0,4	39 879
7231 Mechanici a opraváři motorových vozidel	3,2	31 230
7233 Mechanici a opraváři zeměděl.,průmysl. a j.strojů, zařízení	4,2	42 762
7311 Výrobci, mechanici, opraváři přesných přístrojů a zařízení	0,0	40 325
7314 Keramici a pracovníci v příbuzných oborech	0,4	41 865
7412 Elektromechanici	3,8	41 712
7422 Mechanici a opraváři ICT	0,2	46 542
7543 Kvalitáři, testovači výrobků, laboranti (kr.potravin,nápojů)	1,7	36 813
7549 Řemeslní pracovníci a pracovníci v dalších oborech j.n.	0,1	44 934
8121 Obsluha zařízení na zpracování kovů	0,9	37 372
8141 Obsluha strojů na výrobu a zpracování výrobků z pryže	0,4	33 656
8142 Obsluha strojů na výrobu a zpracování výrobků z plastu	1,4	32 660
8157 Obsluha strojů v prádelnách a čistírnách	0,1	28 514
8159 Obsluha strojů na výrobu,úpravu textil.,kožen.výrobků j.n.	0,8	29 032



## Hrubá měsíční mzda podle podskupin zaměstnání CZ-ISCO

Jihomoravský kraj

diferenciace hrubé měsíční mzdy				hrubá měsíční mzda				placená doba
1. decil	1. kvartil	3. kvartil	9. decil	průměr	z toho			
Kč/měs	Kč/měs	Kč/měs	Kč/měs	Kč/měs	odměny	příplatky	náhrady	hod/měs
					%	%	%	
28 628	30 093	37 189	40 020	33 521	11,4	9,4	8,5	181,9
21 947	25 596	37 444	43 649	32 995	11,9	1,9	10,8	172,6
23 982	28 630	41 152	47 952	35 931	11,9	0,7	10,3	171,7
18 817	24 604	42 834	55 390	36 622	12,2	1,5	11,8	173,1
24 054	30 675	42 853	54 562	37 593	13,4	1,8	10,8	173,8
32 176	35 661	48 433	55 512	43 545	13,4	1,6	11,5	173,9
29 660	38 572	56 119	63 961	47 407	13,7	6,0	10,2	172,1
31 153	33 188	41 475	48 692	38 147	25,6	0,3	11,8	173,2
25 198	26 545	33 495	36 451	30 082	11,8	2,9	9,7	176,9
31 942	35 629	47 546	57 596	43 170	12,5	1,5	12,1	171,9
18 428	20 091	27 467	34 071	24 661	5,7	3,0	8,9	175,7
17 300	18 658	22 599	30 497	21 535	3,5	2,1	7,6	174,7
21 910	29 174	48 861	71 464	42 953	11,0	1,4	11,0	175,9
19 216	24 963	44 101	51 046	36 537	13,1	1,4	10,3	171,9
17 318	17 318	31 322	34 261	25 301	9,9	2,6	9,6	174,1
23 089	29 769	48 582	60 901	41 166	14,5	3,8	10,3	174,0
19 959	21 409	31 960	38 272	28 144	12,4	3,6	9,6	172,4
21 116	25 117	33 836	38 797	30 252	10,5	5,1	10,7	171,8
23 953	25 045	32 075	38 285	29 517	7,9	5,7	7,9	173,9
23 789	26 472	35 662	40 936	30 825	10,6	4,8	9,9	169,6
37 970	44 765	53 270	60 097	49 579	12,3	22,9	11,9	171,5
18 134	19 768	25 737	30 732	23 602	5,4	9,2	8,7	173,9
25 350	27 974	39 872	45 612	34 438	13,9	1,3	16,1	172,1
18 766	23 368	38 870	47 015	33 300	11,4	3,0	11,8	177,8
27 442	30 148	44 145	50 158	37 584	16,9	2,7	11,3	173,3
17 825	29 520	46 634	53 699	39 537	18,2	5,9	12,8	174,8
31 074	35 714	44 287	48 647	40 277	21,5	8,6	15,5	172,0
25 466	32 254	44 088	49 874	38 481	14,2	4,2	12,6	174,3
27 275	31 528	44 107	51 239	38 643	17,0	4,0	12,9	173,3
29 388	33 814	46 301	53 194	40 743	18,6	4,4	13,2	171,4
29 369	33 721	46 764	59 824	42 023	13,4	7,5	12,9	173,3
19 920	21 708	43 029	53 455	33 671	12,7	2,4	11,7	173,3
30 430	35 892	50 539	59 966	44 130	16,3	5,7	12,4	174,8
29 641	35 389	46 119	54 397	42 508	11,7	8,3	11,6	171,8
35 493	38 696	44 361	48 095	41 859	11,5	7,0	20,5	171,3
26 027	35 511	48 917	57 429	42 115	12,7	5,0	12,3	173,2
35 850	41 706	53 227	59 213	47 301	6,6	9,9	10,4	177,1
27 298	31 951	42 926	49 668	38 178	14,3	5,0	12,9	169,1
33 284	36 455	49 237	62 828	46 262	32,9	5,6	12,2	173,7
25 079	31 429	41 896	48 004	37 549	14,6	6,4	14,1	170,2
29 266	31 227	36 857	39 956	34 128	18,4	2,8	14,1	166,0
21 469	25 233	36 172	41 556	31 890	18,0	4,9	12,5	169,6
21 440	23 219	32 785	37 651	29 143	11,1	4,6	11,6	168,5
24 763	26 603	35 882	46 529	32 593	6,5	11,3	12,8	168,0

## Hrubá měsíční mzda podle podskupin zaměstnání CZ-ISCO

Jihomoravský kraj

podskupina zaměstnání / kategorie zaměstnání CZ-ISCO	počet zaměstnanců přepočtený podle placených měsíců	hrubá měsíční mzda
	tis. osob	medián
		Kč/měs
8172 Obsluha automatiz. strojů a zařízení na prvotní zprac.dřeva	0,7	29 274
8181 Obsluha strojů a zařízení na výrobu skla,keramiky,stavebnin	2,0	43 004
8182 Obsluha parních turbín, kotlů a příbuzných zařízení	0,2	50 018
8189 Obsluha stacionárních strojů a zařízení j.n.	1,0	41 479
8211 Montážní dělníci mechanických zařízení	2,8	37 080
8212 Montážní dělníci elektrických, energet. a elektron. zařízení	5,8	31 569
8219 Montážní dělníci ostatních výrobků	5,5	32 388
8311 Strojvedoucí a řidiči kolejových motorových vozíků	0,7	55 901
8312 Signalisti,brzdaři,výhybkáři,posunovači,příbuzní pracovníci	0,3	41 750
8322 Řidiči osobních a malých dodávkových automobilů, taxikáři	2,1	27 430
8331 Řidiči autobusů, trolejbusů a tramvají	1,9	46 559
8332 Řidiči nákladních automobilů, tahačů a speciálních vozidel	11,8	33 768
8344 Obsluha vysokozdvížných a jiných vozíků a skladníci	10,9	34 895
9112 Uklízeči a pomocníci v hotelích,admin.,průmysl.a j.objektech	4,6	24 060
9313 Dělníci v oblasti výstavby budov	1,1	22 487
9321 Ruční baliči, plniči a etiketovači	0,8	27 595
9329 Ostatní pomocní pracovníci ve výrobě	6,1	27 723
9333 Pomocní manipulační pracovníci (kromě výroby)	2,6	27 001
9621 Kuriři, doručovatelé balíků a nosiči zavazadel	0,1	17 720
9622 Pomocní pracovníci údržby budov a souvisejících prostor	0,6	27 227

## Hrubá měsíční mzda podle podskupin zaměstnání CZ-ISCO

Jihomoravský kraj

diferenciace hrubé měsíční mzdy				hrubá měsíční mzda				placená doba
1. decil	1. kvartil	3. kvartil	9. decil	průměr	z toho			
Kč/měs	Kč/měs	Kč/měs	Kč/měs		Kč/měs	odměny	příplatky	náhrady
					%	%	%	
21 712	24 232	32 779	34 697	28 281	7,0	10,9	12,4	173,5
31 543	38 165	48 200	54 881	43 565	23,8	8,2	14,5	166,0
29 642	36 960	56 976	64 948	48 571	18,3	15,1	11,0	178,5
30 935	36 121	47 526	54 262	42 674	16,7	9,7	11,5	171,8
30 999	33 627	41 764	47 566	38 507	15,7	4,5	13,1	169,9
21 799	26 273	38 753	49 390	33 682	13,8	5,2	12,9	171,8
23 939	28 069	37 047	42 540	33 060	14,1	3,5	13,2	170,0
47 970	52 015	61 383	65 619	56 542	10,1	16,7	12,4	172,8
36 419	38 784	45 874	50 091	42 512	12,5	15,1	12,1	168,3
17 324	23 332	34 391	40 396	28 991	12,6	4,1	9,4	176,5
34 555	41 242	51 233	56 595	46 117	16,0	13,7	10,5	189,4
20 525	25 130	42 138	51 058	34 658	20,3	4,6	9,7	178,8
26 072	30 360	39 635	43 560	35 085	14,8	4,0	11,1	173,4
17 851	19 629	29 605	36 771	25 606	10,9	2,5	11,0	173,6
18 119	18 769	28 715	34 691	25 249	5,4	1,2	10,2	174,3
18 451	21 239	30 748	34 502	26 788	15,0	3,6	13,7	171,3
17 735	20 239	36 110	41 504	28 950	11,3	3,3	12,3	174,1
17 945	19 826	33 322	38 434	28 598	10,0	2,0	10,2	172,5
17 558	17 606	18 583	21 897	18 787	0,1	1,5	9,1	173,1
19 396	23 613	30 036	38 954	28 028	12,6	2,2	11,4	173,1

## Základní informace o měsíční odpracované a neodpracované době

Jihomoravský kraj

**Průměrná měsíční odpracovaná doba ..... 144,2 hod/měs**

z toho přesčas ..... 2,6 hod/měs

### Diferenciace

1. decil - 10 % měsíčních odpracovaných dob menších než ..... 123,1 hod/měs

1. kvartil - 25 % měsíčních odpracovaných dob menších než ..... 139,4 hod/měs

Medián - 50 % měsíčních odpracovaných dob menších než ..... 148,2 hod/měs

3. kvartil - 25 % měsíčních odpracovaných dob větších než ..... 154,6 hod/měs

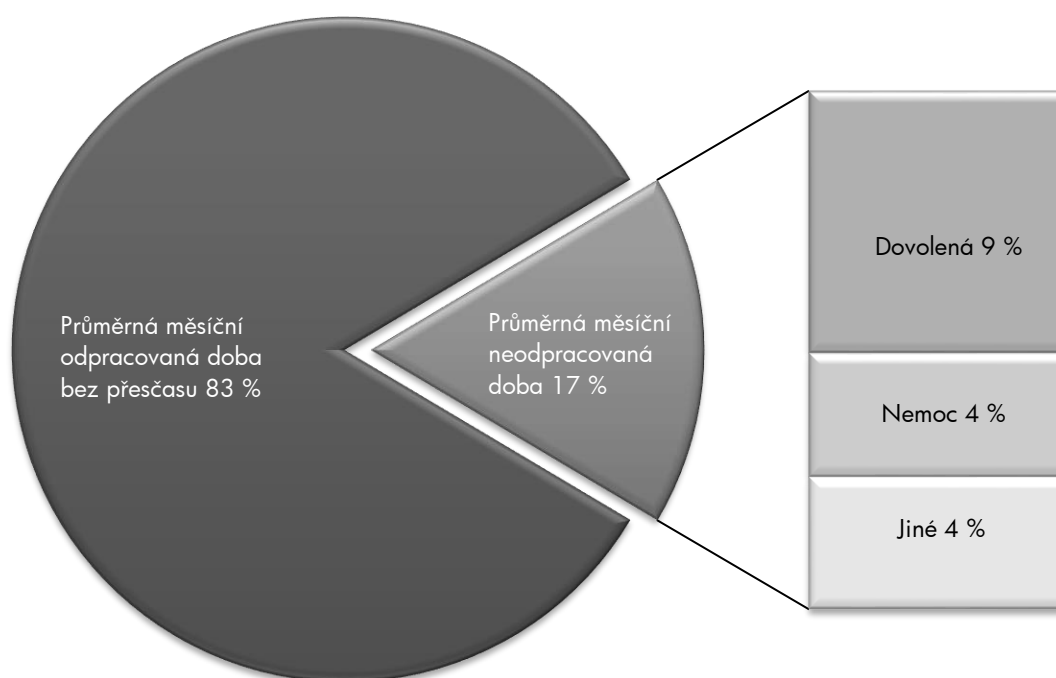
9. decil - 10 % měsíčních odpracovaných dob větších než ..... 160,9 hod/měs

**Průměrná měsíční neodpracovaná doba ..... 29,2 hod/měs**

z toho dovolená ..... 14,8 hod/měs

z toho nemoc ..... 7,0 hod/měs

### Struktura fondu pracovní doby



**Měsíční odpracovaná a neodpracovaná doba  
podle podskupin zaměstnání CZ-ISCO**

Jihomoravský kraj						
podskupina zaměstnání/ kategorie zaměstnání CZ-ISCO	počet zaměstnanců přepracovaný podle evid. měsíců	odpracovaná doba		neodpracovaná doba		
		celkem	z toho přesčas	celkem	z toho	
					hod/měs	hod/měs
tis. osob	hod/měs	hod/měs	hod/měs			
1120 Nejvyšší představitelé společností (kromě polit.,zájm.org.)	0,9	152,0	0,0	20,6	13,2	1,4
1211 Řídící pracovníci v oblasti financí (kr.fin.,pojišť.služeb)	1,0	148,0	0,5	24,0	15,3	1,4
1212 Řídící pracovníci v oblasti lidských zdrojů	0,3	145,3	0,5	25,8	14,6	3,6
1219 Ostatní řídicí pracovníci správy podniku a pod. činností	1,0	145,2	0,5	26,6	16,1	2,5
1221 Řídící pracovníci v obchodu, marketingu a v příb. oblastech	1,3	147,6	0,5	23,3	14,9	2,1
1223 Řídící pracovníci v oblasti výzkumu a vývoje	0,5	148,3	1,2	23,4	17,1	1,0
1321 Řídící pracovníci v průmyslové výrobě	1,5	146,2	0,4	23,6	15,1	1,8
1323 Řídící pracovníci ve stavebnictví a zeměměřičství	0,7	151,6	0,9	22,5	14,4	2,5
1324 Řídící pracovníci v dopravě, logistice a příbuzných oborech	1,1	147,9	1,7	24,8	15,6	2,4
1330 Řídící pracovníci v oblasti ICT	1,1	149,1	0,9	23,7	16,1	0,7
1342 Řídící pracovníci v oblasti zdravotnictví	0,1	148,6	2,2	26,3	16,3	1,9
1345 Řídící pracovníci v oblasti vzdělávání	0,1	147,1	0,0	26,0	20,5	1,0
1346 Řídící pracovníci v oblasti finančních, pojišťovacích služeb	0,3	145,6	0,2	27,2	16,6	1,7
1420 Řídící pracovníci v maloobchodě a velkoobchodě	1,7	152,8	2,1	22,7	14,5	3,4
1439 Řídící pracovníci v ost.službách (CK, nemovitosti a jiné)	0,2	147,3	0,2	24,5	14,2	0,8
2111 Fyzici a astronomové	0,6	146,7	0,1	26,6	16,6	1,1
2113 Chemici (kromě chemického inženýrství)	0,4	140,8	0,2	29,0	16,3	4,3
2114 Geologové, geofyzici a příbuzní pracovníci	0,1	140,5	0,1	25,3	16,9	1,1
2131 Biologové, botanici, zoologové a příbuzní specialisté	0,8	147,9	1,5	27,0	18,3	0,9
2141 Specialisté v oblasti průmysl.inženýrství a příbuz.oblastech	1,8	143,8	1,0	27,4	17,0	2,3
2142 Stavební inženýři	2,0	148,6	0,6	24,9	15,4	2,7
2144 Strojní inženýři	2,4	145,2	2,0	27,4	15,9	2,3
2145 Chemičtí inženýři a specialisté v příbuzných oborech	1,5	146,5	1,6	27,0	16,5	2,4
2149 Specialisté v oblasti techniky v ostatních oborech	1,3	148,6	3,0	23,3	15,9	1,9
2151 Inženýři elektrotechnici a energetici	1,3	142,4	2,6	27,4	15,5	2,2
2152 Inženýři elektroniky	0,7	148,2	3,2	26,6	16,5	2,2
2153 Inženýři elektronických komunikací (vč. radiokomunikací)	0,2	146,1	0,9	26,8	16,2	1,9
2163 Průmysloví a produktoví designéři, módní návrháři	0,1	146,4	0,3	25,6	15,7	1,6
2310 Učitelé na VŠ a VOŠ	5,0	140,4	0,1	33,0	25,8	1,3
2320 Učitelé odb.předmětů, prakt.vyučování, odb.výcviku, lektori	0,4	139,4	0,6	34,2	22,9	3,8
2359 Specialisté,odborní pracovníci v obl.výchovy,vzdělávání j.n.	0,2	142,4	0,1	30,5	20,1	3,2
2411 Specialisté v oblasti účetnictví	1,7	146,6	0,4	25,7	15,2	2,3
2412 Finanční a investiční poradci a příbuzní specialisté	0,3	143,3	0,7	29,9	16,1	1,9
2413 Finanční analytici, specialisté v peněžnictví, pojišťovnictví	1,0	144,9	0,3	27,2	15,9	2,6
2422 Specialisté v oblasti strategie a politiky organizací	1,5	147,4	0,6	25,4	16,6	1,3
2423 Specialisté v oblasti personálního řízení	0,7	144,4	0,7	27,5	15,9	2,8
2424 Specialisté v oblasti vzdělávání a rozvoje lidských zdrojů	0,2	145,6	0,4	25,6	16,2	1,8
2431 Specialisté v oblasti reklamy a marketingu, průzkumu trhu	1,0	147,8	0,3	24,1	15,1	1,7
2433 Specialisté prodeje a nákupu produktů a služeb (kromě ICT)	2,5	147,7	0,4	24,0	15,0	2,3
2434 Specialisté v oblasti prodeje a nákupu ICT	0,5	147,7	0,1	25,8	15,8	1,8
2511 Systémoví analytici	1,4	146,6	1,3	25,7	16,4	2,2
2512 Vývojáři softwaru	4,8	147,5	0,7	25,1	15,7	1,7
2514 Programátoři počítačových aplikací specialisté	3,3	148,3	0,5	24,2	16,2	1,6
2519 Specialisté v oblasti testování softwaru,příbuzní pracovníci	1,3	146,3	0,8	27,0	16,1	2,0

**Měsíční odpracovaná a neodpracovaná doba  
podle podskupin zaměstnání CZ-ISCO**

Jihomoravský kraj						
podskupina zaměstnání/ kategorie zaměstnání CZ-ISCO	počet zaměstnanců přepočtený podle evid. měsíců	odpracovaná doba		neodpracovaná doba		
		celkem	z toho přesčas	celkem	z toho	
					hod/měs	hod/měs
tis. osob	hod/měs	hod/měs	hod/měs			
2522 Systémoví administrátoři, správci počítačových sítí	2,7	148,1	1,7	25,5	15,6	2,0
2523 Specialisté v oblasti počítačových sítí (kromě správců)	0,6	147,2	0,5	26,0	16,7	1,5
2619 Specialisté v oblasti práva a příbuzných oblastech j.n.	0,6	144,8	0,0	22,9	13,7	1,6
2631 Specialisté v oblasti ekonomie	0,6	150,7	0,1	20,8	13,1	0,9
2632 Sociologové, antropologové a specialisté v příbuzných oborech	0,1	148,4	0,0	24,9	17,0	0,6
2635 Specialisté v sociální oblasti	0,2	137,9	0,2	33,3	16,9	7,0
2636 Specialisté v církevní oblasti a v příbuzných oblastech	0,3	150,9	0,0	22,4	14,2	1,5
3112 Stavební technici	3,7	149,6	0,4	23,9	14,6	2,2
3113 Elektrotechnici a technici energetici	2,5	143,6	3,2	27,0	15,5	4,6
3114 Technici elektroniky	1,6	146,4	1,2	26,5	15,4	3,0
3115 Strojírenští technici	6,1	145,7	1,9	26,8	14,9	4,2
3116 Technici v chemickém inženýrství a příbuzných oborech	1,3	143,0	1,7	28,5	15,6	5,0
3117 Důlní a hutní technici a pracovníci v příbuzných oborech	0,1	136,7	2,6	29,0	16,2	4,5
3119 Technici v ostatních průmyslových oborech	1,4	142,7	1,5	27,1	14,8	5,1
3121 Mistři a příbuzní prac. v těžbě, hutní výrobě, slévárenství	0,1	143,6	9,3	28,6	16,8	4,3
3122 Mistři a příbuzní prac. ve výrobě (kr. hutnictví, slévárenství)	5,7	145,0	4,2	27,9	15,2	5,1
3123 Mistři a příbuzní pracovníci ve stavebnictví	1,5	150,0	1,8	24,8	13,4	6,1
3141 Technici, laboranti v biolog. a příbuz. oborech (kr. zdravot.)	0,9	145,2	0,3	28,3	18,3	3,8
3221 Všeobecné sestry bez specializace	2,7	148,0	0,8	26,2	15,3	4,7
3311 Zprostředkovatelé finančních transakcí a finanční makléři	0,1	139,9	0,0	30,0	16,1	4,7
3312 Odborní pracovníci v oblasti peněžnictví	1,5	141,0	1,3	33,4	16,2	4,9
3313 Odborní pracovníci účetnictví, ekonomiky, personalistiky	8,5	144,7	0,6	26,9	15,1	3,6
3315 Odhadci, zbožíznalci a likvidátoři	0,1	147,7	0,5	26,1	16,0	2,7
3321 Odborní pracovníci v oblasti pojišťovnictví	0,9	142,1	0,2	29,3	16,6	4,5
3322 Obchodní zástupci	10,5	149,3	0,3	23,5	14,1	3,3
3323 Nákupčí	2,6	144,4	0,8	27,7	15,0	5,1
3339 Zprostředkovatelé služeb j.n.	5,3	145,8	0,7	25,8	14,5	3,6
3341 Vedoucí v oblasti administrativních agend	1,7	146,7	2,8	27,2	16,2	2,9
3343 Odborní pracovníci v administrativě a správě organizace	6,0	142,8	0,7	29,6	16,1	3,6
3412 Odborní pracovníci v sociální oblasti	0,7	140,2	0,2	32,6	16,7	8,6
3413 Odborní pracovníci v církevní oblasti a v příbuzných oborech	0,1	145,2	0,0	28,2	16,4	4,3
3511 Technici provozu ICT, technici programátoři	2,5	149,8	1,2	24,1	15,3	2,9
3512 Technici uživatelské podpory ICT	3,5	146,8	2,0	26,6	15,8	2,7
3513 Technici počítačových sítí a systémů	1,5	148,4	1,1	24,6	14,9	2,6
3521 Technici v oblasti vysílání a audiovizuálních záznamů	0,1	146,7	3,4	25,8	16,6	1,1
3522 Technici v oblasti telekomunikací a radiokomunikací	0,8	148,9	2,5	25,2	14,8	3,4
4110 Všeobecní administrativní pracovníci	9,5	143,5	0,3	28,6	13,3	8,3
4120 Sekretáři (všeobecní)	2,0	148,0	0,2	24,4	14,6	2,5
4132 Pracovníci pro zadávání dat	0,1	147,3	2,7	26,6	15,2	3,5
4211 Pokladníci ve fin. institucích, na poštách, prac. v příb. oborech	0,8	136,0	1,3	35,1	13,1	19,2
4214 Inkasisté pohledávek a příbuzní pracovníci	0,9	145,4	0,0	27,4	18,9	2,1
4222 Pracovníci v zákaznických kontaktních centrech	5,1	141,2	1,0	32,8	14,6	8,6
4224 Recepční v hotelích a dalších ubytovacích zařízeních	0,6	162,3	11,0	19,5	10,6	3,3
4226 Recepční (kr. recepčních v hotelích, ubytovacích zařízeních)	0,8	142,6	0,6	30,0	15,1	7,1

**Měsíční odpracovaná a neodpracovaná doba  
podle podskupin zaměstnání CZ-ISCO**

Jihomoravský kraj						
podskupina zaměstnání/ kategorie zaměstnání CZ-ISCO	počet zaměstnanců přepočtený podle evid. měsíců	odpracovaná doba		neodpracovaná doba		
		celkem	z toho přesčas	celkem	z toho	
					hod/měs	hod/měs
tis. osob	hod/měs	hod/měs	hod/měs			
4311 Úředníci v oblasti účetnictví	5,8	146,3	0,4	25,6	14,1	4,3
4313 Mzdoví účetní	0,4	147,7	0,6	26,1	15,5	3,7
4321 Úředníci ve skladech	2,9	144,2	2,7	29,4	14,9	7,0
4322 Úředníci ve výrobě	0,8	144,9	3,8	28,8	16,2	4,6
4323 Pracovníci v dopravě a přepravě	2,4	144,9	4,0	27,3	14,6	6,6
4411 Knihovníci	0,2	139,5	0,1	33,8	19,8	6,4
4412 Pracovníci poštovního provozu (kromě úředníků na přepážkách)	1,2	147,4	5,4	29,1	14,9	11,3
4416 Personální referenti	1,1	145,1	0,2	26,9	14,3	3,3
5120 Kuchaři (kromě šéfkuchařů), pomocní kuchaři	4,6	150,6	2,6	25,4	12,8	7,9
5131 Čišníci a servírky	3,6	152,5	0,3	22,4	11,7	3,1
5151 Vedoucí provozu stravovacích, ubytovacích a dalších zařízení	1,1	143,9	1,8	32,0	16,0	9,7
5153 Správci objektů	0,6	140,1	1,4	32,0	14,3	11,5
5169 Pracovníci v oblasti osobních služeb j.n.	0,2	147,2	1,6	27,3	14,5	5,8
5222 Vedoucí pracovních týmů v prodejnách	2,4	149,6	2,1	25,9	14,4	6,2
5223 Prodavníci v prodejnách	15,3	146,8	1,5	27,6	13,5	9,0
5230 Pokladníci a prodavači vstupenek a jízdenek	1,8	143,6	1,7	29,5	14,7	9,6
5246 Obsluha v zařízeních rychlého občerstvení	0,3	151,0	0,0	32,0	12,8	8,7
5329 Pracovníci osobní péče ve zdravotní a sociální oblasti j.n.	0,6	139,5	0,3	30,8	15,2	9,6
5411 Příslušníci HZS ČR,hasiči ostatních jednotek požární ochrany	0,1	142,9	8,5	28,2	17,4	7,0
5414 Pracovníci ostrahy a bezpečnostních agentur	3,1	147,0	6,0	28,1	12,7	12,0
6210 Kvalifikovaní pracovníci v lesnictví a příbuzných oblastech	0,1	128,7	1,8	43,5	15,4	12,1
7112 Zedníci, kamnáři, dlaždiči a montéři suchých staveb	2,6	144,4	4,1	34,4	14,1	13,1
7119 Ostatní řemeslníci, kvalifikovaní prac.hl. stavební výroby	1,6	143,6	4,5	34,0	14,0	11,6
7126 Instalatéři,potrubaři,stavební zámečníci a stavební klempíři	2,2	143,5	2,7	30,3	13,6	10,6
7132 Lakýrníci a natěrači (kromě stavebních)	0,6	143,1	5,2	31,2	12,9	10,6
7211 Modeláři, formíři, jádraři a slévači ve slévárnách	0,1	128,5	8,0	42,8	15,8	18,0
7212 Svářeči, řezači plamenem a páječi	2,8	138,4	4,7	35,6	13,9	12,0
7222 Nástrojáři a příbuzní pracovníci	7,7	138,2	4,3	34,9	14,7	10,8
7223 Seřizovači a obsluha obráběcích strojů (kr.dřevoobráběcích)	7,4	137,5	5,3	33,7	14,6	10,5
7224 Brusíči, leštiči a ostříči nástrojů a kovů	0,5	135,5	6,7	37,4	14,0	14,4
7231 Mechanici a opraváři motorových vozidel	3,3	147,3	1,7	26,0	13,6	5,6
7233 Mechanici a opraváři zeměděl.,průmysl. a j.strojů, zařízení	4,5	141,2	6,3	33,3	15,3	11,5
7314 Keramici a pracovníci v příbuzných oborech	0,4	120,5	1,4	50,6	16,5	12,5
7412 Elektromechanici	4,1	140,7	4,5	32,3	14,8	9,5
7422 Mechanici a opraváři ICT	0,2	152,1	6,3	24,8	15,8	5,0
7543 Kvalitáři, testovači výrobků, laboranti (kr.potravin,nápojů)	1,9	135,0	2,9	33,9	15,6	10,5
7549 Řemeslní pracovníci a pracovníci v dalších oborech j.n.	0,1	140,9	2,8	32,6	17,7	7,2
8121 Obsluha zařízení na zpracování kovů	1,0	131,7	4,7	38,2	14,3	14,2
8141 Obsluha strojů na výrobu a zpracování výrobků z pryže	0,5	126,7	2,6	39,0	12,6	16,4
8142 Obsluha strojů na výrobu a zpracování výrobků z plastu	1,5	131,2	2,0	38,3	13,7	16,8
8157 Obsluha strojů v prádelnách a čistírnách	0,1	135,4	3,5	32,7	14,7	11,6
8159 Obsluha strojů na výrobu,úpravu textil.,kožen.výrobků j.n.	0,8	133,2	3,9	34,7	15,4	14,5
8172 Obsluha automatiz. strojů a zařízení na prvotní zprac.dřeva	0,8	139,5	2,2	33,9	14,6	10,3
8181 Obsluha strojů a zařízení na výrobu skla,keramiky,stavebnin	2,2	128,9	3,7	36,8	16,9	12,4

**Měsíční odpracovaná a neodpracovaná doba  
podle podskupin zaměstnání CZ-ISCO**

Jihomoravský kraj						
podskupina zaměstnání/ kategorie zaměstnání CZ-ISCO	počet zaměstnanců přepočtený podle evid. měsíců  tis. osob	odpracovaná doba		neodpracovaná doba		
		celkem hod/měs	z toho přesčas hod/měs	celkem hod/měs	z toho	
					dovolená	nemoc
8182 Obsluha parních turbín, kotlů a příbuzných zařízení	0,2	149,5	13,6	28,2	15,1	7,1
8189 Obsluha stacionárních strojů a zařízení j.n.	1,0	139,6	6,7	31,9	16,5	8,1
8211 Montážní dělníci mechanických zařízení	3,0	134,2	3,9	35,6	15,0	10,0
8212 Montážní dělníci elektrických, energet. a elektron. zařízení	6,4	133,9	4,3	37,6	15,2	11,5
8219 Montážní dělníci ostatních výrobků	6,0	131,7	3,1	38,0	14,9	14,1
8311 Strojvedoucí a řidiči kolejových motorových vozíků	0,7	144,2	14,0	28,0	15,0	5,8
8312 Signalisti,brzdaři,výhybkáři,posunovači,příbuzní pracovníci	0,4	138,0	10,3	29,6	15,6	9,7
8322 Řidiči osobních a malých dodávkových automobilů, taxikáři	2,2	152,1	3,3	24,4	12,5	6,6
8331 Řidiči autobusů, trolejbusů a tramvají	2,1	156,2	15,1	32,2	15,6	12,6
8332 Řidiči nákladních automobilů, tahačů a speciálních vozidel	12,5	150,1	5,5	28,4	12,9	9,0
8344 Obsluha vysokozdvížných a jiných vozíků a skladníci	11,8	139,7	4,2	33,2	13,6	11,1
9112 Uklízeči a pomocníci v hotelích,admin.,průmysl.a j.objektech	4,9	143,4	2,2	31,0	13,5	9,2
9313 Dělníci v oblasti výstavby budov	1,2	140,7	1,4	33,6	13,4	11,7
9321 Ruční baliči, plniči a etiketovači	0,9	131,6	2,6	39,7	14,4	12,9
9329 Ostatní pomocní pracovníci ve výrobě	6,7	138,1	2,6	36,5	14,4	12,7
9333 Pomocní manipulační pracovníci (kromě výroby)	2,8	139,9	2,1	32,5	14,2	10,5
9621 Kuryři, doručovatelé balíků a nosiči zavazadel	0,1	150,2	0,1	23,1	13,1	4,5
9622 Pomocní pracovníci údržby budov a souvisejících prostor	0,6	143,9	1,3	29,7	16,8	7,6



## Základní informace o hodinovém výděлку

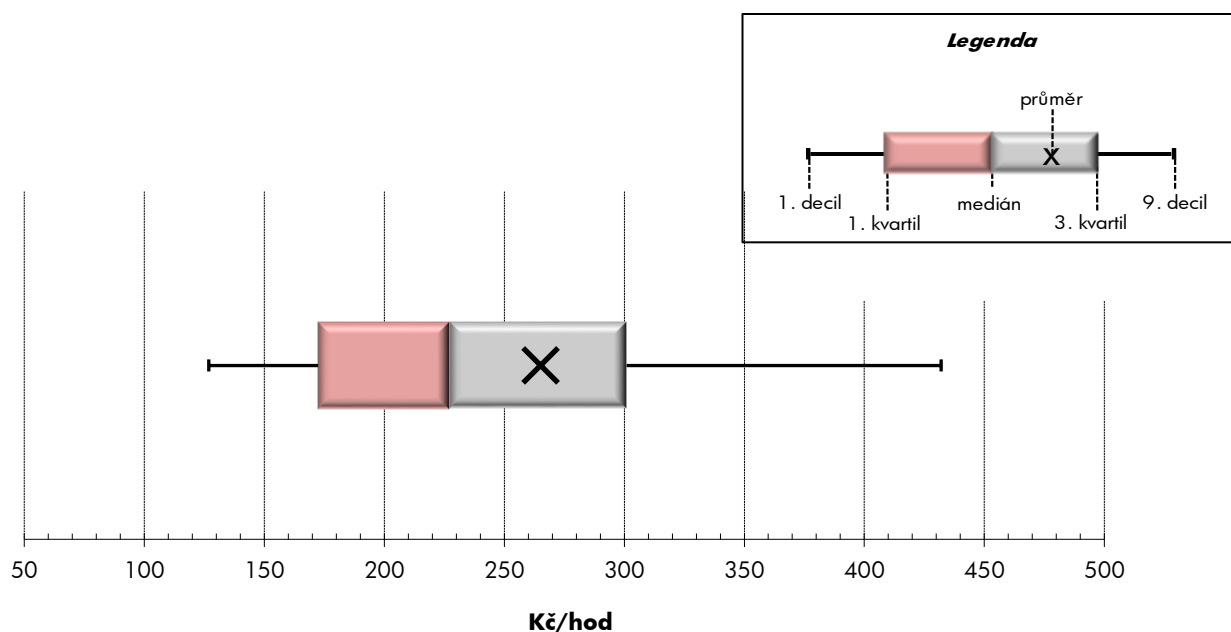
Jihomoravský kraj

<b>Medián hodinového výděлку .....</b>	<b>227,2 Kč/hod</b>
Index mediánu hodinového výděлку vůči 4. čtvrtletí 2022 .....	106,7 %

### Diferenciace

1. decil - 10 % hodinových výdělků menších než .....	126,9 Kč/hod
1. kvartil - 25 % hodinových výdělků menších než .....	172,4 Kč/hod
Medián - 50 % hodinových výdělků menších než .....	227,2 Kč/hod
3. kvartil - 25 % hodinových výdělků větších než .....	301,0 Kč/hod
9. decil - 10 % hodinových výdělků větších než .....	432,0 Kč/hod

<b>Průměr hodinového výděлку .....</b>	<b>265,2 Kč/hod</b>
----------------------------------------	---------------------



Hodinový výdělek se zjišťuje jako průměrný hodinový výdělek definovaný v § 351 až § 362 zákona č. 262/2006 Sb., zákoníku práce, ve znění pozdějších předpisů.

## Hodinový výdělek podle pohlaví a věku

Jihomoravský kraj

pohlaví/ věková skupina	počet zaměstnanců přepočtený podle placených měsíců	medián hodinového výdělku	diferenciace hodinového výdělku		průměr hodinového výdělku
			1. decil	9. decil	
	tis. osob	Kč/hod	Kč/hod	Kč/hod	Kč/hod
<b>CELKEM - mzdová sféra</b>	<b>353,1</b>	<b>227,2</b>	<b>126,9</b>	<b>432,0</b>	<b>265,2</b>
do 20 let	1,8	169,7	103,1	228,6	171,0
20 - 29 let	52,5	212,4	128,9	328,8	224,9
30 - 39 let	87,7	242,2	130,8	459,9	279,7
40 - 49 let	106,3	232,3	125,8	470,7	279,4
50 - 59 let	78,0	221,6	124,1	419,5	260,2
60 a více let	26,9	217,9	126,7	425,5	261,5
<b>MUŽI</b>	<b>211,4</b>	<b>243,1</b>	<b>129,3</b>	<b>483,0</b>	<b>288,9</b>
do 20 let	1,0	184,7	131,0	234,8	186,3
20 - 29 let	31,7	221,4	128,1	347,5	234,4
30 - 39 let	56,2	259,8	129,3	506,4	301,9
40 - 49 let	59,9	255,0	126,5	541,4	312,2
50 - 59 let	44,9	241,5	133,3	483,5	289,4
60 a více let	17,7	225,8	130,9	435,0	270,6
<b>ŽENY</b>	<b>141,7</b>	<b>204,6</b>	<b>125,1</b>	<b>349,5</b>	<b>229,9</b>
do 20 let	0,8	148,2	102,3	215,5	151,9
20 - 29 let	20,8	200,4	133,5	291,9	210,6
30 - 39 let	31,5	217,0	133,0	359,0	239,9
40 - 49 let	46,3	209,5	124,8	367,2	237,0
50 - 59 let	33,1	194,0	120,0	340,2	220,7
60 a více let	9,1	198,4	115,1	392,1	243,8

## Hodinový výdělek podle podskupin zaměstnání CZ-ISCO

podskupina zaměstnání/ zaměstnání CZ-ISCO	počet zaměstnanců přepočtený podle placených měsíců	medián hodinového výdělku	diferenciace hodinového výdělku		průměr hodinového výdělku
			1. decil	9. decil	
			tis. osob	Kč/hod	
1120 Nejvyšší představitelé společností (kromě polit.,zájm.org.)	0,8	476,9	144,2	1 348,1	674,9
1211 Řídící pracovníci v oblasti financí (kr.fin.,pojišť.služeb)	0,9	623,9	274,5	1 128,8	696,4
1212 Řídící pracovníci v oblasti lidských zdrojů	0,3	545,8	293,1	1 161,7	646,5
1219 Ostatní řídicí pracovníci správy podniku a pod. činností	1,0	485,2	228,2	810,4	519,5
1221 Řídící pracovníci v obchodu, marketingu a v příb. oblastech	1,2	510,8	202,7	1 073,0	628,0
1223 Řídící pracovníci v oblasti výzkumu a vývoje	0,5	671,4	298,4	1 115,2	708,5
1321 Řídící pracovníci v průmyslové výrobě	1,5	513,1	288,9	1 014,7	612,5
1323 Řídící pracovníci ve stavebnictví a zemědělství	0,7	406,4	225,4	665,9	450,5
1324 Řídící pracovníci v dopravě, logistice a příbuzných oborech	1,1	435,7	246,7	748,1	482,8
1330 Řídící pracovníci v oblasti ICT	1,1	733,3	385,2	1 340,0	812,9
1342 Řídící pracovníci v oblasti zdravotnictví	0,2	403,8	322,6	817,9	572,4
1345 Řídící pracovníci v oblasti vzdělávání	0,1	473,7	270,4	839,0	522,0
1346 Řídící pracovníci v oblasti finančních, pojišťovacích služeb	0,3	557,7	300,9	1 353,0	725,4
1420 Řídící pracovníci v maloobchodě a velkoobchodě	1,6	281,9	171,6	521,7	339,0
1439 Řídící pracovníci v ost.službách (CK, nemovitosti a jiné)	0,2	560,9	221,5	796,4	511,8
2111 Fyzici a astronomové	0,6	438,6	284,2	708,3	482,9
2113 Chemici (kromě chemického inženýrství)	0,4	299,7	172,1	412,6	296,8
2114 Geologové, geofyzici a příbuzní pracovníci	0,1	415,0	203,6	716,0	438,2
2131 Biologové, botanici, zoologové a příbuzní specialisté	0,8	312,3	199,4	510,2	346,2
2141 Specialisté v oblasti průmysl.inženýrství a příbuz.oblastech	1,8	309,1	225,3	592,7	355,9
2142 Stavební inženýři	2,0	340,8	201,1	502,9	357,7
2144 Strojní inženýři	2,4	371,1	251,2	591,0	403,0
2145 Chemičtí inženýři a specialisté v příbuzných oborech	1,4	391,2	259,8	568,2	404,8
2149 Specialisté v oblasti techniky v ostatních oborech	1,3	375,7	225,8	574,2	388,4
2151 Inženýři elektrotechnici a energetici	1,4	355,6	254,8	581,8	395,2
2152 Inženýři elektronici	1,1	438,9	286,8	649,3	463,1
2153 Inženýři elektronických komunikací (vč. radiokomunikací)	0,2	407,0	280,8	664,9	456,3
2163 Průmysloví a produktoví designéři, módní návrháři	0,1	376,5	250,8	529,7	380,2
2310 Učitelé na VŠ a VOŠ	5,1	345,4	210,8	703,5	417,4
2320 Učitelé odb.předmětů, prakt.vyučování, odb.výcviku, lektori	0,4	276,4	218,4	344,8	279,6
2359 Specialisté,odborní pracovníci v obl.výchovy,vzdělávání j.n.	0,2	236,1	154,8	379,4	263,4
2411 Specialisté v oblasti účetnictví	1,7	374,2	240,1	615,7	403,2
2412 Finanční a investiční poradci a příbuzní specialisté	0,3	353,2	207,7	704,3	412,3
2413 Finanční analytici, specialisté v peněžnictví, pojišťovnictví	1,0	328,4	218,6	528,7	353,8
2422 Specialisté v oblasti strategie a politiky organizací	1,5	386,1	224,3	591,3	416,8
2423 Specialisté v oblasti personálního řízení	1,0	325,2	215,9	541,2	351,9
2424 Specialisté v oblasti vzdělávání a rozvoje lidských zdrojů	0,2	324,9	196,6	645,7	370,9
2431 Specialisté v oblasti reklamy a marketingu, průzkumu trhu	1,5	268,9	190,2	517,7	331,9
2433 Specialisté prodeje a nákupu produktů a služeb (kromě ICT)	2,3	400,7	251,6	676,3	438,9
2434 Specialisté v oblasti prodeje a nákupu ICT	0,5	487,6	262,9	737,5	503,9
2511 Systémoví analytici	1,4	423,1	251,1	705,0	464,5
2512 Vývojáři softwaru	5,0	437,0	254,9	684,4	461,4
2514 Programátoři počítačových aplikací specialisté	3,3	466,2	292,4	744,3	495,2
2519 Specialisté v oblasti testování softwaru,příbuzní pracovníci	1,4	344,8	191,1	666,6	391,0

## Hodinový výdělek podle podskupin zaměstnání CZ-ISCO

Jihomoravský kraj					
podskupina zaměstnání/ zaměstnání CZ-ISCO	počet zaměstnanců přepočtený podle placených měsíců	medián hodinového výdělku	diferenciace hodinového výdělku		průměr hodinového výdělku
			1. decil	9. decil	
	tis. osob	Kč/hod	Kč/hod	Kč/hod	Kč/hod
2522 Systémoví administrátoři, správci počítačových sítí	2,6	424,3	247,2	707,7	457,0
2523 Specialisté v oblasti počítačových sítí (kromě správců)	0,7	409,1	233,6	719,4	453,4
2619 Specialisté v oblasti práva a příbuzných oblastech j.n.	0,5	344,9	264,5	510,3	390,6
2622 Specialisté v knihovnách a v příbuzných oblastech	0,0	263,6	173,6	427,4	280,5
2631 Specialisté v oblasti ekonomie	0,7	384,8	197,7	574,8	406,9
2632 Sociologové, antropologové a specialisté v příbuzných oborech	0,1	284,0	216,7	449,5	310,6
2635 Specialisté v sociální oblasti	0,1	261,1	178,1	381,5	278,6
3112 Stavební technici	3,6	232,8	118,6	369,8	245,9
3113 Elektrotechnici a technici energetici	2,5	307,9	219,4	449,6	326,2
3114 Technici elektronici	1,6	316,5	177,8	503,2	325,2
3115 Strojírenští technici	5,9	268,9	189,0	396,7	287,7
3116 Technici v chemickém inženýrství a příbuzných oborech	1,9	259,1	195,1	390,8	278,6
3117 Důlní a hutní technici a pracovníci v příbuzných oborech	0,1	323,8	187,3	514,3	343,8
3119 Technici v ostatních průmyslových oborech	1,3	255,9	172,9	393,1	271,8
3121 Mistři a příbuzní prac.v těžbě, hutní výrobě, slévárenství	0,1	393,4	262,3	657,8	451,3
3122 Mistři a příbuzní prac.ve výrobě (kr.hutnictví, slévárenství)	5,3	290,7	186,8	431,8	309,7
3123 Mistři a příbuzní pracovníci ve stavebnictví	1,5	247,3	112,5	410,1	257,9
3141 Technici, laboranti v biolog.a příbuz. oborech (kr.zdravot.)	0,9	221,3	172,7	339,2	242,8
3221 Všeobecné sestry bez specializace	3,4	227,9	149,1	319,8	235,0
3311 Zprostředkovatelé finančních transakcí a finanční makléři	0,1	214,2	144,6	410,5	253,6
3312 Odborní pracovníci v oblasti peněžnictví	1,3	250,2	178,5	397,1	273,0
3313 Odborní pracovníci účetnictví, ekonomiky, personalistiky	8,7	256,2	182,3	382,2	274,3
3315 Odhadci, zbožíznalci a likvidátoři	0,1	260,8	182,0	348,9	267,6
3321 Odborní pracovníci v oblasti pojišťovnictví	0,9	279,4	154,1	447,1	303,4
3322 Obchodní zástupci	10,6	258,8	123,6	489,5	296,9
3323 Nákupčí	2,6	269,2	169,6	425,7	289,3
3339 Zprostředkovatelé služeb j.n.	5,1	227,3	140,9	348,3	240,5
3341 Vedoucí v oblasti administrativních agend	1,6	309,0	221,9	571,2	366,3
3343 Odborní pracovníci v administrativě a správě organizace	5,9	259,4	173,4	386,6	280,0
3412 Odborní pracovníci v sociální oblasti	0,7	237,5	169,2	336,8	249,9
3413 Odborní pracovníci v církevní oblasti a v příbuzných oborech	0,1	167,0	114,9	227,0	165,5
3511 Technici provozu ICT, technici programátoři	2,6	300,9	183,0	483,7	329,0
3512 Technici uživatelské podpory ICT	3,3	332,6	221,5	543,9	364,7
3513 Technici počítačových sítí a systémů	1,6	318,6	210,9	519,0	345,8
3521 Technici v oblasti vysílání a audiovizuálních záznamů	0,1	254,5	197,6	306,4	251,6
3522 Technici v oblasti telekomunikací a radiokomunikací	0,9	243,4	170,3	370,6	264,0
4110 Všeobecní administrativní pracovníci	9,0	178,7	107,0	284,9	192,1
4120 Sekretáři (všeobecní)	2,0	198,7	139,8	302,6	213,8
4132 Pracovníci pro zadávání dat	0,1	233,6	169,2	351,9	250,8
4211 Pokladníci ve fin.institucích, na poštách, prac.v příb.oborech	0,7	166,8	108,6	197,7	169,4
4214 Inkasisté pohledávek a příbuzní pracovníci	0,8	158,5	119,7	214,9	167,5
4222 Pracovníci v zákaznických kontaktních centrech	4,6	214,2	141,5	330,1	228,0
4223 Operátoři telefonních panelů	0,0	209,9	135,6	302,4	219,0
4224 Recepční v hotelích a dalších ubytovacích zařízeních	0,5	189,2	165,1	268,4	197,4

## Hodinový výdělek podle podskupin zaměstnání CZ-ISCO

podskupina zaměstnání/ zaměstnání CZ-ISCO	počet zaměstnanců přepočtený podle placených měsíců	medián hodinového výdělku	diferenciace hodinového výdělku		průměr hodinového výdělku
			1. decil	9. decil	
			tis. osob	Kč/hod	
4226 Recepční (kr.recepčních v hotelích, ubytovacích zařízeních)	0,8	202,8	127,0	314,5	218,4
4311 Úředníci v oblasti účetnictví	5,6	209,7	143,4	295,5	218,7
4313 Mzdoví účetní	0,4	228,3	108,9	351,6	239,7
4321 Úředníci ve skladech	2,7	211,1	140,9	317,5	221,7
4322 Úředníci ve výrobě	0,8	247,7	191,0	321,2	252,1
4323 Pracovníci v dopravě a přepravě	2,2	275,4	177,5	390,5	291,6
4411 Knihovníci	0,2	226,2	186,0	297,1	234,7
4412 Pracovníci poštovního provozu (kromě úředníků na přepážkách)	1,0	168,8	146,7	207,8	173,6
4416 Personální referenti	1,1	236,4	189,8	346,9	257,3
5151 Vedoucí provozu stravovacích, ubytovacích a dalších zařízení	1,1	212,8	127,0	415,3	250,4
5153 Správci objektů	0,5	213,6	120,5	299,7	216,1
5222 Vedoucí pracovních týmů v prodejnách	2,1	224,3	137,3	362,2	244,6
5223 Prodavači v prodejnách	14,2	161,4	116,5	221,6	166,5
5230 Pokladníci a prodavači vstupenek a jízdenek	1,6	179,7	136,5	233,7	184,3
5246 Obsluha v zařízeních rychlého občerstvení	0,4	145,6	129,8	215,0	158,0
5329 Pracovníci osobní péče ve zdravotní a sociální oblasti j.n.	0,6	174,1	148,0	245,8	185,8
5411 Příslušníci HZS ČR,hasiči ostatních jednotek požární ochrany	0,1	276,7	202,9	335,5	275,7
5414 Pracovníci ostražky a bezpečnostních agentur	2,9	129,6	111,8	180,5	139,5
7119 Ostatní řemeslníci, kvalifikovaní prac.hl. stavební výroby	1,5	196,1	111,4	269,8	193,3
7126 Instalatéři,potrubaři,stavební zámečníci a stavební klempíři	2,0	219,4	154,5	271,7	215,1
7211 Modeláři, formíři, jádraři a slévači ve slévárnách	0,1	235,1	188,4	282,0	237,3
7212 Svářeči, řezači plamenem a páječi	2,5	219,4	150,5	294,4	226,6
7222 Nástrojaři a příbuzní pracovníci	7,1	223,9	157,7	305,5	228,5
7223 Seřizovači a obsluha obráběcích strojů (kr.dřevoobráběcích)	6,7	236,7	176,1	316,7	242,3
7224 Brusíči, leštiči a ostříči nástrojů a kovů	0,4	230,7	178,6	337,8	242,7
7231 Mechanici a opraváři motorových vozidel	3,3	194,4	119,5	316,6	204,4
7233 Mechanici a opraváři zeměděl.,průmysl. a j.strojů, zařízení	4,1	250,8	177,8	335,0	256,9
7311 Výrobci, mechanici, opraváři přesných přístrojů a zařízení	0,0	227,2	192,7	360,1	248,9
7314 Keramici a pracovníci v příbuzných oborech	0,3	239,4	199,3	282,3	240,2
7412 Elektromechanici	3,9	242,2	151,3	318,2	242,7
7422 Mechanici a opraváři ICT	0,2	278,5	214,7	357,6	287,0
7543 Kvalitáři, testovači výrobků, laboranti (kr.potravin,nápojů)	1,8	215,9	168,6	299,1	226,0
7549 Řemeslní pracovníci a pracovníci v dalších oborech j.n.	0,1	264,4	178,8	338,6	265,3
8121 Obsluha zařízení na zpracování kovů	0,9	223,5	164,5	287,9	223,5
8141 Obsluha strojů na výrobu a zpracování výrobků z pryže	0,4	209,1	181,6	237,4	208,5
8142 Obsluha strojů na výrobu a zpracování výrobků z plastu	1,3	192,8	128,2	248,6	191,1
8157 Obsluha strojů v prádelnách a čistírnách	0,1	182,0	127,2	222,4	180,7
8159 Obsluha strojů na výrobu,úpravu textil.,kožen.výrobků j.n.	0,8	175,8	149,9	281,8	196,4
8172 Obsluha automatiz. strojů a zařízení na prvotní zprac.dřeva	0,7	171,6	105,0	203,9	160,6
8181 Obsluha strojů a zařízení na výrobu skla,keramiky,stavebnin	1,8	229,7	179,7	297,9	236,2
8182 Obsluha parních turbín, kotlů a příbuzných zařízení	0,2	286,1	180,2	366,6	279,7
8189 Obsluha stacionárních strojů a zařízení j.n.	1,0	247,6	185,8	335,5	258,0
8211 Montážní dělníci mechanických zařízení	2,5	217,6	180,2	287,3	228,2
8212 Montážní dělníci elektrických, energet. a elektron. zařízení	5,7	186,0	116,1	305,0	201,8

## Hodinový výdělek podle podskupin zaměstnání CZ-ISCO

Jihomoravský kraj					
podskupina zaměstnání/ zaměstnání CZ-ISCO	počet zaměstnanců přepočtený podle placených měsíců	medián hodinového výdělku	diferenciace hodinového výdělku		průměr hodinového výdělku
			1. decil	9. decil	
	tis. osob	Kč/hod	Kč/hod	Kč/hod	Kč/hod
8219 Montážní dělníci ostatních výrobků	5,3	194,6	140,6	244,5	196,0
8311 Strojvedoucí a řidiči kolejových motorových vozíků	0,7	322,2	287,3	370,5	326,1
8312 Signalisti,brzdaři, výhybkáři, posunovači, příbuzní pracovníci	0,3	257,9	214,4	310,0	259,7
8322 Řidiči osobních a malých dodávkových automobilů, taxikáři	2,2	158,4	111,0	238,9	171,2
8331 Řidiči autobusů, trolejbusů a tramvají	2,1	244,7	203,7	291,3	246,5
8332 Řidiči nákladních automobilů, tahačů a speciálních vozidel	11,9	197,2	122,5	289,2	201,1
8344 Obsluha vysokozdvíhových a jiných vozíků a skladníci	12,1	210,4	156,5	253,8	209,1
9112 Uklízeči a pomocníci v hotelích, admin., průmysl. a j. objektech	4,4	143,4	103,8	207,5	151,5
9321 Ruční baliči, plniči a etiketovači	0,8	158,8	112,5	201,5	155,7
9329 Ostatní pomocní pracovníci ve výrobě	5,4	168,1	103,8	251,1	172,8
9621 Kurýři, doručovatelé balíků a nosiči zavazadel	0,1	108,8	103,8	130,4	114,6
9622 Pomocní pracovníci údržby budov a souvisejících prostor	0,5	167,0	118,2	240,5	176,7



# **Dodatek**

## **Technický popis šetření**





## Dodatek - Technický popis šetření

Technický popis šetření přibližuje metodické postupy používané při zpracování mzdové sféry Regionální statistiky ceny práce (RSCP-MZS). Popis je rozdělen do pěti kapitol: koncepce šetření, vstupní údaje, nejdůležitější sledované ukazatele, dopočtové metody a kvalita odhadů a definice vybraných pojmů.

### 1. Koncepce šetření

Kapitola popisuje základní soubor šetření, postup při výběru ekonomických subjektů (ES) a strukturu výběrového souboru mzdové sféry RSCP-MZS.

#### 1.1. Základní soubor

Základním souborem RSCP-MZS je soubor aktivních ekonomických subjektů, definovaný na základě Registru ekonomických subjektů (RES) Českého statistického úřadu (ČSÚ), které odměňují mzdou podle § 109 odst. 2 zákona č. 262/2006 Sb., zákoníku práce, ve znění pozdějších předpisů. RES je detailně popsán na internetových stránkách ČSÚ ([www.czso.cz](http://www.czso.cz)). Informace o subjektech, které neodměňují mzdou, ale platem, jsou získávány z Informačního systému o platech, spravovaného Ministerstvem financí.

#### 1.2. Výběrový design RSCP-MZS

Výběr ekonomických subjektů v RSCP-MZS lze charakterizovat jako jednostupňový stratifikovaný výběr. Výběrovými jednotkami jsou ekonomické subjekty, na které se v případě vybrání vztahuje zpravodajská povinnost. Statistickými jednotkami jsou zaměstnanci, kteří jsou nositeli sledovaných statistických znaků. Základní soubor (ZS) je rozdělen do oblastí (strat) podle:

- institucionálních sektorů,
- velikostních kategorií,
- odvětvových skupin,
- regionů (krajů).

V jednotlivých oblastech, které vznikly rozdělením ZS dle příslušných stratifikačních kritérií, je vybrán stanovený podíl ekonomických subjektů. Výběr je prováděn z institucionálních sektorů používaných v národních účtech, tj. ze sektorů nefinančních podniků, finančních institucí, vládních institucí, domácností (podnikatelů – fyzických osob) a neziskových institucí sloužících domácnostem.

V početně největších sektorech – v nefinančních podnicích a domácnostech – jsou subjekty s 250 a více zaměstnanci zařazeny do šetření plošně (výběr s pravděpodobností rovnou 1). Menší subjekty s 1 až 249 zaměstnanci jsou vybírány v jednotlivých stratech systematickým náhodným výběrem s nestejnými pravděpodobnostmi bez vracení. Pravděpodobnosti výběru se liší podle velikosti subjektu, a jejich výše je určena výběrovým podílem uvedeným v tabulce 1. Výběr ekonomických subjektů s 1 až 9 zaměstnanci je prováděn jednorázově každé

2 roky, přičemž poslední výběr byl uskutečněn za rok 2022. Výběrový soubor ekonomických subjektů s 10 až 249 zaměstnanci se obměňuje metodou rotujícího panelu s periodou rotace devět let, tzn. k plné obměně dojde za devět let.

<b>Velikostní kategorie pro výběr</b>		
<b>Kategorie</b>	<b>Počet zaměstnanců</b>	<b>Výběrový podíl [%]</b>
1	1 až 9	1,2
2	10 až 49	4,5
3	50 až 249	15
4	250 a více	100

**Tabulka 1**

V sektorech finančních a vládních institucí jsou do výběrového souboru zařazeny plošně subjekty s 50 a více zaměstnanci, v sektoru neziskových institucí s 65 a více zaměstnanci. Menší subjekty z těchto sektorů podléhají pravděpodobnostnímu výběru.

Ekonomické subjekty se vybírají v 6 základních odvětvových skupinách: zemědělství, průmysl, stavebnictví, obchod, tržní služby a ostatní služby. V rámci základních skupin jsou pomocí klastrové analýzy určena podrobnější strata na základě podobnosti mzdové úrovně a struktury zaměstnání.

Regionem se z hlediska výběru jednotek rozumí kraj ve smyslu ústavního zákona č. 347/1997 Sb., v platném znění.

### **1.3. Struktura výběrového souboru RSCP-MZS**

Statistické šetření RSCP-MZS za rok 2023 zahrnuje 8 606 ekonomických subjektů, které reprezentují 1 770 tisíc zaměstnanců (viz tabulka 2).

<b>Výběrový soubor RSCP-MZS</b>			
	<b>RSCP-MZS Celkem</b>	<b>z toho RSCP-MZS – kraj Jihomoravský</b>	
		<b>se sídlem v kraji</b>	<b>se sídlem mimo kraj</b>
Počet ekonomických subjektů	8 606	962	814
Počet zaměstnanců	1 770 tis.	121 tis.	63 tis.

**Tabulka 2**

Strukturu výběrového souboru RSCP-MZS z odvětvového hlediska v roce 2023 ukazují ve sledovaném kraji tabulka 3.

<b>Odvětvová skladba výběrového souboru RSCP-MZS – kraj Jihomoravský</b>			
<b>Kód CZ-NACE</b>	<b>Sekce</b>	<b>Počet ES</b>	
		<b>se sídlem v kraji</b>	<b>se sídlem mimo kraj</b>
A	Zemědělství, lesnictví a rybářství	24	6
B	Těžba a dobývání	3	5
C	Zpracovatelský průmysl	222	120
D	Výroba a rozvod elektřiny, plynu, tepla	2	8
E	Zásobování vodou, činnosti související s odpady	16	5
F	Stavebnictví	78	33
G	Obchod, opravy motorových vozidel	212	230
H	Doprava a skladování	37	33
I	Ubytování, stravování a pohostinství	22	16
J	Informační a komunikační činnosti	57	72
K	Peněžnictví a pojišťovnictví	17	60
L	Činnosti v oblasti nemovitosti	34	8
M	Profesní, vědecké a technické činnosti	106	69
N	Administrativní a podpůrné činnosti	40	81
O	Veřejná správa, obrana, sociální zabezpečení		5
P	Vzdělávání	21	5
Q	Zdravotní a sociální péče	43	31
R	Kulturní, zábavní a rekreační činnosti	6	8
S	Ostatní činnosti	21	19

**Tabulka 3**

## 2. Vstupní údaje

Kapitola popisuje specifika sběru dat pro šetření RSCP-MZS, nejdůležitější vstupní údaje a používané klasifikace a číselníky.

### 2.1. Sběr dat

Ekonomické subjekty, na které se vztahuje zpravodajská povinnost, vykazují do statistického šetření RSCP-MZS údaje o všech zaměstnancích v pracovním poměru. Vybraná zpravodajská jednotka předává data na Ministerstvo práce a sociálních věcí, které je orgánem vykonávajícím státní statistickou službu.

Ekonomické subjekty s 1 až 9 zaměstnanci vykazují údaje za všechny zaměstnance jednou za dva roky. Získané údaje jsou po následující 2 roky používány pro šetření RSCP-MZS, přičemž údaje jsou harmonizovány na základní soubor mikrosubjektů ČSÚ příslušného období.

Ekonomické subjekty s 10 a více zaměstnanci vykazují čtyřikrát ročně za jednotlivá čtvrtletí základní informace za celý subjekt, a za pololetí a celý rok navíc podrobné údaje o všech svých zaměstnancích. Termínem pro předání dat od respondentů je 25. den měsíce následujícího po skončení sledovaného období.

Předávaná data mají formu databázových souborů a obsahují informace o zaměstnavateli a zaměstnancích. U více než 90 % respondentů je zdrojem dat pro šetření mzdový a personální systém. Datové soubory jsou předávány elektronicky.

Pro kontrolu a opravu dat připravených mzdovým a personálním systémem respondenta, případně pro pořízení vstupních dat, je určen „Internetový pořizovací program“ (IPOP), který je pro respondenty zdarma připraven na stránce <https://ipop.ispv.cz/pruvodce>

IPOP není třeba instalovat, vyžaduje pouze běžné připojení k internetu. Umožňuje jak načtení datových souborů, vyexportovaných ze mzdových programů, tak editaci dat (ruční zadávání dat a opravy dat). Dále provádí kontrolu pořízených dat a jejich odeslání. Přenos dat z IPOP ke zpracovateli je zabezpečen, probíhá pomocí certifikovaného šifrovaného komunikačního protokolu https.

## **2.2. Nejdůležitější vstupní údaje**

Šetření RSCP-MZS monitoruje s roční periodicitou úroveň a strukturu hrubé měsíční mzdy, pracovní doby a hodinového výdělku zaměstnanců ve mzdové sféře příslušného kraje. Nejdůležitější třídění podle osobních i podnikových charakteristik jsou obsažena v této publikaci a patří mezi ně pohlaví, věk, vzdělání a zaměstnání podle klasifikace CZ-ISCO.

Celková hrubá mzda je součtem mzdy za práci, náhrad mzdy a odměn za pracovní pohotovost, které jsou přímo sbíranými položkami. Mzda je definována v § 109, odst. 2 zákona č. 262/2006 Sb., zákoníku práce, ve znění pozdějších předpisů. Šetření RSCP-MZS sleduje i strukturu hrubé měsíční mzdy, tj. podíl odměn, příplatků a náhrad mzdy.

V rámci statistického vykazování pracovní doby zaměstnanců je zjišťována její odpracovaná a neodpracovaná část. Vstupní věta o zaměstnanci obsahuje odpracovanou dobu za sledované období, a z ní počet přesčasových hodin. Odpracovaná doba u zaměstnanců odměňovaných měsíční mzdou nezahrnuje dobu svátků v jinak pracovních dnech. Věta dále obsahuje celkovou neodpracovanou dobu za sledované období, z ní počet hodin dovolené a nemoci.

Hodinový výdělek je údaj zjišťovaný z průměrných hodinových výdělků definovaných v § 351-362 zákona č. 262/2006 Sb., zákoníku práce, ve znění pozdějších předpisů. Obvykle se jedná o podíl mzdy za práci a odpracované doby za poslední čtvrtletí sledovaného období. Hodinový výdělek je krátkodobým indikátorem výdělkové úrovně.

### 2.3. Klasifikace a číselníky

RSCP-MZS používá standardní statistické klasifikace a číselníky (podrobněji popsane na [www.czso.cz](http://www.czso.cz)). RSCP je pod názvem Čtvrtletní šetření o průměrném výdělku součástí programu statistických zjišťování, a proto je použití platných statistických klasifikací závazné jak pro orgán vykonávající státní statistickou službu, tak pro zpravodajské jednotky, které poskytují údaje pro statistické zjišťování. RSCP-MZS používá následující klasifikace a číselníky:

CZ-ISCO	<b>Klasifikace zaměstnání;</b> vydáno sdělením ČSÚ č. 206/2010 Sb. ze dne 16. června 2010 o zavedení Klasifikace zaměstnání CZ-ISCO. Poslední aktualizace byla provedena k 1. červenci 2022 sdělením ČSÚ č. 170/2022 Sb. ze dne 16. června 2022 o aktualizaci Klasifikace zaměstnání (CZ ISCO).
CZ-ICSE	<b>Klasifikace postavení v zaměstnání;</b> vydáno sdělením ČSÚ č. 494/2003 Sb. ze dne 18. prosince 2003 o vydání Klasifikace postavení v zaměstnání.
KKOV	<b>Klasifikace kmenových oborů vzdělání;</b> od 1. ledna 2009 převzalo MŠMT gesci za Klasifikaci kmenových oborů vzdělání (KKOV) jako resortní klasifikaci.
LAU 1	<b>Číselník okresů;</b> od 1. ledna 2008 je systém statistické klasifikace územních struktur v České republice rozdělen, v souladu se systémem Eurostatu, na dvě části: klasifikace CZ-NUTS a systém LAU (Local Administrative Units). Z hlediska statistiky mají LAU 1 závazný charakter. Jednotky LAU 1 ( <b>dřívější NUTS 4</b> ) jsou v ČR tvořeny okresy. Územní jednotky na úrovni LAU 1 přebírají kódy od dřívějších jednotek NUTS 4. Proti NUTS 4 jsou v LAU 1 následující změny: - do kódů LAU 1 okresů krajů Vysočina a Jihomoravského se promítá změna kódů NUTS 3 těchto krajů, - Praha se na úrovni LAU 1 nečlení.
CZ-NACE	<b>Klasifikace ekonomických činností (CZ-NACE);</b> vydáno sdělením ČSÚ č. 244/2007 Sb. ze dne 18. září 2007 o zavedení Klasifikace ekonomických činností.
CZ-GEONOM	<b>Klasifikace zemí;</b> vydáno sdělením ČSÚ č. 487/2003 Sb. ze dne 18. prosince 2003 o vydání Klasifikace zemí. Poslední aktualizace byla provedena k 15. prosinci 2008 sdělením ČSÚ č. 429/2008 Sb. ze dne 26. listopadu 2008 o aktualizaci Klasifikace zemí a o ukončení zveřejňování aktualizací.

### 3. Nejdůležitější sledované ukazatele

Kapitola popisuje nejdůležitější sledované ukazatele, algoritmy jejich výpočtu a srovnání ukazatelů s obdobnými ukazateli mzdové statistiky ČSU. Kapitola je rozdělena na sestavy hrubé měsíční mzdy, odpracované a neodpracované doby a hodinového výdělku.

#### 3.1. Hrubá měsíční mzda (sestavy MZS-Mx)

Hrubá měsíční mzda je v RSCP-MZS definována jako součet mzdy za práci, náhrad mzdy a odměny za pracovní pohotovost za sledované období. **Hrubá měsíční mzda** za pracovní poměr zaměstnance se vypočte podle vzorce:

$$HMM = \frac{MZDA + NAHRADY + POHOTOV}{MESPLAC\_prep}$$

kde:

HMM	je hrubá měsíční mzda zaměstnance,
MZDA	je mzda za práci zaměstnance v kumulaci za sledované období (vstupní položka věty o zaměstnanci),
NAHRADY	jsou náhrady mzdy zaměstnance v kumulaci za sledované období (vstupní položka věty o zaměstnanci),
POHOTOV	je odměna za pracovní pohotovost zaměstnance v kumulaci za sledované období (vstupní položka věty o zaměstnanci),
MESPLAC_prep	je počet přepočtených placených měsíců zaměstnance, tj. počet měsíců, které zaměstnanec odpracoval, nebo za které pobíral náhrady mzdy (kromě náhrady za dobu dočasně pracovní neschopnosti).

Počet přepočtených placených měsíců MESPLAC\_prep je roven počtu kalendářních měsíců (6 při 1. pololetí, 12 při celém roku) v případě, že zaměstnanec s plným pracovním úvazkem po celé sledované období pracoval, nebo pobíral náhrady mzdy (s výjimkou náhrady za dobu dočasně pracovní neschopnosti). Pokud byl zaměstnanec v evidenčním stavu kratší dobu než sledované období, bude jeho počet placených měsíců zkrácen poměrem počtu pracovních dnů v evidenčním stavu a ve sledovaném období. Měl-li zaměstnanec sjednán kratší pracovní úvazek, bude jeho počet placených měsíců zkrácen poměrem kratšího a plného úvazku. Podobně se počet placených měsíců zkrátí, pokud zaměstnanec měl tzv. neplacenou absenci (např. neplacené volno, nemoc, ošetřování člena rodiny).

Při výpočtu charakteristik hrubé měsíční mzdy (např. medián, průměr) za určitou skupinu zaměstnanců vstupuje každý zaměstnanec do výpočtu s váhou odpovídající počtu jeho placených měsíců za sledované období (tzv. váha placené doby). Tedy zaměstnanec, který byl zaměstnán jen část období (nebo měl kratší úvazek, nebo byl nemocný) má menší vliv na výslednou charakteristiku. Vážený

způsob výpočtu umožňuje korektní srovnání mzdové úrovně jednotlivých zaměstnání a srovnávání v čase.

**Počet zaměstnanců přepočtený podle placených měsíců** je vypočten jako podíl součtu přepočtených placených měsíců za určitou skupinu zaměstnanců a počtu kalendářních měsíců ve sledovaném období (6 při 1. pololetí, 12 při celém roku).

**Měsíční placená doba** vyjadřuje počet placených hodin – součet hodin odpracovaných a hodin s náhradou mzdy (vyjma náhrady za dobu dočasně pracovní neschopnosti) za plně placený měsíc. Výpočet je konzistentní s výpočtem hrubé měsíční mzdy.

Kritéria pro zahrnutí zaměstnance do výpočtů výše uvedených ukazatelů jsou následující:

- přepočtený počet placených měsíců zaměstnance je alespoň jeden měsíc,
- stanovená týdenní pracovní doba na dané pracovní místo je alespoň 30 hodin (dle doporučení Eurostatu).

Počet zaměstnanců a hrubá měsíční mzda/plat podle RSCP jsou rozdílné od údajů **mzdové statistiky ČSÚ**. Prvním důvodem rozdílu je jiný způsob přepočtu zaměstnanců v RSCP. Počet zaměstnanců přepočtený podle placených měsíců (RSCP) na rozdíl od přepočteného počtu zaměstnanců uveřejňovaného ve mzdových šetřeních ČSÚ neobsahuje zaměstnance po dobu jejich neplacené absence (např. neplacené volno, nemoc, ošetřování člena rodiny), tj. po dobu, kdy zaměstnanci nedostávají náhrady, které jsou součástí hrubé mzdy. Menší počet zaměstnanců v RSCP pak znamená vyšší průměrnou hrubou měsíční mzdu/plat z šetření RSCP než u ČSÚ. Druhým důvodem rozdílu je skutečnost, že jsou z výpočtu vyloučeni zaměstnanci, kteří nesplňují výše uvedená kritéria pro zahrnutí zaměstnance do výpočtů.

Koncept výpočtu hrubé měsíční mzdy/platu podle RSCP, který se používá mj. ve výdělkových šetřeních Eurostatu (viz šetření Structure of Earnings Survey), umožňuje provádět přesnější srovnání mezd/platů jednotlivých skupin zaměstnanců (a zejména jednotlivých zaměstnání) bez ovlivnění neplacenou absencí.

### **3.2. Měsíční odpracovaná a neodpracovaná doba (sestavy MZS-Tx)**

**Měsíční odpracovaná doba** zaměstnance se vypočte podle vzorce:

$$\text{ODPRACD}_{\text{mes}} = \frac{\text{ODPRACD}}{\text{MESEVID}_{\text{prep}}}$$

kde :

ODPRACD<sub>mes</sub> je měsíční odpracovaná doba zaměstnance,

ODPRACD je odpracovaná doba zaměstnance v kumulaci za sledované období (vstupní položka věty o zaměstnanci),

MESEVID\_prep je počet přepočtených evidenčních měsíců zaměstnance, tj. počet měsíců, odpovídajících délce pracovního úvazku a délce pracovního poměru ve sledovaném období.

Počet přepočtených evidenčních měsíců MESEVID\_prep je roven počtu kalendářních měsíců v případě, že zaměstnanec s plným pracovním úvazkem byl po celé sledované období v pracovním poměru a nebyl na mateřské či rodičovské dovolené. Pokud byl zaměstnanec v evidenčním stavu kratší dobu než sledované období, bude jeho počet evidenčních měsíců zkrácen poměrem počtu pracovních dnů v evidenčním stavu a ve sledovaném období. Měl-li zaměstnanec sjednán kratší pracovní úvazek, bude jeho počet evidenčních měsíců zkrácen poměrem kratšího a plného úvazku.

Průměrná měsíční odpracovaná doba za určitou skupinu zaměstnanců je vypočtena jako vážená charakteristika, v níž má měsíční odpracovaná doba každého zaměstnance váhu odpovídající počtu jeho evidenčních měsíců ve sledovaném období (tzv. váha evidenční doby). Tedy zaměstnanec, který byl zaměstnán jen po část období (nebo měl kratší úvazek) má menší vliv na výsledný průměr. Vážený způsob výpočtu umožňuje korektní srovnání průměrné odpracované doby podle jednotlivých zaměstnání a v jednotlivých letech.

Obdobně jako odpracovaná doba se počítají měsíční neodpracovaná doba a průměrné měsíční údaje o přesčasu, dovolené a nemoci.

**Počet zaměstnanců přepočtený podle evidenčních měsíců** je vypočten jako podíl součtu přepočtených evidenčních měsíců za určitou skupinu zaměstnanců a počtu kalendářních měsíců ve sledovaném období (6 při 1. pololetí, 12 při celém roku).

Kritéria pro zahrnutí zaměstnance do výpočtů výše uvedených ukazatelů jsou stejná jako u mzdových sestav:

- přepočtený počet placených měsíců zaměstnance je alespoň jeden měsíc,
- stanovená týdenní pracovní doba na dané pracovní místo je alespoň 30 hodin (dle doporučení Eurostatu).

### **3.3. Hodinový výdělek (sestavy MZS-Vx)**

Hodinový výdělek je přímo zjišťovaná veličina. Do výpočtu charakteristik hodinového výdělku jsou zařazeni zaměstnanci, kteří byli v evidenčním stavu v posledním dnu sledovaného období.



## 4. Dopočtové metody a kvalita odhadů

Kapitola popisuje používané dopočtové metody – imputaci, vážení dle výběru a poststratifikaci, a dále hodnotí kvalitu statistických odhadů.

### 4.1. Dopočtové metody

Dopočtové metody používané v RSCP-MZS umožňují získat z dat výběrového šetření odhady charakteristik zaměstnanecké populace. Harmonizace dat RSCP s údaji z výkaznictví ČSÚ přináší věrohodný a podrobný pohled na odměňování a pohyb pracovních sil na trhu práce.

Dopočet výběrového souboru RSCP na základní soubor zaměstnanců a řešení neodpovědí (tzv. non-response) či chyb v předaných datech vybraného ekonomického subjektu je v RSCP-MZS řešen metodou historické imputace a metodou vážení dle pravděpodobnosti výběru subjektu a poststratifikací souboru na údaje získané ze mzdové statistiky ČSÚ.

Metoda historické imputace využívá data stejného respondenta z předchozího období, která jsou následně upravena o průměrnou změnu vykázanou u podobných podniků. Tato metoda je v RSCP-MZS používána jen u subjektů s 1000 a více zaměstnanci.

Na základě pravděpodobnosti výběru každého ekonomického subjektu jsou určeny primární váhové koeficienty. Podnikové váhy jsou upraveny tak, aby zohlednily podnikovou non-response a aby umožňovaly dopočet na základní soubor v rámci jednotlivých vážících strat.

V závěrečné fázi dopočtu je provedena poststratifikace na přepočtený počet zaměstnanců a objem mezd podle mzdového výkaznictví ČSÚ ve srovnatelném období, a to v třídění na jednotlivé sekce odvětvové klasifikace CZ-NACE.

Použitý váhový systém zvyšuje vliv dat ekonomických subjektů s relativně malým zastoupením ve výběrovém souboru. Relativně nejméně zastoupené jsou ve výběrovém souboru RSCP-MZS malé ekonomické subjekty s 1 až 49 zaměstnanci, což je vyjádřeno největšími hodnotami vah při výpočtech odhadů.

### 4.2. Kvalita statistických odhadů

Odhadované charakteristiky podléhají dvěma typům chyb – výběrovým chybám a nevýběrovým chybám. Nevýběrové chyby bývají způsobeny především špatnou kvalitou dat předávaných respondenty (neúplné a chybné údaje) a jejich vliv je snižován několikastupňovými kontrolními mechanismy a častými kontakty zpracovatele šetření s respondenty. Výběrové chyby jsou způsobeny faktorem náhody při pravděpodobnostním výběru v rámci RSCP-MZS. Tyto chyby jsou podstatně sníženy použitou stratifikací.

## 5. Definice vybraných pojmů

Ekonomický subjekt	Ekonomický subjekt je právnický subjekt nebo fyzická osoba s postavením podnikatele, zapsaná do registru ekonomických subjektů ČSÚ. Každému ekonomickému subjektu se přiděluje identifikační číslo (IČO).
Organizační jednotka	Z hlediska výdělkové statistiky RSCP se dělí ekonomické subjekty na organizační jednotky podle okresu, ve kterém jednotky působí. Organizační jednotku tvoří všechny útvary ekonomického subjektu, které působí ve stejném okrese.
Zpravodajská jednotka	Zpravodajskou jednotkou je právnická osoba, organizační složka státu nebo fyzická osoba, od nichž se požaduje poskytnutí údajů ve statistickém zjišťování podle zákona č. 89/1995 Sb., o státní statistické službě ve znění pozdějších předpisů.
Sledované období	Sledované období je období od začátku roku do konce čtvrtletí, ve kterém se statistické zjišťování provádí.
Mzdová sféra	Do mzdové sféry patří subjekty, které odměňují mzdou podle § 109, odst. 2 zákona č. 262/2006 Sb., zákoníku práce, ve znění pozdějších předpisů.
Platová sféra	Do platové sféry patří subjekty, které odměňují platem podle § 109, odst. 3 zákona č. 262/2006 Sb., zákoníku práce, ve znění pozdějších předpisů.
Soubor RSCP-MZS	Souborem RSCP mzdové sféry je soubor ekonomických subjektů definovaný na základě Registru ekonomických subjektů Českého statistického úřadu.