



REGIONÁLNÍ STATISTIKA CENY PRÁCE

rok **2022**
Mzdová sféra
Hl. m. Praha

Revidované výsledky ke dni 20.3.2024

WWW.ISPV.CZ

Copyright - MPSV ČR

Publikace ani její část nesmí být kopírována, rozšiřována a zařazována do informačních systémů v jakékoliv formě (elektronické, mechanické, optické, magnetické aj.) bez písemného souhlasu

Ministerstva práce a sociálních věcí

Zpracovatel: TREXIMA, spol. s r.o., třída Tomáše Bati 299, Louky, 763 02 Zlín

Obsah:

Úvod	7
Výsledková část - mzdová sféra	
Základní metodické přístupy	11
Popis publikovaných tabulek	12
Hrubá měsíční mzda	
MZS-M0 Základní informace o hrubé měsíční mzdě	13
MZS-M1 Hrubá měsíční mzda podle pohlaví a věku	14
MZS-M2 Hrubá měsíční mzda podle vzdělání	14
MZS-M7 Hrubá měsíční mzda podle hlavních tříd a tříd zaměstnání CZ-ISCO	16
MZS-M8 Hrubá měsíční mzda podle podskupin a kategorií zaměstnání CZ-ISCO	20
Měsíční odpracovaná a neodpracovaná doba	
MZS-T0 Základní informace o měsíční odpracované a neodpracované době	30
MZS-T8 Měsíční odpracovaná a neodpracovaná doba podle podskupin a kategorií zaměstnání CZ-ISCO	31
Hodinový výdělek	
MZS-V0 Základní informace o hodinovém výděлку	36
MZS-V1 Hodinový výdělek podle pohlaví a věku	37
MZS-V8 Hodinový výdělek podle podskupin a kategorií zaměstnání CZ-ISCO	38

Dodatek - Technický popis šetření

1. Koncepce šetření	45
1.1 Základní soubor	45
1.2 Výběrový design RSCP-MZS	45
1.3 Struktura výběrového souboru RSCP-MZS	46
2. Vstupní údaje	47
2.1 Sběr dat	47
2.2 Nejdůležitější vstupní údaje	48
2.3 Klasifikace a číselníky	49
3. Nejdůležitější sledované ukazatele	50
3.1 Hrubá měsíční mzda	50
3.2 Měsíční odpracovaná a neodpracovaná doba	51
3.3 Hodinový výdělek	52
4. Dopočtové metody a kvalita odhadů	53
4.1 Dopočtové metody	53
4.2 Kvalita statistických odhadů	53
5. Definice vybraných pojmů	54



Úvodní část

Ú v o d

Regionální statistika ceny práce (RSCP) je systém pravidelného monitorování výdělkové úrovně a pracovní doby zaměstnanců v jednotlivých krajích České republiky formou statistického šetření. Sledovanými ukazateli výdělkové úrovně jsou hrubá měsíční mzda (plat) a hodinový výdělek. Šetření je obsahově harmonizováno se strukturálním šetřením EU „Structure of Earnings Survey“, viz nařízení Komise (ES) č. 1916/2000 ve znění pozdějších předpisů. Gestorem šetření je Ministerstvo práce a sociálních věcí (MPSV). K průběhu šetření a k výstupům se vyjadřuje komise, složená ze zástupců MPSV, Českého statistického úřadu (ČSÚ), Ministerstva financí, České národní banky, Českomoravské konfederace odborových svazů, Svazu průmyslu a dopravy ČR, CERGE-EI, VŠE v Praze a dalších institucí. Zpracovatelem RSCP je TREXIMA, spol. s r.o. (www.trexima.cz).

Šetření RSCP sleduje výdělky ve mzdové i platové sféře. Ve mzdové sféře je zjišťování prováděno pod názvem „Čtvrtletní šetření o průměrném výdělku“ a je zařazeno do programu statistických zjišťování vyhlášených ČSÚ ve sbírce zákonů pro příslušný kalendářní rok (viz příloha č. 2 k vyhlášce č. 404/2021 Sb., o Programu statistických zjišťování na rok 2022) a pro vybrané ekonomické subjekty je povinné. Zdrojem dat pro platovou sféru je Informační systém o platech, který je spravován Ministerstvem financí a je realizován s pololetní periodou.

Publikace RSCP jsou pro jednotlivé kraje vydávány jednou ročně, a to samostatně za mzdovou a platovou sféru. Publikace RSCP obsahují údaje o mzdách (platech), pracovní době a hodinovém výdělku v podrobných klasifikacích, zejména podle jednotlivých zaměstnání.

Souhrnné výsledky šetření za Českou republiku obsahuje Informační systém o průměrném výdělku (ISPV).

Výsledkové publikace RSCP ve formátu Excel a ve formátu PDF jsou k dispozici na internetových stránkách MPSV (www.mpsv.cz) v sekci *Příjmy a životní úroveň*. Regionální statistika je zveřejňována na stránkách <http://portal.mpsv.cz/> v sekci *Zaměstnanost* v podsekci *Statistiky* pod odkazem *Statistika výdělků*. Všechny výsledkové publikace, interaktivní výsledky a aktuální studie a analýzy z oblasti odměňování nabízí portál www.ispv.cz. Ten zároveň slouží jako podpora respondentům RSCP, kteří zde naleznou všechny potřebné informace a podpůrné nástroje pro zasilání dat.

Ministerstvo práce a sociálních věcí děkuje všem respondentům šetření za přípravu vstupních dat pro šetření. Svědomitý přístup respondentů a dodržování termínů pro předání dat umožňují pravidelně uveřejňovat tuto publikaci.



Výsledková část

platová sféra

Výsledková část - platová sféra

Základní metodické přístupy

Tato publikace přináší charakteristiky hrubého měsíčního platu, pracovní doby a hodinového výdělku získané za platovou sféru v rámci šetření RSCP (RSCP-PLS). V RSCP se zařazují do platové sféry ekonomické subjekty, které odměňují platem podle § 109 odst. 3 zákona č. 262/2006 Sb., zákoníku práce, ve znění pozdějších předpisů. Zdrojem dat je Informační systém o platech, který je spravován Ministerstvem financí a je realizován s pololetní periodou.

Primárním výsledkem RSCP jsou statistiky platové úrovně jednotlivých zaměstnání v klasifikaci CZ-ISCO v jednotlivých krajích České republiky, dále statistiky platů, pracovní doby a hodinových výdělků v členění podle charakteristik zaměstnance i zaměstnavatele.

Vedle podnikového výkaznictví ČSÚ je RSCP dalším zdrojem informací o mzdách a platech v České republice. Výkaznictví ČSÚ sbírá údaje o evidenčním počtu zaměstnanců a vyplacených mzdách za ekonomický subjekt a publikuje průměrné mzdy v členění podle podnikových charakteristik. Jeho účelem je makroekonomický pohled na jednotlivá odvětví ekonomiky v rámci dlouhé časové řady. Naproti tomu údaje z RSCP slouží primárně k porovnávání mzdové úrovně jednotlivých skupin zaměstnanců – při znalosti mzdové diference, mzdových složek, pracovní doby – mezi sebou v podrobné klasifikaci zaměstnání CZ-ISCO a v různých krajích. Navíc umožňuje standardizované srovnání mezi jednotlivými zeměmi EU. Při srovnávání výsledků průměrných mezd ČSÚ a RSCP je třeba vzít v úvahu rozdílný způsob přepočtu zaměstnanců (na plné úvazky podle ČSÚ a na plnou placenou dobu podle RSCP).

Popis publikovaných tabulek

Tabulky v publikaci jsou rozděleny podle sledovaných ukazatelů do tří základních okruhů. Charakteristiky hrubého měsíčního platu, struktura platu a průměrná placená doba jsou v tabulkách s označením PLS-Mx, charakteristiky měsíční odpracované a neodpracované doby v tabulkách s označením PLS-Tx a charakteristiky hodinového výdělku v tabulkách s označením PLS-Vx.

Tabulky typu Mx obsahují údaj o počtu zaměstnanců přepočteném podle placených měsíců (podrobnější vysvětlení v kapitole 3.1 Technického dodatku), dále nejvýznamnější charakteristiky platové diferenciací (viz tabulka níže), průměrný plat a jeho složení (podíl odměn, příplatků a náhrad) a odpovídající měsíční placenou dobu.

Tabulky typu Tx obsahují údaj o počtu zaměstnanců přepočteném podle evidenčních měsíců (podrobnější vysvětlení v kapitole 3.2 Technického dodatku), dále průměrnou měsíční pracovní dobu s výší přesčasu a neodpracovanou dobu s dobou dovolené a nemoci.

Tabulky typu Vx obsahují údaj o počtu zaměstnanců přepočteném podle placených měsíců a nejvýznamnější charakteristiky diferenciací hodinového výdělku.

Statistické charakteristiky používané ve výsledkových tabulkách:

1. decil	První decil je hodnota, pod kterou leží 10 % nejnižších hodnot sledovaného znaku.
1. kvartil	První kvartil je hodnota, pod kterou leží 25 % nejnižších hodnot sledovaného znaku.
Medián	Medián je hodnota uprostřed vzestupně uspořádané řady hodnot sledovaného znaku, polovina hodnot je nižší než medián a druhá polovina je vyšší než medián.
3. kvartil	Třetí kvartil je hodnota, nad kterou leží 25 % nejvyšších hodnot sledovaného znaku.
9. decil	Devátý decil je hodnota, nad kterou leží 10 % nejvyšších hodnot sledovaného znaku.
Průměr	Průměr je počítán jako vážený (případně nevážený) aritmetický průměr sledovaného znaku.

Ostatní symboly používané ve výsledkových tabulkách:

"Neuvedeno "	Symbol "Neuvedeno" označuje kategorii zaměstnanců, u které nebyl uveden kód příslušného třídícího znaku.
"*"	Symbol "*" označuje nezveřejnitelný údaj z důvodu malého (méně než 50 zaměstnanců) či nereprezentativního vzorku zaměstnanců.

Základní informace o hrubé měsíční mzdě

Hl. m. Praha

Medián hrubé měsíční mzdy 42 302 Kč/měs

Index mediánu hrubé měsíční mzdy vůči roku 2021 107,2 %

Diferenciace

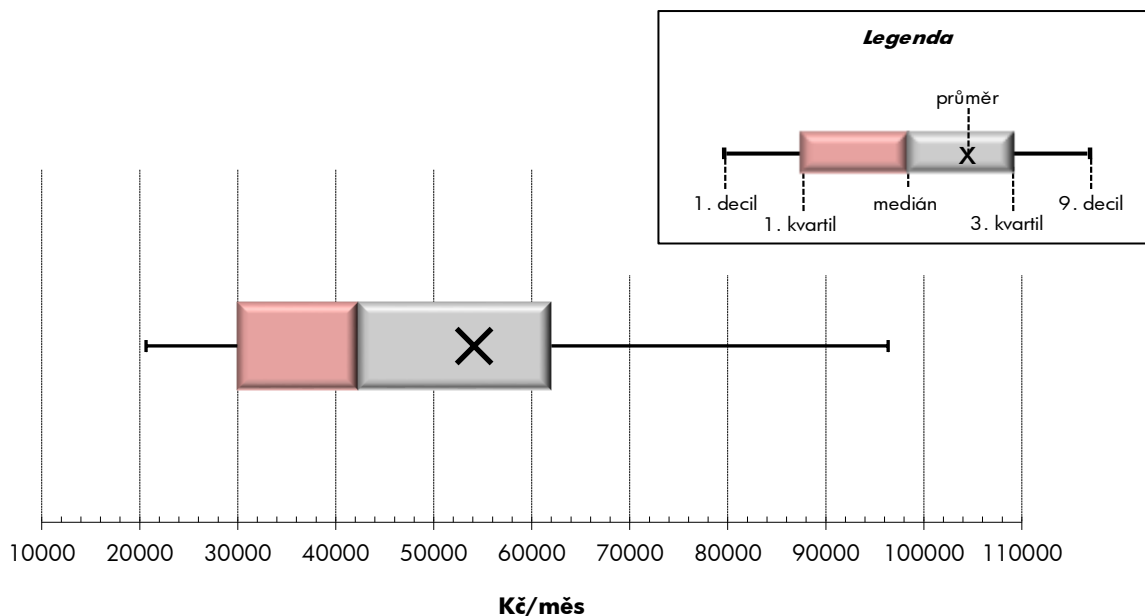
1. decil	- 10 % hrubých měsíčních mezd menších než	20 648 Kč/měs
1. kvartil	- 25 % hrubých měsíčních mezd menších než	29 963 Kč/měs
Medián	- 50 % hrubých měsíčních mezd menších než	42 302 Kč/měs
3. kvartil	- 25 % hrubých měsíčních mezd větších než	62 002 Kč/měs
9. decil	- 10 % hrubých měsíčních mezd větších než	96 363 Kč/měs

Průměr hrubé měsíční mzdy 54 132 Kč/měs

Podíl zaměstnanců s podprůměrnou hrubou měsíční mzdou 67,4 %

Vybrané složky hrubé měsíční mzdy

Odměny	15,9 %
Příplatky	2,3 %
Náhrady	10,4 %

Průměrná placená doba 172,7 hod/měs**Počet zaměstnanců (přepočtený podle placených měsíců) 605,5 tis. osob**

Hrubá měsíční mzda podle pohlaví a věku

		Hl. m. Praha	
pohlaví/ věková skupina	počet zaměstnanců přepočtený podle placených měsíců	hrubá měsíční mzda	
		medián	meziroční index
		tis. osob	Kč/měs
CELKEM - mzdová sféra	605,5	42 302	107,2
do 20 let	1,8	27 161	101,0
20 - 29 let	96,8	37 454	107,0
30 - 39 let	159,5	46 367	107,7
40 - 49 let	187,6	45 280	106,3
50 - 59 let	114,3	40 630	109,0
60 a více let	45,5	38 471	105,7
MUŽI	338,4	46 277	108,1
do 20 let	0,8	28 850	104,5
20 - 29 let	49,3	39 817	107,8
30 - 39 let	94,8	50 550	109,5
40 - 49 let	103,0	51 311	107,8
50 - 59 let	62,5	45 199	111,2
60 a více let	28,0	41 310	108,4
ŽENY	267,1	38 482	106,4
do 20 let	0,9	25 499	97,9
20 - 29 let	47,6	35 508	107,2
30 - 39 let	64,7	42 295	106,9
40 - 49 let	84,7	40 435	105,9
50 - 59 let	51,8	36 277	106,7
60 a více let	17,5	34 296	101,0

Hrubá měsíční mzda podle vzdělání

		Hl. m. Praha		
stupeň dosaženého vzdělání (KKOV)	počet zaměstnanců přepočtený podle placených měsíců	hrubá měsíční mzda		
		medián	meziroční index	
		tis. osob	Kč/měs	%
Základní a nedokončené	A-C	39,4	28 079	105,3
Střední bez maturity	D,E,H,J	104,5	31 518	108,0
Střední s maturitou	K-M	221,0	40 811	107,0
Vyšší odborné a bakalářské	N,P,R	51,8	49 253	111,2
Vysokoškolské	T,V	167,7	62 891	110,2
Neuvedeno		21,1	34 717	121,3
CELKEM - mzdová sféra	605,5	42 302	107,2	

Hrubá měsíční mzda podle pohlaví a věku

Hl. m. Praha

diferenciace hrubé měsíční mzdy				hrubá měsíční mzda				placená doba
1. decil	1. kvartil	3. kvartil	9. decil	průměr	z toho			
Kč/měs	Kč/měs	Kč/měs	Kč/měs	Kč/měs	odměny	příplatky	náhrady	hod/měs
					%	%	%	
20 648	29 963	62 002	96 363	54 132	15,9	2,3	10,4	172,7
19 409	22 060	32 202	39 828	28 498	11,0	5,2	7,7	172,8
21 763	29 448	48 239	63 305	41 359	12,6	2,5	9,8	172,8
21 704	32 688	68 619	100 313	56 539	15,1	2,0	10,4	172,8
20 438	30 263	70 613	114 313	60 663	16,8	2,2	10,4	172,5
19 814	28 665	59 628	94 650	53 770	17,0	2,7	10,4	172,9
19 642	26 772	54 993	80 755	47 848	17,0	3,1	10,7	172,4
20 116	31 176	70 687	111 236	60 317	17,0	2,6	10,3	173,4
20 036	23 385	34 747	44 274	30 573	11,4	5,9	8,1	173,6
21 048	30 236	51 321	68 428	43 692	13,1	2,7	9,8	173,4
20 927	34 206	76 215	111 576	61 589	16,0	2,2	10,3	173,4
19 771	31 856	83 689	135 244	69 336	18,1	2,4	10,3	173,3
19 609	29 645	67 772	112 009	60 822	18,3	3,1	10,4	173,8
19 933	28 151	59 196	88 894	51 830	17,5	3,5	10,7	173,1
21 428	29 171	53 146	76 099	46 297	14,1	1,9	10,5	171,9
19 409	20 890	29 845	35 358	26 729	10,6	4,5	7,3	172,1
22 513	28 911	45 004	57 836	38 944	12,0	2,2	9,8	172,3
22 998	31 669	57 476	81 519	49 135	13,5	1,6	10,7	171,9
21 124	29 616	57 185	85 957	50 114	14,7	1,8	10,5	171,6
20 370	27 868	51 248	74 552	45 258	14,8	2,1	10,6	171,8
19 139	24 916	48 486	68 613	41 458	16,1	2,3	10,9	171,4

Hrubá měsíční mzda podle vzdělání

Hl. m. Praha

diferenciace hrubé měsíční mzdy				hrubá měsíční mzda				placená doba
1. decil	1. kvartil	3. kvartil	9. decil	průměr	z toho			
Kč/měs	Kč/měs	Kč/měs	Kč/měs	Kč/měs	odměny	příplatky	náhrady	hod/měs
					%	%	%	
16 710	19 880	36 253	48 443	30 954	12,6	5,0	10,1	173,1
18 398	22 638	41 675	52 478	34 062	14,0	4,8	10,4	173,6
21 613	30 281	55 647	77 757	47 619	15,5	2,7	10,2	172,6
29 032	37 882	68 719	101 475	60 246	14,6	1,6	10,3	172,4
31 456	43 273	94 764	143 009	79 994	17,5	1,3	10,6	172,3
20 111	25 573	47 304	78 972	44 531	13,2	2,7	9,3	173,6
20 648	29 963	62 002	96 363	54 132	15,9	2,3	10,4	172,7

Hrubá měsíční mzda podle hlavních tříd a tříd zaměstnání CZ-ISCO

		Hl. m. Praha	
hlavní třída / třída zaměstnání CZ-ISCO		počet zaměstnanců přepočtený podle placených měsíců	hrubá měsíční mzda
		tis. osob	medián Kč/měs
D	Manuální pracovníci	183,8	29 916
T	Nemanuální pracovníci	421,7	49 877
1	Řídící pracovníci	30,5	101 523
11	Nejvyšší představitelé společností	1,4	139 527
12	Řídící prac.správy podniku, obchod., admin. a pod. činností	11,6	112 746
13	Řídící pracovníci výroby, IT, vzdělávání a příbuzných oborů	12,9	101 519
14	Řídící prac.ubyt.,strav.služeb,obchodu,ost.řídící pracovníci	4,6	61 333
2	Specialisté	151,7	65 429
21	Specialisté v oblasti vědy a techniky	26,5	59 446
22	Specialisté v oblasti zdravotnictví	6,4	48 969
23	Specialisté v oblasti výchovy a vzdělávání	14,4	49 446
24	Specialisté v obchodní sféře a veřejné správě	49,5	70 883
25	Specialisté v oblasti ICT	40,6	80 803
26	Specialisté obl. právní, sociální, kulturní a příbuz.oblastí	14,4	48 825
3	Techničtí a odborní pracovníci	155,9	45 478
31	Techničtí a odborní pracovníci v oblasti vědy a techniky	30,9	45 826
32	Odborní pracovníci v oblasti zdravotnictví	9,0	36 177
33	Odborní pracovníci v obchodní sféře a veřejné správě	92,6	45 764
34	Odborní pracovníci v obl.práva,kultury,sportu,příbuz.oborech	4,7	35 260
35	Technici v oblasti ICT	18,7	51 660
4	Úředníci	65,2	35 015
41	Všeobecní admin.pracovníci,sekretáři,pracovníci zadávání dat	26,9	31 683
42	Pracovníci informačních služeb,na přepážkách,v příb.oborech	17,0	35 105
43	Úředníci pro zpracování číselných údajů a v logistice	17,2	41 070
44	Ostatní úředníci	4,0	32 150
5	Pracovníci ve službách a prodeji	90,2	29 250
51	Pracovníci v oblasti osobních služeb	27,2	23 513
52	Pracovníci v oblasti prodeje	49,2	30 804
53	Pracovníci osob.péče ve vzdělávání,zdravotnictví,příbuz.obl.	4,2	33 281
54	Pracovníci v oblasti ochrany a ostražky	9,6	25 164

Hrubá měsíční mzda podle hlavních tříd a tříd zaměstnání CZ-ISCO

Hl. m. Praha

diferenciace hrubé měsíční mzdy				hrubá měsíční mzda				placená doba
1. decil	1. kvartil	3. kvartil	9. decil	průměr	z toho			
Kč/měs	Kč/měs	Kč/měs	Kč/měs	Kč/měs	odměny	příplatky	náhrady	hod/měs
					%	%	%	
17 779	21 500	39 601	50 533	32 393	12,7	5,8	10,3	173,5
26 805	36 051	73 815	111 910	63 608	16,6	1,6	10,4	172,4
41 433	62 455	163 100	241 962	131 168	23,0	1,1	10,2	172,2
40 351	71 756	286 909	452 065	220 181	29,4	0,5	9,5	171,3
47 655	72 626	173 706	246 984	141 200	22,4	0,9	10,2	171,8
45 899	67 635	157 302	230 719	127 319	23,0	1,6	10,6	172,5
28 624	42 224	109 965	183 429	89 369	21,0	1,0	9,5	173,0
36 524	46 843	92 447	129 051	76 836	16,0	1,4	10,7	172,4
37 203	45 371	79 519	106 943	67 859	15,1	1,1	10,7	171,5
27 679	36 781	74 301	110 688	60 893	19,2	1,9	10,5	171,0
31 325	37 875	66 027	91 251	57 096	23,9	3,9	14,0	173,2
40 739	52 176	96 952	136 354	83 208	17,8	0,8	10,4	172,2
43 720	56 846	111 256	148 129	91 137	12,9	1,4	10,3	173,3
29 718	36 684	67 245	93 494	57 812	14,0	1,8	10,5	172,0
26 273	34 913	59 792	79 396	51 307	15,7	1,7	10,2	172,3
26 390	35 592	59 784	76 317	51 217	16,1	3,1	10,3	172,7
26 205	31 014	46 734	56 797	39 982	10,7	2,8	10,4	172,3
26 805	35 171	59 715	79 883	51 552	16,3	0,8	10,2	172,1
20 626	27 859	46 035	59 325	39 527	12,9	2,0	11,2	172,4
27 285	38 679	70 606	95 990	58 615	14,5	3,3	9,9	172,6
19 480	27 089	45 346	57 858	38 179	13,3	2,4	10,0	172,3
17 416	22 226	41 672	53 949	35 047	12,5	0,9	9,6	171,3
22 513	29 242	43 727	54 157	37 924	13,5	2,2	10,5	172,5
24 127	31 644	52 550	65 683	43 836	13,9	4,4	10,1	173,6
25 417	27 587	40 382	50 821	36 030	13,4	1,9	10,8	172,9
18 485	21 885	36 780	46 330	31 258	10,1	5,0	9,4	172,2
16 725	19 401	33 746	45 013	28 092	9,2	4,5	9,0	170,8
19 828	25 286	37 766	46 848	33 082	10,3	4,4	9,7	172,7
24 391	28 329	38 058	44 117	33 883	11,0	4,0	10,1	174,0
18 779	20 662	34 723	49 401	29 744	10,5	10,2	8,5	172,7

Hrubá měsíční mzda podle hlavních tříd a tříd zaměstnání CZ-ISCO

hlavní třída / třída zaměstnání CZ-ISCO	Hl. m. Praha	
	počet zaměstnanců přepočtený podle placených měsíců tis. osob	hrubá měsíční mzda
		medián Kč/měs
6 Kvalifikovaní pracovníci v zemědělství, lesnictví a rybářství	1,2	*
61 Kvalifikovaní pracovníci v zemědělství	1,2	*
62 Kvalifikovaní pracovníci v lesnictví, rybářství a myslivosti	0,0	*
7 Řemeslníci a opraváři	37,5	36 820
71 Řemeslníci, kvalif. pracovníci na stavbách (kromě elektrikářů)	9,6	29 764
72 Kovodělníci, strojírenští dělníci, pracovníci v příb. oborech	14,1	40 562
73 Pracovníci v obl. uměleckých a tradičních řemesel, polygrafie	2,2	30 376
74 Pracovníci v oboru elektroniky a elektrotechniky	8,4	41 113
75 Zpracovatelé potravin, dřeva, textilu, pracovníci příbuz. oborů	3,2	27 392
8 Obsluha strojů a zařízení, montéři	48,5	33 805
81 Obsluha stacionárních strojů a zařízení	9,2	33 671
82 Montážní dělníci výrobků a zařízení	6,5	30 322
83 Řidiči a obsluha pojízdných zařízení	32,9	35 147
9 Pomocní a nekvalifikovaní pracovníci	24,9	20 529
91 Uklízeči a pomocníci	8,5	20 946
92 Pomocní pracovníci v zemědělství, lesnictví a rybářství	0,1	*
93 Pomocní pracovníci těžby, staveb., výroby, dopravy a příb. ob.	12,9	20 304
94 Pomocní pracovníci při přípravě jídla	1,1	*
96 Pracovníci s odpady a ostatní pomocní pracovníci	2,3	21 892
Neuvedeno		
CELKEM - mzdová sféra	605,5	42 302

Hrubá měsíční mzda podle hlavních tříd a tříd zaměstnání CZ-ISCO

Hl. m. Praha

diferenciace hrubé měsíční mzdy				hrubá měsíční mzda				placená doba
1. decil	1. kvartil	3. kvartil	9. decil	průměr	z toho			
Kč/měs	Kč/měs	Kč/měs	Kč/měs	Kč/měs	odměny	příplatky	náhrady	hod/měs
					%	%	%	
*	*	*	*	*	*	*	*	*
*	*	*	*	*	*	*	*	*
*	*	*	*	*	*	*	*	*
19 687	26 858	45 227	54 515	37 401	15,1	4,2	11,0	174,1
18 479	20 114	41 214	50 192	32 303	14,9	2,5	11,1	176,1
22 475	32 269	47 281	56 325	40 510	15,3	4,9	11,4	173,6
20 151	25 915	38 618	45 667	32 851	11,2	2,4	9,8	171,8
24 476	32 950	50 275	57 815	42 055	17,4	5,3	10,7	174,3
17 637	21 419	33 694	41 699	29 578	9,0	3,6	10,3	172,2
19 401	25 303	45 771	56 598	36 906	15,6	8,1	11,0	176,0
21 871	27 995	42 402	51 916	35 794	16,4	8,3	11,3	170,6
20 447	25 082	38 383	48 079	32 490	14,6	7,0	13,5	171,3
18 987	24 128	48 701	58 523	38 085	15,6	8,3	10,5	178,4
16 228	16 955	28 973	36 383	24 070	9,9	3,2	9,7	172,6
16 238	17 480	25 668	31 145	22 517	9,3	2,2	9,4	171,6
*	*	*	*	*	*	*	*	*
16 208	16 710	31 394	39 103	25 064	9,4	3,5	10,0	173,1
*	*	*	*	*	*	*	*	*
16 349	17 039	32 210	39 478	25 456	16,1	5,5	9,3	174,2
20 648	29 963	62 002	96 363	54 132	15,9	2,3	10,4	172,7

Hrubá měsíční mzda podle podskupin zaměstnání CZ-ISCO

podskupina zaměstnání / kategorie zaměstnání CZ-ISCO	Hl. m. Praha	
	počet zaměstnanců přepočtený podle placených měsíců	hrubá měsíční mzda
	tis. osob	medián Kč/měs
1120 Nejvyšší představitelé společností (kromě polit.,záj.m.org.)	1,2	178 426
1211 Řídící pracovníci v oblasti financí (kr.fin.,pojišť.služeb)	2,8	122 442
1212 Řídící pracovníci v oblasti lidských zdrojů	1,0	111 536
1219 Ostatní řídicí pracovníci správy podniku a pod. činností	1,7	95 566
1221 Řídící pracovníci v obchodu, marketingu a v příb. oblastech	4,5	116 954
1223 Řídící pracovníci v oblasti výzkumu a vývoje	1,1	100 214
1321 Řídící pracovníci v průmyslové výrobě	1,4	100 278
1323 Řídící pracovníci ve stavebnictví a zeměměřičtví	1,6	88 067
1324 Řídící pracovníci v dopravě, logistice a příbuzných oborech	2,5	79 775
1330 Řídící pracovníci v oblasti ICT	3,3	133 794
1342 Řídící pracovníci v oblasti zdravotnictví	0,2	93 909
1345 Řídící pracovníci v oblasti vzdělávání	0,5	74 469
1346 Řídící pracovníci v oblasti finančních, pojišťovacích služeb	2,3	135 622
1349 Řídící pracovníci knihoven, muzeí, práva a bezpečnosti	0,4	78 628
1420 Řídící pracovníci v maloobchodě a velkoobchodě	2,7	69 488
1431 Řídící pracovníci kultury, vydavatelství, sportu, zábavy	0,3	81 601
1439 Řídící pracovníci v ost.službách (CK, nemovitosti a jiné)	0,9	50 475
2111 Fyzici a astronomové	1,3	56 768
2113 Chemici (kromě chemického inženýrství)	1,4	46 260
2120 Specialisté matematiky, statistiky a pojistné matematiky	0,6	68 796
2132 Specialisté v zemědělství, lesnictví, rybářství a vod.hosp.	0,2	54 032
2141 Specialisté v oblasti průmysl.inženýrství a příbuz.oblastech	6,2	57 507
2142 Stavební inženýři	4,3	59 700
2143 Specialisté v oblasti průmyslové ekologie	0,1	52 995
2144 Strojní inženýři	1,7	69 657
2145 Chemičtí inženýři a specialisté v příbuzných oborech	0,4	67 977
2149 Specialisté v oblasti techniky v ostatních oborech	1,2	56 862
2151 Inženýři elektrotechnici a energetici	2,1	65 724
2152 Inženýři elektronici	0,9	69 577
2153 Inženýři elektronických komunikací (vč. radiokomunikací)	0,8	86 093
2164 Specialisté v oblasti územního a dopravního plánování	0,2	59 213
2166 Grafici a výtvarníci v multimédiích	0,4	46 686
2212 Lékaři specialisté	1,4	70 419
2221 Všeobecné sestry se specializací	0,4	51 349
2262 Farmaceuti	0,8	58 694
2310 Učitelé na VŠ a VOŠ	9,6	53 402
2320 Učitelé odb.předmětů, prakt.vyučování, odb.výcviku, lektori	1,3	51 569
2411 Specialisté v oblasti účetnictví	6,4	68 884
2412 Finanční a investiční poradci a příbuzní specialisté	3,1	75 890
2413 Finanční analytici, specialisté v peněžnictví, pojišťovnictví	8,7	67 550
2422 Specialisté v oblasti strategie a politiky organizací	7,4	72 140
2423 Specialisté v oblasti personálního řízení	2,4	60 693
2424 Specialisté v oblasti vzdělávání a rozvoje lidských zdrojů	0,6	58 011
2431 Specialisté v oblasti reklamy a marketingu, průzkumu trhu	7,5	64 070

Hrubá měsíční mzda podle podskupin zaměstnání CZ-ISCO

Hl. m. Praha

diferenciace hrubé měsíční mzdy				hrubá měsíční mzda				placená doba
1. decil	1. kvartil	3. kvartil	9. decil	průměr	z toho			
Kč/měs	Kč/měs	Kč/měs	Kč/měs	Kč/měs	odměny	příplatky	náhrady	hod/měs
					%	%	%	
32 783	80 763	310 780	476 822	240 686	29,8	0,5	9,4	171,9
61 553	87 925	181 167	248 247	154 828	22,9	0,7	10,1	171,5
54 928	74 981	164 044	267 446	140 590	20,0	0,5	10,6	171,8
32 076	57 552	148 795	205 894	111 483	20,6	1,9	10,1	172,2
52 851	77 557	180 309	253 569	146 326	23,9	0,7	9,9	171,9
32 488	56 814	163 220	234 421	118 817	17,3	1,6	11,1	172,9
48 034	63 288	131 212	206 913	114 867	28,4	0,8	10,1	169,6
27 545	53 458	119 525	174 335	98 266	27,0	0,5	10,5	172,5
33 728	53 165	119 639	179 420	97 874	21,6	1,0	11,3	171,9
66 901	90 662	195 628	286 452	161 993	19,8	1,8	10,0	173,4
49 922	65 429	120 067	179 243	106 218	15,4	2,8	10,5	175,6
49 830	56 702	97 704	131 969	85 466	25,6	8,4	12,5	174,1
65 510	91 401	199 956	283 037	164 425	25,3	1,4	10,8	172,6
28 867	41 674	141 848	232 285	116 761	18,7	1,3	9,5	171,8
30 012	42 995	117 532	192 695	95 132	20,3	1,1	9,3	173,2
45 749	51 739	129 344	192 792	115 801	22,1	0,9	9,6	173,0
31 676	36 230	100 405	188 935	86 168	24,5	0,2	10,8	172,8
36 367	45 256	73 688	89 778	61 351	14,4	3,3	10,3	172,6
31 399	36 863	61 517	77 547	51 803	17,0	0,6	9,9	173,0
42 352	53 328	94 104	122 954	80 765	17,2	0,2	10,7	172,1
32 136	40 849	75 994	107 400	62 208	12,9	2,5	10,4	172,7
39 299	47 369	76 382	102 571	68 428	16,1	1,2	11,9	169,2
39 424	45 535	76 267	98 827	64 550	18,4	0,9	10,2	173,4
42 355	43 637	70 487	88 998	59 142	18,9	0,5	11,3	169,0
42 381	52 637	83 743	102 284	72 325	14,5	0,5	10,5	172,9
34 029	51 393	85 683	109 162	70 908	13,2	0,7	11,1	169,6
38 257	46 672	70 840	96 300	63 132	9,9	1,2	10,3	172,3
45 215	54 221	82 141	103 870	72 480	18,9	1,2	10,8	169,9
37 217	50 442	91 467	115 444	74 567	15,3	0,7	11,6	170,0
51 846	65 502	106 943	127 904	88 911	13,3	2,6	10,6	174,5
46 808	52 476	71 481	81 244	65 266	8,5	1,3	9,9	173,7
38 227	42 239	63 426	94 548	57 564	13,8	4,5	10,3	170,6
17 558	33 195	81 278	129 528	67 977	15,3	2,6	10,7	170,8
35 270	44 042	58 828	69 138	51 379	14,3	5,3	11,4	171,9
36 386	43 255	75 675	89 678	60 805	16,6	2,0	9,2	174,4
34 429	41 140	73 566	101 802	62 966	27,9	4,0	14,2	173,4
30 256	40 478	62 312	75 899	53 396	17,3	1,8	12,7	172,4
41 717	51 245	92 581	131 733	79 706	14,0	0,5	10,0	172,2
41 334	54 260	115 458	173 340	98 611	25,1	0,9	10,7	173,1
39 983	49 817	92 557	127 580	78 426	15,4	0,8	11,0	172,7
42 141	54 384	100 587	142 034	86 668	15,6	1,5	10,5	172,2
37 886	45 540	82 986	111 797	71 625	13,9	0,8	10,5	171,4
31 901	41 547	82 435	114 739	69 910	12,9	0,5	10,1	172,7
38 857	47 930	86 747	122 627	73 989	15,1	0,5	10,4	172,2

Hrubá měsíční mzda podle podskupin zaměstnání CZ-ISCO

podskupina zaměstnání / kategorie zaměstnání CZ-ISCO	Hl. m. Praha	
	počet zaměstnanců přepočtený podle placených měsíců tis. osob	hrubá měsíční mzda
		medián Kč/měs
2432 Specialisté pro styk s veřejností	1,0	61 016
2433 Specialisté prodeje a nákupu produktů a služeb (kromě ICT)	8,4	77 884
2434 Specialisté v oblasti prodeje a nákupu ICT	3,0	87 572
2511 Systémoví analytici	6,6	79 456
2512 Vývojáři softwaru	10,7	95 893
2513 Vývojáři webu a multimédií	0,7	70 365
2514 Programátoři počítačových aplikací specialisté	8,6	75 934
2519 Specialisté v oblasti testování softwaru, příbuzní pracovníci	3,6	70 844
2521 Návrháři a správci databází	0,7	78 112
2522 Systémoví administrátoři, správci počítačových sítí	5,7	70 251
2523 Specialisté v oblasti počítačových sítí (kromě správců)	1,4	82 885
2529 Specialisté v oblasti bezpečnosti dat a příbuzní pracovníci	1,2	74 892
2611 Advokáti, státní zástupci a příbuzní pracovníci	2,4	40 847
2619 Specialisté v oblasti práva a příbuzných oblastech j.n.	2,4	77 776
2621 Specialisté archiváři, kurátoři a správci památkových objektů	0,1	41 449
2622 Specialisté v knihovnách a v příbuzných oblastech	0,4	35 996
2631 Specialisté v oblasti ekonomie	2,1	64 366
2632 Sociologové, antropologové a specialisté v příbuzných oborech	0,2	51 904
2633 Filozofové, historici a politologové	0,4	44 008
2634 Psychologové	0,1	44 844
2636 Specialisté v církevní oblasti a v příbuzných oblastech	0,3	24 654
2642 Redaktoři, novináři a příbuzní pracovníci	2,7	47 531
2651 Výtvarní umělci	0,1	46 569
2652 Hudebníci, zpěváci a skladatelé	0,1	33 344
2654 Režiséři, dramaturgové, produkční a příbuzní specialisté	0,8	45 011
2656 Moderátoři v rozhlasu, televizi a ostatní moderátoři	0,1	61 159
3111 Technici v chem. a fyzikálních vědách (kr. chem. inženýrství)	0,9	41 513
3112 Stavební technici	8,1	43 715
3113 Elektrotechnici a technici energetici	3,9	51 234
3114 Technici elektronici	3,0	44 414
3115 Strojírenští technici	5,0	46 100
3116 Technici v chemickém inženýrství a příbuzných oborech	0,8	40 793
3119 Technici v ostatních průmyslových oborech	1,7	44 027
3122 Mistři a příbuzní prac. ve výrobě (kr. hutnictví, slévárnictví)	2,6	52 374
3123 Mistři a příbuzní pracovníci ve stavebnictví	2,4	41 338
3141 Technici, laboranti v biolog. a příbuz. oborech (kr. zdravot.)	0,7	40 909
3154 Řídicí letového provozu	0,1	104 834
3213 Farmaceutičtí asistenti	0,4	45 977
3221 Všeobecné sestry bez specializace	5,0	35 490
3256 Praktické sestry	0,6	37 875
3258 Zdravotničtí záchranáři	0,0	50 002
3311 Zprostředkovatelé finančních transakcí a finanční makléři	0,6	44 831
3312 Odborní pracovníci v oblasti peněžnictví	3,8	52 622
3313 Odborní pracovníci účetnictví, ekonomiky, personalistiky	20,2	48 923

Hrubá měsíční mzda podle podskupin zaměstnání CZ-ISCO

Hl. m. Praha

diferenciace hrubé měsíční mzdy				hrubá měsíční mzda				placená doba
1. decil	1. kvartil	3. kvartil	9. decil	průměr	z toho			
Kč/měs	Kč/měs	Kč/měs	Kč/měs	Kč/měs	odměny	příplatky	náhrady	hod/měs
					%	%	%	
40 678	45 586	81 878	119 803	72 013	16,4	0,7	10,9	171,0
44 577	58 305	106 310	134 404	86 948	22,0	0,3	10,3	171,5
46 583	69 449	131 590	192 689	110 688	24,6	1,1	10,0	173,0
43 940	55 919	105 719	137 617	87 574	12,6	1,7	10,6	173,5
49 531	68 472	130 301	174 243	106 680	13,3	1,1	10,1	173,2
39 907	47 027	98 119	124 499	77 358	8,9	0,7	10,4	172,5
42 915	55 939	103 157	136 597	85 636	12,5	0,9	10,2	172,5
38 164	49 175	96 549	141 332	81 931	10,6	0,8	10,1	173,7
42 971	56 916	101 518	120 592	82 825	11,2	3,9	9,8	173,6
41 458	50 936	94 609	122 359	77 575	13,1	3,1	10,3	173,9
40 144	55 180	109 626	134 988	86 729	12,7	2,2	9,8	173,4
47 918	57 990	102 216	145 087	88 166	12,4	1,3	9,7	172,1
25 733	32 894	53 292	64 157	44 427	8,3	0,6	10,4	171,9
46 504	61 084	100 098	131 604	88 637	15,6	0,5	11,0	171,6
33 965	37 264	52 626	61 586	46 795	14,6	0,7	11,3	173,1
29 108	31 924	43 133	50 482	38 860	17,0	3,2	10,0	173,2
40 443	49 393	85 491	114 255	75 772	18,5	0,8	10,3	171,4
39 160	45 783	65 197	88 299	58 133	14,7	1,0	9,7	173,4
32 889	37 512	54 742	66 632	47 637	9,4	1,5	10,2	173,2
28 679	33 015	57 437	63 345	46 978	15,0	5,3	10,8	171,4
16 385	18 302	33 638	43 620	28 728	9,0	13,7	10,3	173,6
29 703	37 106	59 550	80 664	52 912	11,1	4,8	9,9	174,0
36 502	40 718	56 895	66 181	52 903	11,1	1,0	10,8	172,0
31 181	32 240	36 316	39 332	33 730	5,3	0,7	9,5	173,3
29 889	36 324	58 172	76 888	50 385	11,2	2,1	10,2	172,7
41 944	52 902	83 694	99 222	69 050	14,2	4,2	10,7	173,0
24 185	30 519	57 806	86 231	49 072	26,6	2,0	11,3	172,7
23 383	33 429	55 819	70 164	46 187	13,3	0,9	10,1	172,9
35 125	41 510	68 012	81 373	56 770	16,2	2,3	10,3	172,0
26 158	34 952	57 341	69 005	45 929	19,6	1,4	10,3	172,2
31 350	38 753	59 812	70 488	49 628	20,7	1,3	10,2	173,8
26 355	33 525	49 680	61 175	43 589	13,6	2,9	10,9	171,3
30 310	37 158	56 777	71 967	49 064	15,0	1,9	10,1	171,4
24 637	39 168	65 306	80 904	53 833	19,0	4,2	10,8	172,6
20 116	26 435	55 976	69 443	43 108	13,2	2,2	10,3	175,6
30 537	33 873	55 370	80 896	51 042	9,8	0,6	10,3	170,6
48 596	80 184	132 945	213 380	115 311	16,7	18,7	13,5	161,7
31 423	39 323	50 392	56 096	46 544	19,6	2,8	9,6	176,9
27 081	30 750	46 842	55 996	38 963	8,9	3,6	10,2	171,6
31 909	31 909	41 338	44 787	38 045	9,0	2,3	9,5	168,0
34 657	37 767	57 728	74 007	51 003	15,9	20,0	9,7	177,2
28 812	34 023	64 667	109 617	59 711	17,0	0,6	10,9	172,8
36 459	43 279	66 438	86 095	58 659	18,6	1,1	11,1	173,4
31 178	40 275	60 875	76 526	53 563	12,2	0,6	10,2	172,5

Hrubá měsíční mzda podle podskupin zaměstnání CZ-ISCO

podskupina zaměstnání / kategorie zaměstnání CZ-ISCO	Hl. m. Praha	
	počet zaměstnanců přepočtený podle placených měsíců tis. osob	hrubá měsíční mzda
		medián Kč/měs
3314 Odborní pracovníci matematiky, statistiky, pojistné mat.	0,2	56 152
3315 Odhadci, zbožíznalci a likvidátoři	0,7	48 703
3321 Odborní pracovníci v oblasti pojišťovnictví	2,9	48 514
3322 Obchodní zástupci	20,9	47 001
3323 Nákupčí	3,5	50 299
3331 Odbytoví a přepravní agenti, celní deklaranti	1,5	52 981
3332 Organizátoři konferencí a událostí	0,4	41 033
3339 Zprostředkovatelé služeb j.n.	12,2	38 535
3341 Vedoucí v oblasti administrativních agend	3,0	51 966
3343 Odborní pracovníci v administrativě a správě organizace	20,3	43 224
3344 Odborní administrativní pracovníci v oblasti zdravotnictví	0,3	36 395
3431 Fotografové	0,1	42 837
3432 Aranžéři a příbuzní pracovníci	1,1	35 678
3434 Šéfkuchaři a šéfcukráři	0,5	38 105
3511 Technici provozu ICT, technici programátoři	6,7	52 661
3513 Technici počítačových sítí a systémů	4,5	50 394
3514 Správci webu	0,5	52 346
3521 Technici v oblasti vysílání a audiovizuálních záznamů	1,3	42 666
3522 Technici v oblasti telekomunikací a radiokomunikací	1,1	47 627
4110 Všeobecní administrativní pracovníci	20,6	29 975
4120 Sekretáři (všeobecní)	4,7	37 314
4211 Pokladníci ve fin.institucích,na poštách,prac.v příb.oborech	1,6	32 505
4214 Inkasisté pohledávek a příbuzní pracovníci	0,7	44 852
4221 Pracovníci cestovního ruchu (kromě průvodců)	0,6	36 295
4222 Pracovníci v zákaznických kontaktních centrech	7,0	38 065
4224 Recepční v hotelích a dalších ubytovacích zařízeních	0,9	31 487
4225 Pracovníci v informačních kancelářích	0,2	42 121
4226 Recepční (kr.recepčních v hotelích, ubytovacích zařízeních)	4,0	32 759
4311 Úředníci v oblasti účetnictví	6,4	35 135
4312 Úředníci v oblasti statistiky, finančnictví a pojišťovnictví	1,2	46 716
4313 Mzdoví účetní	0,4	46 028
4321 Úředníci ve skladech	3,6	37 598
4322 Úředníci ve výrobě	0,3	46 562
4323 Pracovníci v dopravě a přepravě	5,3	50 625
4411 Knihovníci	0,1	32 084
4412 Pracovníci poštovního provozu (kromě úředníků na přepážkách)	2,1	29 334
4415 Pracovníci evidence dat a archivů	0,2	38 795
4416 Personální referenti	1,1	39 746
5111 Stevardi a jiní obslužní pracovníci v dopravě	1,2	43 051
5112 Průvodčí a příbuzní pracovníci v osobní dopravě	0,6	47 073
5120 Kuchaři (kromě šéfkuchařů), pomocní kuchaři	7,9	22 128
5132 Barmani a příbuzní pracovníci	2,8	22 339
5151 Vedoucí provozu stravovacích, ubytovacích a dalších zařízení	4,0	30 252
5153 Správci objektů	1,2	27 681

Hrubá měsíční mzda podle podskupin zaměstnání CZ-ISCO

Hl. m. Praha

diferenciace hrubé měsíční mzdy				hrubá měsíční mzda				placená doba
1. decil	1. kvartil	3. kvartil	9. decil	průměr	z toho			
Kč/měs	Kč/měs	Kč/měs	Kč/měs	Kč/měs	odměny	příplatky	náhrady	hod/měs
					%	%	%	
37 206	45 006	72 267	85 048	60 956	12,5	0,5	10,7	172,6
21 066	41 100	53 554	64 257	48 215	17,1	0,3	10,8	172,2
32 353	39 977	60 781	88 682	56 128	21,0	0,9	10,9	170,7
20 126	31 916	65 518	87 848	53 237	23,5	0,5	9,8	172,1
31 923	39 945	65 463	89 538	57 189	14,8	0,5	10,6	171,8
32 819	39 313	67 289	90 085	58 379	14,1	1,3	10,5	172,3
24 932	27 272	52 749	63 386	43 425	10,2	1,3	9,9	173,4
24 224	30 426	48 405	63 185	42 676	14,0	0,6	9,9	171,2
34 187	40 882	77 946	107 045	65 069	15,0	1,5	10,3	172,6
29 088	34 547	54 733	72 348	48 180	14,2	1,2	10,2	172,1
29 351	32 815	41 539	52 853	42 412	8,3	0,6	10,0	174,8
31 767	35 796	49 120	65 932	45 684	9,2	7,5	9,6	175,1
23 648	30 759	47 850	58 430	40 267	9,3	0,8	9,9	170,7
26 576	28 058	58 220	86 796	47 523	11,4	3,9	9,6	179,4
19 487	36 963	78 165	107 507	61 676	13,4	3,5	10,0	172,8
23 544	37 162	70 324	91 124	56 172	14,6	2,9	9,6	173,0
27 965	39 316	62 327	69 507	53 201	9,2	3,7	10,4	170,7
26 138	36 371	50 827	58 968	43 862	9,6	7,1	10,7	169,7
32 101	38 239	63 056	77 844	52 305	17,8	6,5	10,0	172,5
16 973	20 659	39 077	52 594	33 684	12,4	0,6	9,4	171,0
19 821	28 243	47 330	55 762	38 524	12,1	2,2	9,9	171,8
27 283	30 294	35 105	40 925	33 375	14,2	1,7	10,4	174,2
25 111	35 309	51 131	62 263	46 332	13,1	0,4	11,9	172,8
25 067	30 977	52 781	63 753	42 459	16,2	1,2	9,9	174,0
26 098	31 515	47 067	58 445	41 338	14,4	1,6	10,7	171,9
22 371	26 307	35 678	41 107	31 775	11,9	8,8	9,1	174,8
30 159	32 665	47 903	51 054	42 185	14,6	7,5	11,4	168,7
19 601	24 307	38 065	44 164	32 433	9,9	1,9	10,0	172,4
20 111	25 506	43 904	56 638	38 286	10,9	0,7	9,7	172,4
34 875	39 120	59 363	77 695	52 768	14,0	1,5	10,5	172,5
35 108	40 026	56 480	66 101	48 637	13,4	0,3	10,0	171,2
25 055	30 476	45 042	53 697	39 055	17,0	2,5	10,2	173,8
36 229	39 016	55 376	61 688	48 758	13,1	1,8	12,0	172,2
30 129	40 513	60 667	70 425	51 139	15,1	9,8	10,3	175,4
26 963	28 565	38 614	41 760	34 081	13,2	1,3	10,6	173,1
25 968	27 193	32 887	38 756	30 899	12,5	2,9	10,8	174,1
28 396	33 236	50 194	60 666	41 451	15,4	0,5	11,7	171,2
21 399	31 360	50 821	64 557	43 168	11,2	0,8	11,2	172,0
34 842	38 486	50 417	56 249	45 629	11,5	14,4	8,2	173,0
41 279	43 575	52 837	60 945	49 755	18,3	20,6	12,8	171,5
17 067	19 524	31 718	38 739	25 939	7,2	3,5	8,7	172,5
17 416	17 894	29 577	40 372	26 125	9,5	3,0	8,4	173,1
18 807	21 990	43 170	56 693	35 538	12,3	2,1	8,9	171,2
21 664	24 802	36 668	46 688	32 928	9,3	2,2	8,9	173,4

Hrubá měsíční mzda podle podskupin zaměstnání CZ-ISCO

podskupina zaměstnání / kategorie zaměstnání CZ-ISCO	Hl. m. Praha	
	počet zaměstnanců přepočtený podle placených měsíců	hrubá měsíční mzda
	tis. osob	medián Kč/měs
5164 Chovatelé, ošetřovatelé zvířat v zařiz. pro chov, příbuz. prac.	0,0	32 518
5222 Vedoucí pracovních týmů v prodejnách	6,0	42 591
5223 Prodavači v prodejnách	33,8	30 203
5230 Pokladníci a prodavači vstupenek a jízdenek	4,1	29 640
5244 Prodejci po telefonu	0,7	39 878
5321 Ošetřovatelé a prac. sociálních služeb v obl. pobytové péče	0,7	34 930
5411 Příslušníci HZS ČR, hasiči ostatních jednotek požární ochrany	0,3	58 647
5414 Pracovníci ostrahy a bezpečnostních agentur	9,0	24 456
7112 Zedníci, kamnáři, dlaždiči a montéři suchých staveb	1,9	20 462
7119 Ostatní řemeslníci, kvalifikovaní prac. hl. stavební výroby	2,5	35 063
7126 Instalatéři, potrubáři, stavební zámečníci a stavební klempíři	1,5	36 053
7132 Lakýrníci a natěrači (kromě stavebních)	0,3	45 324
7222 Nástrojaři a příbuzní pracovníci	4,3	37 410
7231 Mechanici a opraváři motorových vozidel	3,5	40 562
7233 Mechanici a opraváři zeměděl., průmysl. a j. strojů, zařízení	2,4	42 693
7311 Výrobci, mechanici, opraváři přesných přístrojů a zařízení	0,1	41 386
7411 Stavební a provozní elektrikáři	1,6	34 727
7412 Elektromechanici	3,7	41 228
7413 Montéři a opraváři elektrických vedení	0,9	50 913
7421 Mechanici a opraváři elektronických přístrojů	1,5	41 009
7422 Mechanici a opraváři ICT	0,7	42 645
7512 Pekaři, cukráři (kromě šéfcukrářů) a výrobci cukrovinek	0,4	33 479
7515 Ochutnávači, kontrolori kvality potravin a nápojů, příb. prac.	0,1	43 334
7543 Kvalitáři, testovači výrobků, laboranti (kr. potravin, nápojů)	0,3	39 286
8111 Obsluha důlních zařízení (vč. horníků)	0,2	52 120
8114 Obsluha strojů na výrobky z cementu, kamene, ostatních nerostů	0,2	54 771
8131 Obsluha strojů a zařízení pro chemickou výrobu	0,6	37 926
8141 Obsluha strojů na výrobu a zpracování výrobků z pryže	0,3	36 481
8160 Obsluha strojů na výrobu potravin a příbuzných výrobků	2,1	35 789
8182 Obsluha parních turbín, kotlů a příbuzných zařízení	0,3	39 887
8189 Obsluha stacionárních strojů a zařízení j.n.	1,4	35 312
8211 Montážní dělníci mechanických zařízení	2,8	32 588
8212 Montážní dělníci elektrických, energet. a elektron. zařízení	0,9	34 596
8219 Montážní dělníci ostatních výrobků	2,8	27 223
8312 Signalisti, brzdaři, výhybkáři, posunovači, příbuzní pracovníci	0,4	45 420
8322 Řidiči osobních a malých dodávkových automobilů, taxikáři	3,5	28 381
8331 Řidiči autobusů, trolejbusů a tramvají	4,5	53 989
8332 Řidiči nákladních automobilů, tahačů a speciálních vozidel	10,5	26 710
8342 Obsluha železničních, zemních a příbuzných strojů a zařízení	1,5	39 168
8344 Obsluha vysokozdvizných a jiných vozíků a skladníci	8,9	33 103
9112 Uklízeči a pomocníci v hotelích, admin., průmysl. a j. objektech	7,8	20 856
9329 Ostatní pomocní pracovníci ve výrobě	2,5	20 197
9333 Pomocní manipulační pracovníci (kromě výroby)	3,8	30 969
9411 Pracovníci pro přípravu rychlého občerstvení	0,2	29 883

Hrubá měsíční mzda podle podskupin zaměstnání CZ-ISCO

Hl. m. Praha

diferenciace hrubé měsíční mzdy				hrubá měsíční mzda				placená doba
1. decil	1. kvartil	3. kvartil	9. decil	průměr	z toho			
Kč/měs	Kč/měs	Kč/měs	Kč/měs	Kč/měs	odměny	příplatky	náhrady	hod/měs
					%	%	%	
23 984	25 459	41 602	46 663	34 281	17,1	4,7	9,7	174,9
28 529	34 337	55 489	71 246	47 219	11,8	3,7	9,8	174,9
19 667	24 433	35 974	42 024	31 118	9,9	4,7	9,8	172,2
22 945	25 896	34 198	39 591	30 641	9,1	4,9	9,0	173,8
28 401	33 997	47 484	59 359	42 233	18,2	3,3	11,2	172,3
28 016	31 593	38 036	43 053	35 301	12,1	10,0	9,7	171,2
42 307	48 269	65 810	71 484	57 809	14,7	16,8	10,2	178,9
18 728	20 483	33 391	46 752	28 693	10,0	9,9	8,4	172,5
17 906	19 067	31 740	43 139	26 666	13,0	1,1	10,3	174,9
16 829	21 409	42 800	50 909	33 515	17,2	4,1	11,9	179,8
20 310	25 531	42 793	49 014	35 091	18,9	2,8	11,8	172,8
27 410	37 853	60 435	68 829	48 121	22,5	2,6	11,2	171,5
21 910	29 785	44 506	52 215	37 900	12,8	6,0	11,7	173,4
17 533	23 770	46 738	54 815	37 607	17,9	1,8	11,3	172,9
31 665	36 088	47 318	53 904	42 584	13,5	6,9	11,3	173,6
32 672	35 736	51 591	58 220	45 683	18,6	5,9	11,9	170,5
20 760	27 945	43 656	50 945	35 673	12,8	3,3	10,9	173,6
29 003	34 012	48 804	55 352	42 103	18,2	6,1	10,8	173,7
29 885	39 705	54 867	64 295	48 301	21,3	7,2	10,0	178,4
21 773	35 721	51 960	61 867	43 588	17,8	4,9	10,5	175,1
28 926	35 962	50 993	61 283	44 779	15,5	2,7	11,3	171,6
21 894	28 759	38 461	44 453	33 853	6,8	7,9	9,5	174,0
34 337	36 037	50 324	81 021	47 893	9,1	2,8	9,4	170,0
24 251	32 127	48 167	79 525	43 867	15,5	3,7	11,3	172,5
39 163	41 713	63 666	69 422	54 021	30,2	10,7	14,1	158,3
42 435	47 522	59 482	64 066	53 748	24,4	8,9	11,8	179,6
24 460	29 710	47 780	55 003	39 140	10,6	10,3	12,1	174,1
28 986	31 859	40 115	45 750	37 121	16,0	7,5	14,9	169,6
26 306	30 539	41 755	47 583	36 602	8,9	10,4	11,4	169,5
22 005	31 377	48 689	59 318	40 296	22,1	14,1	9,7	184,3
26 840	30 078	44 880	53 076	38 126	14,9	10,0	10,6	174,2
23 357	27 090	44 375	50 830	35 721	12,4	9,8	16,6	170,2
23 882	28 614	40 966	46 963	35 236	16,9	5,3	12,7	176,9
18 791	21 962	32 775	39 060	28 512	16,3	4,3	10,1	170,6
36 258	39 615	50 099	54 705	45 113	15,2	17,7	10,3	174,6
16 961	18 916	36 089	40 425	28 909	11,3	2,8	9,2	174,4
28 688	48 087	57 952	61 544	50 869	9,1	15,5	11,5	189,9
17 709	20 357	39 662	51 130	30 943	17,0	3,9	10,0	177,5
21 056	28 062	51 273	60 217	39 874	19,9	4,7	12,6	180,8
19 630	26 713	39 995	46 090	33 449	13,4	4,7	10,6	173,7
16 258	17 480	25 357	30 765	22 384	9,6	2,3	9,4	171,6
16 447	16 710	28 803	35 031	24 581	9,8	5,8	10,1	171,4
16 268	21 775	36 990	42 203	30 331	14,4	4,0	10,0	173,8
19 921	20 439	35 494	37 867	29 323	6,4	4,9	7,6	174,7

Hrubá měsíční mzda podle podskupin zaměstnání CZ-ISCO

Hl. m. Praha

podskupina zaměstnání / kategorie zaměstnání CZ-ISCO	počet zaměstnanců přepočtený podle placených měsíců	hrubá měsíční mzda
	tis. osob	medián
		Kč/měs
9611 Pracovníci odvozu a recyklace odpadů	0,4	32 077
9613 Uklízeči veřejných prostranství,čističi kanalizací	0,3	26 860
9623 Pracovníci odečtu měřidel,výběru peněz z prodejních automatů	0,1	36 126

Hrubá měsíční mzda podle podskupin zaměstnání CZ-ISCO

Hl. m. Praha

diferenciace hrubé měsíční mzdy				hrubá měsíční mzda				placená doba
1. decil	1. kvartil	3. kvartil	9. decil	průměr	z toho			
Kč/měs	Kč/měs	Kč/měs	Kč/měs		Kč/měs	odměny	příplatky	náhrady
					%	%	%	
21 071	27 544	35 692	39 613	31 304	33,2	14,1	10,0	175,3
18 039	21 648	41 703	45 157	30 782	25,5	5,4	10,7	174,8
28 832	31 106	38 442	54 647	37 469	19,1	1,6	11,3	164,4

Základní informace o měsíční odpracované a neodpracované době

Hl. m. Praha

Průměrná měsíční odpracovaná doba 146,1 hod/měs

z toho přesčas 1,7 hod/měs

Diferenciace

1. decil - 10 % měsíčních odpracovaných dob menších než 128,2 hod/měs

1. kvartil - 25 % měsíčních odpracovaných dob menších než 142,0 hod/měs

Medián - 50 % měsíčních odpracovaných dob menších než 150,0 hod/měs

3. kvartil - 25 % měsíčních odpracovaných dob větších než 154,7 hod/měs

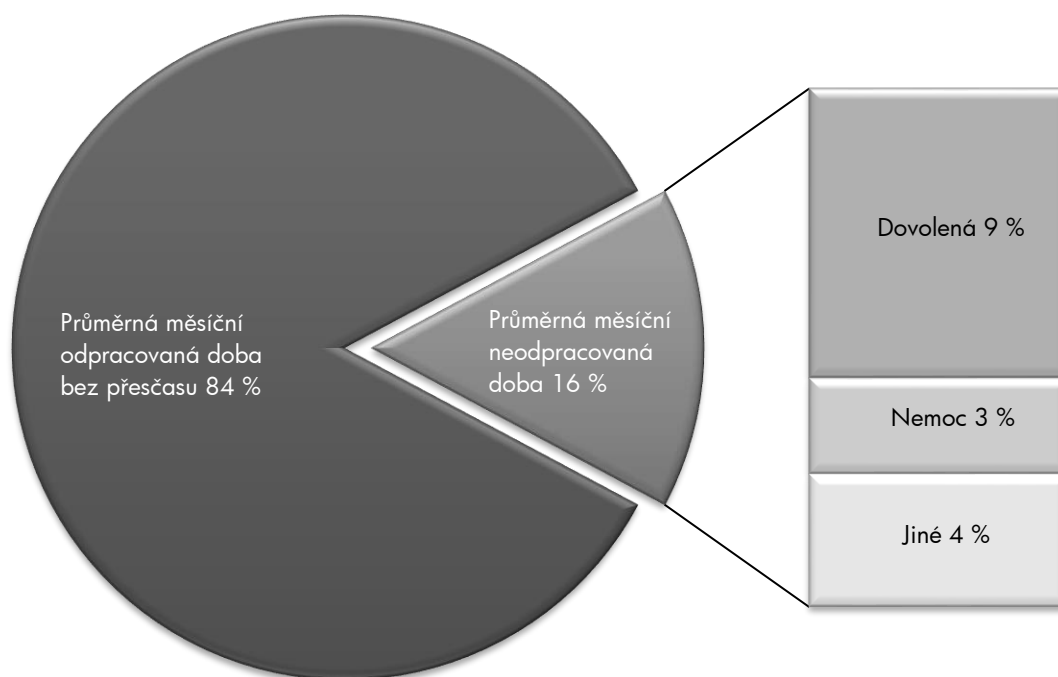
9. decil - 10 % měsíčních odpracovaných dob větších než 160,4 hod/měs

Průměrná měsíční neodpracovaná doba 26,8 hod/měs

z toho dovolená 14,9 hod/měs

z toho nemoc 5,0 hod/měs

Struktura fondu pracovní doby



**Měsíční odpracovaná a neodpracovaná doba
podle podskupin zaměstnání CZ-ISCO**

podskupina zaměstnání/ kategorie zaměstnání CZ-ISCO	počet zaměstnanců přepočtený podle evid. měsíců	odpracovaná doba		neodpracovaná doba		
		celkem	z toho přesčas	celkem	z toho	
					dovolená	nemoc
		tis. osob	hod/měs	hod/měs	hod/měs	
1120 Nejvyšší představitelé společností (kromě polit.,záj.m.org.)	1,2	150,2	0,1	21,8	14,8	1,3
1211 Řídící pracovníci v oblasti financí (kr.fin.,pojišť.služeb)	2,8	149,4	0,2	22,2	16,0	0,6
1212 Řídící pracovníci v oblasti lidských zdrojů	1,0	148,5	0,2	23,4	15,5	1,3
1219 Ostatní řídicí pracovníci správy podniku a pod. činností	1,7	149,9	0,3	22,3	15,2	1,2
1221 Řídící pracovníci v obchodu, marketingu a v příb. oblastech	4,5	149,5	0,1	22,4	15,4	1,3
1223 Řídící pracovníci v oblasti výzkumu a vývoje	1,1	148,9	0,2	24,1	16,5	1,0
1321 Řídící pracovníci v průmyslové výrobě	1,4	148,4	0,8	21,2	14,9	1,5
1323 Řídící pracovníci ve stavebnictví a zeměměřičtví	1,7	147,9	0,6	24,7	15,4	5,2
1324 Řídící pracovníci v dopravě, logistice a příbuzných oborech	2,5	148,1	1,5	23,8	16,0	2,6
1330 Řídící pracovníci v oblasti ICT	3,3	149,8	1,2	23,6	15,9	1,2
1342 Řídící pracovníci v oblasti zdravotnictví	0,2	151,9	3,3	23,8	15,4	2,4
1345 Řídící pracovníci v oblasti vzdělávání	0,5	145,5	0,2	28,6	21,6	1,9
1346 Řídící pracovníci v oblasti finančních, pojišťovacích služeb	2,3	147,2	0,3	25,5	16,5	1,1
1349 Řídící pracovníci knihoven, muzeí, práva a bezpečnosti	0,4	150,0	0,6	21,9	14,9	1,7
1420 Řídící pracovníci v maloobchodě a velkoobchodě	2,8	150,8	0,7	22,5	14,5	3,0
1431 Řídící pracovníci kultury, vydavatelství, sportu, zábavy	0,3	150,7	0,7	22,3	15,9	0,8
1439 Řídící pracovníci v ost.službách (CK, nemovitosti a jiné)	0,9	150,5	0,2	22,3	15,0	0,9
2111 Fyzici a astronomové	1,3	148,1	0,0	24,6	17,0	1,6
2113 Chemici (kromě chemického inženýrství)	1,4	147,8	0,1	25,3	16,6	2,0
2120 Specialisté matematiky, statistiky a pojištění matematiky	0,6	148,3	0,1	23,8	16,2	0,9
2132 Specialisté v zemědělství, lesnictví, rybářství a vod.hosp.	0,2	148,8	0,6	24,1	16,5	2,3
2141 Specialisté v oblasti průmysl.inženýrství a příbuz.oblastech	6,3	144,2	0,6	25,1	16,6	2,6
2142 Stavební inženýři	4,4	150,3	1,0	23,5	15,8	2,1
2143 Specialisté v oblasti průmyslové ekologie	0,1	142,9	0,6	26,2	16,4	3,3
2144 Strojní inženýři	1,7	149,0	0,9	23,9	15,8	1,7
2145 Chemičtí inženýři a specialisté v příbuzných oborech	0,4	147,3	0,9	22,5	14,8	2,0
2149 Specialisté v oblasti techniky v ostatních oborech	1,2	148,0	1,0	24,4	15,6	2,6
2151 Inženýři elektrotechnici a energetici	2,1	145,1	1,0	24,8	16,0	1,8
2152 Inženýři elektronici	1,0	144,1	0,7	26,0	15,8	4,2
2153 Inženýři elektronických komunikací (vč. radiokomunikací)	0,8	149,6	2,8	24,9	16,5	1,4
2164 Specialisté v oblasti územního a dopravního plánování	0,2	147,9	1,6	25,8	16,5	2,1
2166 Grafici a výtvarníci v multimédiích	0,4	147,6	0,1	23,1	15,6	1,4
2212 Lékaři specialisté	1,4	149,0	1,0	23,0	16,2	3,0
2221 Všeobecné sestry se specializací	0,5	146,2	3,0	27,5	15,8	5,9
2262 Farmaceuti	0,9	143,3	2,1	31,5	14,8	10,8
2310 Učitelé na VŠ a VOŠ	9,7	141,7	0,0	31,8	25,1	1,2
2320 Učitelé odb.předmětů, prakt.vyučování, odb.výcviku, lektori	1,3	141,0	0,8	31,5	19,8	4,5
2411 Specialisté v oblasti účetnictví	6,5	148,7	0,8	23,8	15,2	1,9
2412 Finanční a investiční poradci a příbuzní specialisté	3,2	145,8	0,3	27,3	16,4	2,6
2413 Finanční analytici, specialisté v peněžnictví, pojišťovnictví	8,9	146,6	0,6	26,1	16,2	2,1
2422 Specialisté v oblasti strategie a politiky organizací	7,5	148,1	0,4	24,1	15,8	1,7
2423 Specialisté v oblasti personálního řízení	2,5	145,2	0,4	26,3	15,7	1,6
2424 Specialisté v oblasti vzdělávání a rozvoje lidských zdrojů	0,6	148,5	0,3	24,4	15,2	2,3
2431 Specialisté v oblasti reklamy a marketingu, průzkumu trhu	7,6	149,1	0,2	23,3	15,5	1,2

**Měsíční odpracovaná a neodpracovaná doba
podle podskupin zaměstnání CZ-ISCO**

							Hl. m. Praha
podskupina zaměstnání/ kategorie zaměstnání CZ-ISCO	počet zaměstnanců přepočtený podle evid. měsíců	odpracovaná doba		neodpracovaná doba			
		celkem	z toho přesčas	celkem	z toho		
					hod/měs	hod/měs	hod/měs
tis. osob	hod/měs	hod/měs	hod/měs				
2432 Specialisté pro styk s veřejností	1,0	145,6	0,2	25,4	16,1	1,6	
2433 Specialisté prodeje a nákupu produktů a služeb (kromě ICT)	8,5	148,1	0,2	23,5	15,7	2,0	
2434 Specialisté v oblasti prodeje a nákupu ICT	3,0	150,9	0,2	22,2	15,5	1,2	
2511 Systémoví analytici	6,7	148,9	1,0	24,6	15,9	1,6	
2512 Vývojáři softwaru	10,8	149,3	0,7	24,0	15,5	1,6	
2513 Vývojáři webu a multimédií	0,7	148,7	0,2	23,8	15,0	1,6	
2514 Programátoři počítačových aplikací specialisté	8,7	148,2	0,6	24,5	15,8	2,0	
2519 Specialisté v oblasti testování softwaru, příbuzní pracovníci	3,7	149,1	0,7	24,6	15,6	2,3	
2521 Návrháři a správci databází	0,7	149,6	2,3	24,1	15,7	1,9	
2522 Systémoví administrátoři, správci počítačových sítí	5,8	150,1	1,8	23,8	15,9	1,7	
2523 Specialisté v oblasti počítačových sítí (kromě správců)	1,4	149,2	1,5	24,2	15,6	1,7	
2529 Specialisté v oblasti bezpečnosti dat a příbuzní pracovníci	1,2	148,1	0,8	24,2	15,6	2,0	
2611 Advokáti, státní zástupci a příbuzní pracovníci	2,4	148,7	0,0	23,3	14,6	2,3	
2619 Specialisté v oblasti práva a příbuzných oblastech j.n.	2,5	147,5	0,3	24,2	15,7	1,7	
2621 Specialisté archiváři, kurátoři a správci památkových objektů	0,1	146,2	0,5	26,9	16,8	3,2	
2622 Specialisté v knihovných a v příbuzných oblastech	0,4	145,7	0,1	27,5	16,9	4,0	
2631 Specialisté v oblasti ekonomie	2,1	148,5	0,4	23,0	15,4	1,5	
2632 Sociologové, antropologové a specialisté v příbuzných oborech	0,2	149,4	0,0	24,1	16,7	1,2	
2633 Filozofové, historici a politologové	0,4	149,6	0,0	23,6	16,8	0,8	
2634 Psychologové	0,1	145,8	0,0	25,9	16,5	4,0	
2636 Specialisté v církevní oblasti a v příbuzných oblastech	0,3	149,8	0,0	23,9	16,7	1,4	
2642 Redaktoři, novináři a příbuzní pracovníci	2,7	151,2	1,4	22,8	15,9	1,6	
2651 Výtvarní umělci	0,1	146,6	0,4	25,4	16,0	3,6	
2652 Hudebníci, zpěváci a skladatelé	0,1	149,3	0,0	24,0	16,6	2,2	
2654 Režiséři, dramaturgové, produkční a příbuzní specialisté	0,8	147,9	0,2	24,8	14,9	1,0	
2656 Moderátoři v rozhlasu, televizi a ostatní moderátoři	0,1	147,8	0,6	25,2	17,8	1,3	
3111 Technici v chem. a fyzikálních vědách (kr. chem. inženýrství)	0,9	142,6	0,5	30,2	18,2	5,9	
3112 Stavební technici	8,3	149,9	1,0	23,1	14,9	3,0	
3113 Elektrotechnici a technici energetici	4,0	145,6	2,4	26,4	15,3	5,4	
3114 Technici elektroniky	3,1	148,3	1,2	24,0	15,7	3,2	
3115 Strojírenští technici	5,1	148,1	1,9	25,7	14,7	4,3	
3116 Technici v chemickém inženýrství a příbuzných oborech	0,8	144,0	1,9	27,4	16,1	6,0	
3119 Technici v ostatních průmyslových oborech	1,8	146,9	1,3	24,5	15,1	3,1	
3122 Mistři a příbuzní prac. ve výrobě (kr. hutnictví, slévárenství)	2,7	145,1	3,9	27,2	14,6	6,8	
3123 Mistři a příbuzní pracovníci ve stavebnictví	2,5	151,5	2,9	24,2	14,9	4,5	
3141 Technici, laboranti v biolog. a příbuz. oborech (kr. zdravot.)	0,7	142,4	0,6	28,3	16,5	4,9	
3154 Řídicí letového provozu	0,1	137,8	7,1	23,9	15,9	2,2	
3213 Farmaceutičtí asistenti	0,5	148,1	4,0	29,6	15,9	6,7	
3221 Všeobecné sestry bez specializace	5,2	145,9	1,3	27,0	15,5	6,1	
3256 Praktické sestry	0,6	145,1	1,6	23,5	15,0	4,9	
3311 Zprostředkovatelé finančních transakcí a finanční makléři	0,6	147,0	0,2	25,9	15,0	3,8	
3312 Odborní pracovníci v oblasti peněžnictví	3,9	143,2	0,8	30,4	16,3	4,8	
3313 Odborní pracovníci účetnictví, ekonomiky, personalistiky	20,6	148,4	0,6	24,2	15,2	2,3	
3314 Odborní pracovníci matematiky, statistiky, pojistné mat.	0,2	149,0	0,4	23,7	15,7	1,3	

**Měsíční odpracovaná a neodpracovaná doba
podle podskupin zaměstnání CZ-ISCO**

podskupina zaměstnání/ kategorie zaměstnání CZ-ISCO	počet zaměstnanců přepočtený podle evid. měsíců	odpracovaná doba		neodpracovaná doba		
		celkem	z toho přesčas	celkem	z toho	
					dovolená	nemoc
		tis. osob	hod/měs	hod/měs	hod/měs	
3315 Odhadci, zbožíznalci a likvidátoři	0,7	148,8	0,3	23,5	15,6	2,9
3321 Odborní pracovníci v oblasti pojišťovnictví	3,1	141,7	0,1	29,0	15,7	6,3
3322 Obchodní zástupci	21,6	148,0	0,2	24,2	14,6	3,6
3323 Nákupčí	3,6	147,4	0,4	24,5	15,6	2,6
3331 Odbytoví a přepravní agenti, celní deklaranti	1,5	144,7	1,3	27,7	16,8	4,7
3332 Organizátoři konferencí a událostí	0,4	153,4	0,2	20,0	13,3	0,8
3339 Zprostředkovatelé služeb j.n.	12,5	147,6	0,2	23,8	14,5	3,7
3341 Vedoucí v oblasti administrativních agend	3,1	149,0	1,6	23,6	15,4	3,0
3343 Odborní pracovníci v administrativě a správě organizace	20,7	147,6	0,5	24,8	15,3	3,2
3344 Odborní administrativní pracovníci v oblasti zdravotnictví	0,3	148,6	1,5	26,2	16,3	4,2
3411 Odborní pracovníci v právní obl.,bezpečnosti,příbuz.oborech	0,5	135,0	1,1	35,8	13,4	5,4
3431 Fotografové	0,1	150,7	2,4	24,4	15,5	2,9
3432 Aranžéři a příbuzní pracovníci	1,2	148,0	0,4	22,8	14,3	3,3
3434 Šéfkuchaři a šéfcukráři	0,5	154,2	1,7	25,1	14,9	5,5
3511 Technici provozu ICT, technici programátoři	6,8	149,0	1,6	23,8	15,6	2,5
3513 Technici počítačových sítí a systémů	4,6	148,4	0,9	24,7	14,8	2,6
3514 Správci webu	0,5	144,8	0,2	25,9	16,0	0,9
3521 Technici v oblasti vysílání a audiovizuálních záznamů	1,3	144,4	1,4	25,3	16,0	3,3
3522 Technici v oblasti telekomunikací a radiokomunikací	1,1	150,2	2,9	22,3	14,6	3,6
4110 Všeobecní administrativní pracovníci	21,3	147,5	0,3	23,9	13,4	3,7
4120 Sekretáři (všeobecní)	4,9	146,8	0,4	25,2	15,2	4,1
4211 Pokladníci ve fin.institucích,na poštách,prac.v příb.oborech	1,7	143,9	2,2	30,3	15,4	10,6
4214 Inkasisté pohledávek a příbuzní pracovníci	0,7	145,7	0,3	27,1	17,0	3,1
4221 Pracovníci cestovního ruchu (kromě průvodců)	0,7	151,5	0,7	22,6	14,8	2,7
4222 Pracovníci v zákaznických kontaktních centrech	7,4	141,1	1,2	31,0	14,9	8,9
4224 Recepční v hotelích a dalších ubytovacích zařízeních	0,9	152,0	6,0	22,7	13,6	4,7
4225 Pracovníci v informačních kancelářích	0,2	141,5	1,4	28,1	16,5	7,9
4226 Recepční (kr.recepčních v hotelích, ubytovacích zařízeních)	4,2	146,8	1,1	25,9	13,9	6,2
4311 Úředníci v oblasti účetnictví	6,5	150,8	0,4	22,5	14,5	2,5
4312 Úředníci v oblasti statistiky, finančnictví a pojišťovnictví	1,3	145,0	0,8	27,6	15,2	2,5
4313 Mzdoví účetní	0,4	149,3	0,3	24,2	14,9	2,2
4321 Úředníci ve skladech	3,8	147,0	2,0	26,9	15,1	6,2
4322 Úředníci ve výrobě	0,3	144,3	2,4	27,8	16,7	4,2
4323 Pracovníci v dopravě a přepravě	5,4	151,4	7,2	23,9	14,6	4,6
4411 Knihovníci	0,1	142,0	0,0	31,2	17,0	7,6
4412 Pracovníci poštovního provozu (kromě úředníků na přepážkách)	2,3	140,1	3,1	33,7	16,0	13,3
4415 Pracovníci evidence dat a archivů	0,2	143,3	0,4	28,0	16,9	3,9
4416 Personální referenti	1,1	142,3	0,2	30,3	14,2	3,8
5111 Stevardi a jiní obslužní pracovníci v dopravě	1,3	148,1	7,2	24,8	11,8	9,2
5112 Průvodčí a příbuzní pracovníci v osobní dopravě	0,7	137,7	12,2	34,7	14,6	13,2
5120 Kuchaři (kromě šéfkuchařů), pomocní kuchaři	8,3	148,2	1,0	24,9	13,0	3,5
5131 Čišníci a servírky	7,3	142,8	0,5	28,3	12,5	6,5
5132 Barmani a příbuzní pracovníci	2,9	151,0	0,8	22,2	13,6	3,8
5151 Vedoucí provozu stravovacích, ubytovacích a dalších zařízení	4,2	147,5	0,7	23,8	13,1	5,6

**Měsíční odpracovaná a neodpracovaná doba
podle podskupin zaměstnání CZ-ISCO**

podskupina zaměstnání/ kategorie zaměstnání CZ-ISCO	počet zaměstnanců přepočtený podle evid. měsíců	odpracovaná doba		neodpracovaná doba		
		celkem	z toho přesčas	celkem	z toho	
					dovolená	nemoc
		tis. osob	hod/měs	hod/měs	hod/měs	
5153 Správci objektů	1,2	149,7	1,3	23,7	14,1	4,5
5222 Vedoucí pracovních týmů v prodejnách	6,3	147,1	2,1	27,9	15,2	7,2
5223 Prodavači v prodejnách	36,7	141,3	1,9	31,1	14,6	11,2
5230 Pokladníci a prodavači vstupenek a jízdenek	4,5	142,5	1,8	31,6	14,1	12,2
5244 Prodejci po telefonu	0,7	141,2	0,9	31,1	13,9	8,7
5321 Ošetřovatelé a prac. sociálních služeb v obl. pobytové péče	0,8	140,3	4,0	31,2	15,1	11,7
5411 Příslušníci HZS ČR,hasiči ostatních jednotek požární ochrany	0,3	149,8	13,7	28,4	16,0	8,5
5414 Pracovníci ostrahy a bezpečnostních agentur	9,6	146,7	6,2	25,7	12,8	9,6
7112 Zedníci, kamnáři, dlaždiči a montéři suchých staveb	2,1	142,6	1,9	32,3	12,2	5,1
7119 Ostatní řemeslníci, kvalifikovaní prac.hl. stavební výroby	2,8	137,2	6,1	42,4	14,8	8,7
7126 Instalatéři,potrubaři,stavební zámečníci a stavební klempíři	1,6	142,2	2,6	30,5	15,4	8,6
7132 Lakýrníci a natěrači (kromě stavebních)	0,3	139,4	1,8	32,2	13,4	10,4
7222 Nástrojaři a příbuzní pracovníci	4,6	143,0	4,4	30,2	14,7	8,8
7231 Mechanici a opraváři motorových vozidel	3,7	143,6	1,1	29,4	13,6	8,6
7233 Mechanici a opraváři zeměděl.,průmysl. a j.strojů, zařízení	2,6	142,7	5,3	30,8	15,1	9,7
7311 Výrobci, mechanici, opraváři přesných přístrojů a zařízení	0,1	139,7	3,3	30,7	16,5	7,7
7411 Stavební a provozní elektrikáři	1,7	145,0	2,3	28,6	13,2	9,9
7412 Elektromechanici	3,9	145,1	4,4	28,4	14,6	8,3
7413 Montéři a opraváři elektrických vedení	1,0	153,3	8,0	24,8	14,4	5,5
7421 Mechanici a opraváři elektronických přístrojů	1,6	150,2	4,3	24,7	14,2	5,4
7422 Mechanici a opraváři ICT	0,7	147,0	2,5	24,6	15,5	4,2
7512 Pekaři, cukráři (kromě šéfcukrářů) a výrobci cukrovinek	0,4	149,0	1,9	26,0	14,8	8,3
7515 Ochutnávači,kontroloři kvality potravin a nápojů,příb.prac.	0,1	146,4	1,4	23,9	14,5	6,5
7543 Kvalitáři, testovači výrobků, laboranti (kr.potravin,nápojů)	0,3	142,2	4,8	30,3	14,7	7,6
8111 Obsluha důlních zařízení (vč. horníků)	0,2	124,1	4,2	33,7	15,7	10,7
8114 Obsluha strojů na výroby z cementu,kamene,ostatních nerostů	0,2	148,4	9,6	30,7	16,2	8,5
8131 Obsluha strojů a zařízení pro chemickou výrobu	0,6	138,7	4,7	35,0	15,0	12,0
8141 Obsluha strojů na výrobu a zpracování výrobků z pryže	0,4	133,6	6,3	35,5	16,5	9,4
8160 Obsluha strojů na výrobu potravin a příbuzných výrobků	2,4	132,7	6,3	36,0	14,4	15,9
8182 Obsluha parních turbín, kotlů a příbuzných zařízení	0,3	160,6	17,8	23,1	13,3	7,0
8189 Obsluha stacionárních strojů a zařízení j.n.	1,5	144,1	7,9	29,7	14,9	7,4
8211 Montážní dělníci mechanických zařízení	3,1	126,1	5,3	44,0	12,0	10,6
8212 Montážní dělníci elektrických, energet. a elektron. zařízení	1,0	136,2	7,8	40,3	15,9	12,3
8219 Montážní dělníci ostatních výrobků	3,1	138,5	5,7	32,0	9,7	8,3
8312 Signalisté,brzdaři,výhybkáři,posunovači,příbuzní pracovníci	0,5	146,2	14,0	27,5	14,9	8,8
8322 Řidiči osobních a malých dodávkových automobilů, taxikáři	3,6	149,9	3,2	24,4	13,6	5,5
8331 Řidiči autobusů, trolejbusů a tramvají	4,9	153,7	15,2	35,2	14,9	12,9
8332 Řidiči nákladních automobilů, tahačů a speciálních vozidel	11,2	150,1	4,2	27,3	12,8	8,2
8342 Obsluha železničních, zemních a příbuzných strojů a zařízení	1,6	149,9	8,7	30,4	14,8	7,9
8344 Obsluha vysokozdvizných a jiných vozíků a skladníci	9,5	142,3	3,5	31,4	13,4	8,8
9112 Uklízeči a pomocníci v hotelích,admin.,průmysl.a j.objektech	8,5	141,3	1,2	30,8	12,5	10,1
9313 Dělníci v oblasti výstavby budov	5,9	126,3	0,0	47,0	12,2	3,2
9329 Ostatní pomocní pracovníci ve výrobě	2,8	133,6	1,9	37,8	12,5	7,0
9333 Pomocní manipulační pracovníci (kromě výroby)	4,1	142,9	2,6	30,9	14,0	9,0

**Měsíční odpracovaná a neodpracovaná doba
podle podskupin zaměstnání CZ-ISCO**

							Hl. m. Praha	
podskupina zaměstnání/ kategorie zaměstnání CZ-ISCO	počet zaměstnanců přepočtený podle evid. měsíců	odpracovaná doba		neodpracovaná doba				
		celkem	z toho přesčas	celkem	z toho			
	tis. osob	hod/měs	hod/měs	hod/měs	dovolená	nemoc		
9411 Pracovníci pro přípravu rychlého občerstvení	0,3	149,2	2,3	26,0	11,8	9,1		
9611 Pracovníci odvozu a recyklace odpadů	0,4	142,7	9,6	31,8	15,0	12,2		
9613 Uklízeči veřejných prostranství, čističi kanalizací	0,4	141,9	7,6	32,4	14,4	12,9		
9623 Pracovníci odečtu měřidel, výběru peněz z prodejních automatů	0,1	135,6	0,5	28,8	16,1	9,0		

Základní informace o hodinovém výděлку

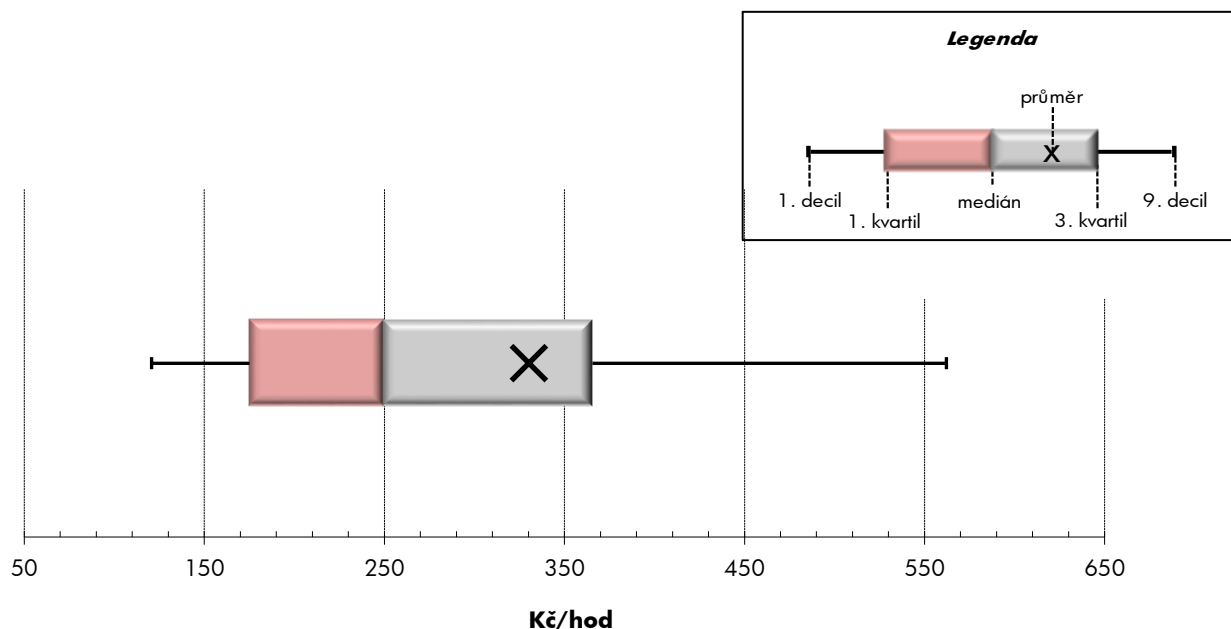
Hl. m. Praha

Medián hodinového výděлку	249,7 Kč/hod
Index mediánu hodinového výděлку vůči 4. čtvrtletí 2021	110,6 %

Diferenciace

1. decil - 10 % hodinových výdělků menších než	120,7 Kč/hod
1. kvartil - 25 % hodinových výdělků menších než	175,1 Kč/hod
Medián - 50 % hodinových výdělků menších než	249,7 Kč/hod
3. kvartil - 25 % hodinových výdělků větších než	365,5 Kč/hod
9. decil - 10 % hodinových výdělků větších než	562,1 Kč/hod

Průměr hodinového výděлку	330,4 Kč/hod
--	---------------------



Hodinový výdělek se zjišťuje jako průměrný hodinový výdělek definovaný v § 351 až § 362 zákona č. 262/2006 Sb., zákoníku práce, ve znění pozdějších předpisů.

Hodinový výdělek podle pohlaví a věku

Hl. m. Praha

pohlaví/ věková skupina	počet zaměstnanců přepočtený podle placených měsíců	medián hodinového výdělku Kč/hod	diferenciace hodinového výdělku		průměr hodinového výdělku Kč/hod
			1. decil Kč/hod	9. decil Kč/hod	
	tis. osob				
CELKEM - mzdová sféra	616,2	249,7	120,7	562,1	330,4
do 20 let	3,0	162,6	115,9	236,7	172,1
20 - 29 let	101,9	221,5	125,0	376,4	243,8
30 - 39 let	160,8	275,0	128,1	585,1	381,3
40 - 49 let	191,1	267,9	118,5	655,7	352,2
50 - 59 let	114,7	239,6	117,0	556,5	320,8
60 a více let	44,7	230,3	115,4	503,3	286,1
MUŽI	339,4	273,6	117,5	642,2	375,1
do 20 let	1,4	172,3	115,9	282,2	183,2
20 - 29 let	51,3	235,2	119,5	405,5	258,6
30 - 39 let	94,0	297,6	120,6	659,0	447,6
40 - 49 let	103,2	297,3	115,9	768,5	399,4
50 - 59 let	61,9	264,4	115,5	638,2	355,5
60 a více let	27,5	244,4	117,6	534,6	307,1
ŽENY	276,7	227,5	125,2	450,1	275,6
do 20 let	1,6	157,1	116,6	214,4	162,1
20 - 29 let	50,6	209,8	129,8	342,2	228,7
30 - 39 let	66,7	248,7	140,4	476,0	288,1
40 - 49 let	87,9	240,3	123,1	509,4	296,8
50 - 59 let	52,8	214,8	118,7	440,6	280,1
60 a více let	17,2	206,1	109,6	416,7	252,6

Hodinový výdělek podle podskupin zaměstnání CZ-ISCO

podskupina zaměstnání/ zaměstnání CZ-ISCO	počet zaměstnanců přečtený podle placených měsíců	medián hodinového výdělku	diferenciace hodinového výdělku		průměr hodinového výdělku
			1. decil	9. decil	
			tis. osob	Kč/hod	
Hl. m. Praha					
1120 Nejvyšší představitelé společností (kromě polit.,zájm.org.)	1,3	1 090,0	230,4	2 851,5	1 444,0
1211 Řídící pracovníci v oblasti financí (kr.fin.,pojišť.služeb)	2,8	727,3	353,4	1 603,8	894,5
1212 Řídící pracovníci v oblasti lidských zdrojů	1,0	633,4	314,6	1 360,7	777,2
1219 Ostatní řídicí pracovníci správy podniku a pod. činností	1,8	500,7	144,4	1 119,9	589,9
1221 Řídící pracovníci v obchodu, marketingu a v příb. oblastech	4,7	677,0	310,7	1 557,3	838,7
1223 Řídící pracovníci v oblasti výzkumu a vývoje	1,0	539,4	194,5	1 162,8	651,6
1321 Řídící pracovníci v průmyslové výrobě	1,4	555,1	280,5	1 188,3	647,5
1323 Řídící pracovníci ve stavebnictví a zeměměřictví	1,6	502,1	139,2	1 015,0	587,8
1324 Řídící pracovníci v dopravě, logistice a příbuzných oborech	2,3	465,0	193,4	992,3	549,1
1330 Řídící pracovníci v oblasti ICT	3,4	745,8	379,7	1 523,0	880,7
1342 Řídící pracovníci v oblasti zdravotnictví	0,2	462,9	313,3	898,4	569,4
1345 Řídící pracovníci v oblasti vzdělávání	0,5	445,6	290,2	963,4	521,1
1346 Řídící pracovníci v oblasti finančních, pojišťovacích služeb	2,3	752,0	374,7	1 579,2	890,2
1349 Řídící pracovníci knihoven, muzeí, práva a bezpečnosti	0,5	497,2	173,7	1 307,6	735,4
1420 Řídící pracovníci v maloobchodě a velkoobchodě	2,7	435,1	187,5	1 078,5	568,2
1431 Řídící pracovníci kultury, vydavatelství, sportu, zábavy	0,3	450,0	260,2	1 202,3	649,3
1439 Řídící pracovníci v ost.službách (CK, nemovitosti a jiné)	0,9	499,9	171,1	1 054,2	568,2
2111 Fyzici a astronomové	1,3	328,7	212,9	539,3	364,0
2113 Chemici (kromě chemického inženýrství)	1,4	264,1	175,1	432,3	287,9
2120 Specialisté matematiky, statistiky a pojistné matematiky	0,6	435,0	261,1	756,2	493,4
2132 Specialisté v zemědělství, lesnictví, rybářství a vod.hosp.	0,3	348,3	191,0	574,9	364,1
2141 Specialisté v oblasti průmysl.inženýrství a příbuz.oblastech	6,3	332,5	231,7	596,8	391,8
2142 Stavební inženýři	4,4	358,7	220,9	662,5	2 207,4
2143 Specialisté v oblasti průmyslové ekologie	0,1	313,2	223,1	483,2	342,5
2144 Strojní inženýři	2,6	382,1	262,9	563,8	401,0
2145 Chemičtí inženýři a specialisté v příbuzných oborech	0,5	378,6	227,2	614,1	395,2
2149 Specialisté v oblasti techniky v ostatních oborech	1,2	335,9	237,3	535,9	369,4
2151 Inženýři elektrotechnici a energetici	2,2	393,0	250,9	650,3	443,1
2152 Inženýři elektroniky	1,0	385,1	229,9	644,1	420,4
2153 Inženýři elektronických komunikací (vč. radiokomunikací)	0,8	454,0	297,9	697,2	496,7
2164 Specialisté v oblasti územního a dopravního plánování	0,2	335,9	271,4	475,9	369,4
2166 Grafici a výtvarníci v multimédiích	0,4	309,8	229,0	542,9	346,0
2212 Lékaři specialisté	1,6	429,2	161,5	776,7	467,2
2221 Všeobecné sestry se specializací	1,2	322,5	159,0	388,5	300,8
2262 Farmaceuti	0,8	345,8	222,8	529,1	358,0
2310 Učitelé na VŠ a VOŠ	9,6	342,8	201,0	726,6	422,7
2320 Učitelé odb.předmětů, prakt.vyučování, odb.výcviku, lektori	1,3	297,7	202,2	451,6	321,5
2411 Specialisté v oblasti účetnictví	6,7	404,6	249,1	808,0	479,2
2412 Finanční a investiční poradci a příbuzní specialisté	3,1	415,1	231,5	935,3	540,0
2413 Finanční analytici, specialisté v peněžnictví, pojišťovnictví	8,6	388,3	231,6	716,2	445,7
2422 Specialisté v oblasti strategie a politiky organizací	7,6	424,1	245,7	816,6	504,2
2423 Specialisté v oblasti personálního řízení	2,5	353,5	223,2	626,1	411,6
2424 Specialisté v oblasti vzdělávání a rozvoje lidských zdrojů	0,6	338,5	192,7	621,8	393,0
2431 Specialisté v oblasti reklamy a marketingu, průzkumu trhu	7,9	372,8	227,0	705,6	434,9

Hodinový výdělek podle podskupin zaměstnání CZ-ISCO

Hl. m. Praha					
podskupina zaměstnání/ zaměstnání CZ-ISCO	počet zaměstnanců přepočtený podle placených měsíců	medián hodinového výdělku	diferenciace hodinového výdělku		průměr hodinového výdělku
			1. decil	9. decil	
	tis. osob	Kč/hod	Kč/hod	Kč/hod	Kč/hod
2432 Specialisté pro styk s veřejností	1,0	364,4	238,8	686,1	425,3
2433 Specialisté prodeje a nákupu produktů a služeb (kromě ICT)	8,6	452,4	255,2	727,8	486,6
2434 Specialisté v oblasti prodeje a nákupu ICT	3,0	503,3	272,6	1 076,8	643,2
2511 Systémoví analytici	6,4	453,3	252,6	743,0	490,8
2512 Vývojáři softwaru	10,9	544,7	277,2	987,9	605,5
2513 Vývojáři webu a multimédií	0,7	449,5	261,9	716,8	479,2
2514 Programátoři počítačových aplikací specialisté	8,8	430,1	254,2	754,3	479,8
2519 Specialisté v oblasti testování softwaru, příbuzní pracovníci	3,8	405,7	220,3	779,2	457,9
2521 Návrháři a správci databází	0,7	432,6	246,6	652,3	453,0
2522 Systémoví administrátoři, správci počítačových sítí	5,7	391,1	238,8	691,8	437,9
2523 Specialisté v oblasti počítačových sítí (kromě správců)	1,4	481,7	250,9	769,3	494,8
2529 Specialisté v oblasti bezpečnosti dat a příbuzní pracovníci	1,3	437,9	280,9	797,8	492,3
2611 Advokáti, státní zástupci a příbuzní pracovníci	2,4	257,7	154,2	398,2	269,2
2619 Specialisté v oblasti práva a příbuzných oblastech j.n.	2,4	453,1	286,3	755,7	515,8
2621 Specialisté archiváři, kurátoři a správci památkových objektů	0,1	239,5	179,4	353,0	263,4
2622 Specialisté v knihovnách a v příbuzných oblastech	0,4	221,7	167,4	322,8	239,5
2631 Specialisté v oblasti ekonomie	2,1	365,0	226,2	688,0	437,0
2632 Sociologové, antropologové a specialisté v příbuzných oborech	0,2	305,2	207,9	541,1	354,2
2633 Filozofové, historici a politologové	0,4	274,2	194,4	494,0	312,5
2634 Psychologové	0,1	298,5	178,1	479,7	326,4
2642 Redaktoři, novináři a příbuzní pracovníci	2,7	279,6	161,1	460,5	310,5
2651 Výtvarní umělci	0,1	276,9	220,1	375,6	306,5
2652 Hudebníci, zpěváci a skladatelé	0,1	195,6	120,8	226,7	197,0
2654 Režiséři, dramaturgové, produkční a příbuzní specialisté	0,8	268,7	180,0	458,1	304,0
2656 Moderátoři v rozhlasu, televizi a ostatní moderátoři	0,1	334,5	245,6	584,5	379,4
3111 Technici v chem. a fyzikálních vědách (kr.chem.inženýrství)	0,9	220,4	139,4	521,1	283,7
3112 Stavební technici	8,2	257,2	127,9	410,2	295,5
3113 Elektrotechnici a technici energetici	3,9	308,7	215,3	466,4	340,7
3114 Technici elektroniky	3,0	280,5	148,3	396,6	285,2
3115 Strojírenští technici	4,9	287,0	198,8	421,5	301,0
3116 Technici v chemickém inženýrství a příbuzných oborech	0,8	241,5	157,2	359,2	253,6
3119 Technici v ostatních průmyslových oborech	1,6	262,5	178,4	432,8	289,7
3122 Mistři a příbuzní prac.ve výrobě (kr.hutnictví,slévárství)	2,5	300,7	145,3	482,4	318,0
3123 Mistři a příbuzní pracovníci ve stavebnictví	2,4	243,4	136,7	400,3	258,2
3141 Technici, laboranti v biolog.a příbuz. oborech (kr.zdravot.)	0,9	272,3	172,9	592,0	349,0
3154 Řídicí letového provozu	0,1	655,1	233,4	1 372,2	744,7
3213 Farmaceutičtí asistenti	0,4	257,3	185,5	324,1	268,4
3221 Všeobecné sestry bez specializace	4,8	221,3	163,5	377,0	245,8
3256 Praktické sestry	0,6	229,2	190,4	280,5	231,6
3258 Zdravotní záchranáři	0,0	284,8	206,8	425,6	297,0
3311 Zprostředkovatelé finančních transakcí a finanční makléři	0,6	289,7	195,1	665,2	385,5
3312 Odborní pracovníci v oblasti peněžnictví	3,6	289,0	198,1	467,5	318,3
3313 Odborní pracovníci účetnictví, ekonomiky, personalistiky	21,0	286,4	188,2	454,8	311,9
3314 Odborní pracovníci matematiky, statistiky, pojistné mat.	0,2	305,8	211,1	481,2	335,7

Hodinový výdělek podle podskupin zaměstnání CZ-ISCO

podskupina zaměstnání/ zaměstnání CZ-ISCO	počet zaměstnanců přepočtený podle placených měsíců	medián hodinového výdělku	diferenciace hodinového výdělku		průměr hodinového výdělku
			1. decil	9. decil	
			tis. osob	Kč/hod	
Hl. m. Praha					
3315 Odhadci, zbožiznalci a likvidátoři	0,7	272,9	103,6	378,7	276,8
3321 Odborní pracovníci v oblasti pojišťovnictví	3,0	302,0	182,2	498,2	330,7
3322 Obchodní zástupci	20,9	286,7	123,4	512,6	342,2
3323 Nákupčí	3,6	290,7	181,4	488,4	323,4
3331 Odbytoví a přepravní agenti, celní deklaranti	1,4	300,5	190,6	527,2	340,6
3332 Organizátoři konferencí a událostí	0,4	236,7	144,0	410,7	258,6
3339 Zprostředkovatelé služeb j.n.	12,5	227,4	137,4	374,8	253,8
3341 Vedoucí v oblasti administrativních agend	3,1	318,5	191,6	638,1	382,7
3343 Odborní pracovníci v administrativě a správě organizace	21,4	253,9	173,3	421,5	286,7
3344 Odborní administrativní pracovníci v oblasti zdravotnictví	0,3	217,4	172,3	334,7	253,5
3411 Odborní pracovníci v právní obl.,bezpečnosti,příbuz.oborech	0,5	234,6	117,7	514,6	291,2
3431 Fotografové	0,1	250,8	193,9	390,7	267,2
3432 Aranžéři a příbuzní pracovníci	1,2	209,0	138,5	334,2	235,2
3434 Šéfkuchaři a šéfcukráři	0,5	197,2	126,4	472,9	258,3
3511 Technici provozu ICT, technici programátoři	6,8	309,3	122,9	609,9	353,1
3513 Technici počítačových sítí a systémů	4,7	279,9	150,3	495,4	318,3
3514 Správci webu	0,5	288,1	194,8	449,6	326,7
3521 Technici v oblasti vysílání a audiovizuálních záznamů	1,3	265,4	154,8	360,5	269,1
3522 Technici v oblasti telekomunikací a radiokomunikací	1,1	286,9	181,1	437,7	303,5
4110 Všeobecní administrativní pracovníci	21,2	182,0	103,5	318,4	202,2
4120 Sekretáři (všeobecní)	4,7	223,3	112,2	330,5	230,4
4211 Pokladníci ve fin.institucích,na poštách,prac.v příb.oborech	1,4	179,7	153,8	232,9	189,1
4214 Inkasisté pohledávek a příbuzní pracovníci	0,7	244,3	121,2	390,4	259,9
4221 Pracovníci cestovního ruchu (kromě průvodců)	1,1	173,4	96,4	353,5	195,4
4222 Pracovníci v zákaznických kontaktních centrech	6,8	224,1	153,8	337,0	239,6
4224 Recepční v hotelích a dalších ubytovacích zařízeních	1,0	192,3	143,1	242,7	194,8
4225 Pracovníci v informačních kancelářích	0,2	268,4	176,1	381,8	269,2
4226 Recepční (kr.recepčních v hotelích, ubytovacích zařízeních)	4,1	188,8	115,0	272,8	196,4
4311 Úředníci v oblasti účetnictví	6,5	203,4	121,7	332,2	223,8
4312 Úředníci v oblasti statistiky, finančnictví a pojišťovnictví	1,3	257,4	198,1	435,1	292,8
4313 Mzdoví účetní	0,4	277,1	178,6	371,8	276,6
4321 Úředníci ve skladech	3,7	210,4	148,2	296,1	224,7
4322 Úředníci ve výrobě	0,3	273,5	202,2	376,5	280,5
4323 Pracovníci v dopravě a přepravě	5,3	293,6	173,9	413,6	300,5
4411 Knihovníci	0,1	194,3	163,1	297,0	213,2
4412 Pracovníci poštovního provozu (kromě úředníků na přepážkách)	1,9	159,3	141,7	208,2	170,0
4415 Pracovníci evidence dat a archivů	0,2	233,2	138,8	346,8	245,6
4416 Personální referenti	1,2	232,8	114,7	420,2	258,8
5111 Stevardi a jiní obslužní pracovníci v dopravě	1,2	251,5	196,6	349,2	267,0
5112 Průvodčí a příbuzní pracovníci v osobní dopravě	0,7	270,6	244,2	379,6	289,1
5120 Kuchaři (kromě šéfkuchařů), pomocní kuchaři	8,3	128,7	104,7	230,1	152,5
5131 Čišníci a servírky	7,4	117,4	103,6	193,8	136,9
5151 Vedoucí provozu stravovacích, ubytovacích a dalších zařízení	4,1	187,1	112,6	336,7	210,5
5153 Správci objektů	1,1	182,0	125,2	280,7	195,1

Hodinový výdělek podle podskupin zaměstnání CZ-ISCO

podskupina zaměstnání/ zaměstnání CZ-ISCO	počet zaměstnanců přepočtený podle placených měsíců	medián hodinového výdělku	diferenciace hodinového výdělku		průměr hodinového výdělku
			1. decil	9. decil	
			tis. osob	Kč/hod	
Hl. m. Praha					
5164 Chovatelé, ošetrovatelé zvířat v zařiz.pro chov,příbuz.prac.	0,0	212,2	134,7	305,4	218,9
5222 Vedoucí pracovních týmů v prodejnách	6,0	250,4	165,7	406,5	272,5
5223 Prodavači v prodejnách	34,4	173,2	115,2	239,7	180,6
5230 Pokladníci a prodavači vstupenek a jízdenek	4,2	172,0	132,8	233,5	179,4
5244 Prodejci po telefonu	0,6	232,6	167,1	348,5	249,1
5321 Ošetrovatelé a prac. sociálních služeb v obl. pobytové péče	0,7	213,8	167,0	305,8	227,1
5411 Příslušníci HZS ČR,hasiči ostatních jednotek požární ochrany	0,3	294,6	227,4	383,0	302,5
5414 Pracovníci ostražky a bezpečnostních agentur	10,0	144,1	107,9	262,3	169,4
7112 Zedníci, kamnáři, dlaždiči a montéři suchých staveb	1,8	117,5	103,8	251,3	153,1
7119 Ostatní řemeslníci, kvalifikovaní prac.hl. stavební výroby	2,3	189,5	104,7	294,8	194,6
7126 Instalatéři,potrubaři,stavební zámečníci a stavební klempíři	1,4	209,5	121,9	279,8	201,8
7132 Lakýrníci a natěrači (kromě stavebních)	0,3	267,3	153,7	409,2	280,1
7222 Nástrojaři a příbuzní pracovníci	4,4	224,3	141,6	294,2	222,5
7231 Mechanici a opraváři motorových vozidel	3,6	230,9	103,7	331,1	219,1
7233 Mechanici a opraváři zeměděl.průmysl. a j.strojů, zařízení	2,5	247,4	188,2	316,3	251,4
7311 Výrobci, mechanici, opraváři přesných přístrojů a zařízení	0,2	246,6	229,2	264,3	243,5
7411 Stavební a provozní elektrikáři	1,5	215,6	116,1	301,6	212,0
7412 Elektromechanici	3,8	249,7	177,0	326,3	250,8
7413 Montéři a opraváři elektrických vedení	0,9	297,3	185,2	377,1	289,4
7421 Mechanici a opraváři elektronických přístrojů	1,4	256,6	121,1	357,7	258,9
7422 Mechanici a opraváři ICT	0,7	223,5	180,1	345,2	243,3
7512 Pekaři, cukráři (kromě šéfcukrářů) a výrobci cukrovinek	0,6	186,4	124,3	257,2	187,4
7515 Ochutnávači,kontroloři kvality potravin a nápojů,příb.prac.	0,1	242,1	187,7	485,6	268,3
7543 Kvalitáři, testovači výrobků, laboranti (kr.potravin,nápojů)	0,4	222,4	130,2	471,7	249,7
8111 Obsluha důlních zařízení (vč. horníků)	0,2	346,6	270,3	456,3	360,0
8114 Obsluha strojů na výrobky z cementu,kamene,ostatních nerostů	0,2	284,3	215,8	363,5	290,5
8131 Obsluha strojů a zařízení pro chemickou výrobu	0,6	219,8	159,0	299,1	226,6
8141 Obsluha strojů na výrobu a zpracování výrobků z pryže	0,4	203,8	177,5	248,8	210,1
8160 Obsluha strojů na výrobu potravin a příbuzných výrobků	2,1	199,9	142,2	289,1	207,7
8182 Obsluha parních turbin, kotlů a příbuzných zařízení	0,3	225,5	106,5	331,6	227,5
8189 Obsluha stacionárních strojů a zařízení j.n.	1,3	206,6	150,1	307,9	221,9
8211 Montážní dělníci mechanických zařízení	3,1	190,3	142,0	375,3	237,0
8212 Montážní dělníci elektrických, energet. a elektron. zařízení	0,9	178,1	147,4	233,2	185,5
8219 Montážní dělníci ostatních výrobků	3,3	168,6	116,9	232,1	172,4
8312 Signalisti,brzdaři,výhybkáři,posunovači,příbuzní pracovníci	0,5	266,0	215,7	314,9	265,6
8322 Řidiči osobních a malých dodávkových automobilů, taxikáři	3,8	173,2	103,8	264,2	179,7
8331 Řidiči autobusů, trolejbusů a tramvají	4,5	282,0	161,0	307,4	261,3
8332 Řidiči nákladních automobilů, tahačů a speciálních vozidel	10,2	151,8	103,1	293,4	178,4
8342 Obsluha železničních, zemních a příbuzných strojů a zařízení	2,0	251,4	110,6	370,0	249,9
8344 Obsluha vysokozdvíhacích a jiných vozíků a skladníci	9,4	201,5	118,1	272,4	203,0
9112 Uklízeči a pomocníci v hotelích,admin.,průmysl.a j.objektech	8,0	122,5	96,4	184,2	134,4
9329 Ostatní pomocní pracovníci ve výrobě	2,9	150,8	99,5	249,2	161,7
9333 Pomocní manipulační pracovníci (kromě výroby)	3,8	180,6	96,4	245,4	176,0
9411 Pracovníci pro přípravu rychlého občerstvení	0,2	155,8	119,5	217,4	162,8

Hodinový výdělek podle podskupin zaměstnání CZ-ISCO

Hl. m. Praha

podskupina zaměstnání/ zaměstnání CZ-ISCO	počet zaměstnanců přepočtený podle placených měsíců	medián hodinového výdělku	diferenciace hodinového výdělku		průměr hodinového výdělku
			1. decil	9. decil	
	tis. osob	Kč/hod	Kč/hod	Kč/hod	Kč/hod
9611 Pracovníci odvozu a recyklace odpadů	0,4	192,4	135,5	227,7	186,6
9613 Uklízeči veřejných prostranství, čističi kanalizací	0,3	153,7	106,5	263,4	175,3
9623 Pracovníci odečtu měřidel, výběru peněz z prodejních automatů	0,1	202,9	160,4	276,2	212,9



Dodatek

Technický popis šetření

Dodatek - Technický popis šetření

Technický popis šetření přibližuje metodické postupy používané při zpracování mzdové sféry Regionální statistiky ceny práce (RSCP-MZS). Popis je rozdělen do pěti kapitol: koncepce šetření, vstupní údaje, nejdůležitější sledované ukazatele, dopočtové metody a kvalita odhadů a definice vybraných pojmů.

1. Koncepce šetření

Kapitola popisuje základní soubor šetření, postup při výběru ekonomických subjektů (ES) a strukturu výběrového souboru mzdové sféry RSCP-MZS.

1.1. Základní soubor

Základním souborem RSCP-MZS je soubor aktivních ekonomických subjektů, definovaný na základě Registru ekonomických subjektů (RES) Českého statistického úřadu (ČSÚ), které odměňují mzdou podle § 109 odst. 2 zákona č. 262/2006 Sb., zákoníku práce, ve znění pozdějších předpisů. RES je detailně popsán na internetových stránkách ČSÚ (www.czso.cz). Informace o subjektech, které neodměňují mzdou, ale platem, jsou získávány z Informačního systému o platech, spravovaného Ministerstvem financí.

1.2. Výběrový design RSCP-MZS

Výběr ekonomických subjektů v RSCP-MZS lze charakterizovat jako jednostupňový stratifikovaný výběr. Výběrovými jednotkami jsou ekonomické subjekty, na které se v případě vybrání vztahuje zpravodajská povinnost. Statistickými jednotkami jsou zaměstnanci, kteří jsou nositeli sledovaných statistických znaků. Základní soubor (ZS) je rozdělen do oblastí (strat) podle:

- institucionálních sektorů,
- velikostních kategorií,
- odvětvových skupin,
- regionů (krajů).

V jednotlivých oblastech, které vznikly rozdělením ZS dle příslušných stratifikačních kritérií, je vybrán stanovený podíl ekonomických subjektů. Výběr je prováděn z institucionálních sektorů používaných v národních účtech, tj. ze sektorů nefinančních podniků, finančních institucí, vládních institucí, domácností (podnikatelů – fyzických osob) a neziskových institucí sloužících domácnostem.

V početně největších sektorech – v nefinančních podnicích a domácnostech – jsou subjekty s 250 a více zaměstnanci zařazeny do šetření plošně (výběr s pravděpodobností rovnou 1). Menší subjekty s 1 až 249 zaměstnanci jsou vybírány v jednotlivých stratech systematickým náhodným výběrem s nestejnými pravděpodobnostmi bez vracení. Pravděpodobnosti výběru se liší podle velikosti subjektu, a jejich výše je určena výběrovým podílem uvedeným v tabulce 1. Výběr ekonomických subjektů s 1 až 9 zaměstnanci je prováděn jednorázově každé

2 roky, přičemž poslední výběr byl uskutečněn za rok 2020. Výběrový soubor ekonomických subjektů s 10 až 249 zaměstnanci se obměňuje metodou rotujícího panelu s periodou rotace devět let, tzn. k plné obměně dojde za devět let.

Velikostní kategorie pro výběr		
Kategorie	Počet zaměstnanců	Výběrový podíl [%]
1	1 až 9	1,2
2	10 až 49	4,5
3	50 až 249	15
4	250 a více	100

Tabulka 1

V sektorech finančních a vládních institucí jsou do výběrového souboru zařazeny plošně subjekty s 50 a více zaměstnanci, v sektoru neziskových institucí s 65 a více zaměstnanci. Menší subjekty z těchto sektorů podléhají pravděpodobnostnímu výběru.

Ekonomické subjekty se vybírají v 6 základních odvětvových skupinách: zemědělství, průmysl, stavebnictví, obchod, tržní služby a ostatní služby. V rámci základních skupin jsou pomocí klastrové analýzy určena podrobnější strata na základě podobnosti mzdové úrovně a struktury zaměstnání.

Regionem se z hlediska výběru jednotek rozumí kraj ve smyslu ústavního zákona č. 347/1997 Sb., v platném znění.

1.3. Struktura výběrového souboru RSCP-MZS

Statistické šetření RSCP-MZS za rok 2022 zahrnuje 8 384 ekonomických subjektů, které reprezentují 1 760 tisíc zaměstnanců (viz tabulka 2).

Výběrový soubor RSCP-MZS			
	RSCP-MZS Celkem	z toho RSCP-MZS – Hl. m. Praha	
		se sídlem v kraji	se sídlem mimo kraj
Počet ekonomických subjektů	8 384	2 361	467
Počet zaměstnanců	1 760 tis.	338 tis.	21 tis.

Tabulka 2

Strukturu výběrového souboru RSCP-MZS z odvětvového hlediska v roce 2022 ukazují ve sledovaném kraji tabulka 3.

Odvětvová skladba výběrového souboru RSCP-MZS – Hl. m. Praha			
Kód CZ-NACE	Sekce	Počet ES	
		se sídlem v kraji	se sídlem mimo kraj
A	Zemědělství, lesnictví a rybářství	10	2
B	Těžba a dobývání	2	2
C	Zpracovatelský průmysl	229	122
D	Výroba a rozvod elektřiny, plynu, tepla	23	8
E	Zásobování vodou, činnosti související s odpady	22	6
F	Stavebnictví	126	26
G	Obchod, opravy motorových vozidel	525	121
H	Doprava a skladování	77	24
I	Ubytování, stravování a pohostinství	84	2
J	Informační a komunikační činnosti	198	24
K	Peněžnictví a pojišťovnictví	160	21
L	Činnosti v oblasti nemovitosti	92	1
M	Profesní, vědecké a technické činnosti	337	34
N	Administrativní a podpůrné činnosti	155	35
O	Veřejná správa, obrana, sociální zabezpečení	8	1
P	Vzdělávání	34	7
Q	Zdravotní a sociální péče	81	15
R	Kulturní, zábavní a rekreační činnosti	32	7
S	Ostatní činnosti	64	9

Tabulka 3

2. Vstupní údaje

Kapitola popisuje specifika sběru dat pro šetření RSCP-MZS, nejdůležitější vstupní údaje a používané klasifikace a číselníky.

2.1. Sběr dat

Ekonomické subjekty, na které se vztahuje zpravodajská povinnost, vykazují do statistického šetření RSCP-MZS údaje o všech zaměstnancích v pracovním poměru. Vybraná zpravodajská jednotka předává data na Ministerstvo práce a sociálních věcí, které je orgánem vykonávajícím státní statistickou službu.

Ekonomické subjekty s 1 až 9 zaměstnanci vykazují údaje za všechny zaměstnance jednou za dva roky. Získané údaje jsou po následující 2 roky používány pro šetření RSCP-MZS, přičemž údaje jsou harmonizovány na základní soubor mikrosubjektů ČSÚ příslušného období.

Ekonomické subjekty s 10 a více zaměstnanci vykazují čtyřikrát ročně za jednotlivá čtvrtletí základní informace za celý subjekt, a za pololetí a celý rok navíc podrobné údaje o všech svých zaměstnancích. Termínem pro předání dat od respondentů je 25. den měsíce následujícího po skončení sledovaného období.

Předávaná data mají formu databázových souborů a obsahují informace o zaměstnavateli a zaměstnancích. U více než 90 % respondentů je zdrojem dat pro šetření mzdový a personální systém. Datové soubory jsou předávány elektronicky.

Pro kontrolu a opravu dat připravených mzdovým a personálním systémem respondenta, případně pro pořízení vstupních dat, je určen „Internetový pořizovací program“ (IPOP), který je pro respondenty zdarma připraven na stránce <https://ipop.ispv.cz/pruvodce>

IPOP není třeba instalovat, vyžaduje pouze běžné připojení k internetu. Umožňuje jak načtení datových souborů, vyexportovaných ze mzdových programů, tak editaci dat (ruční zadávání dat a opravy dat). Dále provádí kontrolu pořízených dat a jejich odeslání. Přenos dat z IPOP ke zpracovateli je zabezpečen, probíhá pomocí certifikovaného šifrovaného komunikačního protokolu https.

2.2. Nejdůležitější vstupní údaje

Šetření RSCP-MZS monitoruje s roční periodicitou úroveň a strukturu hrubé měsíční mzdy, pracovní doby a hodinového výdělku zaměstnanců ve mzdové sféře příslušného kraje. Nejdůležitější třídění podle osobních i podnikových charakteristik jsou obsažena v této publikaci a patří mezi ně pohlaví, věk, vzdělání a zaměstnání podle klasifikace CZ-ISCO.

Celková hrubá mzda je součtem mzdy za práci, náhrad mzdy a odměn za pracovní pohotovost, které jsou přímo sbíranými položkami. Mzda je definována v § 109, odst. 2 zákona č. 262/2006 Sb., zákoníku práce, ve znění pozdějších předpisů. Šetření RSCP-MZS sleduje i strukturu hrubé měsíční mzdy, tj. podíl odměn, příplatků a náhrad mzdy.

V rámci statistického vykazování pracovní doby zaměstnanců je zjišťována její odpracovaná a neodpracovaná část. Vstupní věta o zaměstnanci obsahuje odpracovanou dobu za sledované období, a z ní počet přesčasových hodin. Odpracovaná doba u zaměstnanců odměňovaných měsíční mzdou nezahrnuje dobu svátků v jinak pracovních dnech. Věta dále obsahuje celkovou neodpracovanou dobu za sledované období, z ní počet hodin dovolené a nemoci.

Hodinový výdělek je údaj zjišťovaný z průměrných hodinových výdělků definovaných v § 351-362 zákona č. 262/2006 Sb., zákoníku práce, ve znění pozdějších předpisů. Obvykle se jedná o podíl mzdy za práci a odpracované doby za poslední čtvrtletí sledovaného období. Hodinový výdělek je krátkodobým indikátorem výdělkové úrovně.

2.3. Klasifikace a číselníky

RSCP-MZS používá standardní statistické klasifikace a číselníky (podrobněji popsané na www.czso.cz). RSCP je pod názvem Čtvrtletní šetření o průměrném výdělku součástí programu statistických zjišťování, a proto je použití platných statistických klasifikací závazné jak pro orgán vykonávající státní statistickou službu, tak pro zpravodajské jednotky, které poskytují údaje pro statistické zjišťování. RSCP-MZS používá následující klasifikace a číselníky:

CZ-ISCO	Klasifikace zaměstnání; vydáno sdělením ČSÚ č. 206/2010 Sb. ze dne 16. června 2010 o zavedení Klasifikace zaměstnání CZ-ISCO. Poslední aktualizace byla provedena k 1. červenci 2022 sdělením ČSÚ č. 170/2022 Sb. ze dne 16. června 2022 o aktualizaci Klasifikace zaměstnání (CZ ISCO).
CZ-ICSE	Klasifikace postavení v zaměstnání; vydáno sdělením ČSÚ č. 494/2003 Sb. ze dne 18. prosince 2003 o vydání Klasifikace postavení v zaměstnání.
KKOV	Klasifikace kmenových oborů vzdělání; od 1. ledna 2009 převzalo MŠMT gesci za Klasifikaci kmenových oborů vzdělání (KKOV) jako resortní klasifikaci.
LAU 1	Číselník okresů; od 1. ledna 2008 je systém statistické klasifikace územních struktur v České republice rozdělen, v souladu se systémem Eurostatu, na dvě části: klasifikace CZ-NUTS a systém LAU (Local Administrative Units). Z hlediska statistiky mají LAU 1 závazný charakter. Jednotky LAU 1 (dřívější NUTS 4) jsou v ČR tvořeny okresy. Územní jednotky na úrovni LAU 1 přebírají kódy od dřívějších jednotek NUTS 4. Proti NUTS 4 jsou v LAU 1 následující změny: - do kódů LAU 1 okresů krajů Vysočina a Jihomoravského se promítá změna kódů NUTS 3 těchto krajů, - Praha se na úrovni LAU 1 nečlení.
CZ-NACE	Klasifikace ekonomických činností (CZ-NACE); vydáno sdělením ČSÚ č. 244/2007 Sb. ze dne 18. září 2007 o zavedení Klasifikace ekonomických činností.
CZ-GEONOM	Klasifikace zemí; vydáno sdělením ČSÚ č. 487/2003 Sb. ze dne 18. prosince 2003 o vydání Klasifikace zemí. Poslední aktualizace byla provedena k 15. prosinci 2008 sdělením ČSÚ č. 429/2008 Sb. ze dne 26. listopadu 2008 o aktualizaci Klasifikace zemí a o ukončení zveřejňování aktualizací.

3. Nejdůležitější sledované ukazatele

Kapitola popisuje nejdůležitější sledované ukazatele, algoritmy jejich výpočtu a srovnání ukazatelů s obdobnými ukazateli mzdové statistiky ČSU. Kapitola je rozdělena na sestavy hrubé měsíční mzdy, odpracované a neodpracované doby a hodinového výdělku.

3.1. Hrubá měsíční mzda (sestavy MZS-Mx)

Hrubá měsíční mzda je v RSCP-MZS definována jako součet mzdy za práci, náhrad mzdy a odměny za pracovní pohotovost za sledované období. **Hrubá měsíční mzda** za pracovní poměr zaměstnance se vypočte podle vzorce:

$$HMM = \frac{MZDA + NAHRADY + POHOTOV}{MESPLAC_prep}$$

kde:

HMM	je hrubá měsíční mzda zaměstnance,
MZDA	je mzda za práci zaměstnance v kumulaci za sledované období (vstupní položka věty o zaměstnanci),
NAHRADY	jsou náhrady mzdy zaměstnance v kumulaci za sledované období (vstupní položka věty o zaměstnanci),
POHOTOV	je odměna za pracovní pohotovost zaměstnance v kumulaci za sledované období (vstupní položka věty o zaměstnanci),
MESPLAC_prep	je počet přepočtených placených měsíců zaměstnance, tj. počet měsíců, které zaměstnanec odpracoval, nebo za které pobíral náhrady mzdy (kromě náhrady za dobu dočasně pracovní neschopnosti).

Počet přepočtených placených měsíců MESPLAC_prep je roven počtu kalendářních měsíců (6 při 1. pololetí, 12 při celém roku) v případě, že zaměstnanec s plným pracovním úvazkem po celé sledované období pracoval, nebo pobíral náhrady mzdy (s výjimkou náhrady za dobu dočasně pracovní neschopnosti). Pokud byl zaměstnanec v evidenčním stavu kratší dobu než sledované období, bude jeho počet placených měsíců zkrácen poměrem počtu pracovních dnů v evidenčním stavu a ve sledovaném období. Měl-li zaměstnanec sjednán kratší pracovní úvazek, bude jeho počet placených měsíců zkrácen poměrem kratšího a plného úvazku. Podobně se počet placených měsíců zkrátí, pokud zaměstnanec měl tzv. neplacenou absenci (např. neplacené volno, nemoc, ošetřování člena rodiny).

Při výpočtu charakteristik hrubé měsíční mzdy (např. medián, průměr) za určitou skupinu zaměstnanců vstupuje každý zaměstnanec do výpočtu s váhou odpovídající počtu jeho placených měsíců za sledované období (tzv. váha placené doby). Tedy zaměstnanec, který byl zaměstnán jen část období (nebo měl kratší úvazek, nebo byl nemocný) má menší vliv na výslednou charakteristiku. Vážený

způsob výpočtu umožňuje korektní srovnání mzdové úrovně jednotlivých zaměstnání a srovnávání v čase.

Počet zaměstnanců přepočtený podle placených měsíců je vypočten jako podíl součtu přepočtených placených měsíců za určitou skupinu zaměstnanců a počtu kalendářních měsíců ve sledovaném období (6 při 1. pololetí, 12 při celém roku).

Měsíční placená doba vyjadřuje počet placených hodin – součet hodin odpracovaných a hodin s náhradou mzdy (vyjma náhrady za dobu dočasně pracovní neschopnosti) za plně placený měsíc. Výpočet je konzistentní s výpočtem hrubé měsíční mzdy.

Kritéria pro zahrnutí zaměstnance do výpočtů výše uvedených ukazatelů jsou následující:

- přepočtený počet placených měsíců zaměstnance je alespoň jeden měsíc,
- stanovená týdenní pracovní doba na dané pracovní místo je alespoň 30 hodin (dle doporučení Eurostatu).

Počet zaměstnanců a hrubá měsíční mzda/plat podle RSCP jsou rozdílné od údajů **mzdové statistiky ČSÚ**. Prvním důvodem rozdílu je jiný způsob přepočtu zaměstnanců v RSCP. Počet zaměstnanců přepočtený podle placených měsíců (RSCP) na rozdíl od přepočteného počtu zaměstnanců uveřejňovaného ve mzdových šetřeních ČSÚ neobsahuje zaměstnance po dobu jejich neplacené absence (např. neplacené volno, nemoc, ošetřování člena rodiny), tj. po dobu, kdy zaměstnanci nedostávají náhrady, které jsou součástí hrubé mzdy. Menší počet zaměstnanců v RSCP pak znamená vyšší průměrnou hrubou měsíční mzdu/plat z šetření RSCP než u ČSÚ. Druhým důvodem rozdílu je skutečnost, že jsou z výpočtu vyloučeni zaměstnanci, kteří nesplňují výše uvedená kritéria pro zahrnutí zaměstnance do výpočtů.

Koncept výpočtu hrubé měsíční mzdy/platu podle RSCP, který se používá mj. ve výdělkových šetřeních Eurostatu (viz šetření Structure of Earnings Survey), umožňuje provádět přesnější srovnání mezd/platů jednotlivých skupin zaměstnanců (a zejména jednotlivých zaměstnání) bez ovlivnění neplacenou absencí.

3.2. Měsíční odpracovaná a neodpracovaná doba (sestavy MZS-Tx)

Měsíční odpracovaná doba zaměstnance se vypočte podle vzorce:

$$\text{ODPRACD}_{\text{mes}} = \frac{\text{ODPRACD}}{\text{MESEVID}_{\text{prep}}}$$

kde :

ODPRACD_{mes} je měsíční odpracovaná doba zaměstnance,

ODPRACD je odpracovaná doba zaměstnance v kumulaci za sledované období (vstupní položka věty o zaměstnanci),

MESEVID_prep je počet přepočtených evidenčních měsíců zaměstnance, tj. počet měsíců, odpovídajících délce pracovního úvazku a délce pracovního poměru ve sledovaném období.

Počet přepočtených evidenčních měsíců MESEVID_prep je roven počtu kalendářních měsíců v případě, že zaměstnanec s plným pracovním úvazkem byl po celé sledované období v pracovním poměru a nebyl na mateřské či rodičovské dovolené. Pokud byl zaměstnanec v evidenčním stavu kratší dobu než sledované období, bude jeho počet evidenčních měsíců zkrácen poměrem počtu pracovních dnů v evidenčním stavu a ve sledovaném období. Měl-li zaměstnanec sjednán kratší pracovní úvazek, bude jeho počet evidenčních měsíců zkrácen poměrem kratšího a plného úvazku.

Průměrná měsíční odpracovaná doba za určitou skupinu zaměstnanců je vypočtena jako vážená charakteristika, v níž má měsíční odpracovaná doba každého zaměstnance váhu odpovídající počtu jeho evidenčních měsíců ve sledovaném období (tzv. váha evidenční doby). Tedy zaměstnanec, který byl zaměstnán jen po část období (nebo měl kratší úvazek) má menší vliv na výsledný průměr. Vážený způsob výpočtu umožňuje korektní srovnání průměrné odpracované doby podle jednotlivých zaměstnání a v jednotlivých letech.

Obdobně jako odpracovaná doba se počítají měsíční neodpracovaná doba a průměrné měsíční údaje o přesčasu, dovolené a nemoci.

Počet zaměstnanců přepočtený podle evidenčních měsíců je vypočten jako podíl součtu přepočtených evidenčních měsíců za určitou skupinu zaměstnanců a počtu kalendářních měsíců ve sledovaném období (6 při 1. pololetí, 12 při celém roku).

Kritéria pro zahrnutí zaměstnance do výpočtů výše uvedených ukazatelů jsou stejná jako u mzdových sestav:

- přepočtený počet placených měsíců zaměstnance je alespoň jeden měsíc,
- stanovená týdenní pracovní doba na dané pracovní místo je alespoň 30 hodin (dle doporučení Eurostatu).

3.3. Hodinový výdělek (sestavy MZS-Vx)

Hodinový výdělek je přímo zjišťovaná veličina. Do výpočtu charakteristik hodinového výdělku jsou zařazeni zaměstnanci, kteří byli v evidenčním stavu v posledním dnu sledovaného období.

4. Dopočtové metody a kvalita odhadů

Kapitola popisuje používané dopočtové metody – imputaci, vážení dle výběru a poststratifikaci, a dále hodnotí kvalitu statistických odhadů.

4.1. Dopočtové metody

Dopočtové metody používané v RSCP-MZS umožňují získat z dat výběrového šetření odhady charakteristik zaměstnanecké populace. Harmonizace dat RSCP s údaji z výkaznictví ČSÚ přináší věrohodný a podrobný pohled na odměňování a pohyb pracovních sil na trhu práce.

Dopočet výběrového souboru RSCP na základní soubor zaměstnanců a řešení neodpovědí (tzv. non-response) či chyb v předaných datech vybraného ekonomického subjektu je v RSCP-MZS řešen metodou historické imputace a metodou vážení dle pravděpodobnosti výběru subjektu a poststratifikací souboru na údaje získané ze mzdové statistiky ČSÚ.

Metoda historické imputace využívá data stejného respondenta z předchozího období, která jsou následně upravena o průměrnou změnu vykázanou u podobných podniků. Tato metoda je v RSCP-MZS používána jen u subjektů s 1000 a více zaměstnanci.

Na základě pravděpodobnosti výběru každého ekonomického subjektu jsou určeny primární váhové koeficienty. Podnikové váhy jsou upraveny tak, aby zohlednily podnikovou non-response a aby umožňovaly dopočet na základní soubor v rámci jednotlivých vážících strat.

V závěrečné fázi dopočtu je provedena poststratifikace na přepočtený počet zaměstnanců a objem mezd podle mzdového výkaznictví ČSÚ ve srovnatelném období, a to v třídění na jednotlivé sekce odvětvové klasifikace CZ-NACE.

Použitý váhový systém zvyšuje vliv dat ekonomických subjektů s relativně malým zastoupením ve výběrovém souboru. Relativně nejméně zastoupené jsou ve výběrovém souboru RSCP-MZS malé ekonomické subjekty s 1 až 49 zaměstnanci, což je vyjádřeno největšími hodnotami vah při výpočtech odhadů.

4.2. Kvalita statistických odhadů

Odhadované charakteristiky podléhají dvěma typům chyb – výběrovým chybám a nevýběrovým chybám. Nevýběrové chyby bývají způsobeny především špatnou kvalitou dat předávaných respondenty (neúplné a chybné údaje) a jejich vliv je snižován několikastupňovými kontrolními mechanismy a častými kontakty zpracovatele šetření s respondenty. Výběrové chyby jsou způsobeny faktorem náhody při pravděpodobnostním výběru v rámci RSCP-MZS. Tyto chyby jsou podstatně sníženy použitou stratifikací.

5. Definice vybraných pojmů

Ekonomický subjekt	Ekonomický subjekt je právnický subjekt nebo fyzická osoba s postavením podnikatele, zapsaná do registru ekonomických subjektů ČSÚ. Každému ekonomickému subjektu se přiděluje identifikační číslo (IČO).
Organizační jednotka	Z hlediska výdělkové statistiky RSCP se dělí ekonomické subjekty na organizační jednotky podle okresu, ve kterém jednotky působí. Organizační jednotku tvoří všechny útvary ekonomického subjektu, které působí ve stejném okrese.
Zpravodajská jednotka	Zpravodajskou jednotkou je právnická osoba, organizační složka státu nebo fyzická osoba, od nichž se požaduje poskytnutí údajů ve statistickém zjišťování podle zákona č. 89/1995 Sb., o státní statistické službě ve znění pozdějších předpisů.
Sledované období	Sledované období je období od začátku roku do konce čtvrtletí, ve kterém se statistické zjišťování provádí.
Mzdová sféra	Do mzdové sféry patří subjekty, které odměňují mzdou podle § 109, odst. 2 zákona č. 262/2006 Sb., zákoníku práce, ve znění pozdějších předpisů.
Platová sféra	Do platové sféry patří subjekty, které odměňují platem podle § 109, odst. 3 zákona č. 262/2006 Sb., zákoníku práce, ve znění pozdějších předpisů.
Soubor RSCP-MZS	Souborem RSCP mzdové sféry je soubor ekonomických subjektů definovaný na základě Registru ekonomických subjektů Českého statistického úřadu.