



REGIONÁLNÍ STATISTIKA CENY PRÁCE

rok **2022**
Platová sféra
Hl. m. Praha

Revidované výsledky ke dni 20.3.2024

WWW.ISPV.CZ

Copyright - MPSV ČR

Publikace ani její část nesmí být kopírována, rozšiřována a zařazována do informačních systémů v jakékoliv formě (elektronické, mechanické, optické, magnetické aj.) bez písemného souhlasu

Ministerstva práce a sociálních věcí

Zpracovatel: TREXIMA, spol. s r.o., třída Tomáše Bati 299, Louky, 763 02 Zlín

Obsah:

Úvod	7
-------------------	---

Výsledková část - platová sféra

Základní metodické přístupy	11
Popis publikovaných tabulek	12

Hrubý měsíční plat

PLS-M0	Základní informace o hrubém měsíčním platu	13
PLS-M1	Hrubý měsíční plat podle pohlaví a věku	14
PLS-M2	Hrubý měsíční plat podle vzdělání	14
PLS-M7	Hrubý měsíční plat podle hlavních tříd a tříd zaměstnání CZ-ISCO	16
PLS-M8	Hrubý měsíční plat podle podskupin a kategorií zaměstnání CZ-ISCO	20

Měsíční odpracovaná a neodpracovaná doba

PLS-T0	Základní informace o měsíční odpracované a neodpracované době	26
PLS-T8	Měsíční odpracovaná a neodpracovaná doba podle podskupin a kategorií zaměstnání CZ-ISCO	27

Hodinový výdělek

PLS-V0	Základní informace o hodinovém výděлку	30
PLS-V1	Hodinový výdělek podle pohlaví a věku	31
PLS-V8	Hodinový výdělek podle podskupin a kategorií zaměstnání CZ-ISCO	32

Dodatek - Technický popis šetření

1. Koncepce šetření	37
1.1 Základní soubor	37
1.3 Struktura souboru RSCP-PLS	37
2. Vstupní údaje	38
2.1 Sběr dat	38
2.2 Nejdůležitější vstupní údaje	39
2.3 Kvalita údajů	39
2.4 Klasifikace a číselníky	39
3. Nejdůležitější sledované ukazatele	40
3.1 Hrubý měsíční plat	40
3.2 Měsíční odpracovaná a neodpracovaná doba	42
3.3 Hodinový výdělek	43
4. Definice vybraných pojmů	44



Úvodní část

Úvod

Regionální statistika ceny práce (RSCP) je systém pravidelného monitorování výdělkové úrovně a pracovní doby zaměstnanců v jednotlivých krajích České republiky formou statistického šetření. Sledovanými ukazateli výdělkové úrovně jsou hrubá měsíční mzda (plat) a hodinový výdělek. Šetření je obsahově harmonizováno se strukturálním šetřením EU „Structure of Earnings Survey“, viz nařízení Komise (ES) č. 1916/2000 ve znění pozdějších předpisů. Gestorem šetření je Ministerstvo práce a sociálních věcí (MPSV). K průběhu šetření a k výstupům se vyjadřuje komise, složená ze zástupců MPSV, Českého statistického úřadu (ČSÚ), Ministerstva financí, České národní banky, Českomoravské konfederace odborových svazů, Svazu průmyslu a dopravy ČR, CERGE-EI, VŠE v Praze a dalších institucí. Zpracovatelem RSCP je TREXIMA, spol. s r.o. (www.trexima.cz).

Šetření RSCP sleduje výdělky ve mzdové i platové sféře. Ve mzdové sféře je zjišťování prováděno pod názvem „Čtvrtletní šetření o průměrném výdělku“ a je zařazeno do programu statistických zjišťování vyhlášených ČSÚ ve sbírce zákonů pro příslušný kalendářní rok (viz příloha č. 2 k vyhlášce č. 404/2021 Sb., o Programu statistických zjišťování na rok 2022) a pro vybrané ekonomické subjekty je povinné. Zdrojem dat pro platovou sféru je Informační systém o platech, který je spravován Ministerstvem financí a je realizován s pololetní periodou.

Publikace RSCP jsou pro jednotlivé kraje vydávány jednou ročně, a to samostatně za mzdovou a platovou sféru. Publikace RSCP obsahují údaje o mzdách (platech), pracovní době a hodinovém výdělku v podrobných klasifikacích, zejména podle jednotlivých zaměstnání.

Souhrnné výsledky šetření za Českou republiku obsahuje Informační systém o průměrném výdělku (ISPV).

Výsledkové publikace RSCP ve formátu Excel a ve formátu PDF jsou k dispozici na internetových stránkách MPSV (www.mpsv.cz) v sekci *Příjmy a životní úroveň*. Regionální statistika je zveřejňována na stránkách <http://portal.mpsv.cz/> v sekci *Zaměstnanost* v podsekci *Statistiky* pod odkazem *Statistika výdělků*. Všechny výsledkové publikace, interaktivní výsledky a aktuální studie a analýzy z oblasti odměňování nabízí portál www.ispv.cz. Ten zároveň slouží jako podpora respondentům RSCP, kteří zde naleznou všechny potřebné informace a podpůrné nástroje pro zaslání dat.

Ministerstvo práce a sociálních věcí děkuje všem respondentům šetření za přípravu vstupních dat pro šetření. Svědomitý přístup respondentů a dodržování termínů pro předání dat umožňují pravidelně uveřejňovat tuto publikaci.



Výsledková část

platová sféra

Výsledková část - platová sféra

Základní metodické přístupy

Tato publikace přináší charakteristiky hrubého měsíčního platu, pracovní doby a hodinového výdělku získané za platovou sféru v rámci šetření RSCP (RSCP-PLS). V RSCP se zařazují do platové sféry ekonomické subjekty, které odměňují platem podle § 109 odst. 3 zákona č. 262/2006 Sb., zákoníku práce, ve znění pozdějších předpisů. Zdrojem dat je Informační systém o platech, který je spravován Ministerstvem financí a je realizován s pololetní periodou.

Primárním výsledkem RSCP jsou statistiky platové úrovně jednotlivých zaměstnání v klasifikaci CZ-ISCO v jednotlivých krajích České republiky, dále statistiky platů, pracovní doby a hodinových výdělků v členění podle charakteristik zaměstnance i zaměstnavatele.

Vedle podnikového výkaznictví ČSÚ je RSCP dalším zdrojem informací o mzdách a platech v České republice. Výkaznictví ČSÚ sbírá údaje o evidenčním počtu zaměstnanců a vyplacených mzdách za ekonomický subjekt a publikuje průměrné mzdy v členění podle podnikových charakteristik. Jeho účelem je makroekonomický pohled na jednotlivá odvětví ekonomiky v rámci dlouhé časové řady. Naproti tomu údaje z RSCP slouží primárně k porovnávání mzdové úrovně jednotlivých skupin zaměstnanců – při znalosti mzdové diference, mzdových složek, pracovní doby – mezi sebou v podrobné klasifikaci zaměstnání CZ-ISCO a v různých krajích. Navíc umožňuje standardizované srovnání mezi jednotlivými zeměmi EU. Při srovnávání výsledků průměrných mezd ČSÚ a RSCP je třeba vzít v úvahu rozdílný způsob přepočtu zaměstnanců (na plné úvazky podle ČSÚ a na plnou placenou dobu podle RSCP).

Popis publikovaných tabulek

Tabulky v publikaci jsou rozděleny podle sledovaných ukazatelů do tří základních okruhů. Charakteristiky hrubého měsíčního platu, struktura platu a průměrná placená doba jsou v tabulkách s označením PLS-Mx, charakteristiky měsíční odpracované a neodpracované doby v tabulkách s označením PLS-Tx a charakteristiky hodinového výdělku v tabulkách s označením PLS-Vx.

Tabulky typu Mx obsahují údaj o počtu zaměstnanců přepočteném podle placených měsíců (podrobnější vysvětlení v kapitole 3.1 Technického dodatku), dále nejvýznamnější charakteristiky platové diferenciaci (viz tabulka níže), průměrný plat a jeho složení (podíl odměn, příplatků a náhrad) a odpovídající měsíční placenou dobu.

Tabulky typu Tx obsahují údaj o počtu zaměstnanců přepočteném podle evidenčních měsíců (podrobnější vysvětlení v kapitole 3.2 Technického dodatku), dále průměrnou měsíční pracovní dobu s výší přesčasu a neodpracovanou dobu s dobou dovolené a nemoci.

Tabulky typu Vx obsahují údaj o počtu zaměstnanců přepočteném podle placených měsíců a nejvýznamnější charakteristiky diferenciaci hodinového výdělku.

Statistické charakteristiky používané ve výsledkových tabulkách:

1. decil	První decil je hodnota, pod kterou leží 10 % nejnižších hodnot sledovaného znaku.
1. kvartil	První kvartil je hodnota, pod kterou leží 25 % nejnižších hodnot sledovaného znaku.
Medián	Medián je hodnota uprostřed vzestupně uspořádané řady hodnot sledovaného znaku, polovina hodnot je nižší než medián a druhá polovina je vyšší než medián.
3. kvartil	Třetí kvartil je hodnota, nad kterou leží 25 % nejvyšších hodnot sledovaného znaku.
9. decil	Devátý decil je hodnota, nad kterou leží 10 % nejvyšších hodnot sledovaného znaku.
Průměr	Průměr je počítán jako vážený (případně nevážený) aritmetický průměr sledovaného znaku.

Ostatní symboly používané ve výsledkových tabulkách:

"Neuvedeno "	Symbol "Neuvedeno" označuje kategorii zaměstnanců, u které nebyl uveden kód příslušného třídícího znaku.
"*"	Symbol "*" označuje nezveřejnitelný údaj z důvodu malého (méně než 50 zaměstnanců) či nereprezentativního vzorku zaměstnanců.

Základní informace o hrubém měsíčním platu

Hl. m. Praha

Medián hrubého měsíčního platu 47 962 Kč/měs

Index mediánu hrubého měsíčního platu vůči roku 2021 101,6 %

Diferenciace

1. decil	- 10 % hrubých měsíčních platů menších než	31 037 Kč/měs
1. kvartil	- 25 % hrubých měsíčních platů menších než	38 309 Kč/měs
Medián	- 50 % hrubých měsíčních platů menších než	47 962 Kč/měs
3. kvartil	- 25 % hrubých měsíčních platů větších než	60 204 Kč/měs
9. decil	- 10 % hrubých měsíčních platů větších než	76 012 Kč/měs

Průměr hrubého měsíčního platu 51 918 Kč/měs

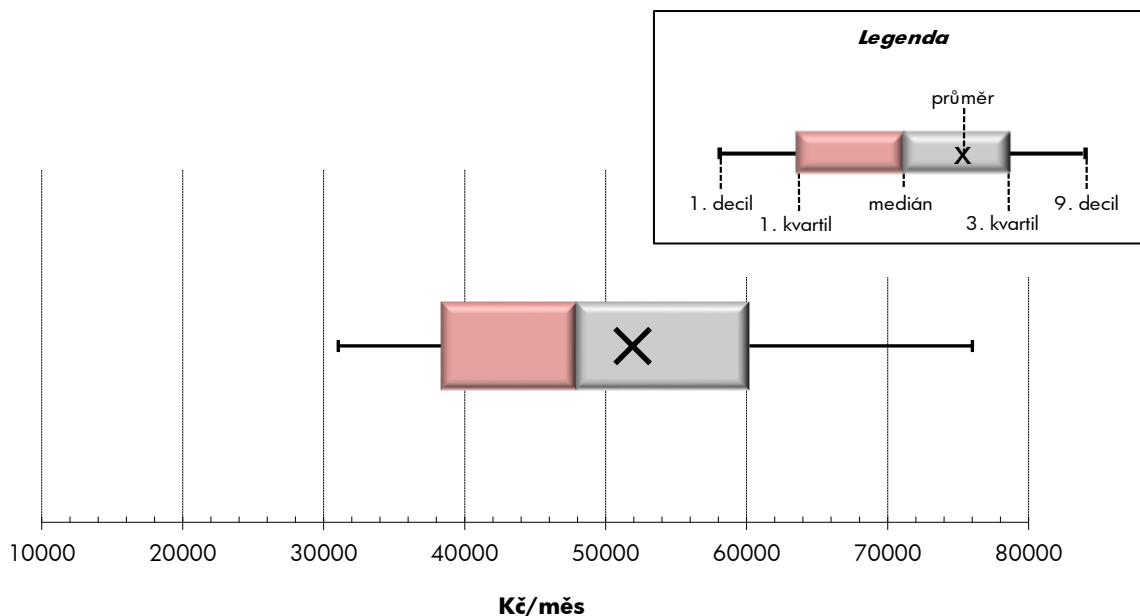
Podíl zaměstnanců s podprůměrným hrubým měsíčním platem 59,3 %

Vybrané složky hrubého měsíčního platu

Odměny	9,5 %
Příplatky	19,1 %
Náhrady	11,7 %

Průměrná placená doba 175,3 hod/měs

Počet zaměstnanců (přepočtený podle placených měsíců) 127,6 tis. osob



Hrubý měsíční plat podle pohlaví a věku

		Hl. m. Praha	
pohlaví/ věková skupina	počet zaměstnanců přepočtený podle placených měsíců	hrubý měsíční plat	
		medián	meziroční index
	tis. osob	Kč/měs	%
CELKEM - platová sféra	127,6	47 962	101,6
do 20 let	0,0	28 190	98,9
20 - 29 let	11,4	41 634	102,8
30 - 39 let	23,9	48 256	101,8
40 - 49 let	38,0	50 113	102,1
50 - 59 let	34,8	48 598	101,2
60 a více let	19,4	47 500	101,0
MUŽI	48,7	51 802	102,3
do 20 let	0,0	*	*
20 - 29 let	4,5	42 481	102,7
30 - 39 let	11,4	51 455	101,9
40 - 49 let	14,8	56 434	102,7
50 - 59 let	10,8	53 526	102,9
60 a více let	7,3	48 539	102,1
ŽENY	78,8	45 711	101,6
do 20 let	0,0	*	*
20 - 29 let	6,9	41 142	102,8
30 - 39 let	12,6	45 230	101,5
40 - 49 let	23,2	46 349	101,9
50 - 59 let	24,0	46 623	101,1
60 a více let	12,1	46 950	100,5

Hrubý měsíční plat podle vzdělání

		Hl. m. Praha		
stupeň dosaženého vzdělání (KKOV)	počet zaměstnanců přepočtený podle placených měsíců	hrubý měsíční plat		
		medián	meziroční index	
	tis. osob	Kč/měs	%	
Základní a nedokončené	A-C	3,1	30 411	99,1
Střední bez maturity	D,E,H,J	11,2	32 246	102,6
Střední s maturitou	K-M	43,8	43 701	101,4
Vyšší odborné a bakalářské	N,R	15,7	50 492	101,3
Vysokoškolské	T,V	51,0	55 620	102,9
Neuvedeno		2,7	44 329	103,2
CELKEM - platová sféra	127,6	47 962	101,6	

Hrubý měsíční plat podle pohlaví a věku

Hl. m. Praha

diferenciace hrubého měsíčního platu				hrubý měsíční plat				placená doba
1. decil	1. kvartil	3. kvartil	9. decil	průměr	z toho			
Kč/měs	Kč/měs	Kč/měs	Kč/měs		Kč/měs	odměny	příplatky	náhrady
					%	%	%	
31 037	38 309	60 204	76 012	51 918	9,5	19,1	11,7	175,3
21 237	25 353	36 370	43 146	30 620	7,9	13,2	8,3	172,7
29 331	34 877	49 423	59 367	43 506	8,6	17,7	11,5	176,5
32 366	39 286	58 441	73 150	51 393	9,7	19,9	11,9	176,3
31 819	39 603	63 098	78 378	53 884	9,6	20,0	11,6	175,1
31 046	38 514	62 095	78 322	53 004	9,6	18,7	11,6	174,9
29 539	37 570	59 638	77 345	51 760	9,5	17,6	11,9	174,7
33 314	41 300	64 809	82 760	56 529	8,5	21,5	11,2	176,0
*	*	*	*	*	*	*	*	*
29 693	35 191	49 728	59 949	44 065	7,4	19,2	11,0	176,7
35 154	42 523	61 638	77 656	54 927	8,8	21,9	11,6	176,6
36 423	45 291	69 553	87 152	60 710	8,4	22,6	11,1	175,8
33 495	41 715	68 363	88 185	59 136	8,5	21,4	10,9	175,6
30 250	37 727	61 904	84 070	54 375	8,7	19,9	11,3	175,4
29 772	36 925	57 127	71 671	49 069	10,2	17,3	12,0	174,9
*	*	*	*	*	*	*	*	*
29 080	34 717	49 136	59 102	43 147	9,4	16,7	11,8	176,4
30 491	37 156	55 270	68 662	48 196	10,7	17,9	12,2	176,1
29 916	37 011	58 050	72 517	49 545	10,4	17,9	12,0	174,6
29 854	37 426	58 874	74 094	50 241	10,2	17,3	12,0	174,6
29 016	37 518	58 339	73 774	50 179	9,9	16,1	12,3	174,3

Hrubý měsíční plat podle vzdělání

Hl. m. Praha

diferenciace hrubého měsíčního platu				hrubý měsíční plat				placená doba
1. decil	1. kvartil	3. kvartil	9. decil	průměr	z toho			
Kč/měs	Kč/měs	Kč/měs	Kč/měs		Kč/měs	odměny	příplatky	náhrady
					%	%	%	
21 095	24 312	37 169	43 942	31 573	7,9	17,4	10,3	176,8
23 091	26 890	38 793	45 565	33 560	9,2	16,5	10,1	175,9
31 065	36 392	54 009	65 842	46 403	8,0	18,9	11,5	174,6
35 157	41 245	61 998	73 381	52 795	8,2	20,6	12,3	174,9
39 549	46 661	70 112	91 873	61 993	10,9	19,4	11,8	175,9
33 532	38 902	50 309	58 296	45 997	11,2	12,8	13,2	174,9
31 037	38 309	60 204	76 012	51 918	9,5	19,1	11,7	175,3

Hrubý měsíční plat podle hlavních tříd a tříd zaměstnání CZ-ISCO

		Hl. m. Praha	
hlavní třída / třída zaměstnání CZ-ISCO		počet zaměstnanců přepočtený podle placených měsíců	hrubý měsíční plat
		tis. osob	medián Kč/měs
D	Manuální pracovníci	15,6	32 074
T	Nemanuální pracovníci	112,0	50 131
1	Řídící pracovníci	6,4	76 869
11	Nejvyšší státní úředníci, nejvyšší představitelé společností	1,0	88 490
12	Řídící prac.správy podniku, obchod., admin. a pod. činností	1,8	76 730
13	Řídící pracovníci výroby, IT, vzdělávání a příbuzných oborů	3,5	76 293
14	Řídící prac.ubyt.,strav.služeb,obchodu,ost.řídící pracovníci	0,2	61 543
2	Specialisté	45,0	52 029
21	Specialisté v oblasti vědy a techniky	3,9	50 613
22	Specialisté v oblasti zdravotnictví	8,7	73 865
23	Specialisté v oblasti výchovy a vzdělávání	15,9	48 527
24	Specialisté v obchodní sféře a veřejné správě	9,8	53 741
25	Specialisté v oblasti ICT	1,7	48 714
26	Specialisté obl. právní, sociální, kulturní a příbuz.oblastí	5,0	45 336
3	Techničtí a odborní pracovníci	41,8	48 398
31	Techničtí a odborní pracovníci v oblasti vědy a techniky	2,4	38 659
32	Odborní pracovníci v oblasti zdravotnictví	7,8	57 080
33	Odborní pracovníci v obchodní sféře a veřejné správě	28,2	48 164
34	Odborní pracovníci v obl.práva,kultury,sportu,příbuz.oborech	2,3	40 890
35	Technici v oblasti ICT	1,1	42 595
4	Úředníci	9,5	39 431
41	Všeobecní admin.pracovníci,sekretáři,pracovníci zadávání dat	4,3	39 044
42	Pracovníci informačních služeb,na přepážkách,v příb.oborech	0,4	34 748
43	Úředníci pro zpracování číselných údajů a v logistice	0,9	40 939
44	Ostatní úředníci	3,8	40 137

Hrubý měsíční plat podle hlavních tříd a tříd zaměstnání CZ-ISCO

Hl. m. Praha

diferenciace hrubého měsíčního platu				hrubý měsíční plat				placená doba
1. decil	1. kvartil	3. kvartil	9. decil	průměr	z toho			
Kč/měs	Kč/měs	Kč/měs	Kč/měs	Kč/měs	odměny	příplatky	náhrady	hod/měs
					%	%	%	
22 169	25 916	40 441	47 864	34 038	9,1	18,0	10,4	175,8
34 302	40 780	62 269	78 201	54 403	9,6	19,2	11,8	175,3
49 720	61 594	95 880	118 939	82 259	15,4	28,3	11,8	173,9
48 617	64 975	119 925	148 161	94 874	13,9	33,5	10,9	173,4
50 510	61 198	96 713	117 448	81 529	16,1	29,8	10,9	173,9
50 707	62 350	91 453	109 511	79 884	15,5	25,8	12,7	174,1
39 700	47 755	71 441	96 565	65 669	15,9	27,0	9,7	174,2
38 594	43 936	63 317	82 300	57 456	10,8	17,2	12,3	176,8
37 893	43 888	58 645	71 371	53 098	10,3	18,2	11,4	174,5
47 859	60 328	93 172	124 965	81 199	7,9	23,9	10,3	187,5
38 666	42 505	54 574	60 076	49 246	13,5	8,8	15,6	174,3
38 727	45 385	64 112	79 108	56 695	11,9	20,2	11,4	174,0
36 728	42 356	57 372	69 571	51 318	9,3	19,4	11,0	174,3
34 996	39 145	55 315	67 169	49 003	9,3	15,9	10,8	173,8
32 956	38 917	60 239	71 334	50 845	7,5	20,9	12,6	173,9
29 468	32 773	46 308	56 330	40 992	7,7	19,1	10,5	174,6
40 538	47 053	67 844	77 638	58 404	5,3	24,7	10,9	178,1
32 956	38 588	59 572	70 435	50 491	8,1	20,2	13,5	172,6
30 742	35 348	47 477	55 276	42 423	9,4	16,0	10,5	175,0
31 510	35 803	51 432	61 683	45 307	9,1	21,1	10,6	174,7
29 552	33 822	47 289	55 801	41 751	10,5	15,9	11,0	174,1
29 519	33 435	46 802	55 277	41 445	11,0	15,6	10,9	174,2
24 958	28 973	40 602	46 540	35 586	10,1	17,1	11,6	173,7
31 296	35 320	48 016	56 320	42 695	8,9	18,6	11,1	174,8
29 997	34 415	48 437	57 035	42 548	10,5	15,4	11,1	173,9

Hrubý měsíční plat podle hlavních tříd a tříd zaměstnání CZ-ISCO

		Hl. m. Praha	
hlavní třída / třída zaměstnání CZ-ISCO		počet zaměstnanců přepočtený podle placených měsíců	hrubý měsíční plat
		tis. osob	medián
			Kč/měs
5	Pracovníci ve službách a prodeji	14,5	37 146
51	Pracovníci v oblasti osobních služeb	4,5	29 450
52	Pracovníci v oblasti prodeje	0,3	32 451
53	Pracovníci osob.péče ve vzdělávání,zdravotnictví,příbuz.obl.	5,9	37 564
54	Pracovníci v oblasti ochrany a ostrahy	3,8	53 158
6	Kvalifikovaní pracovníci v zemědělství,lesnictví a rybářství	0,2	34 188
61	Kvalifikovaní pracovníci v zemědělství	0,2	33 255
62	Kvalifikovaní pracovníci v lesnictví, rybářství a myslivosti	0,1	37 602
7	Řemeslníci a opraváři	1,3	33 044
71	Řemeslníci,kvalif.pracovníci na stavbách(kromě elektrikářů)	0,4	31 677
72	Kovodělníci,strojírenští dělníci,pracovníci v příb.oborech	0,3	33 800
73	Pracovníci v obl.uměleckých a tradičních řemesel, polygrafie	0,1	33 266
74	Pracovníci v oboru elektroniky a elektrotechniky	0,2	38 672
75	Zpracovatelé potravin,dřeva,textilu,pracovníci příbuz.oborů	0,3	30 993
8	Obsluha strojů a zařízení, montéři	1,3	35 580
81	Obsluha stacionárních strojů a zařízení	0,3	32 695
83	Řidiči a obsluha pojízdných zařízení	1,0	37 276
9	Pomocní a nekvalifikovaní pracovníci	3,3	23 421
91	Uklízeči a pomocníci	2,6	22 712
92	Pomocní pracovníci v zemědělství, lesnictví a rybářství	0,1	30 676
93	Pomocní pracovníci těžby,staveb.,výroby,dopravy a příb.ob.	0,2	28 717
94	Pomocní pracovníci při přípravě jídla	0,2	24 376
96	Pracovníci s odpady a ostatní pomocní pracovníci	0,2	27 689
CELKEM - platová sféra		127,6	47 962

Hrubý měsíční plat podle hlavních tříd a tříd zaměstnání CZ-ISCO

Hl. m. Praha

diferenciace hrubého měsíčního platu				hrubý měsíční plat				placená doba
1. decil	1. kvartil	3. kvartil	9. decil	průměr	z toho			
Kč/měs	Kč/měs	Kč/měs	Kč/měs	Kč/měs	odměny	příplatky	náhrady	hod/měs
					%	%	%	
25 647	29 968	47 262	57 624	39 711	8,4	19,3	11,1	173,9
23 486	25 779	35 192	41 932	31 354	13,5	12,5	9,5	174,6
25 390	27 497	37 507	42 174	33 222	9,0	17,6	10,2	174,6
29 241	32 682	43 728	48 898	38 871	7,9	18,5	11,7	175,1
30 745	44 310	59 554	65 788	51 417	5,1	25,3	11,5	171,4
25 696	29 413	39 152	44 788	34 891	8,4	19,7	11,1	177,3
24 983	28 642	37 410	43 847	33 953	9,9	18,7	10,5	177,3
27 756	32 329	41 182	47 230	37 572	4,5	22,2	12,7	177,3
26 490	29 142	38 255	44 469	34 490	7,4	18,3	10,2	177,7
25 379	28 443	36 866	41 877	33 027	7,2	17,9	10,3	177,4
27 498	30 058	38 596	44 611	35 393	8,8	18,8	10,4	177,0
26 577	29 098	36 062	41 884	33 711	7,4	14,2	10,3	175,9
28 994	32 564	43 970	49 033	39 128	7,4	22,6	9,7	180,4
26 366	28 454	35 572	42 441	32 659	6,1	16,2	9,9	177,8
26 473	29 947	43 548	49 160	37 074	8,1	21,9	9,9	183,7
25 100	27 766	38 530	47 545	34 221	7,2	22,9	9,9	176,1
27 004	30 910	44 469	49 649	38 028	7,9	22,1	9,9	185,5
19 207	20 913	27 094	32 787	24 838	11,1	11,2	9,8	175,7
19 046	20 560	25 713	31 251	23 986	11,5	9,9	9,7	175,4
25 755	27 378	34 573	37 003	31 024	9,5	18,1	10,6	185,1
19 835	24 762	32 038	35 587	28 280	7,7	17,9	10,0	178,4
20 835	22 509	26 804	30 566	25 012	12,6	9,4	9,8	174,2
21 498	23 974	35 383	41 443	30 311	9,9	18,9	10,4	175,8
31 037	38 309	60 204	76 012	51 918	9,5	19,1	11,7	175,3

Hrubý měsíční plat podle podskupin zaměstnání CZ-ISCO

podskupina zaměstnání / kategorie zaměstnání CZ-ISCO	Hl. m. Praha	
	počet zaměstnanců přepočtený podle placených měsíců	hrubý měsíční plat
	tis. osob	medián Kč/měs
0110 Generálové a důstojníci v ozbrojených silách	1,9	66 354
0310 Ostatní zaměstnanci v ozbrojených silách	1,5	47 560
1112 Nejvyšší státní úředníci	0,9	85 259
1120 Nejvyšší představitelé společností (kromě polit.,zámj.org.)	0,1	103 046
1211 Řídící pracovníci v oblasti financí (kr.fin.,pojišť.služeb)	0,3	75 274
1212 Řídící pracovníci v oblasti lidských zdrojů	0,1	77 239
1219 Ostatní řídicí pracovníci správy podniku a pod. činností	0,7	76 961
1221 Řídící pracovníci v obchodu, marketingu a v příb. oblastech	0,1	62 773
1223 Řídící pracovníci v oblasti výzkumu a vývoje	0,1	66 799
1311 Řídící pracovníci v zemědělství, lesnictví a příb. oborech	0,3	76 532
1324 Řídící pracovníci v dopravě, logistice a příbuzných oborech	0,1	82 243
1330 Řídící pracovníci v oblasti ICT	0,2	71 948
1341 Řídící pracovníci v oblasti péče o děti	0,4	65 075
1342 Řídící pracovníci v oblasti zdravotnictví	0,4	93 831
1343 Řídící pracovníci v oblasti péče o seniory	0,1	61 687
1344 Řídící pracovníci v sociální oblasti (kromě péče o seniory)	0,2	56 512
1345 Řídící pracovníci v oblasti vzdělávání	1,1	80 634
1349 Řídící pracovníci knihoven, muzeí, práva a bezpečnosti	0,7	77 038
1431 Řídící pracovníci kultury, vydavatelství, sportu, zábavy	0,1	57 097
1439 Řídící pracovníci v ost.sluzbách (CK, nemovitosti a jiné)	0,0	69 259
2131 Biologové, botanici, zoologové a příbuzní specialisté	0,5	54 245
2132 Specialisté v zemědělství, lesnictví, rybářství a vod.hosp.	0,4	50 169
2133 Specialisté ochrany životního prostředí (kr.přúm.ekologie)	0,6	47 944
2141 Specialisté v oblasti průmysl.inženýrství a příbuz.oblastech	0,6	52 680
2211 Praktičtí lékaři	0,3	74 481
2212 Lékaři specialisté	3,4	97 337
2221 Všeobecné sestry se specializací	3,6	68 834
2263 Specialisté v oblasti ochrany veřejného zdraví	0,4	51 727
2320 Učitelé odb.předmětů, prakt.vyučování, odb.výcviku, lektori	1,3	51 137
2330 Učitelé SŠ (kr.odborných předmětů), konzervatořích, 2.st.ZŠ	5,2	52 471
2341 Učitelé na 1. stupni ZŠ	2,8	51 015
2342 Učitelé v oblasti předškolní výchovy	2,6	40 790
2354 Lektori a učitelé hudby na ostatních školách	0,2	47 816
2355 Lektori a učitelé umění na ostatních školách	0,2	47 904
2359 Specialisté,odborní pracovníci v obl.výchovy,vzdělávání j.n.	2,0	41 382
2411 Specialisté v oblasti účetnictví	1,0	52 268
2422 Specialisté v oblasti strategie a politiky organizací	7,3	54 847
2522 Systémoví administrátoři, správci počítačových sítí	0,8	47 344
2612 Soudci a příbuzní pracovníci	0,6	41 348
2619 Specialisté v oblasti práva a příbuzných oblastech j.n.	1,5	55 701
2621 Specialisté archiváři,kurátoři a správci památkových objektů	0,6	39 468
2634 Psychologové	0,3	46 486
2635 Specialisté v sociální oblasti	0,3	46 238
2652 Hudebníci, zpěváci a skladatelé	0,7	44 133

Hrubý měsíční plat podle podskupin zaměstnání CZ-ISCO

Hl. m. Praha

diferenciace hrubého měsíčního platu				hrubý měsíční plat				placená doba
1. decil	1. kvartil	3. kvartil	9. decil	průměr	z toho			
Kč/měs	Kč/měs	Kč/měs	Kč/měs	Kč/měs	odměny	příplatky	náhrady	hod/měs
					%	%	%	
50 157	57 517	73 756	81 309	66 578	1,5	8,2	0,1	178,2
40 605	44 034	51 265	57 081	48 122	0,5	11,0	0,1	181,8
47 586	62 678	118 679	148 503	92 902	13,5	33,0	10,9	173,5
72 418	84 737	124 551	146 331	107 648	16,0	36,3	10,8	172,6
51 306	62 772	96 252	120 078	81 246	16,8	29,6	11,0	173,6
55 977	61 268	100 691	122 768	84 975	18,4	28,5	11,1	174,9
52 121	61 895	95 157	112 936	80 158	14,7	30,3	10,9	173,9
43 500	53 346	77 720	88 691	67 032	14,7	28,8	11,5	174,1
43 974	52 088	90 176	112 868	75 089	15,9	27,4	11,1	173,4
52 524	61 273	90 695	108 627	78 673	14,1	28,1	10,7	174,2
60 887	70 084	100 138	119 741	86 414	17,5	29,3	10,7	174,4
47 972	57 065	87 235	107 140	74 653	12,8	28,3	10,5	175,3
46 156	51 980	73 997	82 357	64 397	17,7	18,7	15,6	173,4
63 028	76 126	119 126	181 024	107 727	17,2	29,4	10,7	179,3
43 748	52 708	72 948	89 710	64 284	16,0	23,7	10,3	173,7
41 873	49 179	69 986	88 657	61 539	9,1	21,9	10,2	174,8
55 298	66 194	93 148	104 809	80 688	17,8	23,6	14,8	173,9
55 346	67 976	89 570	111 021	80 594	12,6	28,1	12,4	171,2
38 470	46 374	68 227	97 444	64 214	13,5	26,9	10,0	173,2
56 011	62 660	78 326	112 678	79 757	19,7	28,3	9,0	175,5
36 833	44 596	64 853	80 690	56 657	7,7	16,5	12,1	177,6
38 895	44 798	56 024	66 801	51 855	11,3	16,9	11,7	173,9
35 614	40 558	54 837	61 050	48 791	10,8	14,5	11,6	173,8
40 839	45 990	62 269	71 758	55 384	12,5	20,2	11,2	174,2
47 293	60 744	87 463	103 481	76 426	6,6	18,1	9,7	203,9
63 443	77 238	124 256	152 330	103 981	9,9	23,1	9,7	200,3
50 019	59 803	78 005	86 930	69 333	5,3	27,1	10,8	178,9
36 934	41 706	61 119	69 654	52 918	9,0	18,9	12,4	174,0
41 657	45 110	57 905	64 539	52 476	13,0	11,2	16,0	174,4
43 716	47 615	57 400	62 852	53 271	14,4	10,5	15,9	174,8
43 102	46 725	55 218	58 957	51 255	14,8	8,0	15,9	173,8
35 865	38 346	43 486	47 052	41 473	14,8	2,8	15,4	173,6
40 804	43 721	51 098	55 742	47 966	11,1	4,9	16,5	174,3
40 886	44 124	52 359	57 040	48 474	13,7	4,5	16,0	174,5
35 708	38 426	46 895	54 318	43 450	10,5	8,3	14,9	174,1
40 016	45 402	60 756	72 887	54 916	13,0	19,0	11,3	174,2
39 958	46 628	65 540	81 257	58 074	11,9	20,2	11,5	174,0
35 642	40 977	55 691	68 840	49 984	9,6	19,2	11,2	174,5
35 239	37 918	45 612	49 582	42 125	10,9	10,0	9,7	173,6
40 766	46 873	66 529	80 103	58 520	11,5	19,8	11,3	174,0
31 566	35 095	46 027	57 308	42 371	9,1	11,6	10,8	173,5
37 900	42 123	52 646	64 840	49 077	8,0	10,7	13,5	174,4
35 264	39 473	53 352	63 469	48 029	10,4	16,7	11,6	174,3
37 859	40 298	52 632	58 155	46 590	3,5	15,3	9,7	173,5

Hrubý měsíční plat podle podskupin zaměstnání CZ-ISCO

podskupina zaměstnání / kategorie zaměstnání CZ-ISCO	Hl. m. Praha	
	počet zaměstnanců přepočtený podle placených měsíců	hrubý měsíční plat
	tis. osob	medián Kč/měs
3112 Stavební technici	0,6	41 223
3118 Technici kartografové, zeměměřiči, pracovníci v příbuz. oborech	0,3	34 824
3119 Technici v ostatních průmyslových oborech	0,8	33 907
3211 Technici a asistenti pro obsluhu lékařských zařízení	0,4	64 685
3212 Odborní laboranti, laboratorní asistenti v obl. zdravotnictví	0,9	49 619
3221 Všeobecné sestry bez specializace	4,1	61 547
3222 Porodní asistentky bez specializace	0,2	58 648
3255 Odborní pracovníci v oblasti rehabilitace	0,3	46 801
3256 Praktické sestry	0,7	52 606
3257 Asistenti ochrany veřejného zdraví	0,1	42 647
3258 Zdravotničtí záchranáři	0,5	70 544
3313 Odborní pracovníci účetnictví, ekonomiky, personalistiky	2,8	42 485
3333 Odborní pracovníci úřadů práce a pracovních agentur	0,2	39 563
3339 Zprostředkovatelé služeb j.n.	0,4	38 948
3341 Vedoucí v oblasti administrativních agend	0,7	58 410
3342 Odborní administrativní pracovníci v právní oblasti	0,5	37 917
3343 Odborní pracovníci v administrativě a správě organizace	7,7	41 538
3352 Pracovníci veřejné správy v oblasti daní	2,1	41 993
3353 Pracovníci veřejné správy v oblasti sociálních, jiných dávek	1,8	36 280
3354 Pracovníci veřejné správy vydávající různá povolení	0,2	44 008
3355 Policejní inspektori, komisaři a radové Policie ČR	9,9	59 853
3359 Pracovníci veřejné správy v oblasti státních regulací j.n.	0,5	53 266
3411 Odborní pracovníci v právní obl., bezpečnosti, příbuz. oborech	0,8	40 398
3412 Odborní pracovníci v sociální oblasti	0,7	44 322
3511 Technici provozu ICT, technici programátoři	0,4	41 044
3513 Technici počítačových sítí a systémů	0,3	45 829
4110 Všeobecní administrativní pracovníci	3,2	40 815
4120 Sekretáři (všeobecní)	0,6	38 046
4131 Pracovníci pro zpracování textů, písaři	0,4	31 325
4132 Pracovníci pro zadávání dat	0,1	32 409
4223 Operátoři telefonních panelů	0,1	26 290
4225 Pracovníci v informačních kancelářích	0,1	35 642
4226 Recepční (kr. recepčních v hotelích, ubytovacích zařízeních)	0,0	31 386
4229 Pracovníci informačních služeb j.n.	0,1	41 412
4311 Úředníci v oblasti účetnictví	0,4	41 474
4312 Úředníci v oblasti statistiky, finančnictví a pojišťovnictví	0,2	43 921
4313 Mzdoví účetní	0,1	43 191
4321 Úředníci ve skladech	0,1	33 003
4323 Pracovníci v dopravě a přepravě	0,2	42 340
4411 Knihovníci	0,8	37 107
4412 Pracovníci poštovního provozu (kromě úředníků na přepážkách)	0,1	34 989
4415 Pracovníci evidence dat a archivů	0,6	33 284
4416 Personální referenti	0,3	47 778
4419 Úředníci j.n.	1,9	43 218

Hrubý měsíční plat podle podskupin zaměstnání CZ-ISCO

Hl. m. Praha

diferenciace hrubého měsíčního platu				hrubý měsíční plat				placená doba
1. decil	1. kvartil	3. kvartil	9. decil	průměr	z toho			
Kč/měs	Kč/měs	Kč/měs	Kč/měs	Kč/měs	odměny	příplatky	náhrady	hod/měs
					%	%	%	
32 837	36 658	47 641	54 312	43 174	8,4	18,2	10,8	173,9
28 529	31 653	38 424	41 503	35 141	9,6	8,3	10,0	173,6
28 263	29 943	44 096	57 732	38 716	7,5	22,4	10,2	173,7
43 297	51 374	87 391	104 224	70 315	10,6	24,5	10,7	191,7
36 844	41 772	61 709	71 714	52 675	5,6	18,5	11,8	182,5
44 565	50 694	69 837	77 428	61 121	4,3	25,8	10,8	176,3
45 848	51 821	65 903	73 551	59 347	3,1	28,6	9,6	173,2
33 945	40 746	51 728	55 624	46 090	5,9	11,9	11,0	174,5
40 197	47 675	58 180	62 966	52 513	4,1	31,0	10,8	177,0
33 663	38 654	45 781	50 676	42 876	10,8	14,3	13,0	174,2
56 248	62 710	79 177	89 030	71 662	6,6	32,3	10,4	181,8
33 545	37 276	49 853	58 532	44 725	11,9	16,4	11,2	173,7
34 175	36 620	43 286	49 983	41 517	14,1	12,1	10,0	179,2
31 905	35 006	45 918	53 825	41 981	9,4	19,6	10,7	174,4
34 661	42 632	74 470	88 761	60 406	13,1	25,6	10,6	173,6
30 492	33 434	44 219	53 487	40 298	11,9	15,4	10,5	173,7
29 991	34 854	49 989	59 612	43 706	10,6	17,5	11,4	173,6
35 102	38 165	48 071	55 359	43 989	8,6	19,8	12,9	173,3
29 045	32 342	40 520	47 256	37 576	9,4	11,7	10,1	174,4
35 520	39 584	48 868	53 917	44 525	12,5	18,1	11,7	173,7
46 002	52 506	68 438	78 152	61 451	5,0	23,8	16,2	171,1
35 945	42 099	62 157	70 285	53 440	9,0	22,1	11,2	175,0
31 200	35 227	47 600	57 927	42 939	9,6	16,0	10,8	176,7
35 658	39 825	49 433	54 875	45 126	10,1	16,7	11,2	174,1
30 741	34 589	50 828	61 008	44 225	8,8	20,9	10,4	173,6
35 076	40 117	53 399	61 921	47 514	10,4	22,6	10,6	174,5
30 501	34 802	48 468	56 818	43 098	11,0	15,8	10,9	174,4
30 404	33 466	43 628	48 839	39 151	10,9	17,0	11,2	173,6
26 088	28 631	33 987	36 747	31 594	11,7	10,5	10,2	173,5
27 532	29 778	37 849	47 884	35 119	8,6	15,2	10,4	173,4
22 247	25 025	33 024	39 902	29 216	5,6	21,8	10,4	174,0
26 468	30 585	40 602	44 726	36 031	11,2	16,4	11,0	172,2
21 712	26 196	35 785	41 187	31 054	8,6	17,4	10,0	177,7
30 664	33 258	47 528	58 990	42 642	14,8	16,4	11,0	175,6
33 429	36 627	47 434	56 236	43 367	11,2	17,0	10,8	173,4
30 577	34 135	52 708	61 927	44 547	8,3	16,9	11,2	173,4
34 777	37 261	49 739	57 709	46 094	10,8	17,3	12,2	174,6
27 310	29 617	37 842	41 601	34 219	8,3	17,3	11,4	174,2
33 471	38 425	49 056	56 115	44 006	4,7	23,9	10,6	178,6
29 662	33 330	42 180	50 709	38 853	10,9	10,3	10,6	174,4
26 064	29 601	40 795	48 628	35 934	13,1	15,3	11,4	173,7
26 831	29 497	38 699	47 521	35 376	8,5	12,4	11,3	173,5
37 398	42 113	54 081	62 297	49 954	13,9	19,5	11,0	174,4
33 386	37 374	51 295	60 842	45 764	10,1	17,4	11,2	173,8

Hrubý měsíční plat podle podskupin zaměstnání CZ-ISCO

podskupina zaměstnání / kategorie zaměstnání CZ-ISCO	Hl. m. Praha	
	počet zaměstnanců přepočtený podle placených měsíců	hrubý měsíční plat
	tis. osob	medián Kč/měs
5120 Kuchaři (kromě šéfkuchařů), pomocní kuchaři	2,4	27 818
5151 Vedoucí provozu stravovacích, ubytovacích a dalších zařízení	0,7	33 752
5153 Správci objektů	0,9	29 638
5164 Chovatelé, ošetřovatelé zvířat v zařiz.pro chov,příbuz.prac.	0,2	36 834
5230 Pokladníci a prodavači vstupenek a jízdenek	0,2	34 961
5312 Asistenti pedagogů	1,4	33 526
5321 Ošetřovatelé a prac. sociálních služeb v obl. pobytové péče	1,3	42 742
5322 Ošetřovatelé a prac.soc.slужeb v obl.ambul. služeb,dom. péče	0,4	35 859
5329 Pracovníci osobní péče ve zdravotní a sociální oblasti j.n.	2,8	38 808
5411 Příslušníci HZS ČR,hasiči ostatních jednotek požární ochrany	0,8	52 596
5412 Policisté	1,6	57 310
5414 Pracovníci ostrahy a bezpečnostních agentur	0,5	26 914
6113 Zahradníci a pěstitelé v zahradnických školkách	0,2	32 962
6210 Kvalifikovaní pracovníci v lesnictví a příbuzných oblastech	0,1	37 602
7112 Zedníci, kamnáři, dlaždiči a montéři suchých staveb	0,0	31 489
7119 Ostatní řemeslníci, kvalifikovaní prac.hl. stavební výroby	0,2	29 611
7126 Instalatéři,potrubaři,stavební zámečníci a stavební klempíři	0,1	34 498
7131 Malíři (vč.stavebních lakýrníků a natěračů), tapetáři	0,0	31 952
7222 Nástrojaři a příbuzní pracovníci	0,2	33 843
7231 Mechanici a opraváři motorových vozidel	0,1	33 144
7411 Stavební a provozní elektrikáři	0,1	40 617
7412 Elektromechanici	0,1	35 445
7421 Mechanici a opraváři elektronických přístrojů	0,0	40 832
7531 Krejčí, kožešníci a kloboučníci	0,1	30 004
7533 Švadleny, šičky, vyšivači a pracovníci v příbuzných oborech	0,0	29 226
8157 Obsluha strojů v prádelnách a čistírnách	0,1	29 103
8182 Obsluha parních turbín, kotlů a příbuzných zařízení	0,2	33 804
8189 Obsluha stacionárních strojů a zařízení j.n.	0,0	37 686
8322 Řidiči osobních a malých dodávkových automobilů, taxikáři	0,6	40 451
8332 Řidiči nákladních automobilů, tahačů a speciálních vozidel	0,2	35 498
8344 Obsluha vysokozdvížných a jiných vozíků a skladníci	0,1	28 072
9112 Uklízeči a pomocníci v hotelích,admin.,průmysl.a j.objektech	2,6	22 690
9333 Pomocní manipulační pracovníci (kromě výroby)	0,2	29 045
9412 Pomocníci v kuchyni	0,2	24 328
9613 Uklízeči veřejných prostranství,čističi kanalizací	0,1	29 092
9622 Pomocní pracovníci údržby budov a souvisejících prostor	0,1	27 517

Hrubý měsíční plat podle podskupin zaměstnání CZ-ISCO

Hl. m. Praha

diferenciace hrubého měsíčního platu				hrubý měsíční plat				placená doba
1. decil	1. kvartil	3. kvartil	9. decil	průměr	z toho			
Kč/měs	Kč/měs	Kč/měs	Kč/měs	Kč/měs	odměny	příplatky	náhrady	hod/měs
					%	%	%	
23 152	25 159	31 766	36 669	29 100	14,1	10,1	9,5	174,4
23 234	27 134	41 420	48 153	35 014	13,5	13,8	9,6	173,8
23 785	25 994	35 707	42 173	31 655	15,3	10,8	9,5	174,2
26 925	32 671	41 016	46 901	37 604	6,5	27,4	9,3	172,0
28 256	31 047	40 457	44 641	35 922	10,7	16,9	10,6	174,1
28 108	30 639	36 410	40 469	34 004	13,8	3,4	15,6	174,0
34 549	38 233	46 743	50 756	42 781	9,2	21,9	10,9	170,8
31 443	33 526	39 139	44 987	37 074	7,7	15,7	10,5	173,8
28 666	32 486	44 326	50 649	39 770	4,8	23,6	10,7	177,8
41 531	45 817	59 608	67 340	53 759	8,7	22,2	13,4	167,1
49 691	53 017	61 938	67 257	58 030	3,8	30,2	9,1	169,3
20 644	23 444	32 034	36 939	28 452	8,7	19,9	9,3	176,5
24 983	28 642	37 129	43 809	33 765	10,1	18,4	10,6	176,7
27 756	32 329	41 182	47 230	37 572	4,5	22,2	12,7	177,3
26 484	30 107	35 325	39 495	33 009	5,2	18,7	9,8	177,2
24 248	26 470	34 470	39 748	30 940	7,2	15,7	10,8	175,3
28 151	29 933	38 836	46 185	35 567	8,8	19,2	10,1	179,2
24 523	27 081	35 131	37 409	31 537	5,7	18,2	9,7	179,0
27 226	29 960	38 754	44 046	35 224	9,4	18,8	10,0	176,5
28 791	29 600	35 964	43 789	34 982	7,4	18,0	11,4	177,2
30 972	35 570	46 403	52 072	41 128	6,0	28,3	9,8	181,5
28 291	30 388	42 054	44 960	36 887	8,3	19,2	10,3	177,9
33 230	35 441	45 805	48 826	41 098	7,6	19,9	8,6	186,0
25 117	27 734	31 294	33 085	29 733	4,5	10,2	10,1	173,6
25 121	27 949	30 753	33 001	29 264	7,6	13,8	9,1	178,1
24 103	27 279	30 625	33 806	29 446	14,1	18,0	10,0	172,8
25 698	28 156	39 234	50 725	35 480	5,6	23,9	9,6	176,7
29 177	31 425	43 278	47 769	38 172	4,1	26,0	11,5	180,0
28 383	32 930	46 874	51 745	40 313	8,4	23,0	9,5	188,0
29 905	32 549	39 461	43 461	36 499	6,8	22,4	10,2	183,6
23 306	25 080	30 815	34 568	28 927	7,1	15,6	10,4	174,5
19 042	20 548	25 669	31 235	23 947	11,5	9,8	9,7	175,4
23 183	25 719	31 483	34 773	29 230	8,2	18,8	10,0	179,0
20 818	22 475	26 559	30 255	24 856	12,6	9,1	9,8	174,2
21 258	23 804	35 834	37 386	29 738	9,1	29,1	10,5	177,5
23 028	24 447	40 018	44 662	31 889	11,0	14,0	10,5	174,6

Základní informace o měsíční odpracované a neodpracované době

Hl. m. Praha

Průměrná měsíční odpracovaná doba 142,0 hod/měs

z toho přesčas 3,4 hod/měs

Diferenciace

1. decil - 10 % měsíčních odpracovaných dob menších než 124,0 hod/měs

1. kvartil - 25 % měsíčních odpracovaných dob menších než 135,3 hod/měs

Medián - 50 % měsíčních odpracovaných dob menších než 144,2 hod/měs

3. kvartil - 25 % měsíčních odpracovaných dob větších než 150,7 hod/měs

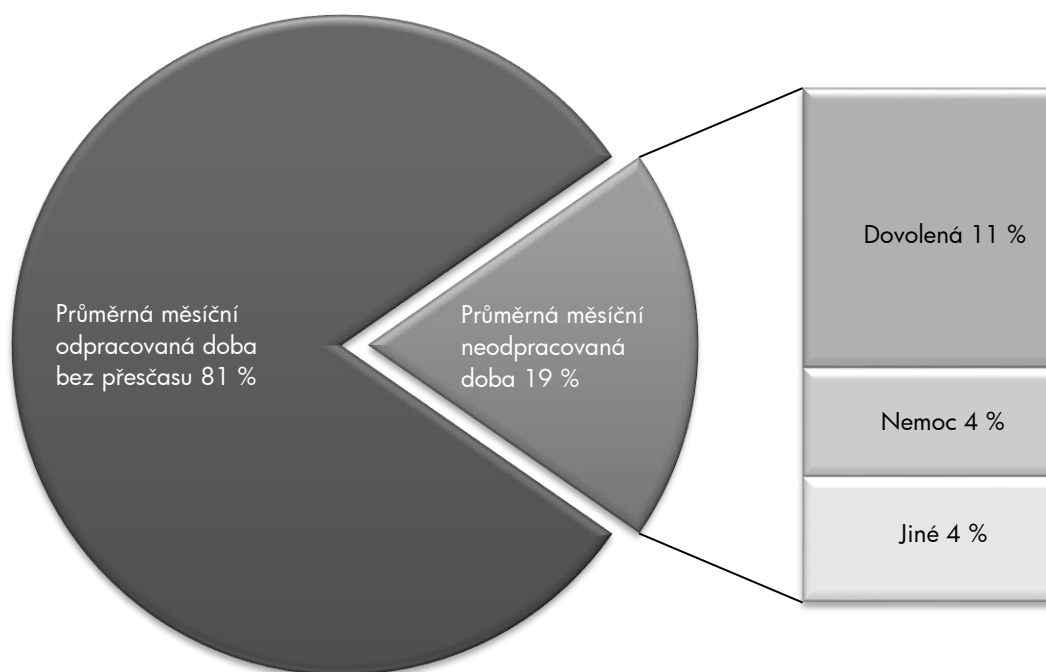
9. decil - 10 % měsíčních odpracovaných dob větších než 157,1 hod/měs

Průměrná měsíční neodpracovaná doba 33,2 hod/měs

z toho dovolená 18,1 hod/měs

z toho nemoc 7,1 hod/měs

Struktura fondu pracovní doby



**Měsíční odpracovaná a neodpracovaná doba
podle podskupin zaměstnání CZ-ISCO**

podskupina zaměstnání/ kategorie zaměstnání CZ-ISCO	počet zaměstnanců přepracovaný podle evid. měsíců	odpracovaná doba		neodpracovaná doba		
		celkem	z toho přesčas	celkem	z toho	
					dovolená	nemoc
		tis. osob	hod/měs	hod/měs	hod/měs	
0110 Generálové a důstojníci v ozbrojených silách	1,9	135,9	0,9	42,7	18,8	5,5
0310 Ostatní zaměstnanci v ozbrojených silách	1,6	136,7	2,5	45,4	19,6	6,2
1112 Nejvyšší státní úředníci	0,9	146,4	0,2	27,1	16,3	2,4
1120 Nejvyšší představitelé společností (kromě polit.,zájm.org.)	0,1	146,6	0,1	25,9	16,4	2,3
1211 Řídící pracovníci v oblasti financí (kr.fin.,pojišť.sloužeb)	0,4	146,0	0,2	27,6	16,3	3,2
1212 Řídící pracovníci v oblasti lidských zdrojů	0,1	145,2	0,3	29,9	16,7	3,5
1219 Ostatní řídicí pracovníci správy podniku a pod. činností	0,7	145,7	0,4	28,3	16,2	3,9
1221 Řídící pracovníci v obchodu, marketingu a v příb. oblastech	0,1	146,9	0,5	27,3	17,2	1,9
1223 Řídící pracovníci v oblasti výzkumu a vývoje	0,1	147,0	0,1	26,4	16,4	1,9
1311 Řídící pracovníci v zemědělství, lesnictví a příb. oborech	0,3	147,5	0,8	26,7	16,8	2,2
1324 Řídící pracovníci v dopravě, logistice a příbuzných oborech	0,1	148,0	0,8	26,4	16,7	2,1
1330 Řídící pracovníci v oblasti ICT	0,2	149,1	1,0	26,2	16,4	2,1
1341 Řídící pracovníci v oblasti péče o děti	0,4	138,1	0,1	35,3	26,0	3,2
1342 Řídící pracovníci v oblasti zdravotnictví	0,4	151,0	5,8	28,1	18,0	3,5
1343 Řídící pracovníci v oblasti péče o seniory	0,1	145,3	0,4	28,4	16,2	5,1
1344 Řídící pracovníci v sociální oblasti (kromě péče o seniory)	0,3	144,5	0,7	30,2	16,5	7,2
1345 Řídící pracovníci v oblasti vzdělávání	1,1	139,8	0,3	34,2	24,5	2,2
1349 Řídící pracovníci knihoven, muzeí, práva a bezpečnosti	0,7	142,3	2,8	28,8	17,8	3,3
1431 Řídící pracovníci kultury, vydavatelství, sportu, zábavy	0,1	148,6	0,3	24,6	15,8	3,7
2131 Biologové, botanici, zoologové a příbuzní specialisté	0,5	145,1	4,0	32,4	18,5	4,7
2132 Specialisté v zemědělství, lesnictví, rybářství a vod.hosp.	0,4	142,3	0,2	31,7	16,7	4,7
2133 Specialisté ochrany životního prostředí (kr.přům.ekologie)	0,7	143,6	0,3	30,3	16,7	3,9
2141 Specialisté v oblasti průmysl.inženýrství a příbuz.oblastech	0,6	142,5	0,3	31,6	16,4	4,9
2211 Praktičtí lékaři	0,3	175,8	28,9	27,1	16,3	5,2
2212 Lékaři specialisté	3,5	171,0	25,4	28,6	18,0	3,8
2221 Všeobecné sestry se specializací	3,8	149,6	10,8	28,9	17,1	6,8
2263 Specialisté v oblasti ochrany veřejného zdraví	0,4	142,0	0,4	31,8	16,1	3,9
2320 Učitelé odb.předmětů, prakt.vyučování, odb.výcviku, lektori	1,3	133,2	0,1	41,3	26,3	5,3
2330 Učitelé SŠ (kr.odborných předmětů), konzervatořích, 2.st.ZŠ	5,4	133,0	0,3	41,8	26,3	5,5
2341 Učitelé na 1. stupni ZŠ	3,0	132,6	0,2	41,3	25,6	6,4
2342 Učitelé v oblasti předškolní výchovy	2,7	132,4	0,1	41,2	25,5	8,1
2354 Lektori a učitelé hudby na ostatních školách	0,2	133,8	0,0	40,5	26,7	3,7
2355 Lektori a učitelé umění na ostatních školách	0,2	134,2	0,0	40,2	26,6	3,3
2359 Specialisté,odborní pracovníci v obl.výchovy,vzdělávání j.n.	2,1	135,3	0,3	38,9	23,9	6,5
2411 Specialisté v oblasti účetnictví	1,0	143,0	0,1	31,2	16,5	5,0
2422 Specialisté v oblasti strategie a politiky organizací	7,6	142,4	0,2	31,6	16,6	5,1
2522 Systémoví administrátoři, správci počítačových sítí	0,8	143,9	1,2	30,7	16,5	5,5
2612 Soudci a příbuzní pracovníci	0,6	146,4	0,1	27,2	16,5	5,7
2619 Specialisté v oblasti práva a příbuzných oblastech j.n.	1,5	142,6	0,1	31,5	16,3	5,1
2621 Specialisté archiváři,kurátoři a správci památkových objektů	0,6	142,4	0,0	31,1	16,1	6,2
2634 Psychologové	0,3	137,4	0,4	37,1	21,4	6,4
2635 Specialisté v sociální oblasti	0,4	140,8	0,3	33,5	16,7	7,0
2652 Hudebníci, zpěváci a skladatelé	0,7	149,7	0,0	23,8	16,6	2,8
3112 Stavební technici	0,6	142,8	0,7	31,1	16,4	7,7

**Měsíční odpracovaná a neodpracovaná doba
podle podskupin zaměstnání CZ-ISCO**

							Hl. m. Praha	
podskupina zaměstnání/ kategorie zaměstnání CZ-ISCO	počet zaměstnanců přepracovaný podle evid. měsíců	odpracovaná doba		neodpracovaná doba				
		celkem	z toho přesčas	celkem	z toho			
					hod/měs	hod/měs	hod/měs	dovolená
tis. osob	hod/měs	hod/měs	hod/měs					
3118 Technici kartografové, zeměměřiči, pracovníci v příbuz.oborech	0,3	140,1	0,0	33,4	16,5	11,0		
3119 Technici v ostatních průmyslových oborech	0,9	146,2	5,6	27,3	16,0	7,3		
3211 Technici a asistenti pro obsluhu lékařských zařízení	0,4	158,7	18,3	32,2	19,3	6,3		
3212 Odborní laboranti, laboratorní asistenti v obl.zdravotnictví	0,9	148,9	9,9	33,2	19,0	7,5		
3221 Všeobecné sestry bez specializace	4,3	145,9	9,1	29,9	16,5	8,6		
3222 Porodní asistentky bez specializace	0,2	145,7	9,8	27,1	15,5	9,2		
3255 Odborní pracovníci v oblasti rehabilitace	0,3	141,1	0,9	33,4	16,9	9,2		
3256 Praktické sestry	0,7	146,6	12,0	29,7	16,3	8,8		
3257 Asistenti ochrany veřejného zdraví	0,1	136,8	0,8	37,4	18,1	8,5		
3258 Zdravotničtí záchranáři	0,5	152,7	17,1	28,1	16,9	7,8		
3313 Odborní pracovníci účetnictví, ekonomiky, personalistiky	2,9	141,8	0,2	32,0	16,1	6,7		
3333 Odborní pracovníci úřadů práce a pracovních agentur	0,2	136,3	0,2	43,0	16,2	13,2		
3339 Zprostředkovatelé služeb j.n.	0,4	144,3	0,9	30,1	15,8	7,0		
3341 Vedoucí v oblasti administrativních agend	0,7	145,4	0,3	28,2	16,6	5,0		
3342 Odborní administrativní pracovníci v právní oblasti	0,5	142,3	0,2	31,4	16,5	9,2		
3343 Odborní pracovníci v administrativě a správě organizace	8,0	142,2	0,5	31,6	16,5	6,9		
3352 Pracovníci veřejné správy v oblasti daní	2,3	133,9	0,0	39,4	16,4	11,2		
3353 Pracovníci veřejné správy v oblasti sociálních, jiných dávek	2,0	137,7	0,6	36,6	16,0	14,1		
3354 Pracovníci veřejné správy vydávající různá povolení	0,3	139,1	0,2	34,5	16,6	9,4		
3355 Policejní inspektoři, komisaři a radové Policie ČR	10,3	138,2	8,0	32,5	19,2	7,7		
3359 Pracovníci veřejné správy v oblasti státních regulací j.n.	0,5	141,5	0,7	33,4	16,4	7,2		
3411 Odborní pracovníci v právní obl.,bezpečnosti,příbuz.oborech	0,8	143,5	4,1	33,2	16,3	8,9		
3412 Odborní pracovníci v sociální oblasti	0,8	141,3	0,7	32,8	16,4	8,2		
3511 Technici provozu ICT, technici programátoři	0,4	144,1	1,3	29,5	16,2	6,4		
3513 Technici počítačových sítí a systémů	0,3	144,2	1,0	30,4	16,9	5,3		
4110 Všeobecní administrativní pracovníci	3,4	142,4	0,7	32,1	16,5	7,7		
4120 Sekretáři (všeobecní)	0,6	141,1	0,2	32,6	16,0	8,2		
4131 Pracovníci pro zpracování textů, písaři	0,4	141,4	0,1	32,1	16,7	10,8		
4132 Pracovníci pro zadávání dat	0,1	142,6	0,1	30,8	16,5	8,3		
4223 Operátoři telefonních panelů	0,1	141,7	5,2	32,0	16,3	10,3		
4225 Pracovníci v informačních kancelářích	0,1	141,2	0,5	30,9	16,3	8,5		
4229 Pracovníci informačních služeb j.n.	0,1	144,3	0,2	31,3	16,5	6,4		
4311 Úředníci v oblasti účetnictví	0,4	142,1	0,1	31,3	15,9	7,9		
4312 Úředníci v oblasti statistiky, finančnictví a pojišťovnictví	0,2	140,6	0,1	32,9	16,6	8,1		
4313 Mzdoví účetní	0,1	142,4	1,3	32,2	16,7	5,7		
4321 Úředníci ve skladech	0,1	142,4	1,0	31,8	16,5	6,3		
4323 Pracovníci v dopravě a přepravě	0,2	147,8	9,4	30,3	15,9	6,6		
4411 Knihovníci	0,9	143,5	0,4	31,0	11,5	7,2		
4412 Pracovníci poštovního provozu (kromě úředníků na přepážkách)	0,1	139,7	0,5	34,0	16,9	10,1		
4415 Pracovníci evidence dat a archivů	0,7	137,8	0,1	35,7	16,2	10,9		
4416 Personální referenti	0,3	144,7	1,1	29,7	16,4	5,7		
4419 Úředníci j.n.	2,0	142,9	0,4	30,9	16,5	6,2		
5120 Kuchaři (kromě šéfkuchařů), pomocní kuchaři	2,6	140,5	1,1	33,9	15,7	10,6		
5151 Vedoucí provozu stravovacích, ubytovacích a dalších zařízení	0,8	144,3	0,8	29,5	15,9	6,6		

**Měsíční odpracovaná a neodpracovaná doba
podle podskupin zaměstnání CZ-ISCO**

							Hl. m. Praha	
podskupina zaměstnání/ kategorie zaměstnání CZ-ISCO	počet zaměstnanců přepočtený podle evid. měsíců	odpracovaná doba		neodpracovaná doba				
		celkem	z toho přesčas	celkem	z toho			
					dovolená	nemoc		
tis. osob	hod/měs	hod/měs	hod/měs					
5153 Správci objektů	0,9	145,2	0,9	29,1	16,0	6,5		
5164 Chovatelé, ošetřovatelé zvířat v zařiz. pro chov, příbuz. prac.	0,2	141,1	1,3	30,9	15,9	9,3		
5230 Pokladníci a prodavači vstupenek a jízdenek	0,2	142,5	0,8	31,6	16,1	8,2		
5312 Asistenti pedagogů	1,5	128,3	0,1	45,9	24,6	9,8		
5321 Ošetřovatelé a prac. sociálních služeb v obl. pobytové péče	1,4	136,9	3,8	33,7	16,0	12,4		
5322 Ošetřovatelé a prac. soc. služeb v obl. ambul. služeb, dom. péče	0,4	138,6	1,7	35,2	15,7	14,2		
5329 Pracovníci osobní péče ve zdravotní a sociální oblasti j.n.	3,0	145,1	9,7	32,1	16,3	11,3		
5411 Příslušníci HZS ČR, hasiči ostatních jednotek požární ochrany	0,9	139,0	4,2	27,9	18,4	6,7		
5412 Policisté	1,7	135,6	3,5	33,5	15,9	11,1		
5414 Pracovníci ostrahy a bezpečnostních agentur	0,5	148,6	6,2	27,7	15,0	7,1		
6113 Zahradníci a pěstitelé v zahradnických školkách	0,2	141,4	2,8	35,1	16,4	12,0		
6210 Kvalifikovaní pracovníci v lesnictví a příbuzných oblastech	0,1	137,4	3,7	39,7	16,1	12,7		
7119 Ostatní řemeslníci, kvalifikovaní prac. hl. stavební výroby	0,2	143,8	1,7	31,5	16,2	7,9		
7126 Instalatéři, potrubáři, stavební zámečníci a stavební klempíři	0,1	148,1	5,7	30,8	16,7	7,9		
7222 Nástrojář a příbuzní pracovníci	0,2	146,8	3,9	29,5	16,0	7,2		
7231 Mechanici a opraváři motorových vozidel	0,1	144,3	3,7	32,8	16,7	7,1		
7411 Stavební a provozní elektrikáři	0,1	149,6	10,6	31,2	16,3	9,4		
7412 Elektromechanici	0,1	142,4	5,3	35,1	15,9	12,9		
7531 Krejčí, kožešníci a kloboučníci	0,1	137,7	0,2	35,8	15,8	13,7		
8157 Obsluha strojů v prádelnách a čistírnách	0,1	143,5	0,2	29,3	16,0	7,1		
8182 Obsluha parních turbín, kotlů a příbuzných zařízení	0,2	151,0	7,9	25,4	14,8	5,3		
8322 Řidiči osobních a malých dodávkových automobilů, taxikáři	0,7	158,0	15,3	29,3	16,1	7,4		
8332 Řidiči nákladních automobilů, traktorů a speciálních vozidel	0,2	152,5	9,6	30,6	15,9	8,3		
8344 Obsluha vysokozdvizných a jiných vozíků a skladníci	0,2	144,3	1,8	30,1	16,5	7,3		
9112 Uklízeči a pomocníci v hotelích, admin., průmysl. a j. objektech	2,7	143,6	2,0	31,7	15,8	9,3		
9333 Pomocní manipulační pracovníci (kromě výroby)	0,2	144,7	5,2	33,9	15,4	11,8		
9412 Pomocníci v kuchyni	0,2	140,8	1,0	33,4	15,3	10,5		
9613 Uklízeči veřejných prostranství, čističi kanalizací	0,1	144,1	3,3	33,3	16,6	11,2		
9622 Pomocní pracovníci údržby budov a souvisejících prostor	0,1	141,4	1,9	33,2	15,9	9,5		

Základní informace o hodinovém výděлку

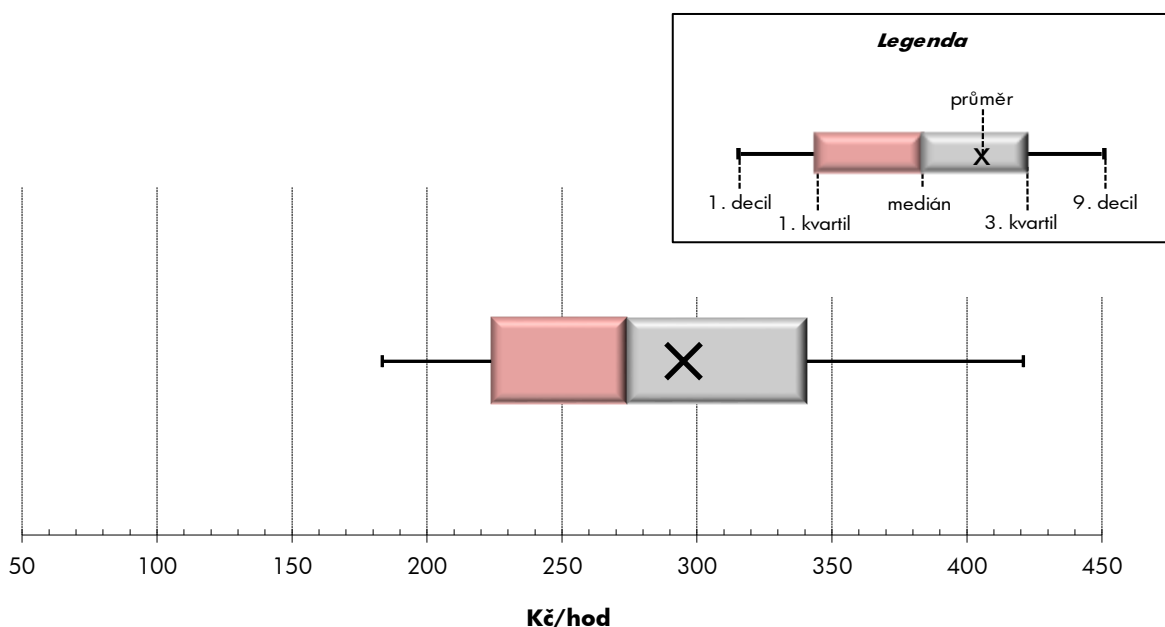
Hl. m. Praha

Medián hodinového výděлку	274,3 Kč/hod
Index mediánu hodinového výděлку vůči 4. čtvrtletí 2021	102,1 %

Diferenciace

1. decil - 10 % hodinových výdělků menších než	183,4 Kč/hod
1. kvartil - 25 % hodinových výdělků menších než	223,8 Kč/hod
Medián - 50 % hodinových výdělků menších než	274,3 Kč/hod
3. kvartil - 25 % hodinových výdělků větších než	340,7 Kč/hod
9. decil - 10 % hodinových výdělků větších než	420,9 Kč/hod

Průměr hodinového výděлку	295,0 Kč/hod
--	---------------------



Hodinový výdělek se zjišťuje jako průměrný hodinový výdělek definovaný v § 351 až § 362 zákona č. 262/2006 Sb., zákoníku práce, ve znění pozdějších předpisů.

Hodinový výdělek podle pohlaví a věku

Hl. m. Praha

pohlaví/ věková skupina	počet zaměstnanců přepočtený podle placených měsíců	medián hodinového výdělku	diferenciace hodinového výdělku		průměr hodinového výdělku
			1. decil	9. decil	
	tis. osob	Kč/hod	Kč/hod	Kč/hod	Kč/hod
CELKEM - platová sféra	138,9	274,3	183,4	420,9	295,0
do 20 let	0,1	176,6	131,1	256,9	188,2
20 - 29 let	13,4	241,5	170,5	327,5	247,4
30 - 39 let	26,1	274,5	188,4	396,6	288,1
40 - 49 let	41,5	285,6	189,4	432,0	305,3
50 - 59 let	36,2	277,6	185,1	437,7	302,5
60 a více let	21,7	275,5	177,8	445,2	301,0
MUŽI	51,1	284,1	193,2	451,2	311,4
do 20 let	0,0	169,8	131,1	256,9	178,3
20 - 29 let	5,2	240,1	171,7	323,7	245,6
30 - 39 let	11,7	281,9	200,4	415,0	300,7
40 - 49 let	15,1	305,7	207,8	477,2	332,1
50 - 59 let	11,1	294,3	196,5	484,7	325,7
60 a více let	8,0	277,0	182,2	479,5	311,8
ŽENY	87,8	268,5	178,2	406,2	285,4
do 20 let	0,1	185,7	128,7	266,4	193,8
20 - 29 let	8,2	242,9	170,1	329,0	248,5
30 - 39 let	14,3	266,4	179,7	383,6	277,9
40 - 49 let	26,4	273,7	181,1	410,3	290,0
50 - 59 let	25,1	271,3	180,3	421,1	292,2
60 a více let	13,7	274,6	175,1	428,9	294,8

Hodinový výdělek podle podskupin zaměstnání CZ-ISCO

podskupina zaměstnání/ zaměstnání CZ-ISCO	počet zaměstnanců přepočtený podle placených měsíců	medián hodinového výdělku	diferenciace hodinového výdělku		průměr hodinového výdělku
			1. decil	9. decil	
			Kč/hod	Kč/hod	
			tis. osob	Kč/hod	
Hl. m. Praha					
0110 Generálové a důstojníci v ozbrojených silách	1,9	333,4	266,3	408,6	337,1
0310 Ostatní zaměstnanci v ozbrojených silách	1,6	252,9	221,0	280,4	248,8
1112 Nejvyšší státní úředníci	0,9	515,6	280,5	934,2	566,1
1120 Nejvyšší představitelé společností (kromě polit.,zájim.org.)	0,1	548,1	376,9	837,6	611,3
1211 Řídící pracovníci v oblasti financí (kr.fin.,pojišť.služeb)	0,4	426,7	280,9	665,1	458,1
1212 Řídící pracovníci v oblasti lidských zdrojů	0,1	429,2	293,3	717,0	474,5
1219 Ostatní řídicí pracovníci správy podniku a pod. činností	0,7	432,7	294,8	663,2	460,6
1221 Řídící pracovníci v obchodu, marketingu a v příb. oblastech	0,1	366,6	263,5	589,1	409,3
1223 Řídící pracovníci v oblasti výzkumu a vývoje	0,2	360,9	232,5	705,4	424,9
1311 Řídící pracovníci v zemědělství, lesnictví a příb. oborech	0,3	488,9	276,6	692,1	494,5
1324 Řídící pracovníci v dopravě, logistice a příbuzných oborech	0,1	499,4	331,3	726,6	517,5
1330 Řídící pracovníci v oblasti ICT	0,2	386,6	251,9	607,4	415,4
1341 Řídící pracovníci v oblasti péče o děti	0,3	393,4	270,4	529,9	397,0
1342 Řídící pracovníci v oblasti zdravotnictví	0,4	504,0	347,5	931,1	570,2
1343 Řídící pracovníci v oblasti péče o seniory	0,0	398,0	290,2	529,3	400,1
1344 Řídící pracovníci v sociální oblasti (kromě péče o seniory)	0,2	300,5	219,2	495,1	330,9
1345 Řídící pracovníci v oblasti vzdělávání	1,1	470,4	293,3	681,9	484,7
1349 Řídící pracovníci knihoven, muzeí, práva a bezpečnosti	0,7	441,8	333,2	659,9	473,8
1431 Řídící pracovníci kultury, vydavatelství, sportu, zábavy	0,1	336,0	212,8	601,2	369,4
1439 Řídící pracovníci v ost.službách (CK, nemovitosti a jiné)	0,0	380,2	285,1	618,5	435,8
2131 Biologové, botanici, zoologové a příbuzní specialisté	0,6	295,8	209,5	418,6	310,7
2132 Specialisté v zemědělství, lesnictví, rybářství a vod.hosp.	0,4	279,0	213,2	373,2	287,4
2133 Specialisté ochrany životního prostředí (kr.přím.ekologie)	0,7	292,2	217,8	398,4	303,9
2141 Specialisté v oblasti průmysl.inženýrství a příbuz.oblastech	0,6	276,2	219,6	376,0	289,8
2211 Praktičtí lékaři	0,3	330,0	254,0	486,8	350,0
2212 Lékaři specialisté	4,4	443,8	298,1	684,6	474,5
2221 Všeobecné sestry se specializací	4,1	365,0	270,3	446,6	364,5
2263 Specialisté v oblasti ochrany veřejného zdraví	0,4	301,4	214,0	416,2	307,8
2320 Učitelé odb.předmětů, prakt.vyučování, odb.výcviku, lektori	1,5	310,8	238,1	457,8	334,0
2330 Učitelé SŠ (kr.odborných předmětů), konzervatořích, 2.st.ZŠ	6,1	324,8	238,6	442,4	337,4
2341 Učitelé na 1. stupni ZŠ	2,9	304,6	219,1	394,8	309,3
2342 Učitelé v oblasti předškolní výchovy	2,7	265,3	194,6	341,8	270,4
2354 Lektori a učitelé hudby na ostatních školách	0,4	297,1	232,1	380,8	304,4
2355 Lektori a učitelé umění na ostatních školách	0,4	322,5	241,0	460,2	339,9
2359 Specialisté,odborní pracovníci v obl.výchovy,vzdělávání j.n.	2,7	249,9	194,7	337,0	261,3
2411 Specialisté v oblasti účetnictví	1,0	293,8	219,6	416,6	309,1
2422 Specialisté v oblasti strategie a politiky organizací	7,6	310,9	223,0	489,3	337,6
2522 Systémoví administrátoři, správci počítačových sítí	0,9	264,0	209,2	376,0	283,2
2612 Soudci a příbuzní pracovníci	0,6	255,2	206,5	320,5	260,5
2619 Specialisté v oblasti práva a příbuzných oblastech j.n.	1,6	307,3	227,3	432,2	323,2
2621 Specialisté archiváři,kurátoři a správci památkových objektů	0,6	243,6	195,6	346,0	259,4
2634 Psychologové	0,5	274,0	213,2	380,3	288,1
2635 Specialisté v sociální oblasti	0,4	253,2	193,3	351,5	266,7
2652 Hudebníci, zpěváci a skladatelé	0,8	279,7	242,4	371,2	297,6

Hodinový výdělek podle podskupin zaměstnání CZ-ISCO

podskupina zaměstnání/ zaměstnání CZ-ISCO	počet zaměstnanců přepočtený podle placených měsíců	medián hodinového výdělku	diferenciace hodinového výdělku		průměr hodinového výdělku
			1. decil	9. decil	
			Kč/hod	Kč/hod	
			tis. osob	Kč/hod	
Hl. m. Praha					
3112 Stavební technici	0,6	248,8	198,9	318,9	256,2
3118 Technici kartografové, zeměměřiči, pracovníci v příbuz. oborech	0,3	241,3	196,8	290,5	244,3
3119 Technici v ostatních průmyslových oborech	0,8	208,8	177,3	339,0	234,3
3211 Technici a asistenti pro obsluhu lékařských zařízení	0,4	314,5	224,9	478,8	334,4
3212 Odborní laboranti, laboratorní asistenti v obl. zdravotnictví	0,9	263,7	202,0	360,1	273,0
3221 Všeobecné sestry bez specializace	4,6	333,7	250,3	405,6	330,6
3222 Porodní asistentky bez specializace	0,2	334,7	262,8	401,0	335,0
3255 Odborní pracovníci v oblasti rehabilitace	0,3	258,5	189,6	312,9	257,0
3256 Praktické sestry	0,8	286,1	222,6	335,5	284,5
3257 Asistenti ochrany veřejného zdraví	0,1	258,5	217,3	305,2	259,2
3258 Zdravotničtí záchranáři	0,6	370,4	288,3	449,6	370,4
3313 Odborní pracovníci účetnictví, ekonomiky, personalistiky	2,9	250,0	195,1	357,3	267,6
3333 Odborní pracovníci úřadů práce a pracovních agentur	0,2	231,7	191,3	282,4	234,1
3339 Zprostředkovatelé služeb j.n.	0,4	232,8	180,5	336,0	250,9
3341 Vedoucí v oblasti administrativních agend	0,7	351,4	219,2	524,9	361,6
3342 Odborní administrativní pracovníci v právní oblasti	0,5	226,5	181,7	331,6	245,1
3343 Odborní pracovníci v administrativě a správě organizace	8,1	244,6	181,5	352,5	259,4
3352 Pracovníci veřejné správy v oblasti daní	2,1	266,9	221,3	344,6	278,6
3353 Pracovníci veřejné správy v oblasti sociálních, jiných dávek	1,8	204,4	143,8	267,3	206,9
3354 Pracovníci veřejné správy vydávající různá povolení	0,3	264,0	204,7	317,5	266,6
3355 Policejní inspektoři, komisaři a radové Policie ČR	9,7	309,8	247,5	401,7	320,6
3359 Pracovníci veřejné správy v oblasti státních regulací j.n.	0,5	282,6	190,0	372,9	287,5
3411 Odborní pracovníci v právní obl., bezpečnosti, příbuz. oborech	0,8	248,6	195,2	318,4	254,6
3412 Odborní pracovníci v sociální oblasti	0,8	256,1	200,7	316,9	259,4
3511 Technici provozu ICT, technici programátoři	0,4	242,9	190,8	335,6	255,6
3513 Technici počítačových sítí a systémů	0,3	264,0	202,3	354,2	275,0
4110 Všeobecní administrativní pracovníci	3,5	245,9	180,9	344,9	259,8
4120 Sekretáři (všeobecní)	0,6	234,7	180,8	305,3	241,6
4131 Pracovníci pro zpracování textů, písaři	0,5	196,3	163,5	256,7	202,0
4132 Pracovníci pro zadávání dat	0,1	201,3	166,7	285,1	215,0
4223 Operátoři telefonních panelů	0,1	166,6	137,9	214,9	169,2
4225 Pracovníci v informačních kancelářích	0,1	223,8	155,3	289,8	218,0
4226 Recepční (kr. recepčních v hotelích, ubytovacích zařízeních)	0,1	187,2	127,0	253,3	187,8
4229 Pracovníci informačních služeb j.n.	0,1	217,0	167,6	293,1	226,4
4311 Úředníci v oblasti účetnictví	0,4	247,6	188,4	340,2	261,7
4312 Úředníci v oblasti statistiky, finančnictví a pojišťovnictví	0,2	262,5	189,5	357,5	265,4
4313 Mzdoví účetní	0,1	256,9	198,4	360,1	271,7
4321 Úředníci ve skladech	0,1	196,0	159,5	247,5	200,8
4323 Pracovníci v dopravě a přepravě	0,2	254,0	187,4	297,3	250,4
4411 Knihovníci	1,0	208,9	157,3	289,7	219,0
4412 Pracovníci poštovního provozu (kromě úředníků na přepážkách)	0,1	212,9	153,0	265,7	214,4
4415 Pracovníci evidence dat a archivů	0,7	202,1	144,7	285,9	210,2
4416 Personální referenti	0,3	287,2	213,5	392,8	302,9
4419 Úředníci j.n.	2,0	256,1	198,4	351,5	268,6

Hodinový výdělek podle podskupin zaměstnání CZ-ISCO

podskupina zaměstnání/ zaměstnání CZ-ISCO	počet zaměstnanců přepočtený podle placených měsíců	medián hodinového výdělku	diferenciace hodinového výdělku		průměr hodinového výdělku
			1. decil	9. decil	
			tis. osob	Kč/hod	
5120 Kuchaři (kromě šéfkuchařů), pomocní kuchaři	2,5	187,3	137,7	249,2	192,4
5151 Vedoucí provozu stravovacích, ubytovacích a dalších zařízení	0,8	212,1	150,7	333,6	231,8
5153 Správci objektů	0,9	194,6	138,6	282,7	204,7
5164 Chovatelé, ošetřovatelé zvířat v zařiz.pro chov,příbuz.prac.	0,2	218,9	163,5	272,4	221,9
5230 Pokladníci a prodavači vstupenek a jízdenek	0,2	219,0	167,8	303,9	225,6
5312 Asistenti pedagogů	2,3	214,8	154,1	294,4	222,6
5321 Ošetřovatelé a prac. sociálních služeb v obl. pobytové péče	1,3	257,0	198,2	326,4	261,1
5322 Ošetřovatelé a prac.soc.služeb v obl.ambul. služeb,dom. péče	0,4	207,1	187,5	260,3	219,2
5329 Pracovníci osobní péče ve zdravotní a sociální oblasti j.n.	2,7	218,0	165,3	266,8	221,2
5411 Příslušníci HZS ČR,hasiči ostatních jednotek požární ochrany	0,8	305,6	242,2	404,6	316,3
5412 Policisté	1,6	276,7	222,5	336,7	278,1
5414 Pracovníci ostrahy a bezpečnostních agentur	0,7	166,9	119,8	224,7	171,6
6113 Zahradníci a pěstitelé v zahradnických školkách	0,2	208,7	155,5	259,7	207,3
6210 Kvalifikovaní pracovníci v lesnictví a příbuzných oblastech	0,1	221,6	173,9	261,6	217,8
7112 Zedníci, kamnáři, dlaždiči a montéři suchých staveb	0,0	192,7	169,7	231,6	196,4
7119 Ostatní řemeslníci, kvalifikovaní prac.hl. stavební výroby	0,2	183,4	150,7	253,8	192,1
7126 Instalatéři,potrubaři,stavební zámečníci a stavební klempíři	0,1	191,4	159,9	259,3	201,7
7131 Malíři (vč.stavebních lakýrníků a natěračů), tapetáři	0,0	186,8	158,5	233,3	189,5
7222 Nástrojaři a příbuzní pracovníci	0,2	193,4	158,0	270,5	205,3
7231 Mechanici a opraváři motorových vozidel	0,1	194,0	167,3	232,9	201,1
7411 Stavební a provozní elektrikáři	0,1	213,5	161,1	268,1	218,0
7412 Elektromechanici	0,1	197,9	171,0	290,9	215,4
7421 Mechanici a opraváři elektronických přístrojů	0,0	239,6	196,0	271,5	234,6
7531 Krejčí, kožešníci a kloboučníci	0,1	189,7	157,1	216,7	188,2
7533 Švadleny, šičky, vyšivači a pracovníci v příbuzných oborech	0,0	185,6	163,4	212,4	188,0
8157 Obsluha strojů v prádelnách a čistiřnách	0,1	189,5	149,3	241,4	196,0
8182 Obsluha parních turbín, kotlů a příbuzných zařízení	0,2	183,4	116,9	280,5	196,4
8189 Obsluha stacionárních strojů a zařízení j.n.	0,0	216,8	176,5	262,3	214,7
8322 Řidiči osobních a malých dodávkových automobilů, taxikáři	0,7	215,2	171,8	267,1	218,3
8332 Řidiči nákladních automobilů, tahačů a speciálních vozidel	0,2	201,2	166,0	236,4	203,0
8344 Obsluha vysokozdvíhacích a jiných vozíků a skladníci	0,1	173,0	147,3	224,4	181,9
9112 Uklízeči a pomocníci v hotelích,admin.,průmysl.a j.objektech	3,2	148,1	110,3	215,1	156,7
9333 Pomocní manipulační pracovníci (kromě výroby)	0,2	172,1	139,2	234,0	179,3
9412 Pomocníci v kuchyni	0,2	155,1	123,0	201,2	160,7
9613 Uklízeči veřejných prostranství,čističi kanalizací	0,1	178,2	127,4	210,8	172,8
9622 Pomocní pracovníci údržby budov a souvisejících prostor	0,1	161,0	129,9	263,4	182,2



Dodatek

Technický popis šetření

Dodatek - Technický popis šetření

Technický popis šetření přibližuje metodické postupy používané při zpracování platové sféry Regionální statistiky ceny práce (RSCP-PLS). Popis je rozdělen do čtyř kapitol: koncepce šetření, vstupní údaje, nejdůležitější sledované ukazatele a definice vybraných pojmů.

1. Koncepce šetření

Kapitola popisuje základní soubor šetření a strukturu statistického souboru platové sféry RSCP-PLS.

1.1. Základní soubor

Základním souborem RSCP-PLS je soubor ekonomických subjektů, definovaný z účelovém registrem organizací RARIS informačního prezentačního systému ÚFIS spravovaným Ministerstvem financí. ÚFIS obsahuje informace z účetního a finančního výkaznictví organizačních složek státu, kapitol státního rozpočtu, státních příspěvkových organizací, státních fondů, územních samosprávných celků a jimi zřizovaných příspěvkových organizací v ČR (viz <http://wwwinfo.mfcr.cz/ufis/>). Ekonomické subjekty, které přísluší do platové sféry, odměňují platem podle § 109, odst. 3 zákona č. 262/2006 Sb., zákoníku práce, ve znění pozdějších předpisů. Statistické šetření RSCP pro platovou sféru využívá dat Informačního systému o platech, provozovaného Ministerstvem financí (viz www.mfcr.cz/isp).

1.2. Struktura souboru RSCP-PLS

Statistické šetření RSCP-PLS vychází v roce 2022 ze statistického souboru 13 335 ekonomických subjektů, které reprezentují 749 tisíc zaměstnanců (viz tabulka 1).

Soubor RSCP-PLS			
	RSCP-PLS Celkem	z toho RSCP-PLS – Hl. m. Praha	
		se sídlem v kraji	se sídlem mimo kraj
Počet ekonomických subjektů	13 335	922	16
Počet zaměstnanců	749 tis.	147 tis.	1 tis.

Tabulka 1

Z hlediska odvětvové skladby představují platovou sféru RSCP-PLS zejména tři odvětví národního hospodářství – odvětví veřejné správy, odvětví vzdělávání a odvětví zdravotní a sociální péče. Strukturu výběrového souboru RSCP-PLS z odvětvového hlediska ukazuje ve sledovaném kraji v roce 2022 tabulka 2.

Odvětvová skladba výběrového souboru RSCP-PLS – Hl. m. Praha

Kód CZ-NACE	Sekce	Počet ES	
		se sídlem v kraji	se sídlem mimo kraj
A	Zemědělství, lesnictví a rybníkářství	1	
B	Těžba a dobývání		
C	Zpracovatelský průmysl		
D	Výroba a rozvod elektřiny, plynu, tepla		
E	Zásobování vodou, činnosti související s odpady	1	
F	Stavebnictví		
G	Obchod, opravy motorových vozidel		
H	Doprava a skladování	7	
I	Ubytování, stravování a pohostinství	16	
J	Informační a komunikační činnosti		
K	Peněžnictví a pojišťovnictví		
L	Činnosti v oblasti nemovitostí	2	
M	Profesní, vědecké a technické činnosti	15	
N	Administrativní a podpůrné činnosti	3	
O	Veřejná správa, obrana, sociální zabezpečení	158	5
P	Vzdělávání	629	6
Q	Zdravotní a sociální péče	72	1
R	Kulturní, zábavní a rekreační činnosti	56	4
S	Ostatní činnosti	2	

Tabulka 2

2. Vstupní údaje

Kapitola popisuje specifika sběru dat pro šetření RSCP-PLS, nejdůležitější vstupní údaje, kvalitu údajů a používané klasifikace a číselníky.

2.1. Sběr dat

Vlastní sběr dat pro RSCP-PLS zabezpečuje Informační systém o platech. RSCP-PLS přebírá kompletní soubor platové sféry a provádí na něm specifické kontroly.

2.2. Nejdůležitější vstupní údaje

Šetření RSCP-PLS monitoruje s roční periodicitou úroveň a strukturu hrubého měsíčního platu, pracovní doby a hodinového výdělku zaměstnanců v platové sféře příslušného kraje. Nejdůležitější třídění podle osobních i podnikových charakteristik jsou obsažena v této publikaci a patří mezi ně pohlaví, věk, vzdělání a zaměstnání podle klasifikace CZ-ISCO.

Hrubý měsíční plat je součtem platu za práci, náhrad platu a odměn za pracovní pohotovost, které jsou přímo sbíranými položkami. Plat je definován v § 109, odst. 3 zákona č. 262/2006 Sb., zákoníku práce, ve znění pozdějších předpisů. Šetření RSCP-PLS sleduje i strukturu hrubého měsíčního platu, tj. odměny, příplatky a náhrady. Hrubý měsíční plat a jeho složky se vztahují k celému sledovanému období, které zahrnuje dobu od počátku roku do konce čtvrtletí, za které se šetření provádí.

Šetření RSCP-PLS dále sleduje pracovní dobu zaměstnanců. Vstupní věta o zaměstnanci obsahuje odpracovanou dobu od počátku roku a z ní počet přesčasových hodin. Odpracovaná doba u zaměstnanců odměňovaných měsíčním platem nezahrnuje dobu svátků v jinak pracovních dnech. Věta dále obsahuje celkovou neodpracovanou dobu od počátku roku, z ní počet hodin nemoci a dovolené.

Hodinový výdělek je údaj zjišťovaný z průměrných hodinových výdělků definovaných v §§ 351-362 zákona č. 262/2006 Sb., zákoníku práce, ve znění pozdějších předpisů. Obvykle se jedná o podíl platu za práci a odpracované doby za poslední čtvrtletí sledovaného období. Hodinový výdělek je krátkodobým indikátorem výdělkové úrovně.

2.3. Kvalita údajů

Zjišťované charakteristiky podléhají nevýběrovým chybám, neboť se nejedná o výběrové šetření. Nevýběrové chyby bývají způsobeny především špatnou kvalitou dat (neúplné a chybné údaje) předávaných respondenty do Informačního systému o platu. Při zpracovávání údajů je jejich vliv snižován několikanásobnými kontrolními mechanismy a častými kontakty zpracovatele šetření s respondenty.

2.4. Klasifikace a číselníky

RSCP-PLS používá standardní statistické klasifikace a číselníky (podrobněji popsané na www.czso.cz). Použití platných statistických klasifikací závazné jak pro orgán vykonávající státní statistickou službu, tak pro zpravodajské jednotky, které poskytují údaje pro statistické zjišťování. RSCP-PLS používá následující klasifikace a číselníky:

CZ-ISCO	Klasifikace zaměstnání; vydáno sdělením ČSÚ č. 206/2010 Sb. ze dne 16. června 2010 o zavedení Klasifikace zaměstnání CZ-ISCO. Poslední aktualizace byla provedena k 1. červenci 2022 sdělením ČSÚ č. 170/2022 Sb. ze dne 16. června 2022 o aktualizaci Klasifikace zaměstnání (CZ ISCO).
CZ-ICSE	Klasifikace postavení v zaměstnání; vydáno sdělením ČSÚ č. 494/2003 Sb. ze dne 18. prosince 2003 o vydání Klasifikace postavení v zaměstnání.
KKOV	Klasifikace kmenových oborů vzdělání; od 1. ledna 2009 převzalo MŠMT gesci za Klasifikaci kmenových oborů vzdělání (KKOV) jako resortní klasifikaci.
LAU 1	Číselník okresů; od 1. ledna 2008 je systém statistické klasifikace územních struktur v České republice rozdělen, v souladu se systémem Eurostatu, na dvě části: klasifikace CZ-NUTS a systém LAU (Local Administrative Units). Z hlediska statistiky mají LAU závazný charakter. Jednotky LAU 1 (dřívější NUTS 4) jsou v ČR tvořeny okresy. Územní jednotky na úrovni LAU 1 přebírají kódy od dřívějších jednotek NUTS 4. Proti NUTS 4 jsou v LAU 1 následující změny: - do kódů LAU 1 okresů krajů Vysočina a Jihomoravského se promítá změna kódů NUTS 3 těchto krajů, - Praha se na úrovni LAU 1 nečlení.
CZ-NACE	Klasifikace ekonomických činností (CZ-NACE); vydáno sdělením ČSÚ č. 244/2007 Sb. ze dne 18. září 2007 o zavedení Klasifikace ekonomických činností.
CZ-GEONOM	Klasifikace zemí; vydáno sdělením ČSÚ č. 487/2003 Sb. ze dne 18. prosince 2003 o vydání Klasifikace zemí. Poslední aktualizace byla provedena k 15. prosinci 2008 sdělením ČSÚ č. 429/2008 Sb. ze dne 26. listopadu 2008 o aktualizaci Klasifikace zemí a o ukončení zveřejňování aktualizací.

3. Nejdůležitější sledované ukazatele

Kapitola popisuje nejdůležitější sledované ukazatele, algoritmy jejich výpočtu a kritéria pro zahrnutí zaměstnanců do dalších výpočtů.

3.1. Hrubý měsíční plat (sestavy PLS-Mx)

Hrubý měsíční plat je v RSCP-PLS definován jako součet platu za práci, náhrad platu a odměny za pracovní pohotovost za sledované období. **Hrubý měsíční plat** za pracovní poměr zaměstnance se vypočte podle vzorce:

$$\text{HMP} = \frac{\text{PLAT} + \text{NAHRADY} + \text{POHOTOV}}{\text{MESPLAC}_{\text{prep}}}$$

kde:

HMP	je hrubý měsíční plat zaměstnance,
PLAT	je plat za práci zaměstnance v kumulaci za sledované období (vstupní položka věty o zaměstnanci),
NAHRADY	jsou náhrady platu zaměstnance v kumulaci za sledované období (vstupní položka věty o zaměstnanci),
POHOTOV	je odměna za pracovní pohotovost zaměstnance v kumulaci za sledované období (vstupní položka věty o zaměstnanci),
MESPLAC _{prep}	je počet přepočtených placených měsíců zaměstnance, tj. počet měsíců, které zaměstnanec odpracoval, nebo za které pobíral náhrady platu (kromě náhrady za dobu dočasně pracovní neschopnosti).

Počet přepočtených placených měsíců MESPLAC_{prep} je roven počtu kalendářních měsíců (6 při 1. pololetí, 12 při celém roku) v případě, že zaměstnanec s plným pracovním úvazkem po celé sledované období pracoval, nebo pobíral náhrady platu (s výjimkou náhrady za dobu dočasně pracovní neschopnosti). Pokud byl zaměstnanec v evidenčním stavu kratší dobu než sledované období, bude jeho počet placených měsíců zkrácen poměrem počtu pracovních dnů v evidenčním stavu a ve sledovaném období. Měl-li zaměstnanec sjednán kratší pracovní úvazek, bude jeho počet placených měsíců zkrácen poměrem kratšího a plného úvazku. Podobně se počet placených měsíců zkrátí, pokud zaměstnanec měl tzv. neplacenou absenci (např. neplacené volno, nemoc, ošetřování člena rodiny).

Při výpočtu charakteristik hrubého měsíčního platu (např. medián, průměr) za určitou skupinu zaměstnanců vstupuje každý zaměstnanec do výpočtu s váhou odpovídající počtu jeho placených měsíců za sledované období (tzv. váha placené doby). Tedy zaměstnanec, který byl zaměstnán jen část období (nebo měl kratší úvazek, nebo byl nemocný) má menší vliv na výslednou charakteristiku. Vážený způsob výpočtu umožňuje korektní srovnání platové úrovně jednotlivých zaměstnání a srovnávání v čase.

Počet zaměstnanců přepočtený podle placených měsíců je vypočten jako podíl součtu přepočtených placených měsíců za určitou skupinu zaměstnanců a počtu kalendářních měsíců ve sledovaném období (6 při 1. pololetí, 12 při celém roku).

Měsíční placená doba vyjadřuje počet placených hodin – součet hodin odpracovaných a hodin s náhradou platu (vyjma náhrady za dobu dočasně pracovní neschopnosti) za plně placený měsíc. Výpočet je konzistentní s výpočtem hrubého měsíčního platu.

Kritéria pro zahrnutí zaměstnance do výpočtů výše uvedených ukazatelů jsou následující:

- přepočtený počet placených měsíců zaměstnance je alespoň jeden měsíc,
- stanovená týdenní pracovní doba na dané pracovní místo je alespoň 30 hodin (dle doporučení Eurostatu).

Počet zaměstnanců a hrubá měsíční mzda/plat podle RSCP jsou rozdílné od údajů **mzdové statistiky ČSÚ**. Prvním důvodem rozdílu je jiný způsob přepočtu zaměstnanců v RSCP. Počet zaměstnanců přepočtený podle placených měsíců (RSCP) na rozdíl od přepočteného počtu zaměstnanců uveřejňovaného ve mzdových šetřeních ČSÚ neobsahuje zaměstnance po dobu jejich neplacené absence (např. neplacené volno, nemoc, ošetřování člena rodiny), tj. po dobu, kdy zaměstnanci nedostávají náhrady, které jsou součástí hrubé mzdy. Menší počet zaměstnanců v RSCP pak znamená vyšší průměrnou hrubou měsíční mzdu/plat z šetření RSCP než u ČSÚ. Druhým důvodem rozdílu je skutečnost, že jsou z výpočtu vyloučeni zaměstnanci, kteří nesplňují výše uvedená kritéria pro zahrnutí zaměstnance do výpočtů. Koncept výpočtu hrubé měsíční mzdy/platu podle RSCP, který se používá mj. ve výdělkových šetřeních Eurostatu (viz šetření Structure of Earnings Survey), umožňuje provádět přesnější srovnání mezd/platů jednotlivých skupin zaměstnanců (a zejména jednotlivých zaměstnání) bez ovlivnění neplacenou absencí.

3.2. Měsíční odpracovaná a neodpracovaná doba (sestavy MZS-Tx)

Měsíční odpracovaná doba zaměstnance se vypočte podle vzorce:

$$\text{ODPRACD}_{\text{mes}} = \frac{\text{ODPRACD}}{\text{MESEVID}_{\text{prep}}}$$

kde :

- ODPRACD_{mes} je měsíční odpracovaná doba zaměstnance,
- ODPRACD je odpracovaná doba zaměstnance v kumulaci za sledované období (vstupní položka věty o zaměstnanci),
- MESEVID_{prep} je počet přepočtených evidenčních měsíců zaměstnance, tj. počet měsíců, odpovídajících délce pracovního úvazku a délce pracovního poměru ve sledovaném období.

Počet přepočtených evidenčních měsíců MESEVID_{prep} je roven počtu kalendářních měsíců v případě, že zaměstnanec s plným pracovním úvazkem byl po celé sledované období v pracovním poměru a nebyl na mateřské či rodičovské dovolené. Pokud byl zaměstnanec v evidenčním stavu kratší dobu než sledované období, bude jeho počet evidenčních měsíců zkrácen poměrem počtu pracovních dnů v evidenčním stavu a ve sledovaném období. Měl-li zaměstnanec sjednán kratší pracovní úvazek, bude jeho počet evidenčních měsíců zkrácen poměrem kratšího a plného úvazku.

Průměrná měsíční odpracovaná doba za určitou skupinu zaměstnanců je vypočtena jako vážená charakteristika, v níž má měsíční odpracovaná doba každého zaměstnance váhu odpovídající počtu jeho evidenčních měsíců ve sledovaném období (tzv. váha evidenční doby). Tedy zaměstnanec, který byl zaměstnán jen po část období (nebo měl kratší úvazek) má menší vliv na výsledný průměr. Vážený způsob výpočtu umožňuje korektní srovnání průměrné odpracované doby podle jednotlivých zaměstnání a v jednotlivých letech.

Obdobně jako odpracovaná doba se počítají měsíční neodpracovaná doba a průměrné měsíční údaje o přesčasu, dovolené a nemoci.

Počet zaměstnanců přepočtený podle evidenčních měsíců je vypočten jako podíl součtu přepočtených evidenčních měsíců za určitou skupinu zaměstnanců a počtu kalendářních měsíců ve sledovaném období (6 při 1. pololetí, 12 při celém roce).

Kritéria pro zahrnutí zaměstnance do výpočtů výše uvedených ukazatelů jsou stejná jako u platových sestav:

- přepočtený počet placených měsíců zaměstnance je alespoň jeden měsíc,
- stanovená týdenní pracovní doba na dané pracovní místo je alespoň 30 hodin (dle doporučení Eurostatu).

3.3. Hodinový výdělek (sestavy MZS-Vx)

Hodinový výdělek je přímo zjišťovaná veličina. Do výpočtu charakteristik hodinového výdělku jsou zařazeni zaměstnanci, kteří byli v evidenčním stavu v posledním dnu sledovaného období.

4. Definice vybraných pojmů

Ekonomický subjekt	Ekonomický subjekt je právnický subjekt nebo fyzická osoba s postavením podnikatele, zapsaná do registru ekonomických subjektů ČSÚ. Každému ekonomickému subjektu se přiděluje identifikační číslo (IČO).
Organizační jednotka	Z hlediska výdělkové statistiky RSCP se dělí ekonomické subjekty na organizační jednotky podle okresu, ve kterém jednotky působí. Organizační jednotku tvoří všechny útvary ekonomického subjektu, které působí ve stejném okrese.
Zpravodajská jednotka	Zpravodajskou jednotkou je právnická osoba, organizační složka státu nebo fyzická osoba, od níž se požaduje poskytnutí údajů ve statistickém zjišťování podle zákona č. 89/1995 Sb., o státní statistické službě ve znění pozdějších předpisů.
Sledované období	Sledované období je období od začátku roku do konce čtvrtletí, ve kterém se statistické zjišťování provádí.
Mzdová sféra	Do mzdové sféry patří subjekty, které odměňují mzdou podle § 109, odst. 2 zákona č. 262/2006 Sb., zákoníku práce, ve znění pozdějších předpisů.
Platová sféra	Do platové sféry patří subjekty, které odměňují platem podle § 109, odst. 3 zákona č. 262/2006 Sb., zákoníku práce, ve znění pozdějších předpisů.
Soubor RSCP-PLS	Souborem RSCP platové sféry je soubor ekonomických subjektů definovaný v ÚFIS registrem organizací RARIS (viz http://www.info.mfcr.cz/ufis/).