



REGIONÁLNÍ STATISTIKA CENY PRÁCE

rok **2022**

Mzdová sféra

Středočeský kraj

Revidované výsledky ke dni 20.3.2024

WWW.ISPV.CZ

Copyright - MPSV ČR

Publikace ani její část nesmí být kopírována, rozšiřována a zařazována do informačních systémů v jakékoliv formě (elektronické, mechanické, optické, magnetické aj.) bez písemného souhlasu

Ministerstva práce a sociálních věcí

Zpracovatel: TREXIMA, spol. s r.o., třída Tomáše Bati 299, Louky, 763 02 Zlín

Obsah:

Úvod	7
Výsledková část - mzdová sféra	
Základní metodické přístupy	11
Popis publikovaných tabulek	12
Hrubá měsíční mzda	
MZS-M0 Základní informace o hrubé měsíční mzdě	13
MZS-M1 Hrubá měsíční mzda podle pohlaví a věku	14
MZS-M2 Hrubá měsíční mzda podle vzdělání.....	14
MZS-M7 Hrubá měsíční mzda podle hlavních tříd a tříd zaměstnání CZ-ISCO.....	16
MZS-M8 Hrubá měsíční mzda podle podskupin a kategorií zaměstnání CZ-ISCO.....	20
Měsíční odpracovaná a neodpracovaná doba	
MZS-T0 Základní informace o měsíční odpracované a neodpracované době	28
MZS-T8 Měsíční odpracovaná a neodpracovaná doba podle podskupin a kategorií zaměstnání CZ-ISCO	29
Hodinový výdělek	
MZS-V0 Základní informace o hodinovém výdělku	33
MZS-V1 Hodinový výdělek podle pohlaví a věku	34
MZS-V8 Hodinový výdělek podle podskupin a kategorií zaměstnání CZ-ISCO	35

Dodatek - Technický popis šetření

1. Koncepce šetření	41
1.1 Základní soubor	41
1.2 Výběrový design RSCP-MZS	41
1.3 Struktura výběrového souboru RSCP-MZS	42
2. Vstupní údaje	43
2.1 Sběr dat	43
2.2 Nejdůležitější vstupní údaje	44
2.3 Klasifikace a číselníky	45
3. Nejdůležitější sledované ukazatele	46
3.1 Hrubá měsíční mzda	46
3.2 Měsíční odpracovaná a neodpracovaná doba	47
3.3 Hodinový výdělek	48
4. Dupočtové metody a kvalita odhadů	49
4.1 Dupočtové metody	49
4.2 Kvalita statistických odhadů	49
5. Definice vybraných pojmů	50



Úvodní část

Úvod

Regionální statistika ceny práce (RSCP) je systém pravidelného monitorování výdělkové úrovně a pracovní doby zaměstnanců v jednotlivých krajích České republiky formou statistického šetření. Sledovanými ukazateli výdělkové úrovně jsou hrubá měsíční mzda (plat) a hodinový výdělek. Šetření je obsahově harmonizováno se strukturálním šetřením EU „Structure of Earnings Survey“, viz nařízení Komise (ES) č. 1916/2000 ve znění pozdějších předpisů. Gestorem šetření je Ministerstvo práce a sociálních věcí (MPSV). K průběhu šetření a k výstupům se vyjadřuje komise, složená ze zástupců MPSV, Českého statistického úřadu (ČSÚ), Ministerstva financí, České národní banky, Českomoravské konfederace odborových svazů, Svazu průmyslu a dopravy ČR, CERGE-EI, VŠE v Praze a dalších institucí. Zpracovatelem RSCP je TREXIMA, spol. s r.o. (www.trexima.cz).

Šetření RSCP sleduje výdělky ve mzdové i platové sféře. Ve mzdové sféře je zjišťování prováděno pod názvem „Čtvrtletní šetření o průměrném výdělku“ a je zařazeno do programu statistických zjišťování vyhlášených ČSÚ ve sbírce zákonů pro příslušný kalendářní rok (viz příloha č. 2 k vyhlášce č. 404/2021 Sb., o Programu statistických zjišťování na rok 2022) a pro vybrané ekonomické subjekty je povinné. Zdrojem dat pro platovou sféru je Informační systém o platech, který je spravován Ministerstvem financí a je realizován s pololetní periodou.

Publikace RSCP jsou pro jednotlivé kraje vydávány jednou ročně, a to samostatně za mzdovou a platovou sféru. Publikace RSCP obsahují údaje o mzdách (platech), pracovní době a hodinovém výdělku v podrobných klasifikacích, zejména podle jednotlivých zaměstnání.

Souhrnné výsledky šetření za Českou republiku obsahuje Informační systém o průměrném výdělku (ISPV).

Výsledkové publikace RSCP ve formátu Excel a ve formátu PDF jsou k dispozici na internetových stránkách MPSV (www.mpsv.cz) v sekci *Příjmy a životní úroveň*. Regionální statistika je zveřejňována na stránkách <http://portal.mpsv.cz/> v sekci *Zaměstnanost* v podsekci *Statistiky* pod odkazem *Statistika výdělků*. Všechny výsledkové publikace, interaktivní výsledky a aktuální studie a analýzy z oblasti odměňování nabízí portál www.ispv.cz. Ten zároveň slouží jako podpora respondentům RSCP, kteří zde naleznou všechny potřebné informace a podpůrné nástroje pro zasílání dat.

Ministerstvo práce a sociálních věcí děkuje všem respondentům šetření za přípravu vstupních dat pro šetření. Svědomitý přístup respondentů a dodržování termínů pro předání dat umožňují pravidelně uveřejňovat tuto publikaci.



Výsledková část

platová sféra

Výsledková část - platová sféra

Základní metodické přístupy

Tato publikace přináší charakteristiky hrubého měsíčního platu, pracovní doby a hodinového výdělku získané za platovou sféru v rámci šetření RSCP (RSCP-PLS). V RSCP se zařazují do platové sféry ekonomické subjekty, které odměňují platem podle § 109 odst. 3 zákona č. 262/2006 Sb., zákoníku práce, ve znění pozdějších předpisů. Zdrojem dat je Informační systém o platech, který je spravován Ministerstvem financí a je realizován s pololetní periodou.

Primárním výsledkem RSCP jsou statistiky platové úrovně jednotlivých zaměstnání v klasifikaci CZ-ISCO v jednotlivých krajích České republiky, dále statistiky platů, pracovní doby a hodinových výdělků v členění podle charakteristik zaměstnance i zaměstnavatele.

Vedle podnikového výkaznictví ČSÚ je RSCP dalším zdrojem informací o mzdách a platech v České republice. Výkaznictví ČSÚ sbírá údaje o evidenčním počtu zaměstnanců a vyplacených mzdách za ekonomický subjekt a publikuje průměrné mzdy v členění podle podnikových charakteristik. Jeho účelem je makroekonomický pohled na jednotlivá odvětví ekonomiky v rámci dlouhé časové řady. Naproti tomu údaje z RSCP slouží primárně k porovnávání mzdové úrovně jednotlivých skupin zaměstnanců – při znalosti mzdové diference, mzdových složek, pracovní doby – mezi sebou v podrobné klasifikaci zaměstnání CZ-ISCO a v různých krajích. Navíc umožňuje standardizované srovnání mezi jednotlivými zeměmi EU. Při srovnávání výsledků průměrných mezd ČSÚ a RSCP je třeba vzít v úvahu rozdílný způsob přepočtu zaměstnanců (na plné úvazky podle ČSÚ a na plnou placenou dobu podle RSCP).

Popis publikovaných tabulek

Tabulky v publikaci jsou rozděleny podle sledovaných ukazatelů do tří základních okruhů. Charakteristiky hrubého měsíčního platu, struktura platu a průměrná placená doba jsou v tabulkách s označením PLS-Mx, charakteristiky měsíční odpracované a neodpracované doby v tabulkách s označením PLS-Tx a charakteristiky hodinového výdělku v tabulkách s označením PLS-Vx.

Tabulky typu Mx obsahují údaj o počtu zaměstnanců přepočteném podle placených měsíců (podrobnější vysvětlení v kapitole 3.1 Technického dodatku), dále nejvýznamnější charakteristiky platové diferenciaci (viz tabulka níže), průměrný plat a jeho složení (podíl odměn, příplatků a náhrad) a odpovídající měsíční placenou dobu.

Tabulky typu Tx obsahují údaj o počtu zaměstnanců přepočteném podle evidenčních měsíců (podrobnější vysvětlení v kapitole 3.2 Technického dodatku), dále průměrnou měsíční pracovní dobu s výší přesčasu a neodpracovanou dobu s dobou dovolené a nemoci.

Tabulky typu Vx obsahují údaj o počtu zaměstnanců přepočteném podle placených měsíců a nejvýznamnější charakteristiky diferenciaci hodinového výdělku.

Statistické charakteristiky používané ve výsledkových tabulkách:

1. decil	První decil je hodnota, pod kterou leží 10 % nejnižších hodnot sledovaného znaku.
1. kvartil	První kvartil je hodnota, pod kterou leží 25 % nejnižších hodnot sledovaného znaku.
Medián	Medián je hodnota uprostřed vzestupně uspořádané řady hodnot sledovaného znaku, polovina hodnot je nižší než medián a druhá polovina je vyšší než medián.
3. kvartil	Třetí kvartil je hodnota, nad kterou leží 25 % nejvyšších hodnot sledovaného znaku.
9. decil	Devátý decil je hodnota, nad kterou leží 10 % nejvyšších hodnot sledovaného znaku.
Průměr	Průměr je počítán jako vážený (případně nevážený) aritmetický průměr sledovaného znaku.

Ostatní symboly používané ve výsledkových tabulkách:

"Neuvedeno "	Symbol "Neuvedeno" označuje kategorii zaměstnanců, u které nebyl uveden kód příslušného třídícího znaku.
"*"	Symbol "*" označuje nezveřejnitelný údaj z důvodu malého (méně než 50 zaměstnanců) či nereprezentativního vzorku zaměstnanců.

Základní informace o hrubé měsíční mzdě

Středočeský kraj

Medián hrubé měsíční mzdy 37 016 Kč/měs

Index mediánu hrubé měsíční mzdy vůči roku 2021 105,7 %

Diferenciace

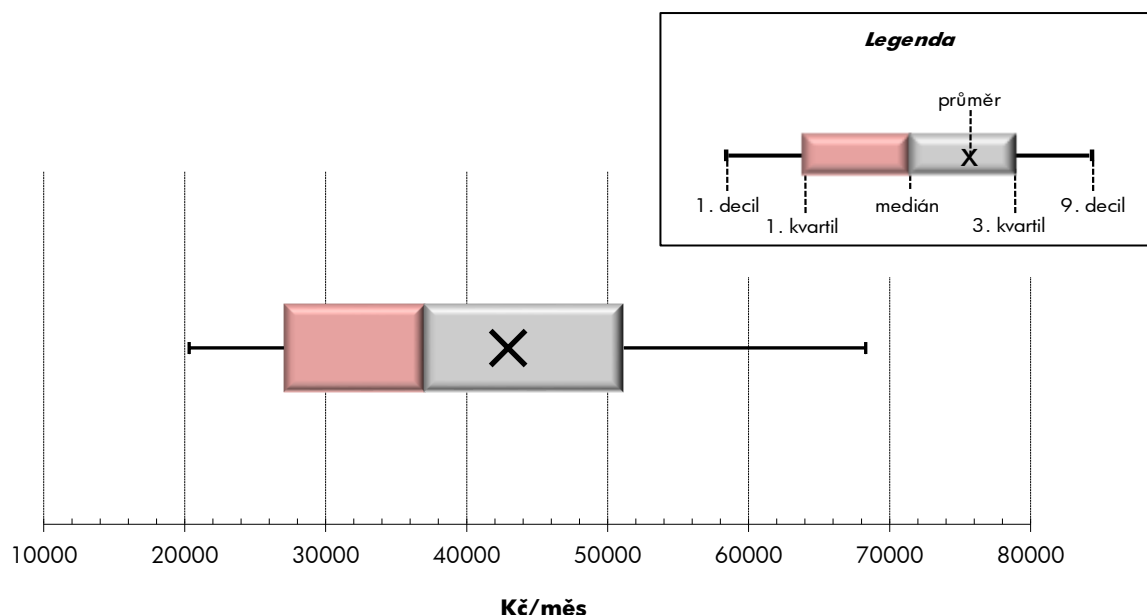
1. decil	- 10 % hrubých měsíčních mezd menších než	20 317 Kč/měs
1. kvartil	- 25 % hrubých měsíčních mezd menších než	27 039 Kč/měs
Medián	- 50 % hrubých měsíčních mezd menších než	37 016 Kč/měs
3. kvartil	- 25 % hrubých měsíčních mezd větších než	51 147 Kč/měs
9. decil	- 10 % hrubých měsíčních mezd větších než	68 305 Kč/měs

Průměr hrubé měsíční mzdy 42 949 Kč/měs

Podíl zaměstnanců s podprůměrnou hrubou měsíční mzdou 63,3 %

Vybrané složky hrubé měsíční mzdy

Odměny	16,7 %
Příplatky	3,8 %
Náhrady	11,5 %

Průměrná placená doba 172,2 hod/měs**Počet zaměstnanců (přepočtený podle placených měsíců) 333,6 tis. osob**

Hrubá měsíční mzda podle pohlaví a věku

Středočeský kraj

pohlaví/ věková skupina	počet zaměstnanců přepočtený podle placených měsíců	hrubá měsíční mzda	
		medián	meziroční index
		tis. osob	Kč/měs
CELKEM - mzdová sféra	333,6	37 016	105,7
do 20 let	1,2	28 717	102,3
20 - 29 let	43,5	35 425	106,5
30 - 39 let	73,0	39 411	105,5
40 - 49 let	108,5	38 285	106,5
50 - 59 let	78,4	35 956	106,8
60 a více let	29,1	33 581	103,6
MUŽI	204,1	40 288	106,4
do 20 let	0,8	30 149	101,5
20 - 29 let	28,5	37 464	107,6
30 - 39 let	49,0	42 557	105,5
40 - 49 let	61,4	42 840	107,0
50 - 59 let	45,3	39 616	107,1
60 a více let	19,2	35 796	105,5
ŽENY	129,5	32 483	105,6
do 20 let	0,4	26 784	103,4
20 - 29 let	15,0	32 128	104,3
30 - 39 let	24,0	33 781	104,6
40 - 49 let	47,1	33 353	105,8
50 - 59 let	33,1	31 222	107,2
60 a více let	9,9	30 235	105,8

Hrubá měsíční mzda podle vzdělání

Středočeský kraj

stupeň dosaženého vzdělání (KKOV)		počet zaměstnanců přepočtený podle placených měsíců	hrubá měsíční mzda	
			medián	meziroční index
			tis. osob	Kč/měs
Základní a nedokončené	A-C	38,6	32 172	107,5
Střední bez maturity	D,E,H,J	122,6	34 102	105,9
Střední s maturitou	K-M	113,8	38 995	104,4
Vyšší odborné a bakalářské	N,P,R	14,2	44 515	106,3
Vysokoškolské	T,V	34,6	55 993	105,1
Neuvedeno		9,9	29 006	102,6
CELKEM - mzdová sféra		333,6	37 016	105,7

Hrubá měsíční mzda podle pohlaví a věku

Středočeský kraj

diferenciace hrubé měsíční mzdy				hrubá měsíční mzda				placená doba
1. decil	1. kvartil	3. kvartil	9. decil	průměr	z toho			
Kč/měs	Kč/měs	Kč/měs	Kč/měs	Kč/měs	odměny	příplatky	náhrady	hod/měs
					%	%	%	
20 317	27 039	51 147	68 305	42 949	16,7	3,8	11,5	172,2
17 980	22 792	34 417	41 824	29 518	13,6	4,2	9,0	172,5
20 032	27 055	45 670	57 533	37 723	15,4	4,5	11,9	172,5
20 570	28 638	54 313	71 214	44 158	16,5	3,8	11,7	171,9
20 573	27 318	54 432	74 056	45 459	17,3	3,5	11,5	172,0
20 255	26 701	49 399	67 396	42 621	16,7	4,1	11,3	172,3
19 496	24 381	45 228	62 878	39 802	16,1	4,0	11,2	172,9
20 783	29 323	55 460	74 236	46 632	17,9	3,9	11,6	172,6
17 721	22 504	35 745	42 323	29 849	15,9	3,6	9,8	172,4
19 990	28 036	48 406	59 434	39 227	16,5	4,6	12,1	172,4
21 275	31 169	57 642	75 522	47 335	17,3	3,9	11,8	172,2
21 181	29 921	59 880	81 964	50 560	18,8	3,5	11,5	172,5
21 133	29 532	54 038	74 655	47 267	18,2	4,2	11,3	173,0
20 015	25 903	47 744	67 036	42 463	17,3	4,0	11,2	173,5
19 644	25 168	43 035	58 454	37 144	14,2	3,7	11,4	171,5
19 121	22 973	31 968	41 068	28 845	8,6	5,5	7,2	172,5
20 661	26 096	40 508	52 218	34 867	13,2	4,3	11,4	172,6
19 927	25 932	44 701	59 006	37 674	14,3	3,5	11,6	171,2
19 869	25 760	45 209	61 656	38 814	14,7	3,4	11,5	171,3
19 037	24 339	41 409	56 997	36 259	14,1	4,0	11,4	171,4
18 478	22 515	39 367	56 780	34 652	13,4	4,0	11,1	171,8

Hrubá měsíční mzda podle vzdělání

Středočeský kraj

diferenciace hrubé měsíční mzdy				hrubá měsíční mzda				placená doba
1. decil	1. kvartil	3. kvartil	9. decil	průměr	z toho			
Kč/měs	Kč/měs	Kč/měs	Kč/měs	Kč/měs	odměny	příplatky	náhrady	hod/měs
					%	%	%	
18 613	24 122	41 281	50 255	33 872	14,1	5,7	11,6	173,5
19 674	24 856	44 600	57 577	36 455	16,1	4,8	12,5	172,5
21 624	29 190	54 130	70 613	44 262	17,1	3,5	11,2	171,7
26 827	33 799	61 573	82 753	52 150	16,3	3,0	10,8	171,7
26 435	38 159	84 317	121 054	70 212	18,9	1,9	10,7	170,7
18 280	22 205	42 472	56 011	35 158	12,2	4,9	10,2	174,6
20 317	27 039	51 147	68 305	42 949	16,7	3,8	11,5	172,2

Hrubá měsíční mzda podle hlavních tříd a tříd zaměstnání CZ-ISCO

		Středočeský kraj	
hlavní třída / třída zaměstnání CZ-ISCO		počet zaměstnanců přepočtený podle placených měsíců	hrubá měsíční mzda
		tis. osob	medián Kč/měs
D	Manuální pracovníci	192,7	33 347
T	Nemanuální pracovníci	140,9	43 913
1	Řídící pracovníci	13,3	83 779
11	Nejvyšší představitelé společností	0,7	116 649
12	Řídící prac.správy podniku, obchod., admin. a pod. činností	3,5	91 507
13	Řídící pracovníci výroby, IT, vzdělávání a příbuzných oborů	7,3	87 088
14	Řídící prac.ubyt.,strav.služeb,obchodu,ost.řídící pracovníci	1,8	55 819
2	Specialisté	27,2	61 550
21	Specialisté v oblasti vědy a techniky	10,8	68 119
22	Specialisté v oblasti zdravotnictví	4,7	53 669
23	Specialisté v oblasti výchovy a vzdělávání	2,6	*
24	Specialisté v obchodní sféře a veřejné správě	5,7	64 319
25	Specialisté v oblasti ICT	2,6	68 906
26	Specialisté obl. právní, sociální, kulturní a příbuz.oblastí	0,9	51 281
3	Techničtí a odborní pracovníci	63,3	43 608
31	Techničtí a odborní pracovníci v oblasti vědy a techniky	25,9	47 285
32	Odborní pracovníci v oblasti zdravotnictví	7,0	39 327
33	Odborní pracovníci v obchodní sféře a veřejné správě	26,8	42 251
34	Odborní pracovníci v obl.práva,kultury,sportu,příbuz.oborech	1,3	36 578
35	Technici v oblasti ICT	2,2	40 439
4	Úředníci	28,8	32 125
41	Všeobecní admin.pracovníci,sekretáři,pracovníci zadávání dat	10,7	28 330
42	Pracovníci informačních služeb,na přepážkách,v příb.oborech	3,2	28 601
43	Úředníci pro zpracování číselných údajů a v logistice	13,4	37 622
44	Ostatní úředníci	1,5	27 996
5	Pracovníci ve službách a prodeji	36,4	26 199
51	Pracovníci v oblasti osobních služeb	6,5	21 266
52	Pracovníci v oblasti prodeje	21,7	26 768
53	Pracovníci osob.péče ve vzdělávání,zdravotnictví,příbuz.obl.	4,7	30 190
54	Pracovníci v oblasti ochrany a ostrahy	3,4	21 813

Hrubá měsíční mzda podle hlavních tříd a tříd zaměstnání CZ-ISCO

Středočeský kraj

diferenciace hrubé měsíční mzdy				hrubá měsíční mzda				placená doba
1. decil	1. kvartil	3. kvartil	9. decil	průměr	z toho			
Kč/měs	Kč/měs	Kč/měs	Kč/měs	Kč/měs	odměny	příplatky	náhrady	hod/měs
					%	%	%	
19 613	24 635	43 433	55 964	35 528	15,6	5,3	12,5	172,8
23 573	31 820	63 090	86 724	53 099	17,6	2,5	10,6	171,4
38 865	55 819	119 721	177 358	101 880	23,0	1,2	10,0	170,2
20 504	45 321	162 962	313 628	139 056	22,0	0,9	9,1	171,7
41 984	64 945	130 211	193 041	112 057	23,5	0,7	10,0	170,1
40 335	57 714	119 914	174 390	102 358	24,1	1,4	10,2	169,1
32 238	41 634	81 908	114 133	67 487	16,1	2,0	9,8	174,2
32 320	44 911	80 807	98 764	65 732	16,1	2,6	11,1	171,2
35 757	47 980	81 731	93 697	67 659	16,5	1,6	10,9	168,8
28 034	35 318	70 721	95 339	58 259	9,5	8,2	10,1	177,1
*	*	*	*	*	*	*	*	*
41 167	51 789	83 333	112 265	72 404	20,1	0,5	10,3	171,4
35 226	50 759	90 003	109 975	72 723	15,9	2,2	10,0	168,2
28 423	35 042	71 536	93 519	58 545	20,6	1,1	10,2	171,9
25 789	33 879	57 131	75 060	48 511	18,0	3,1	10,9	171,8
27 013	36 308	62 517	78 278	52 361	17,9	3,9	11,6	171,3
29 696	32 185	50 328	58 568	41 726	13,4	10,1	10,0	174,4
25 572	33 329	55 713	75 199	47 430	19,5	0,7	10,4	171,5
21 882	27 574	40 734	54 099	38 884	12,6	2,6	9,8	173,2
22 095	29 683	52 243	70 182	43 927	15,8	2,5	10,2	172,9
18 819	24 738	42 155	54 466	35 168	13,7	2,2	10,2	171,6
17 812	21 877	36 603	47 938	31 141	11,5	0,7	9,7	171,7
16 779	20 811	33 807	42 527	29 242	12,9	2,4	10,1	169,6
22 051	29 495	47 700	57 851	39 639	15,2	3,1	10,5	171,6
23 620	24 549	41 122	63 370	36 400	14,4	1,2	10,8	174,1
17 670	20 618	31 894	39 423	28 004	10,8	5,0	9,6	172,4
17 037	18 554	28 651	41 218	26 220	7,4	3,2	9,6	172,8
17 865	21 713	31 588	38 798	27 972	11,9	3,5	9,4	172,1
24 117	26 606	33 469	38 117	30 897	10,1	9,0	10,6	175,0
17 153	19 038	27 172	51 689	27 580	11,1	11,8	9,9	170,0

Hrubá měsíční mzda podle hlavních tříd a tříd zaměstnání CZ-ISCO

		Středočeský kraj	
hlavní třída / třída zaměstnání CZ-ISCO		počet zaměstnanců přepočtený podle placených měsíců	hrubá měsíční mzda
		tis. osob	medián Kč/měs
6	Kvalifikovaní pracovníci v zemědělství, lesnictví a rybářství	3,9	31 938
61	Kvalifikovaní pracovníci v zemědělství	3,8	31 831
62	Kvalifikovaní pracovníci v lesnictví, rybářství a myslivosti	0,1	36 172
7	Řemeslníci a opraváři	54,3	37 089
71	Řemeslníci, kvalif. pracovníci na stavbách (kromě elektrikářů)	8,4	35 863
72	Kovodělníci, strojírenští dělníci, pracovníci v přib. oborech	27,7	41 372
73	Pracovníci v obl. uměleckých a tradičních řemesel, polygrafie	1,8	*
74	Pracovníci v oboru elektroniky a elektrotechniky	6,4	42 054
75	Zpracovatelé potravin, dřeva, textilu, pracovníci příbuz. oborů	10,1	28 604
8	Obsluha strojů a zařízení, montéři	84,3	36 833
81	Obsluha stacionárních strojů a zařízení	19,2	37 636
82	Montážní dělníci výrobků a zařízení	19,0	38 365
83	Řidiči a obsluha pojízdných zařízení	46,2	36 168
9	Pomocní a nekvalifikovaní pracovníci	22,1	23 463
91	Uklízeči a pomocníci	3,9	21 168
92	Pomocní pracovníci v zemědělství, lesnictví a rybářství	1,5	*
93	Pomocní pracovníci těžby, staveb., výroby, dopravy a přib. ob.	13,8	24 884
94	Pomocní pracovníci při přípravě jídla	0,8	*
96	Pracovníci s odpady a ostatní pomocní pracovníci	2,1	25 566
Neuvedeno			
CELKEM - mzdová sféra		333,6	37 016

Hrubá měsíční mzda podle hlavních tříd a tříd zaměstnání CZ-ISCO

Středočeský kraj

diferenciace hrubé měsíční mzdy				hrubá měsíční mzda				placená doba
1. decil	1. kvartil	3. kvartil	9. decil	průměr	z toho			
Kč/měs	Kč/měs	Kč/měs	Kč/měs	Kč/měs	odměny	příplatky	náhrady	hod/měs
					%	%	%	
23 243	24 339	38 687	46 627	33 716	18,3	3,8	10,7	177,3
23 243	24 339	38 458	46 627	33 569	18,1	3,7	10,6	177,7
30 127	33 241	40 651	48 549	37 779	24,9	6,0	12,4	167,1
21 034	27 643	50 114	62 630	39 844	17,3	4,3	13,1	171,2
20 673	25 254	47 883	61 196	38 456	14,7	3,2	13,2	172,8
24 066	31 116	54 838	64 025	43 060	19,3	4,2	14,2	170,4
*	*	*	*	*	*	*	*	*
28 189	32 102	57 097	67 619	45 076	19,5	6,1	11,4	172,3
16 441	22 077	36 460	47 470	30 880	11,7	4,2	10,8	171,4
21 813	28 952	45 594	55 835	37 983	16,1	6,5	13,2	173,3
24 778	30 331	45 758	54 382	39 087	15,8	8,1	11,7	172,9
23 298	30 465	51 480	58 346	40 128	17,5	5,8	17,6	167,7
20 643	27 059	43 735	54 514	36 643	15,5	6,1	11,8	175,8
16 916	18 462	32 289	40 461	26 549	13,0	2,8	10,8	173,5
16 470	17 691	25 986	32 010	23 166	10,6	2,9	9,9	172,3
*	*	*	*	*	*	*	*	*
17 036	18 747	33 953	41 778	27 464	11,9	2,8	11,2	173,4
*	*	*	*	*	*	*	*	*
17 746	20 271	36 174	40 776	28 238	17,9	3,4	9,9	176,1
20 317	27 039	51 147	68 305	42 949	16,7	3,8	11,5	172,2

Hrubá měsíční mzda podle podskupin zaměstnání CZ-ISCO

podskupina zaměstnání / kategorie zaměstnání CZ-ISCO	Středočeský kraj	
	počet zaměstnanců přepočtený podle placených měsíců tis. osob	hrubá měsíční mzda
		medián Kč/měs
1120 Nejvyšší představitelé společností (kromě polit.,zájm.org.)	0,6	121 693
1211 Řídící pracovníci v oblasti financí (kr.fin.,pojišť.služeb)	0,6	99 693
1212 Řídící pracovníci v oblasti lidských zdrojů	0,2	84 030
1219 Ostatní řídicí pracovníci správy podniku a pod. činností	0,5	82 263
1221 Řídící pracovníci v obchodu, marketingu a v příb. oblastech	1,2	91 912
1223 Řídící pracovníci v oblasti výzkumu a vývoje	0,9	91 304
1311 Řídící pracovníci v zemědělství, lesnictví a příb. oborech	0,5	49 872
1321 Řídící pracovníci v průmyslové výrobě	4,0	100 432
1323 Řídící pracovníci ve stavebnictví a zeměměřičtví	0,3	75 480
1324 Řídící pracovníci v dopravě, logistice a příbuzných oborech	1,4	66 807
1330 Řídící pracovníci v oblasti ICT	0,2	103 904
1342 Řídící pracovníci v oblasti zdravotnictví	0,4	80 526
1346 Řídící pracovníci v oblasti finančních, pojišťovacích služeb	0,1	83 499
1420 Řídící pracovníci v maloobchodě a velkoobchodě	1,4	54 859
1439 Řídící pracovníci v ost.službách (CK, nemovitosti a jiné)	0,1	62 348
2111 Fyzici a astronomové	0,5	59 430
2113 Chemici (kromě chemického inženýrství)	0,1	50 711
2131 Biologové, botanici, zoologové a příbuzní specialisté	0,6	49 092
2141 Specialisté v oblasti průmysl.inženýrství a příbuz.oblastech	1,7	53 962
2142 Stavební inženýři	0,4	67 770
2143 Specialisté v oblasti průmyslové ekologie	0,1	54 676
2144 Strojní inženýři	3,5	79 761
2145 Chemičtí inženýři a specialisté v příbuzných oborech	1,3	75 638
2146 Důlní a hutní inženýři a specialisté v příbuzných oborech	0,0	51 867
2149 Specialisté v oblasti techniky v ostatních oborech	0,7	59 670
2151 Inženýři elektrotechnici a energetici	0,4	68 068
2152 Inženýři elektroniky	0,4	67 130
2153 Inženýři elektronických komunikací (vč. radiokomunikací)	0,0	59 221
2163 Průmysloví a produktoví designéři, módní návrháři	0,1	97 299
2166 Grafici a výtvarníci v multimédiích	0,1	49 554
2212 Lékaři specialisté	1,9	66 837
2221 Všeobecné sestry se specializací	1,2	56 913
2222 Porodní asistentky se specializací	0,1	55 429
2265 Specialisté v oblasti dietetiky a výživy	0,0	39 244
2411 Specialisté v oblasti účetnictví	0,8	62 603
2412 Finanční a investiční poradci a příbuzní specialisté	0,2	59 452
2413 Finanční analytici, specialisté v peněžnictví, pojišťovnictví	0,2	60 190
2423 Specialisté v oblasti personálního řízení	0,5	62 167
2424 Specialisté v oblasti vzdělávání a rozvoje lidských zdrojů	0,1	58 130
2431 Specialisté v oblasti reklamy a marketingu, průzkumu trhu	0,6	56 114
2432 Specialisté pro styk s veřejností	0,0	67 995
2433 Specialisté prodeje a nákupu produktů a služeb (kromě ICT)	2,4	64 481
2511 Systémoví analytici	0,8	80 943
2512 Vývojáři softwaru	0,4	71 401

Hrubá měsíční mzda podle podskupin zaměstnání CZ-ISCO

Středočeský kraj

diferenciace hrubé měsíční mzdy				hrubá měsíční mzda				placená doba
1. decil	1. kvartil	3. kvartil	9. decil	průměr	z toho			
Kč/měs	Kč/měs	Kč/měs	Kč/měs	Kč/měs	odměny	příplatky	náhrady	hod/měs
					%	%	%	
36 602	74 091	190 731	317 138	159 010	22,5	0,9	9,1	171,4
44 408	63 486	157 791	243 039	127 579	23,3	0,5	10,1	171,8
35 825	53 740	145 430	222 528	118 224	19,5	1,0	10,4	171,5
38 577	61 573	124 711	180 252	104 819	19,5	1,1	10,4	171,3
40 688	61 337	140 127	196 600	112 762	27,8	0,2	9,7	172,1
56 655	79 646	109 777	147 343	101 714	20,9	1,5	10,1	164,8
31 083	38 689	73 878	105 025	58 090	28,1	0,5	9,4	172,5
49 871	76 087	141 170	192 276	117 540	25,7	0,8	10,0	165,5
43 399	57 900	109 494	193 020	95 861	32,1	1,9	9,4	176,4
38 551	50 011	102 637	152 674	88 414	20,0	1,3	10,4	172,7
64 627	69 213	148 245	188 075	116 615	18,7	1,1	11,0	171,7
45 951	61 117	118 313	155 522	93 768	13,1	8,5	10,4	177,9
58 346	73 331	107 153	162 177	99 376	27,3	2,5	10,8	172,6
33 276	41 395	83 945	121 760	69 208	17,1	2,2	9,4	174,9
42 341	47 559	92 290	131 278	77 716	25,2	0,5	9,7	172,9
37 130	45 246	78 193	96 868	65 403	16,9	1,5	11,9	170,9
33 183	41 845	63 683	77 701	54 262	17,8	2,2	11,3	171,4
30 239	37 468	62 859	82 474	53 862	22,9	1,3	10,1	173,5
34 897	41 038	73 129	96 770	62 000	13,0	1,5	11,5	172,2
38 199	48 918	81 383	93 961	69 257	18,5	1,0	10,8	172,5
34 702	45 239	76 156	94 942	60 899	23,0	0,2	12,9	169,9
48 161	67 620	83 874	94 344	77 046	16,8	1,2	10,9	165,1
47 392	64 433	81 870	90 599	73 227	16,4	1,8	10,6	164,3
34 748	40 075	70 634	84 847	58 715	33,4	1,1	10,8	169,8
42 322	48 599	75 950	97 833	66 575	12,8	1,6	10,5	172,7
45 812	54 840	87 132	105 945	74 059	13,5	2,5	11,7	171,2
43 266	53 518	76 163	89 345	67 964	23,4	2,8	9,8	171,2
43 611	49 152	69 030	82 918	62 628	15,1	4,7	12,6	168,5
58 242	76 913	121 040	157 891	101 747	15,3	5,8	10,5	166,8
30 930	35 908	67 456	98 596	57 822	29,2	0,0	8,5	173,4
28 034	41 105	94 585	118 436	71 013	9,5	6,5	10,0	181,7
41 784	49 290	64 244	71 052	57 151	10,6	17,3	10,2	174,9
43 948	50 582	60 783	65 503	55 671	9,7	16,7	10,7	171,3
28 126	33 264	45 265	52 812	40 245	7,6	6,8	10,3	178,4
41 281	48 613	81 059	106 658	69 121	17,3	0,7	10,2	169,5
42 229	49 821	68 064	85 075	62 344	19,7	0,2	10,7	172,9
44 921	51 378	90 925	127 635	75 291	20,4	0,3	10,5	171,6
40 662	51 950	80 088	107 684	69 572	12,9	1,5	10,5	170,2
38 365	47 838	71 484	93 749	62 953	15,4	0,8	11,6	170,0
33 724	42 428	74 684	112 053	66 259	15,9	0,4	9,9	172,5
36 946	50 349	89 109	101 164	71 108	17,5	1,4	10,5	167,0
45 682	54 456	88 216	114 321	75 275	23,0	0,4	9,8	172,0
51 736	67 791	94 876	109 066	81 995	16,8	3,1	9,9	163,1
52 794	59 428	97 968	109 975	82 565	17,8	0,2	9,6	166,0

Hrubá měsíční mzda podle podskupin zaměstnání CZ-ISCO

podskupina zaměstnání / kategorie zaměstnání CZ-ISCO	Středočeský kraj	
	počet zaměstnanců přepočtený podle placených měsíců tis. osob	hrubá měsíční mzda
		medián Kč/měs
2514 Programátoři počítačových aplikací specialisté	0,4	54 373
2519 Specialisté v oblasti testování softwaru, příbuzní pracovníci	0,1	51 796
2522 Systémoví administrátoři, správci počítačových sítí	0,5	67 655
2529 Specialisté v oblasti bezpečnosti dat a příbuzní pracovníci	0,0	52 873
2619 Specialisté v oblasti práva a příbuzných oblastech j.n.	0,1	71 681
2631 Specialisté v oblasti ekonomie	0,2	68 109
2635 Specialisté v sociální oblasti	0,1	33 229
2636 Specialisté v církevní oblasti a v příbuzných oblastech	0,1	32 870
3112 Stavební technici	1,5	38 712
3113 Elektrotechnici a technici energetici	1,8	44 604
3114 Technici elektroniky	1,4	51 169
3115 Strojírenští technici	7,2	53 033
3116 Technici v chemickém inženýrství a příbuzných oborech	1,4	47 215
3117 Důlní a hutní technici a pracovníci v příbuzných oborech	0,0	46 381
3119 Technici v ostatních průmyslových oborech	1,8	44 016
3121 Mistři a příbuzní prac. v těžbě, hutní výrobě, slévárenství	0,1	55 161
3122 Mistři a příbuzní prac. ve výrobě (kr. hutnictví, slévárenství)	6,0	50 193
3123 Mistři a příbuzní pracovníci ve stavebnictví	1,5	35 654
3133 Operátoři velinů pro chem. výr. (kromě zprac. ropy, zem. plynu)	0,2	45 067
3141 Technici, laboranti v biolog. a příbuz. oborech (kr. zdravot.)	0,3	36 583
3142 Technici v oblasti zemědělství, rybářství a vodohospodářství	1,2	37 218
3212 Odborní laboranti, laboratorní asistenti v obl. zdravotnictví	0,3	41 960
3213 Farmaceutičtí asistenti	0,3	43 943
3221 Všeobecné sestry bez specializace	4,9	37 969
3222 Porodní asistentky bez specializace	0,1	51 007
3255 Odborní pracovníci v oblasti rehabilitace	0,3	39 103
3256 Praktické sestry	0,5	44 391
3258 Zdravotničtí záchranáři	0,1	53 880
3312 Odborní pracovníci v oblasti peněžnictví	0,8	46 320
3313 Odborní pracovníci účetnictví, ekonomiky, personalistiky	5,3	40 749
3321 Odborní pracovníci v oblasti pojišťovnictví	0,5	44 166
3322 Obchodní zástupci	6,4	42 317
3323 Nákupčí	1,8	46 509
3331 Odbytoví a přepravní agenti, celní deklaranti	1,3	44 968
3339 Zprostředkovatelé služeb j.n.	4,5	39 768
3341 Vedoucí v oblasti administrativních agend	1,6	53 370
3343 Odborní pracovníci v administrativě a správě organizace	4,0	41 952
3344 Odborní administrativní pracovníci v oblasti zdravotnictví	0,1	30 676
3511 Technici provozu ICT, technici programátoři	1,0	38 281
3512 Technici uživatelské podpory ICT	0,2	48 976
3513 Technici počítačových sítí a systémů	0,7	42 840
3521 Technici v oblasti vysílání a audiovizuálních záznamů	0,0	29 683
4110 Všeobecní administrativní pracovníci	9,1	27 389
4120 Sekretáři (všeobecní)	1,4	36 377

Hrubá měsíční mzda podle podskupin zaměstnání CZ-ISCO

Středočeský kraj

diferenciace hrubé měsíční mzdy				hrubá měsíční mzda				placená doba
1. decil	1. kvartil	3. kvartil	9. decil	průměr	z toho			
Kč/měs	Kč/měs	Kč/měs	Kč/měs	Kč/měs	odměny	příplatky	náhrady	hod/měs
					%	%	%	
30 291	41 253	73 500	99 309	60 862	14,3	1,5	10,6	171,8
32 270	38 161	73 859	112 295	59 419	12,4	1,4	10,7	172,1
40 725	50 937	90 003	123 281	74 886	14,2	3,3	10,5	171,1
30 326	35 332	77 677	104 959	61 545	10,9	1,0	10,4	171,9
21 133	44 672	98 858	153 453	79 527	16,0	1,0	10,5	169,2
43 975	52 541	93 147	102 790	75 834	21,6	0,3	11,2	169,8
25 865	29 215	36 273	47 644	35 136	16,3	3,2	12,4	175,0
18 930	23 270	38 505	44 942	32 519	17,9	1,1	10,9	173,3
20 029	30 706	52 033	64 466	42 144	13,9	1,2	10,3	171,8
22 251	37 309	63 242	76 896	49 889	18,9	3,0	10,3	170,9
31 720	41 295	68 284	83 812	55 207	20,4	3,1	10,7	171,2
33 739	41 560	69 623	79 238	55 753	19,3	2,0	12,1	169,6
30 190	36 221	58 006	68 321	48 589	13,0	3,9	12,3	169,4
37 194	41 236	59 968	63 154	49 388	23,2	0,7	12,9	165,2
25 984	33 633	56 872	74 085	47 783	12,8	2,1	11,1	172,8
43 970	47 969	64 346	72 165	56 439	21,9	3,4	12,0	167,9
23 565	38 718	64 458	80 981	53 023	17,9	4,5	11,8	172,4
18 628	20 015	46 605	57 170	36 224	11,0	0,6	8,9	174,0
34 343	38 495	55 266	63 668	47 050	12,4	14,2	10,7	170,9
27 660	31 635	42 047	53 166	43 446	27,7	0,4	10,5	172,3
21 153	30 077	49 627	62 096	41 142	22,2	1,3	9,8	175,0
33 130	37 676	49 904	59 172	44 551	9,4	11,8	12,0	176,6
33 529	38 783	49 780	57 629	45 049	16,1	3,9	9,9	175,7
28 189	31 222	49 886	58 659	40 561	13,0	9,4	9,9	173,8
38 249	46 042	55 826	61 607	50 843	7,7	22,4	10,3	170,6
28 354	33 832	44 023	46 678	38 610	13,2	2,5	11,2	173,1
33 220	37 807	51 777	57 863	44 920	9,4	20,7	9,7	176,5
42 262	47 587	59 541	64 030	53 016	8,8	23,2	9,7	174,4
32 923	38 551	55 992	68 626	49 114	23,9	0,4	10,9	173,1
28 569	33 936	52 116	65 301	44 963	16,8	0,6	10,8	170,2
24 193	25 940	54 782	76 882	49 067	17,4	0,1	10,5	169,5
19 940	28 443	61 082	82 415	47 856	24,1	0,4	9,3	172,0
30 332	36 223	66 252	83 479	53 514	14,2	0,6	10,8	171,2
32 541	35 925	64 273	80 242	51 839	13,7	0,8	10,9	169,1
26 569	31 939	50 680	64 485	44 286	22,5	0,3	10,3	172,5
33 108	41 423	68 168	81 895	57 580	19,1	2,3	11,1	173,9
29 674	35 245	51 787	70 327	46 526	17,2	1,2	10,9	171,1
26 827	27 826	38 504	48 511	35 684	15,2	3,3	11,3	174,7
21 689	23 230	50 705	64 173	41 067	13,9	3,6	10,3	172,9
29 903	35 276	65 316	81 797	53 431	14,5	1,7	9,8	172,0
24 298	31 598	56 437	79 670	47 215	20,2	1,7	10,2	173,2
22 540	25 065	33 658	40 439	30 432	6,7	4,3	13,5	170,8
17 628	20 902	34 835	45 433	30 118	10,8	0,6	9,7	171,7
21 429	27 556	44 028	51 246	37 529	15,0	0,9	9,9	172,0

Hrubá měsíční mzda podle podskupin zaměstnání CZ-ISCO

podskupina zaměstnání / kategorie zaměstnání CZ-ISCO	Středočeský kraj	
	počet zaměstnanců přepočtený podle placených měsíců tis. osob	hrubá měsíční mzda
		medián Kč/měs
4211 Pokladníci ve fin.institucích,na poštách,prac.v příb.oborech	0,6	28 898
4214 Inkasisté pohledávek a příbuzní pracovníci	0,0	39 804
4222 Pracovníci v zákaznických kontaktních centrech	0,7	36 952
4223 Operátoři telefonních panelů	0,0	28 860
4225 Pracovníci v informačních kancelářích	0,1	28 320
4311 Úředníci v oblasti účetnictví	4,5	30 352
4312 Úředníci v oblasti statistiky, finančnictví a pojišťovnictví	0,1	40 660
4313 Mzdoví účetní	0,3	42 616
4321 Úředníci ve skladech	4,4	37 931
4322 Úředníci ve výrobě	0,9	46 951
4323 Pracovníci v dopravě a přepravě	3,2	44 465
4412 Pracovníci poštovního provozu (kromě úředníků na přepážkách)	0,8	25 704
4415 Pracovníci evidence dat a archivů	0,0	34 076
4416 Personální referenti	0,5	49 189
5120 Kuchaři (kromě šéfkuchařů), pomocní kuchaři	2,7	20 697
5151 Vedoucí provozu stravovacích, ubytovacích a dalších zařízení	1,1	27 532
5153 Správci objektů	0,7	30 853
5222 Vedoucí pracovních týmů v prodejnách	2,8	32 582
5223 Prodavači v prodejnách	14,6	25 510
5230 Pokladníci a prodavači vstupenek a jízdenek	1,6	29 932
5246 Obsluha v zařízeních rychlého občerstvení	0,2	26 971
5329 Pracovníci osobní péče ve zdravotní a sociální oblasti j.n.	2,0	31 937
5411 Příslušníci HZS ČR,hasiči ostatních jednotek požární ochrany	0,4	58 219
5419 Pracovníci v oblasti ochrany a ostrahy j.n.	0,1	45 136
6210 Kvalifikovaní pracovníci v lesnictví a příbuzných oblastech	0,1	36 172
7114 Betonáři, železobetonáři a příbuzní pracovníci	0,3	37 170
7132 Lakýrníci a natěrači (kromě stavebních)	1,7	51 346
7212 Svářeči, řezači plamenem a páječi	2,5	40 571
7222 Nástrojaři a příbuzní pracovníci	6,5	39 327
7223 Seřizovači a obsluha obráběcích strojů (kr.dřevoobráběcích)	5,8	45 183
7231 Mechanici a opraváři motorových vozidel	6,1	36 546
7232 Mechanici a opraváři leteckých motorů a zařízení	0,2	39 811
7233 Mechanici a opraváři zeměděl.,průmysl. a j.strojů, zařízení	4,1	42 958
7322 Tiskaři	0,3	31 926
7412 Elektromechanici	3,2	40 557
7421 Mechanici a opraváři elektronických přístrojů	1,8	51 722
7422 Mechanici a opraváři ICT	0,1	42 728
7515 Ochutnávači,kontroloři kvality potravin a nápojů,příb.prac.	0,2	37 107
7522 Truhláři (kr.stavebních) a pracovníci v příbuzných oborech	2,6	25 621
7543 Kvalitáři, testovači výrobků, laboranti (kr.potravin,nápojů)	2,5	39 718
8114 Obsluha strojů na výrobky z cementu,kamene,ostatních nerostů	0,5	37 705
8121 Obsluha zařízení na zpracování kovů	2,3	38 304
8122 Obsluha lakov.a j.zařízení na povrch.úpravu kovů,j.materiálů	0,5	37 882
8131 Obsluha strojů a zařízení pro chemickou výrobu	2,5	38 314

Hrubá měsíční mzda podle podskupin zaměstnání CZ-ISCO

Středočeský kraj

diferenciace hrubé měsíční mzdy				hrubá měsíční mzda				placená doba
1. decil	1. kvartil	3. kvartil	9. decil	průměr	z toho			
Kč/měs	Kč/měs	Kč/měs	Kč/měs	Kč/měs	odměny	příplatky	náhrady	hod/měs
					%	%	%	
25 025	26 990	31 209	34 767	29 468	15,3	1,4	10,4	170,3
25 192	31 134	61 176	64 587	47 065	18,7	0,8	10,8	172,5
27 469	31 702	42 565	50 381	38 464	16,0	1,8	11,2	171,5
21 450	26 060	30 998	42 255	30 723	3,2	2,6	10,3	173,2
22 555	26 758	29 947	31 392	28 509	1,3	3,9	10,9	174,3
17 717	22 979	38 648	49 799	33 122	12,0	0,4	9,6	170,5
32 832	36 990	53 373	81 247	48 343	14,0	0,2	10,5	169,8
34 233	34 384	51 313	55 408	44 970	20,8	0,7	10,7	172,6
24 792	31 488	46 348	59 693	40 350	16,4	3,0	11,2	172,0
30 515	37 338	57 653	72 131	49 681	15,7	2,3	11,9	171,5
27 722	36 591	52 569	59 952	44 846	16,6	6,8	10,3	173,0
23 841	24 585	29 921	35 152	28 095	13,5	1,1	11,1	177,1
26 574	31 909	45 110	59 430	38 747	17,4	0,5	11,9	168,1
24 184	37 557	71 595	82 105	54 346	15,9	1,2	10,5	169,5
17 495	17 824	26 870	33 746	23 534	5,8	4,6	10,4	173,3
16 200	16 285	41 672	55 963	32 936	9,8	2,4	9,2	170,7
16 540	21 437	43 134	64 044	35 639	10,9	2,1	8,9	173,2
19 913	26 645	41 500	56 336	36 373	15,6	3,1	9,4	175,2
17 865	20 806	30 010	35 956	26 462	10,2	3,1	9,5	172,3
22 912	26 377	34 631	39 437	30 956	10,9	7,3	11,0	173,7
23 136	24 656	30 124	35 853	27 979	7,2	5,1	7,8	172,9
24 373	27 627	34 610	39 568	31 795	8,3	11,8	10,1	175,3
36 029	46 198	66 655	76 565	56 488	15,4	23,2	10,1	173,1
31 460	36 740	73 287	81 573	53 930	17,7	4,0	10,1	168,2
30 127	33 241	40 651	48 549	37 779	24,9	6,0	12,4	167,1
31 245	35 058	39 014	42 248	37 102	21,4	4,2	15,4	166,6
27 796	40 372	62 594	67 693	49 938	22,4	5,7	17,9	166,1
23 506	29 865	47 426	55 666	40 033	17,1	5,7	13,2	172,1
25 753	31 301	47 347	61 127	40 957	16,7	4,5	12,0	173,1
26 246	34 780	61 935	69 314	47 183	17,9	4,6	16,9	167,2
19 665	24 846	56 021	62 557	39 933	21,1	1,9	14,1	169,1
28 688	33 994	46 836	59 033	42 298	15,6	4,3	12,7	165,9
27 379	33 894	51 460	59 223	43 403	18,5	6,2	11,7	173,9
22 619	26 444	39 560	47 902	33 807	13,4	4,7	11,6	168,3
26 350	28 851	50 059	59 165	41 384	18,1	5,1	11,4	172,1
27 958	33 904	68 728	73 796	50 785	21,0	7,2	11,7	169,7
31 832	35 448	53 275	63 689	45 025	9,7	5,3	11,7	173,0
24 779	32 355	48 357	58 610	40 795	19,6	4,6	10,9	173,9
16 278	19 891	29 798	32 632	25 166	2,6	0,3	9,2	174,0
26 327	30 856	50 344	60 013	42 018	14,5	7,4	13,4	168,9
29 968	33 560	44 436	50 029	39 362	17,4	9,3	12,4	174,4
28 310	32 682	46 354	54 524	40 485	16,3	7,3	12,6	169,1
26 694	32 001	45 210	53 532	39 628	20,2	6,1	14,4	171,1
22 287	25 356	49 710	59 709	39 889	16,3	11,9	12,1	168,7

Hrubá měsíční mzda podle podskupin zaměstnání CZ-ISCO

Středočeský kraj		
podskupina zaměstnání / kategorie zaměstnání CZ-ISCO	počet zaměstnanců přepočtený podle placených měsíců	hrubá měsíční mzda
		medián
	tis. osob	Kč/měs
8142 Obsluha strojů na výrobu a zpracování výrobků z plastu	3,1	38 712
8143 Obsluha strojů na výrobu a zpracování výrobků z papíru	0,3	31 361
8160 Obsluha strojů na výrobu potravin a příbuzných výrobků	2,8	35 787
8181 Obsluha strojů a zařízení na výrobu skla,keramiky,stavebnin	1,3	42 234
8183 Obsluha strojů na balení, plnění a etiketování	1,0	33 182
8189 Obsluha stacionárních strojů a zařízení j.n.	2,5	38 771
8211 Montážní dělníci mechanických zařízení	5,4	37 259
8212 Montážní dělníci elektrických, energet. a elektron. zařízení	3,0	29 939
8219 Montážní dělníci ostatních výrobků	10,5	44 290
8311 Strojvedoucí a řidiči kolejových motorových vozíků	0,6	53 445
8312 Signalisti,brzdaři,výhybkáři,posunovači,příbuzní pracovníci	0,7	42 589
8322 Řidiči osobních a malých dodávkových automobilů, taxikáři	2,1	29 931
8331 Řidiči autobusů, trolejbusů a tramvají	1,1	48 859
8332 Řidiči nákladních automobilů, tahačů a speciálních vozidel	14,1	27 288
8341 Řidiči a obsluha zemědělských a lesnických strojů	3,1	36 342
8342 Obsluha železničních, zemních a příbuzných strojů a zařízení	0,9	38 003
8343 Obsluha jeřábů,zdvihacích a podobných manipulačních zařízení	0,5	42 355
8344 Obsluha vysokozdvížných a jiných vozíků a skladníci	23,0	37 524
9112 Uklízeči a pomocníci v hotelích,admin.,průmysl.a j.objektech	3,5	21 569
9321 Ruční baliči, plniči a etiketovači	1,4	29 302
9329 Ostatní pomocní pracovníci ve výrobě	6,5	24 160
9333 Pomocní manipulační pracovníci (kromě výroby)	4,0	24 776
9334 Doplnovači zboží	0,1	34 080

Hrubá měsíční mzda podle podskupin zaměstnání CZ-ISCO

Středočeský kraj

diferenciace hrubé měsíční mzdy				hrubá měsíční mzda				placená doba
1. decil	1. kvartil	3. kvartil	9. decil	průměr	z toho			
Kč/měs	Kč/měs	Kč/měs	Kč/měs	Kč/měs	odměny	příplatky	náhrady	hod/měs
					%	%	%	
28 493	32 038	45 494	50 627	39 762	15,7	6,1	12,8	177,3
24 262	27 274	36 209	42 077	32 052	7,9	8,0	11,4	170,1
22 987	26 910	46 453	56 361	38 094	14,2	6,9	9,4	178,1
32 960	37 514	50 205	57 632	44 061	20,4	12,4	12,3	174,3
21 007	25 805	41 365	47 787	34 004	9,6	10,1	10,4	172,6
27 898	32 218	46 577	56 840	40 980	15,0	8,4	11,2	172,4
25 237	31 908	43 927	49 691	37 788	14,4	6,9	13,0	169,7
21 868	25 643	36 017	41 556	31 292	12,2	7,3	13,4	172,1
23 951	32 510	55 985	60 056	43 856	20,0	5,0	20,5	165,4
46 859	50 296	57 299	61 985	53 789	11,2	16,9	12,8	173,2
35 693	39 018	46 437	51 277	43 116	13,1	16,6	10,9	173,9
16 570	20 549	36 665	42 498	29 913	15,7	4,1	9,8	177,2
33 655	43 010	54 302	59 766	47 758	11,1	23,7	9,2	192,8
20 093	21 662	39 295	48 069	31 712	13,5	6,4	9,7	180,0
25 293	32 348	41 411	52 534	37 023	23,8	3,1	11,0	185,8
20 017	26 219	49 428	56 158	39 110	14,4	3,5	10,9	178,1
22 487	34 796	54 700	62 198	43 829	17,3	6,7	14,7	170,7
25 805	31 421	45 208	55 437	38 814	16,0	4,7	13,2	171,0
16 250	17 691	26 156	31 915	23 425	10,8	3,1	10,0	172,3
20 784	24 450	36 800	48 361	31 824	9,4	6,0	12,0	172,9
17 036	18 703	32 461	40 053	26 837	13,6	2,7	11,9	172,6
16 804	18 215	34 051	42 125	27 236	10,4	2,4	10,4	173,8
23 146	30 679	42 347	43 969	35 752	9,2	12,3	11,8	169,3

Základní informace o měsíční odpracované a neodpracované době

Středočeský kraj

Průměrná měsíční odpracovaná doba 141,9 hod/měs

z toho přesčas 3,1 hod/měs

Diferenciace

1. decil - 10 % měsíčních odpracovaných dob menších než 111,8 hod/měs

1. kvartil - 25 % měsíčních odpracovaných dob menších než 135,3 hod/měs

Medián - 50 % měsíčních odpracovaných dob menších než 147,7 hod/měs

3. kvartil - 25 % měsíčních odpracovaných dob větších než 154,7 hod/měs

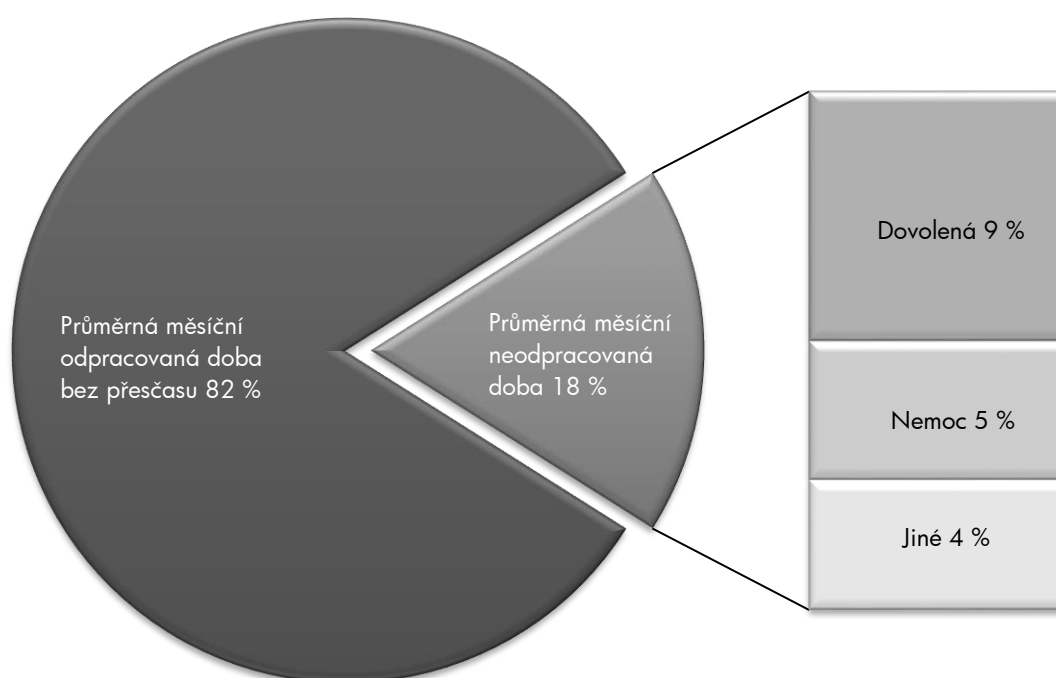
9. decil - 10 % měsíčních odpracovaných dob větších než 161,4 hod/měs

Průměrná měsíční neodpracovaná doba 30,4 hod/měs

z toho dovolená 14,6 hod/měs

z toho nemoc 8,1 hod/měs

Struktura fondu pracovní doby



**Měsíční odpracovaná a neodpracovaná doba
podle podskupin zaměstnání CZ-ISCO**

Středočeský kraj						
podskupina zaměstnání/ kategorie zaměstnání CZ-ISCO	počet zaměstnanců přepočtený podle evid. měsíců	odpracovaná doba		neodpracovaná doba		
		celkem	z toho přesčas	celkem	z toho	
					hod/měs	hod/měs
tis. osob	hod/měs	hod/měs	hod/měs			
1120 Nejvyšší představitelé společností (kromě polit.,zájm.org.)	0,6	150,8	0,0	20,6	14,0	1,7
1211 Řídící pracovníci v oblasti financí (kr.fin.,pojišť.služeb)	0,7	147,7	0,1	24,2	14,3	2,9
1212 Řídící pracovníci v oblasti lidských zdrojů	0,2	146,7	0,6	25,1	15,8	2,5
1219 Ostatní řídicí pracovníci správy podniku a pod. činností	0,6	146,6	0,9	24,7	14,6	3,9
1221 Řídící pracovníci v obchodu, marketingu a v příb. oblastech	1,2	148,9	0,3	23,2	16,0	2,1
1223 Řídící pracovníci v oblasti výzkumu a vývoje	0,9	144,2	1,1	20,6	15,6	1,7
1311 Řídící pracovníci v zemědělství, lesnictví a příb. oborech	0,5	150,7	0,3	21,8	13,4	4,3
1321 Řídící pracovníci v průmyslové výrobě	4,0	145,1	1,4	20,4	15,1	1,9
1323 Řídící pracovníci ve stavebnictví a zeměměřičtví	0,3	152,2	4,2	24,1	14,3	2,0
1324 Řídící pracovníci v dopravě, logistice a příbuzných oborech	1,4	149,6	2,5	23,1	15,4	1,8
1330 Řídící pracovníci v oblasti ICT	0,2	148,1	0,5	23,6	16,4	1,4
1342 Řídící pracovníci v oblasti zdravotnictví	0,4	149,1	6,1	28,6	17,2	5,4
1346 Řídící pracovníci v oblasti finančních, pojišťovacích služeb	0,1	144,6	0,2	28,1	16,6	4,0
1420 Řídící pracovníci v maloobchodě a velkoobchodě	1,4	150,1	1,9	25,3	14,9	5,9
1439 Řídící pracovníci v ost.službách (CK, nemovitosti a jiné)	0,1	151,6	0,9	21,3	14,4	1,5
2111 Fyzici a astronomové	0,5	145,1	0,1	25,9	17,3	1,6
2113 Chemici (kromě chemického inženýrství)	0,1	145,7	0,2	25,8	17,2	1,8
2131 Biologové, botanici, zoologové a příbuzní specialisté	0,7	148,2	0,4	25,3	17,1	2,3
2141 Specialisté v oblasti průmysl.inženýrství a příbuz.oblastech	1,7	145,5	1,7	26,7	16,0	3,7
2142 Stavební inženýři	0,4	148,7	1,6	24,0	15,3	2,5
2143 Specialisté v oblasti průmyslové ekologie	0,1	139,3	0,2	30,3	20,8	2,3
2144 Strojní inženýři	3,6	141,5	1,7	23,6	15,8	3,1
2145 Chemičtí inženýři a specialisté v příbuzných oborech	1,4	142,9	2,5	21,4	15,8	2,4
2149 Specialisté v oblasti techniky v ostatních oborech	0,7	147,4	1,6	25,3	15,8	3,2
2151 Inženýři elektrotechnici a energetici	0,4	146,4	2,0	25,0	16,7	2,6
2152 Inženýři elektroniky	0,4	148,3	1,8	22,9	15,5	4,2
2163 Průmysloví a produktoví designéři, módní návrháři	0,1	145,7	3,6	21,1	16,1	1,8
2166 Grafici a výtvarníci v multimédiích	0,1	149,5	0,0	24,1	13,8	2,7
2212 Lékaři specialisté	1,9	154,5	8,4	27,1	18,2	2,8
2221 Všeobecné sestry se specializací	1,3	147,0	6,9	28,4	16,6	6,9
2222 Porodní asistentky se specializací	0,1	145,9	4,3	27,0	17,1	4,6
2411 Specialisté v oblasti účetnictví	0,8	142,2	0,6	27,5	14,0	7,6
2412 Finanční a investiční poradci a příbuzní specialisté	0,2	138,6	0,2	34,3	15,8	5,5
2413 Finanční analytici, specialisté v peněžnictví, pojišťovnictví	0,2	147,7	0,2	24,0	15,2	1,9
2423 Specialisté v oblasti personálního řízení	0,5	145,7	1,2	24,5	15,3	4,1
2424 Specialisté v oblasti vzdělávání a rozvoje lidských zdrojů	0,1	142,8	0,5	27,3	16,4	3,9
2431 Specialisté v oblasti reklamy a marketingu, průzkumu trhu	0,6	149,1	0,5	23,5	14,9	2,2
2433 Specialisté prodeje a nákupu produktů a služeb (kromě ICT)	2,4	148,8	0,5	23,2	15,6	2,5
2511 Systémoví analytici	0,8	141,2	0,9	22,1	15,8	3,1
2512 Vývojáři softwaru	0,4	145,0	1,3	21,0	15,6	2,3
2514 Programátoři počítačových aplikací specialisté	0,4	148,3	1,4	23,6	15,5	2,5
2519 Specialisté v oblasti testování softwaru,příbuzní pracovníci	0,2	145,3	0,5	26,9	16,4	3,6
2522 Systémoví administrátoři, správci počítačových sítí	0,5	147,5	1,0	23,7	15,8	2,5
2619 Specialisté v oblasti práva a příbuzných oblastech j.n.	0,1	148,8	0,1	20,5	15,2	1,1

**Měsíční odpracovaná a neodpracovaná doba
podle podskupin zaměstnání CZ-ISCO**

Středočeský kraj						
podskupina zaměstnání/ kategorie zaměstnání CZ-ISCO	počet zaměstnanců přepočtený podle evid. měsíců	odpracovaná doba		neodpracovaná doba		
		celkem	z toho přesčas	celkem	z toho	
					hod/měs	hod/měs
tis. osob	hod/měs	hod/měs	hod/měs			
2631 Specialisté v oblasti ekonomie	0,2	142,1	0,2	27,4	15,0	7,7
2635 Specialisté v sociální oblasti	0,1	140,7	1,6	34,4	17,2	8,1
2636 Specialisté v církevní oblasti a v příbuzných oblastech	0,1	147,7	0,0	25,6	17,2	2,8
3112 Stavební technici	1,6	145,8	1,5	26,2	14,4	6,8
3113 Elektrotechnici a technici energetici	1,8	147,4	2,1	23,5	15,5	3,4
3114 Technici elektronici	1,4	145,3	2,9	25,8	15,6	5,0
3115 Strojírenští technici	7,5	140,7	2,3	28,8	15,1	5,6
3116 Technici v chemickém inženýrství a příbuzných oborech	1,4	138,7	2,6	30,7	15,7	8,6
3119 Technici v ostatních průmyslových oborech	1,9	145,6	2,6	27,1	15,4	5,0
3121 Mistři a příbuzní prac.v těžbě,hutní výrobě,slévárenství	0,1	141,2	2,2	26,6	15,6	5,4
3122 Mistři a příbuzní prac.ve výrobě (kr.hutnictví,slévárenství)	6,2	144,9	4,7	27,4	15,0	5,3
3123 Mistři a příbuzní pracovníci ve stavebnictví	1,5	153,2	1,1	20,7	12,2	3,0
3133 Operátoři velinů pro chem.výr.(kromě zprac.ropy,zem.plynu)	0,2	145,4	8,1	25,3	15,8	6,9
3141 Technici, laboranti v biolog.a příbuz. oborech (kr.zdravot.)	0,3	144,8	0,2	27,6	16,3	5,9
3142 Technici v oblasti zemědělství, rybářství a vodohospodářství	1,3	151,7	2,4	23,3	14,3	3,2
3212 Odborní laboranti, laboratorní asistenti v obl.zdravotnictví	0,3	141,6	6,7	34,6	18,9	7,7
3213 Farmaceutičtí asistenti	0,3	146,0	2,7	30,9	16,2	7,7
3221 Všeobecné sestry bez specializace	5,1	148,0	3,3	26,1	15,8	5,4
3222 Porodní asistentky bez specializace	0,1	145,0	3,9	25,9	16,4	6,2
3255 Odborní pracovníci v oblasti rehabilitace	0,3	142,1	1,7	31,2	16,2	6,0
3256 Praktické sestry	0,5	149,4	9,3	28,1	16,0	7,9
3258 Zdravotničtí záchranáři	0,1	150,1	9,4	25,1	15,6	6,3
3312 Odborní pracovníci v oblasti peněžnictví	0,9	139,4	0,2	33,9	15,9	7,4
3313 Odborní pracovníci účetnictví, ekonomiky, personalistiky	5,4	145,4	0,4	25,0	15,2	3,7
3321 Odborní pracovníci v oblasti pojišťovnictví	0,5	141,1	0,1	28,4	16,0	5,2
3322 Obchodní zástupci	6,6	148,9	0,2	23,2	13,8	4,6
3323 Nákupčí	1,9	145,1	1,1	26,4	15,0	4,3
3331 Odbytoví a přepravní agenti, celní deklaranti	1,3	143,5	1,3	25,7	16,1	3,9
3339 Zprostředkovatelé služeb j.n.	4,7	145,7	0,7	27,2	15,6	4,6
3341 Vedoucí v oblasti administrativních agend	1,6	147,6	4,0	26,2	16,1	4,1
3343 Odborní pracovníci v administrativě a správě organizace	4,1	143,8	1,1	27,5	15,5	5,1
3344 Odborní administrativní pracovníci v oblasti zdravotnictví	0,1	141,5	1,4	33,1	16,9	8,1
3511 Technici provozu ICT, technici programátoři	1,1	146,1	1,2	26,8	14,7	6,6
3512 Technici uživatelské podpory ICT	0,2	149,7	0,6	22,5	15,6	2,2
3513 Technici počítačových sítí a systémů	0,7	149,7	0,9	23,5	15,3	2,4
4110 Všeobecní administrativní pracovníci	9,4	148,0	0,6	23,8	14,1	3,8
4120 Sekretáři (všeobecní)	1,4	146,6	0,8	25,5	13,8	5,1
4211 Pokladníci ve fin.institucích,na poštách,prac.v příb.oborech	0,6	141,8	2,1	28,7	15,6	9,4
4222 Pracovníci v zákaznických kontaktních centrech	0,7	142,0	2,3	29,4	15,4	7,8
4225 Pracovníci v informačních kancelářích	0,1	148,4	0,3	31,4	17,1	12,0
4311 Úředníci v oblasti účetnictví	4,7	147,2	0,4	23,3	14,0	4,0
4312 Úředníci v oblasti statistiky, finančnictví a pojišťovnictví	0,1	141,2	0,6	28,8	14,0	5,6
4313 Mzdoví účetní	0,3	145,2	0,7	27,7	14,4	4,8
4321 Úředníci ve skladech	4,6	143,1	2,8	28,9	14,6	7,3

**Měsíční odpracovaná a neodpracovaná doba
podle podskupin zaměstnání CZ-ISCO**

Středočeský kraj						
podskupina zaměstnání/ kategorie zaměstnání CZ-ISCO	počet zaměstnanců přepočtený podle evid. měsíců	odpracovaná doba		neodpracovaná doba		
		celkem	z toho přesčas	celkem	z toho	
					hod/měs	hod/měs
tis. osob	hod/měs	hod/měs	hod/měs			
4322 Úředníci ve výrobě	0,9	141,0	1,7	30,4	15,7	6,8
4323 Pracovníci v dopravě a přepravě	3,3	148,2	5,3	24,7	14,9	4,3
4412 Pracovníci poštovního provozu (kromě úředníků na přepážkách)	0,9	142,6	3,8	34,2	16,8	12,5
4416 Personální referenti	0,5	144,3	1,0	25,5	13,9	5,3
5120 Kuchaři (kromě šéfkuchařů), pomocní kuchaři	3,0	139,4	1,0	33,8	14,6	12,8
5151 Vedoucí provozu stravovacích, ubytovacích a dalších zařízení	1,2	146,4	1,1	24,5	13,3	5,2
5153 Správci objektů	0,7	146,8	0,5	26,3	13,0	8,0
5222 Vedoucí pracovních týmů v prodejnách	2,9	152,2	3,7	23,5	13,9	6,1
5223 Prodavači v prodejnách	15,3	145,8	2,0	28,4	14,0	9,3
5230 Pokladníci a prodavači vstupenek a jízdenek	1,7	142,3	3,4	32,2	14,7	12,1
5246 Obsluha v zařízeních rychlého občerstvení	0,2	150,3	0,1	35,0	12,7	11,0
5329 Pracovníci osobní péče ve zdravotní a sociální oblasti j.n.	2,2	144,2	6,7	31,0	15,6	10,4
5411 Příslušníci HZS ČR,hasiči ostatních jednotek požární ochrany	0,4	146,6	10,5	26,0	16,4	7,3
5419 Pracovníci v oblasti ochrany a ostražky j.n.	0,1	143,5	4,8	24,5	14,8	5,5
6210 Kvalifikovaní pracovníci v lesnictví a příbuzných oblastech	0,1	131,7	4,2	35,2	15,5	9,4
7114 Betonáři, železobetonáři a příbuzní pracovníci	0,3	127,3	2,3	38,8	16,3	14,9
7132 Lakýrníci a natěrači (kromě stavebních)	1,9	124,1	2,0	41,9	14,5	10,9
7212 Svářeči, řezači plamenem a páječi	2,7	137,2	3,1	34,7	14,8	11,3
7222 Nástrojaři a příbuzní pracovníci	7,1	138,9	4,5	33,9	14,6	11,7
7223 Seřizovači a obsluha obráběcích strojů (kr.dřevoobráběcích)	6,2	129,7	2,8	37,2	14,8	8,9
7231 Mechanici a opraváři motorových vozidel	6,3	139,0	1,2	30,1	14,1	6,2
7232 Mechanici a opraváři leteckých motorů a zařízení	0,2	136,1	6,2	29,6	16,2	6,0
7233 Mechanici a opraváři zeměděln., průmysl. a j.strojů, zařízení	4,4	142,4	5,3	31,2	15,4	9,4
7322 Tiskaři	0,3	136,1	3,2	32,0	14,8	10,8
7412 Elektromechanici	3,5	137,9	3,5	34,1	14,5	11,7
7421 Mechanici a opraváři elektronických přístrojů	1,9	141,5	3,7	28,1	15,6	6,6
7422 Mechanici a opraváři ICT	0,1	143,9	4,6	28,8	17,2	4,3
7515 Ochutnávači,kontroloři kvality potravin a nápojů,příb.prac.	0,2	149,4	3,7	24,4	14,1	4,7
7522 Truhláři (kr.stavebních) a pracovníci v příbuzných oborech	2,7	149,0	1,2	25,0	13,8	4,9
7543 Kvalitáři, testovači výrobků, laboranti (kr.potravin,nápojů)	2,7	133,6	3,7	35,0	15,1	11,5
8114 Obsluha strojů na výrobky z cementu,kamene,ostatních nerostů	0,5	139,7	7,5	34,0	15,3	12,3
8121 Obsluha zařízení na zpracování kovů	2,6	132,1	4,1	36,7	15,0	15,3
8122 Obsluha lakov.a j.zařízení na povrch.úpravu kovů,j.materiálů	0,5	131,8	5,5	38,9	14,6	15,1
8131 Obsluha strojů a zařízení pro chemickou výrobu	2,7	135,6	3,6	33,2	15,4	12,4
8142 Obsluha strojů na výrobu a zpracování výrobků z plastu	3,4	135,0	4,6	41,9	15,9	15,8
8143 Obsluha strojů na výrobu a zpracování výrobků z papíru	0,3	140,6	5,9	29,1	15,2	9,7
8160 Obsluha strojů na výrobu potravin a příbuzných výrobků	3,0	148,1	8,2	29,5	12,9	8,9
8181 Obsluha strojů a zařízení na výrobu skla,keramiky,stavebnin	1,5	139,0	7,5	34,5	16,6	14,0
8183 Obsluha strojů na balení, plnění a etiketování	1,1	144,7	6,4	27,7	14,0	9,4
8189 Obsluha stacionárních strojů a zařízení j.n.	2,7	141,6	6,1	30,4	15,5	10,1
8211 Montážní dělníci mechanických zařízení	6,0	129,7	4,2	39,6	14,3	12,7
8212 Montážní dělníci elektrických, energet. a elektron. zařízení	3,3	137,7	4,8	34,1	14,5	12,8
8219 Montážní dělníci ostatních výrobků	11,7	115,0	3,0	50,3	14,6	13,6
8311 Strojvedoucí a řidiči kolejových motorových vozíků	0,6	142,7	14,7	30,0	15,4	7,1

**Měsíční odpracovaná a neodpracovaná doba
podle podskupin zaměstnání CZ-ISCO**

Středočeský kraj						
podskupina zaměstnání/ kategorie zaměstnání CZ-ISCO	počet zaměstnanců přepočtený podle evid. měsíců	odpracovaná doba		neodpracovaná doba		
		celkem	z toho přesčas	celkem	z toho	
		tis. osob	hod/měs	hod/měs	hod/měs	dovolená
8312 Signalisti,brzdaři,výhybkáři,posunovači,příbuzní pracovníci	0,7	144,3	15,2	28,6	14,6	10,0
8322 Řidiči osobních a malých dodávkových automobilů, taxikáři	2,3	145,9	4,5	30,7	13,3	11,6
8331 Řidiči autobusů, trolejbusů a tramvají	1,2	161,4	18,4	30,3	14,6	11,5
8332 Řidiči nákladních automobilů, tahačů a speciálních vozidel	14,8	153,8	6,6	26,1	13,3	6,9
8341 Řidiči a obsluha zemědělských a lesnických strojů	3,3	155,8	11,9	29,5	14,3	7,6
8342 Obsluha železničních, zemních a příbuzných strojů a zařízení	0,9	150,9	5,8	27,0	13,3	6,9
8343 Obsluha jeřábů,zdvihacích a podobných manipulačních zařízení	0,5	133,8	4,1	36,7	14,9	10,0
8344 Obsluha vysokozdvizných a jiných vozíků a skladníci	25,3	132,8	3,8	38,1	14,6	12,4
9112 Uklízeči a pomocníci v hotelích,admin.,průmysl.a j.objektech	3,8	142,0	2,1	30,5	13,5	9,3
9321 Ruční balíči, plniči a etiketovači	1,6	135,3	3,9	38,9	16,0	17,0
9329 Ostatní pomocní pracovníci ve výrobě	7,2	135,7	3,1	37,1	12,7	13,7
9333 Pomocní manipulační pracovníci (kromě výroby)	4,5	138,0	2,1	35,8	13,6	9,4
9334 Doplnovači zboží	0,1	134,0	2,8	35,4	14,8	12,6
9411 Pracovníci pro přípravu rychlého občerstvení	0,2	144,9	1,9	26,3	13,8	6,5

Základní informace o hodinovém výděлку

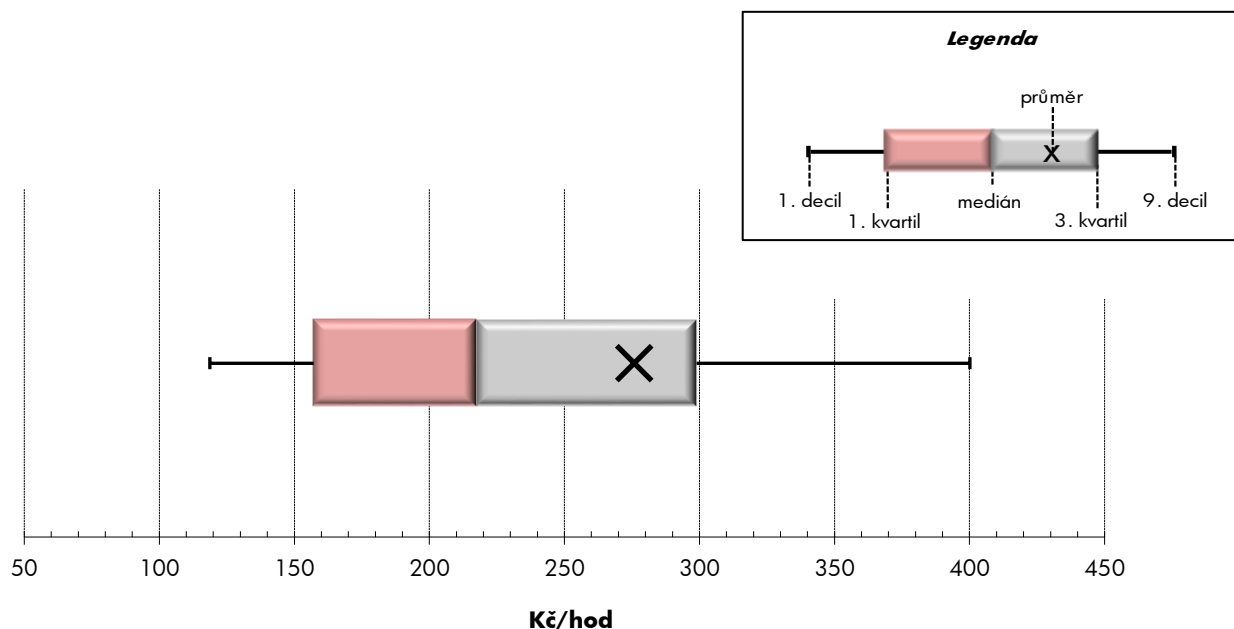
Středočeský kraj

Medián hodinového výděлку **217,5 Kč/hod**
 Index mediánu hodinového výděлку vůči 4. čtvrtletí 2021 107,7 %

Diferenciace

1. decil - 10 % hodinových výdělků menších než	118,7 Kč/hod
1. kvartil - 25 % hodinových výdělků menších než	157,2 Kč/hod
Medián - 50 % hodinových výdělků menších než	217,5 Kč/hod
3. kvartil - 25 % hodinových výdělků větších než	298,9 Kč/hod
9. decil - 10 % hodinových výdělků větších než	400,1 Kč/hod

Průměr hodinového výděлку **275,8 Kč/hod**



Hodinový výdělek se zjišťuje jako průměrný hodinový výdělek definovaný v § 351 až § 362 zákona č. 262/2006 Sb., zákoníku práce, ve znění pozdějších předpisů.

Hodinový výdělek podle pohlaví a věku

Středočeský kraj

pohlaví/ věková skupina	počet zaměstnanců přepočtený podle placených měsíců	medián hodinového výdělku	diferenciace hodinového výdělku		průměr hodinového výdělku
			1. decil	9. decil	
	tis. osob	Kč/hod	Kč/hod	Kč/hod	Kč/hod
CELKEM - mzdová sféra	334,0	217,5	118,7	400,1	275,8
do 20 let	1,9	162,3	106,5	235,5	167,5
20 - 29 let	44,3	207,0	115,9	330,7	219,1
30 - 39 let	73,2	232,2	120,0	413,7	256,2
40 - 49 let	108,7	226,6	120,0	430,7	268,8
50 - 59 let	78,1	212,0	119,9	402,1	353,9
60 a více let	27,7	197,2	116,1	364,0	233,6
MUŽI	202,4	236,7	119,8	432,8	312,2
do 20 let	1,2	175,2	103,9	241,4	174,3
20 - 29 let	28,6	219,8	114,2	343,7	228,4
30 - 39 let	48,1	250,0	121,9	441,1	275,0
40 - 49 let	61,3	251,1	120,4	471,1	298,6
50 - 59 let	45,0	230,8	122,8	442,5	452,7
60 a více let	18,2	208,1	119,0	390,5	250,0
ŽENY	131,5	192,4	117,1	343,7	219,9
do 20 let	0,7	144,7	110,6	205,6	156,7
20 - 29 let	15,7	189,4	120,0	302,2	202,2
30 - 39 let	25,1	197,1	117,5	342,1	220,1
40 - 49 let	47,4	199,5	119,4	368,8	230,2
50 - 59 let	33,1	186,8	116,2	340,5	219,6
60 a více let	9,5	172,0	110,0	324,9	202,3

Hodinový výdělek podle podskupin zaměstnání CZ-ISCO

podskupina zaměstnání/ zaměstnání CZ-ISCO	počet zaměstnanců přepočtený podle placených měsíců	medián hodinového výdělku	diferenciace hodinového výdělku		průměr hodinového výdělku
			1. decil	9. decil	
			tis. osob	Kč/hod	
1120 Nejvyšší představitelé společností (kromě polit.,zájm.org.)	0,6	701,9	213,3	1 881,5	918,3
1211 Řídící pracovníci v oblasti financí (kr.fin.,pojišť.služeb)	0,6	543,4	278,4	1 178,3	674,5
1212 Řídící pracovníci v oblasti lidských zdrojů	0,2	470,9	196,2	1 142,6	631,0
1219 Ostatní řídicí pracovníci správy podniku a pod. činností	0,5	468,4	260,0	986,7	602,5
1221 Řídící pracovníci v obchodu, marketingu a v příb. oblastech	1,2	542,6	231,2	1 035,7	637,2
1223 Řídící pracovníci v oblasti výzkumu a vývoje	0,9	521,3	295,7	833,0	592,3
1311 Řídící pracovníci v zemědělství, lesnictví a příb. oborech	0,5	315,9	115,5	578,0	338,3
1321 Řídící pracovníci v průmyslové výrobě	3,9	572,1	265,4	1 083,2	667,0
1323 Řídící pracovníci ve stavebnictví a zeměměřičtví	0,4	395,7	307,9	902,2	508,3
1324 Řídící pracovníci v dopravě, logistice a příbuzných oborech	1,3	396,6	227,6	893,3	517,1
1330 Řídící pracovníci v oblasti ICT	0,2	543,2	366,6	1 017,6	633,5
1342 Řídící pracovníci v oblasti zdravotnictví	0,4	458,9	278,4	886,9	542,3
1346 Řídící pracovníci v oblasti finančních, pojišťovacích služeb	0,1	503,4	312,8	954,2	566,4
1420 Řídící pracovníci v maloobchodě a velkoobchodě	1,4	323,6	184,6	732,9	401,9
1439 Řídící pracovníci v ost.službách (CK, nemovitosti a jiné)	0,1	342,3	236,7	765,8	418,2
2111 Fyzici a astronomové	0,5	379,4	251,6	619,5	421,0
2113 Chemici (kromě chemického inženýrství)	0,1	318,5	211,2	436,9	331,5
2131 Biologové, botanici, zoologové a příbuzní specialisté	0,7	313,4	193,5	571,3	357,1
2141 Specialisté v oblasti průmysl.inženýrství a příbuz.oblastech	1,5	321,2	216,2	588,3	367,6
2142 Stavební inženýři	0,4	412,6	277,8	703,6	567,1
2143 Specialisté v oblasti průmyslové ekologie	0,1	309,6	226,4	529,4	346,5
2144 Strojní inženýři	3,5	459,6	292,8	541,2	440,7
2145 Chemičtí inženýři a specialisté v příbuzných oborech	1,4	428,3	275,2	514,7	415,0
2146 Důlní a hutní inženýři a specialisté v příbuzných oborech	0,0	306,2	203,6	437,1	314,7
2149 Specialisté v oblasti techniky v ostatních oborech	0,7	333,5	235,1	559,8	370,0
2151 Inženýři elektrotechnici a energetici	0,5	365,2	297,9	545,9	416,1
2152 Inženýři elektronici	0,4	373,8	253,0	501,1	393,7
2153 Inženýři elektronických komunikací (vč. radiokomunikací)	0,1	330,3	234,5	463,5	340,7
2163 Průmysloví a produktoví designéři, módní návrháři	0,1	572,6	227,2	947,4	571,0
2166 Grafici a výtvarníci v multimédiích	0,0	307,1	186,6	605,3	350,1
2212 Lékaři specialisté	1,9	374,3	164,1	673,1	404,3
2221 Všeobecné sestry se specializací	1,2	334,1	242,8	433,1	337,5
2222 Porodní asistentky se specializací	0,1	335,4	246,0	411,7	334,0
2265 Specialisté v oblasti dietetiky a výživy	0,0	214,5	160,8	307,2	230,6
2411 Specialisté v oblasti účetnictví	0,8	353,5	225,9	582,9	396,4
2412 Finanční a investiční poradci a příbuzní specialisté	0,2	306,9	222,1	439,5	328,2
2413 Finanční analytici, specialisté v peněžnictví, pojišťovnictví	0,2	328,0	243,1	756,2	422,2
2423 Specialisté v oblasti personálního řízení	0,5	334,3	220,3	569,3	382,9
2424 Specialisté v oblasti vzdělávání a rozvoje lidských zdrojů	0,1	329,7	220,5	554,4	361,9
2431 Specialisté v oblasti reklamy a marketingu, průzkumu trhu	0,6	339,6	200,9	691,5	386,2
2432 Specialisté pro styk s veřejností	0,0	356,9	230,4	572,6	398,3
2433 Specialisté prodeje a nákupu produktů a služeb (kromě ICT)	2,4	394,9	265,0	643,7	433,9
2511 Systémoví analytici	0,9	461,9	282,9	612,3	466,7
2512 Vývojáři softwaru	0,4	397,9	267,9	738,9	489,4

Hodinový výdělek podle podskupin zaměstnání CZ-ISCO

Středočeský kraj					
podskupina zaměstnání/ zaměstnání CZ-ISCO	počet zaměstnanců přepočtený podle placených měsíců	medián hodinového výdělku	diferenciace hodinového výdělku		průměr hodinového výdělku
			1. decil	9. decil	
	tis. osob	Kč/hod	Kč/hod	Kč/hod	Kč/hod
2514 Programátoři počítačových aplikací specialisté	0,4	318,8	173,8	580,6	358,9
2519 Specialisté v oblasti testování softwaru, příbuzní pracovníci	0,2	305,9	190,4	674,5	382,0
2522 Systémoví administrátoři, správci počítačových sítí	0,5	388,8	234,3	704,2	434,1
2529 Specialisté v oblasti bezpečnosti dat a příbuzní pracovníci	0,0	406,6	173,6	651,0	377,5
2619 Specialisté v oblasti práva a příbuzných oblastech j.n.	0,1	409,8	135,7	843,6	460,9
2631 Specialisté v oblasti ekonomie	0,3	371,8	252,3	508,2	397,7
2635 Specialisté v sociální oblasti	0,1	192,7	161,6	296,6	218,5
2636 Specialisté v církevní oblasti a v příbuzných oblastech	0,1	200,2	115,6	235,5	187,2
3112 Stavební technici	1,6	239,8	108,2	383,6	249,9
3113 Elektrotechnici a technici energetici	1,8	276,6	131,9	430,2	291,3
3114 Technici elektroniky	1,4	310,8	177,1	482,6	317,3
3115 Strojírenští technici	7,1	307,1	201,2	462,3	326,6
3116 Technici v chemickém inženýrství a příbuzných oborech	1,4	280,8	184,6	391,6	289,0
3117 Důlní a hutní technici a pracovníci v příbuzných oborech	0,0	260,3	198,6	375,5	272,5
3119 Technici v ostatních průmyslových oborech	1,8	257,0	157,9	428,5	277,9
3121 Mistři a příbuzní prac. v těžbě, hutní výrobě, slévárenství	0,1	321,7	243,4	409,5	331,5
3122 Mistři a příbuzní prac. ve výrobě (kr. hutnictví, slévárenství)	5,9	293,4	136,3	467,9	308,2
3123 Mistři a příbuzní pracovníci ve stavebnictví	1,5	234,6	105,7	348,4	226,6
3133 Operátoři velinů pro chem. výr. (kromě zprac. ropy, zem. plynu)	0,2	249,0	197,3	355,5	263,1
3141 Technici, laboranti v biolog. a příbuz. oborech (kr. zdravot.)	0,3	247,1	174,7	383,6	277,3
3142 Technici v oblasti zemědělství, rybářství a vodohospodářství	1,2	220,0	110,0	322,2	229,3
3212 Odborní laboranti, laboratorní asistenti v obl. zdravotnictví	0,3	248,5	184,5	368,8	263,1
3213 Farmaceutičtí asistenti	0,4	229,8	186,6	310,7	241,2
3221 Všeobecné sestry bez specializace	4,8	245,3	155,4	351,7	249,5
3222 Porodní asistentky bez specializace	0,1	300,6	228,3	396,3	309,6
3255 Odborní pracovníci v oblasti rehabilitace	0,3	228,5	154,8	328,8	234,9
3256 Praktické sestry	0,5	252,7	186,6	347,1	259,0
3258 Zdravotničtí záchranáři	0,1	302,9	234,3	371,4	303,6
3312 Odborní pracovníci v oblasti peněžnictví	0,8	251,1	176,5	383,1	267,2
3313 Odborní pracovníci účetnictví, ekonomiky, personalistiky	5,6	247,8	163,3	384,9	268,7
3321 Odborní pracovníci v oblasti pojišťovnictví	0,5	259,1	137,4	437,8	288,1
3322 Obchodní zástupci	6,2	250,1	116,5	480,6	283,2
3323 Nákupčí	1,9	264,7	173,7	473,1	303,2
3331 Odbytoví a přepravní agenti, celní deklaranti	1,3	265,5	186,6	461,4	300,3
3339 Zprostředkovatelé služeb j.n.	4,4	238,7	151,0	390,2	262,3
3341 Vedoucí v oblasti administrativních agend	1,6	304,3	188,9	472,1	325,8
3343 Odborní pracovníci v administrativě a správě organizace	4,0	253,9	174,8	421,4	277,9
3344 Odborní administrativní pracovníci v oblasti zdravotnictví	0,1	183,4	152,8	265,5	204,1
3511 Technici provozu ICT, technici programátoři	1,0	226,7	133,1	361,1	239,1
3512 Technici uživatelské podpory ICT	0,2	277,5	176,0	503,0	308,4
3513 Technici počítačových sítí a systémů	0,7	258,2	119,6	443,7	273,3
3521 Technici v oblasti vysílání a audiovizuálních záznamů	0,0	219,4	146,1	295,6	219,4
4110 Všeobecní administrativní pracovníci	9,1	166,1	105,4	277,3	1 021,3
4120 Sekretáři (všeobecní)	1,4	220,0	128,2	350,4	231,4

Hodinový výdělek podle podskupin zaměstnání CZ-ISCO

Středočeský kraj					
podskupina zaměstnání/ zaměstnání CZ-ISCO	počet zaměstnanců přepočtený podle placených měsíců	medián hodinového výdělku	diferenciace hodinového výdělku		průměr hodinového výdělku
			1. decil	9. decil	
	tis. osob	Kč/hod	Kč/hod	Kč/hod	Kč/hod
4211 Pokladníci ve fin.institucích,na poštách,prac.v příb.oborech	0,6	162,9	148,7	191,3	167,6
4214 Inkasisté pohledávek a příbuzní pracovníci	0,0	250,2	139,6	407,1	289,6
4222 Pracovníci v zákaznických kontaktních centrech	0,7	206,7	158,5	284,4	218,6
4223 Operátoři telefonních panelů	0,0	177,3	136,0	250,0	180,8
4225 Pracovníci v informačních kancelářích	0,1	167,2	134,2	179,0	165,5
4311 Úředníci v oblasti účetnictví	4,6	190,2	105,1	310,7	202,2
4312 Úředníci v oblasti statistiky, finančnictví a pojišťovnictví	0,1	231,4	173,9	464,5	272,0
4313 Mzdoví účetní	0,4	223,4	157,0	321,3	235,0
4321 Úředníci ve skladech	4,4	222,3	140,3	343,0	234,4
4322 Úředníci ve výrobě	0,9	270,9	186,4	405,1	287,6
4323 Pracovníci v dopravě a přepravě	3,2	261,0	167,7	372,9	269,1
4412 Pracovníci poštovního provozu (kromě úředníků na přepážkách)	0,8	137,7	129,7	186,2	150,7
4415 Pracovníci evidence dat a archivů	0,0	192,8	151,5	322,5	210,8
4416 Personální referenti	0,4	294,6	139,2	474,9	316,2
5151 Vedoucí provozu stravovacích, ubytovacích a dalších zařízení	1,1	169,4	103,8	334,3	196,0
5153 Správci objektů	0,7	183,0	96,7	346,1	215,6
5222 Vedoucí pracovních týmů v prodejnách	2,7	193,5	115,9	322,3	215,8
5223 Prodavači v prodejnách	13,9	148,0	108,2	211,4	156,8
5230 Pokladníci a prodavači vstupenek a jízdenek	1,7	172,8	125,9	266,2	185,2
5246 Obsluha v zařízeních rychlého občerstvení	0,5	120,0	96,4	164,0	126,1
5329 Pracovníci osobní péče ve zdravotní a sociální oblasti j.n.	2,0	191,9	141,8	226,0	186,2
5411 Příslušníci HZS ČR,hasiči ostatních jednotek požární ochrany	0,4	275,4	203,7	407,7	292,0
5419 Pracovníci v oblasti ochrany a ostrahy j.n.	0,1	268,2	149,6	453,6	308,6
6210 Kvalifikovaní pracovníci v lesnictví a příbuzných oblastech	0,1	209,8	173,9	257,2	212,4
7132 Lakýrníci a natěrači (kromě stavebních)	1,7	288,1	179,9	400,3	289,6
7212 Svářeči, řezači plamenem a páječi	2,4	242,1	122,0	354,0	244,0
7222 Nástrojaři a příbuzní pracovníci	6,4	227,2	150,8	353,4	239,5
7223 Seřizovači a obsluha obráběcích strojů (kr.dřevoobráběcích)	5,7	268,6	157,3	406,3	283,2
7231 Mechanici a opraváři motorových vozidel	6,3	234,2	116,0	353,6	233,3
7232 Mechanici a opraváři leteckých motorů a zařízení	0,2	223,0	152,3	361,7	239,9
7233 Mechanici a opraváři zeměděl.,průmysl. a j.strojů, zařízení	4,2	253,6	168,4	345,0	414,6
7322 Tiskaři	0,6	145,4	115,7	253,6	163,1
7412 Elektromechanici	3,3	240,3	158,2	349,6	250,3
7421 Mechanici a opraváři elektronických přístrojů	1,8	295,9	165,6	429,2	299,5
7422 Mechanici a opraváři ICT	0,1	238,6	126,5	299,7	229,3
7515 Ochutnavači,kontroloři kvality potravin a nápojů,příb.prac.	0,2	248,6	175,4	336,8	255,6
7522 Truhláři (kr.stavebních) a pracovníci v příbuzných oborech	2,7	135,4	103,8	194,7	140,6
7543 Kvalitáři, testovači výrobků, laboranti (kr.potravin,nápojů)	2,4	235,7	164,5	339,5	247,2
8114 Obsluha strojů na výrobky z cementu,kamene,ostatních nerostů	0,5	223,1	181,8	277,0	226,3
8121 Obsluha zařízení na zpracování kovů	2,3	240,2	175,8	317,8	243,8
8122 Obsluha lakov.a j.zařízení na povrch.úpravu kovů,j.materiálů	0,5	227,3	153,6	296,3	230,3
8131 Obsluha strojů a zařízení pro chemickou výrobu	2,5	216,8	135,6	337,2	225,4
8142 Obsluha strojů na výrobu a zpracování výrobků z plastu	3,0	218,2	169,5	275,9	222,0
8143 Obsluha strojů na výrobu a zpracování výrobků z papíru	0,3	198,7	158,6	257,8	204,6

Hodinový výdělek podle podskupin zaměstnání CZ-ISCO

Středočeský kraj					
podskupina zaměstnání/ zaměstnání CZ-ISCO	počet zaměstnanců přepočtený podle placených měsíců	medián hodinového výdělku	diferenciace hodinového výdělku		průměr hodinového výdělku
			1. decil	9. decil	
	tis. osob	Kč/hod	Kč/hod	Kč/hod	Kč/hod
8160 Obsluha strojů na výrobu potravin a příbuzných výrobků	2,5	211,4	133,0	323,4	222,8
8181 Obsluha strojů a zařízení na výrobu skla,keramiky,stavebnin	1,3	226,4	180,5	326,1	240,5
8183 Obsluha strojů na balení, plnění a etiketování	1,0	199,6	139,4	272,6	204,4
8189 Obsluha stacionárních strojů a zařízení j.n.	2,4	231,3	160,6	340,0	241,6
8211 Montážní dělníci mechanických zařízení	5,2	221,8	144,5	291,3	223,5
8212 Montážní dělníci elektrických, energet. a elektron. zařízení	3,2	176,4	135,8	238,4	186,8
8219 Montážní dělníci ostatních výrobků	10,0	274,6	142,6	350,0	257,4
8311 Strojvedoucí a řidiči kolejových motorových vozíků	0,6	314,4	266,2	346,3	309,9
8312 Signalisti,brzdaři,výhybkáři,posunovači,příbuzní pracovníci	0,7	265,5	217,2	319,4	265,8
8322 Řidiči osobních a malých dodávkových automobilů, taxikáři	2,2	173,9	96,4	238,8	170,2
8331 Řidiči autobusů, trolejbusů a tramvají	1,2	221,1	177,2	291,3	229,6
8332 Řidiči nákladních automobilů, tahačů a speciálních vozidel	14,6	158,6	114,5	279,2	182,4
8341 Řidiči a obsluha zemědělských a lesnických strojů	3,0	204,3	151,0	270,5	208,7
8342 Obsluha železničních, zemních a příbuzných strojů a zařízení	0,9	219,9	115,7	309,9	226,1
8343 Obsluha jeřábů,zdvihacích a podobných manipulačních zařízení	0,5	246,9	130,6	370,3	253,8
8344 Obsluha vysokozdvížných a jiných vozíků a skladníci	22,5	223,8	138,0	315,9	226,4
9112 Uklízeči a pomocníci v hotelích,admin.,průmysl.a j.objektech	3,9	127,1	96,4	185,3	139,0
9321 Ruční baliči, plničů a etiketovači	1,5	176,9	125,0	258,6	187,5
9329 Ostatní pomocní pracovníci ve výrobě	6,3	146,3	103,8	242,0	159,7
9333 Pomocní manipulační pracovníci (kromě výroby)	4,8	131,1	102,7	242,3	153,5
9334 Doplnovači zboží	0,1	194,1	123,5	304,0	210,0
9411 Pracovníci pro přípravu rychlého občerstvení	0,1	120,8	110,7	174,8	134,0



Dodatek

Technický popis šetření

Dodatek - Technický popis šetření

Technický popis šetření přibližuje metodické postupy používané při zpracování mzdové sféry Regionální statistiky ceny práce (RSCP-MZS). Popis je rozdělen do pěti kapitol: koncepce šetření, vstupní údaje, nejdůležitější sledované ukazatele, dopočtové metody a kvalita odhadů a definice vybraných pojmů.

1. Koncepce šetření

Kapitola popisuje základní soubor šetření, postup při výběru ekonomických subjektů (ES) a strukturu výběrového souboru mzdové sféry RSCP-MZS.

1.1. Základní soubor

Základním souborem RSCP-MZS je soubor aktivních ekonomických subjektů, definovaný na základě Registru ekonomických subjektů (RES) Českého statistického úřadu (ČSÚ), které odměňují mzdou podle § 109 odst. 2 zákona č. 262/2006 Sb., zákoníku práce, ve znění pozdějších předpisů. RES je detailně popsán na internetových stránkách ČSÚ (www.czso.cz). Informace o subjektech, které neodměňují mzdou, ale platem, jsou získávány z Informačního systému o platech, spravovaného Ministerstvem financí.

1.2. Výběrový design RSCP-MZS

Výběr ekonomických subjektů v RSCP-MZS lze charakterizovat jako jednostupňový stratifikovaný výběr. Výběrovými jednotkami jsou ekonomické subjekty, na které se v případě vybrání vztahuje zpravodajská povinnost. Statistickými jednotkami jsou zaměstnanci, kteří jsou nositeli sledovaných statistických znaků. Základní soubor (ZS) je rozdělen do oblastí (strat) podle:

- institucionálních sektorů,
- velikostních kategorií,
- odvětvových skupin,
- regionů (krajů).

V jednotlivých oblastech, které vznikly rozdělením ZS dle příslušných stratifikačních kritérií, je vybrán stanovený podíl ekonomických subjektů. Výběr je prováděn z institucionálních sektorů používaných v národních účtech, tj. ze sektorů nefinančních podniků, finančních institucí, vládních institucí, domácností (podnikatelů – fyzických osob) a neziskových institucí sloužících domácnostem.

V početně největších sektorech – v nefinančních podnicích a domácnostech – jsou subjekty s 250 a více zaměstnanci zařazeny do šetření plošně (výběr s pravděpodobností rovnou 1). Menší subjekty s 1 až 249 zaměstnanci jsou vybírány v jednotlivých stratech systematickým náhodným výběrem s nestejnými pravděpodobnostmi bez vracení. Pravděpodobnosti výběru se liší podle velikosti subjektu, a jejich výše je určena výběrovým podílem uvedeným v tabulce 1. Výběr ekonomických subjektů s 1 až 9 zaměstnanci je prováděn jednorázově každé

2 roky, přičemž poslední výběr byl uskutečněn za rok 2020. Výběrový soubor ekonomických subjektů s 10 až 249 zaměstnanci se obměňuje metodou rotujícího panelu s periodou rotace devět let, tzn. k plné obměně dojde za devět let.

Velikostní kategorie pro výběr		
Kategorie	Počet zaměstnanců	Výběrový podíl [%]
1	1 až 9	1,2
2	10 až 49	4,5
3	50 až 249	15
4	250 a více	100

Tabulka 1

V sektorech finančních a vládních institucí jsou do výběrového souboru zařazeny plošně subjekty s 50 a více zaměstnanci, v sektoru neziskových institucí s 65 a více zaměstnanci. Menší subjekty z těchto sektorů podléhají pravděpodobnostnímu výběru.

Ekonomické subjekty se vybírají v 6 základních odvětvových skupinách: zemědělství, průmysl, stavebnictví, obchod, tržní služby a ostatní služby. V rámci základních skupin jsou pomocí klastrové analýzy určena podrobnější strata na základě podobnosti mzdové úrovně a struktury zaměstnání.

Regionem se z hlediska výběru jednotek rozumí kraj ve smyslu ústavního zákona č. 347/1997 Sb., v platném znění.

1.3. Struktura výběrového souboru RSCP-MZS

Statistické šetření RSCP-MZS za rok 2022 zahrnuje 8 384 ekonomických subjektů, které reprezentují 1 760 tisíc zaměstnanců (viz tabulka 2).

Výběrový soubor RSCP-MZS			
	RSCP-MZS Celkem	z toho RSCP-MZS – kraj Středočeský	
		se sídlem v kraji	se sídlem mimo kraj
Počet ekonomických subjektů	8 384	772	728
Počet zaměstnanců	1 760 tis.	135 tis.	69 tis.

Tabulka 2

Strukturu výběrového souboru RSCP-MZS z odvětvového hlediska v roce 2022 ukazují ve sledovaném kraji tabulka 3.

Odvětvová skladba výběrového souboru RSCP-MZS – kraj Středočeský			
Kód CZ-NACE	Sekce	Počet ES	
		se sídlem v kraji	se sídlem mimo kraj
A	Zemědělství, lesnictví a rybářství	37	6
B	Těžba a dobývání	1	6
C	Zpracovatelský průmysl	202	137
D	Výroba a rozvod elektřiny, plynu, tepla	5	12
E	Zásobování vodou, činnosti související s odpady	15	12
F	Stavebnictví	47	33
G	Obchod, opravy motorových vozidel	175	213
H	Doprava a skladování	61	35
I	Ubytování, stravování a pohostinství	20	14
J	Informační a komunikační činnosti	19	32
K	Peněžnictví a pojišťovnictví	8	36
L	Činnosti v oblasti nemovitosti	11	8
M	Profesní, vědecké a technické činnosti	54	57
N	Administrativní a podpůrné činnosti	22	70
O	Veřejná správa, obrana, sociální zabezpečení	1	2
P	Vzdělávání	13	6
Q	Zdravotní a sociální péče	60	19
R	Kulturní, zábavní a rekreační činnosti	9	8
S	Ostatní činnosti	20	22

Tabulka 3

2. Vstupní údaje

Kapitola popisuje specifika sběru dat pro šetření RSCP-MZS, nejdůležitější vstupní údaje a používané klasifikace a číselníky.

2.1. Sběr dat

Ekonomické subjekty, na které se vztahuje zpravodajská povinnost, vykazují do statistického šetření RSCP-MZS údaje o všech zaměstnancích v pracovním poměru. Vybraná zpravodajská jednotka předává data na Ministerstvo práce a sociálních věcí, které je orgánem vykonávajícím státní statistickou službu.

Ekonomické subjekty s 1 až 9 zaměstnanci vykazují údaje za všechny zaměstnance jednou za dva roky. Získané údaje jsou po následující 2 roky používány pro šetření RSCP-MZS, přičemž údaje jsou harmonizovány na základní soubor mikrosubjektů ČSÚ příslušného období.

Ekonomické subjekty s 10 a více zaměstnanci vykazují čtyřikrát ročně za jednotlivá čtvrtletí základní informace za celý subjekt, a za pololetí a celý rok navíc podrobné údaje o všech svých zaměstnancích. Termínem pro předání dat od respondentů je 25. den měsíce následujícího po skončení sledovaného období.

Předávaná data mají formu databázových souborů a obsahují informace o zaměstnavateli a zaměstnancích. U více než 90 % respondentů je zdrojem dat pro šetření mzdový a personální systém. Datové soubory jsou předávány elektronicky.

Pro kontrolu a opravu dat připravených mzdovým a personálním systémem respondenta, případně pro pořízení vstupních dat, je určen „Internetový pořizovací program“ (IPOP), který je pro respondenty zdarma připraven na stránce <https://ipop.ispv.cz/pruvodce>

IPOP není třeba instalovat, vyžaduje pouze běžné připojení k internetu. Umožňuje jak načtení datových souborů, vyexportovaných ze mzdových programů, tak editaci dat (ruční zadávání dat a opravy dat). Dále provádí kontrolu pořízených dat a jejich odeslání. Přenos dat z IPOP ke zpracovateli je zabezpečen, probíhá pomocí certifikovaného šifrovaného komunikačního protokolu https.

2.2. Nejdůležitější vstupní údaje

Šetření RSCP-MZS monitoruje s roční periodicitou úroveň a strukturu hrubé měsíční mzdy, pracovní doby a hodinového výdělku zaměstnanců ve mzdové sféře příslušného kraje. Nejdůležitější třídění podle osobních i podnikových charakteristik jsou obsažena v této publikaci a patří mezi ně pohlaví, věk, vzdělání a zaměstnání podle klasifikace CZ-ISCO.

Celková hrubá mzda je součtem mzdy za práci, náhrad mzdy a odměn za pracovní pohotovost, které jsou přímo sbíranými položkami. Mzda je definována v § 109, odst. 2 zákona č. 262/2006 Sb., zákoníku práce, ve znění pozdějších předpisů. Šetření RSCP-MZS sleduje i strukturu hrubé měsíční mzdy, tj. podíl odměn, příplatků a náhrad mzdy.

V rámci statistického vykazování pracovní doby zaměstnanců je zjišťována její odpracovaná a neodpracovaná část. Vstupní věta o zaměstnanci obsahuje odpracovanou dobu za sledované období, a z ní počet přesčasových hodin. Odpracovaná doba u zaměstnanců odměňovaných měsíční mzdou nezahrnuje dobu svátků v jinak pracovních dnech. Věta dále obsahuje celkovou neodpracovanou dobu za sledované období, z ní počet hodin dovolené a nemoci.

Hodinový výdělek je údaj zjišťovaný z průměrných hodinových výdělků definovaných v § 351-362 zákona č. 262/2006 Sb., zákoníku práce, ve znění pozdějších předpisů. Obvykle se jedná o podíl mzdy za práci a odpracované doby za poslední čtvrtletí sledovaného období. Hodinový výdělek je krátkodobým indikátorem výdělkové úrovně.

2.3. Klasifikace a číselníky

RSCP-MZS používá standardní statistické klasifikace a číselníky (podrobněji popsané na www.czso.cz). RSCP je pod názvem Čtvrtletní šetření o průměrném výdělku součástí programu statistických zjišťování, a proto je použití platných statistických klasifikací závazné jak pro orgán vykonávající státní statistickou službu, tak pro zpravodajské jednotky, které poskytují údaje pro statistické zjišťování. RSCP-MZS používá následující klasifikace a číselníky:

CZ-ISCO	Klasifikace zaměstnání; vydáno sdělením ČSÚ č. 206/2010 Sb. ze dne 16. června 2010 o zavedení Klasifikace zaměstnání CZ-ISCO. Poslední aktualizace byla provedena k 1. červenci 2022 sdělením ČSÚ č. 170/2022 Sb. ze dne 16. června 2022 o aktualizaci Klasifikace zaměstnání (CZ ISCO).
CZ-ICSE	Klasifikace postavení v zaměstnání; vydáno sdělením ČSÚ č. 494/2003 Sb. ze dne 18. prosince 2003 o vydání Klasifikace postavení v zaměstnání.
KKOV	Klasifikace kmenových oborů vzdělání; od 1. ledna 2009 převzalo MŠMT gesci za Klasifikaci kmenových oborů vzdělání (KKOV) jako resortní klasifikaci.
LAU 1	Číselník okresů; od 1. ledna 2008 je systém statistické klasifikace územních struktur v České republice rozdělen, v souladu se systémem Eurostatu, na dvě části: klasifikace CZ-NUTS a systém LAU (Local Administrative Units). Z hlediska statistiky mají LAU závazný charakter. Jednotky LAU 1 (dřívější NUTS 4) jsou v ČR tvořeny okresy. Územní jednotky na úrovni LAU 1 přebírají kódy od dřívějších jednotek NUTS 4. Proti NUTS 4 jsou v LAU 1 následující změny: - do kódů LAU 1 okresů krajů Vysočina a Jihomoravského se promítá změna kódů NUTS 3 těchto krajů, - Praha se na úrovni LAU 1 nečlení.
CZ-NACE	Klasifikace ekonomických činností (CZ-NACE); vydáno sdělením ČSÚ č. 244/2007 Sb. ze dne 18. září 2007 o zavedení Klasifikace ekonomických činností.
CZ-GEONOM	Klasifikace zemí; vydáno sdělením ČSÚ č. 487/2003 Sb. ze dne 18. prosince 2003 o vydání Klasifikace zemí. Poslední aktualizace byla provedena k 15. prosinci 2008 sdělením ČSÚ č. 429/2008 Sb. ze dne 26. listopadu 2008 o aktualizaci Klasifikace zemí a o ukončení zveřejňování aktualizací.

3. Nejdůležitější sledované ukazatele

Kapitola popisuje nejdůležitější sledované ukazatele, algoritmy jejich výpočtu a srovnání ukazatelů s obdobnými ukazateli mzdové statistiky ČSU. Kapitola je rozdělena na sestavy hrubé měsíční mzdy, odpracované a neodpracované doby a hodinového výdělku.

3.1. Hrubá měsíční mzda (sestavy MZS-Mx)

Hrubá měsíční mzda je v RSCP-MZS definována jako součet mzdy za práci, náhrad mzdy a odměny za pracovní pohotovost za sledované období. **Hrubá měsíční mzda** za pracovní poměr zaměstnance se vypočte podle vzorce:

$$HMM = \frac{MZDA + NAHRADY + POHOTOV}{MESPLAC_prep}$$

kde:

HMM	je hrubá měsíční mzda zaměstnance,
MZDA	je mzda za práci zaměstnance v kumulaci za sledované období (vstupní položka věty o zaměstnanci),
NAHRADY	jsou náhrady mzdy zaměstnance v kumulaci za sledované období (vstupní položka věty o zaměstnanci),
POHOTOV	je odměna za pracovní pohotovost zaměstnance v kumulaci za sledované období (vstupní položka věty o zaměstnanci),
MESPLAC_prep	je počet přepočtených placených měsíců zaměstnance, tj. počet měsíců, které zaměstnanec odpracoval, nebo za které pobíral náhrady mzdy (kromě náhrady za dobu dočasně pracovní neschopnosti).

Počet přepočtených placených měsíců MESPLAC_prep je roven počtu kalendářních měsíců (6 při 1. pololetí, 12 při celém roku) v případě, že zaměstnanec s plným pracovním úvazkem po celé sledované období pracoval, nebo pobíral náhrady mzdy (s výjimkou náhrady za dobu dočasně pracovní neschopnosti). Pokud byl zaměstnanec v evidenčním stavu kratší dobu než sledované období, bude jeho počet placených měsíců zkrácen poměrem počtu pracovních dnů v evidenčním stavu a ve sledovaném období. Měl-li zaměstnanec sjednán kratší pracovní úvazek, bude jeho počet placených měsíců zkrácen poměrem kratšího a plného úvazku. Podobně se počet placených měsíců zkrátí, pokud zaměstnanec měl tzv. neplacenou absenci (např. neplacené volno, nemoc, ošetřování člena rodiny).

Při výpočtu charakteristik hrubé měsíční mzdy (např. medián, průměr) za určitou skupinu zaměstnanců vstupuje každý zaměstnanec do výpočtu s váhou odpovídající počtu jeho placených měsíců za sledované období (tzv. váha placené doby). Tedy zaměstnanec, který byl zaměstnán jen část období (nebo měl kratší úvazek, nebo byl nemocný) má menší vliv na výslednou charakteristiku. Vážený

způsob výpočtu umožňuje korektní srovnání mzdové úrovně jednotlivých zaměstnání a srovnávání v čase.

Počet zaměstnanců přepočtený podle placených měsíců je vypočten jako podíl součtu přepočtených placených měsíců za určitou skupinu zaměstnanců a počtu kalendářních měsíců ve sledovaném období (6 při 1. pololetí, 12 při celém roku).

Měsíční placená doba vyjadřuje počet placených hodin – součet hodin odpracovaných a hodin s náhradou mzdy (vyjma náhrady za dobu dočasně pracovní neschopnosti) za plně placený měsíc. Výpočet je konzistentní s výpočtem hrubé měsíční mzdy.

Kritéria pro zahrnutí zaměstnance do výpočtů výše uvedených ukazatelů jsou následující:

- přepočtený počet placených měsíců zaměstnance je alespoň jeden měsíc,
- stanovená týdenní pracovní doba na dané pracovní místo je alespoň 30 hodin (dle doporučení Eurostatu).

Počet zaměstnanců a hrubá měsíční mzda/plat podle RSCP jsou rozdílné od údajů **mzdové statistiky ČSÚ**. Prvním důvodem rozdílu je jiný způsob přepočtu zaměstnanců v RSCP. Počet zaměstnanců přepočtený podle placených měsíců (RSCP) na rozdíl od přepočteného počtu zaměstnanců uveřejňovaného ve mzdových šetřeních ČSÚ neobsahuje zaměstnance po dobu jejich neplacené absence (např. neplacené volno, nemoc, ošetřování člena rodiny), tj. po dobu, kdy zaměstnanci nedostávají náhrady, které jsou součástí hrubé mzdy. Menší počet zaměstnanců v RSCP pak znamená vyšší průměrnou hrubou měsíční mzdu/plat z šetření RSCP než u ČSÚ. Druhým důvodem rozdílu je skutečnost, že jsou z výpočtu vyloučeni zaměstnanci, kteří nesplňují výše uvedená kritéria pro zahrnutí zaměstnance do výpočtů.

Koncept výpočtu hrubé měsíční mzdy/platu podle RSCP, který se používá mj. ve výdělkových šetřeních Eurostatu (viz šetření Structure of Earnings Survey), umožňuje provádět přesnější srovnání mezd/platů jednotlivých skupin zaměstnanců (a zejména jednotlivých zaměstnání) bez ovlivnění neplacenou absencí.

3.2. Měsíční odpracovaná a neodpracovaná doba (sestavy MZS-Tx)

Měsíční odpracovaná doba zaměstnance se vypočte podle vzorce:

$$\text{ODPRACD}_{\text{mes}} = \frac{\text{ODPRACD}}{\text{MESEVID}_{\text{prep}}}$$

kde :

ODPRACD_{mes} je měsíční odpracovaná doba zaměstnance,

ODPRACD je odpracovaná doba zaměstnance v kumulaci za sledované období (vstupní položka věty o zaměstnanci),

MESEVID_prep je počet přepočtených evidenčních měsíců zaměstnance, tj. počet měsíců, odpovídajících délce pracovního úvazku a délce pracovního poměru ve sledovaném období.

Počet přepočtených evidenčních měsíců MESEVID_prep je roven počtu kalendářních měsíců v případě, že zaměstnanec s plným pracovním úvazkem byl po celé sledované období v pracovním poměru a nebyl na mateřské či rodičovské dovolené. Pokud byl zaměstnanec v evidenčním stavu kratší dobu než sledované období, bude jeho počet evidenčních měsíců zkrácen poměrem počtu pracovních dnů v evidenčním stavu a ve sledovaném období. Měl-li zaměstnanec sjednan kratší pracovní úvazek, bude jeho počet evidenčních měsíců zkrácen poměrem kratšího a plného úvazku.

Průměrná měsíční odpracovaná doba za určitou skupinu zaměstnanců je vypočtena jako vážená charakteristika, v níž má měsíční odpracovaná doba každého zaměstnance váhu odpovídající počtu jeho evidenčních měsíců ve sledovaném období (tzv. váha evidenční doby). Tedy zaměstnanec, který byl zaměstnán jen po část období (nebo měl kratší úvazek) má menší vliv na výsledný průměr. Vážený způsob výpočtu umožňuje korektní srovnání průměrné odpracované doby podle jednotlivých zaměstnání a v jednotlivých letech.

Obdobně jako odpracovaná doba se počítají měsíční neodpracovaná doba a průměrné měsíční údaje o přesčasu, dovolené a nemoci.

Počet zaměstnanců přepočtený podle evidenčních měsíců je vypočten jako podíl součtu přepočtených evidenčních měsíců za určitou skupinu zaměstnanců a počtu kalendářních měsíců ve sledovaném období (6 při 1. pololetí, 12 při celém roku).

Kritéria pro zahrnutí zaměstnance do výpočtů výše uvedených ukazatelů jsou stejná jako u mzdových sestav:

- přepočtený počet placených měsíců zaměstnance je alespoň jeden měsíc,
- stanovená týdenní pracovní doba na dané pracovní místo je alespoň 30 hodin (dle doporučení Eurostatu).

3.3. Hodinový výdělek (sestavy MZS-Vx)

Hodinový výdělek je přímo zjišťovaná veličina. Do výpočtu charakteristik hodinového výdělku jsou zařazeni zaměstnanci, kteří byli v evidenčním stavu v posledním dnu sledovaného období.

4. Dopočtové metody a kvalita odhadů

Kapitola popisuje používané dopočtové metody – imputaci, vážení dle výběru a poststratifikaci, a dále hodnotí kvalitu statistických odhadů.

4.1. Dopočtové metody

Dopočtové metody používané v RSCP-MZS umožňují získat z dat výběrového šetření odhady charakteristik zaměstnanecké populace. Harmonizace dat RSCP s údaji z výkaznictví ČSÚ přináší věrohodný a podrobný pohled na odměňování a pohyb pracovních sil na trhu práce.

Dopočet výběrového souboru RSCP na základní soubor zaměstnanců a řešení neodpovědí (tzv. non-response) či chyb v předaných datech vybraného ekonomického subjektu je v RSCP-MZS řešen metodou historické imputace a metodou vážení dle pravděpodobnosti výběru subjektu a poststratifikací souboru na údaje získané ze mzdové statistiky ČSÚ.

Metoda historické imputace využívá data stejného respondenta z předchozího období, která jsou následně upravena o průměrnou změnu vykázanou u podobných podniků. Tato metoda je v RSCP-MZS používána jen u subjektů s 1000 a více zaměstnanci.

Na základě pravděpodobnosti výběru každého ekonomického subjektu jsou určeny primární váhové koeficienty. Podnikové váhy jsou upraveny tak, aby zohlednily podnikovou non-response a aby umožňovaly dopočet na základní soubor v rámci jednotlivých vážících strat.

V závěrečné fázi dopočtu je provedena poststratifikace na přepočtený počet zaměstnanců a objem mezd podle mzdového výkaznictví ČSÚ ve srovnatelném období, a to v třídění na jednotlivé sekce odvětvové klasifikace CZ-NACE.

Použitý váhový systém zvyšuje vliv dat ekonomických subjektů s relativně malým zastoupením ve výběrovém souboru. Relativně nejméně zastoupené jsou ve výběrovém souboru RSCP-MZS malé ekonomické subjekty s 1 až 49 zaměstnanci, což je vyjádřeno největšími hodnotami vah při výpočtech odhadů.

4.2. Kvalita statistických odhadů

Odhadované charakteristiky podléhají dvěma typům chyb – výběrovým chybám a nevýběrovým chybám. Nevýběrové chyby bývají způsobeny především špatnou kvalitou dat předávaných respondenty (neúplné a chybné údaje) a jejich vliv je snižován několikastupňovými kontrolními mechanismy a častými kontakty zpracovatele šetření s respondenty. Výběrové chyby jsou způsobeny faktorem náhody při pravděpodobnostním výběru v rámci RSCP-MZS. Tyto chyby jsou podstatně sníženy použitou stratifikací.

5. Definice vybraných pojmů

Ekonomický subjekt	Ekonomický subjekt je právnický subjekt nebo fyzická osoba s postavením podnikatele, zapsaná do registru ekonomických subjektů ČSÚ. Každému ekonomickému subjektu se přiděluje identifikační číslo (IČO).
Organizační jednotka	Z hlediska výdělkové statistiky RSCP se dělí ekonomické subjekty na organizační jednotky podle okresu, ve kterém jednotky působí. Organizační jednotku tvoří všechny útvary ekonomického subjektu, které působí ve stejném okrese.
Zpravodajská jednotka	Zpravodajskou jednotkou je právnická osoba, organizační složka státu nebo fyzická osoba, od nichž se požaduje poskytnutí údajů ve statistickém zjišťování podle zákona č. 89/1995 Sb., o státní statistické službě ve znění pozdějších předpisů.
Sledované období	Sledované období je období od začátku roku do konce čtvrtletí, ve kterém se statistické zjišťování provádí.
Mzdová sféra	Do mzdové sféry patří subjekty, které odměňují mzdou podle § 109, odst. 2 zákona č. 262/2006 Sb., zákoníku práce, ve znění pozdějších předpisů.
Platová sféra	Do platové sféry patří subjekty, které odměňují platem podle § 109, odst. 3 zákona č. 262/2006 Sb., zákoníku práce, ve znění pozdějších předpisů.
Soubor RSCP-MZS	Souborem RSCP mzdové sféry je soubor ekonomických subjektů definovaný na základě Registru ekonomických subjektů Českého statistického úřadu.