



# REGIONÁLNÍ STATISTIKA CENY PRÁCE

rok **2023**

Mzdová sféra

**Středočeský kraj**

Výsledky ke dni 20.3.2024

[WWW.ISPV.CZ](http://WWW.ISPV.CZ)

## **Copyright - MPSV ČR**

Publikace ani její část nesmí být kopírována, rozšiřována a zařazována do informačních systémů v jakékoliv formě (elektronické, mechanické, optické, magnetické aj.) bez písemného souhlasu

### **Ministerstva práce a sociálních věcí**

Zpracovatel: TREXIMA, spol. s r.o., třída Tomáše Bati 299, Louky, 763 02 Zlín

Obsah:

<b>Úvod</b> .....	7
<b>Výsledková část - mzdová sféra</b>	
Základní metodické přístupy .....	11
Popis publikovaných tabulek .....	12
<b>Hrubá měsíční mzda</b>	
MZS-M0 Základní informace o hrubé měsíční mzdě .....	13
MZS-M1 Hrubá měsíční mzda podle pohlaví a věku .....	14
MZS-M2 Hrubá měsíční mzda podle vzdělání.....	14
MZS-M7 Hrubá měsíční mzda podle hlavních tříd a tříd zaměstnání CZ-ISCO.....	16
MZS-M8 Hrubá měsíční mzda podle podskupin a kategorií zaměstnání CZ-ISCO.....	20
<b>Měsíční odpracovaná a neodpracovaná doba</b>	
MZS-T0 Základní informace o měsíční odpracované a neodpracované době .....	28
MZS-T8 Měsíční odpracovaná a neodpracovaná doba podle podskupin a kategorií zaměstnání CZ-ISCO .....	29
<b>Hodinový výdělek</b>	
MZS-V0 Základní informace o hodinovém výdělků .....	33
MZS-V1 Hodinový výdělek podle pohlaví a věku .....	34
MZS-V8 Hodinový výdělek podle podskupin a kategorií zaměstnání CZ-ISCO .....	35

**Dodatek - Technický popis šetření**

1. Koncepce šetření .....	41
1.1 Základní soubor .....	41
1.2 Výběrový design RSCP-MZS .....	41
1.3 Struktura výběrového souboru RSCP-MZS .....	42
2. Vstupní údaje .....	43
2.1 Sběr dat .....	43
2.2 Nejdůležitější vstupní údaje .....	44
2.3 Klasifikace a číselníky .....	45
3. Nejdůležitější sledované ukazatele .....	46
3.1 Hrubá měsíční mzda .....	46
3.2 Měsíční odpracovaná a neodpracovaná doba .....	47
3.3 Hodinový výdělek .....	48
4. Dopočtové metody a kvalita odhadů .....	49
4.1 Dopočtové metody .....	49
4.2 Kvalita statistických odhadů .....	49
5. Definice vybraných pojmů .....	50



## Úvodní část



## Úvod

Regionální statistika ceny práce (RSCP) je systém pravidelného monitorování výdělkové úrovně a pracovní doby zaměstnanců v jednotlivých krajích České republiky formou statistického šetření. Sledovanými ukazateli výdělkové úrovně jsou hrubá měsíční mzda (plat) a hodinový výdělek. Šetření je obsahově harmonizováno se strukturálním šetřením EU „Structure of Earnings Survey“, viz nařízení Komise (ES) č. 1916/2000 ve znění pozdějších předpisů. Gestorem šetření je Ministerstvo práce a sociálních věcí (MPSV). K průběhu šetření a k výstupům se vyjadřuje komise, složená ze zástupců MPSV, Českého statistického úřadu (ČSÚ), Ministerstva financí, České národní banky, Českomoravské konfederace odborových svazů, Svazu průmyslu a dopravy ČR, CERGE-EI, VŠE v Praze a dalších institucí. Zpracovatelem RSCP je TREXIMA, spol. s r.o. ([www.trexima.cz](http://www.trexima.cz)).

Šetření RSCP sleduje výdělky ve mzdové i platové sféře. Ve mzdové sféře je zjišťování prováděno pod názvem „Čtvrtletní šetření o průměrném výdělku“ a je zařazeno do programu statistických zjišťování vyhlášených ČSÚ ve sbírce zákonů pro příslušný kalendářní rok (viz příloha č. 2 k vyhlášce č. 324/2022 Sb., o Programu statistických zjišťování na rok 2023) a pro vybrané ekonomické subjekty je povinné. Zdrojem dat pro platovou sféru je Informační systém o platech, který je spravován Ministerstvem financí a je realizován s pololetní periodou.

Publikace RSCP jsou pro jednotlivé kraje vydávány jednou ročně, a to samostatně za mzdovou a platovou sféru. Publikace RSCP obsahují údaje o mzdách (platech), pracovní době a hodinovém výdělku v podrobných klasifikacích, zejména podle jednotlivých zaměstnání.

Souhrnné výsledky šetření za Českou republiku obsahuje Informační systém o průměrném výdělku (ISPV).

Výsledkové publikace RSCP ve formátu Excel a ve formátu PDF jsou k dispozici na internetových stránkách MPSV ([www.mpsv.cz](http://www.mpsv.cz)) v sekci *Příjmy a životní úroveň*. Regionální statistika je zveřejňována na stránkách <http://portal.mpsv.cz/> v sekci *Zaměstnanost* v podsekci *Statistiky* pod odkazem *Statistika výdělků*. Všechny výsledkové publikace, interaktivní výsledky a aktuální studie a analýzy z oblasti odměňování nabízí portál [www.ispv.cz](http://www.ispv.cz). Ten zároveň slouží jako podpora respondentům RSCP, kteří zde naleznou všechny potřebné informace a podpůrné nástroje pro zasilání dat.

Ministerstvo práce a sociálních věcí děkuje všem respondentům šetření za přípravu vstupních dat pro šetření. Svědomitý přístup respondentů a dodržování termínů pro předání dat umožňují pravidelně uveřejňovat tuto publikaci.







# **Výsledková část**

## **mzdová sféra**



## Výsledková část - mzdová sféra

### Základní metodické přístupy

Tato publikace přináší charakteristiky hrubé měsíční mzdy, pracovní doby a hodinového výdělku získané za mzdovou sféru v rámci šetření RSCP (RSCP-MZS). V RSCP se zařazují do mzdové sféry ekonomické subjekty, které odměňují mzdou podle § 109 odst. 2 zákona č. 262/2006 Sb., zákoníku práce, ve znění pozdějších předpisů.

Primárním výsledkem RSCP jsou statistiky mzdové úrovně jednotlivých zaměstnání v jednotlivých krajích České republiky v klasifikaci CZ-ISCO, dále statistiky mezd a pracovní doby v členění podle charakteristik zaměstnance i zaměstnavatele.

Od roku 2011 charakterizují výsledky RSCP-MZS celou zaměstnaneckou populaci v jednotlivých krajích, neboť jsou nově zahrnuti dříve nesledovaní zaměstnanci z malých podniků s méně než 10 zaměstnanci, a také zaměstnanci neziskových institucí a podnikatelů – fyzických osob. Tato změna znamená zvýšení reprezentativnosti statistických údajů obsažených v publikaci.

Vedle podnikového výkaznictví ČSÚ je RSCP dalším zdrojem informací o mzdách a platech v České republice. Výkaznictví ČSÚ sbírá údaje o evidenčním počtu zaměstnanců a vyplacených mzdách za ekonomický subjekt a publikuje průměrné mzdy v členění podle podnikových charakteristik. Jeho účelem je makroekonomický pohled na jednotlivá odvětví ekonomiky v rámci dlouhé časové řady. Naproti tomu údaje z RSCP slouží primárně k porovnávání mzdové úrovně jednotlivých skupin zaměstnanců – při znalosti mzdové diferenciaci, mzdových složek, pracovní doby – mezi sebou v podrobné klasifikaci zaměstnání CZ-ISCO a v různých krajích. Navíc umožňuje standardizované srovnání mezi jednotlivými zeměmi EU. Při srovnávání výsledků průměrných mezd ČSÚ a RSCP je třeba vzít v úvahu rozdílný způsob přepočtu zaměstnanců (na plné úvazky podle ČSÚ a na plnou placenou dobu podle RSCP).

## Popis publikovaných tabulek

Tabulky v publikaci jsou rozděleny podle sledovaných ukazatelů do tří základních okruhů. Charakteristiky hrubé měsíční mzdy, struktura mzdy a průměrná placená doba jsou v tabulkách s označením MZS-Mx, charakteristiky měsíční odpracované a neodpracované doby v tabulkách s označením MZS-Tx a charakteristiky hodinového výdělku v tabulkách s označením MZS-Vx.

Tabulky typu Mx obsahují údaj o počtu zaměstnanců přepočteném podle placených měsíců (podrobnější vysvětlení v kapitole 3.1 Technického dodatku), dále nejvýznamnější charakteristiky mzdové diferenciaci (viz tabulka níže), průměrnou mzdu a její složení (podíl odměn, příplatků a náhrad) a odpovídající měsíční placenou dobu.

Tabulky typu Tx obsahují údaj o počtu zaměstnanců přepočteném podle evidenčních měsíců (podrobnější vysvětlení v kapitole 3.2 Technického dodatku), dále průměrnou měsíční pracovní dobu s výší přesčasu a neodpracovanou dobu s dobou dovolené a nemoci.

Tabulky typu Vx obsahují údaj o počtu zaměstnanců přepočteném podle placených měsíců a nejvýznamnější charakteristiky diferenciaci hodinového výdělku.

### **Statistické charakteristiky používané ve výsledkových tabulkách:**

1. decil	První decil je hodnota, pod kterou leží 10 % nejnižších hodnot sledovaného znaku.
1. kvartil	První kvartil je hodnota, pod kterou leží 25 % nejnižších hodnot sledovaného znaku.
Medián	Medián je hodnota uprostřed vzestupně uspořádané řady hodnot sledovaného znaku, polovina hodnot je nižší než medián a druhá polovina je vyšší než medián.
3. kvartil	Třetí kvartil je hodnota, nad kterou leží 25 % nejvyšších hodnot sledovaného znaku.
9. decil	Devátý decil je hodnota, nad kterou leží 10 % nejvyšších hodnot sledovaného znaku.
Průměr	Průměr je počítán jako vážený (případně nevážený) aritmetický průměr sledovaného znaku.

### **Ostatní symboly používané ve výsledkových tabulkách:**

"Neuvedeno "	Symbol "Neuvedeno" označuje kategorii zaměstnanců, u které nebyl uveden kód příslušného třídícího znaku.
"*"	Symbol "*" označuje nezveřejnitelný údaj z důvodu malého (méně než 50 zaměstnanců) či nereprezentativního vzorku zaměstnanců.

## Základní informace o hrubé měsíční mzdě

Středočeský kraj

**Medián hrubé měsíční mzdy ..... 39 852 Kč/měs**

Index mediánu hrubé měsíční mzdy vůči roku 2022 ..... 107,7 %

## Diferenciace

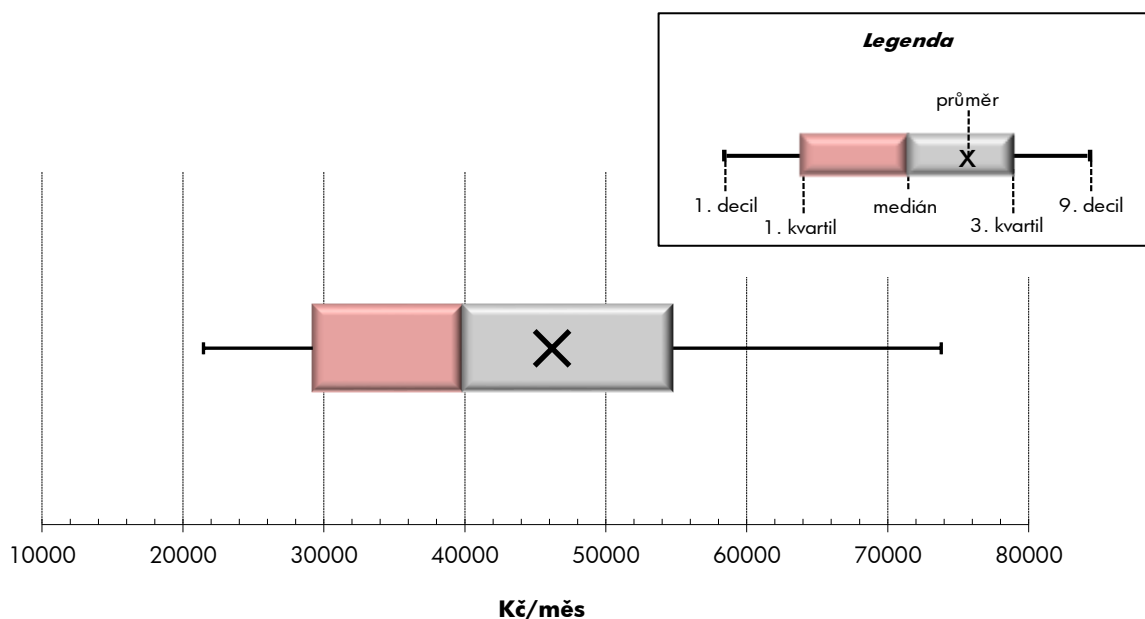
1. decil	- 10 % hrubých měsíčních mezd menších než .....	21 459 Kč/měs
1. kvartil	- 25 % hrubých měsíčních mezd menších než .....	29 212 Kč/měs
Medián	- 50 % hrubých měsíčních mezd menších než .....	39 852 Kč/měs
3. kvartil	- 25 % hrubých měsíčních mezd větších než .....	54 776 Kč/měs
9. decil	- 10 % hrubých měsíčních mezd větších než .....	73 798 Kč/měs

**Průměr hrubé měsíční mzdy ..... 46 209 Kč/měs**

Podíl zaměstnanců s podprůměrnou hrubou měsíční mzdou ..... 63,4 %

## Vybrané složky hrubé měsíční mzdy

Odměny .....	16,2 %
Příplatky .....	4,0 %
Náhrady .....	11,3 %

**Průměrná placená doba ..... 172,0 hod/měs****Počet zaměstnanců (přepočtený podle placených měsíců) ..... 338,4 tis. osob**

## Hrubá měsíční mzda podle pohlaví a věku

		Středočeský kraj		
pohlaví/ věková skupina	počet zaměstnanců přepočtený podle placených měsíců	hrubá měsíční mzda		
		medián	meziroční index	
		tis. osob	Kč/měs	%
<b>CELKEM - mzdová sféra</b>	<b>338,4</b>	<b>39 852</b>	<b>107,7</b>	
do 20 let	1,2	30 056	104,7	
20 - 29 let	43,1	37 755	106,6	
30 - 39 let	73,8	42 462	107,7	
40 - 49 let	108,7	40 909	106,9	
50 - 59 let	81,1	38 933	108,3	
60 a více let	30,4	36 534	108,8	
<b>MUŽI</b>	<b>206,1</b>	<b>43 208</b>	<b>107,2</b>	
do 20 let	0,8	31 738	105,3	
20 - 29 let	28,1	39 623	105,8	
30 - 39 let	49,3	45 831	107,7	
40 - 49 let	61,5	45 612	106,5	
50 - 59 let	46,5	42 695	107,8	
60 a více let	19,9	38 512	107,6	
<b>ŽENY</b>	<b>132,3</b>	<b>35 226</b>	<b>108,4</b>	
do 20 let	0,4	26 894	100,4	
20 - 29 let	14,9	34 560	107,6	
30 - 39 let	24,5	36 310	107,5	
40 - 49 let	47,3	36 227	108,6	
50 - 59 let	34,6	34 247	109,7	
60 a více let	10,5	32 871	108,7	

## Hrubá měsíční mzda podle vzdělání

		Středočeský kraj		
stupeň dosaženého vzdělání (KKOV)	počet zaměstnanců přepočtený podle placených měsíců	hrubá měsíční mzda		
		medián	meziroční index	
		tis. osob	Kč/měs	%
Základní a nedokončené	A-C	40,4	33 823	105,1
Střední bez maturity	D,E,H,J	120,5	36 905	108,2
Střední s maturitou	K-M	115,6	42 035	107,8
Vyšší odborné a bakalářské	N,P,R	14,8	48 824	109,7
Vysokoškolské	T,V	36,0	61 448	109,7
Neuvedeno		11,0	34 188	117,9
<b>CELKEM - mzdová sféra</b>	<b>338,4</b>	<b>39 852</b>	<b>107,7</b>	

## Hrubá měsíční mzda podle pohlaví a věku

Středočeský kraj

diferenciace hrubé měsíční mzdy				hrubá měsíční mzda				placená doba
1. decil	1. kvartil	3. kvartil	9. decil	průměr	z toho			
Kč/měs	Kč/měs	Kč/měs	Kč/měs	Kč/měs	odměny	příplatky	náhrady	hod/měs
					%	%	%	
<b>21 459</b>	<b>29 212</b>	<b>54 776</b>	<b>73 798</b>	<b>46 209</b>	<b>16,2</b>	<b>4,0</b>	<b>11,3</b>	<b>172,0</b>
19 189	23 372	37 065	47 122	31 948	13,3	4,2	8,9	171,9
20 721	28 606	48 256	62 192	40 128	14,9	4,6	11,2	172,2
21 527	30 758	58 032	75 966	47 207	15,9	4,0	11,4	171,6
21 762	29 482	58 228	79 910	48 743	16,5	3,5	11,3	171,8
21 772	29 132	53 681	73 807	46 345	16,5	4,2	11,3	172,2
20 721	26 734	49 515	70 867	43 534	16,2	4,2	11,3	172,8
<b>21 789</b>	<b>31 382</b>	<b>59 783</b>	<b>80 032</b>	<b>50 084</b>	<b>17,4</b>	<b>4,1</b>	<b>11,3</b>	<b>172,5</b>
18 573	24 490	38 797	48 152	32 822	15,8	3,9	9,7	171,7
20 470	29 749	50 981	64 228	41 716	16,1	4,6	11,3	172,3
21 865	33 902	62 405	80 729	50 681	16,8	4,1	11,4	171,9
22 130	32 058	63 931	87 381	53 896	17,9	3,7	11,2	172,3
22 531	31 647	58 933	81 902	51 343	18,0	4,3	11,3	172,8
21 585	27 428	52 158	75 819	46 382	17,5	4,3	11,4	173,4
<b>20 826</b>	<b>27 304</b>	<b>46 616</b>	<b>63 510</b>	<b>40 171</b>	<b>13,8</b>	<b>3,7</b>	<b>11,4</b>	<b>171,3</b>
19 857	22 814	33 637	44 393	30 281	8,1	4,7	7,3	172,2
21 090	27 735	43 720	55 707	37 142	12,5	4,4	11,1	172,0
20 911	27 856	47 651	63 122	40 208	13,7	3,5	11,4	170,9
20 939	27 948	48 909	67 033	42 042	14,2	3,3	11,5	171,1
20 639	26 750	45 260	62 312	39 628	14,0	4,0	11,4	171,4
20 486	24 954	43 429	62 888	38 154	13,2	3,9	11,1	171,5

## Hrubá měsíční mzda podle vzdělání

Středočeský kraj

diferenciace hrubé měsíční mzdy				hrubá měsíční mzda				placená doba
1. decil	1. kvartil	3. kvartil	9. decil	průměr	z toho			
Kč/měs	Kč/měs	Kč/měs	Kč/měs	Kč/měs	odměny	příplatky	náhrady	hod/měs
					%	%	%	
19 399	25 107	43 817	53 973	35 843	13,5	6,0	11,5	172,8
20 655	26 832	47 843	62 482	39 258	15,9	5,0	12,0	172,3
23 542	31 295	57 664	75 821	47 467	16,5	3,6	11,1	171,6
29 482	36 871	66 728	90 009	56 469	15,4	3,0	10,8	171,6
27 735	40 837	89 830	130 322	75 271	18,3	1,9	10,8	170,7
19 504	24 127	45 839	59 609	38 162	12,2	4,6	10,4	175,0
<b>21 459</b>	<b>29 212</b>	<b>54 776</b>	<b>73 798</b>	<b>46 209</b>	<b>16,2</b>	<b>4,0</b>	<b>11,3</b>	<b>172,0</b>

## Hrubá měsíční mzda podle hlavních tříd a tříd zaměstnání CZ-ISCO

		Středočeský kraj	
hlavní třída / třída zaměstnání CZ-ISCO		počet zaměstnanců přepočtený podle placených měsíců	hrubá měsíční mzda
		tis. osob	medián Kč/měs
D	Manuální pracovníci	193,9	35 978
T	Nemanuální pracovníci	144,4	47 336
1	Řídící pracovníci	13,0	93 032
11	Nejvyšší představitelé společností	0,5	129 669
12	Řídící prac.správy podniku, obchod., admin. a pod. činnosti	3,5	104 670
13	Řídící pracovníci výroby, IT, vzdělávání a příbuzných oborů	7,1	95 388
14	Řídící prac.ubyt.,strav.služeb,obchodu,ost.řídící pracovníci	1,9	65 852
2	Specialisté	29,0	65 762
21	Specialisté v oblasti vědy a techniky	10,8	73 592
22	Specialisté v oblasti zdravotnictví	5,3	58 232
23	Specialisté v oblasti výchovy a vzdělávání	3,1	50 207
24	Specialisté v obchodní sféře a veřejné správě	5,9	69 440
25	Specialisté v oblasti ICT	3,1	72 267
26	Specialisté obl. právní, sociální, kulturní a příbuz.oblastí	0,8	59 712
3	Techničtí a odborní pracovníci	65,0	46 799
31	Techničtí a odborní pracovníci v oblasti vědy a techniky	27,0	50 539
32	Odborní pracovníci v oblasti zdravotnictví	7,5	43 090
33	Odborní pracovníci v obchodní sféře a veřejné správě	26,9	45 127
34	Odborní pracovníci v obl.práva,kultury,sportu,příbuz.oborech	1,2	39 206
35	Technici v oblasti ICT	2,4	44 207
4	Úředníci	29,4	34 212
41	Všeobecní admin.pracovníci,sekretáři,pracovníci zadávání dat	11,1	29 845
42	Pracovníci informačních služeb,na přepážkách,v příb.oborech	3,2	28 886
43	Úředníci pro zpracování číselných údajů a v logistice	13,7	40 307
44	Ostatní úředníci	1,4	29 392
5	Pracovníci ve službách a prodeji	33,4	28 520
51	Pracovníci v oblasti osobních služeb	6,5	23 816
52	Pracovníci v oblasti prodeje	18,9	29 113
53	Pracovníci osob.péče ve vzdělávání,zdravotnictví,příbuz.obl.	5,2	31 641
54	Pracovníci v oblasti ochrany a ostrahy	2,8	25 138



## Hrubá měsíční mzda podle hlavních tříd a tříd zaměstnání CZ-ISCO

Středočeský kraj

diferenciace hrubé měsíční mzdy				hrubá měsíční mzda				placená doba
1. decil	1. kvartil	3. kvartil	9. decil	průměr	z toho			
Kč/měs	Kč/měs	Kč/měs	Kč/měs	Kč/měs	odměny	příplatky	náhrady	hod/měs
					%	%	%	
20 520	26 358	46 413	60 717	38 141	15,3	5,6	11,9	172,5
25 014	34 141	67 902	93 065	57 043	17,0	2,5	10,7	171,3
44 937	63 453	129 669	191 756	112 377	22,5	1,2	10,3	169,8
37 116	68 236	234 785	412 631	187 553	25,2	0,6	9,6	171,5
54 559	75 856	142 455	202 725	123 520	22,0	0,7	10,3	169,9
44 683	64 137	128 133	186 138	110 880	23,5	1,3	10,5	168,6
39 067	46 119	85 626	121 067	77 205	16,7	2,3	9,7	174,1
34 767	48 145	86 308	105 520	70 168	15,1	2,4	11,2	171,1
40 784	52 720	87 561	99 978	73 131	15,9	1,5	11,0	168,4
29 248	40 601	75 513	105 480	62 391	9,0	7,3	9,9	176,8
32 111	41 441	64 644	81 810	55 167	13,7	3,2	17,4	172,8
43 991	55 077	88 602	116 931	77 645	18,4	0,6	10,6	171,5
30 231	51 555	95 340	114 927	75 526	14,4	2,0	10,0	168,4
28 802	38 037	78 872	98 982	64 148	19,3	1,3	10,5	172,4
27 596	36 355	61 471	80 549	52 141	17,3	3,1	10,9	171,8
29 298	39 300	66 700	84 525	56 420	17,1	3,9	11,5	171,2
31 199	34 185	53 155	60 509	44 603	12,6	9,6	10,1	174,6
26 811	35 229	59 997	80 666	50 777	19,1	0,7	10,5	171,5
24 486	28 957	45 598	64 894	42 591	13,4	2,7	9,8	173,0
23 073	30 950	57 241	74 041	47 528	14,9	3,0	10,1	173,1
19 858	26 505	44 512	56 999	37 127	13,2	2,1	10,3	171,1
18 853	23 695	38 056	49 285	32 948	11,1	0,7	9,9	171,3
17 609	21 496	36 414	47 206	31 055	13,3	2,2	10,1	169,0
23 355	31 845	49 971	61 312	41 932	14,4	3,0	10,6	171,1
24 185	25 732	41 994	64 018	37 081	13,7	1,1	10,6	174,9
18 888	22 230	34 723	42 847	30 371	11,3	5,2	9,9	172,5
18 084	19 438	33 244	46 059	28 664	8,1	3,3	9,9	172,6
18 969	22 969	34 429	41 669	30 163	12,7	3,6	9,7	172,3
25 792	27 970	35 518	40 281	32 541	10,3	8,9	10,3	174,9
19 624	21 663	34 236	57 945	31 784	11,2	12,8	9,9	169,3

## Hrubá měsíční mzda podle hlavních tříd a tříd zaměstnání CZ-ISCO

		Středočeský kraj	
hlavní třída / třída zaměstnání CZ-ISCO		počet zaměstnanců přepočtený podle placených měsíců	hrubá měsíční mzda
		tis. osob	medián Kč/měs
6	Kvalifikovaní pracovníci v zemědělství, lesnictví a rybářství	4,3	35 035
61	Kvalifikovaní pracovníci v zemědělství	4,0	34 103
62	Kvalifikovaní pracovníci v lesnictví, rybářství a myslivosti	0,3	*
7	Řemeslníci a opraváři	54,1	40 151
71	Řemeslníci, kvalif. pracovníci na stavbách (kromě elektrikářů)	8,4	37 823
72	Kovodělníci, strojírenští dělníci, pracovníci v přib. oborech	28,1	43 882
73	Pracovníci v obl. uměleckých a tradičních řemesel, polygrafie	1,2	*
74	Pracovníci v oboru elektroniky a elektrotechniky	6,3	46 409
75	Zpracovatelé potravin, dřeva, textilu, pracovníci příbuz. oborů	10,1	31 320
8	Obsluha strojů a zařízení, montéři	88,6	39 179
81	Obsluha stacionárních strojů a zařízení	22,9	39 130
82	Montážní dělníci výrobků a zařízení	19,3	41 152
83	Řidiči a obsluha pojízdných zařízení	46,4	38 421
9	Pomocní a nekvalifikovaní pracovníci	21,6	24 680
91	Uklízeči a pomocníci	4,0	22 860
92	Pomocní pracovníci v zemědělství, lesnictví a rybářství	1,2	*
93	Pomocní pracovníci těžby, staveb., výroby, dopravy a přib. ob.	13,8	26 116
94	Pomocní pracovníci při přípravě jídla	0,8	*
96	Pracovníci s odpady a ostatní pomocní pracovníci	1,8	25 292
Neuvedeno			
<b>CELKEM - mzdová sféra</b>		<b>338,4</b>	<b>39 852</b>

## Hrubá měsíční mzda podle hlavních tříd a tříd zaměstnání CZ-ISCO

Středočeský kraj

diferenciace hrubé měsíční mzdy				hrubá měsíční mzda				placená doba
1. decil	1. kvartil	3. kvartil	9. decil	průměr	z toho			
Kč/měs	Kč/měs	Kč/měs	Kč/měs	Kč/měs	odměny	příplatky	náhrady	hod/měs
					%	%	%	
24 077	25 359	42 597	49 488	35 691	18,4	3,7	10,7	177,4
23 952	25 347	42 085	49 488	35 412	18,6	3,7	10,5	177,8
*	*	*	*	*	*	*	*	*
21 994	30 107	53 541	68 025	42 929	16,8	4,7	12,3	170,9
21 650	27 049	50 256	64 687	40 168	15,2	3,7	12,5	172,0
25 000	34 137	58 532	69 476	46 083	18,7	4,7	13,0	170,2
*	*	*	*	*	*	*	*	*
29 426	35 909	61 193	74 514	49 210	17,8	6,7	11,2	172,9
17 808	23 982	39 507	51 446	33 481	10,3	4,0	10,8	170,8
22 930	30 411	48 245	60 729	40 353	15,7	6,7	12,3	173,0
26 009	31 848	46 782	55 697	40 352	15,0	7,8	12,1	171,5
25 030	32 534	56 642	64 522	43 630	16,4	6,4	14,2	167,2
21 527	27 754	46 818	59 033	38 991	15,8	6,2	11,5	176,1
17 933	19 475	33 377	41 564	27 607	11,2	3,0	11,2	173,1
17 680	18 941	27 663	34 357	24 906	11,1	2,9	10,3	172,7
*	*	*	*	*	*	*	*	*
18 084	19 895	35 604	42 689	28 699	10,6	3,0	11,6	173,0
*	*	*	*	*	*	*	*	*
17 643	20 136	30 377	39 172	26 951	11,1	4,4	9,8	174,8
<b>21 459</b>	<b>29 212</b>	<b>54 776</b>	<b>73 798</b>	<b>46 209</b>	<b>16,2</b>	<b>4,0</b>	<b>11,3</b>	<b>172,0</b>

## Hrubá měsíční mzda podle podskupin zaměstnání CZ-ISCO

podskupina zaměstnání / kategorie zaměstnání CZ-ISCO	Středočeský kraj	
	počet zaměstnanců přepočtený podle placených měsíců tis. osob	hrubá měsíční mzda
		medián Kč/měs
1120 Nejvyšší představitelé společností (kromě polit.,zájm.org.)	0,5	128 376
1211 Řídící pracovníci v oblasti financí (kr.fin.,pojišť.služeb)	0,7	108 494
1212 Řídící pracovníci v oblasti lidských zdrojů	0,2	102 531
1219 Ostatní řídicí pracovníci správy podniku a pod. činností	0,5	95 294
1221 Řídící pracovníci v obchodu, marketingu a v příb. oblastech	1,2	109 679
1223 Řídící pracovníci v oblasti výzkumu a vývoje	0,8	102 528
1321 Řídící pracovníci v průmyslové výrobě	3,8	108 657
1323 Řídící pracovníci ve stavebnictví a zeměměřictví	0,3	84 990
1324 Řídící pracovníci v dopravě, logistice a příbuzných oborech	1,4	75 062
1330 Řídící pracovníci v oblasti ICT	0,2	113 591
1342 Řídící pracovníci v oblasti zdravotnictví	0,5	77 569
1346 Řídící pracovníci v oblasti finančních, pojišťovacích služeb	0,1	85 192
1420 Řídící pracovníci v maloobchodě a velkoobchodě	1,4	64 241
1439 Řídící pracovníci v ost.službách (CK, nemovitosti a jiné)	0,1	65 306
2111 Fyzici a astronomové	0,4	59 811
2113 Chemici (kromě chemického inženýrství)	0,1	53 931
2131 Biologové, botanici, zoologové a příbuzní specialisté	0,7	50 412
2141 Specialisté v oblasti průmysl.inženýrství a příbuz.oblastech	1,7	60 318
2142 Stavební inženýři	0,5	63 854
2143 Specialisté v oblasti průmyslové ekologie	0,1	64 163
2144 Strojní inženýři	3,4	85 686
2145 Chemičtí inženýři a specialisté v příbuzných oborech	1,5	81 890
2146 Důlní a hutní inženýři a specialisté v příbuzných oborech	0,0	53 110
2149 Specialisté v oblasti techniky v ostatních oborech	0,7	65 612
2151 Inženýři elektrotechnici a energetici	0,4	74 788
2152 Inženýři elektronici	0,5	75 747
2153 Inženýři elektronických komunikací (vč. radiokomunikací)	0,0	63 860
2163 Průmysloví a produktoví designéři, módní návrháři	0,1	107 787
2166 Grafici a výtvarníci v multimédiích	0,1	55 995
2212 Lékaři specialisté	2,1	73 250
2221 Všeobecné sestry se specializací	1,2	59 722
2222 Porodní asistentky se specializací	0,1	57 344
2265 Specialisté v oblasti dietetiky a výživy	0,0	39 368
2310 Učitelé na VŠ a VOŠ	0,3	48 743
2411 Specialisté v oblasti účetnictví	0,9	67 872
2412 Finanční a investiční poradci a příbuzní specialisté	0,2	60 916
2413 Finanční analytici, specialisté v peněžnictví, pojišťovnictví	0,2	62 866
2423 Specialisté v oblasti personálního řízení	0,6	66 324
2424 Specialisté v oblasti vzdělávání a rozvoje lidských zdrojů	0,1	60 406
2431 Specialisté v oblasti reklamy a marketingu, průzkumu trhu	0,7	59 372
2432 Specialisté pro styk s veřejností	0,1	76 897
2433 Specialisté prodeje a nákupu produktů a služeb (kromě ICT)	2,4	70 935
2511 Systémoví analytici	0,9	87 233
2512 Vývojáři softwaru	0,4	77 070

## Hrubá měsíční mzda podle podskupin zaměstnání CZ-ISCO

Středočeský kraj

diferenciace hrubé měsíční mzdy				hrubá měsíční mzda				placená doba
1. decil	1. kvartil	3. kvartil	9. decil	průměr	z toho			
Kč/měs	Kč/měs	Kč/měs	Kč/měs	Kč/měs	odměny	příplatky	náhrady	hod/měs
					%	%	%	
37 116	68 236	222 425	407 939	181 306	23,4	0,6	9,7	171,5
57 894	67 253	155 122	235 603	131 973	22,3	0,3	10,7	172,1
45 858	67 874	153 796	219 828	128 459	17,4	1,1	10,9	171,7
50 659	70 290	136 889	185 634	114 823	16,8	1,0	10,9	171,2
52 560	72 601	149 998	203 954	125 275	26,1	0,4	9,6	171,8
77 068	89 794	120 067	169 468	115 910	20,1	1,3	10,3	163,5
62 236	84 325	152 792	206 593	129 366	25,4	0,8	10,2	164,7
45 243	61 168	119 791	202 324	101 320	28,0	1,6	10,4	175,9
39 846	52 330	109 608	168 292	94 991	19,5	1,4	11,1	172,0
64 137	75 212	154 060	198 286	123 689	17,4	1,6	11,4	171,3
53 936	62 713	117 483	164 332	94 991	11,9	6,7	10,3	177,6
59 702	73 100	105 427	162 011	100 826	27,0	2,1	11,1	172,8
40 142	45 622	92 769	132 312	78 988	18,1	2,1	9,3	175,0
49 177	56 272	85 264	125 409	78 604	24,1	0,5	10,0	172,0
37 476	47 984	78 510	98 000	65 708	18,0	1,7	12,9	171,2
36 657	45 769	70 122	85 163	58 163	19,3	2,0	11,3	171,3
31 389	40 369	65 318	83 984	56 015	23,0	1,3	10,3	173,7
39 583	47 591	79 239	102 166	67 570	12,3	1,4	11,5	171,9
41 389	53 605	80 960	100 276	71 053	18,5	0,8	10,6	171,9
41 370	47 251	78 654	102 640	66 456	20,7	0,3	11,5	170,2
53 958	73 242	90 054	100 906	83 054	15,8	1,1	11,1	164,3
49 586	70 262	88 429	97 450	79 319	14,6	1,7	10,6	164,2
35 820	42 127	69 006	79 223	56 827	31,2	0,7	10,7	171,7
46 266	53 599	80 931	108 133	72 180	12,7	1,4	11,1	172,3
47 718	59 445	88 928	109 470	78 145	13,8	2,4	12,1	172,4
46 780	59 648	87 599	94 473	75 325	22,8	2,5	9,8	171,8
47 361	53 422	73 174	93 442	68 857	15,8	4,8	13,3	172,0
56 700	90 824	131 177	171 569	111 700	14,2	5,3	10,0	164,3
39 456	41 969	73 417	99 455	62 685	27,1	0,0	9,3	173,4
29 248	45 950	102 599	127 480	75 585	9,1	5,8	9,7	180,1
44 400	52 705	66 889	73 704	59 788	9,7	17,3	10,2	175,3
45 566	51 109	61 791	68 468	57 342	9,0	17,4	10,5	171,1
33 097	35 706	45 488	55 805	42 432	8,1	6,3	11,2	177,2
25 796	28 913	72 767	106 594	58 777	16,2	3,4	15,8	171,4
45 346	53 410	85 641	115 348	74 968	16,2	0,6	10,4	170,7
50 969	55 009	75 082	84 701	67 479	18,5	0,2	10,3	172,9
46 521	52 028	95 311	143 214	80 471	20,2	0,4	11,0	171,7
46 217	55 295	83 319	106 450	74 507	12,8	1,7	10,6	169,8
39 840	48 338	78 540	99 461	66 719	14,1	0,8	11,6	169,8
35 635	43 807	78 895	105 849	69 415	16,4	0,3	10,1	173,0
40 280	59 089	83 814	104 969	75 250	16,8	1,0	10,0	166,3
49 478	58 984	97 040	118 534	80 491	20,8	0,4	10,2	172,0
56 563	73 725	101 390	117 645	88 858	15,4	2,7	9,7	162,5
54 437	62 455	111 085	113 009	87 443	16,1	0,3	9,8	165,1

## Hrubá měsíční mzda podle podskupin zaměstnání CZ-ISCO

podskupina zaměstnání / kategorie zaměstnání CZ-ISCO	Středočeský kraj	
	počet zaměstnanců přepočtený podle placených měsíců tis. osob	hrubá měsíční mzda
		medián Kč/měs
2514 Programátoři počítačových aplikací specialisté	0,5	62 075
2519 Specialisté v oblasti testování softwaru, příbuzní pracovníci	0,2	56 842
2521 Návrháři a správci databází	0,2	27 869
2522 Systémoví administrátoři, správci počítačových sítí	0,6	74 872
2523 Specialisté v oblasti počítačových sítí (kromě správců)	0,1	60 628
2529 Specialisté v oblasti bezpečnosti dat a příbuzní pracovníci	0,0	57 635
2631 Specialisté v oblasti ekonomie	0,2	79 008
2635 Specialisté v sociální oblasti	0,1	34 314
2636 Specialisté v církevní oblasti a v příbuzných oblastech	0,1	35 866
3112 Stavební technici	1,9	41 010
3113 Elektrotechnici a technici energetici	1,9	49 418
3114 Technici elektronici	1,2	54 706
3115 Strojírenští technici	7,5	56 626
3116 Technici v chemickém inženýrství a příbuzných oborech	1,5	50 159
3117 Důlní a hutní technici a pracovníci v příbuzných oborech	0,0	48 233
3119 Technici v ostatních průmyslových oborech	1,9	47 541
3121 Mistři a příbuzní prac. v těžbě, hutní výrobě, slévárství	0,1	59 371
3122 Mistři a příbuzní prac. ve výrobě (kr. hutnictví, slévárství)	6,1	54 438
3123 Mistři a příbuzní pracovníci ve stavebnictví	1,7	38 484
3133 Operátoři velinů pro chem. výr. (kromě zprac. ropy, zem. plynu)	0,2	45 646
3141 Technici, laboranti v biolog. a příbuz. oborech (kr. zdravot.)	0,3	39 278
3142 Technici v oblasti zemědělství, rybářství a vodohospodářství	1,2	42 108
3212 Odborní laboranti, laboratorní asistenti v obl. zdravotnictví	0,3	48 007
3213 Farmaceutičtí asistenti	0,3	47 163
3221 Všeobecné sestry bez specializace	5,1	40 308
3222 Porodní asistentky bez specializace	0,1	54 453
3255 Odborní pracovníci v oblasti rehabilitace	0,3	41 620
3256 Praktické sestry	0,5	45 993
3258 Zdravotničtí záchranáři	0,1	55 683
3312 Odborní pracovníci v oblasti peněžnictví	0,8	48 332
3313 Odborní pracovníci účetnictví, ekonomiky, personalistiky	5,2	44 410
3321 Odborní pracovníci v oblasti pojišťovnictví	0,6	48 495
3322 Obchodní zástupci	6,4	45 399
3323 Nákupčí	1,9	49 930
3331 Odbytoví a přepravní agenti, celní deklaranti	1,3	50 077
3339 Zprostředkovatelé služeb j.n.	4,0	43 299
3341 Vedoucí v oblasti administrativních agend	1,5	56 900
3342 Odborní administrativní pracovníci v právní oblasti	0,0	51 597
3343 Odborní pracovníci v administrativě a správě organizace	4,2	45 201
3434 Šéfkuchaři a šéfcukráři	0,1	43 015
3511 Technici provozu ICT, technici programátoři	1,1	41 853
3512 Technici uživatelské podpory ICT	0,2	49 205
3513 Technici počítačových sítí a systémů	0,8	46 335
3521 Technici v oblasti vysílání a audiovizuálních záznamů	0,0	32 096

## Hrubá měsíční mzda podle podskupin zaměstnání CZ-ISCO

Středočeský kraj

diferenciace hrubé měsíční mzdy				hrubá měsíční mzda				placená doba
1. decil	1. kvartil	3. kvartil	9. decil	průměr	z toho			
Kč/měs	Kč/měs	Kč/měs	Kč/měs	Kč/měs	odměny	příplatky	náhrady	hod/měs
					%	%	%	
35 309	45 800	79 645	100 082	65 394	11,4	1,5	10,5	171,9
34 234	44 501	77 830	120 362	67 286	11,3	1,2	10,7	172,2
27 869	27 869	59 905	113 131	48 443	21,0	1,3	8,6	172,9
42 688	52 965	97 736	132 390	81 227	15,0	3,1	10,7	171,7
20 112	43 936	76 279	102 979	61 913	13,9	2,0	11,0	173,2
30 233	42 020	78 962	112 801	66 746	9,6	0,9	11,6	172,1
45 174	55 719	95 389	112 176	83 605	21,3	0,3	10,8	170,6
27 017	29 351	43 703	50 169	38 111	12,8	4,6	12,1	175,6
21 492	26 598	40 655	49 400	35 217	19,5	1,3	10,6	173,3
22 799	33 225	55 597	69 274	44 848	12,0	1,0	10,1	172,2
24 908	39 741	68 494	84 349	53 734	18,5	2,7	10,6	171,1
33 622	43 350	78 848	93 292	60 571	16,2	3,8	11,3	170,3
37 247	44 438	74 900	85 671	59 799	18,3	2,1	11,7	169,5
31 598	39 828	60 415	71 788	51 586	12,2	4,0	12,0	168,9
37 577	41 087	57 460	72 236	51 064	20,9	0,4	13,3	164,4
29 306	37 946	62 859	80 769	52 065	11,8	2,2	11,5	171,7
45 351	49 315	65 295	71 388	57 876	26,1	3,5	11,5	169,6
24 765	42 136	70 489	88 090	57 358	17,0	4,8	11,6	172,2
19 633	24 039	51 624	59 817	39 105	12,8	0,9	9,1	175,2
36 772	40 122	57 019	61 555	48 694	11,4	13,4	10,5	169,9
30 353	34 585	46 465	59 443	47 115	27,4	0,5	10,0	172,7
23 545	30 885	51 233	64 719	44 544	22,9	1,5	10,1	175,2
38 339	41 922	55 064	63 464	49 650	9,5	13,4	11,5	177,9
36 903	42 474	52 855	62 332	48 765	17,1	4,1	10,3	176,3
29 426	33 023	52 752	60 618	42 966	12,2	9,0	10,0	173,8
40 151	48 082	59 245	65 352	54 211	7,9	22,4	10,3	171,8
29 621	35 661	47 181	49 887	41 208	12,1	2,5	11,2	173,3
35 674	40 472	53 739	59 268	46 955	8,7	20,3	9,5	175,9
42 552	49 710	62 152	69 949	55 800	9,9	23,0	8,3	176,2
35 995	41 231	56 820	69 018	50 667	22,8	0,6	11,1	173,3
30 096	36 860	56 098	72 506	48 839	16,4	0,6	10,9	170,7
25 196	31 566	57 419	77 525	52 313	19,1	0,0	10,3	168,8
20 691	30 283	64 665	86 361	51 263	25,5	0,4	9,3	172,2
32 123	38 295	69 830	90 177	57 115	13,4	0,5	10,9	171,0
34 828	40 212	71 645	86 129	56 749	14,1	0,8	10,8	170,1
28 086	34 533	55 988	74 208	49 217	21,6	0,5	10,2	172,7
34 833	43 774	72 628	90 484	61 354	18,2	2,2	11,2	173,4
41 143	44 066	62 365	80 449	55 537	14,6	0,2	11,6	166,7
30 392	36 905	54 137	76 641	49 219	16,4	1,1	11,0	170,4
31 398	35 799	51 429	67 972	46 456	8,8	5,1	10,2	175,3
22 666	24 219	56 914	70 080	45 269	12,5	3,6	10,1	173,3
38 007	38 205	68 018	85 246	56 980	11,6	2,2	10,3	172,1
28 185	38 908	60 195	84 288	50 507	20,3	2,7	10,0	173,2
21 009	28 459	37 486	45 970	32 961	8,0	6,2	12,3	173,7

## Hrubá měsíční mzda podle podskupin zaměstnání CZ-ISCO

podskupina zaměstnání / kategorie zaměstnání CZ-ISCO	Středočeský kraj	
	počet zaměstnanců přepočtený podle placených měsíců tis. osob	hrubá měsíční mzda
		medián Kč/měs
4110 Všeobecní administrativní pracovníci	9,3	29 245
4120 Sekretáři (všeobecní)	1,6	36 066
4132 Pracovníci pro zadávání dat	0,2	39 154
4211 Pokladníci ve fin.institucích, na poštách, prac.v příb.oborech	0,5	29 262
4214 Inkasisté pohledávek a příbuzní pracovníci	0,0	37 173
4222 Pracovníci v zákaznických kontaktních centrech	0,7	38 373
4223 Operátoři telefonních panelů	0,0	31 735
4225 Pracovníci v informačních kancelářích	0,1	31 825
4311 Úředníci v oblasti účetnictví	4,6	32 412
4313 Mzdoví účetní	0,3	50 461
4321 Úředníci ve skladech	4,3	40 996
4322 Úředníci ve výrobě	1,0	47 855
4323 Pracovníci v dopravě a přepravě	3,3	47 035
4412 Pracovníci poštovního provozu (kromě úředníků na přepážkách)	0,7	27 401
4415 Pracovníci evidence dat a archivů	0,0	35 105
4416 Personální referenti	0,4	48 272
5120 Kuchaři (kromě šéfkuchařů), pomocní kuchaři	2,6	21 675
5151 Vedoucí provozu stravovacích, ubytovacích a dalších zařízení	1,1	28 473
5153 Správci objektů	0,8	33 462
5222 Vedoucí pracovních týmů v prodejnách	2,2	37 659
5223 Prodaváci v prodejnách	12,5	28 201
5230 Pokladníci a prodavači vstupenek a jízdenek	1,7	31 677
5246 Obsluha v zařízeních rychlého občerstvení	0,2	27 560
5329 Pracovníci osobní péče ve zdravotní a sociální oblasti j.n.	2,1	33 700
5411 Příslušníci HZS ČR, hasiči ostatních jednotek požární ochrany	0,4	54 283
5414 Pracovníci ostrahy a bezpečnostních agentur	2,3	23 742
5419 Pracovníci v oblasti ochrany a ostrahy j.n.	0,1	52 890
7114 Betonáři, železobetonáři a příbuzní pracovníci	0,3	38 773
7119 Ostatní řemeslníci, kvalifikovaní prac.hl. stavební výroby	2,1	37 581
7132 Lakýrníci a natěrači (kromě stavebních)	1,7	54 860
7212 Svářeči, řezači plamenem a páječi	2,7	42 432
7213 Pracovníci na zpracování plechu	1,4	64 554
7222 Nástrojaři a příbuzní pracovníci	6,2	40 760
7223 Seřizovači a obsluha obráběcích strojů (kr.dřevoobráběcích)	6,1	47 772
7224 Brusiči, leštiči a ostříči nástrojů a kovů	0,2	36 491
7231 Mechanici a opraváři motorových vozidel	6,4	40 517
7232 Mechanici a opraváři leteckých motorů a zařízení	0,2	47 229
7233 Mechanici a opraváři zeměděl., průmysl. a j.strojů, zařízení	4,4	47 045
7322 Tiskaři	0,3	34 245
7412 Elektromechanici	3,0	44 862
7421 Mechanici a opraváři elektronických přístrojů	2,1	52 481
7422 Mechanici a opraváři ICT	0,1	45 233
7515 Ochutnávači, kontrolori kvality potravin a nápojů, příb.prac.	0,2	42 761
7522 Truhláři (kr.stavebních) a pracovníci v příbuzných oborech	2,5	26 681



## Hrubá měsíční mzda podle podskupin zaměstnání CZ-ISCO

Středočeský kraj

diferenciace hrubé měsíční mzdy				hrubá měsíční mzda				placená doba
1. decil	1. kvartil	3. kvartil	9. decil	průměr	z toho			
Kč/měs	Kč/měs	Kč/měs	Kč/měs	Kč/měs	odměny	příplatky	náhrady	hod/měs
					%	%	%	
18 659	22 586	36 670	46 959	31 875	10,4	0,6	9,7	171,1
23 039	28 725	44 395	53 831	38 596	14,0	1,2	10,6	172,5
32 704	35 784	42 064	46 734	39 675	13,4	2,0	11,6	173,2
26 155	28 050	31 614	34 874	29 987	14,1	1,4	10,2	170,5
27 323	30 775	63 026	69 061	48 156	15,6	0,7	11,3	172,6
28 824	33 805	44 191	53 361	40 458	15,6	1,9	11,4	170,1
22 173	26 430	34 836	41 853	33 229	5,9	2,2	10,3	171,4
24 714	29 813	41 760	56 935	35 694	7,2	2,9	10,1	174,7
18 744	24 636	40 956	49 511	34 135	10,1	0,3	9,4	169,6
33 204	39 255	57 241	65 166	49 558	19,8	0,6	10,7	171,8
29 179	34 242	49 925	64 601	43 746	15,7	2,9	11,3	171,7
34 108	40 653	58 388	74 649	51 386	15,2	2,1	11,8	171,2
29 410	37 732	54 179	62 582	46 975	16,5	6,5	10,6	172,5
25 054	25 986	32 074	38 747	30 063	13,0	1,3	10,6	178,9
29 287	32 907	41 460	59 000	39 240	15,5	0,5	12,5	168,6
24 185	36 052	69 035	84 647	52 103	14,9	0,8	10,6	169,4
18 488	18 625	29 812	40 343	25 986	6,1	4,3	10,7	172,9
17 300	17 378	42 365	55 297	33 903	10,7	2,2	9,7	171,2
17 612	21 772	49 207	67 809	39 155	10,2	3,8	10,2	173,4
20 898	28 829	47 537	61 499	40 879	17,0	3,2	9,9	174,7
18 969	21 619	32 694	37 658	28 423	10,6	3,2	9,8	172,6
24 041	28 479	36 393	41 830	32 892	12,0	7,3	11,0	174,2
24 198	25 562	31 945	37 820	29 363	7,7	5,1	7,9	173,0
26 233	29 375	36 116	40 877	33 518	8,2	11,7	10,0	175,6
38 546	46 873	68 283	79 007	56 347	12,7	22,5	10,3	169,5
19 420	21 278	27 688	35 675	27 196	10,4	10,0	9,6	169,4
34 130	39 439	79 701	87 778	59 242	16,5	3,9	11,6	166,6
33 809	36 507	40 610	43 337	38 977	16,7	2,3	16,1	165,7
22 820	29 896	44 833	56 825	38 327	14,1	2,8	12,2	177,5
29 255	42 538	67 703	73 086	54 012	21,6	6,6	14,4	163,4
23 982	32 511	50 264	58 777	42 203	18,6	4,8	13,2	171,1
32 240	48 752	68 638	72 143	58 617	22,1	5,5	15,4	162,9
26 857	33 761	49 663	65 941	43 285	17,4	4,8	12,3	171,8
27 337	37 237	67 443	74 804	50 633	16,6	5,3	14,1	167,7
23 169	29 293	45 131	49 392	37 119	23,9	4,4	13,6	171,7
20 662	27 140	60 321	68 488	43 628	21,0	2,6	12,4	169,8
35 164	39 312	55 170	71 879	49 690	17,6	4,3	12,8	164,5
28 537	36 406	54 119	62 943	46 297	18,9	6,1	12,1	173,6
22 275	29 330	40 798	50 706	35 848	14,0	5,0	12,5	166,5
27 438	34 252	56 445	66 614	46 484	17,7	5,8	11,4	172,5
30 236	37 414	72 265	78 507	53 962	19,3	7,0	11,3	170,9
32 930	38 969	53 267	65 137	47 252	9,4	5,2	11,2	174,5
28 615	34 410	51 446	62 894	45 103	19,5	4,0	10,6	173,6
17 371	20 515	32 382	34 347	26 763	2,1	0,2	9,1	173,5

## Hrubá měsíční mzda podle podskupin zaměstnání CZ-ISCO

podskupina zaměstnání / kategorie zaměstnání CZ-ISCO	Středočeský kraj	
	počet zaměstnanců přepočtený podle placených měsíců tis. osob	hrubá měsíční mzda
		medián Kč/měs
7543 Kvalitáři, testovači výrobků, laboranti (kr.potravin,nápojů)	2,7	41 400
8114 Obsluha strojů na výrobky z cementu,kamene,ostatních nerostů	0,6	39 917
8121 Obsluha zařízení na zpracování kovů	2,9	40 607
8122 Obsluha lakov.a j.zařízení na povrch.úpravu kovů,j.materiálů	0,6	39 351
8131 Obsluha strojů a zařízení pro chemickou výrobu	2,5	43 522
8142 Obsluha strojů na výrobu a zpracování výrobků z plastu	3,5	37 017
8160 Obsluha strojů na výrobu potravin a příbuzných výrobků	3,3	39 634
8171 Obsluha strojů a zařízení na výrobu a zpracování papíru	0,3	49 039
8181 Obsluha strojů a zařízení na výrobu skla,keramiky,stavebnin	1,6	43 507
8183 Obsluha strojů na balení, plnění a etiketování	1,3	32 421
8189 Obsluha stacionárních strojů a zařízení j.n.	2,6	40 895
8211 Montážní dělníci mechanických zařízení	5,8	39 815
8212 Montážní dělníci elektrických, energet. a elektron. zařízení	3,2	32 870
8219 Montážní dělníci ostatních výrobků	10,4	48 983
8311 Strojvedoucí a řidiči kolejových motorových vozíků	0,6	55 582
8312 Signalisti,brzdaři,výhybkáři,posunovači,příbuzní pracovníci	0,7	43 747
8322 Řidiči osobních a malých dodávkových automobilů, taxikáři	2,2	31 477
8331 Řidiči autobusů, trolejbusů a tramvají	1,3	52 775
8332 Řidiči nákladních automobilů, tahačů a speciálních vozidel	14,5	27 993
8341 Řidiči a obsluha zemědělských a lesnických strojů	3,1	39 387
8342 Obsluha železničních, zemních a příbuzných strojů a zařízení	0,9	42 927
8343 Obsluha jeřábů,zdvihacích a podobných manipulačních zařízení	0,5	45 273
8344 Obsluha vysokozdvizných a jiných vozíků a skladníci	22,7	39 983
9112 Uklízeči a pomocníci v hotelích,admin.,průmysl.a j.objektech	3,5	23 489
9321 Ruční baliči, plničtí a etiketovači	1,7	31 346
9329 Ostatní pomocní pracovníci ve výrobě	5,9	25 902
9333 Pomocní manipulační pracovníci (kromě výroby)	4,2	25 437
9334 Doplnovači zboží	0,1	37 454
9411 Pracovníci pro přípravu rychlého občerstvení	0,1	22 789

## Hrubá měsíční mzda podle podskupin zaměstnání CZ-ISCO

Středočeský kraj

diferenciace hrubé měsíční mzdy				hrubá měsíční mzda				placená doba
1. decil	1. kvartil	3. kvartil	9. decil	průměr	z toho			
Kč/měs	Kč/měs	Kč/měs	Kč/měs	Kč/měs	odměny	příplatky	náhrady	hod/měs
					%	%	%	
28 899	33 934	52 129	65 579	44 550	13,2	6,6	13,0	167,2
32 874	35 415	47 958	54 526	42 162	16,5	9,6	12,6	175,2
31 109	35 333	47 835	55 442	42 473	15,8	6,7	13,4	168,4
28 697	32 883	46 623	52 711	40 312	18,0	6,6	14,7	168,9
25 798	35 722	53 200	62 912	44 702	15,3	12,0	12,3	167,7
25 534	31 395	43 202	47 479	37 326	12,8	6,2	13,0	174,6
23 622	29 436	51 341	61 063	41 315	16,2	6,2	10,2	175,1
38 850	43 101	54 528	59 058	48 997	20,3	6,4	10,8	166,4
31 543	36 731	49 979	58 548	43 986	16,9	12,4	12,3	172,7
22 161	26 598	41 289	48 800	34 559	8,9	8,6	11,9	169,7
30 425	34 993	48 285	57 034	43 225	14,4	8,5	11,7	171,3
22 358	33 236	48 079	53 826	40 241	14,0	6,4	12,7	167,1
25 482	29 015	39 365	44 890	34 640	10,5	6,8	12,6	172,5
25 308	35 573	62 532	66 342	48 278	18,8	6,3	15,2	165,6
48 186	52 300	60 008	64 490	55 787	11,0	16,8	12,2	173,4
36 686	40 237	47 670	52 093	44 436	12,9	15,8	11,1	170,9
18 060	22 166	38 054	45 234	31 718	15,0	3,9	10,2	176,6
35 290	45 894	57 923	63 035	51 048	11,4	22,4	10,6	190,9
20 606	22 600	43 208	52 046	33 897	15,3	6,6	9,7	182,0
26 338	34 945	44 587	52 116	39 483	23,0	3,2	11,4	185,2
21 852	35 435	53 857	60 458	42 916	19,1	4,4	11,6	178,7
25 077	38 074	64 888	69 908	49 699	22,9	6,1	12,3	169,3
26 013	32 892	48 263	60 740	41 195	15,5	4,9	12,6	170,6
17 463	18 830	27 798	34 187	25 169	11,0	3,1	10,4	172,7
23 516	25 944	38 956	45 030	32 915	9,3	6,4	12,0	171,3
18 934	20 353	34 995	43 467	28 830	11,9	3,1	12,4	172,2
17 584	18 926	35 608	42 185	27 862	10,9	2,0	10,7	174,1
31 320	33 518	48 922	50 377	39 135	7,5	13,3	12,2	170,3
19 585	20 479	27 896	31 126	24 001	5,2	6,1	10,0	172,1

## Základní informace o měsíční odpracované a neodpracované době

Středočeský kraj

**Průměrná měsíční odpracovaná doba ..... 142,6 hod/měs**

z toho přesčas ..... 3,1 hod/měs

### Diferenciace

1. decil - 10 % měsíčních odpracovaných dob menších než ..... 118,3 hod/měs

1. kvartil - 25 % měsíčních odpracovaných dob menších než ..... 135,6 hod/měs

Medián - 50 % měsíčních odpracovaných dob menších než ..... 147,3 hod/měs

3. kvartil - 25 % měsíčních odpracovaných dob větších než ..... 154,7 hod/měs

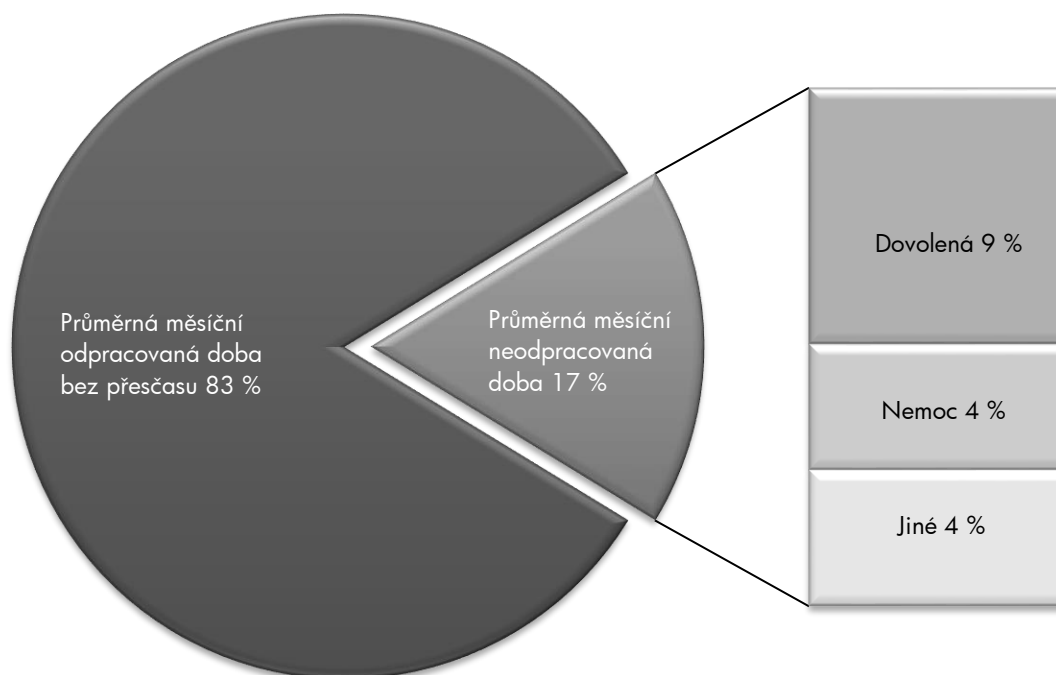
9. decil - 10 % měsíčních odpracovaných dob větších než ..... 161,3 hod/měs

**Průměrná měsíční neodpracovaná doba ..... 29,5 hod/měs**

z toho dovolená ..... 14,6 hod/měs

z toho nemoc ..... 7,1 hod/měs

### Struktura fondu pracovní doby



**Měsíční odpracovaná a neodpracovaná doba  
podle podskupin zaměstnání CZ-ISCO**

Středočeský kraj						
podskupina zaměstnání/ kategorie zaměstnání CZ-ISCO	počet zaměstnanců přepočtený podle evid. měsíců	odpracovaná doba		neodpracovaná doba		
		celkem	z toho přesčas	celkem	z toho	
					hod/měs	hod/měs
tis. osob	hod/měs	hod/měs	hod/měs			
1120 Nejvyšší představitelé společností (kromě polit.,zájm.org.)	0,5	148,9	0,1	22,6	13,0	3,2
1211 Řídící pracovníci v oblasti financí (kr.fin.,pojišť.služeb)	0,7	146,4	0,1	25,7	16,2	1,6
1212 Řídící pracovníci v oblasti lidských zdrojů	0,2	147,1	0,5	24,8	15,6	1,4
1219 Ostatní řídicí pracovníci správy podniku a pod. činností	0,5	146,2	0,8	25,1	15,4	2,5
1221 Řídící pracovníci v obchodu, marketingu a v příb. oblastech	1,2	147,9	0,2	23,9	15,4	2,4
1223 Řídící pracovníci v oblasti výzkumu a vývoje	0,8	142,7	1,2	20,9	16,0	1,3
1321 Řídící pracovníci v průmyslové výrobě	3,9	143,9	1,5	20,8	15,2	1,6
1323 Řídící pracovníci ve stavebnictví a zeměměřičtví	0,3	150,2	3,1	25,5	14,7	1,4
1324 Řídící pracovníci v dopravě, logistice a příbuzných oborech	1,4	147,0	1,7	25,1	15,5	2,0
1330 Řídící pracovníci v oblasti ICT	0,2	146,2	0,7	25,1	16,4	1,5
1342 Řídící pracovníci v oblasti zdravotnictví	0,5	150,9	4,7	26,6	16,5	2,4
1346 Řídící pracovníci v oblasti finančních, pojišťovacích služeb	0,1	144,4	0,1	28,4	16,7	3,4
1420 Řídící pracovníci v maloobchodě a velkoobchodě	1,4	149,3	1,7	26,0	15,4	5,1
1439 Řídící pracovníci v ost.službách (CK, nemovitosti a jiné)	0,2	147,5	0,3	24,7	14,0	3,1
2111 Fyzici a astronomové	0,5	143,7	0,1	27,5	16,9	2,4
2113 Chemici (kromě chemického inženýrství)	0,1	145,1	0,2	26,2	17,2	1,4
2131 Biologové, botanici, zoologové a příbuzní specialisté	0,7	147,0	0,4	26,7	17,1	2,4
2141 Specialisté v oblasti průmysl.inženýrství a příbuz.oblastech	1,7	145,5	1,4	26,3	15,8	2,8
2142 Stavební inženýři	0,5	147,7	0,9	24,4	14,8	1,9
2143 Specialisté v oblasti průmyslové ekologie	0,1	142,5	0,2	27,8	16,0	1,5
2144 Strojní inženýři	3,5	141,2	1,9	23,2	15,6	2,6
2145 Chemičtí inženýři a specialisté v příbuzných oborech	1,5	142,9	3,2	21,4	15,4	2,4
2149 Specialisté v oblasti techniky v ostatních oborech	0,8	145,1	1,1	27,3	16,3	2,9
2151 Inženýři elektrotechnici a energetici	0,4	145,3	1,9	27,6	16,3	3,2
2152 Inženýři elektronik	0,5	148,5	1,7	23,4	15,8	2,0
2163 Průmysloví a produktoví designéři, módní návrháři	0,1	144,5	3,2	19,9	15,5	1,2
2166 Grafici a výtvarníci v multimédiích	0,1	147,3	0,0	26,3	14,6	2,4
2212 Lékaři specialisté	2,2	153,6	7,0	26,5	16,7	2,6
2221 Všeobecné sestry se specializací	1,2	147,3	6,9	28,5	16,5	5,9
2222 Porodní asistentky se specializací	0,1	147,0	4,4	26,8	16,3	3,8
2310 Učitelé na VŠ a VOŠ	0,3	140,9	0,0	30,5	25,4	0,6
2411 Specialisté v oblasti účetnictví	0,9	142,2	0,5	28,7	14,0	7,6
2412 Finanční a investiční poradci a příbuzní specialisté	0,2	139,7	0,1	33,2	16,2	3,5
2413 Finanční analytici, specialisté v peněžnictví, pojišťovnictví	0,2	145,5	0,1	26,2	16,0	2,4
2423 Specialisté v oblasti personálního řízení	0,6	146,0	0,8	23,8	15,5	2,3
2424 Specialisté v oblasti vzdělávání a rozvoje lidských zdrojů	0,1	143,7	0,4	26,3	16,1	2,0
2431 Specialisté v oblasti reklamy a marketingu, průzkumu trhu	0,7	148,9	0,7	24,1	14,5	3,0
2432 Specialisté pro styk s veřejností	0,1	144,7	0,7	21,6	16,1	2,2
2433 Specialisté prodeje a nákupu produktů a služeb (kromě ICT)	2,4	147,7	0,5	24,4	15,5	2,5
2511 Systémoví analytici	0,9	142,2	0,8	20,4	15,2	1,9
2512 Vývojáři softwaru	0,4	144,4	1,6	20,8	15,1	1,3
2514 Programátoři počítačových aplikací specialisté	0,5	148,8	1,1	23,2	15,4	1,4
2519 Specialisté v oblasti testování softwaru,příbuzní pracovníci	0,2	145,5	0,4	26,8	16,5	1,7
2521 Návrháři a správci databází	0,2	155,0	0,6	17,9	14,3	1,1

**Měsíční odpracovaná a neodpracovaná doba  
podle podskupin zaměstnání CZ-ISCO**

Středočeský kraj						
podskupina zaměstnání/ kategorie zaměstnání CZ-ISCO	počet zaměstnanců přepočtený podle evid. měsíců	odpracovaná doba		neodpracovaná doba		
		celkem	z toho přesčas	celkem	z toho	
					hod/měs	hod/měs
tis. osob	hod/měs	hod/měs	hod/měs			
2522 Systémoví administrátoři, správci počítačových sítí	0,6	146,7	0,8	25,2	15,7	1,8
2523 Specialisté v oblasti počítačových sítí (kromě správců)	0,1	145,8	0,6	27,5	19,2	1,4
2631 Specialisté v oblasti ekonomie	0,2	148,6	0,1	22,0	15,1	0,9
2635 Specialisté v sociální oblasti	0,1	143,8	2,5	31,7	16,7	5,4
2636 Specialisté v církevní oblasti a v příbuzných oblastech	0,1	148,7	0,0	24,6	16,7	1,1
3112 Stavební technici	1,9	148,4	1,1	24,0	14,2	3,6
3113 Elektrotechnici a technici energetici	1,9	146,5	1,7	24,7	15,3	3,2
3114 Technici elektroniky	1,2	145,3	2,9	25,0	15,9	3,1
3115 Strojírenští technici	7,7	142,1	2,3	27,4	14,9	4,6
3116 Technici v chemickém inženýrství a příbuzných oborech	1,5	141,3	2,6	27,5	15,8	4,8
3119 Technici v ostatních průmyslových oborech	2,0	144,2	2,4	27,5	15,3	4,0
3121 Mistři a příbuzní prac.v těžbě,hutní výrobě,slévárenství	0,1	139,6	2,8	30,0	14,4	8,9
3122 Mistři a příbuzní prac.ve výrobě (kr.hutnictví,slévárenství)	6,3	145,1	4,9	27,0	14,9	4,8
3123 Mistři a příbuzní pracovníci ve stavebnictví	1,7	153,7	2,2	21,4	12,4	2,6
3133 Operátoři velinů pro chem.výr.(kromě zprac.ropy,zem.plynu)	0,2	147,2	7,1	22,8	15,1	4,8
3141 Technici, laboranti v biolog.a příbuz. oborech (kr.zdravot.)	0,3	145,2	0,2	27,6	16,4	4,0
3142 Technici v oblasti zemědělství, rybářství a vodohospodářství	1,3	150,2	2,6	25,0	14,5	3,9
3212 Odborní laboranti, laboratorní asistenti v obl.zdravotnictví	0,3	145,0	7,9	33,0	18,6	6,0
3213 Farmaceutičtí asistenti	0,3	143,6	3,0	34,4	16,7	9,4
3221 Všeobecné sestry bez specializace	5,3	147,6	3,2	26,5	15,8	5,3
3222 Porodní asistentky bez specializace	0,1	147,8	4,4	24,1	16,7	3,0
3255 Odborní pracovníci v oblasti rehabilitace	0,3	140,7	1,5	32,6	16,2	6,7
3256 Praktické sestry	0,5	150,1	9,1	27,0	15,6	6,4
3258 Zdravotničtí záchranáři	0,1	154,8	10,3	21,8	13,5	4,2
3312 Odborní pracovníci v oblasti peněžnictví	0,9	138,4	0,2	35,0	15,6	7,6
3313 Odborní pracovníci účetnictví, ekonomiky, personalistiky	5,3	146,0	0,5	24,9	15,1	2,7
3321 Odborní pracovníci v oblasti pojišťovnictví	0,6	140,2	0,1	28,6	16,4	4,5
3322 Obchodní zástupci	6,6	148,6	0,2	23,6	13,6	4,4
3323 Nákupčí	1,9	144,7	1,1	26,5	15,1	3,4
3331 Odbytoví a přepravní agenti, celní deklaranti	1,4	144,9	2,2	25,2	15,6	3,2
3339 Zprostředkovatelé služeb j.n.	4,2	146,4	0,8	26,6	15,2	3,7
3341 Vedoucí v oblasti administrativních agend	1,5	146,7	3,6	26,7	15,7	3,8
3343 Odborní pracovníci v administrativě a správě organizace	4,3	143,7	1,0	26,8	15,4	4,3
3434 Šéfkuchaři a šéfcukráři	0,1	147,7	2,6	27,9	15,3	4,9
3511 Technici provozu ICT, technici programátoři	1,1	147,3	1,7	26,0	14,4	5,7
3512 Technici uživatelské podpory ICT	0,2	148,2	0,9	23,9	15,5	2,3
3513 Technici počítačových sítí a systémů	0,8	149,5	1,2	23,7	14,7	2,5
4110 Všeobecní administrativní pracovníci	9,6	147,6	0,6	23,7	13,8	3,4
4120 Sekretáři (všeobecní)	1,6	146,4	0,8	26,2	13,9	4,5
4132 Pracovníci pro zadávání dat	0,2	139,2	2,3	33,8	16,0	7,6
4211 Pokladníci ve fin.institucích,na poštách,prac.v příb.oborech	0,6	144,5	2,1	26,1	15,3	8,1
4222 Pracovníci v zákaznických kontaktních centrech	0,7	140,7	1,9	29,3	15,9	6,6
4225 Pracovníci v informačních kancelářích	0,1	145,9	0,2	31,1	16,4	9,2
4311 Úředníci v oblasti účetnictví	4,7	146,9	0,4	22,8	13,6	3,5

**Měsíční odpracovaná a neodpracovaná doba  
podle podskupin zaměstnání CZ-ISCO**

Středočeský kraj						
podskupina zaměstnání/ kategorie zaměstnání CZ-ISCO	počet zaměstnanců přepočtený podle evid. měsíců	odpracovaná doba		neodpracovaná doba		
		celkem	z toho přesčas	celkem	z toho	
					hod/měs	hod/měs
tis. osob	hod/měs	hod/měs	hod/měs			
4313 Mzdoví účetní	0,3	145,9	0,7	26,2	13,2	4,8
4321 Úředníci ve skladech	4,6	142,7	2,7	28,9	14,8	6,7
4322 Úředníci ve výrobě	1,0	142,3	1,3	28,8	15,5	4,9
4323 Pracovníci v dopravě a přepravě	3,4	147,4	4,8	25,0	14,8	4,0
4412 Pracovníci poštovního provozu (kromě úředníků na přepážkách)	0,8	146,6	5,5	31,9	15,6	12,3
4416 Personální referenti	0,4	144,3	0,7	25,4	14,1	3,7
5120 Kuchaři (kromě šéfkuchařů), pomocní kuchaři	2,8	140,9	0,9	32,1	15,1	10,4
5151 Vedoucí provozu stravovacích, ubytovacích a dalších zařízení	1,2	146,1	1,0	25,3	13,4	5,2
5153 Správci objektů	0,8	149,4	0,6	24,0	14,2	3,6
5222 Vedoucí pracovních týmů v prodejnách	2,3	151,6	3,1	23,4	13,6	5,2
5223 Prodavači v prodejnách	13,1	145,8	1,8	28,4	14,0	9,1
5230 Pokladníci a prodavači vstupenek a jízdenek	1,8	143,8	3,5	31,2	14,6	10,7
5246 Obsluha v zařízeních rychlého občerstvení	0,2	150,3	0,1	35,2	12,6	11,4
5329 Pracovníci osobní péče ve zdravotní a sociální oblasti j.n.	2,2	145,7	6,9	30,0	15,5	8,6
5411 Příslušníci HZS ČR,hasiči ostatních jednotek požární ochrany	0,4	145,3	7,8	24,0	15,9	5,9
5414 Pracovníci ostrahy a bezpečnostních agentur	2,5	140,2	3,1	29,5	13,0	13,0
5419 Pracovníci v oblasti ochrany a ostrahy j.n.	0,1	136,1	4,4	30,4	16,0	9,8
7114 Betonáři, železobetonáři a příbuzní pracovníci	0,4	124,5	1,5	40,9	15,5	16,3
7119 Ostatní řemeslníci, kvalifikovaní prac.hl. stavební výroby	2,2	146,3	5,0	31,2	14,0	8,8
7132 Lakýrníci a natěrači (kromě stavebních)	1,9	128,0	2,1	35,3	14,4	10,5
7212 Svářeči, řezači plamenem a páječi	2,9	136,0	2,6	35,0	15,3	10,1
7213 Pracovníci na zpracování plechu	1,5	126,9	1,9	36,0	14,7	9,8
7222 Nástrojaři a příbuzní pracovníci	6,6	139,1	3,9	32,5	14,5	9,5
7223 Seřizovači a obsluha obráběcích strojů (kr.dřevoobráběcích)	6,4	134,9	3,4	32,4	14,9	7,9
7224 Brusíči, leštiči a ostříči nástrojů a kovů	0,2	136,0	3,7	35,5	15,8	8,1
7231 Mechanici a opraváři motorových vozidel	6,7	142,1	2,0	27,7	13,8	6,3
7232 Mechanici a opraváři leteckých motorů a zařízení	0,2	136,6	5,7	27,8	15,2	6,1
7233 Mechanici a opraváři zeměděl., průmysl. a j.strojů, zařízení	4,6	142,4	4,9	31,2	15,2	8,3
7322 Tiskaři	0,3	135,9	2,7	30,4	15,1	8,8
7412 Elektromechanici	3,2	139,7	4,1	32,7	14,1	10,2
7421 Mechanici a opraváři elektronických přístrojů	2,1	144,7	3,8	26,1	15,0	5,1
7422 Mechanici a opraváři ICT	0,1	146,4	6,1	27,8	16,5	2,7
7515 Ochutnávači,kontroloři kvality potravin a nápojů,příb.prac.	0,3	147,3	3,6	26,2	13,9	5,9
7522 Truhláři (kr.stavebních) a pracovníci v příbuzných oborech	2,6	150,0	0,9	23,4	13,4	4,2
7543 Kvalitáři, testovači výrobků, laboranti (kr.potravin,nápojů)	2,9	134,7	3,3	32,3	15,2	9,0
8114 Obsluha strojů na výroby z cementu,kamene,ostatních nerostů	0,6	141,0	8,2	33,4	15,6	10,6
8121 Obsluha zařízení na zpracování kovů	3,1	133,9	3,3	34,4	15,2	11,5
8122 Obsluha lakov.a j.zařízení na povrch.úpravu kovů,j.materiálů	0,6	133,1	4,3	35,7	15,8	12,1
8131 Obsluha strojů a zařízení pro chemickou výrobu	2,7	135,7	3,0	32,0	15,6	9,9
8142 Obsluha strojů na výrobu a zpracování výrobků z plastu	3,9	134,4	3,5	39,8	14,6	14,2
8160 Obsluha strojů na výrobu potravin a příbuzných výrobků	3,5	143,8	6,1	30,9	14,4	8,7
8171 Obsluha strojů a zařízení na výrobu a zpracování papíru	0,4	135,7	3,2	30,5	14,0	12,9
8181 Obsluha strojů a zařízení na výrobu skla,keramiky,stavebnin	1,8	138,2	7,5	33,9	15,2	12,3
8183 Obsluha strojů na balení, plnění a etiketování	1,4	141,0	4,5	28,4	16,0	6,8

**Měsíční odpracovaná a neodpracovaná doba  
podle podskupin zaměstnání CZ-ISCO**

Středočeský kraj						
podskupina zaměstnání/ kategorie zaměstnání CZ-ISCO	počet zaměstnanců přepočtený podle evid. měsíců	odpracovaná doba		neodpracovaná doba		
		celkem	z toho přesčas	celkem	z toho	
		tis. osob	hod/měs	hod/měs	hod/měs	dovolená
8189 Obsluha stacionárních strojů a zařízení j.n.	2,8	140,5	5,8	30,5	15,6	9,5
8211 Montážní dělníci mechanických zařízení	6,3	129,6	4,0	37,3	14,3	10,6
8212 Montážní dělníci elektrických, energet. a elektron. zařízení	3,5	137,4	3,8	35,2	14,9	11,0
8219 Montážní dělníci ostatních výrobků	11,4	125,4	3,7	39,9	14,6	12,5
8311 Strojvedoucí a řidiči kolejových motorových vozíků	0,6	144,7	14,9	28,9	14,8	6,5
8312 Signalisti,brzdaři,výhybkáři,posunovači,příbuzní pracovníci	0,7	142,0	12,3	28,1	15,1	9,6
8322 Řidiči osobních a malých dodávkových automobilů, taxikáři	2,3	146,6	4,5	29,5	13,2	9,3
8331 Řidiči autobusů, trolejbusů a tramvají	1,3	158,9	17,0	31,1	16,3	9,8
8332 Řidiči nákladních automobilů, tahačů a speciálních vozidel	15,3	153,8	8,2	27,8	13,2	6,5
8341 Řidiči a obsluha zemědělských a lesnických strojů	3,2	156,2	11,6	29,1	13,7	7,0
8342 Obsluha železničních, zemních a příbuzných strojů a zařízení	0,9	150,5	6,4	28,0	12,7	6,1
8343 Obsluha jeřábů,zdvihacích a podobných manipulačních zařízení	0,5	136,9	2,3	32,3	14,9	8,5
8344 Obsluha vysokozdvížných a jiných vozíků a skladníci	24,7	134,9	3,7	35,5	14,5	10,8
9112 Uklízeči a pomocníci v hotelích,admin.,průmysl.a j.objektech	3,8	140,9	2,4	32,0	13,6	9,6
9313 Dělníci v oblasti výstavby budov	1,6	132,0	0,1	41,3	11,3	7,2
9321 Ruční baliči, plniči a etiketovači	1,9	135,8	3,3	38,2	15,5	14,5
9329 Ostatní pomocní pracovníci ve výrobě	6,5	137,6	3,8	34,8	13,2	10,8
9333 Pomocní manipulační pracovníci (kromě výroby)	4,6	138,1	2,1	35,9	13,8	6,1
9334 Doplnovači zboží	0,1	139,4	4,4	31,1	15,8	9,3
9411 Pracovníci pro přípravu rychlého občerstvení	0,1	149,5	2,9	22,9	13,5	2,3



## Základní informace o hodinovém výdělků

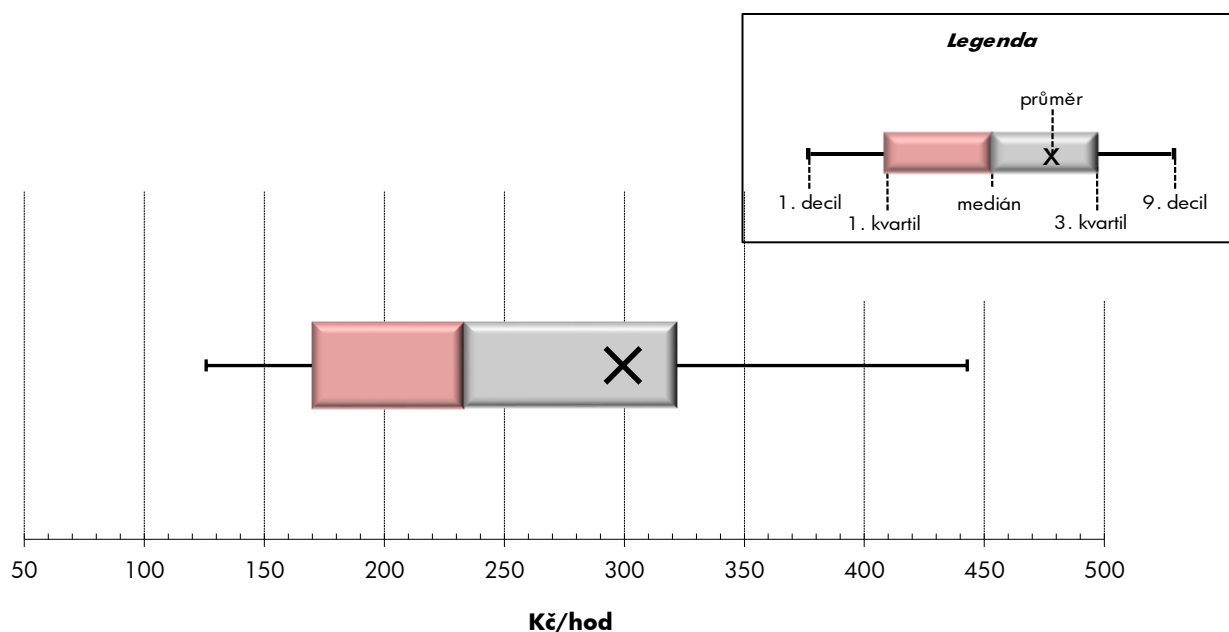
Středočeský kraj

<b>Medián hodinového výdělku .....</b>	<b>233,4 Kč/hod</b>
Index mediánu hodinového výdělku vůči 4. čtvrtletí 2022 .....	107,3 %

### Diferenciace

1. decil - 10 % hodinových výdělků menších než .....	125,8 Kč/hod
1. kvartil - 25 % hodinových výdělků menších než .....	169,8 Kč/hod
Medián - 50 % hodinových výdělků menších než .....	233,4 Kč/hod
3. kvartil - 25 % hodinových výdělků větších než .....	321,9 Kč/hod
9. decil - 10 % hodinových výdělků větších než .....	442,9 Kč/hod

<b>Průměr hodinového výdělku .....</b>	<b>299,5 Kč/hod</b>
--	---------------------



Hodinový výdělek se zjišťuje jako průměrný hodinový výdělek definovaný v § 351 až § 362 zákona č. 262/2006 Sb., zákoníku práce, ve znění pozdějších předpisů.

## Hodinový výdělek podle pohlaví a věku

Středočeský kraj

pohlaví/ věková skupina	počet zaměstnanců přepočtený podle placených měsíců	medián hodinového výdělku	diferenciace hodinového výdělku		průměr hodinového výdělku
			1. decil	9. decil	
	tis. osob	Kč/hod	Kč/hod	Kč/hod	Kč/hod
<b>CELKEM - mzdová sféra</b>	<b>335,8</b>	<b>233,4</b>	<b>125,8</b>	<b>442,9</b>	<b>299,5</b>
do 20 let	2,0	166,2	114,9	259,0	179,4
20 - 29 let	43,2	220,3	121,0	375,1	236,1
30 - 39 let	73,5	247,6	125,7	456,5	277,1
40 - 49 let	108,3	243,1	127,0	476,7	291,3
50 - 59 let	80,1	227,9	127,3	445,4	383,2
60 a více let	28,7	214,9	122,8	428,0	257,7
<b>MUŽI</b>	<b>202,7</b>	<b>252,9</b>	<b>126,3</b>	<b>481,0</b>	<b>339,4</b>
do 20 let	1,3	175,7	110,6	263,8	184,3
20 - 29 let	28,0	231,4	119,2	388,8	245,0
30 - 39 let	48,0	269,0	127,2	487,3	298,5
40 - 49 let	61,0	269,5	126,8	526,8	323,4
50 - 59 let	45,5	250,8	131,3	497,9	493,6
60 a více let	18,7	226,0	124,2	454,9	274,2
<b>ŽENY</b>	<b>133,1</b>	<b>208,4</b>	<b>125,0</b>	<b>380,7</b>	<b>238,6</b>
do 20 let	0,7	146,9	118,4	239,8	170,2
20 - 29 let	15,2	202,5	127,6	334,3	219,7
30 - 39 let	25,5	211,1	122,5	374,2	236,7
40 - 49 let	47,3	217,1	129,2	404,2	249,9
50 - 59 let	34,5	203,0	124,6	373,4	237,7
60 a více let	9,9	191,3	122,1	380,5	226,5

## Hodinový výdělek podle podskupin zaměstnání CZ-ISCO

podskupina zaměstnání/ zaměstnání CZ-ISCO	počet zaměstnanců přepočtený podle placených měsíců	medián hodinového výdělku	diferenciace hodinového výdělku		průměr hodinového výdělku
			1. decil	9. decil	
			tis. osob	Kč/hod	
1120 Nejvyšší představitelé společností (kromě polit.,záj.m.org.)	0,5	831,5	264,7	2 307,7	1 077,1
1211 Řídící pracovníci v oblasti financí (kr.fin.,pojišť.služeb)	0,7	589,5	344,1	1 213,2	705,6
1212 Řídící pracovníci v oblasti lidských zdrojů	0,2	599,5	262,2	1 181,8	715,6
1219 Ostatní řídicí pracovníci správy podniku a pod. činností	0,5	553,7	289,2	1 039,2	649,3
1221 Řídící pracovníci v obchodu, marketingu a v příb. oblastech	1,1	612,9	302,0	1 168,6	700,6
1223 Řídící pracovníci v oblasti výzkumu a vývoje	0,8	615,4	455,1	956,6	703,4
1321 Řídící pracovníci v průmyslové výrobě	3,8	657,0	351,7	1 204,5	758,3
1323 Řídící pracovníci ve stavebnictví a zeměměřičtví	0,3	482,6	263,1	907,3	546,9
1324 Řídící pracovníci v dopravě, logistice a příbuzných oborech	1,3	431,8	229,7	962,0	541,7
1330 Řídící pracovníci v oblasti ICT	0,1	629,1	367,6	1 142,5	686,0
1342 Řídící pracovníci v oblasti zdravotnictví	0,5	438,6	313,0	900,9	537,6
1346 Řídící pracovníci v oblasti finančních, pojišťovacích služeb	0,1	506,2	349,6	858,6	557,8
1420 Řídící pracovníci v maloobchodě a velkoobchodě	1,3	371,6	224,5	799,9	449,4
1439 Řídící pracovníci v ost.službách (CK, nemovitosti a jiné)	0,2	375,0	292,3	701,5	444,1
2111 Fyzici a astronomové	0,4	386,3	274,5	583,9	418,6
2113 Chemici (kromě chemického inženýrství)	0,1	320,6	214,3	488,4	360,2
2131 Biologové, botanici, zoologové a příbuzní specialisté	0,6	325,4	187,4	588,6	366,5
2141 Specialisté v oblasti průmysl.inženýrství a příbuz.oblastech	1,7	349,3	226,7	594,5	393,3
2142 Stavební inženýři	0,5	420,1	300,8	659,5	552,6
2143 Specialisté v oblasti průmyslové ekologie	0,1	342,8	241,7	579,5	377,3
2144 Strojní inženýři	3,5	527,3	317,3	612,0	500,2
2145 Chemičtí inženýři a specialisté v příbuzných oborech	1,5	496,9	308,0	580,4	474,5
2146 Důlní a hutní inženýři a specialisté v příbuzných oborech	0,0	285,7	198,0	460,5	319,1
2149 Specialisté v oblasti techniky v ostatních oborech	0,7	370,3	265,2	566,3	407,0
2151 Inženýři elektrotechnici a energetici	0,5	397,1	308,6	594,3	446,6
2152 Inženýři elektronici	0,4	419,2	275,3	631,0	449,9
2153 Inženýři elektronických komunikací (vč. radiokomunikací)	0,0	375,1	251,3	503,3	370,0
2163 Průmysloví a produktoví designéři, módní návrháři	0,1	651,7	327,3	1 062,2	673,6
2166 Grafici a výtvarníci v multimediích	0,0	329,9	224,0	616,1	365,0
2212 Lékaři specialisté	2,1	401,3	171,1	696,9	435,3
2221 Všeobecné sestry se specializací	1,2	353,1	259,9	429,7	348,9
2222 Porodní asistentky se specializací	0,1	343,6	255,8	414,2	340,5
2265 Specialisté v oblasti dietetiky a výživy	0,0	225,4	185,7	301,2	240,0
2310 Učitelé na VŠ a VOŠ	0,2	351,1	146,2	738,3	412,6
2411 Specialisté v oblasti účetnictví	0,9	391,8	255,0	676,8	435,2
2412 Finanční a investiční poradci a příbuzní specialisté	0,2	319,6	250,8	466,9	355,3
2413 Finanční analytici, specialisté v peněžnictví, pojišťovnictví	0,2	357,7	247,2	825,3	452,9
2423 Specialisté v oblasti personálního řízení	0,6	351,6	244,3	611,7	403,4
2424 Specialisté v oblasti vzdělávání a rozvoje lidských zdrojů	0,1	358,7	236,4	579,8	383,6
2431 Specialisté v oblasti reklamy a marketingu, průzkumu trhu	0,7	339,2	194,3	638,2	398,9
2432 Specialisté pro styk s veřejností	0,1	431,7	249,9	642,5	448,5
2433 Specialisté prodeje a nákupu produktů a služeb (kromě ICT)	2,4	444,9	289,7	694,8	476,9
2511 Systémoví analytici	0,9	526,9	323,7	718,2	532,7
2512 Vývojáři softwaru	0,4	412,7	288,2	757,8	514,4

## Hodinový výdělek podle podskupin zaměstnání CZ-ISCO

podskupina zaměstnání/ zaměstnání CZ-ISCO	počet zaměstnanců přepočtený podle placených měsíců	medián hodinového výdělku	diferenciace hodinového výdělku		průměr hodinového výdělku
			1. decil	9. decil	
			tis. osob	Kč/hod	
2514 Programátoři počítačových aplikací specialisté	0,5	364,0	202,6	612,6	386,8
2519 Specialisté v oblasti testování softwaru, příbuzní pracovníci	0,2	353,6	202,8	740,4	430,9
2521 Návrháři a správci databází	0,2	327,0	283,2	621,7	380,6
2522 Systémoví administrátoři, správci počítačových sítí	0,6	432,7	246,8	761,0	469,6
2523 Specialisté v oblasti počítačových sítí (kromě správců)	0,1	353,5	116,5	589,8	356,9
2529 Specialisté v oblasti bezpečnosti dat a příbuzní pracovníci	0,0	390,1	174,1	578,8	393,5
2631 Specialisté v oblasti ekonomie	0,3	406,2	272,1	603,8	441,0
2635 Specialisté v sociální oblasti	0,1	215,8	154,1	364,4	237,1
2636 Specialisté v církevní oblasti a v příbuzných oblastech	0,1	214,0	123,7	249,0	200,1
3112 Stavební technici	1,9	245,4	122,5	391,0	259,5
3113 Elektrotechnici a technici energetici	1,9	298,8	144,2	496,2	317,6
3114 Technici elektronici	1,1	315,3	187,1	578,4	362,7
3115 Strojírenští technici	7,4	337,9	221,3	524,2	360,5
3116 Technici v chemickém inženýrství a příbuzných oborech	1,4	288,3	195,0	416,0	302,2
3117 Důlní a hutní technici a pracovníci v příbuzných oborech	0,0	266,4	217,3	365,9	286,3
3119 Technici v ostatních průmyslových oborech	1,9	279,1	168,8	488,9	307,6
3121 Mistři a příbuzní prac. v těžbě, hutní výrobě, slévárenství	0,1	338,5	210,3	412,0	337,5
3122 Mistři a příbuzní prac. ve výrobě (kr. hutnictví, slévárenství)	5,8	317,3	160,3	525,6	338,9
3123 Mistři a příbuzní pracovníci ve stavebnictví	1,8	233,2	111,1	348,9	235,1
3133 Operátoři velinů pro chem.výr.(kromě zprac.ropy,zem.plynu)	0,2	277,7	211,9	469,9	299,8
3141 Technici, laboranti v biolog.a příbuz. oborech (kr.zdravot.)	0,3	259,0	194,2	398,5	296,7
3142 Technici v oblasti zemědělství, rybářství a vodohospodářství	1,3	209,1	114,8	348,5	238,0
3212 Odborní laboranti, laboratorní asistenti v obl.zdravotnictví	0,3	266,0	212,8	366,9	281,6
3213 Farmaceutičtí asistenti	0,6	264,8	218,1	311,8	266,9
3221 Všeobecné sestry bez specializace	5,0	250,2	162,3	372,3	261,2
3222 Porodní asistentky bez specializace	0,2	329,3	242,4	397,8	324,6
3255 Odborní pracovníci v oblasti rehabilitace	0,3	244,2	161,5	342,1	253,0
3256 Praktické sestry	0,6	271,0	212,2	343,1	274,5
3258 Zdravotničtí záchranáři	0,1	317,3	233,8	384,9	318,0
3312 Odborní pracovníci v oblasti peněžnictví	0,8	257,3	184,1	392,1	272,6
3313 Odborní pracovníci účetnictví, ekonomiky, personalistiky	5,4	266,0	172,3	424,2	287,8
3321 Odborní pracovníci v oblasti pojišťovnictví	0,6	273,1	144,0	457,6	301,2
3322 Obchodní zástupci	6,2	270,2	122,3	515,3	305,3
3323 Nákupčí	1,9	283,1	184,7	538,0	329,3
3331 Odbytoví a přepravní agenti, celní deklaranti	1,3	297,3	201,3	535,4	341,0
3339 Zprostředkovatelé služeb j.n.	4,0	253,1	164,8	430,7	282,5
3341 Vedoucí v oblasti administrativních agend	1,4	324,7	204,9	540,7	353,7
3342 Odborní administrativní pracovníci v právní oblasti	0,0	291,0	241,1	408,9	314,3
3343 Odborní pracovníci v administrativě a správě organizace	4,2	262,1	185,5	439,5	293,3
3434 Šéfkuchaři a šéfcukráři	0,2	244,2	204,9	335,4	268,8
3511 Technici provozu ICT, technici programátoři	1,0	245,8	140,5	411,9	262,3
3512 Technici uživatelské podpory ICT	0,2	285,8	219,9	486,2	324,8
3513 Technici počítačových sítí a systémů	0,8	285,9	152,4	460,5	297,6
3521 Technici v oblasti vysílání a audiovizuálních záznamů	0,0	215,7	109,5	301,5	216,4

## Hodinový výdělek podle podskupin zaměstnání CZ-ISCO

Středočeský kraj					
podskupina zaměstnání/ zaměstnání CZ-ISCO	počet zaměstnanců přepočtený podle placených měsíců	medián hodinového výdělku	diferenciace hodinového výdělku		průměr hodinového výdělku
			1. decil	9. decil	
	tis. osob	Kč/hod	Kč/hod	Kč/hod	Kč/hod
4110 Všeobecní administrativní pracovníci	9,5	179,8	111,1	300,2	1 083,4
4120 Sekretáři (všeobecní)	1,6	214,7	138,5	318,3	229,6
4132 Pracovníci pro zadávání dat	0,2	226,1	196,3	273,0	233,1
4211 Pokladníci ve fin.institucích,na poštách,prac.v příb.oborech	0,5	172,8	160,2	198,0	176,3
4214 Inkasisté pohledávek a příbuzní pracovníci	0,0	210,7	150,4	408,9	273,1
4222 Pracovníci v zákaznických kontaktních centrech	0,7	225,3	160,7	313,9	235,0
4223 Operátoři telefonních panelů	0,0	175,7	138,7	266,6	196,1
4225 Pracovníci v informačních kancelářích	0,1	194,3	141,4	324,8	210,1
4311 Úředníci v oblasti účetnictví	4,6	201,0	110,7	303,8	208,3
4313 Mzdoví účetní	0,3	252,2	162,9	379,4	265,3
4321 Úředníci ve skladech	4,3	236,3	166,7	391,9	258,2
4322 Úředníci ve výrobě	0,9	284,4	207,4	431,0	304,0
4323 Pracovníci v dopravě a přepravě	3,3	268,8	171,3	386,1	279,7
4412 Pracovníci poštovního provozu (kromě úředníků na přepážkách)	0,7	162,9	149,2	203,7	173,5
4415 Pracovníci evidence dat a archivů	0,0	200,4	161,1	304,4	216,9
4416 Personální referenti	0,4	277,0	138,8	512,3	309,0
5151 Vedoucí provozu stravovacích, ubytovacích a dalších zařízení	1,2	160,0	110,8	306,6	195,0
5222 Vedoucí pracovních týmů v prodejnách	2,1	219,8	121,6	342,6	239,6
5223 Prodavači v prodejnách	12,2	161,6	112,6	221,9	167,1
5230 Pokladníci a prodavači vstupenek a jízdenek	1,7	185,3	142,9	265,0	193,4
5246 Obsluha v zařízeních rychlého občerstvení	0,6	129,2	107,3	171,9	137,3
5329 Pracovníci osobní péče ve zdravotní a sociální oblasti j.n.	2,1	200,9	152,1	237,5	196,1
5411 Příslušníci HZS ČR,hasiči ostatních jednotek požární ochrany	0,4	300,8	222,5	467,8	328,8
5414 Pracovníci ostražky a bezpečnostních agentur	2,7	139,8	117,7	204,8	159,9
5419 Pracovníci v oblasti ochrany a ostražky j.n.	0,1	278,1	133,3	536,4	331,8
7114 Betonáři, železobetonáři a příbuzní pracovníci	0,3	248,2	191,9	276,0	242,3
7119 Ostatní řemeslníci, kvalifikovaní prac.hl. stavební výroby	1,7	222,9	149,9	347,6	236,5
7132 Lakýrníci a natěrači (kromě stavebních)	1,7	316,3	177,3	457,9	321,9
7212 Svářeči, řezači plamenem a páječi	2,8	244,6	130,8	382,9	243,5
7213 Pracovníci na zpracování plechu	1,4	401,0	201,9	449,8	361,3
7222 Nástrojaři a příbuzní pracovníci	6,0	239,5	156,9	397,3	257,8
7223 Seřizovači a obsluha obráběcích strojů (kr.dřevoobráběcích)	5,9	282,2	166,1	463,2	309,9
7224 Brusiči, leštiči a ostříči nástrojů a kovů	0,2	217,2	146,8	299,8	223,0
7231 Mechanici a opraváři motorových vozidel	6,6	252,6	121,4	421,0	265,3
7232 Mechanici a opraváři leteckých motorů a zařízení	0,2	284,8	190,2	415,6	297,1
7233 Mechanici a opraváři zeměděl.,průmysl. a j.strojů, zařízení	4,2	280,6	177,6	375,1	449,8
7322 Tiskaři	0,5	171,0	125,7	297,7	195,1
7412 Elektromechanici	2,9	267,8	164,8	403,8	276,8
7421 Mechanici a opraváři elektronických přístrojů	2,0	315,3	175,5	485,7	326,9
7422 Mechanici a opraváři ICT	0,1	244,2	178,5	321,1	247,9
7515 Ochutnávači,kontroloři kvality potravin a nápojů,příb.prac.	0,3	263,1	212,7	361,1	281,6
7522 Truhláři (kr.stavebních) a pracovníci v příbuzných oborech	2,5	142,7	110,8	212,8	154,4
7543 Kvalitáři, testovači výrobků, laboranti (kr.potravin,nápojů)	2,6	252,6	178,0	385,5	269,2
8114 Obsluha strojů na výrobky z cementu,kamene,ostatních nerostů	0,5	233,3	183,7	300,9	235,8

## Hodinový výdělek podle podskupin zaměstnání CZ-ISCO

Středočeský kraj					
podskupina zaměstnání/ zaměstnání CZ-ISCO	počet zaměstnanců přepočtený podle placených měsíců	medián hodinového výdělku	diferenciace hodinového výdělku		průměr hodinového výdělku
			1. decil	9. decil	
	tis. osob	Kč/hod	Kč/hod	Kč/hod	Kč/hod
8121 Obsluha zařízení na zpracování kovů	2,9	255,9	194,2	332,8	260,5
8122 Obsluha lakov.a j.zařízení na povrch.úpravu kovů,j.materiálů	0,6	254,5	175,0	345,3	257,5
8131 Obsluha strojů a zařízení pro chemickou výrobu	2,4	251,5	146,5	355,7	258,3
8142 Obsluha strojů na výrobu a zpracování výrobků z plastu	3,3	207,5	160,6	263,4	213,3
8160 Obsluha strojů na výrobu potravin a příbuzných výrobků	3,2	226,9	135,6	369,6	239,0
8171 Obsluha strojů a zařízení na výrobu a zpracování papíru	0,3	293,5	225,5	351,0	289,3
8181 Obsluha strojů a zařízení na výrobu skla,keramiky,stavebnin	1,5	238,0	181,5	322,9	244,6
8183 Obsluha strojů na balení, plnění a etiketování	1,3	213,8	138,0	284,4	215,9
8189 Obsluha stacionárních strojů a zařízení j.n.	2,6	238,7	169,1	320,2	247,5
8211 Montážní dělníci mechanických zařízení	5,6	233,4	121,6	322,5	236,6
8212 Montážní dělníci elektrických, energet. a elektron. zařízení	3,4	198,9	147,5	300,1	215,1
8219 Montážní dělníci ostatních výrobků	9,8	289,2	149,9	416,6	295,4
8311 Strojvedoucí a řidiči kolejových motorových vozíků	0,6	319,4	274,3	350,5	315,3
8312 Signalisti,brzdaři,výhybkáři,posunovači,příbuzní pracovníci	0,7	267,0	220,7	311,6	266,7
8322 Řidiči osobních a malých dodávkových automobilů, taxikáři	2,2	183,0	106,1	275,5	187,4
8331 Řidiči autobusů, trolejbusů a tramvají	1,2	245,1	201,3	312,7	253,6
8332 Řidiči nákladních automobilů, tahačů a speciálních vozidel	14,3	161,2	118,9	293,4	189,3
8341 Řidiči a obsluha zemědělských a lesnických strojů	2,8	198,2	148,6	272,9	208,8
8342 Obsluha železničních, zemních a příbuzných strojů a zařízení	0,8	245,8	125,6	340,3	237,7
8343 Obsluha jeřábů,zdvihacích a podobných manipulačních zařízení	0,5	272,1	143,7	439,2	295,1
8344 Obsluha vysokozdvížných a jiných vozíků a skladníci	22,0	238,2	143,8	375,6	245,7
9112 Uklízeči a pomocníci v hotelích,admin.,průmysl.a j.objektech	3,8	136,0	103,8	203,6	151,4
9321 Ruční baliči, plniči a etiketovači	1,8	186,6	134,8	262,3	195,7
9329 Ostatní pomocní pracovníci ve výrobě	5,6	157,6	115,6	249,9	170,9
9333 Pomocní manipulační pracovníci (kromě výroby)	4,7	134,2	103,8	237,0	154,4
9334 Doplnovači zboží	0,1	194,5	146,3	315,7	219,5
9411 Pracovníci pro přípravu rychlého občerstvení	0,1	144,7	120,5	183,1	146,5



# **Dodatek**

## **Technický popis šetření**





## Dodatek - Technický popis šetření

Technický popis šetření přibližuje metodické postupy používané při zpracování mzdové sféry Regionální statistiky ceny práce (RSCP-MZS). Popis je rozdělen do pěti kapitol: koncepce šetření, vstupní údaje, nejdůležitější sledované ukazatele, dopočtové metody a kvalita odhadů a definice vybraných pojmů.

### 1. Koncepce šetření

Kapitola popisuje základní soubor šetření, postup při výběru ekonomických subjektů (ES) a strukturu výběrového souboru mzdové sféry RSCP-MZS.

#### 1.1. Základní soubor

Základním souborem RSCP-MZS je soubor aktivních ekonomických subjektů, definovaný na základě Registru ekonomických subjektů (RES) Českého statistického úřadu (ČSÚ), které odměňují mzdou podle § 109 odst. 2 zákona č. 262/2006 Sb., zákoníku práce, ve znění pozdějších předpisů. RES je detailně popsán na internetových stránkách ČSÚ ([www.czso.cz](http://www.czso.cz)). Informace o subjektech, které neodměňují mzdou, ale platem, jsou získávány z Informačního systému o platech, spravovaného Ministerstvem financí.

#### 1.2. Výběrový design RSCP-MZS

Výběr ekonomických subjektů v RSCP-MZS lze charakterizovat jako jednostupňový stratifikovaný výběr. Výběrovými jednotkami jsou ekonomické subjekty, na které se v případě vybrání vztahuje zpravodajská povinnost. Statistickými jednotkami jsou zaměstnanci, kteří jsou nositeli sledovaných statistických znaků. Základní soubor (ZS) je rozdělen do oblastí (strat) podle:

- institucionálních sektorů,
- velikostních kategorií,
- odvětvových skupin,
- regionů (krajů).

V jednotlivých oblastech, které vznikly rozdělením ZS dle příslušných stratifikačních kritérií, je vybrán stanovený podíl ekonomických subjektů. Výběr je prováděn z institucionálních sektorů používaných v národních účtech, tj. ze sektorů nefinančních podniků, finančních institucí, vládních institucí, domácností (podnikatelů – fyzických osob) a neziskových institucí sloužících domácnostem.

V početně největších sektorech – v nefinančních podnicích a domácnostech – jsou subjekty s 250 a více zaměstnanci zařazeny do šetření plošně (výběr s pravděpodobností rovnou 1). Menší subjekty s 1 až 249 zaměstnanci jsou vybírány v jednotlivých stratech systematickým náhodným výběrem s nestejnými pravděpodobnostmi bez vracení. Pravděpodobnosti výběru se liší podle velikosti subjektu, a jejich výše je určena výběrovým podílem uvedeným v tabulce 1. Výběr ekonomických subjektů s 1 až 9 zaměstnanci je prováděn jednorázově každé

2 roky, přičemž poslední výběr byl uskutečněn za rok 2022. Výběrový soubor ekonomických subjektů s 10 až 249 zaměstnanci se obměňuje metodou rotujícího panelu s periodou rotace devět let, tzn. k plné obměně dojde za devět let.

<b>Velikostní kategorie pro výběr</b>		
<b>Kategorie</b>	<b>Počet zaměstnanců</b>	<b>Výběrový podíl [%]</b>
1	1 až 9	1,2
2	10 až 49	4,5
3	50 až 249	15
4	250 a více	100

**Tabulka 1**

V sektorech finančních a vládních institucí jsou do výběrového souboru zařazeny plošně subjekty s 50 a více zaměstnanci, v sektoru neziskových institucí s 65 a více zaměstnanci. Menší subjekty z těchto sektorů podléhají pravděpodobnostnímu výběru.

Ekonomické subjekty se vybírají v 6 základních odvětvových skupinách: zemědělství, průmysl, stavebnictví, obchod, tržní služby a ostatní služby. V rámci základních skupin jsou pomocí klastrové analýzy určena podrobnější strata na základě podobnosti mzdové úrovně a struktury zaměstnání.

Regionem se z hlediska výběru jednotek rozumí kraj ve smyslu ústavního zákona č. 347/1997 Sb., v platném znění.

### **1.3. Struktura výběrového souboru RSCP-MZS**

Statistické šetření RSCP-MZS za rok 2023 zahrnuje 8 606 ekonomických subjektů, které reprezentují 1 770 tisíc zaměstnanců (viz tabulka 2).

<b>Výběrový soubor RSCP-MZS</b>			
	<b>RSCP-MZS Celkem</b>	<b>z toho RSCP-MZS – kraj Středočeský</b>	
		<b>se sídlem v kraji</b>	<b>se sídlem mimo kraj</b>
Počet ekonomických subjektů	8 606	801	771
Počet zaměstnanců	1 770 tis.	139 tis.	64 tis.

**Tabulka 2**

Strukturu výběrového souboru RSCP-MZS z odvětvového hlediska v roce 2023 ukazují ve sledovaném kraji tabulka 3.

<b>Odvětvová skladba výběrového souboru RSCP-MZS – kraj Středočeský</b>			
<b>Kód CZ-NACE</b>	<b>Sekce</b>	<b>Počet ES</b>	
		<b>se sídlem v kraji</b>	<b>se sídlem mimo kraj</b>
A	Zemědělství, lesnictví a rybářství	42	8
B	Těžba a dobývání	3	6
C	Zpracovatelský průmysl	220	141
D	Výroba a rozvod elektřiny, plynu, tepla	7	9
E	Zásobování vodou, činnosti související s odpady	13	11
F	Stavebnictví	57	38
G	Obchod, opravy motorových vozidel	165	210
H	Doprava a skladování	66	42
I	Ubytování, stravování a pohostinství	10	18
J	Informační a komunikační činnosti	23	36
K	Peněžnictví a pojišťovnictví	6	35
L	Činnosti v oblasti nemovitosti	20	12
M	Profesní, vědecké a technické činnosti	50	60
N	Administrativní a podpůrné činnosti	27	84
O	Veřejná správa, obrana, sociální zabezpečení	2	3
P	Vzdělávání	15	8
Q	Zdravotní a sociální péče	51	28
R	Kulturní, zábavní a rekreační činnosti	13	8
S	Ostatní činnosti	11	14

**Tabulka 3**

## 2. Vstupní údaje

Kapitola popisuje specifika sběru dat pro šetření RSCP-MZS, nejdůležitější vstupní údaje a používané klasifikace a číselníky.

### 2.1. Sběr dat

Ekonomické subjekty, na které se vztahuje zpravodajská povinnost, vykazují do statistického šetření RSCP-MZS údaje o všech zaměstnancích v pracovním poměru. Vybraná zpravodajská jednotka předává data na Ministerstvo práce a sociálních věcí, které je orgánem vykonávajícím státní statistickou službu.

Ekonomické subjekty s 1 až 9 zaměstnanci vykazují údaje za všechny zaměstnance jednou za dva roky. Získané údaje jsou po následující 2 roky používány pro šetření RSCP-MZS, přičemž údaje jsou harmonizovány na základní soubor mikrosubjektů ČSÚ příslušného období.

Ekonomické subjekty s 10 a více zaměstnanci vykazují čtyřikrát ročně za jednotlivá čtvrtletí základní informace za celý subjekt, a za pololetí a celý rok navíc podrobné údaje o všech svých zaměstnancích. Termínem pro předání dat od respondentů je 25. den měsíce následujícího po skončení sledovaného období.

Předávaná data mají formu databázových souborů a obsahují informace o zaměstnavateli a zaměstnancích. U více než 90 % respondentů je zdrojem dat pro šetření mzdový a personální systém. Datové soubory jsou předávány elektronicky.

Pro kontrolu a opravu dat připravených mzdovým a personálním systémem respondenta, případně pro pořízení vstupních dat, je určen „Internetový pořizovací program“ (IPOP), který je pro respondenty zdarma připraven na stránce <https://ipop.ispv.cz/pruvodce>

IPOP není třeba instalovat, vyžaduje pouze běžné připojení k internetu. Umožňuje jak načtení datových souborů, vyexportovaných ze mzdových programů, tak editaci dat (ruční zadávání dat a opravy dat). Dále provádí kontrolu pořízených dat a jejich odeslání. Přenos dat z IPOP ke zpracovateli je zabezpečen, probíhá pomocí certifikovaného šifrovaného komunikačního protokolu https.

## **2.2. Nejdůležitější vstupní údaje**

Šetření RSCP-MZS monitoruje s roční periodicitou úroveň a strukturu hrubé měsíční mzdy, pracovní doby a hodinového výdělku zaměstnanců ve mzdové sféře příslušného kraje. Nejdůležitější třídění podle osobních i podnikových charakteristik jsou obsažena v této publikaci a patří mezi ně pohlaví, věk, vzdělání a zaměstnání podle klasifikace CZ-ISCO.

Celková hrubá mzda je součtem mzdy za práci, náhrad mzdy a odměn za pracovní pohotovost, které jsou přímo sbíranými položkami. Mzda je definována v § 109, odst. 2 zákona č. 262/2006 Sb., zákoníku práce, ve znění pozdějších předpisů. Šetření RSCP-MZS sleduje i strukturu hrubé měsíční mzdy, tj. podíl odměn, příplatků a náhrad mzdy.

V rámci statistického vykazování pracovní doby zaměstnanců je zjišťována její odpracovaná a neodpracovaná část. Vstupní věta o zaměstnanci obsahuje odpracovanou dobu za sledované období, a z ní počet přesčasových hodin. Odpracovaná doba u zaměstnanců odměňovaných měsíční mzdou nezahrnuje dobu svátků v jinak pracovních dnech. Věta dále obsahuje celkovou neodpracovanou dobu za sledované období, z ní počet hodin dovolené a nemoci.

Hodinový výdělek je údaj zjišťovaný z průměrných hodinových výdělků definovaných v § 351-362 zákona č. 262/2006 Sb., zákoníku práce, ve znění pozdějších předpisů. Obvykle se jedná o podíl mzdy za práci a odpracované doby za poslední čtvrtletí sledovaného období. Hodinový výdělek je krátkodobým indikátorem výdělkové úrovně.

### 2.3. Klasifikace a číselníky

RSCP-MZS používá standardní statistické klasifikace a číselníky (podrobněji popsané na [www.czso.cz](http://www.czso.cz)). RSCP je pod názvem Čtvrtletní šetření o průměrném výdělku součástí programu statistických zjišťování, a proto je použití platných statistických klasifikací závazné jak pro orgán vykonávající státní statistickou službu, tak pro zpravodajské jednotky, které poskytují údaje pro statistické zjišťování. RSCP-MZS používá následující klasifikace a číselníky:

CZ-ISCO	<b>Klasifikace zaměstnání;</b> vydáno sdělením ČSÚ č. 206/2010 Sb. ze dne 16. června 2010 o zavedení Klasifikace zaměstnání CZ-ISCO. Poslední aktualizace byla provedena k 1. červenci 2022 sdělením ČSÚ č. 170/2022 Sb. ze dne 16. června 2022 o aktualizaci Klasifikace zaměstnání (CZ ISCO).
CZ-ICSE	<b>Klasifikace postavení v zaměstnání;</b> vydáno sdělením ČSÚ č. 494/2003 Sb. ze dne 18. prosince 2003 o vydání Klasifikace postavení v zaměstnání.
KKOV	<b>Klasifikace kmenových oborů vzdělání;</b> od 1. ledna 2009 převzalo MŠMT gesci za Klasifikaci kmenových oborů vzdělání (KKOV) jako resortní klasifikaci.
LAU 1	<b>Číselník okresů;</b> od 1. ledna 2008 je systém statistické klasifikace územních struktur v České republice rozdělen, v souladu se systémem Eurostatu, na dvě části: klasifikace CZ-NUTS a systém LAU (Local Administrative Units). Z hlediska statistiky mají LAU závazný charakter. Jednotky LAU 1 ( <b>dřívější NUTS 4</b> ) jsou v ČR tvořeny okresy. Územní jednotky na úrovni LAU 1 přebírají kódy od dřívějších jednotek NUTS 4. Proti NUTS 4 jsou v LAU 1 následující změny: - do kódů LAU 1 okresů krajů Vysočina a Jihomoravského se promítá změna kódů NUTS 3 těchto krajů, - Praha se na úrovni LAU 1 nečlení.
CZ-NACE	<b>Klasifikace ekonomických činností (CZ-NACE);</b> vydáno sdělením ČSÚ č. 244/2007 Sb. ze dne 18. září 2007 o zavedení Klasifikace ekonomických činností.
CZ-GEONOM	<b>Klasifikace zemí;</b> vydáno sdělením ČSÚ č. 487/2003 Sb. ze dne 18. prosince 2003 o vydání Klasifikace zemí. Poslední aktualizace byla provedena k 15. prosinci 2008 sdělením ČSÚ č. 429/2008 Sb. ze dne 26. listopadu 2008 o aktualizaci Klasifikace zemí a o ukončení zveřejňování aktualizací.

### 3. Nejdůležitější sledované ukazatele

Kapitola popisuje nejdůležitější sledované ukazatele, algoritmy jejich výpočtu a srovnání ukazatelů s obdobnými ukazateli mzdové statistiky ČSU. Kapitola je rozdělena na sestavy hrubé měsíční mzdy, odpracované a neodpracované doby a hodinového výdělku.

#### 3.1. Hrubá měsíční mzda (sestavy MZS-Mx)

Hrubá měsíční mzda je v RSCP-MZS definována jako součet mzdy za práci, náhrad mzdy a odměny za pracovní pohotovost za sledované období. **Hrubá měsíční mzda** za pracovní poměr zaměstnance se vypočte podle vzorce:

$$HMM = \frac{MZDA + NAHRADY + POHOTOV}{MESPLAC\_prep}$$

kde:

HMM	je hrubá měsíční mzda zaměstnance,
MZDA	je mzda za práci zaměstnance v kumulaci za sledované období (vstupní položka věty o zaměstnanci),
NAHRADY	jsou náhrady mzdy zaměstnance v kumulaci za sledované období (vstupní položka věty o zaměstnanci),
POHOTOV	je odměna za pracovní pohotovost zaměstnance v kumulaci za sledované období (vstupní položka věty o zaměstnanci),
MESPLAC_prep	je počet přepočtených placených měsíců zaměstnance, tj. počet měsíců, které zaměstnanec odpracoval, nebo za které pobíral náhrady mzdy (kromě náhrady za dobu dočasně pracovní neschopnosti).

Počet přepočtených placených měsíců MESPLAC\_prep je roven počtu kalendářních měsíců (6 při 1. pololetí, 12 při celém roku) v případě, že zaměstnanec s plným pracovním úvazkem po celé sledované období pracoval, nebo pobíral náhrady mzdy (s výjimkou náhrady za dobu dočasně pracovní neschopnosti). Pokud byl zaměstnanec v evidenčním stavu kratší dobu než sledované období, bude jeho počet placených měsíců zkrácen poměrem počtu pracovních dnů v evidenčním stavu a ve sledovaném období. Měl-li zaměstnanec sjednán kratší pracovní úvazek, bude jeho počet placených měsíců zkrácen poměrem kratšího a plného úvazku. Podobně se počet placených měsíců zkrátí, pokud zaměstnanec měl tzv. neplacenou absenci (např. neplacené volno, nemoc, ošetřování člena rodiny).

Při výpočtu charakteristik hrubé měsíční mzdy (např. medián, průměr) za určitou skupinu zaměstnanců vstupuje každý zaměstnanec do výpočtu s váhou odpovídající počtu jeho placených měsíců za sledované období (tzv. váha placené doby). Tedy zaměstnanec, který byl zaměstnán jen část období (nebo měl kratší úvazek, nebo byl nemocný) má menší vliv na výslednou charakteristiku. Vážený

způsob výpočtu umožňuje korektní srovnání mzdové úrovně jednotlivých zaměstnání a srovnávání v čase.

**Počet zaměstnanců přepočtený podle placených měsíců** je vypočten jako podíl součtu přepočtených placených měsíců za určitou skupinu zaměstnanců a počtu kalendářních měsíců ve sledovaném období (6 při 1. pololetí, 12 při celém roku).

**Měsíční placená doba** vyjadřuje počet placených hodin – součet hodin odpracovaných a hodin s náhradou mzdy (vyjma náhrady za dobu dočasně pracovní neschopnosti) za plně placený měsíc. Výpočet je konzistentní s výpočtem hrubé měsíční mzdy.

Kritéria pro zahrnutí zaměstnance do výpočtů výše uvedených ukazatelů jsou následující:

- přepočtený počet placených měsíců zaměstnance je alespoň jeden měsíc,
- stanovená týdenní pracovní doba na dané pracovní místo je alespoň 30 hodin (dle doporučení Eurostatu).

Počet zaměstnanců a hrubá měsíční mzda/plat podle RSCP jsou rozdílné od údajů **mzdové statistiky ČSÚ**. Prvním důvodem rozdílu je jiný způsob přepočtu zaměstnanců v RSCP. Počet zaměstnanců přepočtený podle placených měsíců (RSCP) na rozdíl od přepočteného počtu zaměstnanců uveřejňovaného ve mzdových šetřeních ČSÚ neobsahuje zaměstnance po dobu jejich neplacené absence (např. neplacené volno, nemoc, ošetřování člena rodiny), tj. po dobu, kdy zaměstnanci nedostávají náhrady, které jsou součástí hrubé mzdy. Menší počet zaměstnanců v RSCP pak znamená vyšší průměrnou hrubou měsíční mzdu/plat z šetření RSCP než u ČSÚ. Druhým důvodem rozdílu je skutečnost, že jsou z výpočtu vyloučeni zaměstnanci, kteří nesplňují výše uvedená kritéria pro zahrnutí zaměstnance do výpočtů.

Koncept výpočtu hrubé měsíční mzdy/platu podle RSCP, který se používá mj. ve výdělkových šetřeních Eurostatu (viz šetření Structure of Earnings Survey), umožňuje provádět přesnější srovnání mezd/platů jednotlivých skupin zaměstnanců (a zejména jednotlivých zaměstnání) bez ovlivnění neplacenou absencí.

### **3.2. Měsíční odpracovaná a neodpracovaná doba (sestavy MZS-Tx)**

**Měsíční odpracovaná doba** zaměstnance se vypočte podle vzorce:

$$\text{ODPRACD}_{\text{mes}} = \frac{\text{ODPRACD}}{\text{MESEVID}_{\text{prep}}}$$

kde :

ODPRACD<sub>mes</sub> je měsíční odpracovaná doba zaměstnance,

ODPRACD je odpracovaná doba zaměstnance v kumulaci za sledované období (vstupní položka věty o zaměstnanci),

MESEVID\_prep je počet přepočtených evidenčních měsíců zaměstnance, tj. počet měsíců, odpovídajících délce pracovního úvazku a délce pracovního poměru ve sledovaném období.

Počet přepočtených evidenčních měsíců MESEVID\_prep je roven počtu kalendářních měsíců v případě, že zaměstnanec s plným pracovním úvazkem byl po celé sledované období v pracovním poměru a nebyl na mateřské či rodičovské dovolené. Pokud byl zaměstnanec v evidenčním stavu kratší dobu než sledované období, bude jeho počet evidenčních měsíců zkrácen poměrem počtu pracovních dnů v evidenčním stavu a ve sledovaném období. Měl-li zaměstnanec sjednán kratší pracovní úvazek, bude jeho počet evidenčních měsíců zkrácen poměrem kratšího a plného úvazku.

Průměrná měsíční odpracovaná doba za určitou skupinu zaměstnanců je vypočtena jako vážená charakteristika, v níž má měsíční odpracovaná doba každého zaměstnance váhu odpovídající počtu jeho evidenčních měsíců ve sledovaném období (tzv. váha evidenční doby). Tedy zaměstnanec, který byl zaměstnán jen po část období (nebo měl kratší úvazek) má menší vliv na výsledný průměr. Vážený způsob výpočtu umožňuje korektní srovnání průměrné odpracované doby podle jednotlivých zaměstnání a v jednotlivých letech.

Obdobně jako odpracovaná doba se počítají měsíční neodpracovaná doba a průměrné měsíční údaje o přesčasu, dovolené a nemoci.

**Počet zaměstnanců přepočtený podle evidenčních měsíců** je vypočten jako podíl součtu přepočtených evidenčních měsíců za určitou skupinu zaměstnanců a počtu kalendářních měsíců ve sledovaném období (6 při 1. pololetí, 12 při celém roku).

Kritéria pro zahrnutí zaměstnance do výpočtů výše uvedených ukazatelů jsou stejná jako u mzdových sestav:

- přepočtený počet placených měsíců zaměstnance je alespoň jeden měsíc,
- stanovená týdenní pracovní doba na dané pracovní místo je alespoň 30 hodin (dle doporučení Eurostatu).

### **3.3. Hodinový výdělek (sestavy MZS-Vx)**

Hodinový výdělek je přímo zjišťovaná veličina. Do výpočtu charakteristik hodinového výdělku jsou zařazeni zaměstnanci, kteří byli v evidenčním stavu v posledním dnu sledovaného období.



## 4. Dopočtové metody a kvalita odhadů

Kapitola popisuje používané dopočtové metody – imputaci, vážení dle výběru a poststratifikaci, a dále hodnotí kvalitu statistických odhadů.

### 4.1. Dopočtové metody

Dopočtové metody používané v RSCP-MZS umožňují získat z dat výběrového šetření odhady charakteristik zaměstnanecké populace. Harmonizace dat RSCP s údaji z výkaznictví ČSÚ přináší věrohodný a podrobný pohled na odměňování a pohyb pracovních sil na trhu práce.

Dopočet výběrového souboru RSCP na základní soubor zaměstnanců a řešení neodpovědí (tzv. non-response) či chyb v předaných datech vybraného ekonomického subjektu je v RSCP-MZS řešen metodou historické imputace a metodou vážení dle pravděpodobnosti výběru subjektu a poststratifikací souboru na údaje získané ze mzdové statistiky ČSÚ.

Metoda historické imputace využívá data stejného respondenta z předchozího období, která jsou následně upravena o průměrnou změnu vykázanou u podobných podniků. Tato metoda je v RSCP-MZS používána jen u subjektů s 1000 a více zaměstnanci.

Na základě pravděpodobnosti výběru každého ekonomického subjektu jsou určeny primární váhové koeficienty. Podnikové váhy jsou upraveny tak, aby zohlednily podnikovou non-response a aby umožňovaly dopočet na základní soubor v rámci jednotlivých vážících strat.

V závěrečné fázi dopočtu je provedena poststratifikace na přepočtený počet zaměstnanců a objem mezd podle mzdového výkaznictví ČSÚ ve srovnatelném období, a to v třídění na jednotlivé sekce odvětvové klasifikace CZ-NACE.

Použitý váhový systém zvyšuje vliv dat ekonomických subjektů s relativně malým zastoupením ve výběrovém souboru. Relativně nejméně zastoupené jsou ve výběrovém souboru RSCP-MZS malé ekonomické subjekty s 1 až 49 zaměstnanci, což je vyjádřeno největšími hodnotami vah při výpočtech odhadů.

### 4.2. Kvalita statistických odhadů

Odhadované charakteristiky podléhají dvěma typům chyb – výběrovým chybám a nevýběrovým chybám. Nevýběrové chyby bývají způsobeny především špatnou kvalitou dat předávaných respondenty (neúplné a chybné údaje) a jejich vliv je snižován několikastupňovými kontrolními mechanismy a častými kontakty zpracovatele šetření s respondenty. Výběrové chyby jsou způsobeny faktorem náhody při pravděpodobnostním výběru v rámci RSCP-MZS. Tyto chyby jsou podstatně sníženy použitou stratifikací.

## 5. Definice vybraných pojmů

Ekonomický subjekt	Ekonomický subjekt je právnický subjekt nebo fyzická osoba s postavením podnikatele, zapsaná do registru ekonomických subjektů ČSÚ. Každému ekonomickému subjektu se přiděluje identifikační číslo (IČO).
Organizační jednotka	Z hlediska výdělkové statistiky RSCP se dělí ekonomické subjekty na organizační jednotky podle okresu, ve kterém jednotky působí. Organizační jednotku tvoří všechny útvary ekonomického subjektu, které působí ve stejném okrese.
Zpravodajská jednotka	Zpravodajskou jednotkou je právnická osoba, organizační složka státu nebo fyzická osoba, od nichž se požaduje poskytnutí údajů ve statistickém zjišťování podle zákona č. 89/1995 Sb., o státní statistické službě ve znění pozdějších předpisů.
Sledované období	Sledované období je období od začátku roku do konce čtvrtletí, ve kterém se statistické zjišťování provádí.
Mzdová sféra	Do mzdové sféry patří subjekty, které odměňují mzdou podle § 109, odst. 2 zákona č. 262/2006 Sb., zákoníku práce, ve znění pozdějších předpisů.
Platová sféra	Do platové sféry patří subjekty, které odměňují platem podle § 109, odst. 3 zákona č. 262/2006 Sb., zákoníku práce, ve znění pozdějších předpisů.
Soubor RSCP-MZS	Souborem RSCP mzdové sféry je soubor ekonomických subjektů definovaný na základě Registru ekonomických subjektů Českého statistického úřadu.