



INFORMAČNÍ SYSTÉM O PRŮMĚRNÉM VÝDĚLKU

**rok
2021
Platová sféra**

Revidované výsledky ke dni 22.3.2023

WWW.ISPV.CZ

Copyright - MPSV ČR

Publikace ani její část nesmí být kopírována, rozšiřována a zařazována do informačních systémů v jakékoliv formě (elektronické, mechanické, optické, magnetické aj.) bez písemného souhlasu

Ministerstva práce a sociálních věcí

Zpracovatel: TREXIMA, spol. s r.o., třída Tomáše Bati 299, Louky, 763 02 Zlín

OBSAH

Úvodní část

Základní informace o ISPV	7
Základní metodické přístupy	8
Popis publikovaných tabulek	9
Komentář k revidovaným výsledkům za rok 2021	10

Výsledková část – platová sféra ČR

Hrubý měsíční plat

Základní informace o hrubém měsíčním platu	15
Hrubý měsíční plat podle pohlaví a věku	16
Hrubý měsíční plat podle vzdělání	18
Hrubý měsíční plat podle krajů	20
Hrubý měsíční plat podle státního občanství	22
Hrubý měsíční plat podle секcí ekonomických činností CZ-NACE	22
Hrubý měsíční plat podle hlavních tříd a tříd zaměstnání CZ-ISCO	24
Hrubý měsíční plat podle podskupin a kategorií zaměstnání CZ-ISCO	28

Měsíční odpracovaná a neodpracovaná doba

Základní informace o měsíční odpracované a neodpracované době	43
Měsíční odpracovaná a neodpracovaná doba podle pohlaví a věku	44
Měsíční odpracovaná a neodpracovaná doba podle vzdělání	45
Měsíční odpracovaná a neodpracovaná doba podle krajů	45
Měsíční odpracovaná a neodpracovaná doba podle státního občanství	46
Měsíční odpracovaná a neodpracovaná doba podle секcí ekonomických činností CZ-NACE	46
Měsíční odpracovaná a neodpracovaná doba podle hlavních tříd a tříd zaměstnání CZ-ISCO	47
Měsíční odpracovaná a neodpracovaná doba podle podskupin a kategorií zaměstnání CZ-ISCO	49

Dodatek – Technický popis šetření

1. Koncepce šetření	59
1.1 Hrubý měsíční plat	59
1.2 Struktura výběrového souboru ISPV-PLS	59
2. Vstupní údaje	61
2.1 Sběr dat	61
2.2 Nejdůležitější vstupní údaje	61
2.3 Kvalita údajů	61
2.4 Klasifikace a číselníky	61
3. Nejdůležitější sledované ukazatele	63
3.1 Hrubý měsíční plat	63
3.2 Měsíční odpracovaná a neodpracovaná doba	64
4. Definice vybraných pojmů	66



Úvodní část

Základní informace o ISPV

Informační systém o průměrném výděлку (ISPV) je systém pravidelného monitorování výdělkové úrovně a pracovní doby zaměstnanců v České republice formou statistického šetření. Sledovanými ukazateli výdělkové úrovně jsou hrubá měsíční mzda (plat) a hodinový výdělek. Šetření je obsahově harmonizováno se strukturálním šetřením EU „Structure of Earnings Survey“, viz nařízení Komise (ES) č. 1916/2000 ve znění pozdějších předpisů. Gestorem šetření je Ministerstvo práce a sociálních věcí (MPSV). K průběhu šetření a k výstupům se vyjadřuje komise, složená ze zástupců MPSV, Českého statistického úřadu (ČSÚ), Ministerstva financí, České národní banky, Českomoravské konfederace odborových svazů, Svazu průmyslu a dopravy ČR, CERGE-EI, VŠE v Praze a dalších institucí. Zpracovatelem ISPV je TRIXIMA, spol. s r.o. (www.trexima.cz).

Šetření ISPV sleduje výdělky ve mzdové i platové sféře. Ve mzdové sféře je zjišťování prováděno pod názvem „Čtvrtletní šetření o průměrném výděлку“ a je zařazeno do programu statistických zjišťování vyhlášených ČSÚ ve sbírce zákonů pro příslušný kalendářní rok (viz příloha č. 2 k vyhlášce č. 404/2021 Sb., o Programu statistických zjišťování na rok 2022) a pro vybrané ekonomické subjekty je povinné. Čtvrtletně jsou zjišťovány základní údaje o mzdách, pracovní době a počtu zaměstnanců. Pololetně jsou navíc zjišťovány podrobné údaje o mzdách, hodinových výdělcích a pracovní době jednotlivých zaměstnanců. Zdrojem dat pro platovou sféru jsou Informační systémy o platu a služebním příjmu (ISPSP), které jsou spravovány Ministerstvem financí a jsou realizovány s pololetní periodou. Informační systémy o platu a služebním příjmu zahrnují Informační systém o platu (ISP), Informační systém o platu státních zaměstnanců (ISPST), Informační systém o služebním platu vojáků z povolání (ISSPV) a Informační systém o služebním příjmu (ISSPr).

Publikace ISPV o mzdách a pracovní době je v odvětvovém třídění vydávána každé čtvrtletí. V každém sudém čtvrtletí je publikace rozšířena o informace o hodinových výdělcích. Vedle čtvrtletních publikací vycházejí vždy za 1. pololetí a za celý rok publikace za mzdovou a platovou sféru s údaji o mzdách a pracovní době v podrobných klasifikacích, zejména podle jednotlivých zaměstnání. Jednou ročně jsou v rámci „Regionální statistiky ceny práce“ (RSCP) vydávány publikace za jednotlivé kraje ČR.

Výsledkové publikace ISPV ve formátu Excel a ve formátu PDF jsou k dispozici na internetových stránkách MPSV (www.mpsv.cz/web/cz/informacni-system-o-prumernem-vydelku-ispv). Regionální statistika je zveřejňována taktéž na stránkách MPSV (www.mpsv.cz/web/cz/statistika-vydelku). Všechny výsledkové publikace, interaktivní výsledky, aktuální studie a analýzy z oblasti odměňování nabízí portál www.ispv.cz. Ten zároveň slouží jako podpora respondentům ISPV, kteří zde naleznou všechny potřebné informace a podpůrné nástroje pro zasílání dat.

Ministerstvo práce a sociálních věcí děkuje všem respondentům šetření za přípravu vstupních dat pro šetření. Svědomitý přístup respondentů a dodržování termínů pro předání dat umožňují pravidelně uveřejňovat tuto publikaci.

Základní metodické přístupy

Tato publikace přináší charakteristiky hrubého měsíčního platu a pracovní doby získané za platovou sféru v rámci šetření ISPV (ISPV-PLS). V ISPV se zařazují do platové sféry ekonomické subjekty, které odměňují platem podle § 109 odst. 3, zákona č. 262/2006 Sb., zákoníku práce, na základě zákona č. 234/2014 Sb., o státní službě, na základě zákona č. 221/1999 Sb., o vojácích z povolání a na základě zákona č. 361/2003 Sb., o služebním poměru příslušníků bezpečnostních sborů, ve znění pozdějších předpisů.

Primárním výsledkem ISPV jsou statistiky platové úrovně jednotlivých zaměstnání v ČR, dále statistiky platů a pracovní doby v členění podle charakteristik zaměstnance i zaměstnavatele. Roční zjišťování hrubých platů, odpracované a neodpracované doby je zdrojem údajů pro šetření Struktura mezd zaměstnanců zajišťovaného ČSÚ.

Vedle podnikového výkaznictví ČSÚ je ISPV dalším zdrojem informací o mzdách a platech v České republice. Výkaznictví ČSÚ sbírá údaje o evidenčním počtu zaměstnanců a vyplacených mzdách za ekonomický subjekt a publikuje průměrné mzdy v členění podle podnikových charakteristik. Jeho účelem je makroekonomický pohled na jednotlivá odvětví ekonomiky v rámci dlouhé časové řady. Naproti tomu údaje z ISPV slouží primárně k porovnávání mzdové úrovně jednotlivých skupin zaměstnanců – při znalosti mzdové diferenciaci, mzdových složek, pracovní doby – mezi sebou v podrobné klasifikaci zaměstnání CZ-ISCO a v různých krajích. Navíc umožňuje standardizované srovnání mezi jednotlivými zeměmi EU. Při srovnání výsledků průměrných mezd ČSÚ a ISPV je třeba vzít v úvahu rozdílný způsob přepočtu zaměstnanců (na plné úvazky podle ČSÚ a na plnou placenou dobu podle ISPV).

Popis publikovaných tabulek

Tabulky v publikaci jsou rozděleny podle sledovaných ukazatelů do dvou základních okruhů. Charakteristiky hrubého měsíčního platu, strukturu platu a průměrnou placenou dobu najdete v tabulkách s označením PLS-Mx a charakteristiky měsíční odpracované a neodpracované doby v tabulkách s označením PLS-Tx. V záhlaví každé tabulky naleznete popis období, sféry a typ tabulky.

Tabulky typu Mx obsahují údaj o počtu zaměstnanců přepočteném podle placených měsíců (podrobnější vysvětlení v kapitole 3.1 Technického dodatku), dále nejvýznamnější charakteristiky platové diferenciací (viz tabulka níže), průměrný plat a jeho složení (podíl odměn, příplatků a náhrad) a nakonec odpovídající měsíční placenou dobu.

Tabulky typu Tx obsahují údaj o počtu zaměstnanců přepočteném podle evidenčních měsíců (podrobnější vysvětlení v kapitole 3.2 Technického dodatku), dále průměrnou měsíční pracovní dobu s uvedením výše přesčasu a neodpracovanou dobu s uvedením doby dovolené a nemoci.

Statistické charakteristiky používané ve výsledkových tabulkách:

1. decil	První decil je hodnota, pod kterou leží 10 % nejnižších hodnot sledovaného znaku.
1. kvartil	První kvartil je hodnota, pod kterou leží 25 % nejnižších hodnot sledovaného znaku.
Medián	Medián je hodnota uprostřed vzestupně uspořádané řady hodnot sledovaného znaku, polovina hodnot je nižší než medián a druhá polovina je vyšší než medián.
3. kvartil	Třetí kvartil je hodnota, nad kterou leží 25 % nejvyšších hodnot sledovaného znaku.
9. decil	Devátý decil je hodnota, nad kterou leží 10 % nejvyšších hodnot sledovaného znaku.
Průměr	Průměr je počítán jako vážený (případně nevážený) aritmetický průměr sledovaného znaku.

Ostatní symboly používané ve výsledkových tabulkách:

Neuvedeno	Označení „Neuvedeno“ specifikuje kategorii zaměstnanců, u které nebyl uveden kód příslušného třídícího znaku.
*	Symbol „*“ označuje nerepresentativní údaj z důvodu nedostatečného počtu vstupních dat nebo nepřírozenou dominanci, která je způsobena dopočtovými koeficienty jedné či dvou organizací.

Komentář k revidovaným výsledkům za rok 2021

Základní údaje o platech

Z údajů obsažených v Informačním systému o průměrném výdělků (ISPV) za rok 2021 v platové sféře vyplývá růst průměrného i mediánového hrubého měsíčního platu. Medián hrubého měsíčního platu dosáhl v roce 2021 výše 41 921 Kč, meziročně vzrostl o 5,1 %. Průměrný hrubý měsíční plat dosáhl úrovně 44 782 Kč, a zvýšil se tak o 5,2 %. Rozdíl mezi průměrným hrubým měsíčním platem a mediánem hrubého měsíčního platu v roce 2021 činil 2 861 Kč. Osmdesát procent zaměstnanců pobíralo platy v rozpětí 26 219 Kč až 64 757 Kč, decilový poměr byl 2,5 (poměr hodnoty devátého a prvního decilu).

Platy podle pohlaví a věku

Z hlediska pohlaví rostly hrubé měsíční platy rychleji ženám než mužům. Avšak úroveň platů žen je stále nižší než úroveň platů mužů. Medián hrubých měsíčních platů u žen činil 40 553 Kč (meziroční nárůst o 5,5 %), medián hrubých měsíčních platů u mužů byl vyšší o 4 322 Kč a dosáhl úrovně 44 875 Kč (meziroční nárůst o 4,0 %). Nejvyšší mediánový hrubý měsíční plat podle pohlaví byl zaznamenán v rozdílných věkových kategoriích. U žen nejvyšší medián hrubého měsíčního platu dosahoval 43 834 Kč v kategorii 60 a více let. U mužů nejvyšší medián hrubého platu činil 48 554 Kč za měsíc ve věku 40 – 49 let.

Platy podle vzdělání

Nejvyšší platy pobírali vysokoškolsky vzdělaní zaměstnanci, mediánový hrubý měsíční plat u nich byl 50 479 Kč. Nejméně měli zaměstnanci se základním a nedokončeným vzděláním (medián 24 670 Kč/měs). Středoškoláci s maturitou si vydělali výrazně více (39 482 Kč/měs) než zaměstnanci bez maturity (29 101 Kč/měs), ale méně než zaměstnanci s vyšším odborným a bakalářským vzděláním (44 506 Kč/měs). Decilový poměr charakterizující variabilitu platů se mezi úrovněmi dosaženého vzdělání výrazně nelišil, pohyboval se v intervalu od 2,0 do 2,4.

Platy podle odvětví

Ve všech hlavních odvětvových sekcích platové sféry dochází k růstu mediánu platu (odvětví „zdravotní a sociální péče“ o 8,4 %, odvětví „vzdělávání“ o 7,7 %, odvětví „kulturní, zábavní a rekreační činnosti“ o 2,8 % a odvětví „veřejná správa, obrana, sociální zabezpečení“ o 1,3 %). Podobně tomu bylo i u průměru. Ve všech hlavních odvětvových sekcích platové sféry dochází k růstu průměru platu (odvětví „zdravotní a sociální péče“ o 9,1 %, odvětví „vzdělávání“ o 7,9 %, odvětví „kulturní, zábavní a rekreační činnosti“ o 2,5 % a odvětví „veřejná správa, obrana, sociální zabezpečení“ o 1,4 %).

Platy podle zaměstnání CZ-ISCO

V roce 2021 dosáhl medián hrubého měsíčního platu manuálních pracovníků 28 743 Kč a zvýšil se tak proti stejnému období minulého roku o 4,9 %. Medián hrubého měsíčního platu nemanuálních pracovníků vzrostl o 5,1 % na 44 666 Kč.

Z pohledu CZ-ISCO je nejlépe placena hlavní třída „řídící pracovníci“ (medián 67 176 Kč/měs). Platy těmto pracovníkům meziročně vzrostly o 5,4 % a decilový poměr dosáhl hodnoty 2,1. Nejvyšší počet zaměstnanců přepočtený na placené měsíce podle hlavních tříd byl zaznamenán u „specialistů“, a to 212,4 tis., jejich mediánový plat dosahoval úrovně 47 063 Kč za měsíc (nárůst o 6,9 %). Zaměstnanci hlavní třídy „techničtí a odborní pracovníci“ byli druzí nejpočetnější (178,2 tis.), medián platu těchto pracovníků byl 43 015 Kč měsíčně (nárůst o 3,1 %). Nejnižší platy pobírali v hlavní třídě „pomocní a nekvalifikovaní pracovníci“, mediánový hrubý měsíční plat u nich byl 22 035 Kč, meziročně vzrostl o 3,9 % a decilový poměr dosáhl hodnoty 1,7.

Odměny

Z hlediska podílu odměn v platu ukazují aktuální výsledky šetření, že v platové sféře tvořily v roce 2021 odměny 11,4 % průměrného platu. Podíl odměn v průměrném platu u manuálních pracovníků činil 12,4 % a u nemanuálních pracovníků se podílel na průměrném platu 11,2 %. Podle hlavních tříd byl ve sledovaném období zaznamenán nejvyšší podíl odměn u „řídících pracovníků“ (průměrně 14,9 % platu) a u „specialistů“ (průměrně 12,9 % platu). Nejnižší podíl odměn byl vykázan u „zaměstnanců v ozbrojených silách“ (průměrně 2,4 % platu) a u „řemeslníků a opravářů“ (průměrně 9,0 % platu).

Odpracovaná a neodpracovaná doba

S vývojem platu úzce souvisí i vývoj odpracované, příp. neodpracované doby. V roce 2021 odpracovali zaměstnanci v průměru 137,4 hodiny za měsíc, z toho 1,7 přesčasových hodin. Průměrný počet neodpracovaných hodin zahrnuje hodiny neodpracované z důvodu dovolené, svátků v jinak pracovní dny, překážek v práci, pracovní neschopnosti, ošetřování člena rodiny atd. Nemoc zahrnuje pouze hodiny neodpracované z důvodu dočasné pracovní neschopnosti, nepokrývá však ošetřování člena rodiny. V platové sféře činila průměrná neodpracovaná doba 36,6 hodiny měsíčně.

Odpracovaná doba a neodpracovaná doba podle pohlaví

Muži měli vyšší průměrnou měsíční odpracovanou dobu, a to 139,6 hodiny, z toho 2,8 přesčasových hodin, ženy odpracovaly v průměru 136,3 hodiny za měsíc, z toho 1,2 přesčasových hodin. Ženy měly v průměru více neodpracované doby (37,8 hodiny za měsíc) než muži (34,3 hodiny za měsíc). Ženy měly také více hodin dovolené (průměrně

19,2 hodiny za měsíc) než muži (průměrně 18,5 hodiny za měsíc). Ženy byly více nemocné (průměrně 8,0 hodiny za měsíc) než muži (průměrně 6,2 hodiny za měsíc). Nejvyšší měsíční odpracovaná doba byla zaznamenána u obou pohlaví ve věkové kategorii (s alespoň 10 tisíci zaměstnanci) 20 – 29 let. U žen byla o 1,0 hodiny vyšší oproti průměrné odpracované době žen. Muži ve věku 20 – 29 let odpracovali o 0,6 hodiny měsíčně více oproti průměrné odpracované době mužů.

Odpracovaná doba a neodpracovaná doba podle zaměstnání CZ-ISCO

Nižší odpracovanou dobu měli v průměru nemanuální pracovníci (137,1 hodiny za měsíc) oproti manuálním pracovníkům (138,3 hodiny za měsíc). Přesčasových hodin, které jsou součástí odpracované doby, měli naopak o trochu více manuální pracovníci (průměrně 2,1 hodiny za měsíc) než nemanuální pracovníci (1,6 hodiny za měsíc). Manuální pracovníci nebyli v práci dle výše popsaných důvodů v průměru 35,2 hodiny za měsíc, nemanuální absentovali v průměru 37,0 hodiny za měsíc. Nemanuální pracovníci byli nemocní 6,5 hodiny měsíčně, manuální pracovníci byli nemocní 11,1 hodiny za měsíc. Délku dovolené měly obě skupiny pracovníků opět rozdílnou. Nemanuální čerpali v průměru 19,8 hodiny dovolené za měsíc, manuální 16,0 hodiny za měsíc.

Podle CZ-ISCO nejvíce hodin průměrně za měsíc odpracovali zaměstnanci hlavních tříd „obsluha strojů a zařízení, montéři“ (144,2 hodiny za měsíc, z toho 5,6 přesčasových hodin) a „řemeslníci a opraváři“ (141,3 hodiny za měsíc z toho 2,7 přesčasových hodin). Nejméně hodin průměrně odpracovali „zaměstnanci v ozbrojených silách“ (134,3 hodiny za měsíc, z toho 0,3 přesčasových hodin) a „pracovníci ve službách a prodeji“ (135,8 hodiny za měsíc z toho 2,0 přesčasových hodin). „Zaměstnanci v ozbrojených silách“ vykazovali v průměru nejvíce neodpracované doby (44,0 hodiny za měsíc) společně se „specialisty“ (38,5 hodiny za měsíc). Nejmenší absenci měli pracovníci hlavních tříd „řídící pracovníci“ (průměrně 33,4 hodiny za měsíc) a „úředníci“ (33,9 hodiny za měsíc).

Vliv epidemie COVID-19 v datech ISPV

Informační systém o průměrném výdělku umožňuje sledovat vliv epidemie COVID-19 na platy, odpracovanou a neodpracovanou dobu a počet zaměstnanců.

V době epidemie byla v platové sféře největší pozornost zaměřena na odvětví „zdravotní a sociální péče“. Mezi jednotlivými odvětvími platové sféry nastal v tomto odvětví nejvyšší meziroční nárůst platů (medián vzrostl o 8,4 % a průměr o 9,1 %). Podíl prémie a odměn na hrubém měsíčním platu činil 14,6 % a oproti roku 2020 se mírně navýšil, o 0,9 procentního bodu.



Výsledková část **platová sféra ČR**

Základní informace o hrubém měsíčním platu

Medián hrubého měsíčního platu 41 921 Kč/měs

Index mediánu hrubého měsíčního platu vůči roku 2020 105,1 %

Diferenciace

1. decil	- 10 % hrubých měsíčních platů menších než	26 219 Kč/měs
1. kvartil	- 25 % hrubých měsíčních platů menších než	33 391 Kč/měs
Medián	- 50 % hrubých měsíčních platů menších než	41 921 Kč/měs
3. kvartil	- 25 % hrubých měsíčních platů větších než	51 914 Kč/měs
9. decil	- 10 % hrubých měsíčních platů větších než	64 757 Kč/měs

Průměr hrubého měsíčního platu 44 782 Kč/měs

Index průměru hrubého měsíčního platu vůči roku 2020 105,2 %

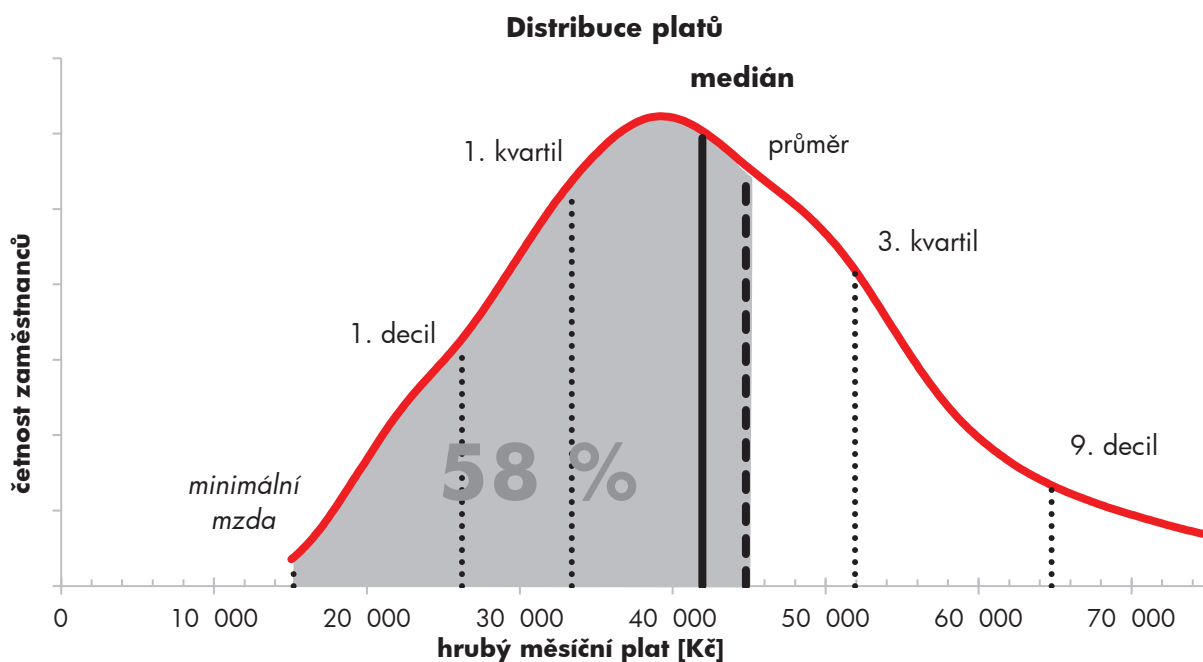
Podíl zaměstnanců s podprůměrným hrubým měsíčním platem 58,0 %

Vybrané složky hrubého měsíčního platu

Odměny	11,4 %
Příplatky	14,9 %
Náhrady	12,9 %

Průměrná placená doba 174,1 hod/měs

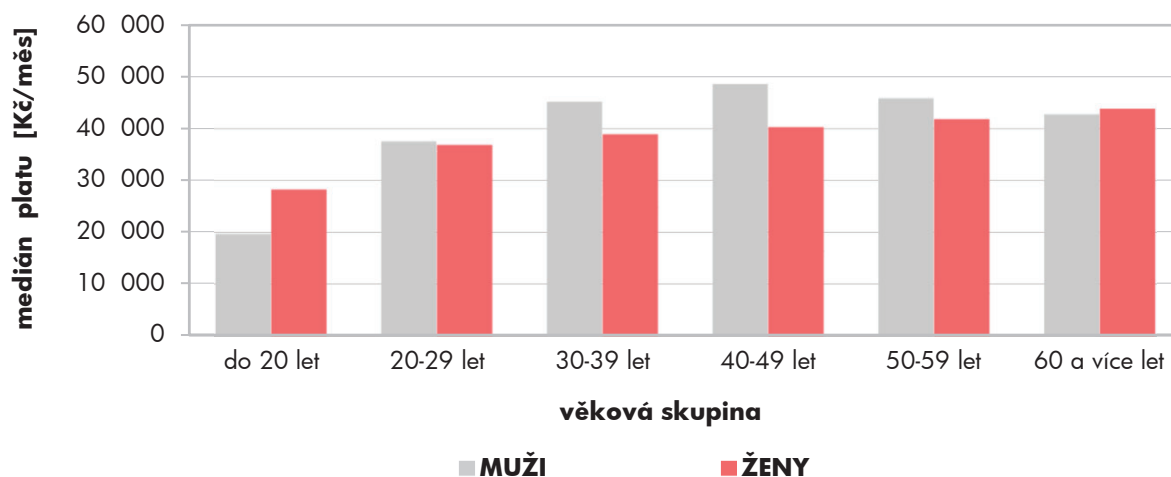
Počet zaměstnanců (přepočtený podle placených měsíců) 656,5 tis. osob



Hrubý měsíční plat podle pohlaví a věku

pohlaví/ věková skupina	počet zaměstnanců	hrubý měsíční plat	
		medián	meziroční změna
	tis. osob	Kč/měs	%
CELKEM - platová sféra ČR	656,5	41 921	105,1
do 20 let	0,4	24 764	102,0
20 – 29 let	57,8	37 102	105,8
30 – 39 let	112,8	41 771	105,0
40 – 49 let	210,1	42 802	105,3
50 – 59 let	198,6	42 703	104,7
60 a více let	76,7	43 432	104,7
MUŽI	219,6	44 875	104,0
do 20 let	0,2	19 724	95,6
20 – 29 let	23,7	37 467	104,4
30 – 39 let	48,0	45 108	103,6
40 – 49 let	66,0	48 554	104,0
50 – 59 let	53,5	45 798	104,4
60 a více let	28,3	42 670	103,2
ŽENY	436,9	40 553	105,5
do 20 let	0,2	28 276	107,6
20 – 29 let	34,1	36 897	106,6
30 – 39 let	64,8	38 890	105,4
40 – 49 let	144,1	40 253	105,6
50 – 59 let	145,1	41 830	105,0
60 a více let	48,5	43 834	105,4

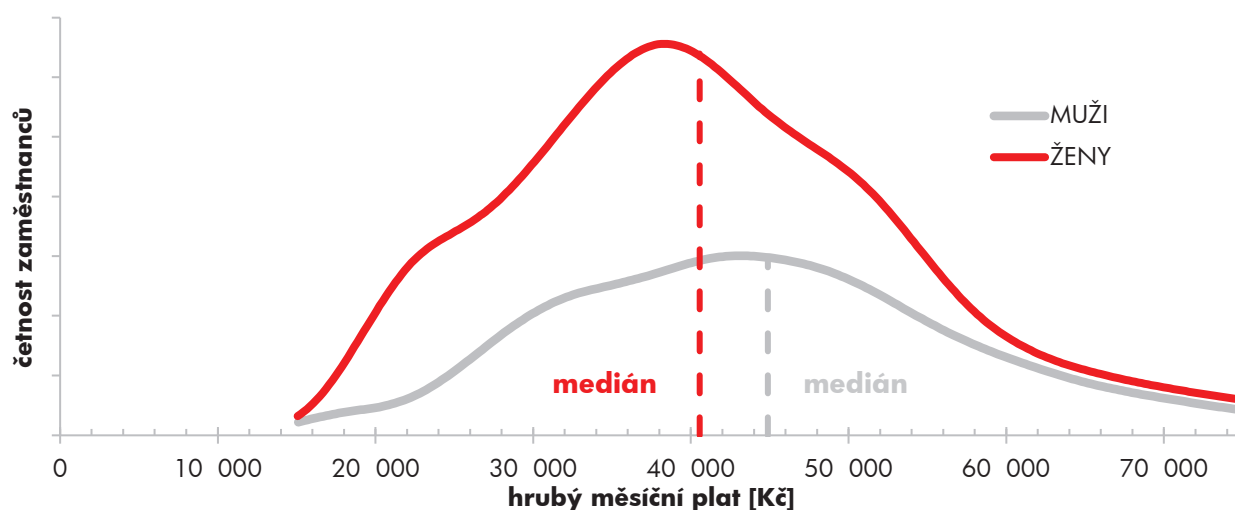
Medián hrubého měsíčního platu podle pohlaví a věku



Hrubý měsíční plat podle pohlaví a věku

diferenciace hrubého měsíčního platu				hrubý měsíční plat		složky hrubého měsíčního platu			placená doba
1. decil	1. kvartil	3. kvartil	9. decil	průměr	meziroční změna	odměny	příplatky	náhrady	
Kč/měs	Kč/měs	Kč/měs	Kč/měs	Kč/měs	%	%	%	%	hod/měs
26 219	33 391	51 914	64 757	44 782	105,2	11,4	14,9	12,9	174,1
15 367	17 202	31 484	37 615	25 542	103,0	8,6	9,8	7,9	173,4
25 608	30 526	43 487	52 540	38 714	106,0	11,7	13,3	11,8	174,3
27 660	33 524	49 654	61 340	43 979	104,8	11,5	15,2	12,6	174,4
26 690	33 811	52 468	65 318	45 314	105,1	11,5	15,4	12,8	173,8
25 539	33 888	53 641	66 916	45 758	105,2	11,4	14,7	13,2	174,0
25 240	33 805	53 973	69 430	46 651	105,2	11,0	14,5	13,5	174,4
28 635	35 548	55 364	69 922	48 432	104,1	9,6	18,3	11,9	174,0
15 367	15 423	25 900	30 407	21 728	100,7	5,0	9,0	7,3	174,3
25 711	30 808	43 603	50 986	38 605	104,8	9,2	15,2	10,4	173,6
30 987	37 610	52 979	64 927	47 798	104,1	9,8	18,2	11,5	174,0
31 138	38 803	58 625	71 892	51 473	103,7	9,4	19,3	11,8	173,5
28 105	35 273	58 242	73 989	50 030	104,4	9,6	18,6	12,5	174,1
26 045	32 402	54 604	74 696	47 761	104,3	9,9	17,3	12,9	175,0
25 110	32 434	50 254	61 720	42 948	106,0	12,4	13,0	13,5	174,1
16 123	21 074	34 179	39 559	28 314	104,6	10,6	10,2	8,2	172,8
25 534	30 260	43 390	53 866	38 790	106,9	13,4	12,1	12,8	174,8
26 069	31 383	46 702	57 603	41 153	105,7	13,0	12,6	13,6	174,7
25 161	32 226	49 488	60 831	42 494	106,1	12,6	13,2	13,4	174,0
24 615	33 409	52 298	63 782	44 182	105,6	12,1	13,1	13,6	173,9
24 577	34 767	53 729	66 887	46 003	105,8	11,7	12,9	13,8	174,1

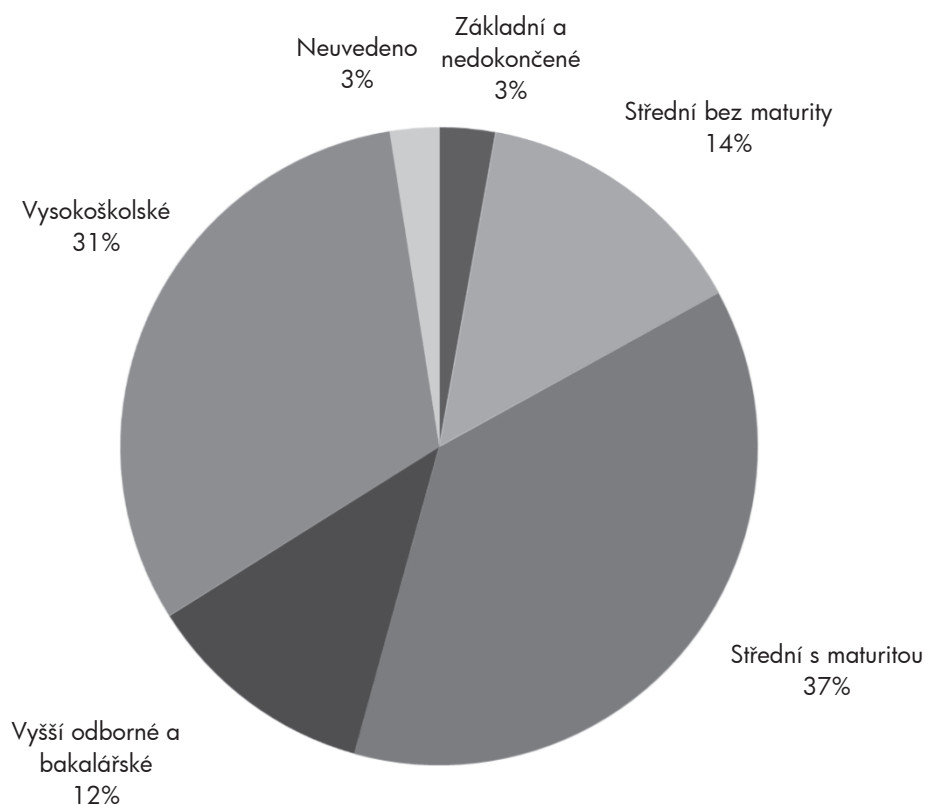
Distribuce platů podle pohlaví



Hrubý měsíční plat podle vzdělání

stupeň dosaženého vzdělání (KKOV)		počet zaměstnanců tis. osob	hrubý měsíční plat	
			medián	meziroční změna
			Kč/měs	%
Základní a nedokončené	A-C	18,6	24 670	104,2
Střední bez maturity	D,E,H,J	93,1	29 101	104,7
Střední s maturitou	K-M	244,8	39 482	104,1
Vyšší odborné a bakalářské	N,P,R	77,3	44 506	104,4
Vysokoškolské	T,V	206,4	50 479	106,5
Neuvedeno		16,3	41 760	107,6
CELKEM - platová sféra ČR		656,5	41 921	105,1

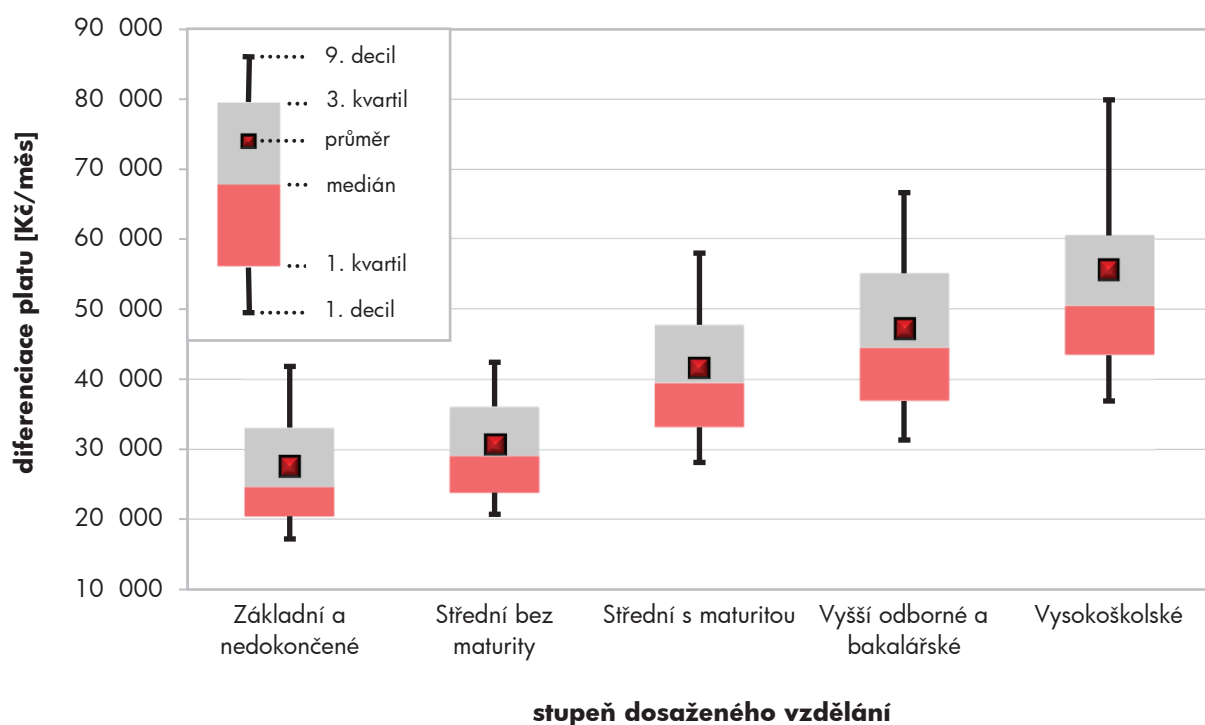
Struktura zaměstnanců podle vzdělání



Hrubý měsíční plat podle vzdělání

diferenciace hrubého měsíčního platu				hrubý měsíční plat		složky hrubého měsíčního platu			placená doba
1. decil	1. kvartil	3. kvartil	9. decil	průměr	meziroční změna	odměny	příplatky	náhrady	
Kč/měs	Kč/měs	Kč/měs	Kč/měs	Kč/měs	%	%	%	%	hod/měs
17 207	20 438	33 088	41 864	27 547	106,2	12,3	12,9	10,9	174,6
20 720	23 824	36 112	42 416	30 726	105,9	12,2	13,2	10,8	174,4
28 129	33 172	47 765	58 038	41 640	104,5	10,1	14,6	12,6	173,2
31 305	36 915	55 135	66 687	47 218	105,0	10,7	16,0	13,2	173,4
36 890	43 456	60 535	79 907	55 686	105,3	12,5	15,5	13,7	175,1
28 483	36 050	47 320	55 017	42 217	107,4	12,6	10,5	13,9	174,2
26 219	33 391	51 914	64 757	44 782	105,2	11,4	14,9	12,9	174,1

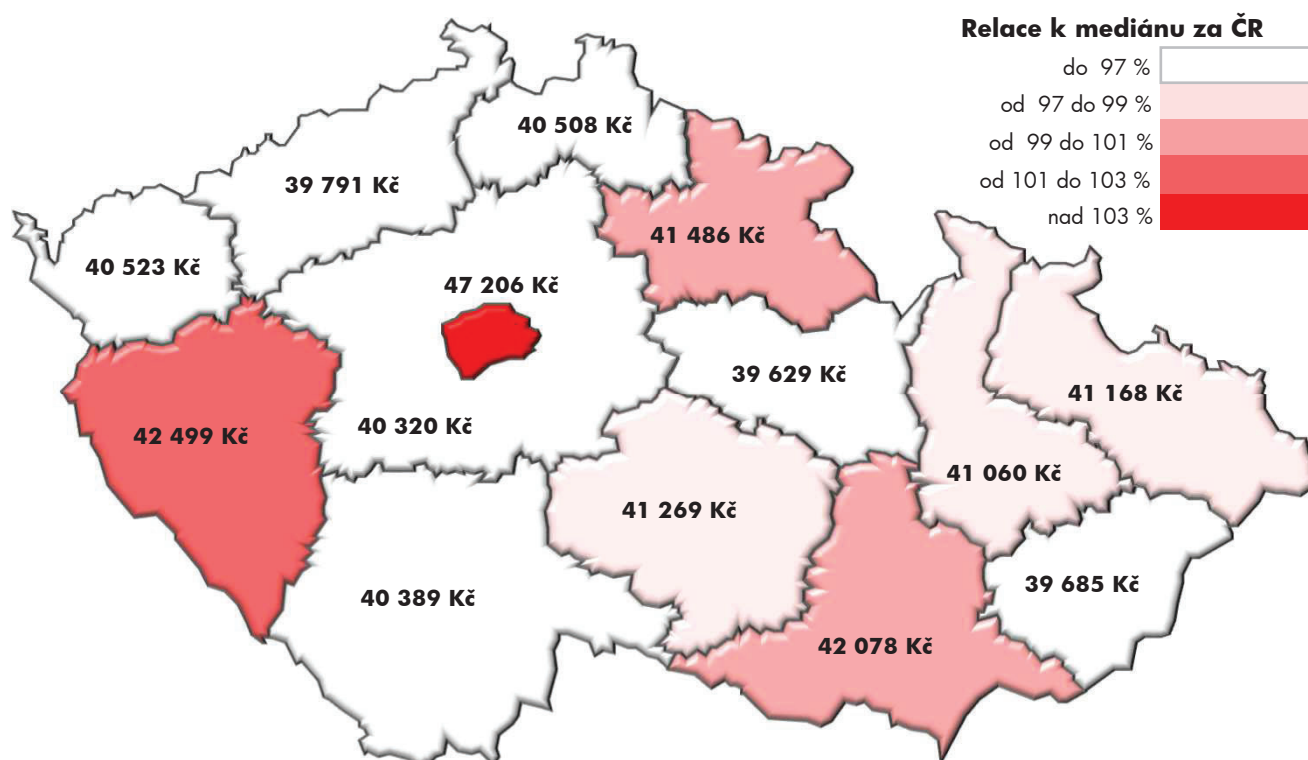
Diferenciace hrubého měsíčního platu podle vzdělání



Hrubý měsíční plat podle krajů

kraj NUTS 3		počet zaměstnanců	hrubý měsíční plat	
			medián	meziroční změna
		tis. osob	Kč/měs	%
CZ010	Hlavní město Praha	129,6	47 206	103,8
CZ020	Středočeský	57,9	40 320	105,0
CZ031	Jihočeský	35,8	40 389	105,2
CZ032	Plzeňský	34,3	42 499	104,7
CZ041	Karlovarský	15,1	40 523	105,1
CZ042	Ústecký	46,5	39 791	104,8
CZ051	Liberecký	22,3	40 508	105,8
CZ052	Královéhradecký	34,1	41 486	106,2
CZ053	Pardubický	28,4	39 629	105,4
CZ063	Vysočina	31,5	41 269	105,3
CZ064	Jihomoravský	79,8	42 078	105,8
CZ071	Olomoucký	41,4	41 060	105,0
CZ072	Zlínský	28,8	39 685	104,8
CZ080	Moravskoslezský	71,1	41 168	105,3
CELKEM - platová sféra ČR		656,5	41 921	105,1

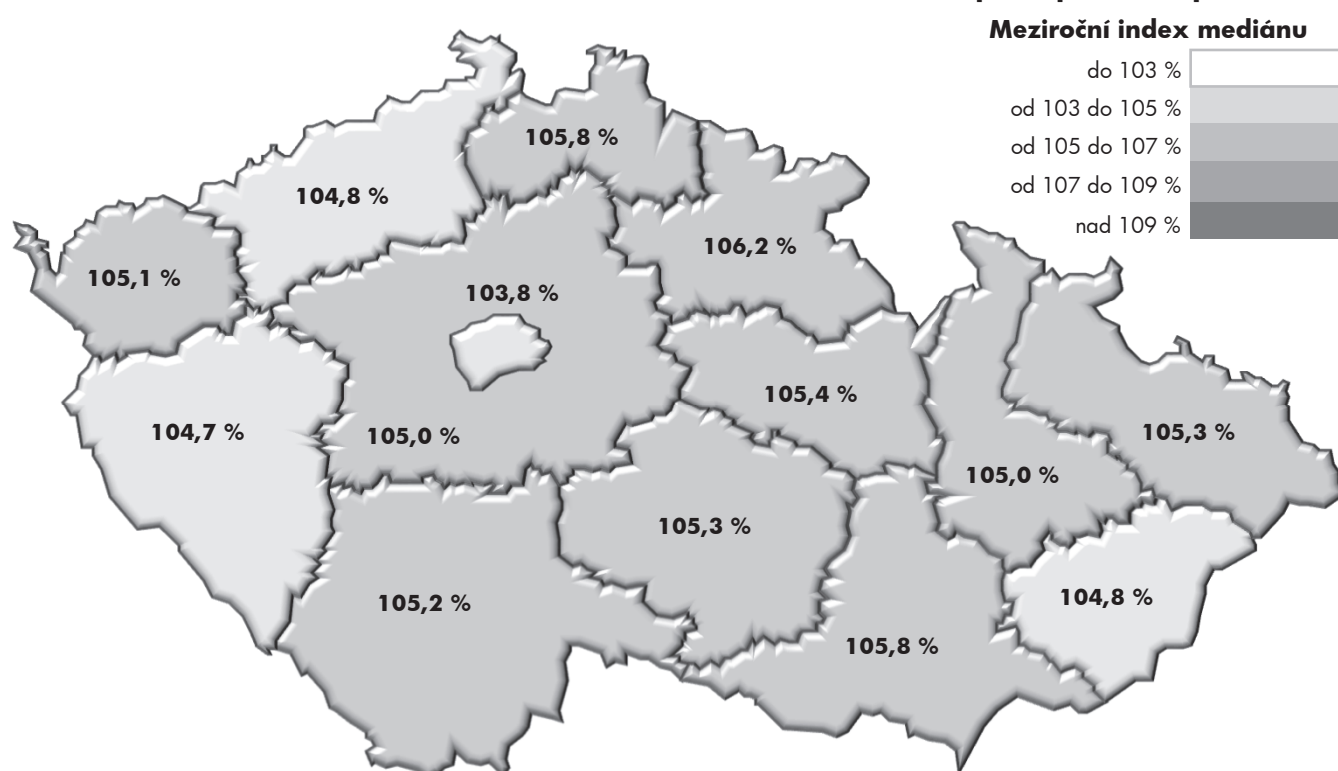
Medián hrubého měsíčního platu v jednotlivých krajích



Hrubý měsíční plat podle krajů

diferenciace hrubého měsíčního platu				hrubý měsíční plat		složky hrubého měsíčního platu			placená doba
1. decil	1. kvartil	3. kvartil	9. decil	průměr	meziroční změna	odměny	příplatky	náhrady	
Kč/měs	Kč/měs	Kč/měs	Kč/měs	Kč/měs	%	%	%	%	hod/měs
30 086	37 390	59 158	76 049	51 074	104,0	11,5	18,3	12,1	175,3
25 398	32 523	49 152	58 489	42 022	105,4	11,2	13,5	13,4	174,0
26 084	32 530	48 993	57 771	41 852	105,1	10,6	12,6	13,4	173,6
27 116	34 112	52 304	66 676	45 846	105,1	12,9	15,3	13,0	174,4
25 572	32 262	49 692	58 330	41 961	105,1	10,1	14,4	14,6	173,1
23 617	31 105	49 004	57 993	41 122	104,8	10,8	13,5	14,1	173,2
25 255	32 434	49 829	58 632	42 080	105,7	10,8	12,7	13,3	173,3
26 311	33 000	50 795	63 055	44 337	106,5	12,5	13,8	13,4	174,4
25 968	32 356	47 752	55 966	41 045	105,4	11,3	12,5	13,3	173,6
26 402	33 290	51 178	62 189	43 987	106,0	11,7	14,4	12,5	174,2
25 591	33 162	52 211	65 730	45 009	106,0	12,2	14,3	12,6	174,0
26 771	33 140	50 604	62 810	44 075	105,6	11,3	13,4	11,7	174,0
24 596	31 104	49 048	57 601	41 115	104,9	10,8	12,6	14,4	172,9
25 337	32 806	51 131	62 906	43 967	105,9	10,9	15,0	13,2	173,5
26 219	33 391	51 914	64 757	44 782	105,2	11,4	14,9	12,9	174,1

Meziroční změna mediánu hrubého měsíčního platu podle krajů



Hrubý měsíční plat podle státního občanství

státní občanství		počet zaměstnanců	hrubý měsíční plat	
			medián	meziroční změna
		tis. osob	Kč/měs	%
CZ	Česko	648,1	41 875	105,0
SK	Slovensko	5,3	52 727	106,6
UA	Ukrajina	1,6	38 405	106,3
RU	Ruská federace	0,3	44 513	108,1
PL	Polsko	0,2	38 956	105,5
BG	Bulharsko	0,1	37 017	100,2
	Ostatní	0,9	42 073	106,7
CELKEM - platová sféra ČR		656,5	41 921	105,1

Hrubý měsíční plat podle sekcí ekonomických činností CZ-NACE

sekcce CZ-NACE		počet zaměstnanců	hrubý měsíční plat	
			medián	meziroční změna
		tis. osob	Kč/měs	%
A	Zemědělství, lesnictví a rybnářství	0,6	34 664	103,2
B	Těžba a dobývání			
C	Zpracovatelský průmysl			
D	Výroba a rozvod elektřiny, plynu, tepla			
E	Zásobování vodou, činnosti související s odpady	3,5	28 616	103,0
F	Stavebnictví			
G	Obchod, opravy motorových vozidel			
H	Doprava a skladování	7,0	39 747	102,1
I	Ubytování, stravování a pohostinství	3,1	27 721	103,9
J	Informační a komunikační činnosti	0,1	59 722	103,1
K	Peněžnictví a pojišťovnictví			
L	Činnosti v oblasti nemovitostí	1,2	33 740	105,0
M	Profesní, vědecké a technické činnosti	3,3	44 906	102,4
N	Administrativní a podpůrné činnosti	0,4	28 849	99,5
O	Veřejná správa, obrana, sociální zabezpečení	271,4	40 559	101,3
P	Vzdělávání	206,1	42 785	107,7
Q	Zdravotní a sociální péče	135,6	46 703	108,4
R	Kulturní, zábavní a rekreační činnosti	23,5	33 436	102,8
S	Ostatní činnosti	0,7	30 143	104,1
CELKEM - platová sféra ČR		656,5	41 921	105,1

Hrubý měsíční plat podle státního občanství

diferenciace hrubého měsíčního platu				hrubý měsíční plat		složky hrubého měsíčního platu			placená doba
1. decil	1. kvartil	3. kvartil	9. decil	průměr	meziroční změna	odměny	příplatky	náhrady	
Kč/měs	Kč/měs	Kč/měs	Kč/měs	Kč/měs	%	%	%	%	hod/měs
26 220	33 371	51 809	64 402	44 652	105,2	11,3	14,8	13,0	174,0
29 251	39 600	75 932	101 301	60 830	108,3	15,1	19,5	10,5	182,1
22 395	28 791	52 068	73 359	43 771	111,6	14,8	19,4	10,5	179,0
26 024	35 680	56 937	73 447	48 691	106,7	13,8	14,7	11,3	178,1
22 707	29 466	47 465	66 027	43 132	105,5	11,2	14,5	12,2	175,1
22 459	30 008	45 090	61 006	40 876	103,1	14,2	12,6	11,9	179,3
26 329	33 454	51 169	70 716	46 621	105,2	13,6	14,1	11,4	177,5
26 219	33 391	51 914	64 757	44 782	105,2	11,4	14,9	12,9	174,1

Hrubý měsíční plat podle sekcí ekonomických činností CZ-NACE

diferenciace hrubého měsíčního platu				hrubý měsíční plat		složky hrubého měsíčního platu			placená doba
1. decil	1. kvartil	3. kvartil	9. decil	průměr	meziroční změna	odměny	příplatky	náhrady	
Kč/měs	Kč/měs	Kč/měs	Kč/měs	Kč/měs	%	%	%	%	hod/měs
26 793	30 027	41 354	47 854	36 915	103,1	8,1	22,7	10,7	179,2
17 984	23 053	35 151	42 257	30 004	103,2	7,7	18,0	11,3	177,4
33 145	36 212	44 746	53 798	42 402	102,1	10,6	23,9	10,9	176,0
21 009	23 436	35 914	46 341	31 604	104,0	10,2	13,2	12,6	174,4
30 227	40 290	76 598	90 022	59 951	104,7	29,1	14,7	10,2	173,0
21 289	26 484	40 709	47 508	34 794	104,5	7,4	19,1	10,8	175,3
32 292	37 449	56 859	71 882	49 308	102,9	9,0	23,8	11,0	174,8
20 069	23 589	39 443	52 064	33 466	99,8	12,1	16,8	10,5	181,2
27 780	33 141	50 847	62 011	43 323	101,4	7,7	16,9	12,6	172,7
23 516	33 281	50 471	57 301	42 617	107,9	14,2	7,6	15,7	174,5
29 688	37 007	63 161	81 858	53 459	109,1	14,6	20,0	10,5	175,8
24 205	28 246	40 013	49 351	35 684	102,5	7,8	13,1	11,1	174,4
22 928	26 285	36 978	45 535	32 853	104,7	8,8	16,1	12,1	180,3
26 219	33 391	51 914	64 757	44 782	105,2	11,4	14,9	12,9	174,1

Hrubý měsíční plat podle hlavních tříd a tříd zaměstnání CZ-ISCO

hlavní třída / třída zaměstnání CZ-ISCO		počet zaměstnanců tis. osob	hrubý měsíční plat	
			medián Kč/měs	meziroční změna %
D	Manuální pracovníci	132,8	28 743	104,9
T	Nemanuální pracovníci	523,7	44 666	105,1
manuální pracovníci - zaměstnanci s převážně manuálním charakterem práce (hlavní třída CZ-ISCO 6-9, vybraná zaměstnání hl. třídy 5)				
nemanuální pracovníci - zaměstnanci s převážně nemanuálním charakterem práce (hlavní třída CZ-ISCO 1-4, vybraná zaměstnání hl. třídy 5)				
0	Zaměstnanci v ozbrojených silách	25,5	42 021	102,9
01	Generálové a důstojníci v ozbrojených silách	6,7	57 869	102,4
02	Poddůstojníci v ozbrojených silách	8,8	33 797	103,5
03	Zaměstnanci v ozbrojených silách (kr.generálů,důstojníků,poddůstojníků)	10,0	43 722	103,3
1	Řídící pracovníci	30,4	67 176	105,4
11	Nejvyšší státní úředníci, nejvyšší představitelé společností	3,3	72 622	101,4
12	Řídící pracovníci správy podniku, obchod., admin. a podpůr. činností	5,4	62 258	102,3
13	Řídící pracovníci výroby, IT, vzdělávání a v příbuzných oborech	20,6	68 080	106,7
14	Řídící pracovníci ubyt., strav. služeb, obchodu, ostatní řídicí pracovníci	0,9	51 450	105,3
2	Specialisté	212,4	47 063	106,9
21	Specialisté v oblasti vědy a techniky	10,3	44 116	102,5
22	Specialisté v oblasti zdravotnictví	27,4	72 473	110,7
23	Specialisté v oblasti výchovy a vzdělávání	133,8	46 174	107,8
24	Specialisté v obchodní sféře a veřejné správě	21,2	46 186	101,4
25	Specialisté v oblasti informačních a komunikačních technologií	3,7	45 323	100,6
26	Specialisté v oblasti právní, sociální, kulturní a v příbuzných oblastech	15,8	40 960	102,0
3	Techničtí a odborní pracovníci	178,2	43 015	103,1
31	Techničtí a odborní pracovníci v oblasti vědy a techniky	11,8	36 376	100,9
32	Odborní pracovníci v oblasti zdravotnictví	32,2	56 919	110,8
33	Odborní pracovníci v obchodní sféře a veřejné správě	119,2	41 269	101,1
34	Odborní pracovníci v oblasti práva, kultury, sportu a příb. oborech	11,3	38 210	105,2
35	Technici v oblasti informačních a komunikačních technologií	3,4	38 553	101,5
4	Úředníci	38,8	34 905	102,7
41	Všeobecní administrativní pracovníci, sekretáři, pracovníci zadávání dat	14,3	33 703	102,7
42	Pracovníci informačních služeb, na přepážkách a v příbuzných oborech	1,8	31 059	103,2
43	Úředníci pro zpracování číselných údajů a v logistice	5,3	36 723	103,2
44	Ostatní úředníci	17,3	35 789	102,4

Hrubý měsíční plat podle hlavních tříd a tříd zaměstnání CZ-ISCO

diferenciace hrubého měsíčního platu				hrubý měsíční plat		složky hrubého měsíčního platu				placená doba
1. decil	1. kvartil	3. kvartil	9. decil	průměr	meziroční změna	odměny	příplatky	náhrady		
Kč/měs	Kč/měs	Kč/měs	Kč/měs	Kč/měs	%	%	%	%	hod/měs	
20 114	23 185	38 106	46 407	31 590	106,0	12,4	14,8	11,2	173,6	
31 238	36 799	54 132	68 126	48 127	105,1	11,2	14,9	13,2	174,2	
30 233	33 694	49 927	62 483	43 605	102,9	2,4	7,3	0,0	177,8	
43 339	49 136	66 960	76 114	58 457	102,4	1,8	7,3	0,0	177,2	
30 347	31 800	36 788	40 301	34 495	103,5	3,5	5,7	0,0	178,4	
22 289	39 521	47 509	51 287	41 648	103,3	2,1	8,5	0,0	177,8	
46 073	55 017	80 996	97 281	70 734	104,9	14,9	24,6	13,8	173,9	
46 091	59 127	93 025	118 223	79 244	101,5	14,6	29,9	13,8	173,8	
42 376	49 954	80 274	101 337	67 981	102,0	15,5	27,3	11,3	173,9	
48 425	56 987	80 285	93 997	70 851	106,5	14,9	22,9	14,5	173,9	
34 021	40 759	65 186	78 316	54 601	103,9	12,9	23,8	11,1	174,9	
36 268	40 663	54 189	68 742	51 066	106,9	12,9	11,9	14,3	175,7	
32 745	37 678	52 964	64 102	46 969	103,1	10,5	16,1	11,4	174,8	
47 641	58 007	93 166	128 728	80 782	110,1	15,0	22,0	9,7	183,6	
37 232	40 852	51 388	55 905	46 614	107,9	13,2	6,5	16,8	174,5	
31 569	37 538	57 273	69 283	49 167	101,3	10,9	18,9	13,0	174,2	
34 623	39 469	53 645	64 351	47 917	101,4	10,3	19,0	11,7	174,9	
31 753	35 829	47 517	57 133	43 187	102,3	9,5	13,0	11,6	174,3	
30 470	35 181	54 121	64 894	45 917	103,6	9,6	17,3	13,5	172,4	
28 542	32 036	41 659	48 723	37 806	100,9	8,5	14,9	11,6	174,4	
41 434	48 195	67 122	77 632	58 458	110,8	13,9	20,1	10,3	175,1	
30 125	34 549	51 664	61 003	44 112	101,3	8,1	16,8	15,0	171,3	
28 381	32 533	44 819	51 522	39 350	105,6	10,3	13,1	11,9	174,0	
29 132	33 187	45 108	54 043	40 493	102,0	9,4	17,8	11,8	174,2	
26 811	30 367	40 715	47 762	36 545	102,5	10,5	13,6	11,7	174,3	
26 051	29 340	39 536	46 835	35 458	102,5	11,5	12,7	11,7	174,3	
23 659	27 005	35 239	39 827	31 747	103,5	9,2	15,1	11,8	174,0	
28 765	32 330	42 195	48 929	38 067	102,9	10,6	15,0	11,3	174,4	
27 588	31 164	41 627	48 850	37 486	102,3	9,7	13,8	11,8	174,4	

Hrubý měsíční plat podle hlavních tříd a tříd zaměstnání CZ-ISCO

hlavní třída / třída zaměstnání CZ-ISCO		počet zaměstnanců tis. osob	hrubý měsíční plat	
			medián Kč/měs	meziroční změna %
5	Pracovníci ve službách a prodeji	112,3	35 230	108,5
51	Pracovníci v oblasti osobních služeb	36,7	26 704	104,2
52	Pracovníci v oblasti prodeje	1,4	28 960	102,7
53	Pracovníci osobní péče ve vzdělávání, zdravotnictví a v příb.oblastech	48,2	37 591	111,5
54	Pracovníci v oblasti ochrany a ostražky	26,1	46 567	103,4
6	Kvalifikovaní pracovníci v zemědělství, lesnictví a rybářství	1,6	28 341	102,4
61	Kvalifikovaní pracovníci v zemědělství	1,3	27 833	102,6
62	Kvalifikovaní pracovníci v lesnictví, rybářství a myslivosti	0,3	31 883	102,0
7	Řemeslníci a opraváři	7,6	30 364	102,1
71	Řemeslníci a kvalifikovaní pracovníci na stavbách (kromě elektrikářů)	2,2	29 824	103,2
72	Kovodělníci, strojírenští dělníci a pracovníci v příbuzných oborech	2,9	30 640	102,2
73	Pracovníci v oblasti uměleckých a tradičních řemesel a polygrafie	0,3	31 038	100,5
74	Pracovníci v oboru elektroniky a elektrotechniky	1,1	33 098	102,2
75	Zpracovatelé potravin, dřeva, textilu a pracovníci v příbuzných oborech	1,0	28 499	102,4
8	Obsluha strojů a zařízení, montéři	11,0	33 732	103,2
81	Obsluha stacionárních strojů a zařízení	2,2	28 196	104,2
83	Řidiči a obsluha pojízdných zařízení	8,7	35 132	102,9
9	Pomocní a nequalifikovaní pracovníci	38,8	22 035	103,9
91	Uklízeči a pomocníci	24,5	21 839	104,1
92	Pomocní pracovníci v zemědělství, lesnictví a rybářství	0,3	24 237	99,8
93	Pomocní pracovníci těžby, stavebnictví, výroby, dopravy a příb.oborech	1,4	27 035	103,7
94	Pomocní pracovníci při přípravě jídla	1,3	23 208	104,2
96	Pracovníci s odpady a ostatní pomocní pracovníci	11,3	21 807	101,8
CELKEM - platová sféra ČR		656,5	41 921	105,1

Hrubý měsíční plat podle hlavních tříd a tříd zaměstnání CZ-ISCO

diferenciace hrubého měsíčního platu				hrubý měsíční plat		složky hrubého měsíčního platu				placená doba
1. decil	1. kvartil	3. kvartil	9. decil	průměr	meziroční změna	odměny	příplatky	náhrady		
Kč/měs	Kč/měs	Kč/měs	Kč/měs	Kč/měs	%	%	%	%	hod/měs	
23 646	27 954	43 585	52 090	36 876	106,7	12,1	16,1	12,3	171,9	
21 647	23 674	31 384	36 950	28 208	104,4	13,9	9,3	11,1	174,5	
22 531	25 065	32 923	37 086	29 488	102,6	8,6	12,5	13,8	174,6	
28 654	32 187	43 047	49 162	38 575	110,6	14,5	15,0	12,4	171,6	
29 956	39 271	53 496	60 566	46 322	103,2	7,1	23,9	13,0	168,6	
21 892	24 721	32 756	37 383	29 165	102,5	9,1	14,8	11,2	177,3	
21 768	24 383	31 977	36 057	28 553	102,7	9,5	14,0	11,1	177,5	
22 606	27 530	36 682	42 247	32 260	102,3	7,4	18,3	11,4	175,9	
24 516	27 231	34 595	40 082	31 537	102,7	9,0	15,4	11,4	176,3	
23 765	26 601	33 509	38 658	30 674	103,3	8,8	14,9	11,7	176,7	
24 686	27 528	34 613	39 336	31 524	102,5	9,1	15,7	11,5	175,8	
25 724	27 721	35 043	41 902	32 284	100,9	7,2	13,1	11,1	176,4	
26 863	29 249	38 746	45 404	34 650	102,1	8,5	18,7	11,1	178,0	
23 687	26 114	31 828	37 075	29 714	103,7	10,1	11,8	11,4	175,2	
24 809	28 195	38 768	43 179	34 238	103,2	9,5	20,6	10,7	178,7	
22 764	25 103	33 076	38 611	29 704	104,4	11,0	17,0	11,1	175,9	
25 935	29 621	39 484	43 818	35 396	102,9	9,2	21,4	10,6	179,4	
17 424	19 650	25 313	29 528	22 960	103,7	11,6	8,8	10,9	175,0	
18 650	20 045	24 234	27 404	22 653	104,1	13,8	7,3	11,1	174,6	
17 236	20 119	27 595	32 936	24 528	100,9	8,0	10,8	10,6	179,1	
19 924	23 273	30 382	34 027	27 033	103,1	9,9	14,2	10,7	176,3	
19 709	21 355	25 860	29 903	24 167	103,9	13,3	7,5	11,2	175,5	
15 592	17 303	27 225	31 758	22 948	102,8	7,1	11,3	10,6	175,5	
26 219	33 391	51 914	64 757	44 782	105,2	11,4	14,9	12,9	174,1	

Hrubý měsíční plat podle podskupin a kategorií zaměstnání CZ-ISCO

podskupina zaměstnání / kategorie zaměstnání CZ-ISCO	počet zaměstnanců	hrubý měsíční plat
	tis. osob	medián Kč/měs
0110 Generálové a důstojníci v ozbrojených silách	6,7	57 869
01102 Vyšší důstojníci v ozbrojených silách	2,4	69 586
01103 Nižší důstojníci v ozbrojených silách	4,3	51 604
0210 Poddůstojníci v ozbrojených silách	8,8	33 797
0310 Zaměstnanci v ozbrojených silách (kr.generálů,důstojníků,poddůstojníků)	10,0	43 722
03101 Praporčíci v ozbrojených silách	8,3	44 802
1112 Nejvyšší státní úředníci	2,2	71 816
11123 Nejvyšší státní úředníci ústředních státních orgánů	0,2	109 090
11125 Nejvyšší státní úředníci v oblasti veřejné správy (kromě ústředních státních orgánů)	1,5	72 435
1113 Představitelé samosprávy	0,2	55 864
1120 Nejvyšší představitelé společností (kr.politických,zájmových a příbuzných organizací)	0,9	77 645
11201 Nejvyšší představitelé velkých společností a institucí	0,4	84 746
11202 Nejvyšší představitelé středních společností a institucí	0,4	75 415
1211 Řídicí pracovníci v oblasti financí (kromě finančních a pojišťovacích služeb)	1,4	63 069
12111 Ekonomičtí a finanční náměstci (ředitelé)	0,3	76 136
12112 Řídicí pracovníci v oblasti ekonomiky a financí (kr.finančních,pojišťovacích služeb)	0,8	60 798
12113 Řídicí pracovníci v oblasti účetnictví a kontrolingu	0,2	64 675
1212 Řídicí pracovníci v oblasti lidských zdrojů	0,7	52 161
12122 Řídicí pracovníci v oblasti personální	0,2	67 945
12123 Řídicí pracovníci v oblasti zaměstnanosti	0,4	48 299
1219 Ostatní řídicí pracovníci správy podniku, administrativních a podpůrných činností	2,4	62 235
12192 Řídicí pracovníci v oblasti hospodaření s majetkem státu a organizací	0,7	62 667
12196 Řídicí pracovníci zahraničních vztahů a služeb, vnitřních věcí státu a reg. roz.	0,4	65 028
1221 Řídicí pracovníci v oblasti obchodu, marketingu a v příbuzných oblastech	0,2	58 691
1223 Řídicí pracovníci v oblasti výzkumu a vývoje	0,2	65 472
1311 Řídicí pracovníci v zemědělství, lesnictví, myslivosti a v oblasti životního prostředí	0,6	65 059
13112 Řídicí pracovníci v zemědělství a zahradnictví	0,2	63 408
13115 Řídicí pracovníci v oblasti životního prostředí	0,4	69 452
1323 Řídicí pracovníci ve stavebnictví a zeměměřičtí	0,2	53 755
1324 Řídicí pracovníci v dopravě, logistice a příbuzných oborech	0,4	58 558
13243 Řídicí pracovníci v oblasti dopravy	0,3	62 919
1330 Řídicí pracovníci v oblasti informačních a komunikačních technologií	0,4	66 532
13302 Řídicí pracovníci v oblasti informačních technologií a činností	0,3	65 855
1341 Řídicí pracovníci v oblasti péče o děti	3,8	56 892
13411 Řídicí pracovníci v oblasti předškolní výchovy (kr.žáků se spec. vzděl. potřeb.)	2,8	55 553
13413 Řídicí pracovníci v oblasti mimoškolní výchovy	0,3	59 826
1342 Řídicí pracovníci v oblasti zdravotnictví	1,3	88 103
13422 Primáři v oblasti zdravotnictví	0,4	135 765
13424 Vrchní sestry v oblasti zdravotnictví	0,5	76 716
1343 Řídicí pracovníci v oblasti péče o seniory	0,4	56 274
13431 Náměstci v oblasti péče o seniory	0,2	48 805
1344 Řídicí pracovníci v sociální oblasti (kromě péče o seniory)	0,9	60 842
13441 Řídicí pracovníci v oblasti důchodových, nemocenských, sociálních a jiných dávek	0,5	52 237

Hrubý měsíční plat podle podskupin a kategorií zaměstnání CZ-ISCO

diferenciace hrubého měsíčního platu				hrubý měsíční plat				placená doba
1. decil	1. kvartil	3. kvartil	9. decil	průměr	z toho			
Kč/měs	Kč/měs	Kč/měs	Kč/měs		Kč/měs	odměny	příplatky	náhrady
					%	%	%	
43 339	49 136	66 960	76 114	58 457	1,8	7,3	0,0	177,2
61 477	64 201	75 554	82 853	70 962	1,9	7,3	0,1	176,4
41 182	46 058	57 333	61 260	50 880	1,7	7,3	0,0	177,7
30 347	31 800	36 788	40 301	34 495	3,5	5,7	0,0	178,4
22 289	39 521	47 509	51 287	41 648	2,1	8,5	0,0	177,8
39 522	41 875	48 282	51 830	45 362	1,8	9,3	0,0	177,7
48 440	60 565	92 414	119 828	79 839	13,5	29,8	15,3	173,8
67 609	85 140	149 895	168 449	116 000	16,0	36,2	11,5	174,6
52 451	62 251	88 690	108 350	77 750	14,4	29,1	17,3	173,6
33 221	48 196	67 742	79 907	57 287	11,2	26,5	10,9	174,7
45 053	61 849	97 868	121 647	83 620	17,7	30,8	11,1	173,5
57 296	71 936	110 884	148 686	97 173	21,1	31,6	11,0	173,9
37 210	53 550	95 282	109 635	75 258	14,8	29,7	11,3	173,0
44 208	51 586	80 319	99 786	68 649	16,1	27,0	11,2	173,7
49 817	60 115	97 041	128 958	83 859	19,0	30,4	10,7	174,2
43 441	50 454	77 394	95 245	65 796	15,6	25,8	11,5	173,4
41 930	54 690	74 183	95 579	66 212	15,4	27,0	11,4	173,8
41 830	46 767	67 365	87 973	60 770	14,9	24,6	10,7	172,0
48 687	54 901	81 386	102 249	71 688	17,5	27,4	11,3	174,4
40 728	44 945	53 062	63 165	50 570	11,1	20,9	10,1	170,5
42 211	50 391	78 423	96 044	66 257	14,7	27,3	11,7	174,4
44 010	52 627	80 745	99 119	68 428	15,7	27,3	12,7	174,4
44 318	52 800	84 836	103 114	70 285	13,6	28,0	11,3	174,8
35 811	43 547	73 075	86 508	60 900	14,1	27,3	10,9	174,4
43 880	51 647	87 399	107 673	72 589	15,7	27,7	10,7	174,3
44 727	52 395	79 625	100 505	68 482	13,4	25,8	11,0	174,3
48 153	53 994	73 107	87 781	66 525	15,2	24,5	10,7	174,6
46 314	54 870	84 273	102 987	72 192	13,2	26,4	11,3	174,1
36 377	44 546	66 919	76 376	56 275	14,6	23,4	10,6	174,3
37 699	46 137	72 776	94 417	62 688	14,5	27,1	10,7	175,2
41 315	49 593	75 693	94 478	65 844	14,3	28,2	10,9	174,8
45 017	53 510	82 993	103 884	70 637	14,5	27,2	10,8	174,8
45 362	52 095	82 993	102 638	69 634	14,4	26,8	10,4	174,7
44 851	50 121	63 596	69 992	57 336	13,7	18,3	16,1	174,3
44 131	49 025	62 528	69 289	56 362	14,0	17,4	16,1	174,3
43 335	51 907	66 723	74 553	59 715	12,4	21,3	15,3	174,3
58 675	70 677	121 759	169 729	102 436	16,6	28,6	10,1	180,9
93 429	110 660	171 699	204 882	145 709	16,3	32,4	9,6	186,7
57 480	66 312	86 904	96 021	77 007	15,4	23,6	10,4	178,1
41 565	47 355	67 793	81 143	58 746	14,2	22,3	11,2	173,4
39 001	45 388	61 443	74 088	53 763	12,6	21,9	10,6	172,3
43 684	49 228	81 449	94 377	66 141	12,8	25,9	11,8	173,4
41 413	46 858	71 612	94 600	61 135	11,9	23,2	10,5	172,9

Hrubý měsíční plat podle podskupin a kategorií zaměstnání CZ-ISCO

podskupina zaměstnání / kategorie zaměstnání CZ-ISCO	počet zaměstnanců	hrubý měsíční plat
	tis. osob	medián Kč/měs
13442 Řídící pracovníci v oblasti pobytových sociálních služeb (kromě péče o seniory)	0,3	76 879
1345 Řídící pracovníci v oblasti vzdělávání	9,6	73 431
13451 Řídící pracovníci na základních školách	6,0	72 464
13452 Řídící pracovníci na středních školách	1,9	79 971
1349 Řídící pracovníci knihoven, muzeí, v oblasti práva a bezpečnosti a v dalších oblastech	2,9	67 047
13491 Řídící pracovníci knihoven, muzeí a v příbuzných oblastech	0,4	53 672
13492 Řídící pracovníci obrany a bezpečnosti státu a požární ochrany	1,8	68 351
13494 Řídící pracovníci v právní oblasti	0,2	79 090
1412 Řídící pracovníci v oblasti stravovacích služeb	0,2	47 995
1431 Řídící pracovníci v oblasti kultury, vydavatelství, sportu a zábavy	0,4	48 046
1439 Řídící pracovníci cestovních kanceláří, nemovitostí, opravárenských, osobních aj. služeb	0,3	61 092
2131 Biologové, botanici, zoologové a příbuzní specialisté	1,3	53 560
2132 Specialisté v oblasti zemědělství, lesnictví, rybářství a vodního hospodářství	1,5	42 607
2133 Specialisté v oblasti ochrany životního prostředí (kromě průmyslové ekologie)	1,8	40 020
2141 Specialisté v oblasti průmyslového inženýrství a v příbuzných oblastech	1,3	45 317
2211 Praktičtí lékaři	1,4	84 099
22111 Praktičtí lékaři pro dospělé	1,1	86 026
2212 Lékaři specialisté	9,7	101 071
22121 Lékaři v interních oborech	1,7	109 707
22122 Lékaři v chirurgických oborech	1,1	121 523
22128 Lékaři bez atestace (kromě oborů praktického lékařství)	2,2	76 689
2221 Všeobecné sestry se specializací	11,7	67 577
22211 Staniční sestry (kromě sester v oblasti porodní asistence)	2,5	67 866
22212 Sestry pro intenzivní péči (včetně pediatrie a neonatologie)	2,6	72 558
22214 Sestry pro pediatrii	1,7	63 301
2263 Specialisté v oblasti ochrany veřejného zdraví	1,1	49 179
2320 Učitelé odborných předmětů, praktického vyučování, odb. výcviku, lektori	12,1	46 760
23201 Učitelé odborných předmětů (kromě pro žáky se speciálními vzdělávacími potřebami)	6,8	50 163
23203 Učitelé odborného výcviku (kromě pro žáky se speciálními vzdělávacími potřebami)	4,4	42 508
2330 Učitelé na středních školách (kr.odbor.předmětů), konzervatořích, 2.st.základních škol	43,2	49 240
23301 Učitelé všeobecně vzdělávacích předmětů na středních školách	16,3	50 707
23303 Učitelé na 2. stupni základních škol	26,3	48 414
2341 Učitelé na 1. stupni základních škol	25,1	49 338
23411 Učitelé na 1. stupni základních škol (kromě v přípravných třídách základních škol)	24,9	49 371
2342 Učitelé v oblasti předškolní výchovy	24,9	39 253
23526 Vychovatelé pro děti se speciálními vzdělávacími potřebami	2,9	45 961
2354 Lektori a učitelé hudby na ostatních školách	3,1	45 649
2355 Lektori a učitelé umění na ostatních školách	1,5	45 568
2359 Speciální pedagogové, vychovatelé (kr.spec.vzděl.potřeb), ostatní pedagogové	12,9	40 433
23591 Speciální pedagogové	1,5	48 663
23593 Vychovatelé (kromě vychovatelů pro osoby se speciálními vzdělávacími potřebami)	9,0	39 929
23594 Pedagogové volného času	1,5	39 728
2411 Specialisté v oblasti účetnictví	3,5	42 655

Hrubý měsíční plat podle podskupin a kategorií zaměstnání CZ-ISCO

diferenciace hrubého měsíčního platu				hrubý měsíční plat				placená doba
1. decil	1. kvartil	3. kvartil	9. decil	průměr	z toho			
Kč/měs	Kč/měs	Kč/měs	Kč/měs		Kč/měs	odměny	příplatky	náhrady
					%	%	%	
50 703	60 810	86 203	95 616	74 981	13,8	29,8	13,8	174,1
55 498	64 350	83 523	93 652	74 329	16,4	22,0	16,0	174,3
55 742	64 311	81 793	91 745	73 432	16,3	21,6	15,9	174,3
58 315	68 399	89 781	98 929	79 498	18,1	22,8	16,2	174,3
49 071	57 950	75 882	92 029	68 862	11,0	24,9	13,6	168,7
37 444	45 305	62 950	73 341	55 662	10,9	22,8	10,3	174,3
52 466	61 356	76 113	92 024	70 481	9,8	25,9	14,3	167,6
59 372	68 211	93 142	113 770	82 561	14,8	27,9	12,0	171,5
33 389	39 046	55 615	64 383	48 341	13,9	20,4	11,0	174,8
33 010	39 199	60 592	74 132	51 856	10,4	24,6	11,1	174,6
37 182	45 868	73 423	82 647	61 928	15,9	23,7	10,7	175,1
34 360	40 611	66 001	80 426	55 468	13,1	15,3	10,9	177,8
33 167	37 583	47 827	53 234	43 329	9,5	13,8	11,1	173,8
30 590	35 161	46 351	54 125	41 659	8,6	13,2	11,7	174,1
34 049	38 715	54 792	65 100	48 328	10,8	18,5	11,7	174,6
54 487	69 605	103 018	129 193	89 186	17,8	20,2	9,1	192,6
55 709	72 601	105 806	133 484	91 793	16,5	21,8	9,0	192,8
63 493	79 247	130 615	156 874	107 107	15,9	23,4	9,1	194,5
72 869	85 958	136 491	170 270	115 735	17,2	23,7	9,0	191,3
77 601	94 648	147 393	173 698	124 441	16,2	26,4	8,5	199,2
49 925	59 879	93 006	111 091	79 455	17,3	17,4	8,9	199,2
49 983	58 023	76 874	86 278	68 107	13,6	22,7	10,2	176,4
52 686	59 963	77 724	88 772	69 661	15,5	21,6	10,3	179,0
54 000	65 354	80 554	88 331	72 609	13,7	24,4	10,0	177,5
47 289	54 055	71 481	79 616	63 192	11,4	22,0	10,1	172,3
36 032	41 433	60 998	71 750	52 381	14,9	16,8	12,1	177,1
38 925	42 089	52 216	57 770	47 890	12,3	7,4	17,0	174,6
42 257	46 048	54 678	60 153	51 026	12,8	8,4	17,0	174,5
37 590	39 810	45 527	49 403	43 279	11,7	5,3	17,3	174,8
41 838	45 292	53 459	58 087	49 938	14,4	7,3	16,8	174,6
42 981	46 641	55 142	60 268	51 476	13,8	8,6	17,0	174,6
41 266	44 548	52 410	56 542	48 988	14,8	6,5	16,7	174,6
42 006	45 390	52 746	55 904	49 280	14,3	5,9	16,7	174,5
42 079	45 442	52 773	55 915	49 315	14,3	5,9	16,7	174,5
34 673	36 796	41 952	45 141	39 785	12,6	3,0	16,5	174,4
37 904	42 039	50 774	56 666	46 845	9,4	15,2	16,8	175,0
39 142	42 198	49 199	53 385	46 223	11,2	4,5	17,1	174,7
38 794	42 074	49 559	53 680	46 090	11,4	4,7	16,8	174,7
34 657	37 357	44 932	50 866	41 834	11,3	6,2	16,8	174,5
39 748	43 825	53 386	60 013	49 466	10,5	9,6	17,0	174,6
34 942	37 247	43 191	47 483	40 668	11,9	4,6	17,3	174,4
33 882	36 524	44 455	50 070	41 351	10,2	8,7	15,1	174,8
32 350	36 837	50 989	60 219	45 244	11,7	16,9	11,3	174,3

Hrubý měsíční plat podle podskupin a kategorií zaměstnání CZ-ISCO

podskupina zaměstnání / kategorie zaměstnání CZ-ISCO	počet zaměstnanců	hrubý měsíční plat
	tis. osob	medián Kč/měs
24111 Hlavní účetní	1,7	41 518
2422 Specialisté v oblasti strategie a politiky organizací	14,5	48 508
24222 Specialisté analytici, metodici v oblasti politiky firem a veřejné správy	2,6	40 113
24225 Specialisté v oblasti hospodaření s majetkem státu a organizací	2,5	44 605
24227 Specialisté v oblasti správy školství, kultury a zdravotnictví	1,6	48 305
24228 Specialisté v oblasti vnitřních věcí státu a regionálního rozvoje	1,6	50 994
2522 Systémoví administrátoři, správci počítačových sítí	1,8	43 802
2612 Asistenti soudců a příbuzní pracovníci	2,1	40 556
26123 Asistenti soudců	1,1	38 487
2619 Podnikoví právníci, právníci legislativci, ostatní specialisté v oblasti práva	3,2	46 801
26195 Podnikoví právníci	1,2	50 760
2621 Specialisté archiváři, kurátoři a správci památkových objektů	1,6	37 711
2634 Psychologové	1,4	46 404
2635 Specialisté v sociální oblasti	2,5	40 626
26351 Sociální pracovníci specialisté a další spec. v soc. oblasti ve veřejné správy	1,2	41 471
2652 Hudebníci, zpěváci a skladatelé	1,9	38 793
3112 Stavební technici	2,9	39 107
31124 Stavební technici přípravy a realizace investic, inženýringu	1,1	40 815
3118 Technici kartografové, zeměměřiči a pracovníci v příbuzných oborech	3,0	33 222
3119 Technici v ostatních oborech (textilní, kožedělný, polygrafický, dřevařský apod.)	2,6	36 228
31198 Technici bezpečnosti práce, ochrany zdraví, racionalizace výroby, ergonomických studií	1,3	33 205
3211 Technici a asistenti pro obsluhu lékařských zařízení	1,4	59 251
32112 Radiologičtí asistenti	1,2	59 952
3212 Odborní laboranti a laboratorní asistenti v oblasti zdravotnictví	2,8	50 713
32121 Zdravotní laboranti	2,6	51 412
3221 Všeobecné sestry bez specializace	19,0	58 380
32211 Všeobecné sestry bez specializace (kromě dětských sester)	18,4	58 403
3222 Porodní asistentky bez specializace	1,2	57 105
3255 Odborní pracovníci v oblasti rehabilitace	1,0	47 603
3256 Praktické sestry	2,5	50 004
3257 Asistenti ochrany veřejného zdraví	0,9	44 324
3258 Zdravotničtí záchranáři	3,0	69 906
3313 Odborní pracovníci v oblasti účetnictví, ekonomiky a personalistiky	15,9	38 744
33131 Odborní účetní všeobecní	6,1	39 027
33132 Odborní účetní mzdoví	1,9	39 806
33133 Odborní účetní finanční a investiční	2,4	37 232
33137 Odborní pracovníci kalkulací, cen, nákladů a rozpočtů	1,2	36 353
33138 Odborní pracovníci v oblasti personalistiky, ekonomové práce	0,9	42 683
3333 Odborní pracovníci úřadů práce	2,4	32 762
3339 Obchodní, reklamační referenti, pracovníci propagace, reklamy, ostatní zprostředkovatelé	1,0	34 880
3341 Vedoucí v oblasti administrativních agend	3,1	50 666
3342 Odborní administrativní pracovníci v právní oblasti	2,6	34 025
3343 Odborní pracovníci v administrativě a správě organizace	29,2	36 988

Hrubý měsíční plat podle podskupin a kategorií zaměstnání CZ-ISCO

diferenciace hrubého měsíčního platu				hrubý měsíční plat				placená doba
1. decil	1. kvartil	3. kvartil	9. decil	průměr	z toho			
Kč/měs	Kč/měs	Kč/měs	Kč/měs		Kč/měs	odměny	příplatky	náhrady
					%	%	%	
31 672	36 269	48 570	55 715	43 311	12,4	16,0	10,7	174,2
31 778	38 668	59 918	72 384	51 087	10,9	19,3	13,5	174,2
27 310	31 053	54 439	64 708	44 150	10,3	16,0	11,7	172,7
33 665	38 649	53 041	62 872	46 947	10,0	18,0	11,8	174,5
32 911	39 335	55 820	65 156	49 269	13,2	15,7	11,3	174,3
34 968	41 764	59 867	71 175	53 287	11,2	19,2	11,3	175,4
34 252	38 613	51 001	61 059	46 071	9,3	18,3	11,7	174,7
34 294	37 019	44 010	47 718	41 020	11,4	8,8	11,3	174,0
33 410	35 547	41 937	46 252	39 452	10,6	8,8	10,8	174,0
34 361	39 552	57 086	69 520	49 997	10,7	18,2	11,9	174,2
37 163	42 628	60 015	72 185	53 238	12,8	20,2	11,7	174,3
29 818	33 273	43 655	51 681	39 608	8,2	12,0	10,9	174,5
37 668	41 387	52 272	61 181	48 360	11,3	10,0	14,9	174,8
32 305	36 280	45 331	51 769	41 596	9,5	14,8	12,3	174,6
32 907	36 751	46 462	52 930	42 544	10,5	16,3	12,2	174,6
30 969	34 868	43 478	51 019	39 993	4,8	8,1	9,6	173,6
31 032	34 796	43 866	50 050	40 063	8,6	16,5	12,4	174,3
32 789	36 758	45 379	52 157	41 921	10,6	16,3	11,6	174,0
27 332	30 415	36 249	39 501	33 597	8,8	7,4	11,2	174,1
27 642	30 349	42 166	50 351	37 654	8,4	18,2	11,4	173,8
27 383	29 098	39 745	43 919	34 821	6,8	17,8	11,5	172,3
43 140	50 190	73 715	88 124	63 236	15,2	19,8	10,3	185,7
43 967	51 051	74 858	90 176	64 135	15,5	19,8	10,3	185,8
37 593	43 127	59 843	69 733	52 484	14,1	14,4	10,6	181,0
38 584	43 754	60 452	70 135	53 143	14,1	14,5	10,6	181,2
45 052	51 008	67 856	77 903	60 229	13,0	20,8	10,4	173,0
45 128	51 063	67 936	78 046	60 318	13,0	20,9	10,4	173,1
44 241	50 655	65 222	73 642	58 330	10,7	23,1	9,3	171,9
35 821	42 377	52 109	56 830	47 390	14,0	8,4	11,1	174,9
35 929	41 919	59 161	67 014	51 133	15,5	23,2	9,9	172,7
35 825	40 318	48 162	53 296	44 418	19,0	11,9	12,0	179,1
58 180	63 628	77 690	84 852	71 079	16,7	25,0	9,3	178,5
30 820	34 181	44 935	52 889	40 623	12,6	14,1	11,6	174,1
30 881	34 330	45 249	52 420	40 664	14,5	12,8	10,9	174,1
32 356	35 776	45 212	51 656	41 251	13,6	14,2	11,6	174,5
30 443	33 290	42 865	50 046	39 157	10,0	15,0	12,4	174,1
29 565	32 800	42 093	49 185	38 221	9,2	13,8	11,7	172,9
32 629	36 937	49 036	57 834	44 162	13,0	16,5	11,7	174,7
27 633	29 987	34 989	37 224	32 796	6,5	10,4	10,8	170,4
27 095	30 859	39 932	47 175	36 531	9,5	15,6	11,4	174,6
33 137	39 568	62 000	74 633	52 868	12,3	23,7	11,8	174,1
27 711	30 470	39 375	44 474	35 571	11,3	11,3	12,1	174,1
28 714	32 341	43 296	52 775	39 189	9,7	15,3	12,8	173,9

Hrubý měsíční plat podle podskupin a kategorií zaměstnání CZ-ISCO

podskupina zaměstnání / kategorie zaměstnání CZ-ISCO	počet zaměstnanců	hrubý měsíční plat
	tis. osob	medián Kč/měs
33431 Odborní asistenti v administrativě	6,4	36 162
33432 Odborní pracovníci hospodářské správy	6,0	37 064
33433 Odborní pracovníci organizace a řízení	2,7	39 211
33436 Odborní pracovníci zahr. vztahů a služeb, vnitřních věcí státu a reg. rozvoje	2,9	39 086
33437 Odborní pracovníci v oblasti správy školství, kultury a zdravotnictví	1,5	38 581
3351 Pracovníci Celní správy ČR	3,6	49 034
3352 Pracovníci veřejné správy v oblasti daní	10,9	39 175
3353 Pracovníci veřejné správy v oblasti sociálních a jiných dávek	8,2	33 895
3354 Pracovníci veřejné správy vydávající různá povolení	1,6	37 133
3355 Policejní inspektoři, komisaři a radové Policie ČR	37,2	52 660
33551 Inspektoři Policie ČR	16,2	46 113
33552 Vrchní inspektoři Policie ČR	8,6	53 843
33553 Komisaři Policie ČR	6,5	57 076
33554 Vrchní komisaři Policie ČR	4,3	62 534
33555 Radové Policie ČR	1,7	75 070
3359 Pracovníci veřejné správy v oblasti státních regulací jinde neuvedeni	1,7	36 049
3411 Odborní pracovníci v právní oblasti, bezpečnosti a v příbuzných oborech	1,3	38 087
3412 Odborní pracovníci v sociální oblasti	7,3	39 931
34121 Sociální pracovníci a ostatní odborní prac. v sociální oblasti ve veřejné správě	3,4	36 169
34124 Sociální pracovníci v oblasti péče o seniory (kromě péče o zdravotně postižené)	1,0	44 584
3511 Technici provozu ICT, technici programátoři	1,2	38 712
3513 Technici počítačových sítí a systémů	1,1	40 051
4110 Všeobecní administrativní pracovníci	10,4	34 603
4120 Sekretáři (všeobecní)	2,0	34 571
4131 Pracovníci pro zpracování textů, písaři	1,7	28 742
41312 Písaři	1,6	28 687
4132 Pracovníci pro zadávání dat	0,3	32 440
4223 Operátoři telefonních panelů	0,2	27 026
4225 Pracovníci v informačních kancelářích	0,4	32 339
4226 Recepční (kromě recepčních v hotelích a dalších ubytovacích zařízeních)	0,3	28 690
4229 Pracovníci informačních služeb jinde neuvedeni	0,2	33 042
4311 Úředníci v oblasti účetnictví	2,8	36 975
43111 Účetní všeobecní	2,0	37 000
43112 Účetní finanční a investiční	0,3	38 695
4312 Úředníci v oblasti statistiky, finančnictví a pojišťovnictví	0,6	33 746
43122 Úředníci v oblasti financí	0,2	39 264
4313 Mzdoví účetní	0,5	38 791
4321 Úředníci ve skladech	0,6	31 507
4323 Pracovníci v dopravě a přepravě	0,7	40 472
43233 Provozní technici v dopravě	0,3	40 237
4411 Knihovníci	3,8	31 999
4412 Pracovníci poštovního provozu (kromě úředníků na přepážkách)	0,3	29 688
4415 Pracovníci evidence dat a archivů	2,0	31 836

Hrubý měsíční plat podle podskupin a kategorií zaměstnání CZ-ISCO

diferenciace hrubého měsíčního platu				hrubý měsíční plat				placená doba
1. decil	1. kvartil	3. kvartil	9. decil	průměr	z toho			
Kč/měs	Kč/měs	Kč/měs	Kč/měs		Kč/měs	odměny	příplatky	náhrady
					%	%	%	
28 823	32 109	41 248	47 577	37 591	10,1	15,3	12,3	174,2
29 694	32 923	43 502	53 816	39 604	9,1	15,8	13,0	173,4
31 284	34 903	45 518	54 651	41 561	8,7	16,0	12,6	174,4
27 764	32 917	51 575	61 936	42 764	8,9	15,9	14,0	172,2
29 560	33 512	44 685	52 115	40 226	15,1	12,8	10,8	174,5
36 834	42 779	53 647	59 589	48 695	7,7	14,3	16,4	164,4
32 331	35 723	44 111	50 747	40 588	7,3	15,9	24,7	174,1
27 554	30 414	36 964	44 649	35 071	8,0	10,7	10,9	173,4
30 182	33 444	41 707	45 892	37 929	7,8	15,1	12,7	174,1
38 977	45 789	60 097	68 709	53 630	5,4	20,0	16,6	166,5
31 177	39 909	51 898	58 060	46 177	5,5	19,4	16,8	166,9
45 401	49 336	58 892	64 267	54 545	4,8	19,2	16,6	166,1
47 747	52 214	62 230	68 162	57 622	4,9	20,2	16,9	166,5
51 486	56 651	68 903	76 714	63 549	5,5	20,5	16,6	166,5
60 497	66 760	90 331	105 228	80 264	8,4	25,1	15,1	166,0
29 111	32 525	44 109	59 025	40 062	7,0	16,6	11,0	172,3
29 337	33 412	44 483	54 540	40 053	9,4	15,0	11,6	175,5
30 198	34 095	46 091	52 046	40 691	10,7	12,7	12,1	173,4
29 255	32 198	41 527	46 437	37 107	8,4	13,4	12,5	173,0
33 823	39 413	50 103	56 475	44 890	13,6	11,4	11,7	174,0
28 977	32 653	46 598	55 571	41 135	9,1	19,0	12,9	174,8
31 448	35 799	46 662	53 850	41 822	10,2	17,3	10,9	173,9
26 534	30 089	40 818	48 392	36 491	11,4	13,1	11,7	174,3
27 310	30 480	39 240	44 758	35 465	11,5	14,2	11,7	174,2
24 179	26 345	31 534	34 277	29 188	12,9	7,5	12,4	174,1
24 148	26 313	31 400	33 987	28 983	13,0	7,1	12,4	174,1
26 875	28 963	37 762	44 498	34 415	10,9	13,4	11,7	174,2
21 074	23 285	31 591	35 981	27 888	10,8	16,7	11,3	174,0
25 089	28 893	35 521	39 531	32 826	9,1	13,7	11,9	174,8
22 106	25 228	33 026	36 521	29 335	9,8	16,5	12,0	172,9
26 541	29 249	37 867	42 448	33 879	10,3	13,8	11,8	175,6
29 851	33 132	41 993	48 797	38 404	11,5	13,8	11,1	174,0
29 955	33 130	41 985	48 460	38 309	11,8	13,3	10,9	174,0
31 244	34 647	44 526	51 412	40 376	10,2	16,2	11,7	174,0
26 371	29 632	41 057	50 092	36 557	8,1	14,2	12,5	174,1
29 942	33 546	46 303	59 725	41 666	8,9	15,8	11,9	174,5
31 985	34 907	43 731	49 239	40 126	12,2	14,7	11,0	174,2
25 454	28 331	35 703	40 204	32 364	11,4	13,1	12,0	174,7
31 448	35 824	46 496	51 383	41 338	7,7	21,7	10,8	175,8
31 556	34 278	46 681	51 432	41 317	7,8	20,1	10,8	174,2
25 770	28 697	36 147	41 558	33 182	8,1	9,7	11,2	174,1
22 980	26 133	34 098	42 127	31 094	11,6	12,1	11,5	173,7
25 548	28 375	35 405	40 214	32 708	8,7	10,8	12,0	174,2

Hrubý měsíční plat podle podskupin a kategorií zaměstnání CZ-ISCO

podskupina zaměstnání / kategorie zaměstnání CZ-ISCO	počet zaměstnanců	hrubý měsíční plat
	tis. osob	medián Kč/měs
4416 Personální referenti	1,0	41 943
4419 Úředníci správy školství, kultury, zdravotnictví, vnitřních věcí státu a ostatní úředníci	10,2	37 835
44191 Úředníci vnitřních věcí státu a regionálního rozvoje	2,1	37 188
44192 Úředníci zahraničních vztahů a služeb	0,6	40 026
44193 Úředníci v oblasti správy školství, kultury a zdravotnictví	1,0	37 195
44194 Úředníci v oblasti správy průmyslu a dopravy	0,5	36 574
5120 Kuchaři (kromě šéfkuchařů), pomocní kuchaři	20,3	25 764
51201 Kuchaři (kromě šéfkuchařů)	15,6	26 274
51203 Pomocní kuchaři	4,6	23 793
5151 Vedoucí provozu stravovacích, ubytovacích a dalších zařízení	4,8	34 149
51511 Vedoucí provozu školních jídelen a menz	3,3	34 920
51512 Vedoucí provozu v ubytování, stravování, pohostinství (kr. školních jídelen, menz)	0,8	31 966
5153 Správci objektů	9,2	26 871
5164 Chovatelé a ošetřovatelé zvířat v zařízeních určených pro chov a příbuzní pracovníci	0,7	30 647
5230 Pokladníci a prodávací vstupenek a jízdenek	1,0	29 963
52302 Pokladníci v organizacích	0,6	31 670
5312 Asistenti pedagogů	12,9	31 507
53121 Asistenti učitelů	8,1	31 213
53122 Asistenti vychovatelů	4,6	32 146
5321 Ošetřovatelé a pracovníci v sociálních službách v oblasti pobytové péče	20,6	40 268
53211 Ošetřovatelé v oblasti pobytové péče	2,2	40 625
53212 Pracovníci přímé obslužné péče v oblasti pobytové péče	16,1	40 210
5322 Ošetřovatelé a prac. sociálních služeb v obl. ambulantních, terénních služeb, domácí péče	2,3	36 075
53222 Pracovníci přímé obslužné péče ambulantních, terénních služeb, pečovatelé dom. péče	1,7	36 020
5329 Pracovníci osobní péče ve zdravotní a sociální oblasti jinde neuvedení	12,1	40 945
53295 Sanitáři	9,0	39 066
53296 Řidiči vozidel zdravotnické záchranné služby	1,8	61 516
5411 Příslušníci HZS ČR a hasiči ostatních jednotek požární ochrany	8,8	50 803
54111 Příslušníci v jednotkách požární ochrany HZS ČR	6,6	50 180
54112 Příslušníci operačních středisek HZS ČR	0,6	53 177
5412 Policisté	7,5	46 832
54125 Strážníci	7,4	46 868
5413 Pracovníci vězeňské služby	6,6	46 108
5414 Pracovníci ostrahy a bezpečnostních agentur	2,7	26 013
54141 Vrátní	1,8	25 177
54142 Pracovníci ostrahy, strážní	0,7	29 276
6111 Pěstitelé zemědělských plodin	0,1	23 532
6113 Zahradníci a pěstitelé v zahradnických školkách	1,0	27 792
61131 Zahradníci pro pěstování zahradních rostlin	0,7	27 663
61132 Zahradníci krajináři	0,1	30 622
6121 Chovatelé hospodářských zvířat (kromě drůbeže)	0,1	31 306
61211 Chovatelé a ošetřovatelé koní	0,1	30 676
6210 Kvalifikovaní pracovníci v lesnictví a příbuzných oblastech	0,3	31 883

Hrubý měsíční plat podle podskupin a kategorií zaměstnání CZ-ISCO

diferenciace hrubého měsíčního platu				hrubý měsíční plat				placená doba
1. decil	1. kvartil	3. kvartil	9. decil	průměr	z toho			
Kč/měs	Kč/měs	Kč/měs	Kč/měs		Kč/měs	odměny	příplatky	náhrady
					%	%	%	
32 146	36 070	48 920	56 580	43 773	14,3	16,7	11,1	174,9
29 782	33 420	43 465	50 761	39 600	9,8	15,2	12,0	174,4
29 706	33 105	41 741	48 480	38 349	9,7	15,4	12,3	174,4
31 006	34 810	49 418	59 937	43 601	4,3	15,1	11,3	174,3
28 681	32 572	42 984	50 390	38 859	14,1	12,8	11,1	174,7
30 058	33 051	39 895	44 451	36 828	8,8	13,6	12,5	174,3
21 549	23 335	28 951	33 044	26 695	14,2	7,6	11,2	174,4
22 164	23 958	29 586	33 754	27 277	14,0	7,7	11,2	174,4
20 416	21 831	26 673	30 310	24 683	14,7	6,9	11,1	174,3
22 599	28 193	39 078	43 846	33 978	14,5	12,4	11,0	174,3
22 386	28 971	39 314	43 557	34 255	17,1	10,7	10,5	174,2
24 615	28 194	37 889	43 967	33 529	8,0	16,9	13,0	174,5
21 424	23 496	31 596	36 506	28 130	14,9	8,8	10,5	174,7
24 438	26 990	34 808	38 705	31 498	6,3	21,9	11,1	175,1
23 757	26 319	33 896	37 898	30 613	8,7	12,6	14,2	174,1
25 126	28 120	35 281	39 830	32 159	9,6	12,6	13,1	174,2
26 659	29 016	34 434	38 108	32 038	12,3	4,8	16,9	174,4
26 503	28 843	33 786	36 562	31 473	12,8	2,3	17,2	174,5
27 001	29 309	35 879	40 474	32 973	11,5	8,9	16,5	174,4
31 974	36 220	43 995	47 729	40 192	13,7	18,0	11,8	167,7
31 695	35 882	45 876	52 325	41 377	14,9	18,3	10,4	170,6
31 863	36 162	43 773	47 137	39 944	13,5	18,2	11,9	167,1
29 865	32 952	39 670	43 527	36 588	14,6	11,7	11,4	173,8
29 627	32 747	39 491	42 923	36 145	14,4	11,6	11,5	174,1
30 046	34 709	50 164	61 366	43 430	17,4	18,9	10,0	174,6
28 906	33 501	45 669	52 603	40 272	17,8	17,5	10,0	174,5
53 272	57 659	66 410	72 958	62 260	17,5	24,2	9,0	179,0
40 013	44 660	57 426	64 065	51 619	8,0	23,1	13,1	165,5
39 946	44 485	56 382	62 403	50 703	7,6	24,6	12,7	165,1
42 005	46 879	60 752	67 327	54 436	9,0	15,5	14,8	164,8
35 259	41 000	52 396	58 069	46 850	7,0	31,9	11,1	169,8
35 742	41 221	52 417	58 075	47 028	7,0	31,9	11,1	169,8
36 233	40 356	52 612	59 989	47 645	5,5	17,2	15,6	168,6
19 793	22 552	30 769	36 265	27 298	8,9	19,7	10,5	173,7
19 561	21 922	28 764	33 315	25 924	9,9	17,8	10,4	173,3
21 443	24 466	34 165	42 528	30 431	7,5	23,6	10,6	174,7
19 796	21 083	25 913	28 364	24 015	10,7	5,9	11,1	175,9
22 006	24 530	31 809	35 528	28 513	9,4	13,7	11,4	176,7
22 536	24 621	31 319	35 188	28 455	9,8	12,3	11,4	176,1
23 132	26 593	35 970	42 828	32 240	10,6	19,0	10,8	179,8
26 289	28 452	36 373	39 719	32 298	10,0	19,4	10,0	184,4
26 568	28 452	34 690	39 157	31 926	9,9	18,6	10,2	184,0
22 606	27 530	36 682	42 247	32 282	7,4	18,4	11,4	175,9

Hrubý měsíční plat podle podskupin a kategorií zaměstnání CZ-ISCO

podskupina zaměstnání / kategorie zaměstnání CZ-ISCO	počet zaměstnanců	hrubý měsíční plat
	tis. osob	medián Kč/měs
62101 Kvalifikovaní pracovníci pro pěstění a ošetřování lesa	0,1	29 940
62102 Kvalifikovaní pracovníci pro těžbu dřeva	0,1	34 607
7112 Zedníci, kamnáři, dlaždiči a montéři suchých staveb	0,5	29 777
71121 Zedníci (kromě zedníků ohnivzdorného zdiva)	0,5	29 777
7115 Tesaři a stavební truhláři	0,1	30 534
71151 Tesaři	0,1	29 828
7119 Ostatní řemeslníci a kvalifikovaní pracovníci hlavní stavební výroby	0,9	28 757
71191 Stavební údržbáři budov a inženýrských děl	0,3	29 765
71194 Stavební montéři (kromě montérů suchých staveb)	0,4	26 729
71195 Kvalifikovaní stavební dělníci hlavní stavební výroby	0,2	31 976
7126 Instalatéři, potrubáři, stavební zámečníci a stavební klempíři	0,5	31 469
71261 Stavební instalatéři	0,2	30 522
71263 Instalatéři vodovodů	0,1	31 425
71264 Instalatéři ústředního topení	0,1	33 977
71266 Stavební zámečníci	0,0	31 469
7131 Malíři (včetně stavebních lakýrníků a natěračů), tapetáři	0,1	28 887
71311 Malíři interiérů	0,1	28 887
7222 Nástrojaři a příbuzní pracovníci	2,0	30 521
72221 Nástrojaři	0,0	31 662
72222 Zámečníci strojů	0,1	30 219
72223 Provozní zámečníci, údržbáři	1,8	30 491
7231 Mechanici a opraváři motorových vozidel	0,6	30 743
72311 Mechanici a opraváři osobních automobilů	0,3	28 887
72312 Mechanici a opraváři nákladních automobilů	0,3	34 017
7233 Mechanici a opraváři zemědělských, průmyslových a jiných strojů a zařízení	0,2	31 320
72334 Mechanici a opraváři zemědělských a lesnických strojů a zařízení	0,0	31 033
7311 Výrobci, mechanici a opraváři přesných přístrojů a zařízení	0,1	36 851
73112 Výrobci, mechanici a opraváři měřicích a regulačních zařízení (kromě elektro)	0,0	39 879
7317 Tradiční zpracovatelé dřeva, proutí a příbuzných materiálů	0,1	29 417
73172 Umělečtí truhláři a řezbáři	0,1	29 417
7319 Pracovníci v oblasti uměleckých a tradičních řemesel jinde neuvedení	0,1	31 319
73191 Pracovníci zhotovující umělecké výrobky z kovů	0,1	30 925
7323 Pracovníci konečné úpravy tisku a vazači knih	0,0	27 463
7411 Stavební a provozní elektrikáři	0,6	33 898
7412 Elektromechanici	0,4	31 733
74121 Elektromechanici elektrických zařízení (kromě zařízení v dopravních prostředcích)	0,1	32 100
74123 Provozní elektromechanici	0,3	31 383
7413 Montéři a opraváři elektrických vedení	0,0	32 813
7421 Mechanici a opraváři elektronických přístrojů	0,1	40 811
7522 Truhláři (kromě stavebních) a pracovníci v příbuzných oborech	0,2	30 576
7531 Krejčí, kožešníci a kloboučníci	0,3	27 944
75311 Krejčí	0,3	27 944
7533 Švadleny, šičky, vyšivači a pracovníci v příbuzných oborech	0,3	26 951

Hrubý měsíční plat podle podskupin a kategorií zaměstnání CZ-ISCO

diferenciace hrubého měsíčního platu				hrubý měsíční plat				placená doba
1. decil	1. kvartil	3. kvartil	9. decil	průměr	z toho			
Kč/měs	Kč/měs	Kč/měs	Kč/měs		Kč/měs	odměny	příplatky	náhrady
					%	%	%	
20 275	25 747	35 211	39 008	30 440	7,4	16,7	11,9	175,6
26 977	30 601	38 589	43 376	34 592	5,8	22,5	11,4	176,6
25 095	26 838	32 660	35 531	29 994	8,4	14,4	11,3	175,7
25 161	26 838	32 690	35 739	30 012	8,5	14,4	11,3	175,7
24 971	28 214	33 319	39 778	31 402	8,4	15,8	11,6	177,0
23 965	27 283	32 539	38 793	30 500	6,3	15,1	12,1	177,0
23 019	25 540	33 188	38 581	29 871	8,8	13,9	12,2	176,5
23 683	26 733	33 834	38 337	30 635	7,8	15,7	14,1	174,9
22 628	23 995	30 563	34 074	27 781	8,7	11,2	11,5	175,7
26 103	27 627	37 298	43 495	33 367	10,4	15,8	11,3	178,9
26 538	28 779	35 864	41 038	32 795	9,0	17,0	11,2	177,7
26 672	28 415	34 146	38 932	31 862	7,8	16,5	12,0	176,5
25 771	29 296	35 704	42 358	32 887	10,0	17,4	10,4	178,4
28 413	31 240	37 643	41 171	34 468	9,2	18,3	11,3	178,9
25 010	28 964	36 344	39 437	32 027	8,5	17,3	10,8	179,3
23 355	26 249	32 825	36 542	30 041	9,2	13,1	11,1	177,0
23 195	25 952	32 862	36 716	30 039	9,4	12,8	10,8	177,1
24 066	27 138	34 653	39 491	31 327	10,2	15,3	10,9	175,8
25 446	28 525	34 342	38 213	31 848	8,7	14,5	11,1	175,3
25 300	27 439	33 797	39 021	32 286	5,5	17,5	12,5	179,2
23 963	27 110	34 752	39 541	31 267	10,5	15,2	10,8	175,6
26 183	28 562	34 831	38 879	31 992	6,5	16,8	13,0	175,2
24 509	27 412	30 609	33 868	29 449	4,4	13,0	14,9	175,3
28 577	30 662	36 782	39 465	34 078	7,8	20,3	11,8	174,7
25 794	28 206	34 268	42 069	32 658	8,0	17,7	11,0	177,6
25 000	27 239	32 492	33 442	30 036	8,7	15,3	10,5	177,6
28 557	31 068	44 267	48 475	38 111	8,4	21,6	10,6	181,8
30 486	33 451	47 069	53 191	40 731	7,4	25,0	9,9	185,6
26 552	28 100	33 427	36 252	31 013	7,4	9,7	10,7	174,3
27 281	28 100	33 601	37 373	31 108	7,5	9,6	10,8	173,9
26 218	27 794	33 424	36 625	31 399	5,4	11,0	11,1	174,7
26 208	27 794	34 104	37 043	31 304	6,2	10,5	11,4	174,3
22 352	25 546	32 273	36 009	28 845	8,8	9,8	11,6	175,7
27 113	29 816	40 654	47 507	35 591	8,9	20,3	10,7	179,0
26 359	28 585	35 482	40 069	32 637	7,5	15,8	12,0	175,7
27 358	29 363	35 324	40 507	33 100	7,3	15,5	12,2	175,5
26 039	28 055	35 910	40 126	32 537	7,7	16,1	11,8	175,8
26 092	29 563	38 034	41 634	34 254	9,1	19,3	10,5	178,2
31 053	33 581	44 739	48 077	40 224	9,6	20,4	9,5	185,3
26 595	27 989	33 938	37 437	31 437	9,7	14,2	11,6	175,3
23 199	25 720	29 849	32 252	27 948	6,4	6,5	12,1	174,1
23 199	25 720	29 850	32 252	27 954	6,4	6,5	12,1	174,1
23 170	25 031	29 514	32 781	27 663	14,2	10,8	10,7	174,8

Hrubý měsíční plat podle podskupin a kategorií zaměstnání CZ-ISCO

podskupina zaměstnání / kategorie zaměstnání CZ-ISCO	počet zaměstnanců	hrubý měsíční plat
	tis. osob	medián Kč/měs
8157 Obsluha strojů v prádelnách a čistírnách	1,1	26 102
8182 Obsluha parních turbín, kotlů a příbuzných zařízení	0,6	31 984
81822 Obsluha kotlů na vytápění, ohřivačů a výměníků (kromě obsluhy kotlů lodí a lokomotiv)	0,6	31 568
8189 Obsluha stacionárních strojů a zařízení jinde neuvedená	0,4	32 016
81891 Obsluha zařízení ve vodárenství a vodohospodářství (včetně čistíren vody)	0,4	32 239
8322 Řidiči osobních a malých dodávkových automobilů, taxikáři	2,6	33 181
83221 Řidiči osobních a malých dodávkových automobilů (kr.taxi,zdrav.dopr.sluzby)	2,0	31 077
83223 Řidiči zdravotnické dopravní služby	0,6	45 699
8331 Řidiči autobusů, trolejbusů a tramvají	0,3	42 415
83311 Řidiči autobusů v městské hromadné dopravě	0,3	43 468
83312 Řidiči autobusů v dálkové přepravě osob	0,1	33 806
8332 Řidiči nákladních automobilů, tahačů a speciálních vozidel	4,5	36 379
83321 Řidiči nákladních automobilů (kromě tahačů)	3,3	37 179
83323 Řidiči popelářských vozů	0,1	33 169
83324 Řidiči silničních úklidových vozidel	0,3	29 838
8341 Řidiči a obsluha zemědělských a lesnických strojů	0,6	30 126
83411 Řidiči a obsluha zemědělských strojů	0,5	30 087
8342 Obsluha železničních, zemních a příbuzných strojů a zařízení	0,1	32 519
83422 Obsluha zemních a příbuzných strojů	0,1	32 457
8344 Obsluha vysokozdvížných a jiných vozíků a skladníci	0,5	27 547
83443 Skladníci, obsluha manipulačních vozíků	0,5	27 476
9112 Uklízeči a pomocníci v hotelích, administrativních, průmyslových a jiných objektech	24,0	21 798
91121 Uklízeči a pomocníci v administrativních objektech	3,5	20 659
91122 Uklízeči a pomocníci ve zdravotnických a sociálních zařízeních	4,2	25 466
91123 Uklízeči a pomocníci v ubytovacích a vzdělávacích zařízeních	14,2	21 438
91127 Uklízeči prodejních prostor	0,4	23 063
9121 Pracovníci pro ruční praní a žehlení	0,5	25 253
9333 Pomocní manipulační pracovníci (kromě výroby)	1,0	27 074
93331 Pomocní skladníci	0,3	27 366
93333 Pomocní pracovníci obchodního provozu	0,3	28 377
9412 Pomocníci v kuchyni	1,2	23 170
9613 Uklízeči veřejných prostranství, čistíči kanalizací a příbuzní pracovníci	8,6	20 916
96131 Uklízeči veřejných prostranství	7,3	20 058
9622 Pomocní pracovníci údržby budov a souvisejících prostor	1,2	26 842

Hrubý měsíční plat podle podskupin a kategorií zaměstnání CZ-ISCO

diferenciace hrubého měsíčního platu				hrubý měsíční plat				placená doba
1. decil	1. kvartil	3. kvartil	9. decil	průměr	z toho			
Kč/měs	Kč/měs	Kč/měs	Kč/měs		Kč/měs	odměny	příplatky	náhrady
					%	%	%	
21 971	24 129	28 897	32 044	26 848	16,3	12,1	11,3	174,5
23 541	27 388	37 356	43 124	32 799	6,7	21,8	10,2	177,2
23 253	27 183	36 165	41 423	32 006	6,3	21,1	10,2	176,8
25 181	27 906	35 634	40 026	32 350	6,0	20,1	12,0	177,7
25 501	27 927	35 351	39 342	32 224	5,7	19,8	12,1	177,8
25 373	28 423	42 369	54 268	36 677	12,4	18,5	10,3	181,6
24 838	27 485	37 294	47 513	33 955	11,1	18,0	11,0	180,8
32 617	38 493	52 755	60 340	46 202	15,8	19,8	8,7	184,5
32 072	38 845	46 284	49 667	42 009	9,3	14,7	10,9	209,6
38 170	40 847	46 959	50 795	43 830	10,1	14,3	10,6	215,3
27 334	29 949	38 338	41 201	33 912	4,7	17,0	12,4	184,5
28 204	32 708	39 346	41 555	35 751	7,5	24,9	10,6	176,4
29 784	34 046	39 910	41 957	36 666	7,2	26,5	10,7	176,1
26 627	29 572	35 549	37 689	32 433	6,4	17,1	10,7	179,0
23 826	27 076	33 702	38 495	30 685	8,1	18,2	10,5	177,7
24 344	27 046	34 272	37 830	30 745	9,0	17,3	10,2	177,8
24 344	26 953	33 980	37 964	30 712	9,0	17,1	10,2	178,0
24 090	27 639	37 553	41 448	32 857	7,2	19,2	11,0	177,6
24 793	27 590	36 649	41 191	32 473	7,3	19,2	10,6	177,6
23 123	24 688	30 284	33 830	28 050	7,9	14,0	13,0	176,3
23 056	24 662	30 262	33 830	28 002	7,9	14,0	13,0	176,4
18 636	20 023	24 147	27 285	22 597	13,7	7,2	11,0	174,6
17 978	18 933	22 739	25 211	21 272	9,0	8,0	12,3	174,2
20 411	22 855	28 465	32 826	26 264	15,6	13,3	10,9	175,7
18 841	20 006	23 155	25 044	21 798	15,1	4,2	10,6	174,4
16 989	19 756	26 594	29 509	23 415	11,5	11,9	11,1	174,9
20 123	22 463	27 541	30 876	25 374	16,1	10,3	11,2	173,9
20 723	23 551	30 227	33 338	27 100	11,1	13,8	10,6	176,9
22 227	24 993	30 614	33 444	27 988	11,5	11,8	10,5	175,9
21 808	25 283	31 261	33 702	28 219	13,5	15,4	9,9	178,0
19 684	21 307	25 767	29 644	24 097	13,4	7,5	11,2	175,6
15 510	16 875	26 448	30 987	22 302	6,5	11,1	10,6	175,6
15 465	16 609	25 755	30 356	21 749	6,4	10,5	10,7	175,5
19 154	22 969	31 085	35 826	27 399	10,2	12,8	10,4	175,7

Základní informace o měsíční odpracované a neodpracované době

Průměrná měsíční odpracovaná doba 137,4 hod/měs

z toho přesčas 1,7 hod/měs

Diferenciace

1. decil - 10 % měsíčních odpracovaných dob menších než 118,0 hod/měs

1. kvartil - 25 % měsíčních odpracovaných dob menších než 131,0 hod/měs

Medián - 50 % měsíčních odpracovaných dob menších než 140,6 hod/měs

3. kvartil - 25 % měsíčních odpracovaných dob větších než 148,1 hod/měs

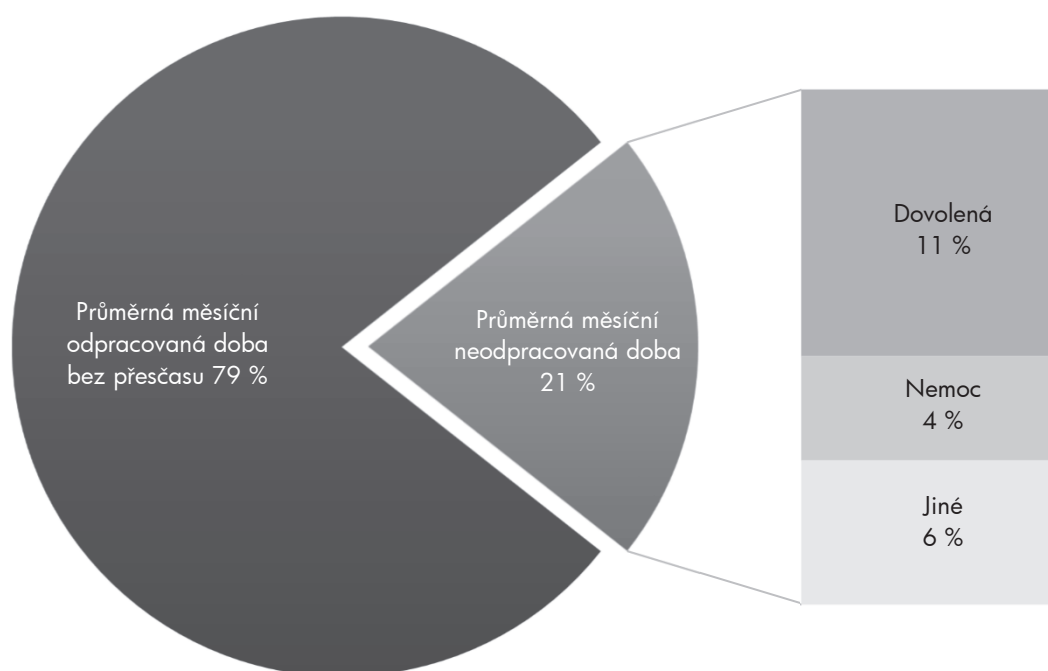
9. decil - 10 % měsíčních odpracovaných dob větších než 153,0 hod/měs

Průměrná měsíční neodpracovaná doba 36,6 hod/měs

z toho dovolená 19,0 hod/měs

z toho nemoc 7,4 hod/měs

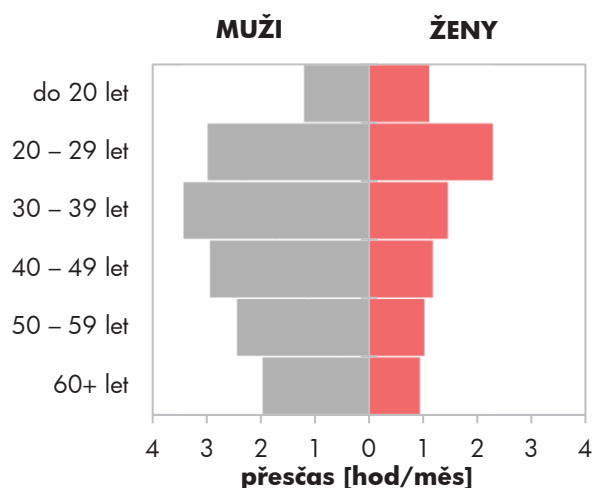
Struktura fondu pracovní doby



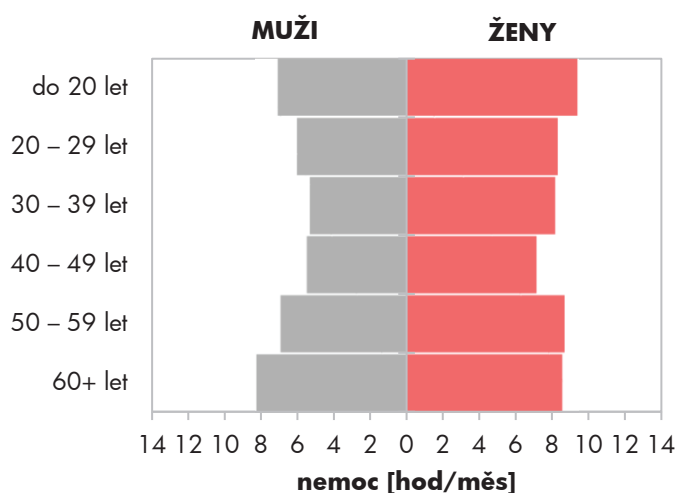
Měsíční odpracovaná a neodpracovaná doba podle pohlaví a věku

pohlaví/ věková skupina	počet zaměst. tis. osob	odpracovaná doba		neodpracovaná doba		
		celkem hod/měs	z toho přesčas hod/měs	celkem hod/měs	z toho	
					dovolená hod/měs	nemoc hod/měs
CELKEM - platová sféra ČR	691,0	137,4	1,7	36,6	19,0	7,4
do 20 let	0,4	143,3	1,1	31,2	14,0	8,4
20 – 29 let	60,6	138,5	2,6	35,8	19,0	7,3
30 – 39 let	119,3	136,2	2,3	38,2	19,3	7,0
40 – 49 let	220,3	137,6	1,7	36,2	19,0	6,6
50 – 59 let	209,3	137,4	1,4	36,5	18,9	8,2
60 a více let	81,0	137,7	1,3	36,6	18,8	8,4
MUŽI	228,6	139,6	2,8	34,3	18,5	6,2
do 20 let	0,2	143,5	1,2	31,7	14,7	7,1
20 – 29 let	24,5	140,2	3,0	33,5	18,5	6,0
30 – 39 let	49,7	139,6	3,4	34,3	19,0	5,3
40 – 49 let	68,4	139,4	2,9	34,0	18,7	5,5
50 – 59 let	55,9	139,7	2,4	34,3	18,3	6,9
60 a více let	29,8	139,4	2,0	35,4	18,0	8,2
ŽENY	462,4	136,3	1,2	37,8	19,2	8,0
do 20 let	0,2	143,2	1,1	30,8	13,4	9,4
20 – 29 let	36,1	137,3	2,3	37,4	19,4	8,3
30 – 39 let	69,6	133,7	1,4	41,0	19,6	8,1
40 – 49 let	151,9	136,7	1,2	37,2	19,1	7,1
50 – 59 let	153,4	136,6	1,0	37,3	19,1	8,7
60 a více let	51,2	136,6	0,9	37,3	19,2	8,5

Přesčas podle pohlaví a věku



Nemoc podle pohlaví a věku



Měsíční odpracovaná a neodpracovaná doba podle vzdělání

stupeň dosaženého vzdělání (KKOV)	počet zaměst.	odpracovaná doba			neodpracovaná doba		
		celkem	z toho přesčas	celkem	z toho		
					dovolená	nemoc	
tis. osob	hod/měs	hod/měs	hod/měs	hod/měs	hod/měs		
Základní a nedokončené A-C	20,3	137,5	2,2	37,0	15,5	13,5	
Střední bez maturity D,E,H,J	100,3	138,1	1,8	36,2	16,3	11,2	
Střední s maturitou K-M	258,4	136,9	1,7	36,3	18,4	8,0	
Vyšší odborné a bakalářské N,P,R	81,2	136,7	2,3	36,6	19,1	6,8	
Vysokoškolské T,V	213,6	138,0	1,6	37,1	21,0	4,6	
Neuveдено	17,1	136,5	1,1	37,7	20,7	7,1	
CELKEM - platová sféra ČR	691,0	137,4	1,7	36,6	19,0	7,4	

Měsíční odpracovaná a neodpracovaná doba podle krajů

kraj NUTS3	počet zaměst.	odpracovaná doba			neodpracovaná doba		
		celkem	z toho přesčas	celkem	z toho		
					dovolená	nemoc	
tis. osob	hod/měs	hod/měs	hod/měs	hod/měs	hod/měs		
CZ010 Hlavní město Praha	135,0	141,1	3,0	34,1	18,2	6,1	
CZ020 Středočeský	60,8	136,5	1,1	37,4	19,9	7,3	
CZ031 Jihočeský	37,8	135,0	0,9	38,6	19,6	7,5	
CZ032 Plzeňský	36,2	136,9	2,4	37,3	19,3	7,9	
CZ041 Karlovarský	16,0	135,2	1,2	37,8	19,8	7,8	
CZ042 Ústecký	49,0	136,0	1,0	37,2	19,4	7,6	
CZ051 Liberecký	23,5	136,6	0,9	36,7	19,4	7,5	
CZ052 Královéhradecký	36,0	136,2	2,1	38,1	19,1	7,7	
CZ053 Pardubický	30,0	135,2	0,6	38,5	19,5	7,5	
CZ063 Vysočina	33,2	137,5	1,8	36,7	18,8	7,3	
CZ064 Jihomoravský	84,0	137,7	1,8	36,3	18,8	7,5	
CZ071 Olomoucký	43,8	136,8	1,4	37,1	19,1	8,0	
CZ072 Zlínský	30,5	135,0	0,7	37,9	18,5	7,6	
CZ080 Moravskoslezský	75,4	136,4	1,7	37,0	18,8	8,7	
CELKEM - platová sféra ČR	691,0	137,4	1,7	36,6	19,0	7,4	

Měsíční odpracovaná a neodpracovaná doba podle státního občanství

státní občanství		počet zaměst. tis. osob	odpracovaná doba		neodpracovaná doba		
			celkem	z toho přesčas	celkem	z toho	
		hod/měs	hod/měs	hod/měs	dovolená hod/měs	nemoc hod/měs	
CZ	Česko	682,3	137,2	1,7	36,7	19,0	7,4
SK	Slovensko	5,5	149,2	9,6	32,5	17,9	5,8
UA	Ukrajina	1,6	147,6	8,1	31,1	17,2	6,8
RU	Ruská federace	0,3	146,2	5,8	31,7	19,3	4,3
PL	Polsko	0,2	141,6	2,2	33,4	19,3	5,7
BG	Bulharsko	0,1	146,5	5,9	32,7	17,6	5,7
	Ostatní	1,0	144,7	4,0	32,7	18,8	5,4
CELKEM - platová sféra ČR		691,0	137,4	1,7	36,6	19,0	7,4

Měsíční odpracovaná a neodpracovaná doba podle sekcí ekonomických činností CZ-NACE

sekce CZ-NACE		počet zaměst. tis. osob	odpracovaná doba		neodpracovaná doba		
			celkem	z toho přesčas	celkem	z toho	
		hod/měs	hod/měs	hod/měs	dovolená hod/měs	nemoc hod/měs	
A	Zemědělství, lesnictví a rybářství	0,7	144,8	4,5	34,1	16,2	10,6
B	Těžba a dobývání						
C	Zpracovatelský průmysl						
D	Výroba a rozvod elektřiny, plynu, tepla						
E	Zásobování vodou, činnosti s odpady	3,8	141,7	3,6	35,4	14,7	11,9
F	Stavebnictví						
G	Obchod, opravy motorových vozidel						
H	Doprava a skladování	7,5	141,4	3,3	34,2	16,5	9,1
I	Ubytování, stravování a pohostinství	3,3	137,5	0,6	36,9	16,6	10,3
J	Informační a komunikační činnosti	0,1	146,3	0,3	26,7	14,8	2,7
K	Peněžnictví a pojišťovnictví						
L	Činnosti v oblasti nemovitostí	1,2	146,0	1,2	29,3	11,4	5,6
M	Profesní, vědecké a technické činnosti	3,4	144,9	1,0	29,9	16,4	3,0
N	Administrativní a podpůrné činnosti	0,5	146,9	5,2	34,1	16,2	9,5
O	Veřejná správa, obrana, sociální zabezp.	285,6	136,3	1,1	36,4	17,3	7,6
P	Vzdělávání	215,4	134,2	0,1	40,3	23,4	6,2
Q	Zdravotní a sociální péče	144,2	142,4	5,6	33,1	16,8	9,1
R	Kulturní, zábavní a rekreační činnosti	24,6	143,5	0,7	30,9	15,3	6,0
S	Ostatní činnosti	0,7	147,5	2,5	32,6	17,9	8,6
CELKEM - platová sféra ČR		691,0	137,4	1,7	36,6	19,0	7,4

Měsíční odpracovaná a neodpracovaná doba podle hlavních tříd a tříd zaměstnání CZ-ISCO

hlavní třída / třída zaměstnání CZ-ISCO	počet zaměst.	odpracovaná doba		neodpracovaná doba		
		celkem	z toho přesčas	celkem	z toho	
					dovolená	nemoc
tis. osob	hod/měs	hod/měs	hod/měs	hod/měs	hod/měs	
D Manuální pracovníci	143,1	138,3	2,1	35,2	16,0	11,1
T Nemanuální pracovníci	547,9	137,1	1,6	37,0	19,8	6,5
manuální pracovníci - zaměstnanci s převážně manuálním charakterem práce (hlavní třída CZ-ISCO 6-9, vybraná zaměstnání hl. třídy 5)						
nemanuální pracovníci - zaměstnanci s převážně nemanuálním charakterem práce (hlavní třída CZ-ISCO 1-4, vybraná zaměstnání hl. třídy 5)						
0 Zaměstnanci v ozbrojených silách	26,5	134,3	0,3	44,0	19,4	6,9
01 Generálové a důstojníci v ozbrojených silách	6,9	135,7	0,4	41,9	19,0	4,9
02 Poddůstojníci v ozbrojených silách	9,2	132,8	0,1	46,0	19,5	9,1
03 Ostatní zaměstnanci v ozbrojených silách	10,3	134,5	0,4	43,7	19,5	6,3
1 Řídící pracovníci	31,1	140,5	0,6	33,4	20,9	3,1
11 Nejvyšší státní úředníci, nejvyšší představitelé společností	3,4	139,8	0,1	34,0	16,5	3,6
12 Řídící prac.správy podniku, obchod., admin. a pod. činností	5,6	144,4	0,3	29,5	16,2	3,9
13 Řídící pracovníci výroby, IT, vzdělávání a příbuzných oborů	21,0	139,4	0,7	34,5	23,1	2,7
14 Řídící prac.ubyt.,strav.služeb,obchodu,ost.řídící pracovníci	0,9	146,3	0,7	28,6	15,7	4,1
2 Specialisté	220,6	137,1	1,7	38,5	22,5	5,3
21 Specialisté v oblasti vědy a techniky	10,7	142,9	0,8	31,9	16,4	5,1
22 Specialisté v oblasti zdravotnictví	28,5	152,4	12,1	30,7	17,1	5,6
23 Specialisté v oblasti výchovy a vzdělávání	139,0	132,2	0,1	42,4	25,9	5,3
24 Specialisté v obchodní sféře a veřejné správě	22,1	140,2	0,3	34,0	16,4	5,3
25 Specialisté v oblasti ICT	3,8	143,8	0,9	31,0	16,5	4,1
26 Specialisté obl. právní, sociální, kulturní a příbuz.oblastí	16,4	142,8	0,2	31,6	16,8	5,3
3 Techničtí a odborní pracovníci	187,7	137,1	2,2	35,2	17,3	7,5
31 Techničtí a odborní pracovníci v oblasti vědy a techniky	12,4	140,2	1,1	34,1	16,2	8,3
32 Odborní pracovníci v oblasti zdravotnictví	34,1	142,5	6,9	32,2	16,9	8,4
33 Odborní pracovníci v obchodní sféře a veřejné správě	125,3	135,0	1,2	36,3	17,7	7,2
34 Odborní pracovníci v obl.práva,kultury,sportu,příbuz.oborech	12,0	139,2	0,5	34,8	16,4	8,0
35 Technici v oblasti ICT	3,5	142,6	1,1	31,6	16,2	5,1
4 Úředníci	40,9	140,4	0,4	33,9	15,8	7,5
41 Všeobecní admin.pracovníci,sekretáři,pracovníci zadávání dat	15,1	139,6	0,4	34,7	16,3	8,2
42 Pracovníci informačních služeb,na přepážkách,v příb.oborech	1,9	140,3	1,4	33,6	15,7	8,0
43 Úředníci pro zpracování číselných údajů a v logistice	5,6	143,0	0,7	31,4	16,0	6,1
44 Ostatní úředníci	18,3	140,3	0,3	34,1	15,4	7,3

**Měsíční odpracovaná a neodpracovaná doba
podle hlavních tříd a tříd zaměstnání CZ-ISCO**

hlavní třída / třída zaměstnání CZ-ISCO		počet zaměst.	odpracovaná doba		neodpracovaná doba		
			celkem	z toho přesčas	celkem	z toho	
						dovolená	nemoc
tis. osob	hod/měs	hod/měs	hod/měs	hod/měs	hod/měs		
5	Pracovníci ve službách a prodeji	120,4	135,8	2,0	36,0	17,4	10,2
51	Pracovníci v oblasti osobních služeb	39,3	139,0	0,5	35,5	16,0	10,1
52	Pracovníci v oblasti prodeje	1,4	137,0	1,1	37,5	15,6	8,2
53	Pracovníci osob.péče ve vzdělávání,zdravotnictví,příbuz.obl.	52,2	133,6	2,3	37,9	18,5	11,3
54	Pracovníci v oblasti ochrany a ostrahy	27,5	135,2	3,4	33,2	17,2	8,1
6	Kvalifikovaní pracovníci v zemědělství,lesnictví a rybářství	1,7	140,7	2,8	36,3	15,9	11,7
61	Kvalifikovaní pracovníci v zemědělství	1,4	140,5	3,1	36,8	15,9	12,2
62	Kvalifikovaní pracovníci v lesnictví, rybářství a myslivosti	0,3	141,8	1,8	34,0	15,7	9,3
7	Řemeslníci a opraváři	8,1	141,3	2,7	34,9	15,9	10,0
71	Řemeslníci,kvalif.pracovníci na stavbách(kromě elektrikářů)	2,4	140,7	2,7	35,8	15,7	10,6
72	Kovodělníci,strojírenští dělníci,pracovníci v příb.oborech	3,1	141,5	2,3	34,2	15,9	9,6
73	Pracovníci v obl.uměleckých a tradičních řemesel, polygrafie	0,3	142,9	2,4	33,4	15,5	9,0
74	Pracovníci v oboru elektroniky a elektrotechniky	1,2	143,1	5,0	34,6	16,0	9,4
75	Zpracovatelé potravin,dřeva,textilu,pracovníci příbuz.oborů	1,1	139,8	1,5	35,3	15,8	11,1
8	Obsluha strojů a zařízení, montéři	11,8	144,2	5,6	34,1	15,7	10,0
81	Obsluha stacionárních strojů a zařízení	2,4	142,4	3,1	33,3	14,9	9,5
83	Řidiči a obsluha pojízdných zařízení	9,4	144,7	6,2	34,2	15,9	10,1
9	Pomocní a nekvalifikovaní pracovníci	42,1	138,5	1,0	36,5	15,5	12,3
91	Uklízeči a pomocníci	26,6	137,7	0,6	36,9	15,8	12,1
92	Pomocní pracovníci v zemědělství, lesnictví a rybářství	0,4	144,0	3,5	34,8	15,6	13,6
93	Pomocní pracovníci těžby,staveb.,výroby,dopravy a příb.ob.	1,5	140,7	2,7	35,4	15,5	11,5
94	Pomocní pracovníci při přípravě jídla	1,4	136,0	1,4	39,5	15,4	13,2
96	Pracovníci s odpady a ostatní pomocní pracovníci	12,2	140,1	1,5	35,3	14,8	12,7
CELKEM - platová sféra ČR		691,0	137,4	1,7	36,6	19,0	7,4

**Měsíční odpracovaná a neodpracovaná doba
podle podskupin a kategorií zaměstnání CZ-ISCO**

podskupina zaměstnání / kategorie zaměstnání CZ-ISCO	počet zaměst. tis. osob	odpracovaná doba		neodpracovaná doba		
		celkem hod/měs	z toho přesčas hod/měs	celkem hod/měs	z toho	
					dovolená hod/měs	nemoc hod/měs
0110 Generálové a důstojníci v ozbrojených silách	6,9	135,7	0,4	41,9	19,0	4,9
01102 Vyšší důstojníci v ozbrojených silách	2,5	135,1	0,3	41,6	18,8	4,2
01103 Nižší důstojníci v ozbrojených silách	4,4	136,1	0,5	42,2	19,1	5,3
0210 Poddůstojníci v ozbrojených silách	9,2	132,8	0,1	46,0	19,5	9,1
0310 Ostatní zaměstnanci v ozbrojených silách	10,3	134,5	0,4	43,7	19,5	6,3
03101 Praporčíci v ozbrojených silách	8,6	134,3	0,5	43,8	19,6	5,9
1112 Nejvyšší státní úředníci	2,3	136,9	0,1	36,9	16,5	3,5
11123 Nejvyšší státní úředníci ústředních státních orgánů	0,2	145,5	0,4	29,1	16,5	2,8
11125 Nejvyšší státní úředníci veřejné správy(kr.ústř.stát.orgánů)	1,6	132,6	0,1	41,1	16,5	4,1
1113 Představitelé samosprávy	0,2	145,3	0,1	29,4	15,8	6,3
1120 Nejvyšší představitelé společností (kromě zájm. a příb.org.)	0,9	145,3	0,2	28,2	16,9	3,4
11201 Nejvyšší představitelé velkých společností a institucí	0,4	145,7	0,2	28,2	17,5	2,5
11202 Nejvyšší představitelé středních společností a institucí	0,4	143,8	0,1	29,1	16,2	4,8
1211 Řídící pracovníci v oblasti financí (kr.fin.,pojišť.služeb)	1,4	145,0	0,3	28,7	16,1	3,8
12111 Ekonomičtí a finanční náměstci (ředitelé)	0,3	146,5	0,2	27,7	15,5	4,4
12112 Řídící pracovníci ekonomiky, financí (kr.fin.,pojišť.služeb)	0,9	144,5	0,4	28,9	16,5	3,6
12113 Řídící pracovníci v oblasti účetnictví a kontrolingu	0,2	144,0	0,0	29,8	15,6	3,8
1212 Řídící pracovníci v oblasti lidských zdrojů	0,7	143,0	0,3	29,0	16,5	4,9
12122 Řídící pracovníci v oblasti personální	0,2	145,0	0,6	29,4	16,3	4,0
12123 Řídící pracovníci v oblasti zaměstnanosti	0,4	141,4	0,1	29,1	17,1	5,5
1219 Ostatní řídicí pracovníci správy podniku a pod. činností	2,5	143,4	0,3	30,9	16,4	4,2
12192 Řídící pracovníci hospodaření s majetkem státu a organizací	0,7	141,1	0,3	33,2	16,5	4,1
12196 Řídící prac.zahr.vztahů a služeb, vnitř.věcí státu a reg.rozvoje	0,4	145,0	0,4	29,8	16,4	3,4
1221 Řídící pracovníci v obchodu, marketingu a v příb. oblastech	0,2	146,9	0,3	27,4	15,9	3,3
1223 Řídící pracovníci v oblasti výzkumu a vývoje	0,2	147,6	0,2	26,7	16,1	2,2
1311 Řídící pracovníci v zemědělství, lesnictví a příb. oborech	0,6	146,4	0,5	27,8	16,1	2,7
13112 Řídící pracovníci v zemědělství a zahradnictví	0,2	146,6	0,6	28,0	16,7	2,8
13115 Řídící pracovníci v oblasti životního prostředí	0,4	145,7	0,2	28,4	16,5	2,6
1323 Řídící pracovníci ve stavebnictví a zeměměřictví	0,2	145,3	0,2	29,0	15,6	4,2
1324 Řídící pracovníci v dopravě, logistice a příbuzných oborech	0,4	144,9	1,7	30,2	15,9	5,3
13243 Řídící pracovníci v oblasti dopravy	0,3	144,4	1,5	30,3	16,4	5,1
1330 Řídící pracovníci v oblasti ICT	0,4	147,6	1,0	27,3	16,4	2,2
13302 Řídící pracovníci v oblasti inf. technolog. a činností	0,3	148,1	0,9	26,5	16,0	2,6
1341 Řídící pracovníci v oblasti péče o děti	3,9	136,3	0,1	38,0	26,0	3,7
13411 Řídící prac.předškol.výchovy (kr.žáků se spec.vzděl.potřeb.)	2,8	135,7	0,1	38,6	26,0	4,1
13413 Řídící pracovníci v oblasti mimoškolní výchovy	0,3	139,8	0,2	34,5	25,2	2,0
1342 Řídící pracovníci v oblasti zdravotnictví	1,3	152,2	6,9	28,6	17,4	3,0
13422 Primáři v oblasti zdravotnictví	0,4	159,0	12,5	27,5	17,6	2,3
13424 Vrchní sestry v oblasti zdravotnictví	0,5	148,7	4,1	29,3	17,5	3,4
1343 Řídící pracovníci v oblasti péče o seniory	0,5	144,5	0,5	28,9	16,3	5,0
13431 Náměstci v oblasti péče o seniory	0,2	144,0	0,3	28,3	17,1	4,6
1344 Řídící pracovníci v sociální oblasti (kromě péče o seniory)	0,9	142,3	0,1	31,0	18,1	5,8
13441 Řídící pracovníci důchod., nemoc., sociálních a jiných dávek	0,6	142,6	0,1	30,2	16,5	6,6

**Měsíční odpracovaná a neodpracovaná doba
podle podskupin a kategorií zaměstnání CZ-ISCO**

podskupina zaměstnání / kategorie zaměstnání CZ-ISCO	počet zaměst. tis. osob	odpracovaná doba		neodpracovaná doba		
		celkem hod/měs	z toho přesčas hod/měs	celkem hod/měs	z toho	
					dovolená hod/měs	nemoc hod/měs
13442 Řídící pracovníci pobytových soc. služeb (kr.péče o seniory)	0,3	141,4	0,1	32,7	21,1	4,4
1345 Řídící pracovníci v oblasti vzdělávání	9,7	137,8	0,1	36,5	26,1	1,6
13451 Řídící pracovníci na ZŠ	6,1	137,8	0,1	36,5	26,2	1,6
13452 Řídící pracovníci na SŠ	1,9	137,5	0,1	36,9	26,2	1,5
1349 Řídící pracovníci knihoven, muzeí, práva a bezpečnosti apod.	3,0	137,0	1,3	31,6	18,9	3,6
13491 Řídící pracovníci knihoven, muzeí a v příbuzných oblastech	0,4	146,7	0,2	27,7	15,7	3,8
13492 Řídící pracovníci obrany, bezpečnosti státu, požární ochrany	1,8	134,7	1,9	32,8	19,8	4,1
13494 Řídící pracovníci v právní oblasti	0,2	141,6	0,1	29,9	17,1	2,9
1412 Řídící pracovníci v oblasti stravovacích služeb	0,2	145,4	0,4	29,4	16,3	3,9
1431 Řídící pracovníci kultury, vydavatelství, sportu, zábavy	0,4	147,4	0,6	27,3	15,1	3,5
1439 Řídící pracovníci CK, nemovitostí, osob., oprav. aj. služeb	0,3	145,7	0,9	29,4	15,6	5,2
2131 Biologové, botanici, zoologové a příbuzní specialisté	1,3	146,1	3,6	31,5	17,8	3,8
2132 Specialisté v zemědělství, lesnictví, rybářství a vod.hosp.	1,6	142,7	0,2	31,1	15,7	5,4
2133 Specialisté ochrany životního prostředí (kr.přům.ekologie)	1,8	142,8	0,1	31,3	15,9	4,7
2141 Specialisté v oblasti průmysl.inženýrství a příbuz.oblastech	1,3	141,6	0,3	33,0	15,9	5,5
2211 Praktičtí lékaři	1,4	162,3	19,4	29,8	16,4	4,3
22111 Praktičtí lékaři pro dospělé	1,1	161,3	20,0	30,9	16,4	4,5
2212 Lékaři specialisté	9,9	164,7	20,3	29,2	17,4	3,5
22121 Lékaři v interních oborech	1,7	162,0	17,2	28,8	17,3	3,8
22122 Lékaři v chirurgických oborech	1,1	171,0	25,1	27,7	16,9	2,9
22128 Lékaři bez atestace (kromě oborů praktického lékařství)	2,2	169,6	24,1	29,1	16,8	3,2
2221 Všeobecné sestry se specializací	12,3	145,3	8,2	30,7	17,0	7,0
22211 Staniční sestry (kromě sester v oblasti porodní asistence)	2,6	148,7	6,7	30,1	17,3	5,5
22212 Sestry pro intenzivní péči (vč. pediatrie a neonatologie)	2,8	146,7	11,3	30,3	17,0	7,3
22214 Sestry pro pediatrii	1,8	141,6	6,1	30,3	16,4	7,8
2263 Specialisté v oblasti ochrany veřejného zdraví	1,1	141,9	2,8	35,3	16,7	4,2
2320 Učitelé odb.předmětů, prakt.vyučování, odb.výcviku, lektori	12,5	133,1	0,1	41,5	25,9	4,1
23201 Učitelé odborných předmětů (kr. žáků se spec.vzděl.potřeb.)	6,9	133,2	0,1	41,3	26,0	3,5
23203 Učitelé odborného výcviku (kr. žáků se spec.vzděl.potřeb.)	4,6	132,6	0,1	42,2	26,1	5,0
2330 Učitelé SŠ (kr.odborných předmětů), konzervatořích, 2.st.ZŠ	44,4	132,8	0,1	41,8	26,2	3,8
23301 Učitelé všeobecně vzdělávacích předmětů na SŠ	16,7	133,0	0,1	41,7	26,2	3,3
23303 Učitelé na 2. stupni ZŠ	27,1	132,8	0,1	41,9	26,2	4,1
2341 Učitelé na 1. stupni ZŠ	25,9	132,7	0,1	41,8	26,1	4,4
23411 Učitelé na 1. stupni ZŠ (kr. v přípravných třídách ZŠ)	25,7	132,7	0,1	41,8	26,1	4,4
2342 Učitelé v oblasti předškolní výchovy	26,4	130,1	0,0	44,3	25,8	8,6
23526 Vychovatelé pro děti se speciálními vzdělávacími potřebami	3,0	132,5	1,0	42,4	25,9	8,9
2354 Lektori a učitelé hudby na ostatních školách	3,1	134,4	0,0	40,3	26,6	2,5
2355 Lektori a učitelé umění na ostatních školách	1,5	134,6	0,0	40,1	26,4	2,5
2359 Spec.pedagog.,vychovatelé (kr.spec.vzděl.potř.),ost.pedagog.	13,5	131,4	0,1	43,0	25,2	6,5
23591 Speciální pedagogové	1,5	130,7	0,0	43,9	25,1	6,4
23593 Vychovatelé (kr.vychovatelů pro osoby se spec.vzděl.potřeb.)	9,4	129,9	0,1	44,5	25,8	7,0
23594 Pedagogové volného času	1,6	137,7	0,5	37,1	24,5	4,5
2411 Specialisté v oblasti účetnictví	3,6	144,4	0,2	29,9	16,2	4,7

**Měsíční odpracovaná a neodpracovaná doba
podle podskupin a kategorií zaměstnání CZ-ISCO**

podskupina zaměstnání / kategorie zaměstnání CZ-ISCO	počet zaměst. tis. osob	odpracovaná doba		neodpracovaná doba		
		celkem hod/měs	z toho přesčas hod/měs	celkem hod/měs	z toho	
					dovolená hod/měs	nemoc hod/měs
24111 Hlavní účetní	1,7	146,6	0,3	27,6	16,0	4,2
24222 Specialisté v oblasti strategie a politiky organizací	15,1	139,0	0,2	35,2	16,5	5,3
24222 Spec. analytici, metodici v obl.politiky firem a veř.správy	2,8	139,1	0,1	33,5	16,5	7,3
24225 Specialisté v obl. hospodaření s majetkem státu a organizací	2,6	142,1	0,1	32,3	16,6	5,1
24227 Specialisté v obl. správy školství, kultury a zdravotnictví	1,6	144,1	0,3	30,2	16,2	4,1
24228 Specialisté v oblasti vnitřních věcí státu a region. rozvoje	1,6	143,9	0,2	31,4	16,7	3,6
2522 Systémoví administrátoři, správci počítačových sítí	1,8	144,0	0,8	30,7	16,7	4,3
2612 Asistenti soudců a příbuzní pracovníci	2,2	143,3	0,0	30,8	16,9	5,8
26123 Asistenti soudců	1,1	145,8	0,0	28,3	16,8	4,0
2619 Podnik.právnicki, právníci legislativci a os.spec.v obl.práva	3,3	141,4	0,1	32,9	16,1	5,3
26195 Podnikoví právníci	1,2	141,9	0,1	32,4	16,2	5,0
2621 Specialisté archiváři,kurátoři a správci památkových objektů	1,7	144,3	0,2	30,4	16,1	4,9
2634 Psychologové	1,5	134,0	0,2	40,8	22,5	6,2
2635 Specialisté v sociální oblasti	2,7	138,1	0,3	36,5	16,4	8,2
26351 Sociální prac.spec. a další spec.v soc. obl.ve veřejné správě	1,3	138,1	0,3	36,5	16,2	8,3
2652 Hudebníci, zpěváci a skladatelé	2,0	150,6	0,0	23,0	16,1	2,5
3112 Stavební technici	3,1	140,2	0,4	34,1	16,1	6,6
31124 Stavební technici přípravy a realizace investic, inženýringu	1,1	142,0	0,2	32,0	15,7	5,7
3118 Technici kartografové,zeměměřiči,pracovníci v příbuz.oborech	3,2	137,7	0,0	36,5	16,5	12,1
3119 Technici v ost.obor.(textil.,kožed',polygraf., dřev.apod)	2,7	141,2	2,3	32,5	16,1	8,1
31198 Technici bezp. práce, ochrany zdraví, racionalizace výroby	1,4	140,2	2,8	31,9	16,2	8,9
3211 Technici a asistenti pro obsluhu lékařských zařízení	1,4	150,7	13,7	34,4	18,9	6,8
32112 Radiologičtí asistenti	1,2	150,2	14,0	34,9	19,0	7,3
3212 Odborní laboranti, laboratorní asistenti v obl.zdravotnictví	2,9	146,0	8,5	34,6	18,4	7,0
32121 Zdravotní laboranti	2,8	146,0	8,8	34,7	18,3	7,0
3221 Všeobecné sestry bez specializace	20,1	140,8	5,9	31,8	16,4	9,0
32211 Všeobecné sestry bez specializace (kr.dětských sester)	19,5	140,9	5,9	31,8	16,5	9,0
3222 Porodní asistentky bez specializace	1,2	141,8	6,8	29,8	15,3	8,4
3255 Odborní pracovníci v oblasti rehabilitace	1,1	137,8	0,8	37,1	16,9	9,8
3256 Praktické sestry	2,7	140,9	6,7	31,5	16,2	9,3
3257 Asistenti ochrany veřejného zdraví	1,0	140,4	4,8	38,4	17,1	8,4
3258 Zdravotničtí záchranáři	3,1	150,4	14,5	27,6	18,0	5,2
3313 Odborní pracovníci účetnictví, ekonomiky, personalistiky	16,5	142,5	0,3	31,6	16,2	5,5
33131 Odborní účetní všeobecní	6,3	144,3	0,2	29,9	16,4	5,0
33132 Odborní účetní mzdoví	2,0	143,4	0,7	31,1	15,7	5,0
33133 Odborní účetní finanční a investiční	2,5	141,3	0,2	32,8	16,6	5,5
33137 Odborní pracovníci kalkulací, cen, nákladů a rozpočtů	1,3	139,6	0,2	33,3	15,9	7,2
33138 Odborní pracovníci v oblasti personalistiky, ekonomové práce	0,9	142,4	0,6	32,2	16,3	5,4
3333 Odborní pracovníci úřadů práce a pracovních agentur	2,6	135,7	0,0	34,8	16,7	10,3
3339 Obchod.,reklamační ref.,prac.propag.a reklamy,ost.zprostřed.	1,0	142,4	0,7	32,2	15,5	6,4
3341 Vedoucí v oblasti administrativních agend	3,3	142,3	0,1	31,8	16,0	5,9
3342 Odborní administrativní pracovníci v právní oblasti	2,7	138,8	0,1	35,3	16,7	9,2
3343 Odborní pracovníci v administrativě a správě organizace	30,7	138,7	0,4	35,2	16,5	7,0

**Měsíční odpracovaná a neodpracovaná doba
podle podskupin a kategorií zaměstnání CZ-ISCO**

podskupina zaměstnání / kategorie zaměstnání CZ-ISCO	počet zaměst. tis. osob	odpracovaná doba		neodpracovaná doba		
		celkem hod/měs	z toho přesčas hod/měs	celkem hod/měs	z toho	
					dovolená hod/měs	nemoc hod/měs
33431 Odborní asistenti v administrativě	6,7	140,0	0,3	34,1	16,2	6,7
33432 Odborní pracovníci hospodářské správy	6,2	138,2	0,4	35,3	17,0	6,8
33433 Odborní pracovníci organizace a řízení	2,8	140,6	0,2	33,8	15,0	6,3
33436 Odbor.prac.zahr.vztahů a služeb,vnitř.věcí státu a reg.rozvoje	3,1	135,5	1,0	36,9	17,3	8,9
33437 Odborní pracovníci správy školství, kultury a zdravotnictví	1,6	142,8	0,3	31,7	16,0	5,8
3351 Pracovníci Celní správy ČR	3,6	131,0	0,9	33,4	19,1	1,7
3352 Pracovníci veřejné správy v oblasti daní	11,5	115,5	0,0	58,5	16,5	8,6
3353 Pracovníci veřejné správy v oblasti sociálních, jiných dávek	9,1	137,4	0,1	36,0	16,4	11,7
3354 Pracovníci veřejné správy vydávající různá povolení	1,7	136,9	0,2	37,3	16,3	8,8
3355 Policejní inspektoři, komisaři a radové Policie ČR	38,9	132,6	3,1	33,8	20,3	6,9
33551 Inspektoři Policie ČR	17,0	134,7	3,4	32,1	19,7	8,1
33552 Vrchní inspektoři Policie ČR	9,0	132,1	2,8	33,9	20,3	6,7
33553 Komisaři Policie ČR	6,7	129,9	3,1	36,4	21,0	5,7
33554 Vrchní komisaři Policie ČR	4,5	130,0	3,1	36,4	20,9	5,6
33555 Radové Policie ČR	1,7	132,6	2,7	33,4	20,9	4,4
3359 Pracovníci veřejné správy v oblasti státních regulací j.n.	1,8	140,1	0,1	32,2	16,4	6,7
3411 Odborní pracovníci v právní obl.,bezpečnosti,příbuz.oborech	1,3	141,1	1,8	34,5	16,5	8,7
3412 Odborní pracovníci v sociální oblasti	7,8	137,5	0,3	35,9	16,4	8,8
34121 Sociální prac. a ost. odborní prac. v soc.obl. ve veřejné správě	3,6	135,9	0,2	37,0	16,3	9,0
34124 Sociální pracovníci péče o seniory (kr.péče o zdr.postiž.)	1,1	139,5	0,3	34,4	16,3	9,3
3511 Technici provozu ICT, technici programátoři	1,2	140,5	1,4	34,3	16,6	5,4
3513 Technici počítačových sítí a systémů	1,1	144,2	0,8	29,7	16,3	4,8
4110 Všeobecní administrativní pracovníci	10,9	140,4	0,4	33,9	16,3	7,4
4120 Sekretáři (všeobecní)	2,1	140,5	0,2	33,8	16,2	7,0
4131 Pracovníci pro zpracování textů, písaři	1,8	134,1	0,1	40,1	16,8	14,4
41312 Písaři	1,8	133,8	0,1	40,3	16,9	14,5
4132 Pracovníci pro zadávání dat	0,3	139,8	0,7	34,4	16,7	8,0
4223 Operátoři telefonních panelů	0,2	139,3	3,9	34,4	15,9	10,6
4225 Pracovníci v informačních kancelářích	0,5	140,2	0,5	34,6	15,2	8,2
4226 Recepční (kr.recepčních v hotelích, ubytovacích zařízeních)	0,4	139,7	2,1	33,0	15,7	7,9
4229 Pracovníci informačních služeb j.n.	0,2	141,2	0,8	34,4	15,8	8,5
4311 Úředníci v oblasti účetnictví	2,9	144,0	0,2	30,0	15,9	5,4
43111 Účetní všeobecní	2,1	144,4	0,2	29,6	15,8	5,3
43112 Účetní finanční a investiční	0,3	144,3	0,2	29,8	15,7	4,6
4312 Úředníci v oblasti statistiky, finančnictví a pojišťovnictví	0,7	138,2	0,1	35,9	16,6	8,7
43122 Úředníci v oblasti financí	0,2	142,2	0,2	32,3	16,4	5,5
4313 Mzdoví účetní	0,6	145,6	0,4	28,6	15,9	4,2
4321 Úředníci ve skladech	0,7	140,2	0,6	34,4	15,8	8,3
4323 Pracovníci v dopravě a přepravě	0,8	143,7	3,5	31,9	16,3	6,5
43233 Provozní technici v dopravě	0,3	140,3	1,7	33,8	16,7	8,6
4411 Knihovníci	4,0	141,8	0,3	32,4	15,0	7,2
4412 Pracovníci poštovního provozu (kromě úředníků na přepážkách)	0,3	138,8	0,3	34,9	16,2	9,9
4415 Pracovníci evidence dat a archivů	2,2	138,6	0,2	35,6	16,3	9,0

**Měsíční odpracovaná a neodpracovaná doba
podle podskupin a kategorií zaměstnání CZ-ISCO**

podskupina zaměstnání / kategorie zaměstnání CZ-ISCO	počet zaměst. tis. osob	odpracovaná doba		neodpracovaná doba		
		celkem hod/měs	z toho přesčas hod/měs	celkem hod/měs	z toho	
					dovolená hod/měs	nemoc hod/měs
4416 Personální referenti	1,0	144,3	0,8	30,7	16,0	5,2
4419 Úředníci správy škol.,kult.,zdravot.,vniř.věcí státu a ost.	10,8	139,7	0,2	34,8	15,2	7,2
44191 Úředníci vnitřních věcí státu a regionálního rozvoje	2,3	138,0	0,3	36,4	16,2	8,5
44192 Úředníci zahraničních vztahů a služeb	0,6	146,6	0,2	27,7	17,4	2,3
44193 Úředníci v oblasti správy školství, kultury a zdravotnictví	1,0	142,6	0,4	32,1	16,4	5,3
44194 Úředníci v oblasti správy průmyslu a dopravy	0,5	136,3	0,1	38,0	15,8	8,6
5120 Kuchaři (kromě šéfkuchařů), pomocní kuchaři	22,0	137,0	0,4	37,3	15,9	11,5
51201 Kuchaři (kromě šéfkuchařů)	16,9	137,4	0,4	36,9	16,0	11,3
51203 Pomocní kuchaři	5,1	135,8	0,4	38,6	15,7	12,4
5151 Vedoucí provozu stravovacích, ubytovacích a dalších zařízení	5,0	141,7	0,4	32,6	16,1	7,4
51511 Vedoucí provozu školních jídelen a menz	3,4	142,4	0,1	31,7	16,3	6,7
51512 Vedoucí provozu ubyt.,strav., pohostinství (kr.škol.jídelen)	0,9	138,7	0,9	35,9	16,6	8,8
5153 Správci objektů	9,7	142,0	0,5	32,6	16,1	8,5
5164 Chovatelé,ošetřovatelé zvířat v zařiz.pro chov,příbuz.prac.	0,7	140,9	1,8	34,1	16,1	9,9
5230 Pokladníci a prodavači vstupenek a jízdenek	1,0	135,8	0,9	38,3	15,6	8,2
52302 Pokladníci v organizacích	0,6	137,2	0,5	36,9	15,8	8,1
5312 Asistenti pedagogů	13,8	128,0	0,1	46,5	25,0	8,5
53121 Asistenti učitelů	8,7	127,3	0,0	47,4	25,4	8,1
53122 Asistenti vychovatelů	5,0	129,1	0,3	45,3	24,6	9,1
5321 Ošetřovatelé a prac. sociálních služeb v obl. pobytové péče	22,5	132,6	1,4	35,1	15,9	13,0
53211 Ošetřovatelé v oblasti pobytové péče	2,4	136,2	4,1	34,2	16,3	11,6
53212 Pracovníci přímé obslužné péče v oblasti pobytové péče	17,6	132,2	1,0	34,8	15,6	13,1
5322 Ošetřovatelé a prac.soc.slужeb v obl.ambul. služeb,dom. péče	2,5	136,7	1,2	37,1	16,2	14,1
53222 Prac.přímé obslužné péče ambul. služeb,pečovatelé dom.péče	1,8	136,2	1,3	37,9	16,1	15,0
5329 Sanitáři,laboratorní pracovníci,ost.prac.ve zdrav.a soc.obl.	13,0	140,5	6,7	33,7	16,7	10,9
53295 Sanitáři	9,7	139,5	5,9	34,6	16,4	11,6
53296 Řidiči vozidel zdravotnické záchranné služby	1,8	150,7	15,2	27,8	18,3	5,7
5411 Příslušníci HZS ČR,hasiči ostatních jednotek požární ochrany	9,1	134,2	2,1	31,3	18,5	5,9
54111 Příslušníci v jednotkách požární ochrany HZS ČR	6,9	134,6	1,9	30,4	18,5	5,9
54112 Příslušníci operačních středisek HZS ČR	0,6	132,7	1,5	32,1	19,3	5,9
5412 Policisté	8,0	136,7	2,8	33,0	15,6	9,7
54125 Strážníci	7,9	136,6	2,9	33,0	15,6	9,7
5413 Pracovníci vězeňské služby	7,0	132,4	5,1	35,9	18,6	8,5
5414 Pracovníci ostrahy a bezpečnostních agentur	2,8	141,5	4,4	32,0	15,1	9,8
54141 Vrátní	1,9	141,1	3,5	32,0	15,2	10,1
54142 Pracovníci ostrahy, strážní	0,7	143,1	6,7	31,3	14,8	8,3
6111 Pěstitelé zemědělských plodin	0,1	135,9	1,1	40,0	15,5	14,6
6113 Zahradníci a pěstitelé v zahradnických školkách	1,1	139,4	2,5	37,1	16,0	11,8
61131 Zahradníci pro pěstování zahradních rostlin	0,7	138,7	2,0	37,3	16,2	11,7
61132 Zahradníci krajináři	0,1	142,3	5,4	37,1	16,1	11,7
6121 Chovatelé hospodářských zvířat (kromě drůbeže)	0,2	148,0	8,4	35,5	15,4	15,2
61211 Chovatelé a ošetřovatelé koní	0,1	148,0	7,4	35,1	15,4	15,1
6210 Kvalifikovaní pracovníci v lesnictví a příbuzných oblastech	0,3	141,8	1,8	34,0	15,7	9,3

**Měsíční odpracovaná a neodpracovaná doba
podle podskupin a kategorií zaměstnání CZ-ISCO**

podskupina zaměstnání / kategorie zaměstnání CZ-ISCO	počet zaměst. tis. osob	odpracovaná doba		neodpracovaná doba		
		celkem hod/měs	z toho přesčas hod/měs	celkem hod/měs	z toho	
					dovolená hod/měs	nemoc hod/měs
62101 Kvalifikovaní pracovníci pro pěstění a ošetřování lesa	0,1	140,1	1,4	35,5	16,5	9,8
62102 Kvalifikovaní pracovníci pro těžbu dřeva	0,1	140,3	2,8	36,0	15,0	11,5
7112 Zedníci, kamnáři, dlaždiči a montéři suchých staveb	0,6	138,8	1,8	36,7	15,6	13,1
71121 Zedníci (kromě zedníků ohnivzdorného zdiva)	0,6	138,8	1,8	36,7	15,6	13,1
7115 Tesaři a stavební truhláři	0,1	138,9	2,6	37,8	16,0	12,6
71151 Tesaři	0,1	135,8	2,5	40,9	16,4	15,2
7119 Kvalifik.staveb.dělníci, staveb.údržbáři budov, montéři apod.	1,0	141,0	2,5	35,3	15,8	9,1
71191 Stavební údržbáři budov a inženýrských děl	0,3	137,4	1,3	37,4	15,1	9,5
71194 Stavební montéři (kromě montérů suchých staveb)	0,4	143,9	1,7	31,7	16,2	6,2
71195 Kvalifikovaní stavební dělníci hlavní stavební výroby	0,2	139,1	4,7	39,4	16,0	13,8
7126 Instalatéři, potrubáři, stavební zámečníci a stavební klempíři	0,5	141,8	3,8	35,7	16,0	10,4
71261 Stavební instalatéři	0,2	140,3	2,4	36,1	16,5	9,1
71263 Instalatéři vodovodů	0,1	140,3	4,1	37,6	15,1	14,8
71264 Instalatéři ústředního topení	0,1	142,3	5,6	36,2	15,9	10,1
71266 Stavební zámečníci	0,0	145,7	4,5	33,4	15,7	9,3
7131 Malíři (vč.stavebních lakýrníků a natěračů), tapetáři	0,1	144,0	3,1	32,8	16,3	8,5
71311 Malíři interiérů	0,1	145,4	3,3	31,5	16,0	7,6
7222 Nástrojáři a příbuzní pracovníci	2,1	142,7	2,2	33,0	15,5	9,7
72221 Nástrojáři	0,0	144,5	1,2	30,7	15,9	6,0
72222 Zámečníci strojů	0,1	141,3	4,5	37,5	16,6	10,8
72223 Provozní zámečníci, údržbáři	1,9	142,7	2,1	32,8	15,4	9,8
7231 Mechanici a opraváři motorových vozidel	0,7	137,7	1,9	37,4	17,0	9,1
72311 Mechanici a opraváři osobních automobilů	0,3	136,4	1,6	38,8	18,4	7,5
72312 Mechanici a opraváři nákladních automobilů	0,3	137,1	1,9	37,5	16,2	11,3
7233 Mechanici a opraváři zeměděl., průmysl. a j.strojů, zařízení	0,2	144,3	4,2	33,0	15,9	8,7
72334 Mechanici a opraváři zeměděl. a lesnických strojů a zařízení	0,0	142,6	3,3	34,6	15,8	12,1
7311 Výrobci, mechanici, opraváři přesných přístrojů a zařízení	0,1	146,6	8,9	34,7	15,9	9,3
73112 Výrobci, mechanici, opraváři měř., regul.zařízení (kr.elektro)	0,0	150,8	13,4	34,0	15,8	9,9
7317 Tradiční zpracovatelé dřeva, proutí a příbuzných materiálů	0,1	144,7	0,5	29,6	15,6	8,1
73172 Umělečtí truhláři a řezbáři	0,1	144,0	0,1	29,9	15,8	8,2
7319 Umělečtí kováři, zámečníci, kameníci, štukatéři apod.prac.	0,1	140,0	0,6	34,6	15,9	11,6
73191 Pracovníci zhotovující umělecké výrobky z kovů	0,1	138,7	0,5	35,6	15,4	13,3
7323 Pracovníci konečné úpravy tisku a vazačí knih	0,0	142,1	0,4	33,9	13,5	8,1
7411 Stavební a provozní elektrikáři	0,6	144,9	6,0	33,8	16,1	9,0
7412 Elektromechanici	0,5	138,9	2,9	36,7	16,2	10,4
74121 Elektromechanici elektrických zařízení (kr.v dopr.prostřed.)	0,1	138,9	2,2	36,5	15,5	9,8
74123 Provozní elektromechanici	0,3	139,0	3,2	36,8	16,5	10,7
7413 Montéři a opraváři elektrických vedení	0,0	148,8	3,8	29,3	13,4	6,5
7421 Mechanici a opraváři elektronických přístrojů	0,1	150,9	12,8	33,7	15,7	10,0
7522 Truhláři (kr.stavebních) a pracovníci v příbuzných oborech	0,2	137,4	1,7	37,8	14,6	13,5
7531 Krejčí, kožešníci a kloboučníci	0,3	138,5	0,1	35,7	16,2	11,1
75311 Krejčí	0,3	138,5	0,1	35,8	16,2	11,1
7533 Švadleny, šičky, vyšivači a pracovníci v příbuzných oborech	0,3	140,0	0,8	34,8	16,3	10,5

**Měsíční odpracovaná a neodpracovaná doba
podle podskupin a kategorií zaměstnání CZ-ISCO**

podskupina zaměstnání / kategorie zaměstnání CZ-ISCO	počet zaměst. tis. osob	odpracovaná doba		neodpracovaná doba		
		celkem hod/měs	z toho přesčas hod/měs	celkem hod/měs	z toho	
					dovolená hod/měs	nemoc hod/měs
8157 Obsluha strojů v prádelnách a čistírnách	1,2	138,0	0,8	36,4	15,5	12,4
8182 Obsluha parních turbín, kotlů a příbuzných zařízení	0,7	149,0	5,7	28,0	13,7	5,6
81822 Obsluha kotlů na vytápění, výměníků (kr.kotlů lodí, lokomotiv)	0,6	148,7	5,2	27,9	13,4	5,5
8189 Obsluha stacionárních strojů a zařízení j.n.	0,5	144,3	5,2	33,2	14,9	8,1
81891 Obsluha zařízení ve vodáren. a vodohospod.(vč.čistíren vody)	0,4	144,2	5,3	33,4	14,8	8,2
8322 Řidiči osobních a malých dodávkových automobilů, taxikáři	2,7	148,7	8,9	32,5	16,0	8,1
83221 Řidiči osobních a malých dodávkových automobilů	2,1	147,1	6,9	33,4	16,0	8,1
83223 Řidiči zdravotnické dopravní služby	0,6	154,4	16,2	29,2	15,7	8,1
8331 Řidiči autobusů, trolejbusů a tramvají	0,4	176,3	18,6	33,1	14,9	6,6
83311 Řidiči autobusů v městské hromadné dopravě	0,3	182,0	20,5	33,0	14,6	6,8
83312 Řidiči autobusů v dálkové přepravě osob	0,1	150,2	10,2	33,9	16,5	5,6
8332 Řidiči nákladních automobilů, tahačů a speciálních vozidel	5,0	140,9	4,7	35,2	15,9	11,5
83321 Řidiči nákladních automobilů (kromě tahačů)	3,7	140,0	4,8	35,7	16,1	11,7
83323 Řidiči popelářských vozů	0,1	145,5	4,2	33,1	13,8	11,5
83324 Řidiči silničních úklidových vozidel	0,4	143,4	3,6	34,1	14,9	11,0
8341 Řidiči a obsluha zemědělských a lesnických strojů	0,6	144,3	4,0	33,2	15,4	10,9
83411 Řidiči a obsluha zemědělských strojů	0,6	144,2	4,1	33,5	15,4	11,1
8342 Obsluha železničních, zemních a příbuzných strojů a zařízení	0,1	142,0	3,8	35,2	15,7	10,8
83422 Obsluha zemních a příbuzných strojů	0,1	142,7	3,8	34,7	15,8	11,0
8344 Obsluha vysokozdvížných a jiných vozíků a skladníci	0,5	139,6	2,4	36,7	16,4	8,4
83443 Skladníci, obsluha manipulačních vozíků	0,5	139,6	2,4	36,7	16,4	8,3
9112 Uklízeči a pomocníci v hotelích, admin., průmysl. a j. objektech	26,1	137,6	0,7	36,9	15,8	12,1
91121 Uklízeči a pomocníci v administrativních objektech	3,8	135,7	0,3	38,5	16,2	12,6
91122 Uklízeči a pomocníci ve zdravotnických, sociálních zařízeních	4,6	137,2	2,2	38,3	15,5	15,1
91123 Uklízeči a pomocníci v ubytovacích a vzdělávacích zařízeních	15,3	138,4	0,2	36,0	15,9	11,0
91127 Uklízeči prodejních prostor	0,4	136,2	0,7	38,6	15,4	13,6
9121 Pracovníci pro ruční praní a žehlení	0,5	138,4	0,3	35,4	15,7	11,4
9333 Pomocní manipulační pracovníci (kromě výroby)	1,1	140,6	2,8	36,1	15,6	12,3
93331 Pomocní skladníci	0,3	141,0	1,5	34,9	16,1	10,5
93333 Pomocní pracovníci obchodního provozu	0,3	139,4	3,8	38,2	15,2	15,4
9412 Pomocníci v kuchyni	1,3	135,9	1,5	39,6	15,4	13,3
9613 Uklízeči veřejných prostranství, čističi kanalizací	9,4	140,0	1,5	35,5	14,8	13,0
96131 Uklízeči veřejných prostranství	7,9	139,8	1,4	35,6	14,7	13,1
9622 Pomocní pracovníci údržby budov a souvisejících prostor	1,3	141,8	1,8	33,8	15,4	11,1



Technický popis

Dodatek – Technický popis šetření

Technický popis šetření přibližuje metodické postupy používané při zpracování platové sféry Informačního systému o průměrném výdělků (ISPV-PLS). Popis je rozdělen do čtyř hlavních kapitol: koncepce šetření, vstupní údaje, nejdůležitější sledované ukazatele a definice vybraných pojmů.

1. Koncepce šetření

Kapitola popisuje základní soubor šetření a strukturu statistického souboru.

1.1 Hrubý měsíční plat

Základním souborem ISPV-PLS je soubor ekonomických subjektů, definovaný registrem organizací RARIS informačního prezentačního systému ÚFIS spravovaným Ministerstvem financí. ÚFIS obsahuje informace z účetního a finančního výkaznictví organizačních složek státu, kapitol státního rozpočtu, státních příspěvkových organizací, státních fondů, územních samosprávných celků a jimi zřizovaných příspěvkových organizací v ČR (viz www.info.mfcr.cz/ufis). Ekonomické subjekty, které přísluší do platové sféry, odměňují platem podle zákoníku práce, zákona o státní službě, zákona o platu v rozpočtových organizacích, podle zákona o vojácích z povolání a zákona o služebním poměru příslušníků bezpečnostních sborů. Statistické šetření ISPV pro platovou sféru využívá dat Informačních systémů o platech a služebním příjmu provozovaných Ministerstvem financí (viz www.mfcr.cz/isp).

1.2. Struktura souboru ISPV-PLS

Statistické šetření ISPV-PLS pro platovou sféru za rok 2021 zahrnuje 13 505 ekonomických subjektů, které představují 738 tisíc pracovních úvazků (viz tabulka 1).

Soubor ISPV platové sféry	
Počet ekonomických subjektů	13 505
Počet úvazků	738 tisíc

Tabulka 1

Z hlediska odvětvové skladby (podle klasifikace CZ-NACE) představují platovou sféru ISPV-PLS zejména čtyři odvětví národního hospodářství České republiky: odvětví veřejné správy, odvětví vzdělávání, odvětví zdravotní a sociální péče a odvětví kulturní a zábavní činnosti. Z hlediska geografického zachycuje šetření ISPV-PLS celou Českou republiku. Následující tabulky ukazují strukturu souboru ISPV-PLS za rok 2021 z odvětvového a regionálního pohledu.

Odvětvová skladba výběrového souboru ISPV platové sféry

Kód CZ-NACE	Sekce	Počet ES
A	Zemědělství, lesnictví a rybnářství	13
B	Těžba a dobývání	0
C	Zpracovatelský průmysl	0
D	Výroba a rozvod elektřiny, plynu, tepla	0
E	Zásobování vodou, činnosti související s odpady	82
F	Stavebnictví	0
G	Obchod, opravy motorových vozidel	0
H	Doprava a skladování	22
I	Ubytování, stravování a pohostinství	149
J	Informační a komunikační činnosti	8
K	Peněžnictví a pojišťovnictví	0
L	Činnosti v oblasti nemovitostí	33
M	Profesní, vědecké a technické činnosti	36
N	Administrativní a podpůrné činnosti	19
O	Veřejná správa, obrana, sociální zabezpečení	3 948
P	Vzdělávání	7 633
Q	Zdravotní a sociální péče	894
R	Kulturní, zábavní a rekreační činnosti	643
S	Ostatní činnosti	25

Tabulka 2

Regionální skladba výběrového souboru ISPV platové sféry

Kód NUTS 3	Kraj	Počet ES
CZ010	Hlavní město Praha	978
CZ020	Středočeský	1 903
CZ031	Jihočeský	921
CZ032	Plzeňský	762
CZ041	Karlovarský	402
CZ042	Ústecký	1 019
CZ051	Liberecký	664
CZ052	Královéhradecký	836
CZ053	Pardubický	855
CZ063	Vysočina	791
CZ064	Jihomoravský	1 790
CZ071	Olomoucký	1 011
CZ072	Zlínský	917
CZ080	Moravskoslezský	1 255

Tabulka 3

2. Vstupní údaje

Kapitola popisuje specifika sběru dat pro šetření ISPV-PLS, nejdůležitější vstupní údaje, kvalitu údajů a používané klasifikace a číselníky.

2.1. Sběr dat

Vlastní sběr dat pro ISPV-PLS zabezpečuje Informační systém o platech.

ISPV-PLS přebírá kompletní soubor platové sféry, předzpracovaný pro účely Informačního systému o platech, a provádí na něm specifické kontroly.

2.2. Nejdůležitější vstupní údaje

Šetření ISPV-PLS monitoruje s pololetní periodicitou platovou úroveň a pracovní dobu jednotlivých zaměstnání podle klasifikace CZ-ISCO v České republice.

Hrubý plat je součtem platu za práci, náhrad platu a odměn za pracovní pohotovost, které jsou přímo sbíranými položkami. Šetření ISPV-PLS sleduje i strukturu hrubého měsíčního platu, tj. odměny, příplatky a náhrady.

Šetření ISPV-PLS dále sleduje pracovní dobu zaměstnanců. Vstupní věta o zaměstnanci obsahuje odpracovanou dobu za sledované období, a z ní počet přesčasových hodin. Odpracovaná doba u zaměstnanců odměňovaných měsíčním platem nezahrnuje dobu svátků v jinak pracovních dnech. Věta dále obsahuje celkovou neodpracovanou dobu za sledované období, z ní počet hodin nemoci a dovolené.

2.3. Kvalita údajů

Zjišťované charakteristiky podléhají nevýběrovým chybám, neboť se nejedná o výběrové šetření. Nevýběrové chyby bývají způsobeny především špatnou kvalitou dat předávaných respondenty (neúplné a chybné údaje) do Informačního systému o platu. Při zpracovávání údajů je jejich vliv snižován několikanásobnými kontrolními mechanismy a častými kontakty zpracovatele šetření s respondenty.

2.4. Klasifikace a číselníky

ISPV-PLS používá standardní statistické klasifikace a číselníky (podrobněji popsané na www.czso.cz). Použití platných statistických klasifikací je závazné jak pro orgán vykonávající státní statistickou službu, tak pro zpravodajské jednotky, které poskytují údaje pro statistické zjišťování. ISPV-PLS používá následující klasifikace a číselníky:

CZ-ISCO	Klasifikace zaměstnání; vydáno sdělením ČSÚ č. 206/2010 Sb. ze dne 16. června 2010 o zavedení Klasifikace zaměstnání CZ-ISCO. Poslední aktualizace byla provedena k 1. červenci 2022 sdělením ČSÚ č. 170/2022 Sb. ze dne 16. června 2022 o aktualizaci Klasifikace zaměstnání (CZ ISCO).
CZ-ICSE	Klasifikace postavení v zaměstnání; vydáno sdělením ČSÚ č. 494/2003 Sb. ze dne 18. prosince 2003 o vydání Klasifikace postavení v zaměstnání.
KKOV	Klasifikace kmenových oborů vzdělání; od 1. ledna 2009 převzalo MŠMT gesci za Klasifikaci kmenových oborů vzdělání (KKOV) jako resortní klasifikaci.
LAU 1	Číselník okresů; od 1. ledna 2008 je systém statistické klasifikace územních struktur v České republice rozdělen, v souladu se systémem Eurostatu, na dvě části: klasifikace CZ-NUTS a systém LAU (Local Administrative Units). Evropská klasifikace NUTS končí na úrovni NUTS 3 (v ČR kraje), nižší územní členění je v rámci EU jednotně řešeno systémem LAU (v ČR okresy, Praha se na úrovni LAU dále nečlení).
CZ-NACE	Klasifikace ekonomických činností (CZ-NACE); vydáno sdělením ČSÚ č. 244/2007 Sb. ze dne 18. září 2007 o zavedení Klasifikace ekonomických činností.
CZ-GEONOM	Klasifikace zemí; vydáno sdělením ČSÚ č. 487/2003 Sb. ze dne 18. prosince 2003 o vydání Klasifikace zemí. Poslední aktualizace byla provedena k 15. prosinci 2008 sdělením ČSÚ č. 429/2008 Sb. ze dne 26. listopadu 2008 o aktualizaci Klasifikace zemí a o ukončení zveřejňování aktualizací.

3. Nejdůležitější sledované ukazatele

Kapitola popisuje nejdůležitější sledované ukazatele, algoritmy jejich výpočtu a kritéria pro zahrnutí zaměstnanců do dalších výpočtů.

3.1. Hrubý měsíční plat

Hrubý plat je v ISPV-PLS definován jako součet platu za práci, náhrad platu a odměny za pracovní pohotovost za sledované období. **Hrubý měsíční plat** zaměstnance se vypočte podle vzorce:

$$HMP = \frac{PLAT + NAHRADY + POHOTOV}{MESPLAC_prep}$$

kde:

HMP	je hrubý měsíční plat zaměstnance,
PLAT	je plat za práci zaměstnance v kumulaci za sledované období (vstupní položka věty o zaměstnanci),
NAHRADY	jsou náhrady platu zaměstnance v kumulaci za sledované období (vstupní položka věty o zaměstnanci),
POHOTOV	je odměna za pracovní pohotovost zaměstnance v kumulaci za sledované období (vstupní položka věty o zaměstnanci),
MESPLAC_prep	je počet přepočtených placených měsíců zaměstnance, tj. počet měsíců, které zaměstnanec odpracoval nebo za které pobíral náhrady platu (vyjma náhrady za dobu dočasně pracovní neschopnosti).

Počet přepočtených placených měsíců MESPLAC_prep je roven počtu kalendářních měsíců (6 při 1. pololetí, 12 při celém roku) v případě, že zaměstnanec s plným pracovním úvazkem po celé sledované období pracoval nebo pobíral náhrady platu (s výjimkou náhrady za dobu dočasně pracovní neschopnosti). Pokud zaměstnanec byl v evidenčním stavu kratší dobu než sledované období, bude jeho počet placených měsíců zkrácen poměrem počtu pracovních dnů v evidenčním stavu a ve sledovaném období. Měl-li zaměstnanec sjednán kratší pracovní úvazek, bude jeho počet placených měsíců zkrácen poměrem kratšího a plného úvazku. Podobně se počet placených měsíců zkrátí, pokud zaměstnanec měl tzv. neplacenou absenci (např. neplacené volno, nemoc, ošetřování člena rodiny).

Při výpočtu charakteristik hrubého měsíčního platu (např. medián, průměr) za určitou skupinu zaměstnanců vstupuje každý zaměstnanec do výpočtu s váhou, odpovídající počtu jeho placených měsíců za sledované období (tzv. váha placené doby). Tedy zaměstnanec,

kteřý byl zaměstnán jen část období (nebo měl kratší úvazek, nebo byl nemocný), má menší vliv na výslednou charakteristiku. Vážený způsob výpočtu umožňuje korektní srovnání platové úrovně jednotlivých zaměstnání a srovnávání v čase.

Počet zaměstnanců je vypočten jako podíl součtu **přepočtených placených měsíců** za určitou skupinu zaměstnanců a počtu kalendářních měsíců ve sledovaném období (6 při 1. pololetí, 12 při celém roku).

Měsíční placená doba vyjadřuje počet placených hodin – součet hodin odpracovaných a hodin s náhradou platu (vyjma náhrady za dobu dočasné pracovní neschopnosti) za plně placený měsíc. Výpočet je konzistentní s výpočtem hrubého měsíčního platu.

Kritéria pro zahrnutí zaměstnance do výpočtů výše uvedených ukazatelů jsou následující:

- přepočtený počet placených měsíců zaměstnance je alespoň jeden měsíc,
- stanovená týdenní pracovní doba na dané pracovní místo je alespoň 30 hodin (dle doporučení Eurostatu).

Počet zaměstnanců a hrubá měsíční mzda/plat podle ISPV jsou rozdílné od údajů mzdové statistiky ČSÚ, neboť počet zaměstnanců přepočtený podle placených měsíců v rámci ISPV je nižší než přepočtený počet zaměstnanců z výkaznictví ČSÚ, a z toho důvodu je pak průměrná hrubá měsíční mzda/plat z šetření ISPV vyšší než hrubá měsíční mzda/plat podle ČSÚ. Počet zaměstnanců přepočtený podle placených měsíců na rozdíl od přepočteného počtu zaměstnanců uveřejňovaného ve mzdových šetřeních ČSÚ neobsahuje zaměstnance po dobu jejich neplacené absence (např. neplacené volno, nemoc, ošetřování člena rodiny), tj. po dobu, kdy zaměstnanci nedostávají náhrady, které jsou součástí hrubé mzdy. Navíc v ukazatelích ISPV nejsou zahrnuti zaměstnanci, kteří nesplňují výše uvedená kritéria pro zahrnutí zaměstnance do výpočtů. Koncept výpočtu hrubé měsíční mzdy/platu podle ISPV, který se používá mj. ve výdělkových šetřeních Eurostatu (viz šetření Structure of Earnings Survey), umožňuje provádět přesnější srovnání mezd/platů jednotlivých skupin zaměstnanců (a zejména jednotlivých zaměstnání) bez ovlivnění neplacenou absencí.

3.2. Měsíční odpracovaná a neodpracovaná doba

Měsíční odpracovaná doba zaměstnance se vypočte podle vzorce:

$$ODPRACD_{mes} = \frac{ODPRACD}{MESEVID_{prep}}$$

kde:

$ODPRACD_{mes}$ je měsíční odpracovaná doba zaměstnance,

ODPRACD	je odpracovaná doba zaměstnance v kumulaci za sledované období (vstupní položka věty o zaměstnanci),
MESEVID_prep	je počet přepočtených evidenčních měsíců zaměstnance, tj. počet měsíců, odpovídajících délce pracovního úvazku a délce pracovního poměru ve sledovaném období.

Počet přepočtených evidenčních měsíců MESEVID_prep je roven počtu kalendářních měsíců v případě, že zaměstnanec s plným pracovním úvazkem po celé sledované období byl v pracovním poměru a nebyl na mateřské či rodičovské dovolené. Pokud zaměstnanec byl v evidenčním stavu kratší dobu než sledované období, bude jeho počet evidenčních měsíců zkrácen poměrem počtu pracovních dnů v evidenčním stavu a ve sledovaném období. Měl-li zaměstnanec sjednán kratší pracovní úvazek, bude jeho počet evidenčních měsíců zkrácen poměrem kratšího a plného úvazku.

Průměrná měsíční odpracovaná doba za určitou skupinu zaměstnanců je vypočtena jako vážená charakteristika, v níž měsíční odpracovaná doba každého zaměstnance má váhu odpovídající počtu jeho evidenčních měsíců ve sledovaném období (tzv. váha evidenční doby). Tedy zaměstnanec, který byl zaměstnán jen část období (nebo měl kratší úvazek), má menší vliv na výsledný průměr. Vážený způsob výpočtu umožňuje korektní srovnání průměrné odpracované doby podle jednotlivých zaměstnání a v jednotlivých letech.

Obdobně jako odpracovaná doba se počítají měsíční neodpracovaná doba a průměrné měsíční údaje o přesčasu, dovolené a nemoci.

Počet zaměstnanců je vypočten jako podíl součtu **přepočtených evidenčních měsíců** za určitou skupinu zaměstnanců a počtu kalendářních měsíců ve sledovaném období (6 při 1. pololetí, 12 při celém roku).

Kritéria pro zahrnutí zaměstnance do výpočtů výše uvedených ukazatelů jsou stejná jako u platových sestav:

- přepočtený počet placených měsíců zaměstnance je alespoň jeden měsíc,
- stanovená týdenní pracovní doba na dané pracovní místo je alespoň 30 hodin (dle doporučení Eurostatu).

4. Definice vybraných pojmů

Ekonomický subjekt	Ekonomický subjekt je právnický subjekt nebo fyzická osoba s postavením podnikatele, zapsaná do registru ekonomických subjektů ČSÚ. Každému ekonomickému subjektu se přiděluje identifikační číslo (IČO).
Organizační jednotka	Z hlediska výdělkové statistiky ISPV se dělí ekonomické subjekty na organizační jednotky podle okresu, ve kterém jednotky působí. Organizační jednotku tvoří všechny útvary ekonomického subjektu, které působí ve stejném okrese.
Zpravodajská jednotka	Zpravodajskou jednotkou je právnická osoba, organizační složka státu nebo fyzická osoba, od nichž se požaduje poskytnutí údajů ve statistickém zjišťování podle zákona č. 89/1995 Sb., o státní statistické službě ve znění pozdějších předpisů.
Sledované období	Sledované období je období od začátku roku do konce čtvrtletí, ve kterém se statistické zjišťování provádí.
Mzdová sféra	Do mzdové sféry patří subjekty, které odměňují mzdou podle § 109, odst. 2 zákona č. 262/2006 Sb., zákoníku práce, ve znění pozdějších předpisů.
Platová sféra	Do platové sféry patří subjekty, které odměňují platem podle zákona č. 262/2006 Sb., zákoníku práce, podle zákona č. 234/2014 Sb., o státní službě, podle zákona č. 221/1999 Sb., o vojácích z povolání a podle zákona č. 361/2003 Sb., o služebním příjmu pro příslušníky bezpečnostních sborů, ve znění pozdějších předpisů.
Soubor ISPV-PLS	Souborem ISPV platové sféry je soubor ekonomických subjektů definovaný v ÚFIS registrem organizací RARIS (viz www.info.mfcr.cz/ufis).