

Informace o vyplacených dávkách v rezortu MPSV ČR
v červnu 2022

Obsah:

1) Dávky důchodového pojištění	2
2) Dávky nemocenského pojištění	3
3) Podpory v nezaměstnanosti	5
4) Nepojistné sociální dávky	6
5) Souhrnný přehled vývoje výdajů na sociální dávky	12
6) Pojistné na sociální zabezpečení a příspěvek na státní politiku zaměstnanosti	13

1) Dávky důchodového pojištění

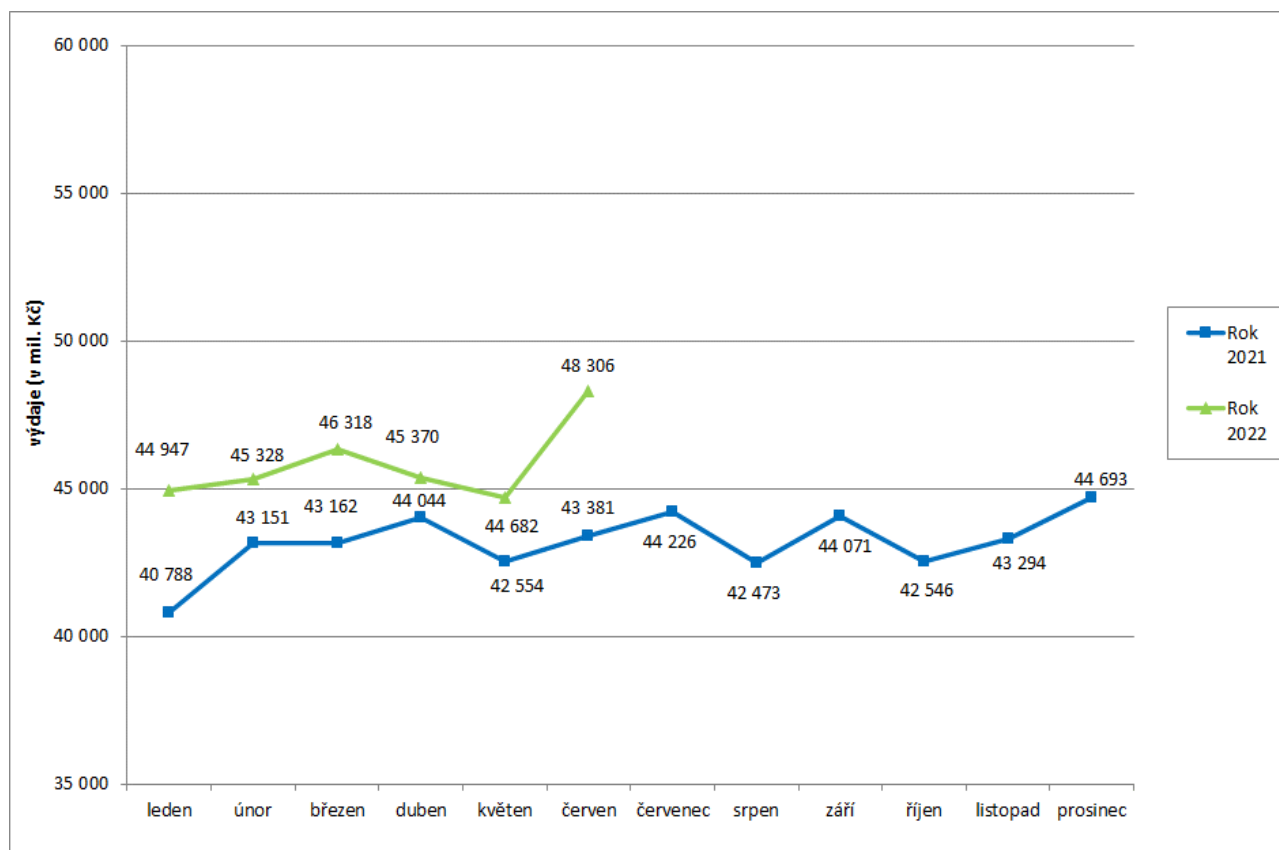
- **Výdaje na důchody** dosáhly v **červnu 2022** podle údajů ČSSZ úrovně cca **48,3 mld. Kč**, za leden až červen 2022 se jednalo o cca 275,0 mld. Kč.
- Výdaje na **valorizaci důchodů** (proběhla v lednu 2022) činily **za červen 2022** cca **4 937,0 mil. Kč**, od počátku roku 2022 cca **16 217,7 mil. Kč**

Tabulka 1.1: Vývoj výdajů na dávky důchodového pojištění

Výdaje v rámci dávkového systému		Běžný měsíc											Celkové výdaje za rok		
		leden	únor	březen	duben	květen	červen	červenec	srpen	září	říjen	listopad		prosinec	
Rok 2022 (v mil. Kč)		44 947	45 328	46 318	45 370	44 682	48 306								x
Rok 2021 (v mil. Kč)		40 788	43 151	43 162	44 044	42 554	43 381	44 226	42 473	44 071	42 546	43 294	44 693		518 384
Rozdíl	v mil. Kč	4 159	2 177	3 157	1 326	2 127	4 925								
	v %	10,2	5,0	7,3	3,0	5,0	11,4								

Zdroj: ČSSZ

Graf 1.1: Vývoj výdajů na dávky důchodového pojištění



Tabulka 1.2: Vývoj počtu důchodců a vyplacených důchodů podle druhu důchodu

Druh důchodu	Počet důchodců (v tis.)		Meziroční index v %	Počet vypl. důchodů (v tis.)		Meziroční index v %
	červen 2021	červen 2022		červen 2021	červen 2022	
Starobní	2 378,1	2 363,4	99,4	2 456,4	2 443,6	99,5
Invalidní	414,3	412,4	99,6	424,6	422,6	99,5
<i>III. stupeň</i>	164,2	159,8	97,4	167,3	162,8	97,3
<i>II. stupeň</i>	76,8	77,3	100,7	79,6	80,0	100,6
<i>I. stupeň</i>	173,3	175,3	101,1	177,7	179,7	101,1
Vdovský*	20,4	20,2	99,1	532,2	530,9	99,8
Vdovecký*	5,0	5,0	99,7	97,7	99,0	101,3
Sirotčí	40,2	41,5	103,0	41,8	43,1	103,2
CELKEM	2 858,0	2 842,5	99,5	3 552,6	3 539,1	99,6

Zdroj: ČSSZ

* ve sloupcích „Počet důchodců“ jsou uvedeni pouze příjemci sólo vyplácených důchodů

Pozn.: ukazatel „Počet důchodců“ zahrnuje důchodce v ČR, ukazatel „Počet vypl. důchodů“ zahrnuje rovněž výplaty do ciziny.

Tabulka 1.3: Vývoj výdajů na důchody podle druhu důchodu

Druh důchodu	Vyplaceno v období (mil. Kč)*		Meziroční index v %	Vyplaceno od počátku roku (mil. Kč)*		Meziroční index v %
	červen 2021	červen 2022		2021	2022	
Starobní	36 149,4	40 376,2	111,7	214 557,0	229 465,8	106,9
Invalidní	4 440,8	4 900,8	110,4	26 190,1	28 294,7	108,0
<i>III. stupeň</i>	2 311,6	2 497,9	108,1	13 706,8	14 383,0	104,9
<i>II. stupeň</i>	725,0	814,6	112,4	4 248,0	4 703,7	110,7
<i>I. stupeň</i>	1 404,2	1 588,3	113,1	8 235,3	9 208,1	111,8
Vdovský	2 133,7	2 307,3	108,1	12 417,0	13 051,8	105,1
Vdovecký	286,3	310,7	108,5	1 652,2	1 762,3	106,7
Sirotčí	360,0	409,7	113,8	2 072,8	2 367,3	114,2
CELKEM	43 370,2	48 304,7	111,4	256 889,1	274 941,9	107,0
Jednorázový příspěvek důchodci**	0,0	0,0		0,1	0,0	
Jednorázový příspěvek důchodci***	10,9	1,0		191,0	8,7	
CELKEM výdaje na důchody	43 381,1	48 305,7	111,4	257 080,1	274 950,5	107,0

Zdroj: ČSSZ

* bez záloh poštám

** podle zákona č. 381/2015 Sb., o jednorázovém příspěvku důchodci

*** na základě ust. § 2 zák. č. 469/2020 Sb., o jednorázovém příspěvku důchodci, v platném znění, přiznán mimořádný jednorázový příspěvek k důchodu ve výši 5 000,- Kč

2) Dávky nemocenského pojištění

- **Výdaje na dávky nemocenského pojištění činily v červnu 2022 cca 4,0 mld. Kč.** Při meziročním porovnání se jedná o pokles o cca 308,7 mil. Kč, tj. o 7,1 %, Za leden až červen 2022 se jednalo o cca 25,4 mld. Kč.
- Výdaje na nemocenské za červen 2022 se meziročně snížily o 1,0 % na 2 827,5 mil. Kč, počet proplacených dnů nemocenského se za červen 2022 meziročně snížil o 0,3 mil.

(tj. o 6,0 %) na 4,85 mil. dnů. Průměrné denní nemocenské se zvýšilo meziročně o 5,4 % na 583 Kč.

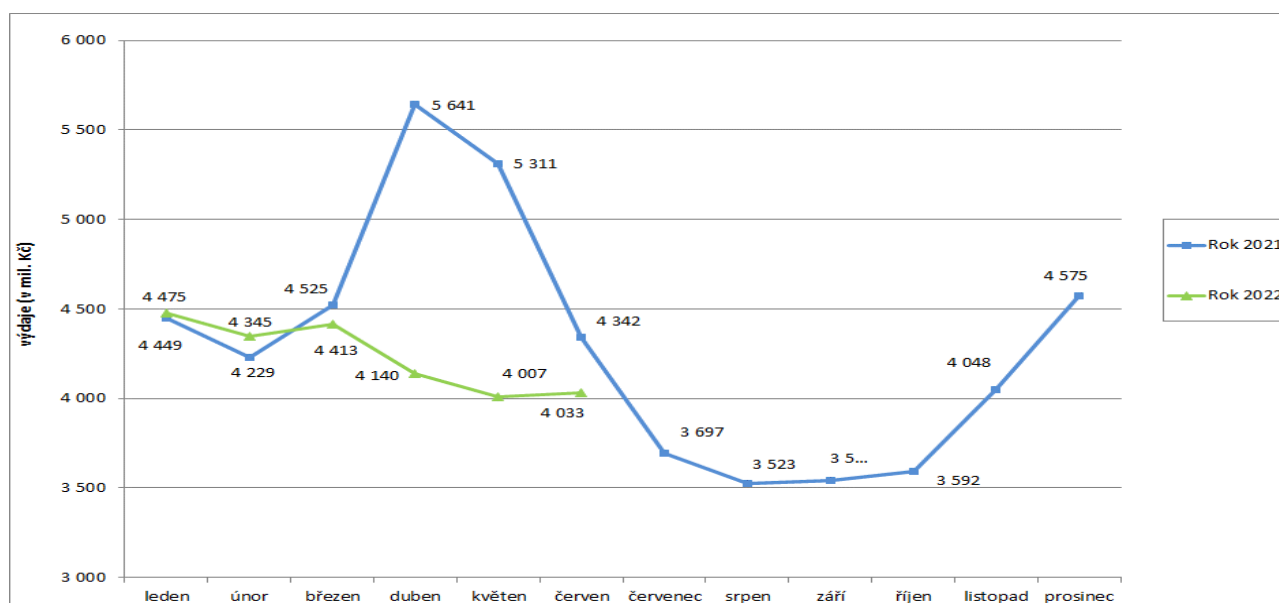
- Výdaje na **ošetřovné** dosáhly v červnu 2022 výše **198,9 mil. Kč** a oproti předchozímu měsíci byly o 57,4 mil. Kč nižší. Ve srovnání s červnem minulého roku se snížily o 297,3 mil. Kč.

Tabulka 2.1: Vývoj výdajů na dávky nemocenského pojištění

Výdaje v rámci dávkového systému		Běžný měsíc											Celkové výdaje za rok	
		leden	únor	březen	duben	květen	červen	červenec	srpen	září	říjen	listopad		prosinec
Rok 2022 (v mil. Kč)		4 475	4 345	4 413	4 140	4 007	4 033							x
Rok 2021 (v mil. Kč)		4 449	4 229	4 525	5 641	5 311	4 342	3 697	3 523	3 542	3 592	4 048	4 575	51 472
Rozdíl	v mil. Kč	26	116	-112	-1 501	-1 304	-309							
	v %	0,6	2,7	-2,5	-26,6	-24,6	-7,1							

Zdroj: ČNB

Graf 2.1: Vývoj výdajů na dávky nemocenského pojištění



Tabulka 2.2: Výdaje na dávky nemocenského pojištění podle druhu dávky

Dávka nemocenského pojištění	Vyplaceno v období (mil. Kč)		Meziroční index v %	Vyplaceno od počátku roku (mil. Kč)		Meziroční index v %
	červen 2021	červen 2022		2021	2022	
Nemocenské	2 854,7	2 827,5	99,0	18 388,4	17 653,7	96,0
Ošetřovné	496,2	198,9	40,1	4 473,8	1 813,5	40,5
Vyrovňovací příspěvek v těhotenství a mateřství	0,6	0,8	126,7	2,6	4,2	162,0
Peněžitá pomoc v mateřství	951,7	932,1	97,9	5 416,4	5 552,3	102,5
Otcovská poporodní péče	25,2	54,4	216,2	138,3	284,8	205,9
Dlouhodobé ošetřovné	13,8	19,7	142,8	77,2	104,6	135,5
CELKEM	4 342,1	4 033,4	92,9	28 496,7	25 413,1	89,2

Zdroj: ČSSZ

3) Podpory v nezaměstnanosti

- V červnu 2022 dosáhly výdaje související s podporou v nezaměstnanosti **746,9 mil. Kč**, za leden až červen se jednalo o 5 059,5 mil. Kč.
- Podíl nezaměstnaných osob v červnu 2022 poklesl oproti květnu 2022 o 0,1 p. b. na 3,1 %, oproti květnu minulého roku poklesl o 0,6 p. b. (květen 2021 – 3,7 %).
- Počet uchazečů o zaměstnání, kteří měli ke konci června 2022 nárok na podporu v nezaměstnanosti (ukazatel, který významně ovlivňuje výši vynaložených prostředků na podpory v nezaměstnanosti), dosáhl cca 70,8 tis., tj. 30,6 % z celkového počtu 231,3 tis. osob vedených k 30. 6. 2022 v evidenci Úřadu práce ČR.

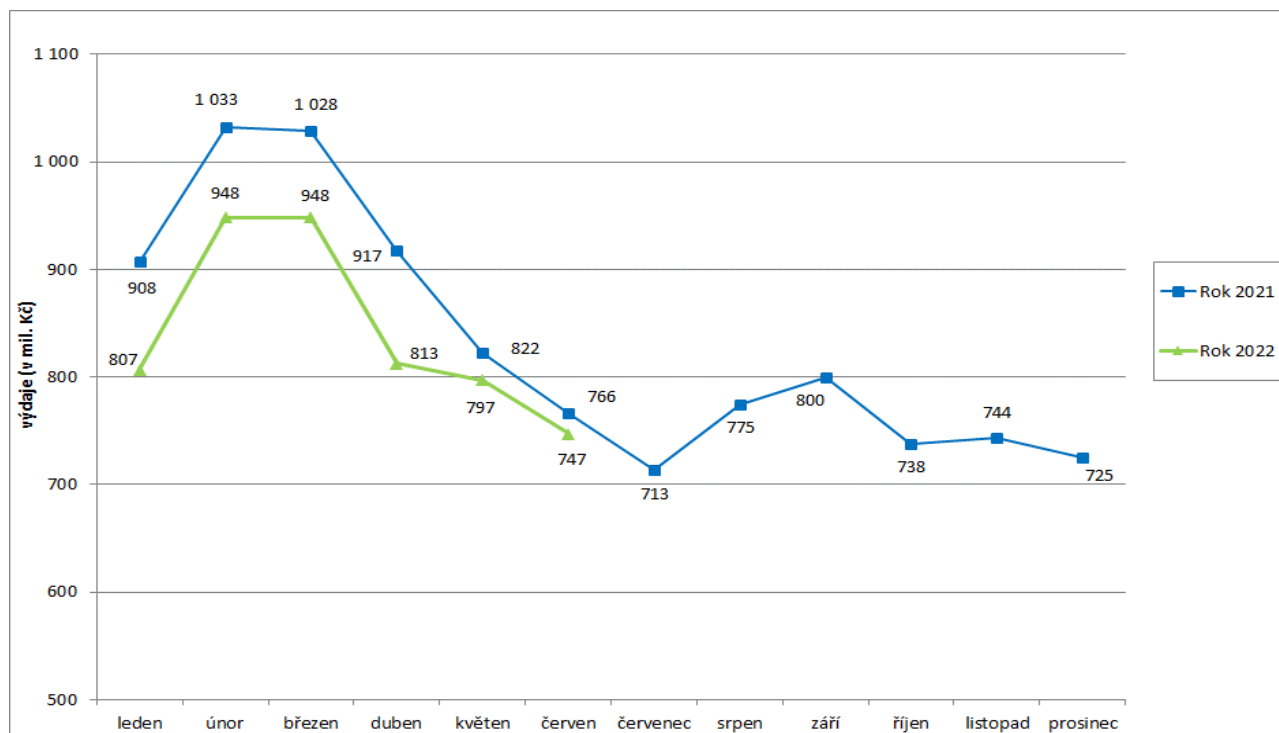
Tabulka 3.1: Vývoj výdajů na podpory v nezaměstnanosti

Výdaje v rámci dávkového systému		Běžný měsíc											Celkové výdaje za rok	
		leden	únor	březen	duben	květen	červen	červenec	srpen	září	říjen	listopad		prosinec
Rok 2022 (v mil. Kč)		807	948	948	813	797	747							x
Rok 2021 (v mil. Kč)		908	1 033	1 028	917	822	766	713	775	800	738	744	725	9 970
Rozdíl	v mil. Kč	-101	-85	-80	-105	-26	-19							
	v %	-11,1	-8,2	-7,8	-11,4	-3,1	-2,5							

Zdroj: ČNB

Pozn.: zahrnuje podpory v nezaměstnanosti, podpory při rekvalifikaci ZP v pracovní rehabilitaci, kompenzace odbytného, odchodného a odstupného, refundace podpor v nezaměstnanosti do zahraničí, naopak nezahrnuje poštovné, bankovní a nákup ostatních služeb

Graf 3.1: Vývoj výdajů na podpory v nezaměstnanosti



4) Nepojistné sociální dávky

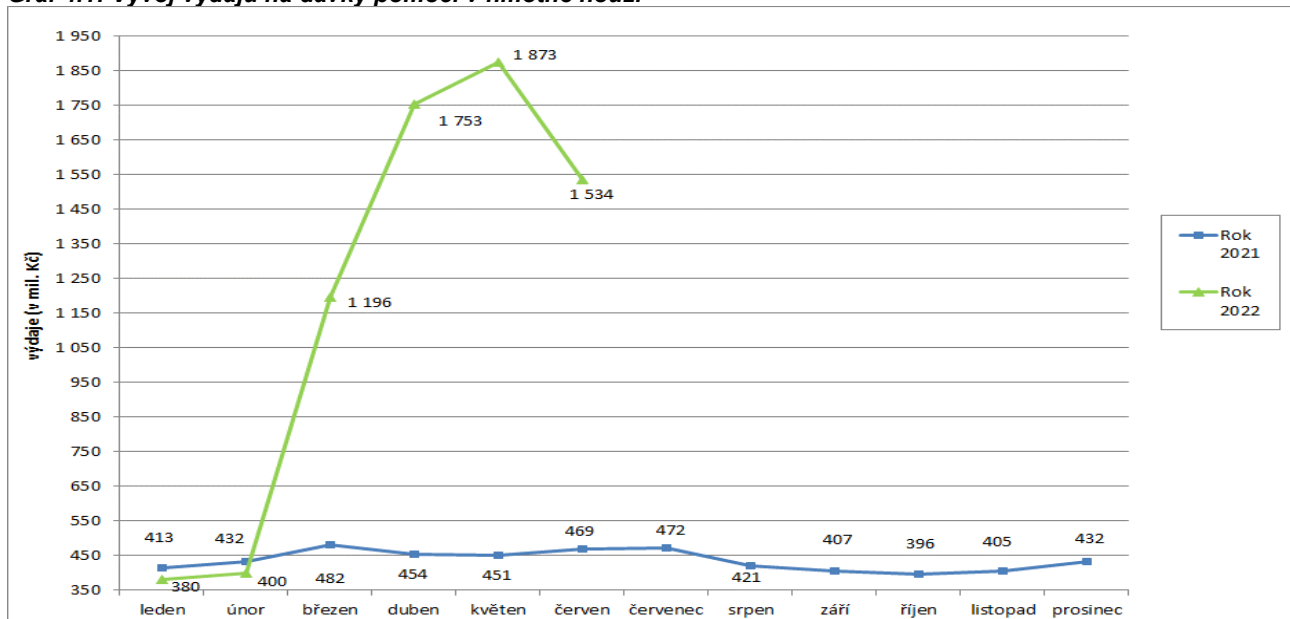
- **Výdaje na dávky pomoci v hmotné nouzi** činily v červnu 2022 cca **1 534,0 mil. Kč**, za leden až červen 2022 se jednalo o 7 136,6 mil. Kč. Výrazný nárůst výdajů v červnu 2022 byl způsoben poskytnutím humanitární dávky občanům Ukrajiny (cca 1 097,6 mil. Kč). Jedná se o dávku, která je z hlediska odvětvového třídění rozpočtové skladby zahrnuta do pododdílu 417 – dávky pomoci v hmotné nouzi.
- Výdaje na **dávky pro osoby se zdravotním postižením** dosáhly v červnu 2022 cca **231,3 mil. Kč**, za leden až červen 2022 se jednalo o 1 290,9 mil. Kč.
- Na **příspěvek na péči** bylo v červnu 2022 vynaloženo cca **3 046,7 mil. Kč**, za leden až červen 2022 se jednalo o 18 069,3 mil. Kč.
- **Výdaje na dávky státní sociální podpory, dávky pěstounské péče a náhradní výživné** dosáhly v **červnu 2022** cca **4,2 mld. Kč**, za leden až červen se jednalo o cca **24,2 mld. Kč** (meziročně o 0,289 mld. Kč méně).
- V systému dávek **státní sociální podpory** byl v červnu 2022 zaznamenán meziroční nárůst výdajů o cca 71,4 mil. Kč (o 1,9 %) na **3,85 mld. Kč**.
- Na **dávky pěstounské péče** bylo v červnu 2022 vynaloženo **341,3 mil. Kč**, tj. meziročně o cca 3,6 mil. Kč (o 1,0 %) méně.
- **Dávka náhradního výživného** byla zavedena od 1. 7. 2021. Na tuto dávku bylo v červnu 2022 vyplaceno cca 13,3 mil. Kč.

Tabulka 4.1: Vývoj výdajů na dávky pomoci v hmotné nouzi

Výdaje v rámci dávkového systému		Běžný měsíc											Celkové výdaje za rok	
		leden	únor	březen	duben	květen	červen	červenec	srpen	září	říjen	listopad		prosinec
Rok 2022 (v mil. Kč)		380	400	1 196	1 753	1 873	1 534							x
Rok 2021 (v mil. Kč)		413	432	482	454	451	469	472	421	407	396	405	432	5 233
Rozdíl	v mil. Kč	-33	-32	714	1 299	1 423	1 065							
	v %	-8,0	-7,4	148,0	286,4	315,6	226,9							

Zdroj: MPSV (JVM)

Graf 4.1: Vývoj výdajů na dávky pomoci v hmotné nouzi



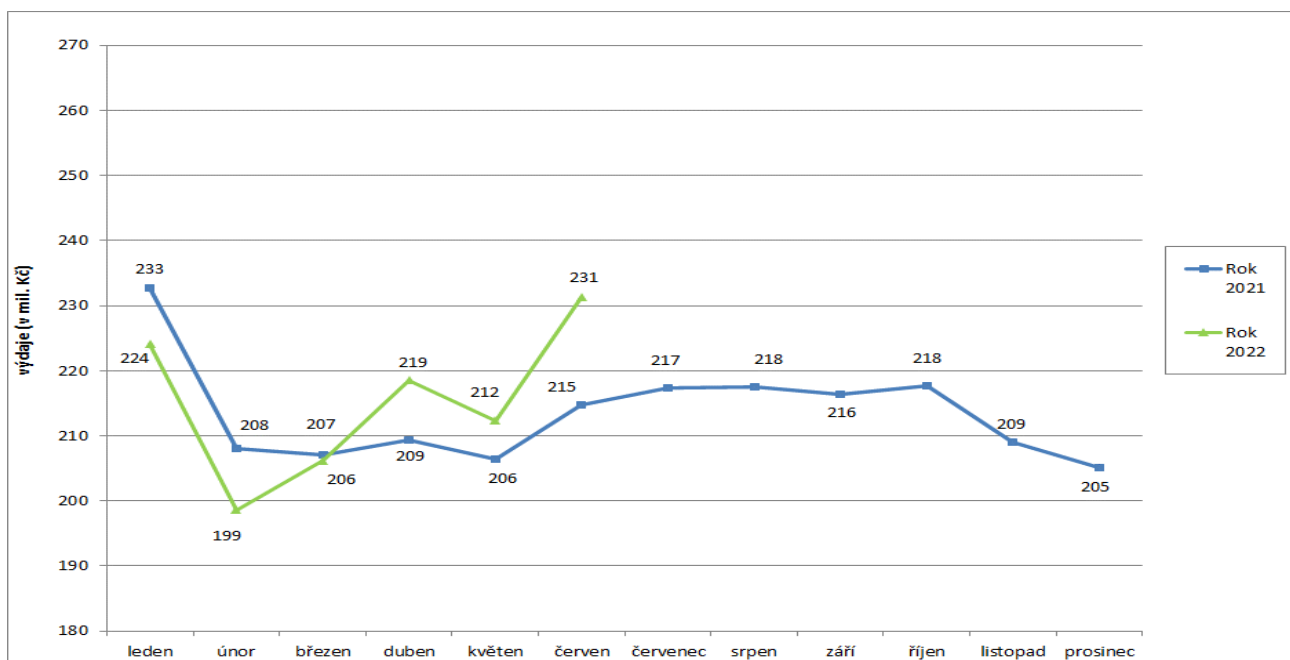
Pozn.: zvýšení výdajů na dávky hmotné nouze od března 2022 je způsobeno zejména poskytnutím humanitární dávky občanům Ukrajiny

Tabulka 4.2: Vývoj výdajů na dávky pro osoby se zdravotním postižením

Výdaje v rámci dávkového systému		Běžný měsíc											Celkové výdaje za rok		
		leden	únor	březen	duben	květen	červen	červenec	srpen	září	říjen	listopad		prosinec	
Rok 2022 (v mil. Kč)		224	199	206	219	212	231								x
Rok 2021 (v mil. Kč)		233	208	207	209	206	215	217	218	216	218	209	205		2 561
Rozdíl	v mil. Kč	-9	-10	-1	9	6	17								
	v %	-3,7	-4,6	-0,4	4,3	2,9	7,7								

Zdroj: MPSV (JVM)

Graf 4.2: Výdaje na dávky pro osoby se zdravotním postižením

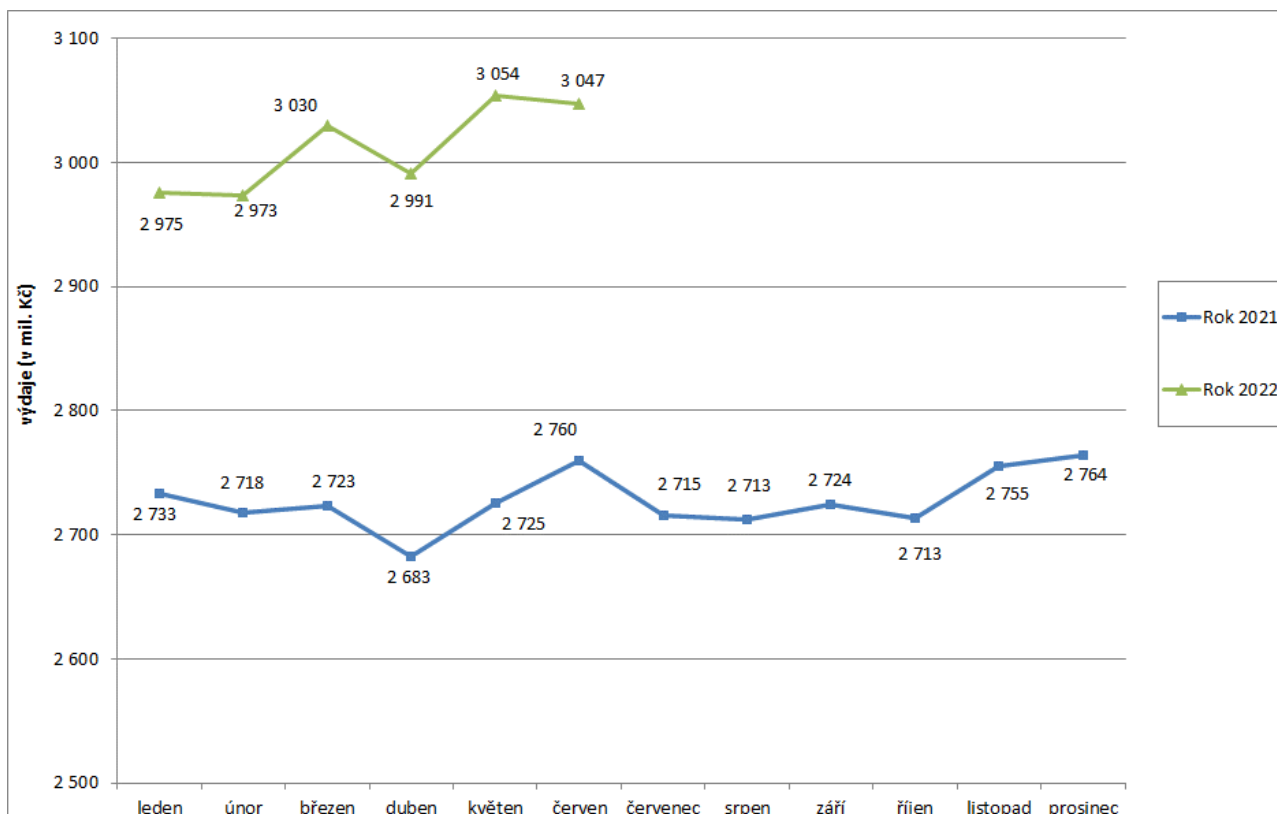


Tabulka 4.3: Vývoj výdajů na příspěvek na péči

Výdaje v rámci dávkového systému		Běžný měsíc											Celkové výdaje za rok	
		leden	únor	březen	duben	květen	červen	červenec	srpen	září	říjen	listopad		prosinec
Rok 2022 (v mil. Kč)		2 975	2 973	3 030	2 991	3 054	3 047							x
Rok 2021 (v mil. Kč)		2 733	2 718	2 723	2 683	2 725	2 760	2 715	2 713	2 724	2 713	2 755	2 764	32 726
Rozdíl	v mil. Kč	242	255	306	308	329	287							
	v %	8,9	9,4	11,3	11,5	12,1	10,4							

Zdroj: MPSV (JVM)

Graf 4.3: Výdaje na příspěvek na péči



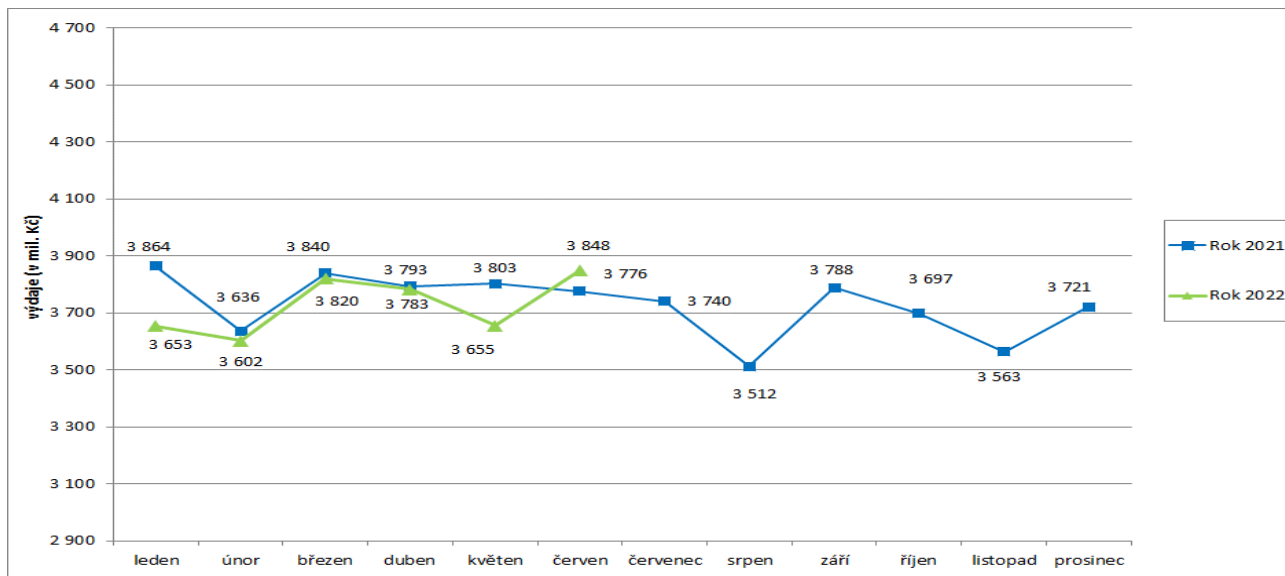
Pozn.: meziroční nárůst výdajů v roce 2022 souvisel zejména se zvýšením částek příspěvku na péči ve III. a IV. stupni závislosti osobám v příslušných pobytových sociálních službách a současně s růstem počtu vyplacených dávek v uvedených stupních závislosti.

Tabulka 4.4: Vývoj výdajů na dávky státní sociální podpory

Výdaje v rámci dávkového systému		Běžný měsíc											Celkové výdaje za rok	
		leden	únor	březen	duben	květen	červen	červenec	srpen	září	říjen	listopad		prosinec
Rok 2022 (v mil. Kč)		3 653	3 602	3 820	3 783	3 655	3 848							x
Rok 2021 (v mil. Kč)		3 864	3 636	3 840	3 793	3 803	3 776	3 740	3 512	3 788	3 697	3 563	3 721	44 732
Rozdíl	v mil. Kč	-211	-34	-20	-10	-148	71							
	v %	-5,4	-0,9	-0,5	-0,3	-3,9	1,9							

Zdroj: MPSV (OKstat)

Graf 4.4: Výdaje na dávky státní sociální podpory

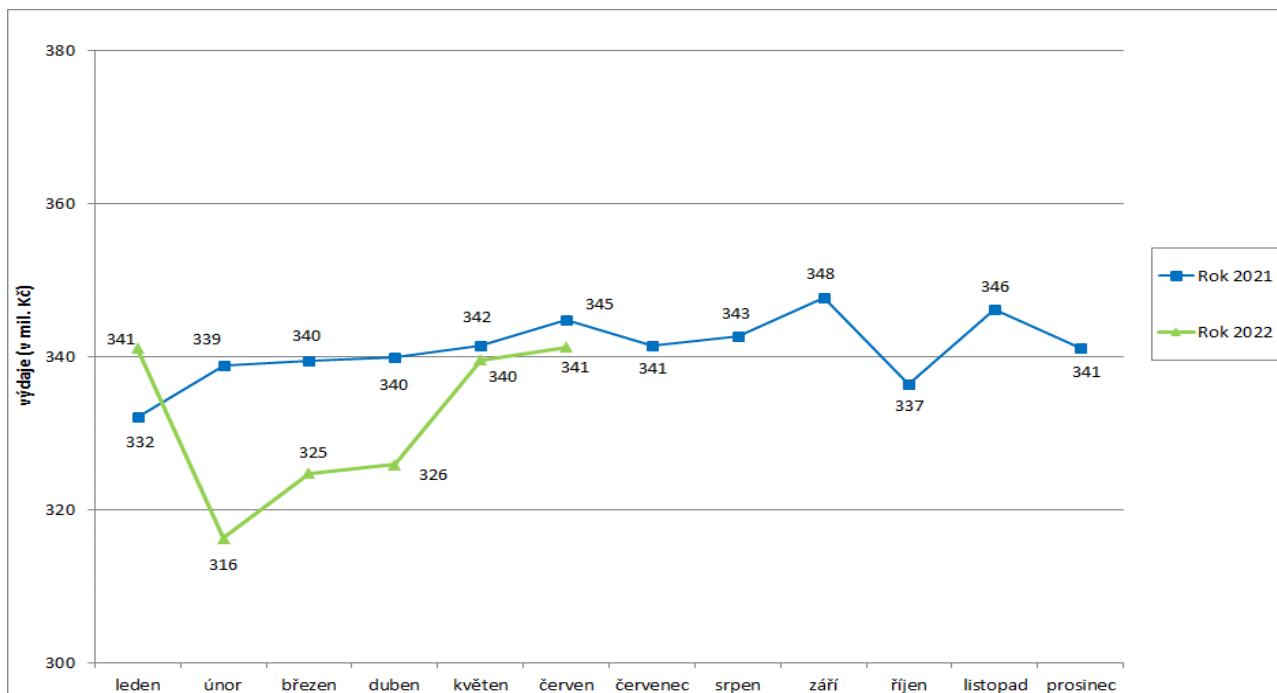


Tabulka 4.5: Vývoj výdajů na dávky péstounské péče

Výdaje v rámci dávkového systému		Běžný měsíc											Celkové výdaje za rok		
		leden	únor	březen	duben	květen	červen	červenec	srpen	září	říjen	listopad		prosinec	
Rok 2022 (v mil. Kč)		341	316	325	326	340	341								x
Rok 2021 (v mil. Kč)		332	339	340	340	342	345	341	343	348	337	346	341		4 093
Rozdíl	v mil. Kč	9	-23	-15	-14	-2	-4								
	v %	2,7	-6,7	-4,3	-4,1	-0,6	-1,0								

Zdroj: MPSV (OKStat)

Graf 4.5: Výdaje na dávky péstounské péče

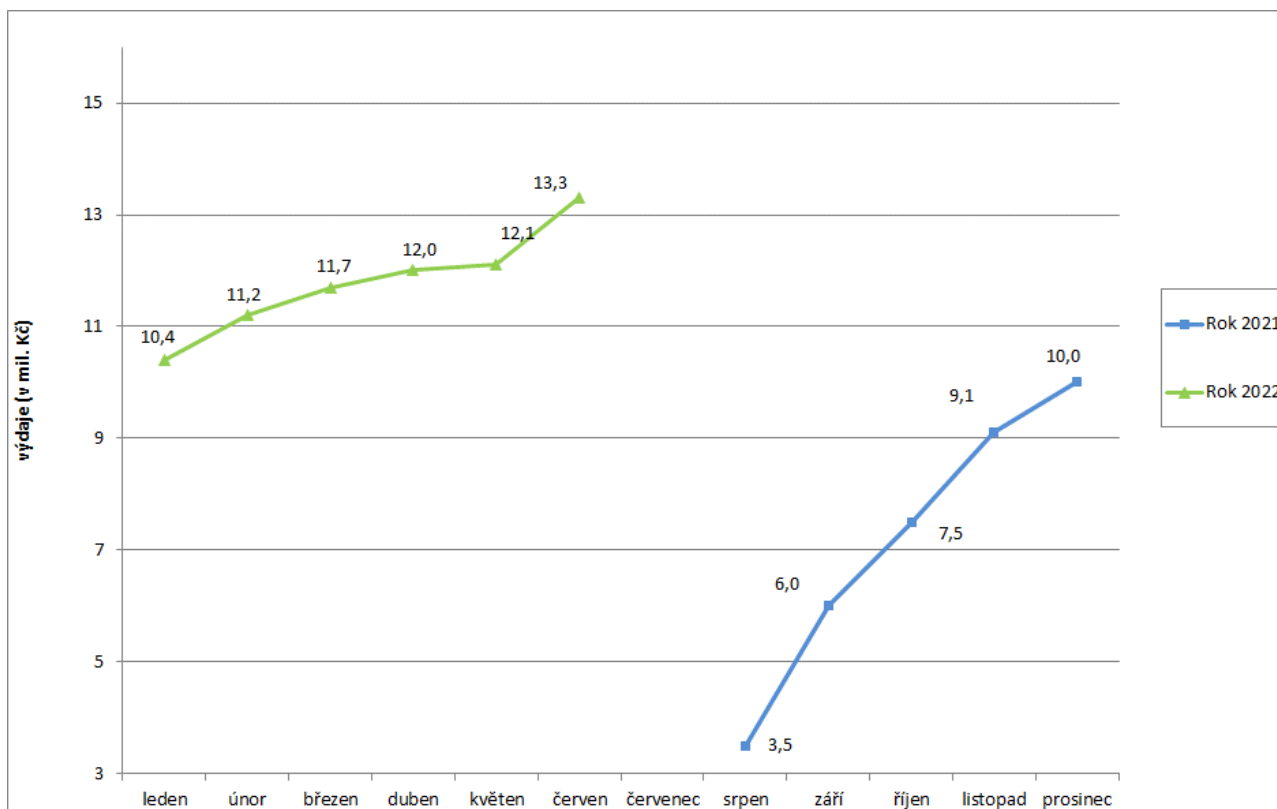


Tabulka 4.6: Vývoj výdajů na dávky náhradního výživného

Výdaje v rámci dávkového systému		Běžný měsíc											Celkové výdaje za rok		
		leden	únor	březen	duben	květen	červen	červenec	srpen	září	říjen	listopad		prosinec	
Rok 2022 (v mil. Kč)		10,4	11,2	11,7	12,0	12	13								x
Rok 2021 (v mil. Kč)								3,5	6,0	7,5	9,1	10,0			36,1
Rozdíl	v mil. Kč														
	v %														

Zdroj: OKsystém

Graf 4.6: Výdaje na dávky náhradního výživného



Tabulka 4.7: Výdaje na dávky pomoci v hmotné nouzi, dávky pro osoby se zdravotním postižením, příspěvek na péči, dávky státní sociální podpory, pěstounské péče a náhradní výživné

Typ dávky	Počet vyplacených dávek (v tis.)		Meziroční index v %	Vyplaceno v měsíci (v mil. Kč)		Meziroční index v %	Vyplaceno od počátku roku (v mil. Kč) ¹⁾		Meziroční index v %
	červen 2021	červen 2022		červen 2021	červen 2022		2021	2022	
Dávky pomoci v hmotné nouzi	107,4	315,7	293,9	469,3	1 534,0	326,9	2 701,6	7 136,6	264,2
příspěvek na živobytí	67,1	60,5	90,2	285,6	282,4	98,9	1 717,8	1 582,8	92,1
doplatek na bydlení	36,0	33,6	93,3	148,6	146,9	98,9	887,9	893,8	100,7
mimofádná okamžitá pomoc	4,3	2,1	48,8	35,1	7,1	20,2	95,9	322,5	336,3
humanitární dávka	x	219,5		x	1 097,6		x	4 337,5	
Dávky pro zdravotně postižené	252,0	253,3	100,5	214,7	231,3	107,7	1 278,4	1 290,9	101,0
příspěvek na mobilitu	251,5	252,7	100,5	137,7	138,3	100,4	843,7	837,0	99,2
příspěvek na zvl. pomůcku	0,5	0,6	120,0	77,0	93,0	120,8	434,7	453,9	104,4
Příspěvek na péči	359,0	363,4	101,2	2 759,9	3 046,7	110,4	16 341,5	18 069,3	110,6
Dávky SSP	709,1	768,5	108,4	3 776,1	3 847,5	101,9	22 711,4	22 360,7	98,5
přídavek na dítě	243,4	302,6	124,3	192,4	336,2	174,7	1 087,6	1 702,0	156,5
příspěvek na bydlení	163,4	177,4	108,6	617,5	726,6	117,7	3 472,8	3 827,3	110,2
rodičovský příspěvek	301,4	287,6	95,4	2 957,5	2 775,4	93,8	18 092,6	16 782,5	92,8
porodné	0,7	0,7	100,0	7,6	8,2	107,9	51,2	42,2	82,4
pohřebné ²⁾	0,2	0,2	100,0	1,1	1,1	100,0	7,3	6,7	91,8
Dávky pěstounské péče	31,5	35,7	113,3	344,9	341,3	99,0	2 036,9	1 989,0	97,6
příspěvek na úhradu potřeb dítěte	17,5	20,8	118,9	108,3	122,6	113,2	644,6	709,2	110,0
odměna pěstouna ⁵⁾	13,7	3,3	24,1	232,7	80,4	34,6	1 373,2	634,9	46,2
příspěvek při převzetí dítěte ²⁾	0,2	0,2	x	1,5	2,2	146,7	8,3	11,8	142,2
příspěvek na zakoupení osobního motorového vozidla ^{2), 3)}	0,0	0,0	x	1,0	0,5	50,0	5,4	5,3	98,1
příspěvek při ukončení pěstounské péče ^{2), 4)}	0,1	0,0	x	1,4	0,1	7,1	5,4	1,9	35,2
příspěvek při pěstounské péči ⁷⁾	x	11,1		x	130,8		x	607,7	
zaopatřovací příspěvek - jednorázový, opakující se ⁷⁾	x	0,3		x	4,7		x	18,2	
Náhradní výživné ⁶⁾	x	7,4		x	13,3		x	70,7	
CELKEM - dávky státní sociální podpory a pěstounské péče a náhradní výživné	740,6	811,6	109,6	4 121,0	4 202,1	102,0	24 748,3	24 420,4	98,7
Celkem dávky SSP, PP a náhradní výživné dle čerpání ČNB	x	x		4 113,7	4 205,5	102,2	24 537,8	24 248,9	98,8

Zdroj: MPSV (JVM), OkStat, ČNB

1) bez převodů z depozitního účtu a na příjmový účet SR,

2) z důvodu nízkého počtu vyplacených dávek a z důvodu zaokrouhlení není hodnota meziročního indexu uvedena,

3) v červnu 2022 bylo vyplaceno 10 těchto příspěvků, v červnu 2021 se jednalo o 17 příspěvků,

4) v červnu 2022 se vyplátily 2 příspěvky, v červnu 2021 se vyplátily 56 příspěvků,

5) ve sloupcích „Vyplaceno...“ bez výdajů na pojistné a na odvody daně z příjmů,

6) dávka zavedena od 1. 7. 2021

7) dávka zavedena od 1. 1. 2022

5) Souhrnný přehled vývoje výdajů na sociální dávky

Tabulka 5.1 obsahuje základní přehled vývoje výdajů jednotlivých dávkových systémů resortu MPSV uvedených v kapitolách 1 až 4 tohoto materiálu (meziroční srovnání včetně komparace ve vztahu k částkám státního rozpočtu).

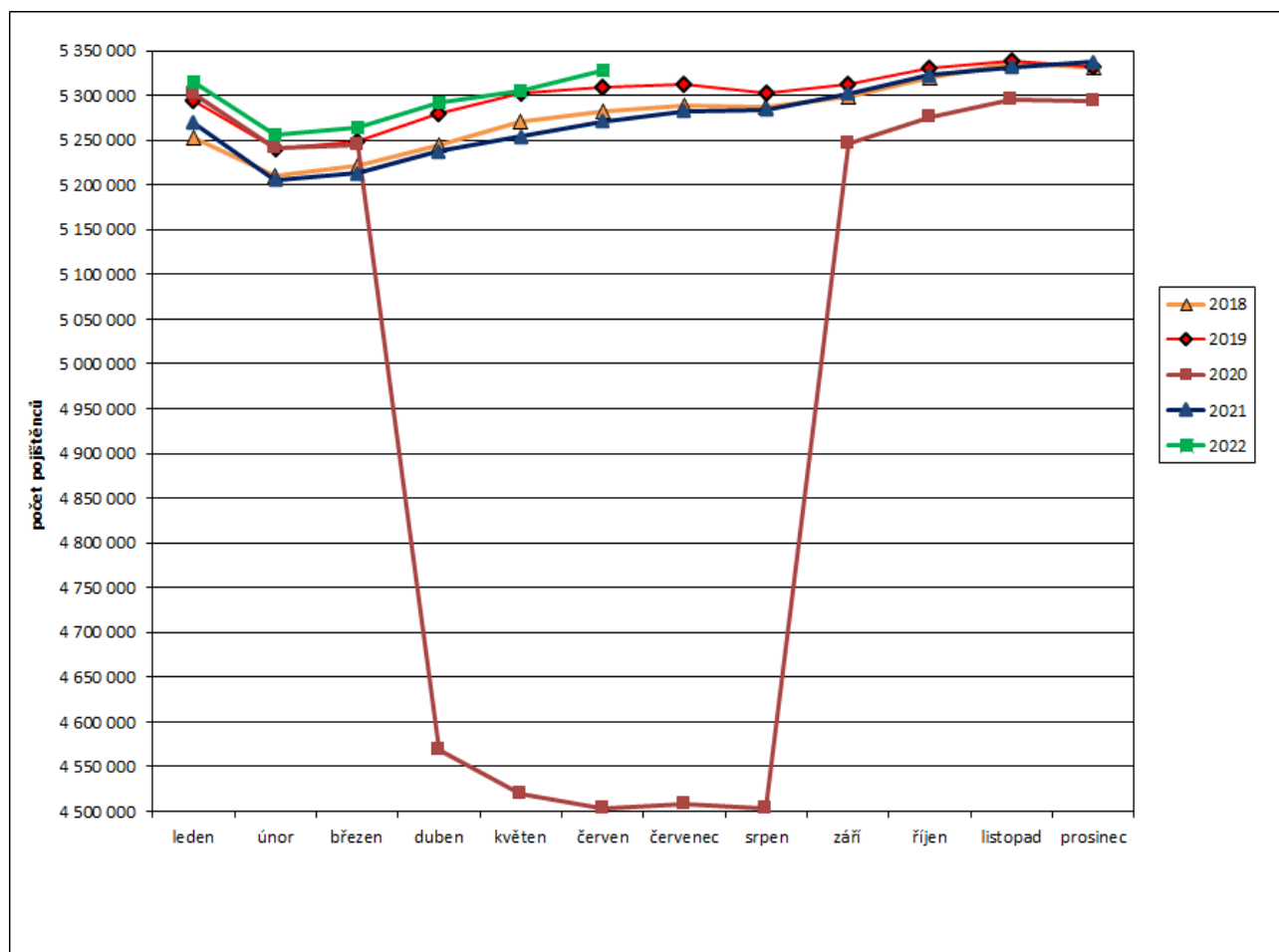
Tabulka 5.1: Vývoj výdajů v oblasti dávkových systémů MPSV

Dávkový systém	Čerpání leden až červen		Rozpočet 2022
	skutečnost 2022	skutečnost 2021	
Dávky důchodového pojištění	274 950,5	257 080,1	535 735,8
Rozdíl - v mil. Kč	x	17 870,4	x
Rozdíl - v %	x	7,0	x
Dávky nemocenského pojištění	25 413,0	28 496,7	44 600,0
Rozdíl - v mil. Kč	x	-3 083,7	x
Rozdíl - v %	x	-10,8	x
Podpory v nezaměstnanosti	5 059,5	5 474,5	8 056,3
Rozdíl - v mil. Kč	x	-415,0	x
Rozdíl - v %	x	-7,6	x
Příspěvek na péči	18 069,3	16 341,5	35 615,5
Rozdíl - v mil. Kč	x	1 727,8	x
Rozdíl - v %	x	10,6	x
Dávky pomoci v hmotné nouzi	7 136,6	2 701,6	13 182,8
Rozdíl - v mil. Kč	x	4 435,0	x
Rozdíl - v %	x	164,2	x
Dávky pro osoby se zdravotním postižením	1 290,9	1 278,4	3 000,0
Rozdíl - v mil. Kč	x	12,5	x
Rozdíl - v %	x	1,0	x
Dávky státní sociální podpory a pěstounské péče	24 178,2	24 537,8	58 749,4
Rozdíl - v mil. Kč	x	-359,6	x
Rozdíl - v %	x	-1,5	x
Náhradní výživné	70,7	x	181,0
Rozdíl - v mil. Kč	x		x
Rozdíl - v %	x		x
CELKEM	356 168,7	335 910,6	0,0
Rozdíl - v mil. Kč	x	20 258,1	x
Rozdíl - v %	x	6,0	x

6) Pojistné na sociální zabezpečení a příspěvek na státní politiku zaměstnanosti

- V červnu 2022 se příjmy z pojistného na sociální zabezpečení a z příspěvku na státní politiku zaměstnanosti meziročně zvýšily o 3 340,3 mil. Kč na cca **52,8 mld. Kč** (viz tabulka 6.1).
- Z hlediska porovnání v oblasti důchodového a nemocenského pojištění za leden až červen 2022 byly příjmy z pojistného o cca **14,1 mld. Kč nižší** než výdaje, za stejné období roku 2021 byly příjmy **nižší** o cca **17,1 mld. Kč** (viz tabulka 6.2). Výrazný schodek finanční bilance nemocenského pojištění v obou letech je mimo jiné důsledkem vyšších výdajů na dávky nemocenského pojištění v souvislosti s epidemií onemocnění COVID-19.
- **Celkový úhrn vyměřovacích základů**, ze kterého bylo v červnu 2022 pojistné odvedeno, se meziročně zvýšil o 9,0 mld. Kč na 157,9 mld. Kč, přičemž **celkový počet pojištěnců se zvýšil**, a to o cca **56,7 tis. na 5 327,5 tis. osob** (v tom 4 585,2 tis. zaměstnanců a 742,3 tis. OSVČ). V roce 2021 se jednalo o 5 270,8 tis. pojištěnců (v tom 4 551,8 tis. zaměstnanců a 719,0 tis. OSVČ). Vývoj počtu pojištěnců v průběhu let 2018 až 2022 zachycuje graf 6.1.

Graf 6.1: Vývoj počtu pojištěnců v letech 2018 až 2022



Tabulka 6.1: Meziroční srovnání příjmů z pojistného

	Příjmy z pojistného (v mil. Kč)		Meziroční index v %	Rozdíl (v mil. Kč)
	červen 2021	červen 2022		
Důchodové pojištění	44 355,4	47 375,9	106,8	3 020,4
Nemocenské pojištění	3 161,7	3 352,3	106,0	190,6
Důchodové a nemocenské pojištění	47 517,1	50 728,1	106,8	3 211,0
Příspěvek na SPZ*	1 900,0	2 029,3	106,8	129,3
CELKEM	49 417,1	52 757,4	106,8	3 340,3

Zdroj: ČSSZ

* státní politika zaměstnanosti

Tabulka 6.2: Srovnání dosavadních příjmů z pojistného s adekvátními výdaji státního rozpočtu

	Výběr pojistného za leden až červen (v mil. Kč)		Meziroční index v %	Výdaje za leden až červen (v mil. Kč)		Meziroční index v %	Rozdíl mezi výběrem a výdaji za leden až červen (v mil. Kč)	
	2021	2022		2021	2022		2021	2022
	Důchodové pojištění	254 529,2		271 331,6	106,6		261 362,0	279 289,4
Nemocenské pojištění	18 203,3	19 240,9	105,7	28 496,7	25 413,1	89,2	-10 293,4	-6 172,2
Důchodové a nemoc. pojištění	272 732,4	290 572,4	106,5	289 858,7	304 702,5	105,1	-17 126,3	-14 130,0
Příspěvek na SPZ	10 903,2	11 621,8	106,6					
CELKEM	283 635,6	302 194,2	106,5					

Zdroj: ČSSZ (účetní bilance)