

Informace o vyplacených dávkách v rezortu MPSV ČR
v lednu 2022

Obsah:

1) Dávky důchodového pojištění	2
2) Dávky nemocenského pojištění	3
3) Podpory v nezaměstnanosti	5
4) Dávky pomoci v hmotné nouzi, dávky pro osoby se zdravotním postižením a příspěvek na péči	6
5) Dávky státní sociální podpory a pěstounské péče	9
6) Souhrnný přehled vývoje výdajů na sociální dávky	12
7) Pojistné na sociální zabezpečení a příspěvek na státní politiku zaměstnanosti	13

1) Dávky důchodového pojištění

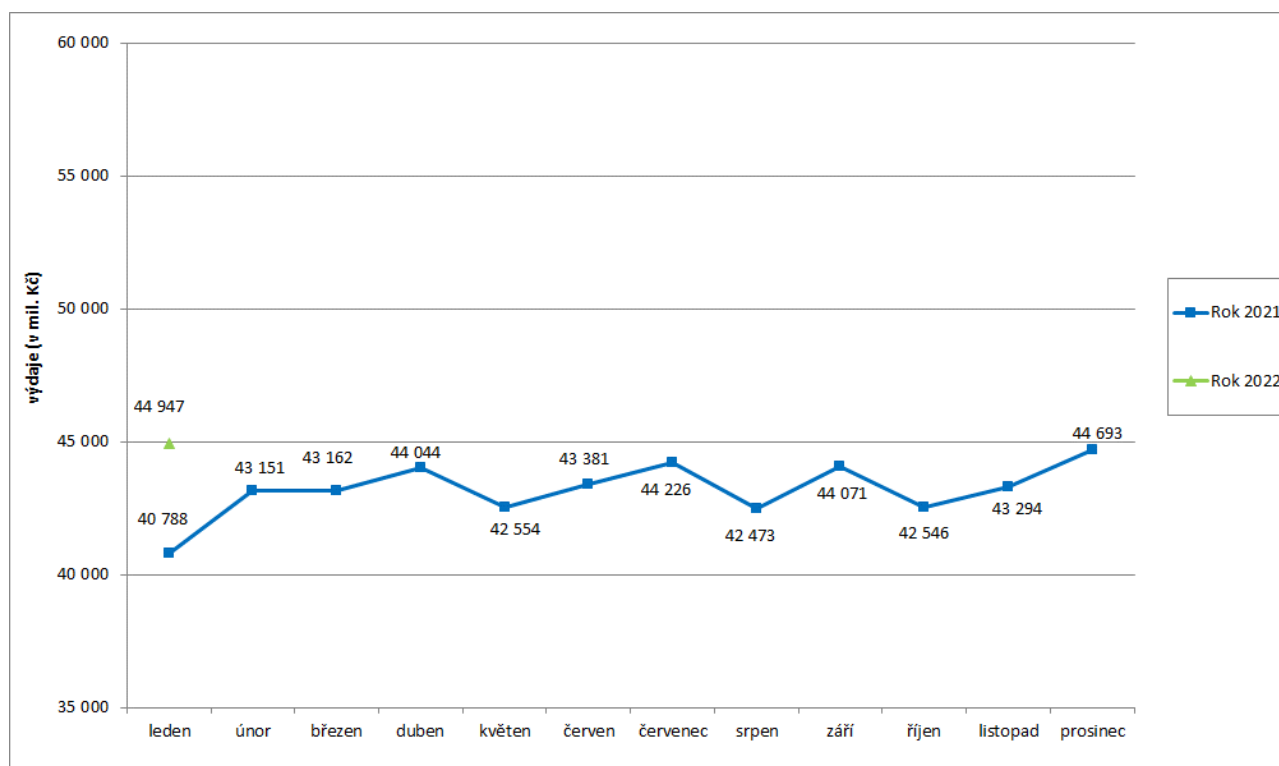
- **Výdaje na důchody** dosáhly v **lednu 2022** podle údajů ČSSZ úrovně cca **44,9 mld. Kč**.
- V **lednu 2022** proběhla **valorizace důchodů** – základní výměra byla zvýšena o 350 Kč na 3 900 Kč, procentní výměra byla zvýšena o 1,3 % a dále o 300 Kč u všech důchodů. Výdaje na **valorizaci důchodů** za měsíc **leden 2022** činily **3 231,7 mil. Kč**.

Tabulka 1.1: Vývoj výdajů na dávky důchodového pojištění

Výdaje v rámci dávkového systému		Běžný měsíc											Finanční rok		
		leden	únor	březen	duben	květen	červen	červenec	srpen	září	říjen	listopad	prosinec	skutečnost 2021	státní rozpočet
Rok 2022 (v mil. Kč)		44 947												x	x
Rok 2021 (v mil. Kč)		40 788	43 151	43 162	44 044	42 554	43 381	44 226	42 473	44 071	42 546	43 294	44 693	518 384	519 000
Rozdíl	v mil. Kč	4 159													
	v %	10,2													

Zdroj: ČSSZ

Graf 1.1: Vývoj výdajů na dávky důchodového pojištění



Tabulka 1.2: Vývoj počtu důchodců a vyplacených důchodů podle druhu důchodu

Druh důchodu	Počet důchodců (v tis.)		Meziroční index v %	Počet vypl. důchodů (v tis.)		Meziroční index v %
	leden 2021	leden 2022		leden 2021	leden 2022	
Starobní	2 398,6	2 373,3	98,9	2 476,7	2 452,4	99,0
Invalidní	416,9	414,7	99,5	427,4	424,9	99,4
<i>III. stupeň</i>	167,5	162,6	97,1	170,7	165,7	97,0
<i>II. stupeň</i>	76,6	77,2	100,9	79,4	79,9	100,7
<i>I. stupeň</i>	172,9	174,9	101,2	177,3	179,3	101,1
Vdovský*	20,3	20,5	100,9	534,6	533,9	99,9
Vdovecký*	4,9	5,0	102,8	98,7	99,2	100,5
Sirotčí	38,7	40,3	104,1	40,2	41,8	103,9
CELKEM	2 879,4	2 853,8	99,1	3 577,6	3 552,2	99,3

Zdroj: ČSSZ

* ve sloupcích „Počet důchodců“ jsou uvedeni pouze příjemci sólo vyplácených důchodů

Pozn.: ukazatel „Počet důchodců“ zahrnuje důchodce v ČR, ukazatel „Počet vypl. důchodů“ zahrnuje rovněž výplaty do ciziny.

Tabulka 1.3: Vývoj výdajů na důchody podle druhu důchodu

Druh důchodu	Vyplaceno v období (mil. Kč)*		Meziroční index v %
	leden 2021	leden 2022	
Starobní	34 127,1	37 571,0	110,1
Invalidní	4 130,6	4 631,5	112,1
<i>III. stupeň</i>	2 165,9	2 346,2	108,3
<i>II. stupeň</i>	669,9	770,5	115,0
<i>I. stupeň</i>	1 294,7	1 514,8	117,0
Vdovský	1 906,8	2 080,0	109,1
Vdovecký	255,7	278,5	108,9
Sirotčí	326,0	384,3	117,9
CELKEM	40 746,2	44 945,3	110,3
Jednorázový příspěvek důchodci**	42,1	2,1	x
CELKEM výdaje na důchody	40 788,3	44 947,4	110,2

Zdroj: ČSSZ

* bez záloh poštám

** na základě ust. § 2 zák. č. 469/2020 Sb., o jednorázovém příspěvku důchodci, v platném znění, přiznán mimořádný jednorázový příspěvek k důchodu ve výši 5 000,- Kč (hromadně vyplácen v prosinci 2020)

2) Dávky nemocenského pojištění

- **Výdaje na dávky nemocenského pojištění činily v lednu 2022 cca 4,5 mld. Kč. Při meziročním porovnání se jedná o nárůst cca 25,8 mil. Kč, tj. o 0,6 %.**
- **Výdaje na nemocenské za leden 2022 se meziročně snížily o 4,3 % na 3 051,3 mil. Kč, počet proplacených dnů nemocenského se za leden 2022 meziročně snížil o 512,9 tis. (tj. o 8,6 %) na 5,44 mil. dnů. Průměrné denní nemocenské se zvýšilo meziročně o 4,7 % na 561 Kč.**

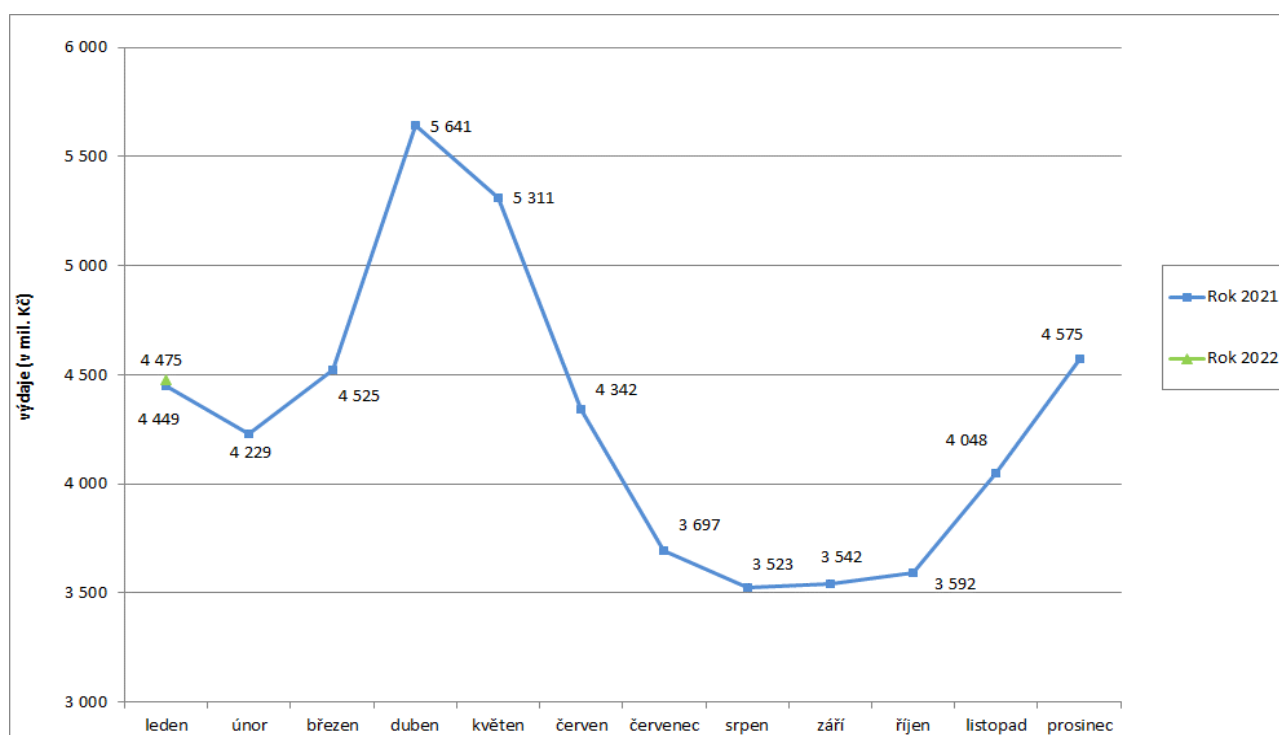
- Výdaje na **ošetřovné** dosáhly v **lednu 2022** výše **405,8 mil. Kč** a oproti předchozímu měsíci byly o 50,6 mil. Kč vyšší. Ve srovnání s lednem minulého roku se zvýšily o 99,4 mil. Kč.

Tabulka 2.1: Vývoj výdajů na dávky nemocenského pojištění

Výdaje v rámci dávkového systému		Běžný měsíc											Finanční rok		
		leden	únor	březen	duben	květen	červen	červenec	srpen	září	říjen	listopad	prosinec	skutečnost 2021	státní rozpočet
Rok 2022 (v mil. Kč)		4 475												x	x
Rok 2021 (v mil. Kč)		4 449	4 229	4 525	5 641	5 311	4 342	3 697	3 523	3 542	3 592	4 048	4 575	51 472	51 548
Rozdíl	v mil. Kč	26													
	v %	0,6													

Zdroj: ČNB

Graf 2.1: Vývoj výdajů na dávky nemocenského pojištění



Tabulka 2.2: Výdaje na dávky nemocenského pojištění podle druhu dávky

Dávka nemocenského pojištění	Vyplaceno v období (mil. Kč)		Meziroční index v %
	leden 2021	leden 2022	
Nemocenské	3 189,3	3 051,3	95,7
Ošetřovné	306,4	405,8	132,4
Vyrovňovací příspěvek v těhotenství a mateřství	0,3	0,5	145,8
Peněžitá pomoc v mateřství	918,6	978,7	106,5
Otcovská poporodní péče	20,0	23,6	118,1
Dlouhodobé ošetřovné	14,2	14,8	104,1
CELKEM	4 448,9	4 474,7	100,6

Zdroj: ČSSZ

3) Podpory v nezaměstnanosti

- V lednu 2022 dosáhly výdaje související s podporou v nezaměstnanosti **806,9 mil. Kč**.
- Podíl nezaměstnaných osob v lednu 2022 vzrostl oproti prosinci 2021 o 0,1 p. b. na 3,6 %, oproti lednu 2021 podíl nezaměstnaných osob **poklesl**, a to o 0,7 p. b.
- Počet uchazečů o zaměstnání, kteří měli v lednu 2022 nárok na podporu v nezaměstnanosti (ukazatel, který významně ovlivňuje výši vynaložených prostředků na podpory v nezaměstnanosti), dosáhl cca 90,0 tis., tj. 33,7 % z celkového počtu 267,1 tis. osob vedených k 31. 1. 2022 v evidenci Úřadu práce ČR.

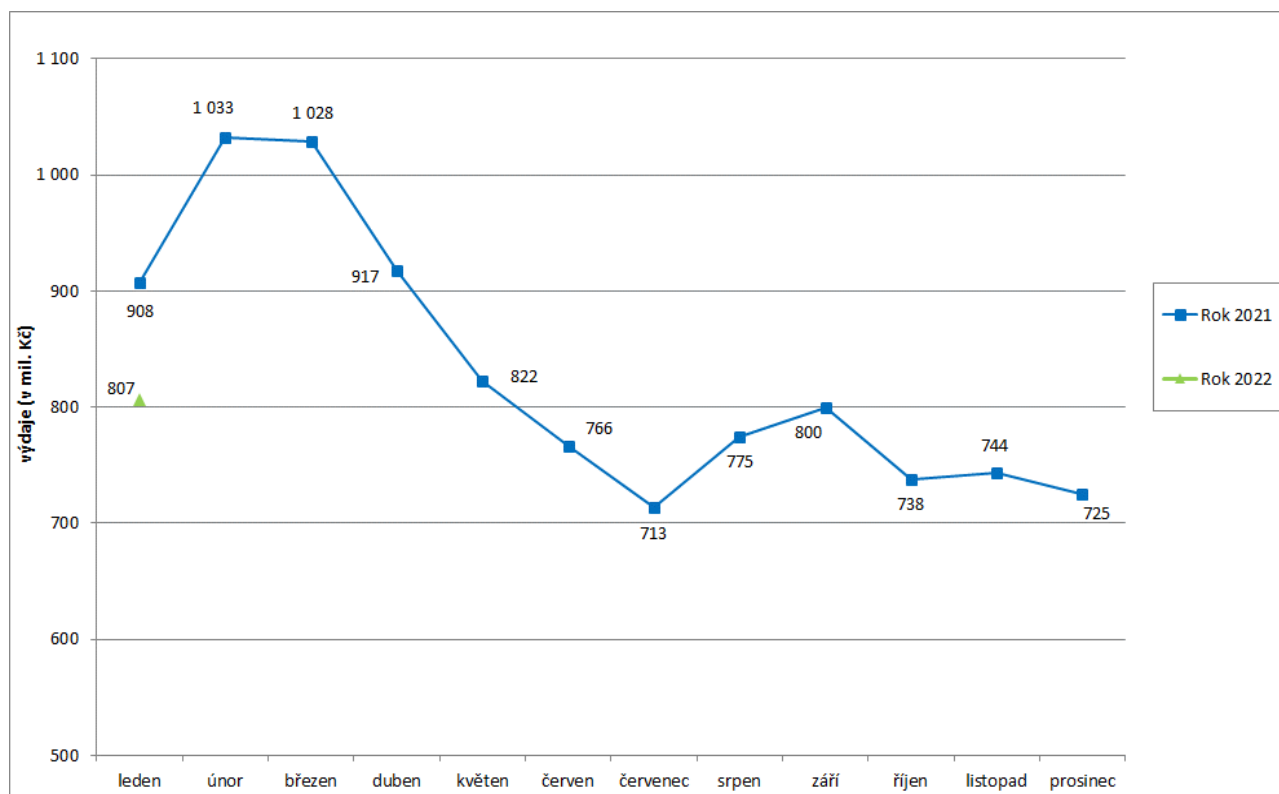
Tabulka 3.1: Vývoj výdajů na podpory v nezaměstnanosti

Výdaje v rámci dávkového systému	Běžný měsíc												Finanční rok	
	leden	únor	březen	duben	květen	červen	červenec	srpen	září	říjen	listopad	prosinec	skutečnost 2021	státní rozpočet
Rok 2022 (v mil. Kč)	807												x	x
Rok 2021 (v mil. Kč)	908	1 033	1 028	917	822	766	713	775	800	738	744	725	9 970	10 081
Rozdíl	v mil. Kč	-101												
	v %	-11,1												

Zdroj: ČNB

Pozn.: zahrnuje podpory v nezaměstnanosti, podpory při rekvalifikaci ZP v pracovní rehabilitaci, kompenzace odbytného, odchodného a odstupného, refundace podpor v nezaměstnanosti do zahraničí, naopak nezahrnuje poštovné, bankovní a nákup ostatních služeb

Graf 3.1: Vývoj výdajů na podpory v nezaměstnanosti



4) Dávky pomoci v hmotné nouzi, dávky pro osoby se zdravotním postižením a příspěvek na péči

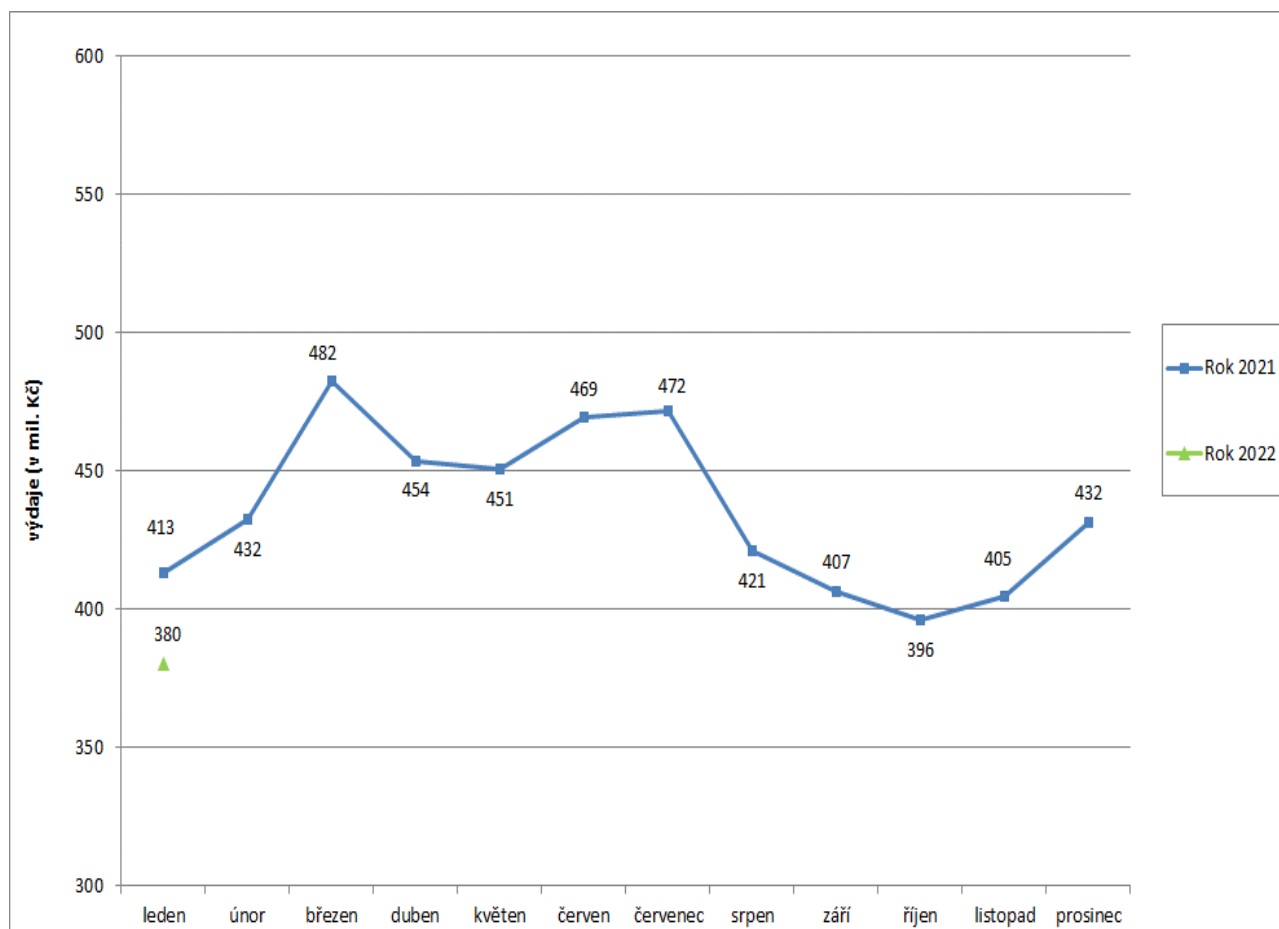
- Výdaje na dávky pomoci v hmotné nouzi činily v lednu 2022 cca **380,0 mil. Kč**.
- Výdaje na dávky pro osoby se zdravotním postižením dosáhly v lednu 2022 cca **224,1 mil. Kč**.
- Na příspěvek na péči bylo v lednu 2022 vynaloženo cca **2 975,0 mil. Kč**.

Tabulka 4.1: Vývoj výdajů na dávky pomoci v hmotné nouzi

Výdaje v rámci dávkového systému		Běžný měsíc											Finanční rok		
		leden	únor	březen	duben	květen	červen	červenec	srpen	září	říjen	listopad	prosinec	skutečnost 2021	státní rozpočet
Rok 2022 (v mil. Kč)		380												x	x
Rok 2021 (v mil. Kč)		413	432	482	454	451	469	472	421	407	396	405	432	5 233	5 458
Rozdíl	v mil. Kč	-33													
	v %	-8,0													

Zdroj: MPSV (JVM)

Graf 4.1: Vývoj výdajů na dávky pomoci v hmotné nouzi

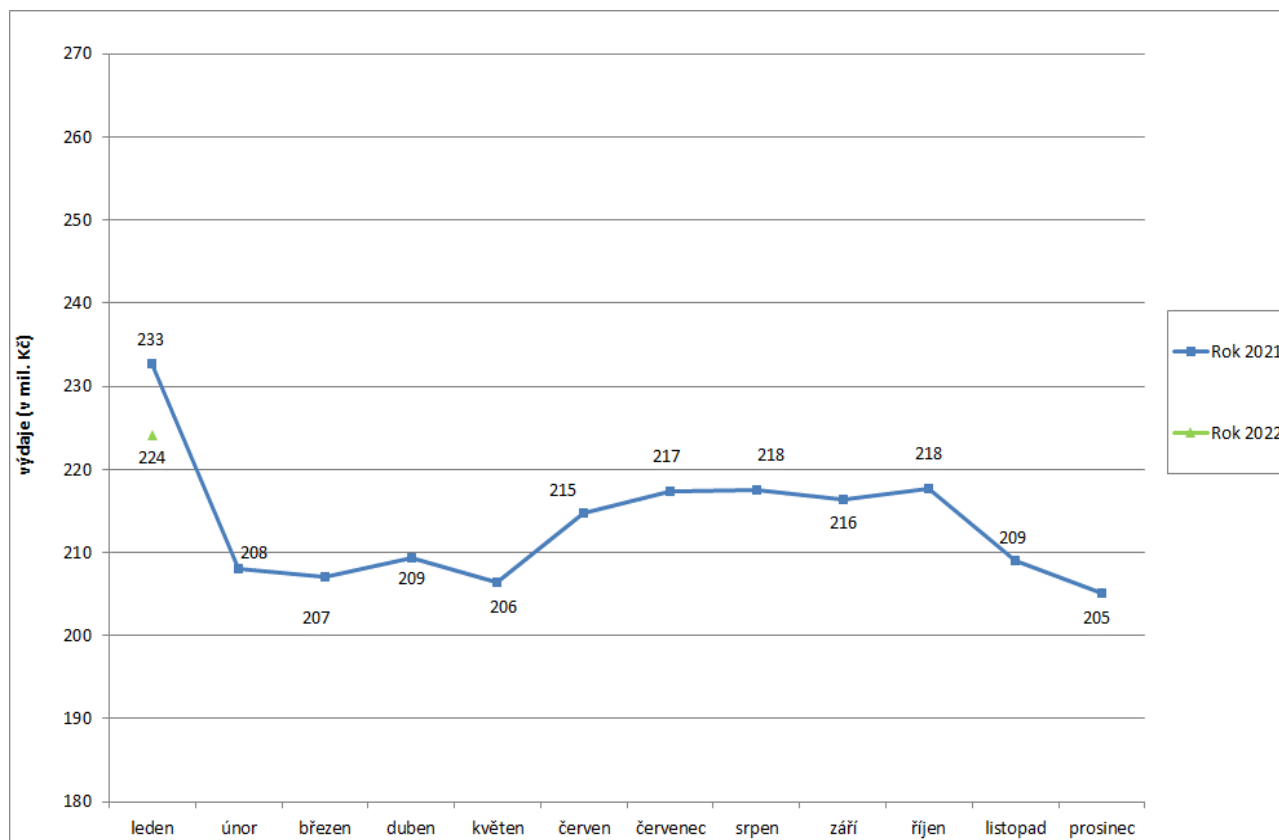


Tabulka 4.2: Vývoj výdajů na dávky pro osoby se zdravotním postižením

Výdaje v rámci dávkového systému		Běžný měsíc											Finanční rok		
		leden	únor	březen	duben	květen	červen	červenec	srpen	září	říjen	listopad	prosinec	skutečnost 2021	státní rozpočet
Rok 2022 (v mil. Kč)		224												x	x
Rok 2021 (v mil. Kč)		233	208	207	209	206	215	217	218	216	218	209	205	2 561	2 750
Rozdíl	v mil. Kč	-9													
	v %	-3,7													

Zdroj: MPSV (JVM)

Graf 4.2: Výdaje na dávky pro osoby se zdravotním postižením

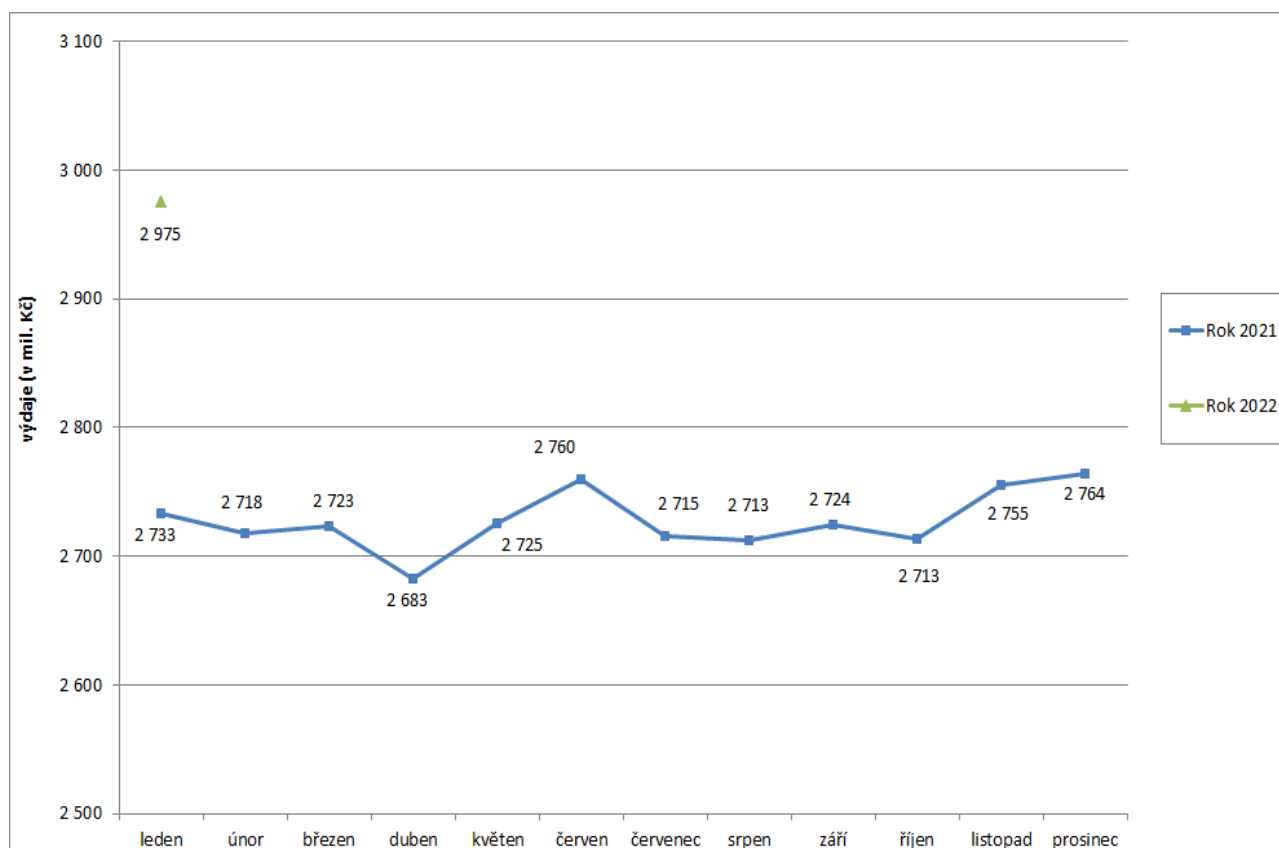


Tabulka 4.3: Vývoj výdajů na příspěvek na péči

Výdaje v rámci dávkového systému		Běžný měsíc											Finanční rok		
		leden	únor	březen	duben	květen	červen	červenec	srpen	září	říjen	listopad	prosinec	skutečnost 2021	státní rozpočet
Rok 2022 (v mil. Kč)		2 975												x	x
Rok 2021 (v mil. Kč)		2 733	2 718	2 723	2 683	2 725	2 760	2 715	2 713	2 724	2 713	2 755	2 764	32 726	33 000
Rozdíl	v mil. Kč	242													
	v %	8,9													

Zdroj: MPSV (JVM)

Graf 4.3: Výdaje na příspěvek na péči



Tabulka 4.4: Výdaje na dávky pomoci v hmotné nouzi, dávky pro osoby se zdravotním postižením a příspěvek na péči

Typ dávky	Počet vyplacených dávek (v tis.)		Meziroční index v %	Vyplaceno v měsíci (v mil. Kč)		Meziroční index v %
	leden 2021	leden 2022		leden 2021	leden 2022	
Dávky pomoci v hmotné nouzi	96,9	91,5	94,4	413,2	380,0	92,0
příspěvek na živobytí	62,8	58,4	93,0	270,1	239,1	88,5
doplatek na bydlení	32,3	31,0	96,0	134,3	136,0	101,3
mimořádná okamžitá pomoc	1,8	2,1	116,7	8,8	4,9	55,7
Dávky pro zdravotně postižené	267,3	261,5	97,8	232,7	224,1	96,3
příspěvek na mobilitu	266,7	260,9	97,8	146,8	143,5	97,8
příspěvek na zvl. pomůcku	0,6	0,6	100,0	85,9	80,6	93,8
Příspěvek na péči	360,0	359,5	99,9	2 732,7	2 975,0	108,9

Zdroj: MPSV (JVM), OkStat

Pozn.: v lednu 2022 bylo cca 29,7 tis. příspěvků na živobytí (v lednu 2021 cca 1,7 tis. příspěvků) a 0,1 tis. dávek mimořádné okamžité pomoci (v lednu 2021 pouze nepatrné množství) vyplaceno zčásti formou poukázky.

5) Dávky státní sociální podpory a pěstounské péče

- **Výdaje na dávky státní sociální podpory a pěstounské péče** dosáhly v **lednu 2022** téměř **3,8 mld. Kč**, tj. meziročně o cca 0,2 mld. Kč méně.
- V systému dávek **státní sociální podpory** byl v lednu 2022 zaznamenán meziroční pokles výdajů o cca 0,2 mld. Kč (o 5,4 %) na **3,65 mld. Kč**.
- **Na dávky pěstounské péče** bylo v lednu 2022 vynaloženo **341,1 mil. Kč**, tj. meziročně o cca 8,9 mil. Kč (o 2,7 %) více.
- **Dávka náhradního výživného** byla zavedena od 1. 7. 2021. Na tuto dávku bylo v lednu 2022 vyplaceno cca 10,4 mil. Kč.

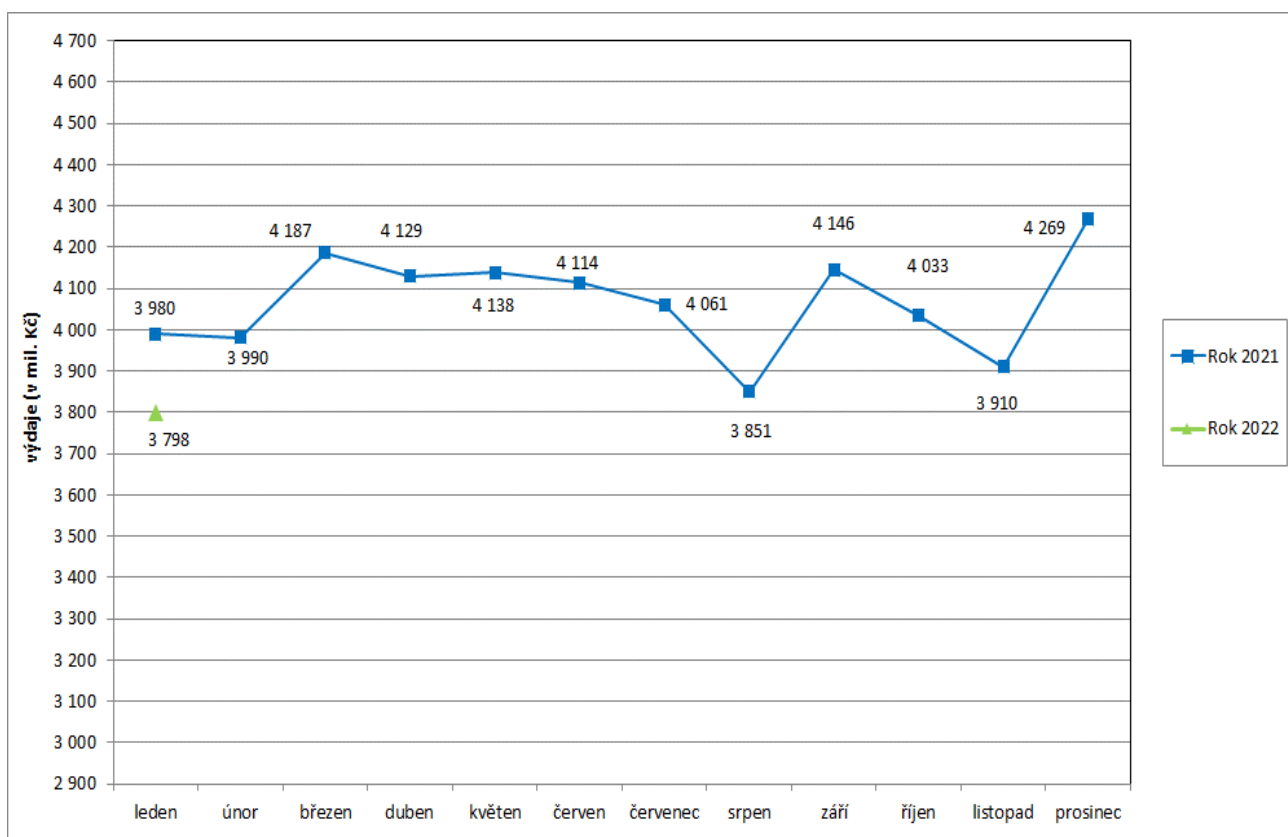
Tabulka 5.1: Vývoj výdajů na dávky státní sociální podpory a pěstounské péče

Výdaje v rámci dávkového systému		Běžný měsíc											Finanční rok*		
		leden	únor	březen	duben	květen	červen	červenec	srpen	září	říjen	listopad	prosinec	skutečnost 2021	státní rozpočet
Rok 2022 (v mil. Kč)		3 798												x	x
Rok 2021 (v mil. Kč)		3 990	3 980	4 187	4 129	4 138	4 114	4 061	3 851	4 146	4 033	3 910	4 269	49 714	50 070
Rozdíl	v mil. Kč	-192													
	v %	-4,8													

Zdroj: ČNB

* oproti údajům za běžný měsíc zahrnuje rovněž zejména pojistné za zaměstnavatele odváděné z odměny pěstouna

Graf 5.1: Výdaje na dávky státní sociální podpory a pěstounské péče



Tabulka 5.2: Výdaje na dávky státní sociální podpory a pěstounské péče podle typu dávky

Typ dávky		Počet vyplacených dávek (v tis.)		Meziroční index v %	Vyplaceno v období (v mil. Kč) ¹⁾		Meziroční index v %
		leden 2021	leden 2022		leden 2021	leden 2022	
Dávky státní sociální podpory	přídavek na dítě	234,4	259,5	110,7	184,8	286,1	154,8
	příspěvek na bydlení	158,1	143,5	90,8	563,6	540,7	95,9
	rodičovský příspěvek	310,4	287,7	92,7	3 106,5	2 819,0	90,7
	porodné	0,7	0,5	71,4	7,7	6,1	79,2
	pohřebné ²⁾	0,2	0,2	x	1,0	1,2	120,0
Dávky SSP celkem ⁵⁾		703,8	691,4	98,2	3 863,5	3 653,1	94,6
Dávky pěstounské péče	příspěvek na úhradu potřeb dítěte	17,3	17,4	100,6	106,5	107,9	101,3
	odměna pěstouna ⁶⁾	13,5	13,6	100,7	223,2	229,6	102,9
	příspěvek při převzetí dítěte ²⁾	0,1	0,1	x	1,1	1,3	118,2
	příspěvek na zakoupení osobního motorového vozidla ^{2), 3)}	0,0	0,0	x	0,5	1,3	260,0
	příspěvek při ukončení pěstounské péče ^{2), 4)}	0,0	0,0	x	0,9	1,0	111,1
Dávky pěstounské péče celkem ⁶⁾		30,9	31,1	100,6	332,2	341,1	102,7
Náhradní výživné ⁷⁾		x	6,0		x	10,4	
Dávkové výdaje - celkem		734,7	722,5	98,3	4 195,7	3 994,2	95,2
Celkové čerpání dle ČNB		x	x	x	3 990,1	3 797,9	95,2

Zdroj: MPSV (OkStat, údaje k 10. 2. 2022), ČNB

1) bez převodů z depozitního účtu a na příjmový účet SR,

2) z důvodu nízkého počtu vyplacených dávek a z důvodu zaokrouhlení není hodnota meziročního indexu uvedena,

3) v lednu 2022 bylo vyplaceno 17 těchto příspěvků, v lednu 2021 se jednalo rovněž o 10 příspěvků,

4) v lednu 2022 se vyplatilo 40 těchto příspěvků, v lednu 2021 šlo o 34 příspěvků,

5) ve sloupcích „Vyplaceno ...“ bez výdajů na pojistné a na odvody daně z příjmů,

6) včetně údajů za sociální příspěvek, který byl od počátku roku 2012 zrušen

7) dávka zavedena od 1.7. 2021

6) Souhrnný přehled vývoje výdajů na sociální dávky

Tabulka 6.1 obsahuje základní přehled vývoje výdajů jednotlivých dávkových systémů resortu MPSV uvedených v kapitolách 1 až 5 tohoto materiálu (meziroční srovnání včetně komparace ve vztahu k částkám státního rozpočtu).

Tabulka 6.1: Vývoj výdajů v oblasti dávkových systémů MPSV

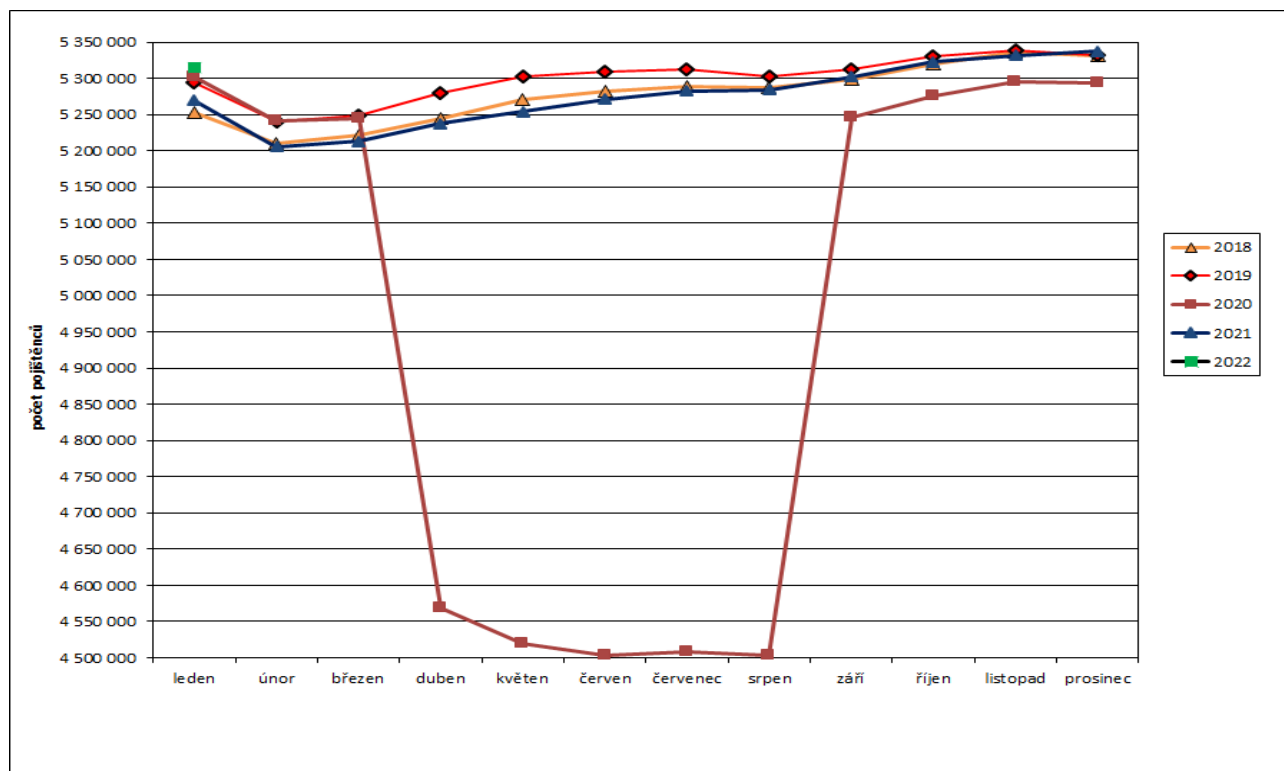
Dávkový systém	Čerpání v lednu	
	skutečnost 2022	skutečnost 2021
Dávky důchodového pojištění	44 947,4	40 788,3
Rozdíl - v mil. Kč	x	4 159,1
Rozdíl - v %	x	10,2
Dávky nemocenského pojištění	4 474,7	4 448,9
Rozdíl - v mil. Kč	x	25,8
Rozdíl - v %	x	0,6
Podpory v nezaměstnanosti	806,9	907,5
Rozdíl - v mil. Kč	x	-100,6
Rozdíl - v %	x	-11,1
Příspěvek na péči	2 975,0	2 732,7
Rozdíl - v mil. Kč	x	242,3
Rozdíl - v %	x	8,9
Dávky pomoci v hmotné nouzi	380,0	413,2
Rozdíl - v mil. Kč	x	-33,2
Rozdíl - v %	x	-8,0
Dávky pro osoby se zdravotním postižením	224,1	232,7
Rozdíl - v mil. Kč	x	-8,6
Rozdíl - v %	x	-3,7
Dávky státní sociální podpory, péčovské péče a náhradní výživné	3 797,9	3 990,1
Rozdíl - v mil. Kč	x	-192,2
Rozdíl - v %	x	-4,8
CELKEM	57 606,0	53 513,4
Rozdíl - v mil. Kč	x	4 092,6
Rozdíl - v %	x	7,6

Pozn.: v době zpracování „Informace“ nebyl státní rozpočet na rok 2022 schválen

7) Pojistné na sociální zabezpečení a příspěvek na státní politiku zaměstnanosti

- V lednu 2022 se příjmy z pojistného na sociální zabezpečení a z příspěvku na státní politiku zaměstnanosti meziročně zvýšily o 2 505,7 mil. Kč na cca **49,9 mld. Kč** (viz tabulka 7.1).
- Z hlediska porovnání příjmů z pojistného na důchodové a nemocenské pojištění a adekvátních výdajů za leden 2022 činil rozdíl cca - **4,0 mld. Kč**. V lednu 2021 se jednalo o rozdíl ve výši cca - 2,3 mld. Kč. Do výše příjmů z pojistného na sociální zabezpečení a příspěvku na státní politiku zaměstnanosti za měsíc leden 2022 a meziročního vývoje těchto příjmů se promítají přímé i nepřímé dopady epidemie onemocnění COVID-19 a přijatých souvisejících opatření. Legislativním opatřením s přímým dopadem na výši plateb pojistného na důchodové pojištění a příspěvku na státní politiku zaměstnanosti je zákon č. 518/2021 Sb., o mimořádném příspěvku zaměstnanci při nařízené karanténě, tj. odečet mimořádných příspěvků, které zaměstnavatelé vyplácejí svým zaměstnancům při nařízené karanténě nebo izolaci v měsících prosinec 2021 až únor 2022, z pojistného odváděného za příslušný kalendářní měsíc.
- **Celkový úhrn vyměřovacích základů**, ze kterého bylo v lednu 2022 pojistné odvedeno, se meziročně zvýšil o 7,3 mld. Kč na 152,3 mld. Kč, přičemž **celkový počet pojištěnců se zvýšil**, a to o cca **45,0 tis. na 5 314,6 tis. osob** (v tom 4 589,2 tis. zaměstnanců a 725,4 tis. OSVČ). V lednu 2021 se jednalo o 5 269,6 tis. pojištěnců (v tom 4 556,1 tis. zaměstnanců a 713,4 tis. OSVČ). Vývoj počtu pojištěnců v průběhu let 2018 až 2022 zachycuje graf 7.1.

Graf 7.1: Vývoj počtu pojištěnců v letech 2018 až 2022



Tabulka 7.1: Meziroční srovnání příjmů z pojistného

	Příjmy z pojistného (v mil. Kč)		Meziroční index v %	Rozdíl (v mil. Kč)
	leden 2021	leden 2022		
Důchodové pojištění	42 525,2	44 785,1	105,3	2 259,9
Nemocenské pojištění	3 053,6	3 203,6	104,9	150,0
Důchodové a nemocenské pojištění	45 578,9	47 988,7	105,3	2 409,9
Příspěvek na SPZ*	1 819,9	1 915,7	105,3	95,8
CELKEM	47 398,7	49 904,4	105,3	2 505,7

Zdroj: ČSSZ

* státní politika zaměstnanosti

Tabulka 7.2: Srovnání dosavadních příjmů z pojistného s adekvátními výdaji státního rozpočtu

	Výběr pojistného za leden (v mil. Kč)		Meziroční index v %	Výdaje za leden (v mil. Kč)		Meziroční index v %	Rozdíl mezi výběrem a výdaji za leden (v mil. Kč)	
	2021	2022		2021	2022		2021	2022
	Důchodové pojištění*	42 525,2		44 785,1	105,3		43 471,0	47 542,5
Nemocenské pojištění	3 053,6	3 203,6	104,9	4 448,9	4 474,7	100,6	-1 395,2	-1 271,1
Důchodové a nemoc. pojištění	45 578,9	47 988,7	105,3	47 919,8	52 017,2	108,6	-2 341,0	-4 028,5
Příspěvek na SPZ	1 819,9	1 915,7	105,3					
CELKEM	47 398,7	49 904,4	105,3					

Pozn.: Výdaje na důchody zahrnují zálohy poštám ve výši 2,6 mld. Kč.

Zdroj: ČSSZ (účetní bilance)