

**Informace o vyplacených dávkách v rezortu MPSV ČR**  
**v listopadu 2022**

**Obsah:**

1) Dávky důchodového pojištění	2
2) Dávky nemocenského pojištění	3
3) Podpory v nezaměstnanosti	5
4) Nepojistné sociální dávky	6
5) Souhrnný přehled vývoje výdajů na sociální dávky	12
6) Pojistné na sociální zabezpečení a příspěvek na státní politiku zaměstnanosti	13

## 1) Dávky důchodového pojištění

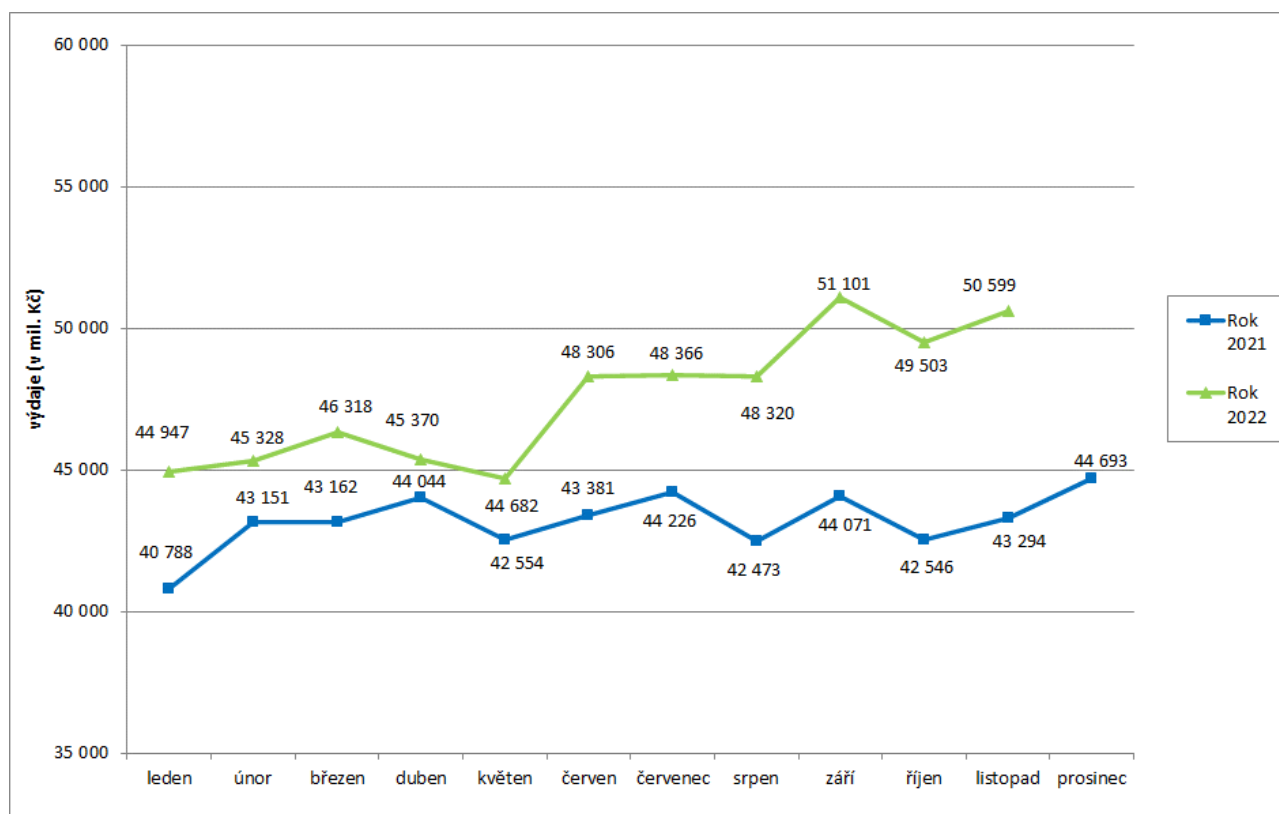
- **Výdaje na důchody** dosáhly v **listopadu 2022** podle údajů ČSSZ úrovně cca **50,6 mld. Kč**, za leden až listopad 2022 se jednalo o cca 522,8 mld. Kč.
- Výdaje na **valorizaci důchodů** (proběhla v lednu, další mimořádné v červnu a v září 2022) činily za **listopad 2022** cca **7 180,3 mil. Kč**, od počátku roku 2022 cca **47 642,5 mil. Kč**

Tabulka 1.1: Vývoj výdajů na dávky důchodového pojištění

Výdaje v rámci dávkového systému		Běžný měsíc											Celkové výdaje za rok	
		leden	únor	březen	duben	květen	červen	červenec	srpen	září	říjen	listopad		prosinec
Rok 2022 (v mil. Kč)		44 947	45 328	46 318	45 370	44 682	48 306	48 366	48 320	51 101	49 503	50 599		x
Rok 2021 (v mil. Kč)		40 788	43 151	43 162	44 044	42 554	43 381	44 226	42 473	44 071	42 546	43 294	44 693	518 384
Rozdíl	v mil. Kč	4 159	2 177	3 157	1 326	2 127	4 925	4 140	5 847	7 030	6 957	7 306		
	v %	10,2	5,0	7,3	3,0	5,0	11,4	9,4	13,8	16,0	16,4	16,9		

Zdroj: ČSSZ

Graf 1.1: Vývoj výdajů na dávky důchodového pojištění



**Tabulka 1.2: Vývoj počtu důchodců a vyplacených důchodů podle druhu důchodu**

Druh důchodu	Počet důchodců (v tis.)		Meziroční index v %	Počet vypl. důchodů (v tis.)		Meziroční index v %
	listopad 2021	listopad 2022		listopad 2021	listopad 2022	
Starobní	2 377,8	2 366,7	99,5	2 456,9	2 448,1	99,6
Invalidní	415,0	413,5	99,6	425,3	423,4	99,6
<i>III. stupeň</i>	162,9	158,8	97,5	166,0	161,7	97,4
<i>II. stupeň</i>	77,2	77,7	100,7	80,0	80,4	100,5
<i>I. stupeň</i>	174,8	176,9	101,2	179,3	181,3	101,1
Vdovský*	20,2	18,8	93,1	535,0	527,4	98,6
Vdovecký*	4,9	4,6	93,9	99,2	98,5	99,3
Sirotčí	38,7	37,1	96,0	40,2	38,7	96,4
<b>CELKEM</b>	<b>2 856,6</b>	<b>2 840,8</b>	<b>99,4</b>	<b>3 556,6</b>	<b>3 536,0</b>	<b>99,4</b>

Zdroj: ČSSZ

\* ve sloupcích „Počet důchodců“ jsou uvedeni pouze příjemci sólo vyplácených důchodů

Pozn.: ukazatel „Počet důchodců“ zahrnuje důchodce v ČR, ukazatel „Počet vypl. důchodů“ zahrnuje rovněž výplaty do ciziny.

**Tabulka 1.3: Vývoj výdajů na důchody podle druhu důchodu**

Druh důchodu	Vyplaceno v období (mil. Kč)*		Meziroční index v %	Vyplaceno od počátku roku (mil. Kč)*		Meziroční index v %
	listopad 2021	listopad 2022		2021	2022	
Starobní	36 110,9	42 176,1	116,8	395 405,8	436 557,3	110,4
Invalidní	4 402,2	5 162,2	117,3	48 157,2	53 533,4	111,2
<i>III. stupeň</i>	2 286,6	2 635,3	115,2	25 131,2	27 228,8	108,3
<i>II. stupeň</i>	722,8	863,1	119,4	7 842,9	8 911,5	113,6
<i>I. stupeň</i>	1 392,8	1 663,8	119,5	15 183,1	17 393,2	114,6
Vdovský	2 111,5	2 457,3	116,4	22 996,2	24 959,3	108,5
Vdovecký	284,9	344,0	120,8	3 074,3	3 381,7	110,0
Sirotčí	379,7	459,5	121,0	3 829,5	4 396,8	114,8
<b>CELKEM</b>	<b>43 289,2</b>	<b>50 599,1</b>	<b>116,9</b>	<b>473 463,0</b>	<b>522 828,4</b>	<b>110,4</b>
Jednorázový příspěvek důchodci**	0,0	0,0		0,1	0,0	
Jednorázový příspěvek důchodci***	4,6	0,6		227,8	11,9	
<b>CELKEM výdaje na důchody</b>	<b>43 293,7</b>	<b>50 599,7</b>	<b>116,9</b>	<b>473 690,9</b>	<b>522 840,2</b>	<b>110,4</b>

Zdroj: ČSSZ

\* bez záloh poštám

\*\* podle zákona č. 381/2015 Sb., o jednorázovém příspěvku důchodci

\*\*\* na základě ust. § 2 zák. č. 469/2020 Sb., o jednorázovém příspěvku důchodci, v platném znění, přiznán mimořádný jednorázový příspěvek k důchodu ve výši 5 000,- Kč

## **2) Dávky nemocenského pojištění**

- **Výdaje na dávky nemocenského pojištění činily v listopadu 2022 téměř 4,0 mld. Kč.** Při meziročním porovnání se jedná o pokles o cca 85,9 mil. Kč, tj. o 2,1 %, Za leden až listopad 2022 se jednalo o cca 43,7 mld. Kč.
- Výdaje na nemocenské za listopad 2022 se meziročně zvýšily o 0,4 % na 2 709,3 mil. Kč, počet proplacených dnů nemocenského se za listopad 2022 meziročně snížil

o 0,2 mil. (tj. o 4,0 %) na 4,6 mil. dnů. Průměrné denní nemocenské se zvýšilo meziročně o 4,6 % na 588 Kč.

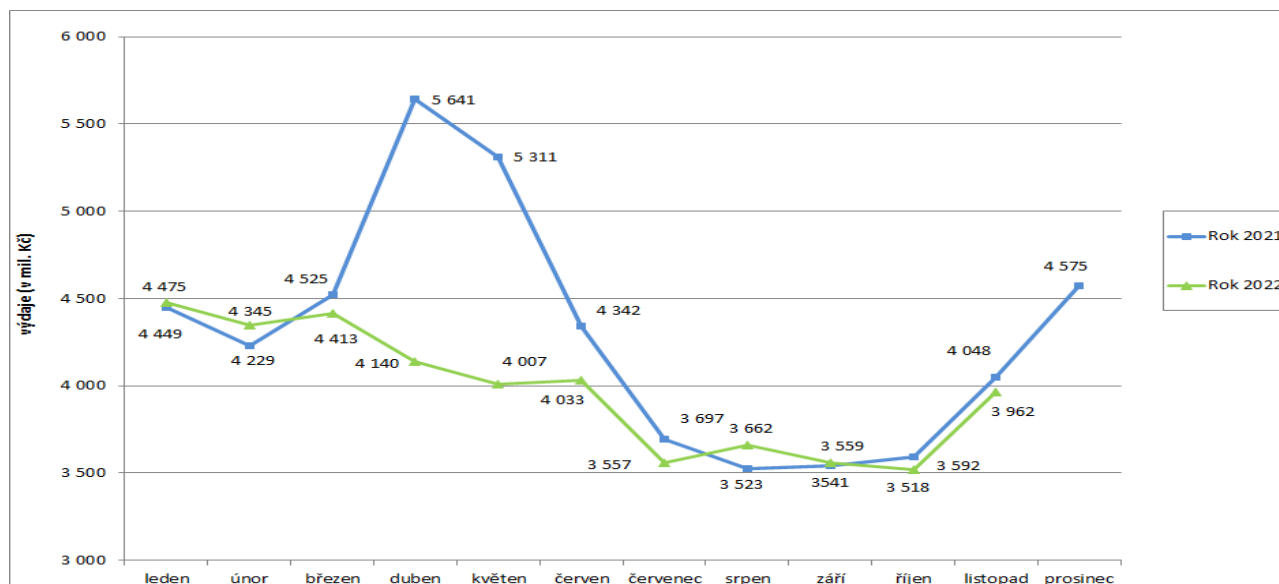
- Výdaje na **ošetřovné** dosáhly v listopadu 2022 výše **211,7 mil. Kč** a oproti předchozímu měsíci byly o 20,8 mil. Kč vyšší. Ve srovnání s listopadem minulého roku se snížily o 84,9 mil. Kč.

**Tabulka 2.1: Vývoj výdajů na dávky nemocenského pojištění**

Výdaje v rámci dávkového systému		Běžný měsíc											Celkové výdaje za rok	
		leden	únor	březen	duben	květen	červen	červenec	srpen	září	říjen	listopad		prosinec
Rok 2022 (v mil. Kč)		4 475	4 345	4 413	4 140	4 007	4 033	3 557	3 662	3 559	3 518	3 962		x
Rok 2021 (v mil. Kč)		4 449	4 229	4 525	5 641	5 311	4 342	3 697	3 523	3 542	3 592	4 048	4 575	51 472
Rozdíl	v mil. Kč	26	116	-112	-1 501	-1 304	-309	-139	139	17	-74	-86		
	v %	0,6	2,7	-2,5	-26,6	-24,6	-7,1	-3,8	3,9	0,5	-2,0	-2,1		

Zdroj: ČNB

**Graf 2.1: Vývoj výdajů na dávky nemocenského pojištění**



**Tabulka 2.2: Výdaje na dávky nemocenského pojištění podle druhu dávky**

Dávka nemocenského pojištění	Vyplaceno v období (mil. Kč)		Meziroční index v %	Vyplaceno od počátku roku (mil. Kč)		Meziroční index v %
	listopad 2021	listopad 2022		2021	2022	
Nemocenské	2 698,3	2 709,3	100,4	30 819,8	30 037,2	97,5
Ošetřovné	296,6	211,7	71,4	5 308,9	2 564,5	48,3
Vyrovnávací příspěvek v těhotenství a mateřství	0,7	0,8	109,1	5,6	7,7	137,1
Peněžitá pomoc v mateřství	1 010,3	967,6	95,8	10 352,5	10 317,1	99,7
Otcovská poporodní péče	28,0	54,0	192,5	267,7	555,4	207,5
Dlouhodobé ošetřovné	13,5	18,2	134,7	142,7	188,8	132,3
<b>CELKEM</b>	<b>4 047,5</b>	<b>3 961,6</b>	<b>97,9</b>	<b>46 897,2</b>	<b>43 670,8</b>	<b>93,1</b>

Zdroj: ČSSZ

### 3) Podpory v nezaměstnanosti

- V listopadu 2022 dosáhly výdaje související s podporou v nezaměstnanosti **791,5 mil. Kč**, za leden až listopad se jednalo o 9 058,1 mil. Kč.
- Podíl nezaměstnaných osob v listopadu 2022 zůstal na stejné úrovni jako v říjnu 2022, tj. na **3,5 %**, oproti listopadu minulého roku vzrostl o 0,1 p. b. (listopad 2021 – 3,4 %).
- Počet uchazečů o zaměstnání, kteří měli ke konci listopadu 2022 nárok na podporu v nezaměstnanosti (ukazatel, který významně ovlivňuje výši vynaložených prostředků na podpory v nezaměstnanosti), dosáhl cca 76,4 tis., tj. 29,7 % z celkového počtu 257,2 tis. osob vedených k 30. 11. 2022 v evidenci Úřadu práce ČR.

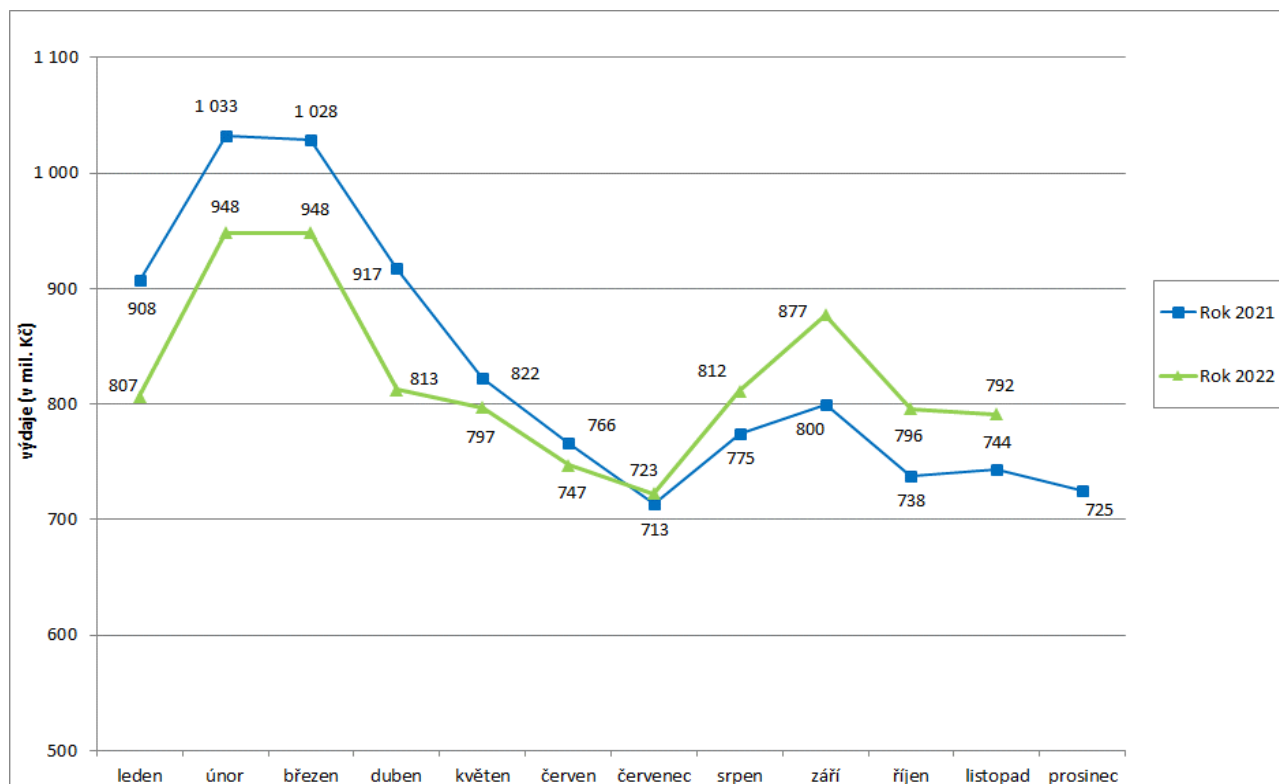
Tabulka 3.1: Vývoj výdajů na podpory v nezaměstnanosti

Výdaje v rámci dávkového systému		Běžný měsíc											Celkové výdaje za rok	
		leden	únor	březen	duben	květen	červen	červenec	srpen	září	říjen	listopad		prosinec
Rok 2022 (v mil. Kč)		807	948	948	813	797	747	723	812	877	796	792		x
Rok 2021 (v mil. Kč)		908	1 033	1 028	917	822	766	713	775	800	738	744	725	9 970
Rozdíl	v mil. Kč	-101	-85	-80	-105	-26	-19	9	37	77	58	48		
	v %	-11,1	-8,2	-7,8	-11,4	-3,1	-2,5	1,3	4,7	9,7	7,9	6,4		

Zdroj: ČNB

Pozn.: zahrnuje podpory v nezaměstnanosti, podpory při rekvalifikaci ZP v pracovní rehabilitaci, kompenzace odbytného, odchodného a odstupného, refundace podpor v nezaměstnanosti do zahraničí, naopak nezahrnuje poštovné, bankovní a nákup ostatních služeb

Graf 3.1: Vývoj výdajů na podpory v nezaměstnanosti



#### 4) Nepojistné sociální dávky

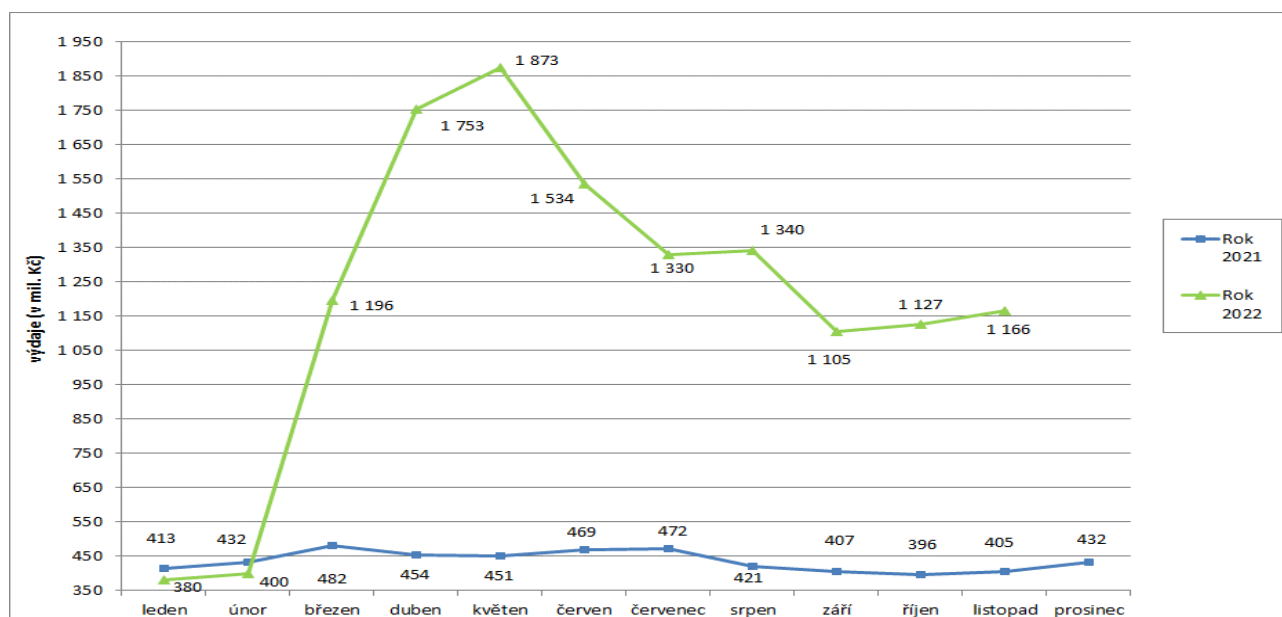
- **Výdaje na dávky pomoci v hmotné nouzi** činily v listopadu 2022 cca **1 165,6 mil. Kč**, za leden až listopad 2022 se jednalo o 13 203,7 mil. Kč. Výrazný nárůst výdajů v listopadu 2022 byl oproti stejnému měsíci minulého roku způsoben poskytnutím humanitární dávky občanům Ukrajiny (cca 668,6 mil. Kč). Jedná se o dávku, která je z hlediska odvětvového třídění rozpočtové skladby zahrnuta do pododdílu 417 – dávky pomoci v hmotné nouzi.
- Výdaje na **dávky pro osoby se zdravotním postižením** dosáhly v listopadu 2022 cca **216,2 mil. Kč**, za leden až listopad 2022 se jednalo o 2 369,3 mil. Kč.
- Na **příspěvek na péči** bylo v listopadu 2022 vynaloženo cca **3 107,5 mil. Kč**, za leden až listopad 2022 se jednalo o 33 324,5 mil. Kč.
- **Výdaje na dávky státní sociální podpory, dávky pěstounské péče a náhradní výživné** dosáhly v listopadu 2022 cca **4,6 mld. Kč**, za leden až listopad se jednalo o cca **51,7 mld. Kč** (meziročně o 7,2 mld. Kč více).
- V systému dávek **státní sociální podpory** byl v listopadu 2022 zaznamenán meziroční nárůst výdajů o cca 0,6 mld. Kč (o 16,2 %) na **4,1 mld. Kč**. Meziroční nárůst je způsoben zejména vyplácením dávky jednorázového příspěvku na dítě.
- Na **dávky pěstounské péče** bylo v listopadu 2022 vynaloženo **392,0 mil. Kč**, tj. meziročně o cca 45,8 mil. Kč (o 13,2 %) více.
- **Dávka náhradního výživného** byla zavedena od 1. 7. 2021. Na tuto dávku bylo v listopadu 2022 vyplaceno cca 15,7 mil. Kč.

**Tabulka 4.1: Vývoj výdajů na dávky pomoci v hmotné nouzi**

Výdaje v rámci dávkového systému		Běžný měsíc											Celkové výdaje za rok	
		leden	únor	březen	duben	květen	červen	červenec	srpen	září	říjen	listopad		prosinec
Rok 2022 (v mil. Kč)		380	400	1 196	1 753	1 873	1 534	1 330	1 340	1 105	1 127	1 166		x
Rok 2021 (v mil. Kč)		413	432	482	454	451	469	472	421	407	396	405	432	5 233
Rozdíl	v mil. Kč	-33	-32	714	1 299	1 423	1 065	858	919	698	731	761		
	v %	-8,0	-7,4	148,0	286,4	315,6	226,9	182,0	218,2	171,6	184,5	188,2		

Zdroj: MPSV (JVM)

**Graf 4.1: Vývoj výdajů na dávky pomoci v hmotné nouzi**



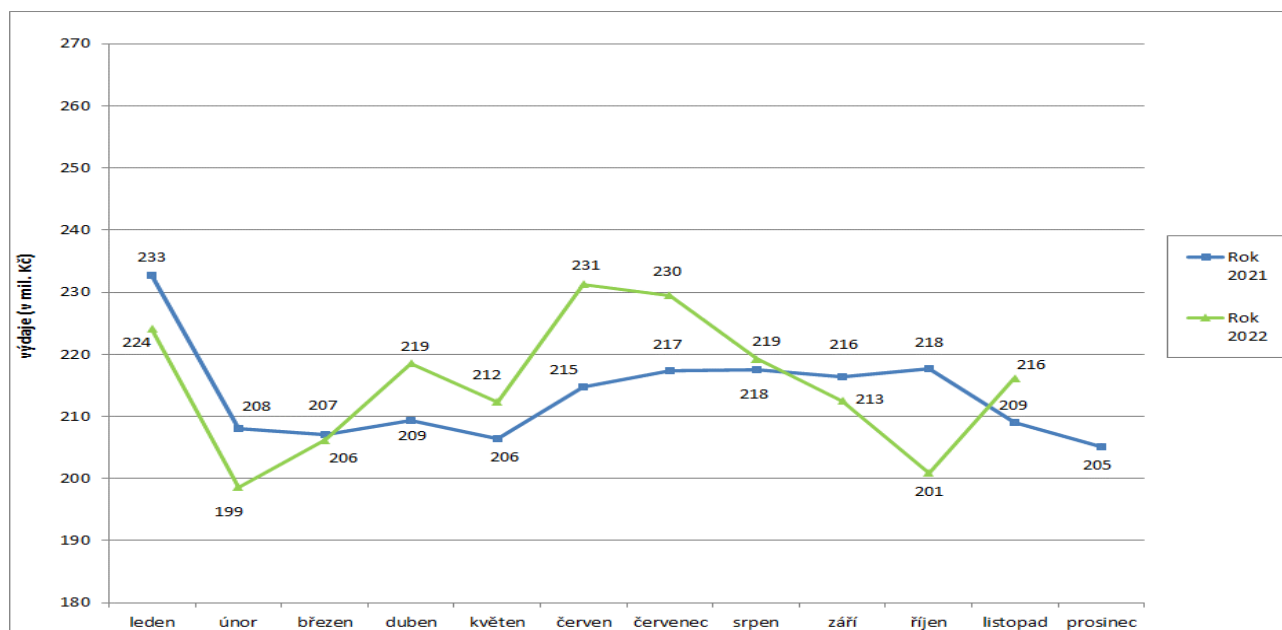
Pozn.: zvýšení výdajů na dávky hmotné nouze od března 2022 je způsobeno zejména poskytnutím humanitární dávky občanům Ukrajiny

**Tabulka 4.2: Vývoj výdajů na dávky pro osoby se zdravotním postižením**

Výdaje v rámci dávkového systému		Běžný měsíc											Celkové výdaje za rok	
		leden	únor	březen	duben	květen	červen	červenec	srpen	září	říjen	listopad		prosinec
Rok 2022 (v mil. Kč)		224	199	206	219	212	231	230	219	213	201	216		x
Rok 2021 (v mil. Kč)		233	208	207	209	206	215	217	218	216	218	209	205	2 561
Rozdíl	v mil. Kč	-9	-10	-1	9	6	17	12	2	-4	-17	7		
	v %	-3,7	-4,6	-0,4	4,3	2,9	7,7	5,6	0,8	-1,8	-7,7	3,4		

Zdroj: MPSV (JVM)

**Graf 4.2: Výdaje na dávky pro osoby se zdravotním postižením**

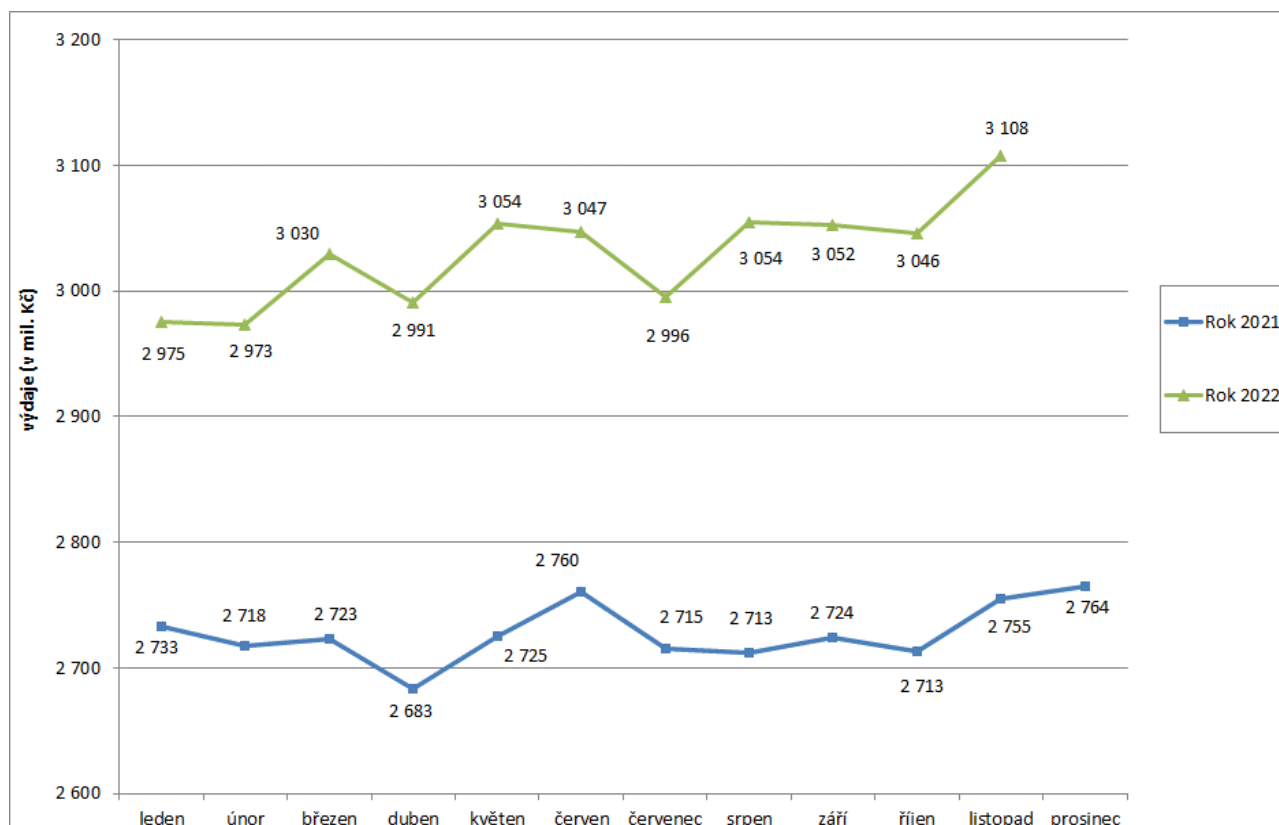


**Tabulka 4.3: Vývoj výdajů na příspěvek na péči**

Výdaje v rámci dávkového systému		Běžný měsíc											Celkové výdaje za rok	
		leden	únor	březen	duben	květen	červen	červenec	srpen	září	říjen	listopad		prosinec
Rok 2022 (v mil. Kč)		2 975	2 973	3 030	2 991	3 054	3 047	2 996	3 054	3 052	3 046	3 108		x
Rok 2021 (v mil. Kč)		2 733	2 718	2 723	2 683	2 725	2 760	2 715	2 713	2 724	2 713	2 755	2 764	32 726
Rozdíl	v mil. Kč	242	255	306	308	329	287	280	342	328	333	353		
	v %	8,9	9,4	11,3	11,5	12,1	10,4	10,3	12,6	12,0	12,3	12,8		

Zdroj: MPSV (JVM)

**Graf 4.3: Výdaje na příspěvek na péči**



Pozn.: meziroční nárůst výdajů v roce 2022 souvisel zejména se zvýšením částek příspěvku na péči ve III. a IV. stupni závislosti osobám v příslušných pobytových sociálních službách a současně s růstem počtu vyplacených dávek v uvedených stupních závislosti.

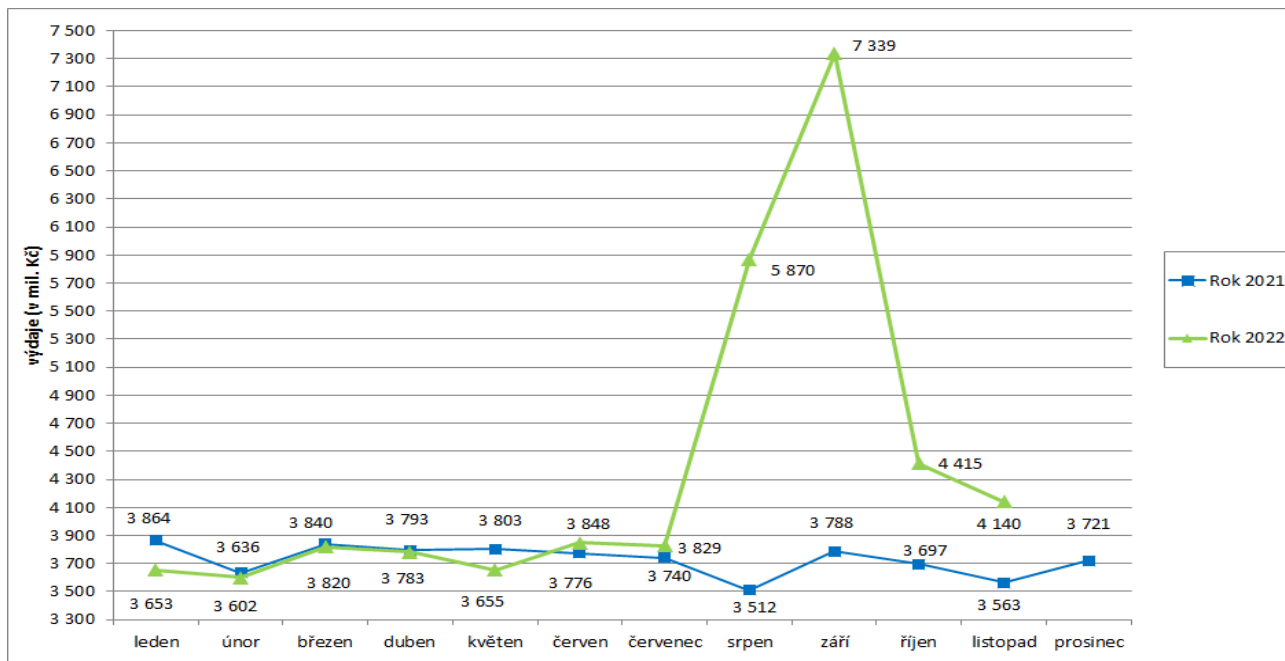
**Tabulka 4.4: Vývoj výdajů na dávky státní sociální podpory**

Výdaje v rámci dávkového systému		Běžný měsíc											Celkové výdaje za rok	
		leden	únor	březen	duben	květen	červen	červenec	srpen	září	říjen	listopad		prosinec
Rok 2022 (v mil. Kč)		3 653	3 602	3 820	3 783	3 655	3 848	3 829	5 870	7 339	4 415	4 140		x
Rok 2021 (v mil. Kč)		3 864	3 636	3 840	3 793	3 803	3 776	3 740	3 512	3 788	3 697	3 563	3 721	44 732
Rozdíl	v mil. Kč	-211	-34	-20	-10	-148	71	89	2 358	3 552	717	577		
	v %	-5,4	-0,9	-0,5	-0,3	-3,9	1,9	2,4	67,1	93,8	19,4	16,2		

Zdroj: MPSV (OKstat)



**Graf 4.4: Výdaje na dávky státní sociální podpory**

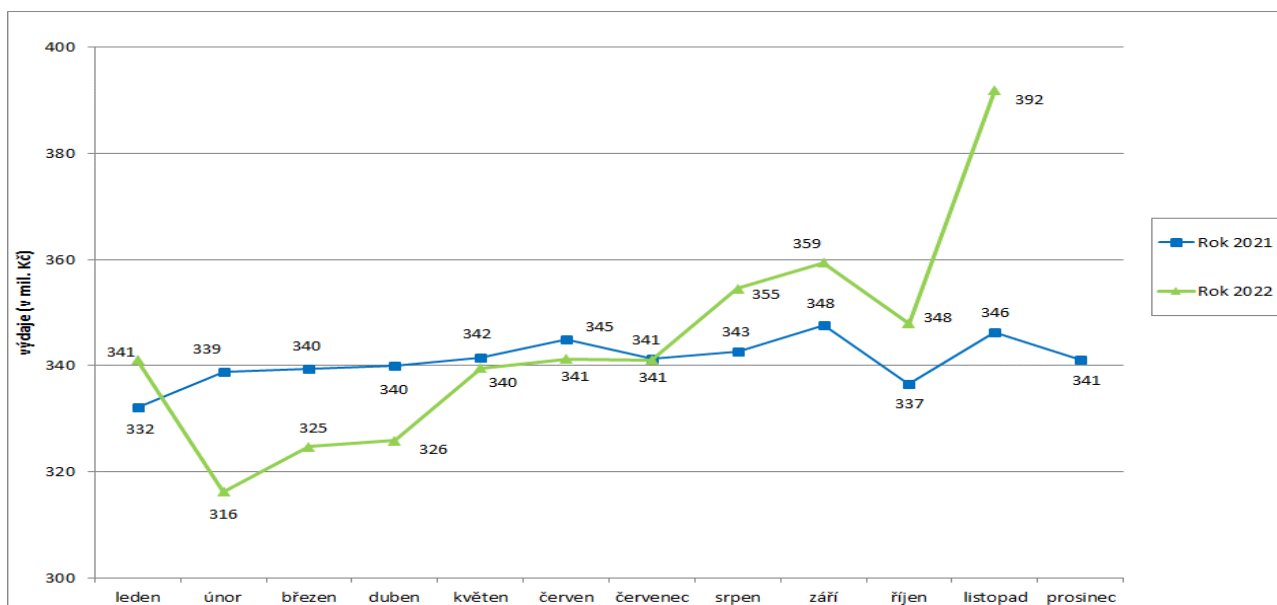


**Tabulka 4.5: Vývoj výdajů na dávky péčovské péče**

Výdaje v rámci dávkového systému		Běžný měsíc											Celkové výdaje za rok	
		leden	únor	březen	duben	květen	červen	červenec	srpen	září	říjen	listopad		prosinec
Rok 2022 (v mil. Kč)		341	316	325	326	340	341	341	355	359	348	392		x
Rok 2021 (v mil. Kč)		332	339	340	340	342	345	341	343	348	337	346	341	4 093
Rozdíl	v mil. Kč	9	-23	-15	-14	-2	-4	0	12	12	12	46		
	v %	2,7	-6,7	-4,3	-4,1	-0,6	-1,0	-0,1	3,5	3,4	3,4	13,2		

Zdroj: MPSV (OKstat)

**Graf 4.5: Výdaje na dávky péčovské péče**



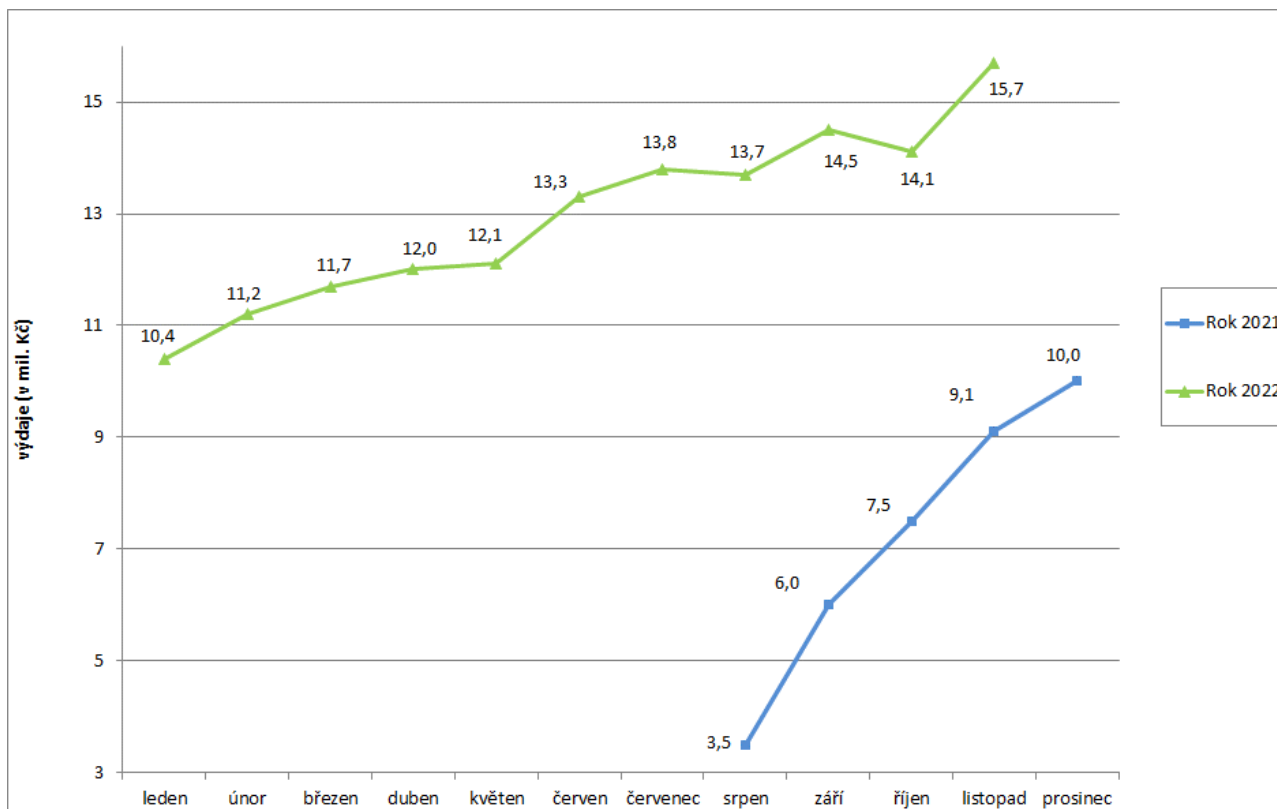
Pozn.: nárůst výdajů od listopadu 2022 souvisel především s navýšením částek příspěvku na úhradu potřeb dítěte

**Tabulka 4.6: Vývoj výdajů na dávky náhradního výživného**

Výdaje v rámci dávkového systému		Běžný měsíc												Celkové výdaje za rok
		leden	únor	březen	duben	květen	červen	červenec	srpen	září	říjen	listopad	prosinec	
Rok 2022 (v mil. Kč)		10,4	11,2	11,7	12,0	12,1	13,3	13,8	13,7	14,5	14,1	15,7		x
Rok 2021 (v mil. Kč)									3,5	6,0	7,5	9,1	10,0	36,1
Rozdíl	v mil. Kč								10,2	8,5	6,6	6,6		
	v %								291,4	141,7	88,0	72,5		

Zdroj: OKsystém

**Graf 4.6: Výdaje na dávky náhradního výživného**



**Tabulka 4.7: Výdaje na dávky pomoci v hmotné nouzi, dávky pro osoby se zdravotním postižením, příspěvek na péči, dávky státní sociální podpory, péčovské péče a náhradní výživné**

Typ dávky	Počet vyplacených dávek (v tis.)		Meziroční index v %	Vyplaceno v měsíci (v mil. Kč)		Meziroční index v %	Vyplaceno od počátku roku (v mil. Kč) <sup>1)</sup>		Meziroční index v %
	listopad 2021	listopad 2022		listopad 2021	listopad 2022		2021	2022	
<b>Dávky pomoci v hmotné nouzi</b>	<b>97,7</b>	<b>199,8</b>	<b>204,5</b>	<b>404,5</b>	<b>1 165,6</b>	<b>288,2</b>	<b>4 801,7</b>	<b>13 203,7</b>	<b>275,0</b>
příspěvek na živobytí	61,9	63,3	102,3	253,2	320,0	126,4	3 021,6	3 139,4	103,9
doplatek na bydlení	33,6	36,1	107,4	146,0	168,2	115,2	1 603,9	1 663,6	103,7
mimořádná okamžitá pomoc	2,2	2,0	90,9	5,3	8,8	166,0	176,2	361,8	205,3
humanitární dávka	x	98,4		x	668,6		x	8 038,8	
<b>Dávky pro zdravotně postižené</b>	<b>251,2</b>	<b>256,6</b>	<b>102,1</b>	<b>209,0</b>	<b>216,2</b>	<b>103,4</b>	<b>2 356,1</b>	<b>2 369,3</b>	<b>100,6</b>
příspěvek na mobilitu	250,7	256,1	102,2	137,1	140,1	102,2	1 538,0	1 541,0	100,2
příspěvek na zvl. pomůcku	0,5	0,5	100,0	71,9	76,1	105,8	818,1	828,3	101,2
<b>Příspěvek na péči</b>	<b>357,2</b>	<b>368,9</b>	<b>103,3</b>	<b>2 754,8</b>	<b>3 107,5</b>	<b>112,8</b>	<b>29 961,3</b>	<b>33 324,5</b>	<b>111,2</b>
<b>Dávky SSP</b>	<b>640,2</b>	<b>811,3</b>	<b>126,7</b>	<b>3 562,7</b>	<b>4 140,1</b>	<b>116,2</b>	<b>41 010,8</b>	<b>47 955,2</b>	<b>116,9</b>
přídavek na dítě	224,6	295,6	131,6	246,6	335,7	136,1	2 262,3	3 431,6	151,7
jednorázový příspěvek na dítě <sup>8)</sup>	x	68,4		x	342,0		x	6 595,8	
příspěvek na bydlení	126,6	171,3	135,3	473,3	791,6	167,3	6 040,3	7 429,5	123,0
rodičovský příspěvek	288,2	275,1	95,5	2 834,6	2 661,2	93,9	32 607,6	30 406,7	93,3
porodné	0,6	0,7	116,7	7,2	8,5	118,1	88,6	79,9	90,2
pohřebné <sup>2)</sup>	0,2	0,2	100,0	1,0	1,1	110,0	12,1	11,7	<b>96,7</b>
<b>Dávky péčovské péče</b>	<b>31,5</b>	<b>36,0</b>	<b>114,3</b>	<b>346,2</b>	<b>392,0</b>	<b>113,2</b>	<b>3 751,1</b>	<b>3 784,6</b>	<b>100,9</b>
příspěvek na úhradu potřeb dítěte	17,5	21,0	120,0	108,9	157,6	144,7	1 184,9	1 355,3	114,4
odměna pěstouna <sup>5)</sup>	13,7	3,3	24,1	232,2	81,3	35,0	2 520,8	1 039,2	41,2
příspěvek při převzetí dítěte <sup>2)</sup>	0,2	0,2	x	1,6	2,3	143,8	15,1	21,5	142,4
příspěvek na zakoupení osobního motorového vozidla <sup>2), 3)</sup>	0,0	0,0	x	1,1	0,4	36,4	10,4	8,5	81,7
příspěvek při ukončení péčovské péče <sup>2), 4)</sup>	0,1	0,0	x	2,4	0,0	0,0	19,9	2,0	10,1
příspěvek při péčovské péči <sup>7)</sup>	x	11,0		x	141,5		x	1 301,3	
zaopatřovací příspěvek - jednorázový, opakující se <sup>7)</sup>	x	0,5		x	8,9		x	56,8	
<b>Náhradní výživné <sup>6)</sup></b>	<b>5,0</b>	<b>9,0</b>	<b>180,0</b>	<b>9,1</b>	<b>15,7</b>	<b>172,5</b>	<b>26,1</b>	<b>143,1</b>	<b>548,3</b>
<b>CELKEM - dávky státní sociální podpory a péčovské péče a náhradní výživné</b>	<b>676,7</b>	<b>856,3</b>	<b>126,5</b>	<b>3 918,0</b>	<b>4 547,8</b>	<b>116,1</b>	<b>44 788,0</b>	<b>51 882,9</b>	<b>115,8</b>
<b>Celkem dávky SSP, PP a náhradní výživné dle čerpání ČNB</b>	x	x		<b>3 910,0</b>	<b>4 552,2</b>	<b>116,4</b>	<b>44 538,5</b>	<b>51 717,8</b>	<b>116,1</b>

Zdroj: MPSV (JVM), OkStat, ČNB

1) bez převodů z depozitního účtu a na příjmový účet SR,

2) z důvodu nízkého počtu vyplacených dávek a z důvodu zaokrouhlení není hodnota meziročního indexu uvedena,

3) v listopadu 2022 bylo vyplaceno 10 těchto příspěvků, v listopadu 2021 se jednalo o 15 příspěvků,

4) v listopadu 2022 se nevyplatil žádný příspěvek, v listopadu 2021 se vyplatilo 98 příspěvků,

5) ve sloupcích „Vyplaceno...“ bez výdajů na pojistné a na odvody daně z příjmů,

6) dávka zavedena od 1. 7. 2021

7) dávka zavedena od 1. 1. 2022

8) dávka je vyplácená od července ve výši 5 000 Kč na dítě

## 5) Souhrnný přehled vývoje výdajů na sociální dávky

Tabulka 5.1 obsahuje základní přehled vývoje výdajů jednotlivých dávkových systémů resortu MPSV uvedených v kapitolách 1 až 4 tohoto materiálu (meziroční srovnání včetně komparace ve vztahu k částkám státního rozpočtu).

Tabulka 5.1: Vývoj výdajů v oblasti dávkových systémů MPSV

Dávkový systém	Čerpání leden až listopad		Rozpočet 2022
	skutečnost 2022	skutečnost 2021	
Dávky důchodového pojištění	522 840,2	473 690,9	574 006,3
Rozdíl - v mil. Kč	x	49 149,3	x
Rozdíl - v %	x	10,4	x
Dávky nemocenského pojištění	43 670,7	46 897,2	49 700,0
Rozdíl - v mil. Kč	x	-3 226,5	x
Rozdíl - v %	x	-6,9	x
Podpory v nezaměstnanosti	9 058,1	9 244,5	10 756,3
Rozdíl - v mil. Kč	x	-186,4	x
Rozdíl - v %	x	-2,0	x
Příspěvek na péči	33 324,5	29 961,3	36 615,5
Rozdíl - v mil. Kč	x	3 363,2	x
Rozdíl - v %	x	11,2	x
Dávky pomoci v hmotné nouzi	13 203,7	4 801,7	16 062,6
Rozdíl - v mil. Kč	x	8 402,0	x
Rozdíl - v %	x	175,0	x
Dávky pro osoby se zdravotním postižením	2 369,3	2 356,1	3 720,0
Rozdíl - v mil. Kč	x	13,2	x
Rozdíl - v %	x	0,6	x
Dávky státní sociální podpory a pěstounské péče	51 574,7	44 512,4	66 843,4
Rozdíl - v mil. Kč	x	7 062,3	x
Rozdíl - v %	x	15,9	x
Náhradní výživné	143,1	26,1	181,0
Rozdíl - v mil. Kč	x		x
Rozdíl - v %	x		x
<b>CELKEM</b>	<b>676 184,3</b>	<b>611 490,2</b>	<b>0,0</b>
Rozdíl - v mil. Kč	x	64 694,1	x
Rozdíl - v %	x	10,6	x

## 6) Pojistné na sociální zabezpečení a příspěvek na státní politiku zaměstnanosti

- V listopadu 2022 se příjmy z pojistného na sociální zabezpečení a z příspěvku na státní politiku zaměstnanosti meziročně zvýšily o 3 873,9 mil. Kč na cca **51,9 mld. Kč** (viz tabulka 6.1).
- Z hlediska porovnání v oblasti důchodového a nemocenského pojištění za leden až listopad 2022 byly příjmy z pojistného o cca **29,1 mld. Kč nižší** než výdaje, za stejné období roku 2021 byly příjmy **nižší** o cca **18,3 mld. Kč** (viz tabulka 6.2). K meziročnímu zhoršení deficitu finanční bilance důchodového pojištění došlo zejména v důsledku zvýšených výdajů na důchody vlivem mimořádných valorizací. Výrazný schodek finanční bilance u nemocenského pojištění v obou letech je mimo jiné důsledkem vyšších výdajů na dávky nemocenského pojištění v souvislosti s epidemií onemocnění COVID-19.
- **Celkový úhrn vyměřovacích základů**, ze kterého bylo v listopadu 2022 pojistné odvedeno, se meziročně zvýšil o 12,8 mld. Kč na 157,2 mld. Kč, přičemž **celkový počet pojištěnců se zvýšil**, a to o cca **67,5 tis. na 5 399,1 tis. osob** (v tom 4 644,8 tis. zaměstnanců a 754,4 tis. OSVČ). V roce 2021 se jednalo o 5 331,6 tis. pojištěnců (v tom 4 599,8 tis. zaměstnanců a 731,8 tis. OSVČ). Vývoj počtu pojištěnců v průběhu let 2018 až 2022 zachycuje graf 6.1.

Graf 6.1: Vývoj počtu pojištěnců v letech 2018 až 2022



**Tabulka 6.1: Meziroční srovnání příjmů z pojistného**

	Příjmy z pojistného (v mil. Kč)		Meziroční index v %	Rozdíl (v mil. Kč)
	listopad 2021	listopad 2022		
Důchodové pojištění	43 127,3	46 609,6	108,1	3 482,3
Nemocenské pojištění	3 069,4	3 312,0	107,9	242,6
<b>Důchodové a nemocenské pojištění</b>	<b>46 196,7</b>	<b>49 921,6</b>	<b>108,1</b>	<b>3 724,9</b>
Příspěvek na SPZ*	1 846,7	1 995,8	108,1	149,0
<b>CELKEM</b>	<b>48 043,4</b>	<b>51 917,4</b>	<b>108,1</b>	<b>3 873,9</b>

Zdroj: ČSSZ

\* státní politika zaměstnanosti

**Tabulka 6.2: Srovnání dosavadních příjmů z pojistného s adekvátními výdaji státního rozpočtu**

	Výběr pojistného za leden až listopad (v mil. Kč)		Meziroční index v %	Výdaje za leden až listopad (v mil. Kč)		Meziroční index v %	Rozdíl mezi výběrem a výdaji za leden až listopad (v mil. Kč)	
	2021	2022		2021	2022		2021	2022
	Důchodové pojištění	470 831,8		503 919,5	107,0		475 892,1	525 143,5
Nemocenské pojištění	33 617,1	35 779,5	106,4	46 897,2	43 670,8	93,1	-13 280,1	-7 891,3
<b>Důchodové a nemoc. pojištění</b>	<b>504 448,8</b>	<b>539 699,0</b>	<b>107,0</b>	<b>522 789,3</b>	<b>568 814,3</b>	<b>108,8</b>	<b>-18 340,5</b>	<b>-29 115,3</b>
Příspěvek na SPZ	20 166,7	21 583,3	107,0					
<b>CELKEM</b>	<b>524 615,5</b>	<b>561 282,2</b>	<b>107,0</b>					

Zdroj: ČSSZ (účetní bilance)