

Informace o vyplacených dávkách v rezortu MPSV ČR
v prosinci 2022

Obsah:

1) Dávky důchodového pojištění	2
2) Dávky nemocenského pojištění	3
3) Podpory v nezaměstnanosti	5
4) Nepojistné sociální dávky	6
5) Souhrnný přehled vývoje výdajů na sociální dávky	12
6) Pojistné na sociální zabezpečení a příspěvek na státní politiku zaměstnanosti	13

1) Dávky důchodového pojištění

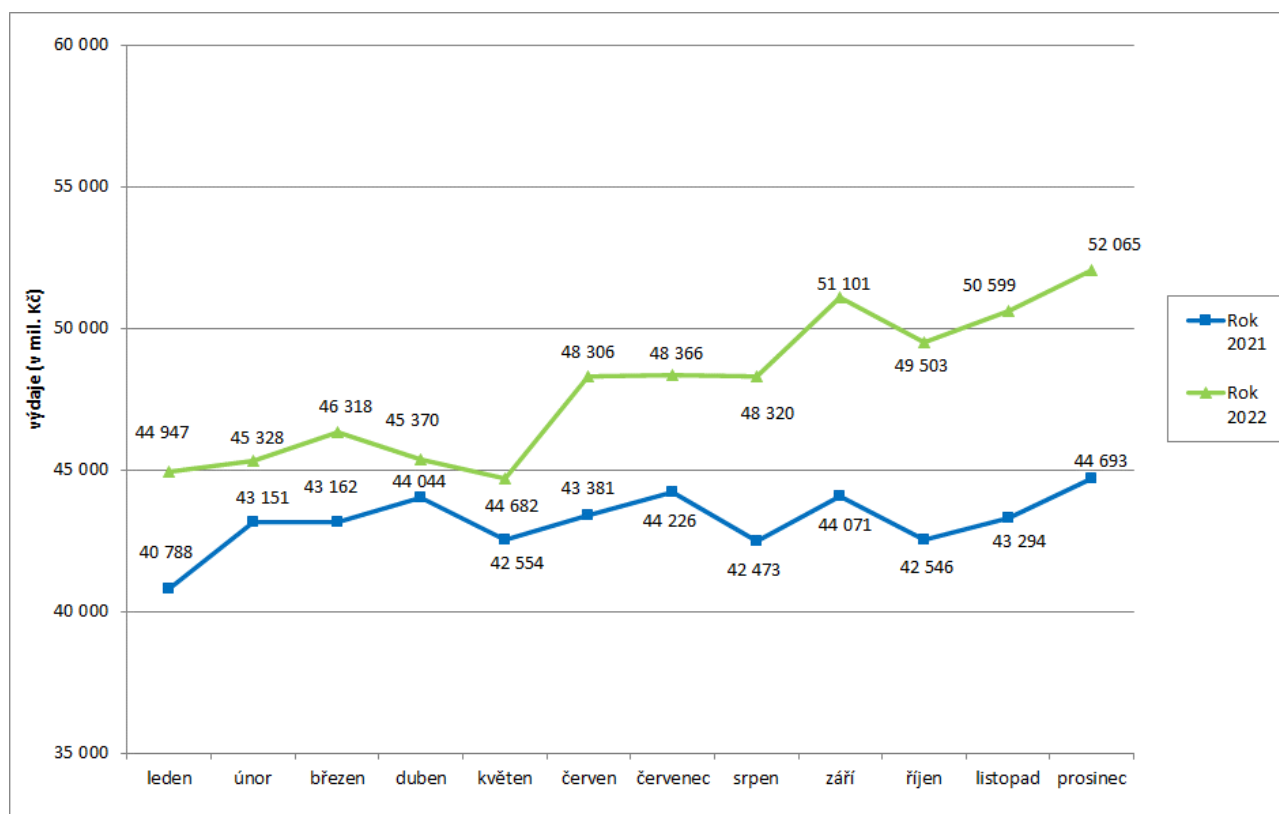
- **Výdaje na důchody** dosáhly v **prosinci 2022** podle údajů ČSSZ úrovně cca **52,1 mld. Kč**, za rok 2022 se jednalo o cca 574,9 mld. Kč.
- Výdaje na **valorizaci důchodů** (proběhla v lednu, další mimořádné v červnu a v září 2022) činily za **prosinec 2022** cca **7 156,6 mil. Kč**, od počátku roku 2022 cca **54 799,1 mil. Kč**

Tabulka 1.1: Vývoj výdajů na dávky důchodového pojištění

Výdaje v rámci dávkového systému		Běžný měsíc											Celkové výdaje za rok	
		leden	únor	březen	duben	květen	červen	červenec	srpen	září	říjen	listopad		prosinec
Rok 2022 (v mil. Kč)		44 947	45 328	46 318	45 370	44 682	48 306	48 366	48 320	51 101	49 503	50 599	52 065	574 905
Rok 2021 (v mil. Kč)		40 788	43 151	43 162	44 044	42 554	43 381	44 226	42 473	44 071	42 546	43 294	44 693	518 384
Rozdíl	v mil. Kč	4 159	2 177	3 157	1 326	2 127	4 925	4 140	5 847	7 030	6 957	7 306	7 372	
	v %	10,2	5,0	7,3	3,0	5,0	11,4	9,4	13,8	16,0	16,4	16,9	16,5	

Zdroj: ČSSZ

Graf 1.1: Vývoj výdajů na dávky důchodového pojištění



Tabulka 1.2: Vývoj počtu důchodců a vyplacených důchodů podle druhu důchodu

Druh důchodu	Počet důchodců (v tis.)		Meziroční index v %	Počet vypl. důchodů (v tis.)		Meziroční index v %
	prosinec 2021	prosinec 2022		prosinec 2021	prosinec 2022	
Starobní	2 377,8	2 367,2	99,6	2 456,9	2 448,9	99,7
Invalidní	414,6	413,5	99,7	424,9	423,4	99,6
<i>III. stupeň</i>	162,8	158,8	97,5	165,9	161,7	97,5
<i>II. stupeň</i>	77,2	77,8	100,7	80,0	80,4	100,6
<i>I. stupeň</i>	174,6	176,9	101,3	179,0	181,3	101,3
Vdovský*	20,5	19,3	94,1	535,4	529,2	98,8
Vdovecký*	5,0	4,8	96,3	99,5	99,3	99,8
Sirotčí	39,8	39,5	99,2	41,3	41,0	99,4
CELKEM	2 857,6	2 844,2	99,5	3 558,0	3 541,8	99,5

Zdroj: ČSSZ

* ve sloupcích „Počet důchodců“ jsou uvedeni pouze příjemci sólo vyplácených důchodů

Pozn.: ukazatel „Počet důchodců“ zahrnuje důchodce v ČR, ukazatel „Počet vypl. důchodů“ zahrnuje rovněž výplaty do ciziny.

Tabulka 1.3: Vývoj výdajů na důchody podle druhu důchodu

Druh důchodu	Vyplaceno v období (mil. Kč)		Meziroční index v %	Vyplaceno od počátku roku (mil. Kč)		Meziroční index v %
	prosinec 2021	prosinec 2022 *		2021	2022 *	
Starobní	37 310,5	43 533,2	116,7	432 716,4	480 090,5	110,9
Invalidní	4 510,1	5 212,0	115,6	52 667,2	58 745,5	111,5
<i>III. stupeň</i>	2 338,6	2 666,0	114,0	27 469,8	29 894,7	108,8
<i>II. stupeň</i>	740,6	867,4	117,1	8 583,5	9 778,9	113,9
<i>I. stupeň</i>	1 430,9	1 678,7	117,3	16 614,0	19 071,8	114,8
Vdovský	2 211,6	2 526,0	114,2	25 207,8	27 485,3	109,0
Vdovecký	294,4	342,4	116,3	3 368,7	3 724,1	110,5
Sirotčí	363,4	450,6	124,0	4 192,9	4 847,4	115,6
CELKEM	44 690,0	52 064,3	116,5	518 153,0	574 892,7	111,0
Jednorázový příspěvek důchodci**	0,0	0,0	x	0,1	0,0	x
Jednorázový příspěvek důchodci***	3,1	0,3	x	230,9	12,1	x
CELKEM výdaje na důchody	44 693,1	52 064,6	116,5	518 384,0	574 904,8	110,9

Zdroj: ČSSZ

* včetně záloh poštám na výplatu důchodů v lednu 2023 ve výši 1,4 mld. Kč,

** podle zákona č. 381/2015 Sb., o jednorázovém příspěvku důchodci,

*** podle § 2 zák. č. 469/2020 Sb., o jednorázovém příspěvku důchodci

2) Dávky nemocenského pojištění

- **Výdaje na dávky nemocenského pojištění činily v prosinci 2022 téměř 4,0 mld. Kč.** Při **meziročním** porovnání se jedná o pokles o cca 615,1 mil. Kč, tj. o 13,4 %. Za rok 2022 se jednalo o cca 47,6 mld. Kč.
- Výdaje na **nemocenské za prosinec 2022 se meziročně snížily o 15,6 % na 2 716,8 mil. Kč,** počet **proplacených dnů** nemocenského se za **prosinec 2022 meziročně snížil**

o 1,1 mil. (tj. o 19,0 %) na 4,6 mil. dnů. Průměrné denní nemocenské se zvýšilo meziročně o 4,3 % na 592 Kč.

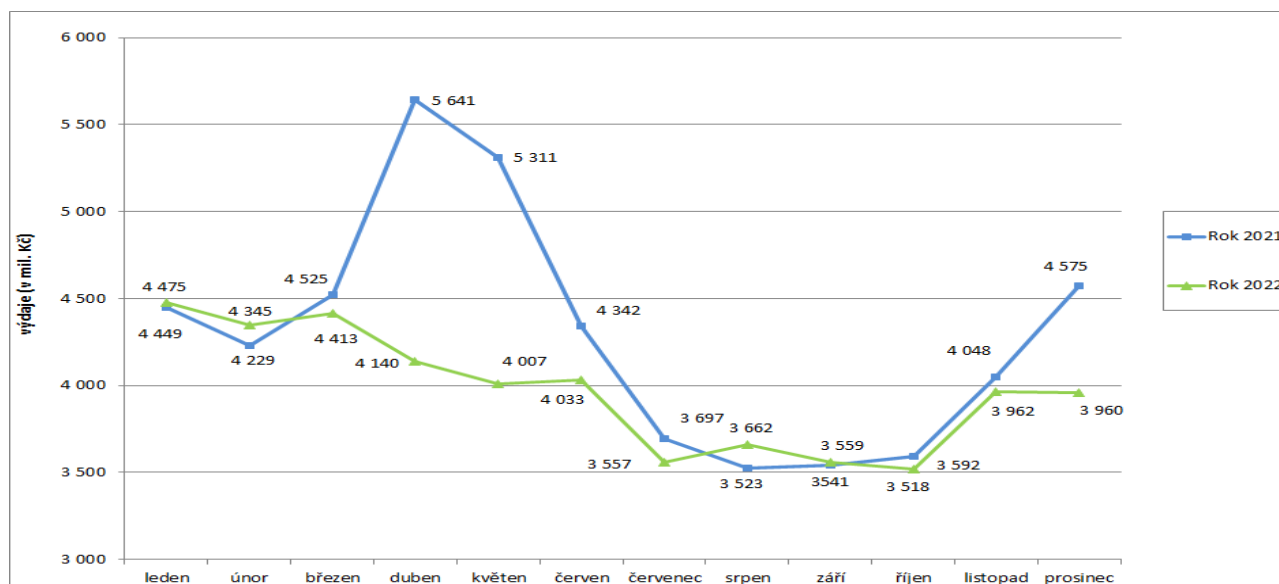
- Výdaje na **ošetřovné** dosáhly v **prosinci 2022** výše **266,6 mil. Kč** a oproti předchozímu měsíci byly o 54,9 mil. Kč vyšší. Ve srovnání s prosincem minulého roku se snížily o 88,6 mil. Kč.

Tabulka 2.1: Vývoj výdajů na dávky nemocenského pojištění

Výdaje v rámci dávkového systému		Běžný měsíc												Celkové výdaje za rok
		leden	únor	březen	duben	květen	červen	červenec	srpen	září	říjen	listopad	prosinec	
Rok 2022 (v mil. Kč)		4 475	4 345	4 413	4 140	4 007	4 033	3 557	3 662	3 559	3 518	3 962	3 960	47 631
Rok 2021 (v mil. Kč)		4 449	4 229	4 525	5 641	5 311	4 342	3 697	3 523	3 542	3 592	4 048	4 575	51 472
Rozdíl	v mil. Kč	26	116	-112	-1 501	-1 304	-309	-139	139	17	-74	-86	-615	
	v %	0,6	2,7	-2,5	-26,6	-24,6	-7,1	-3,8	3,9	0,5	-2,0	-2,1	-13,4	

Zdroj: ČNB

Graf 2.1: Vývoj výdajů na dávky nemocenského pojištění



Tabulka 2.2: Výdaje na dávky nemocenského pojištění podle druhu dávky

Dávka nemocenského pojištění	Vyplaceno v období (mil. Kč)		Meziroční index v %	Vyplaceno od počátku roku (mil. Kč)		Meziroční index v %
	prosinec 2021	prosinec 2022		2021	2022	
Nemocenské	3 217,5	2 716,8	84,4	34 037,4	32 754,0	96,2
Ošetřovné	355,2	266,6	75,1	5 664,1	2 831,2	50,0
Vyrovňovací příspěvek v těhotenství a mateřství	0,5	0,3	72,6	6,1	8,0	132,0
Peněžitá pomoc v mateřství	963,1	912,0	94,7	11 315,5	11 229,1	99,2
Otcovská poporodní péče	23,8	45,7	192,2	291,5	601,2	206,2
Dlouhodobé ošetřovné	14,6	18,2	124,3	157,4	207,0	131,5
CELKEM	4 574,8	3 959,7	86,6	51 471,9	47 630,5	92,5

Zdroj: ČSSZ

3) Podpory v nezaměstnanosti

- V **prosinci 2022** dosáhly výdaje související s podporou v nezaměstnanosti **798,4 mil. Kč**, za rok 2022 se jednalo o 9 856,5 mil. Kč.
- **Podíl nezaměstnaných osob v prosinci 2022 vzrostl oproti listopadu 2022 o 0,2 p. b., tj. na 3,7 %**, oproti prosinci minulého roku vzrostl rovněž o 0,2 p. b. (prosinec 2021 – 3,5 %).
- **Počet uchazečů o zaměstnání, kteří měli ke konci prosince 2022 nárok na podporu v nezaměstnanosti** (ukazatel, který významně ovlivňuje výši vynaložených prostředků na podpory v nezaměstnanosti), dosáhl cca 84,3 tis., tj. 31,7 % z celkového počtu 271,8 tis. osob vedených k 31. 12. 2022 v evidenci Úřadu práce ČR.

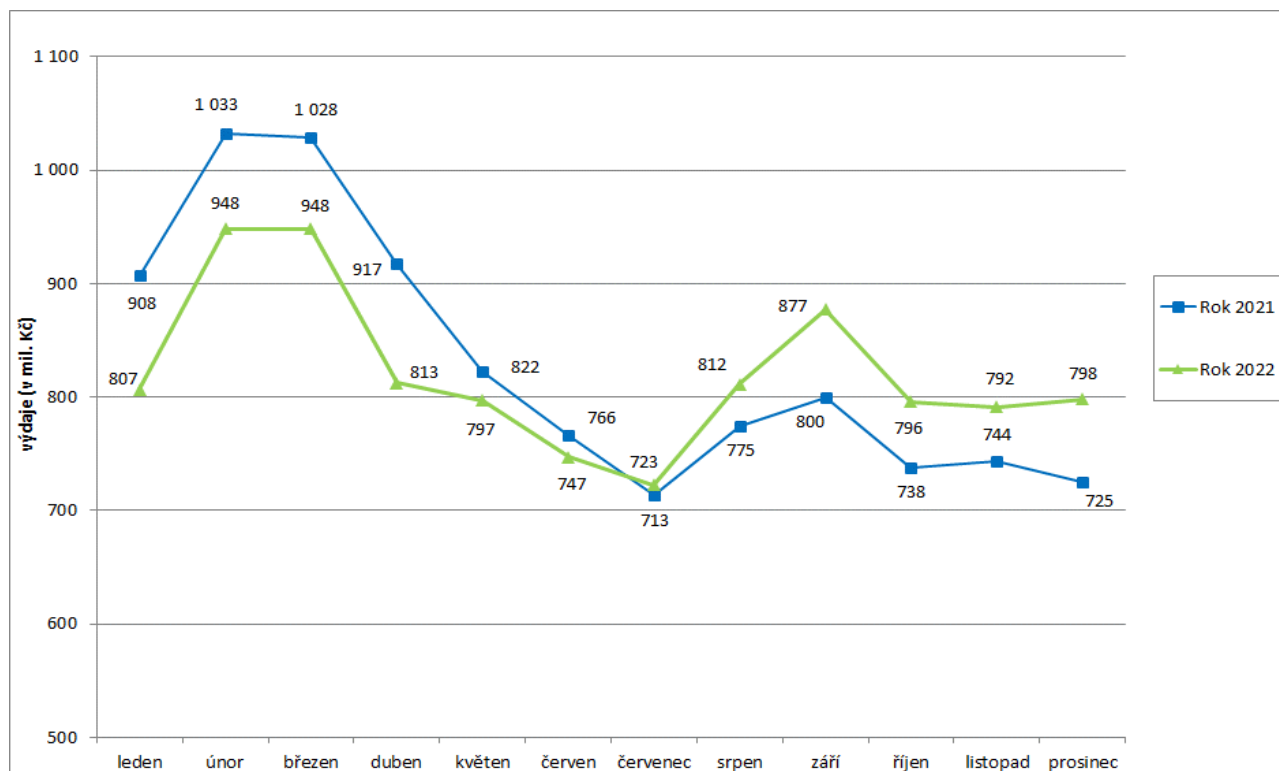
Tabulka 3.1: Vývoj výdajů na podpory v nezaměstnanosti

Výdaje v rámci dávkového systému	Běžný měsíc												Celkové výdaje za rok
	leden	únor	březen	duben	květen	červen	červenec	srpen	září	říjen	listopad	prosinec	
Rok 2022 (v mil. Kč)	807	948	948	813	797	747	723	812	877	796	792	798	9 857
Rok 2021 (v mil. Kč)	908	1 033	1 028	917	822	766	713	775	800	738	744	725	9 970
Rozdíl	v mil. Kč	-101	-85	-80	-105	-26	-19	9	37	77	58	48	73
	v %	-11,1	-8,2	-7,8	-11,4	-3,1	-2,5	1,3	4,7	9,7	7,9	6,4	10,1

Zdroj: ČNB

Pozn.: zahrnuje podpory v nezaměstnanosti, podpory při rekvalifikaci ZP v pracovní rehabilitaci, kompenzace odbytného, odchodného a odstupného, refundace podpor v nezaměstnanosti do zahraničí, naopak nezahrnuje poštovné, bankovní a nákup ostatních služeb

Graf 3.1: Vývoj výdajů na podpory v nezaměstnanosti



4) Nepojistné sociální dávky

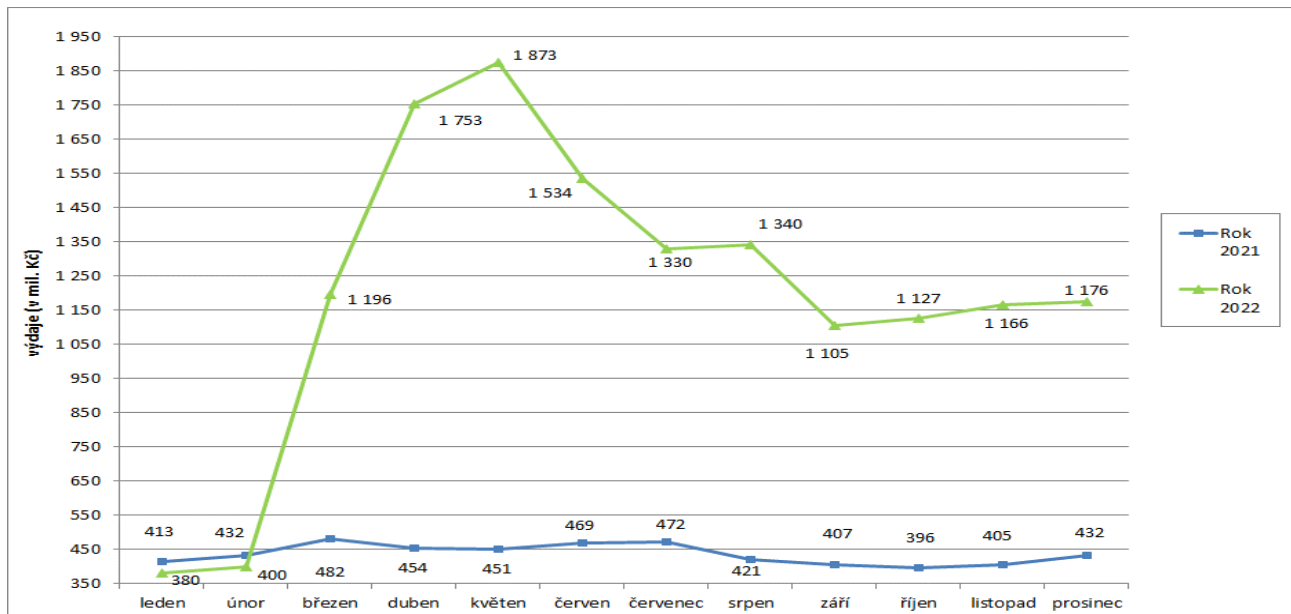
- **Výdaje na dávky pomoci v hmotné nouzi** činily v prosinci 2022 cca **1 175,6 mil. Kč**, za rok 2022 se jednalo o 14 379,3 mil. Kč. Výrazný nárůst výdajů v prosinci 2022 byl oproti stejnému měsíci minulého roku způsoben zejména výplatou humanitární dávky občanům Ukrajiny (cca 656,7 mil. Kč). Jedná se o dávku, která je z hlediska odvětvového třídění rozpočtové skladby zahrnuta do pododdílu 417 – dávky pomoci v hmotné nouzi.
- Výdaje na **dávky pro osoby se zdravotním postižením** dosáhly v prosinci 2022 cca **299,0 mil. Kč**, za rok 2022 se jednalo o 2 668,3 mil. Kč.
- Na **příspěvek na péči** bylo v prosinci 2022 vynaloženo cca **3 051,7 mil. Kč**, za rok 2022 se jednalo o 36 376,2 mil. Kč.
- **Výdaje na dávky státní sociální podpory, dávky pěstounské péče a náhradní výživné** dosáhly v **prosinci 2022** cca **4,8 mld. Kč**, za rok 2022 se jednalo o cca **56,9 mld. Kč** (meziročně o 7,2 mld. Kč více).
- V systému dávek **státní sociální podpory** byl v prosinci 2022 zaznamenán meziroční nárůst výdajů o cca 0,6 mld. Kč (o 16,5 %) na **4,3 mld. Kč**. Meziroční nárůst je způsoben zejména vyplácením dávky jednorázového příspěvku na dítě.
- Na **dávky pěstounské péče** bylo v prosinci 2022 vynaloženo **390,0 mil. Kč**, tj. meziročně o cca 48,8 mil. Kč (o 14,3 %) více.
- **Dávka náhradního výživného** byla zavedena od 1. 7. 2021. Na tuto dávku bylo v prosinci 2022 vyplaceno cca 16,2 mil. Kč.

Tabulka 4.1: Vývoj výdajů na dávky pomoci v hmotné nouzi

Výdaje v rámci dávkového systému		Běžný měsíc											Celkové výdaje za rok	
		leden	únor	březen	duben	květen	červen	červenec	srpen	září	říjen	listopad		prosinec
Rok 2022 (v mil. Kč)		380	400	1 196	1 753	1 873	1 534	1 330	1 340	1 105	1 127	1 166	1 176	14 379
Rok 2021 (v mil. Kč)		413	432	482	454	451	469	472	421	407	396	405	432	5 233
Rozdíl	v mil. Kč	-33	-32	714	1 299	1 423	1 065	858	919	698	731	761	744	
	v %	-8,0	-7,4	148,0	286,4	315,6	226,9	182,0	218,2	171,6	184,5	188,2	172,4	

Zdroj: MPSV (JVM)

Graf 4.1: Vývoj výdajů na dávky pomoci v hmotné nouzi



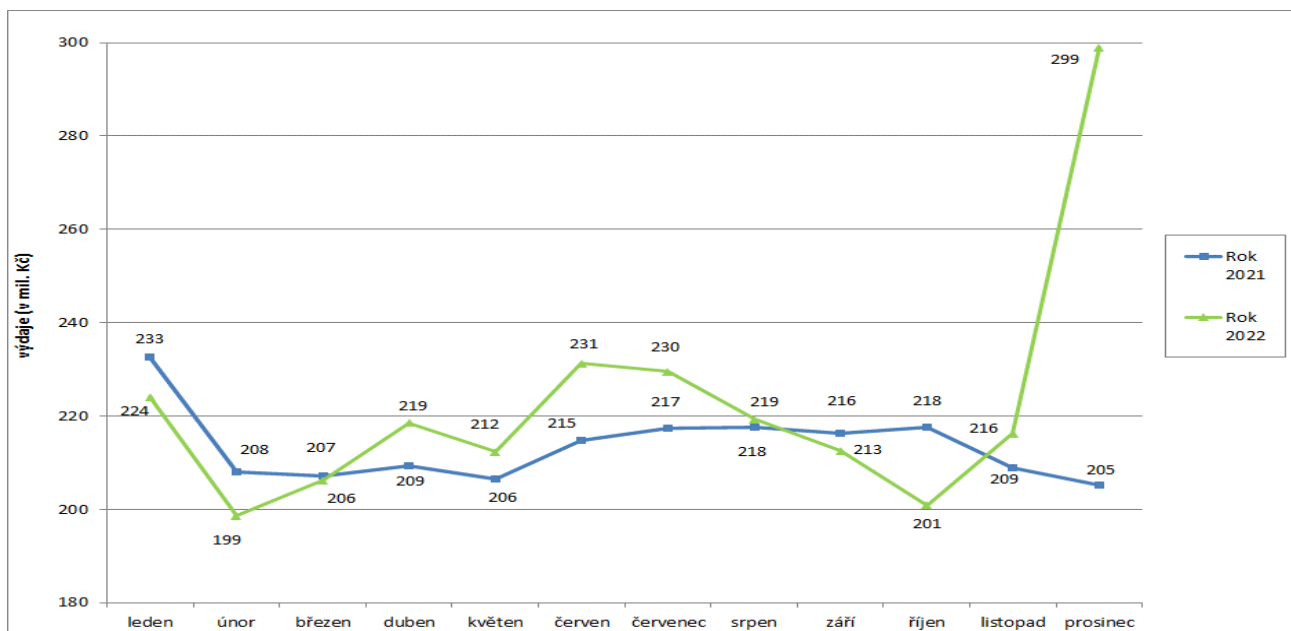
Pozn.: zvýšení výdajů na dávky hmotné nouze od března 2022 je způsobeno zejména poskytnutím humanitární dávky občanům Ukrajiny.

Tabulka 4.2: Vývoj výdajů na dávky pro osoby se zdravotním postižením

Výdaje v rámci dávkového systému	Běžný měsíc												Celkové výdaje za rok
	leden	únor	březen	duben	květen	červen	červenec	srpen	září	říjen	listopad	prosinec	
Rok 2022 (v mil. Kč)	224	199	206	219	212	231	230	219	213	201	216	299	2 668
Rok 2021 (v mil. Kč)	233	208	207	209	206	215	217	218	216	218	209	205	2 561
Rozdíl	v mil. Kč	-9	-10	-1	9	6	17	12	2	-4	-17	7	94
	v %	-3,7	-4,6	-0,4	4,3	2,9	7,7	5,6	0,8	-1,8	-7,7	3,4	45,8

Zdroj: MPSV (JVM)

Graf 4.2: Výdaje na dávky pro osoby se zdravotním postižením



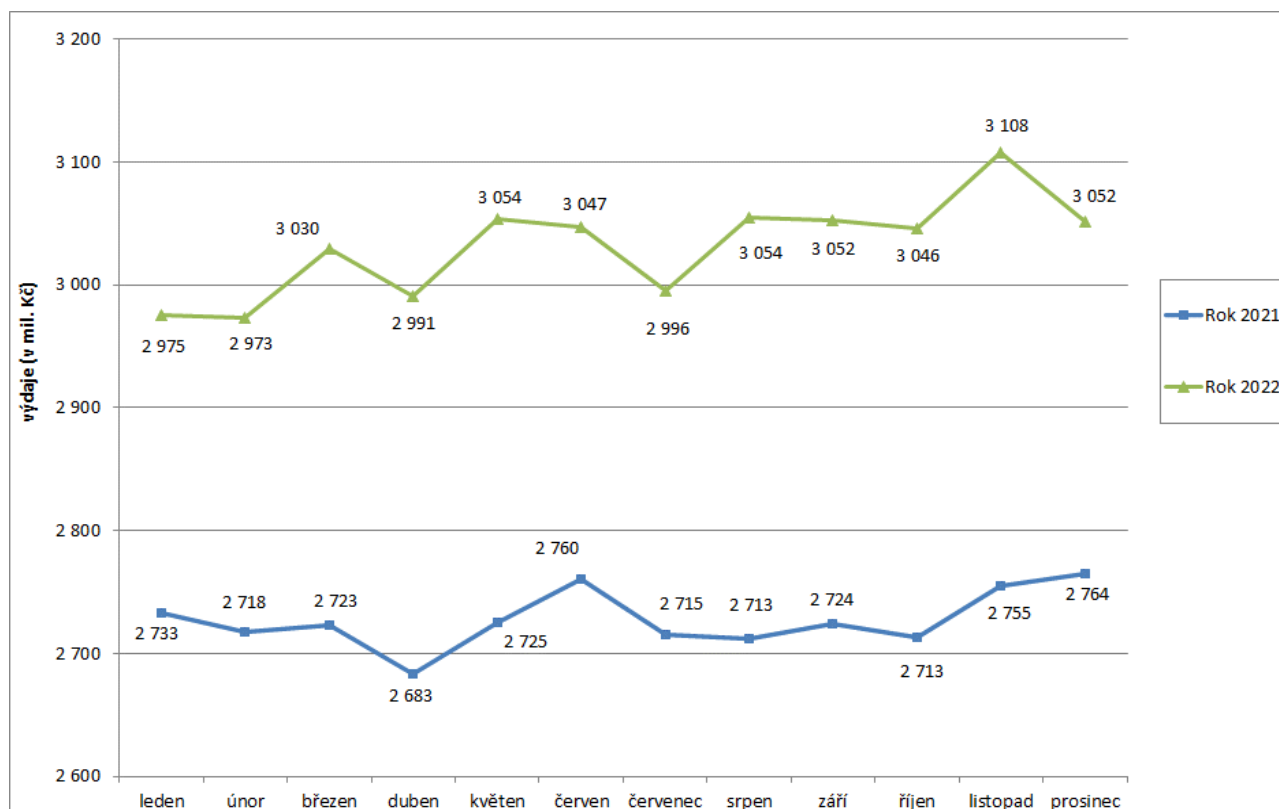
Pozn.: meziměsíční zvýšení výdajů v prosinci 2022 souviselo zejména s navýšením částky příspěvku na mobilitu z původních 550 Kč na 900 Kč.

Tabulka 4.3: Vývoj výdajů na příspěvek na péči

Výdaje v rámci dávkového systému		Běžný měsíc											Celkové výdaje za rok	
		leden	únor	březen	duben	květen	červen	červenec	srpen	září	říjen	listopad		prosinec
Rok 2022 (v mil. Kč)		2 975	2 973	3 030	2 991	3 054	3 047	2 996	3 054	3 052	3 046	3 108	3 052	36 376
Rok 2021 (v mil. Kč)		2 733	2 718	2 723	2 683	2 725	2 760	2 715	2 713	2 724	2 713	2 755	2 764	32 726
Rozdíl	v mil. Kč	242	255	306	308	329	287	280	342	328	333	353	287	
	v %	8,9	9,4	11,3	11,5	12,1	10,4	10,3	12,6	12,0	12,3	12,8	10,4	

Zdroj: MPSV (JVM)

Graf 4.3: Výdaje na příspěvek na péči



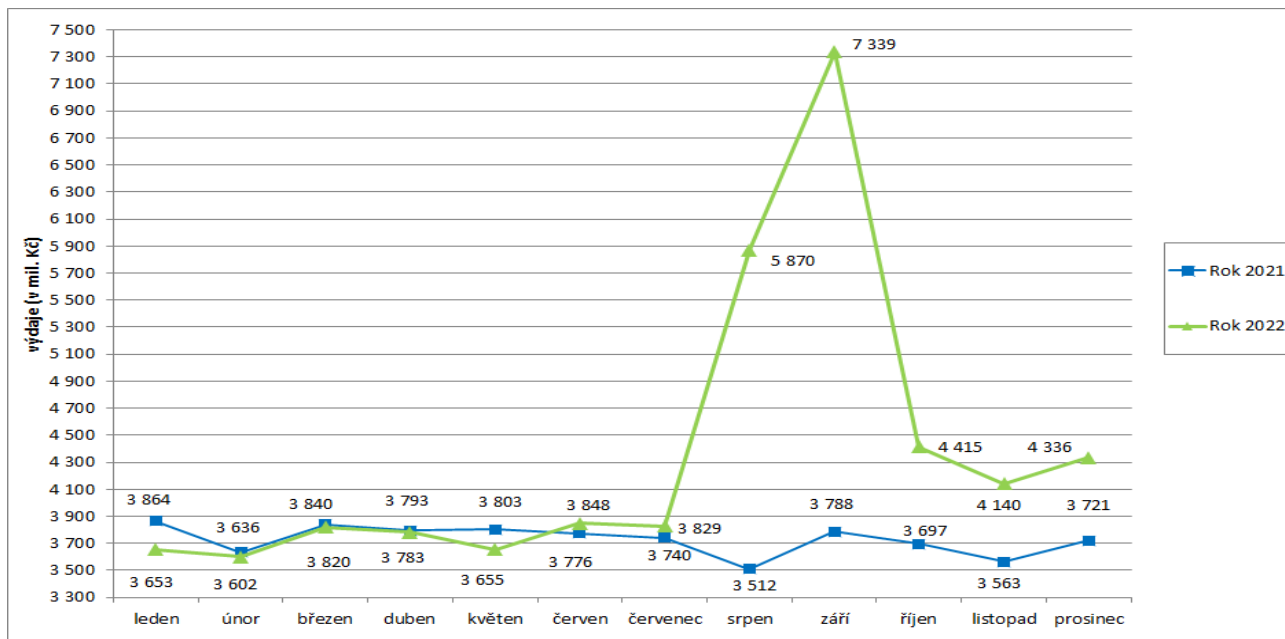
Pozn.: meziroční nárůst výdajů v roce 2022 souvisel zejména se zvýšením částek příspěvku na péči ve III. a IV. stupni závislosti osobám v příslušných pobytových sociálních službách a současně s růstem počtu vyplacených dávek v uvedených stupních závislosti.

Tabulka 4.4: Vývoj výdajů na dávky státní sociální podpory

Výdaje v rámci dávkového systému		Běžný měsíc											Celkové výdaje za rok	
		leden	únor	březen	duben	květen	červen	červenec	srpen	září	říjen	listopad		prosinec
Rok 2022 (v mil. Kč)		3 653	3 602	3 820	3 783	3 655	3 848	3 829	5 870	7 339	4 415	4 140	4 336	52 289
Rok 2021 (v mil. Kč)		3 864	3 636	3 840	3 793	3 803	3 776	3 740	3 512	3 788	3 697	3 563	3 721	44 732
Rozdíl	v mil. Kč	-211	-34	-20	-10	-148	71	89	2 358	3 552	717	577	615	
	v %	-5,4	-0,9	-0,5	-0,3	-3,9	1,9	2,4	67,1	93,8	19,4	16,2	16,5	

Zdroj: MPSV (OKstat)

Graf 4.4: Výdaje na dávky státní sociální podpory



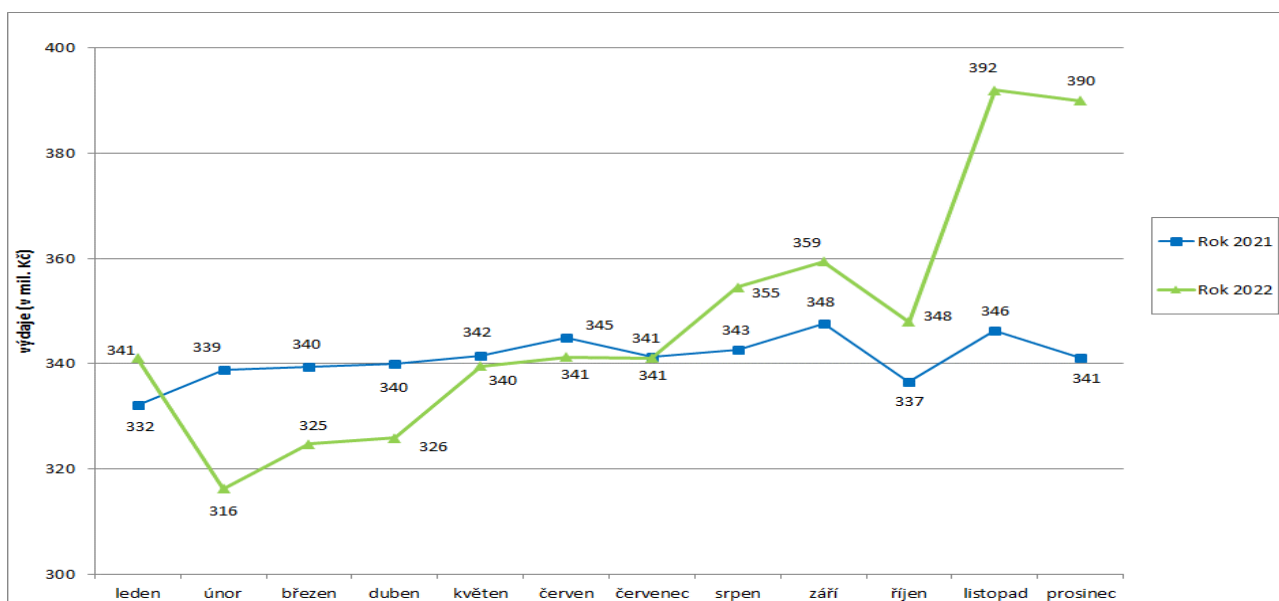
Pozn.: výraznější nárůst výdajů v srpnu a září 2022 byl ovlivněn výplatou jednorázového příspěvku na dítě.

Tabulka 4.5: Vývoj výdajů na dávky pěstounské péče

Výdaje v rámci dávkového systému		Běžný měsíc											Celkové výdaje za rok	
		leden	únor	březen	duben	květen	červen	červenec	srpen	září	říjen	listopad		prosinec
Rok 2022 (v mil. Kč)		341	316	325	326	340	341	341	355	359	348	392	390	4 175
Rok 2021 (v mil. Kč)		332	339	340	340	342	345	341	343	348	337	346	341	4 093
Rozdíl	v mil. Kč	9	-23	-15	-14	-2	-4	0	12	12	12	46	49	
	v %	2,7	-6,7	-4,3	-4,1	-0,6	-1,0	-0,1	3,5	3,4	3,4	13,2	14,3	

Zdroj: MPSV (OKstat)

Graf 4.5: Výdaje na dávky pěstounské péče



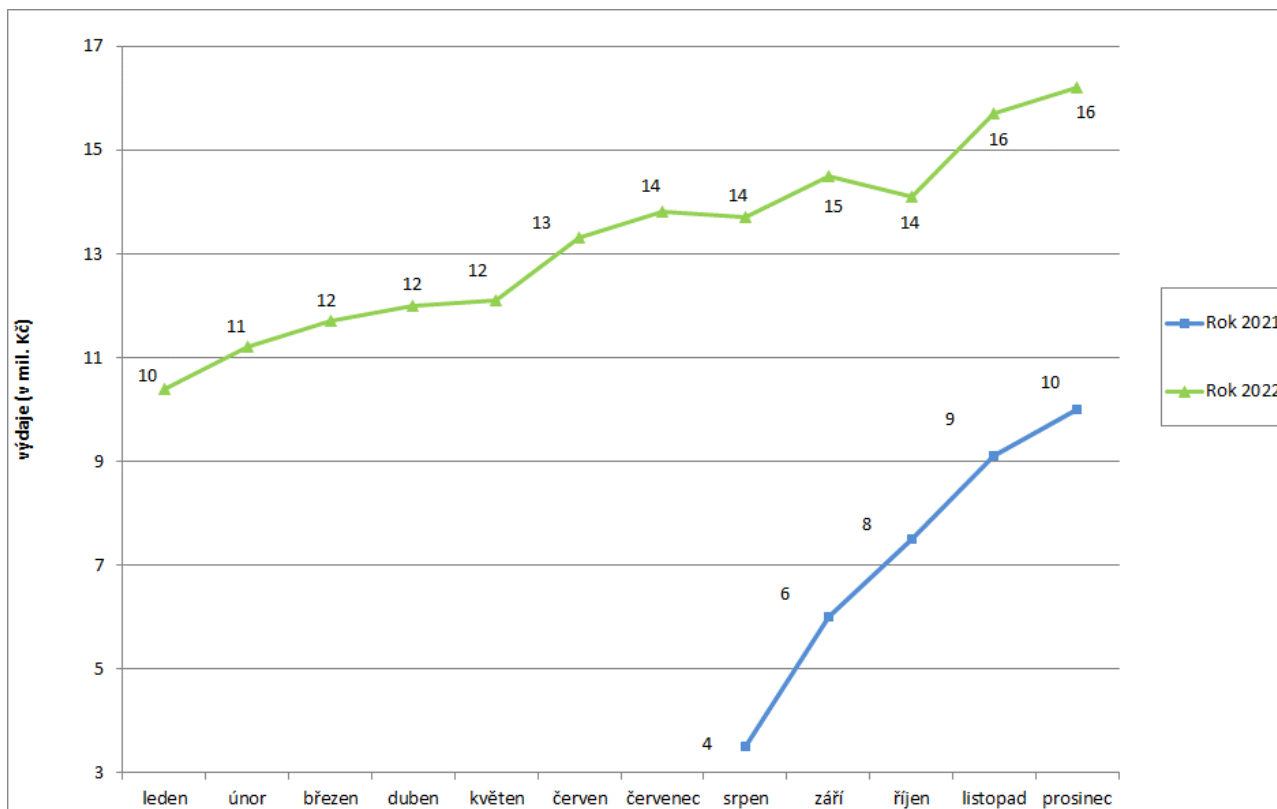
Pozn.: nárůst výdajů od listopadu 2022 souvisel především s navýšením částek příspěvku na úhradu potřeb dítěte.

Tabulka 4.6: Vývoj výdajů na dávky náhradního výživného

Výdaje v rámci dávkového systému		Běžný měsíc											Celkové výdaje za rok	
		leden	únor	březen	duben	květen	červen	červenec	srpen	září	říjen	listopad		prosinec
Rok 2022 (v mil. Kč)		10	11	12	12	12	13	14	14	15	14	16	16	159
Rok 2021 (v mil. Kč)								4	6	8	9	10	36	
Rozdíl	v mil. Kč								10,2	8,5	6,6	6,6	6,2	
	v %								291,4	141,7	88,0	72,5	62,0	

Zdroj: OKsystém

Graf 4.6: Výdaje na dávky náhradního výživného



Tabulka 4.7: Výdaje na dávky pomoci v hmotné nouzi, dávky pro osoby se zdravotním postižením, příspěvek na péči, dávky státní sociální podpory, pěstounské péče a náhradní výživné

Typ dávky	Počet vyplacených dávek (v tis.)		Meziroční index v %	Vyplaceno v měsíci (v mil. Kč)		Meziroční index v %	Vyplaceno od počátku roku (v mil. Kč) ¹⁾		Meziroční index v %
	prosinec 2021	prosinec 2022		prosinec 2021	prosinec 2022		2021	2022	
Dávky pomoci v hmotné nouzi	104,6	199,8	191,0	431,6	1 175,6	272,4	5 233,3	14 379,3	274,8
příspěvek na živobytí	64,7	65,5	101,2	263,6	335,2	127,2	3 285,2	3 474,6	105,8
doplatek na bydlení	37,5	36,2	96,5	161,4	175,3	108,6	1 765,4	1 838,9	104,2
mimofádná okamžitá pomoc	2,4	2,0	83,3	6,5	8,4	129,2	182,8	370,3	202,6
humanitární dávka	x	96,1		x	656,7		x	8 695,5	
Dávky pro zdravotně postižené	249,4	255,7	102,5	205,1	299,0	145,8	2 561,2	2 668,3	104,2
příspěvek na mobilitu	248,9	255,2	102,5	136,2	223,0	163,7	1 674,3	1 764,0	105,4
příspěvek na zvl. pomůcku	0,5	0,5	100,0	68,9	76,0	110,3	887,0	904,3	102,0
Příspěvek na péči	361,0	364,3	100,9	2 764,4	3 051,7	110,4	32 725,7	36 376,2	111,2
Dávky SSP	718,3	921,5	128,3	3 721,0	4 335,9	116,5	44 731,8	52 289,4	116,9
přídavek na dítě	275,7	386,8	140,3	302,3	439,1	145,3	2 564,6	3 870,8	150,9
jednorázový příspěvek na dítě ⁸⁾	x	30,5		x	152,7		x	6 748,6	
příspěvek na bydlení	153,4	228,0	148,6	576,9	1 086,0	188,2	6 617,2	8 515,5	128,7
rodičovský příspěvek	288,3	275,3	95,5	2 832,7	2 648,9	93,5	35 440,3	33 053,6	93,3
porodné	0,7	0,7	100,0	7,9	8,2	103,8	96,5	88,2	91,4
pohřebné ²⁾	0,2	0,2	100,0	1,2	1,0	83,3	13,3	12,7	95,5
Dávky pěstounské péče	31,2	36,3	116,3	341,2	390,0	114,3	4 092,2	4 174,7	102,0
příspěvek na úhradu potřeb dítěte	17,4	21,0	120,7	108,4	158,5	146,2	1 293,2	1 513,8	117,1
odměna pěstouna ⁵⁾	13,6	3,7	27,2	228,9	80,6	35,2	2 749,7	1 119,8	40,7
příspěvek při převzetí dítěte ²⁾	0,2	0,2	x	1,5	2,1	140,0	16,5	23,6	143,0
příspěvek na zakoupení osobního motorového vozidla ^{2), 3)}	0,0	0,0	x	1,2	0,7	58,3	11,7	9,2	78,6
příspěvek při ukončení pěstounské péče ^{2), 4)}	0,0	0,0	x	1,2	0,0	0,0	21,1	2,0	9,5
příspěvek při pěstounské péči ⁷⁾	x	10,9		x	140,2		x	1 441,5	
zaopatřovací příspěvek - jednorázový, opakující se ⁷⁾	x	0,5		x	7,9		x	64,8	
Náhradní výživné⁶⁾	5,8	9,2	158,6	10,0	16,2	162,0	36,3	159,3	438,8
CELKEM - dávky státní sociální podpory a pěstounské péče a náhradní výživné	755,3	967,0	128,0	4 072,2	4 742,1	116,5	48 860,3	56 623,4	115,9
Celkem dávky SSP, PP a náhradní výživné dle čerpání ČNB	x	x		4 261,4	4 830,1	113,3	48 807,9	56 547,9	115,9
Celkové výdaje⁹⁾	x	x	x	x	x		49 749,9	56 907,5	114,4

Zdroj: MPSV (JVM), OkStat, ČNB

1) bez převodů z depozitního účtu a na příjmový účet SR,

2) z důvodu nízkého počtu vyplacených dávek a z důvodu zaokrouhlení není hodnota meziročního indexu uvedena,

3) v prosinci 2022 bylo vyplaceno 21 těchto příspěvků, v prosinci 2021 se jednalo o 8 příspěvků,

4) v prosinci 2022 se nevyplatil žádný příspěvek, v prosinci 2021 se vyplatilo 49 příspěvků,

5) ve sloupcích „Vyplaceno...“ bez výdajů na pojistné a na odvody daně z příjmů,

6) dávka zavedena od 1. 7. 2021,

7) dávka zavedena od 1. 1. 2022,

8) dávka je vyplácena od července 2022 ve výši 5 000 Kč na dítě,

9) včetně výdajů na pojistné za zaměstnavatele odváděné z odměny pěstouna a poštovné

5) Souhrnný přehled vývoje výdajů na sociální dávky

Tabulka 5.1 obsahuje základní přehled vývoje výdajů jednotlivých dávkových systémů resortu MPSV uvedených v kapitolách 1 až 4 tohoto materiálu (meziroční srovnání včetně komparace ve vztahu k částkám státního rozpočtu).

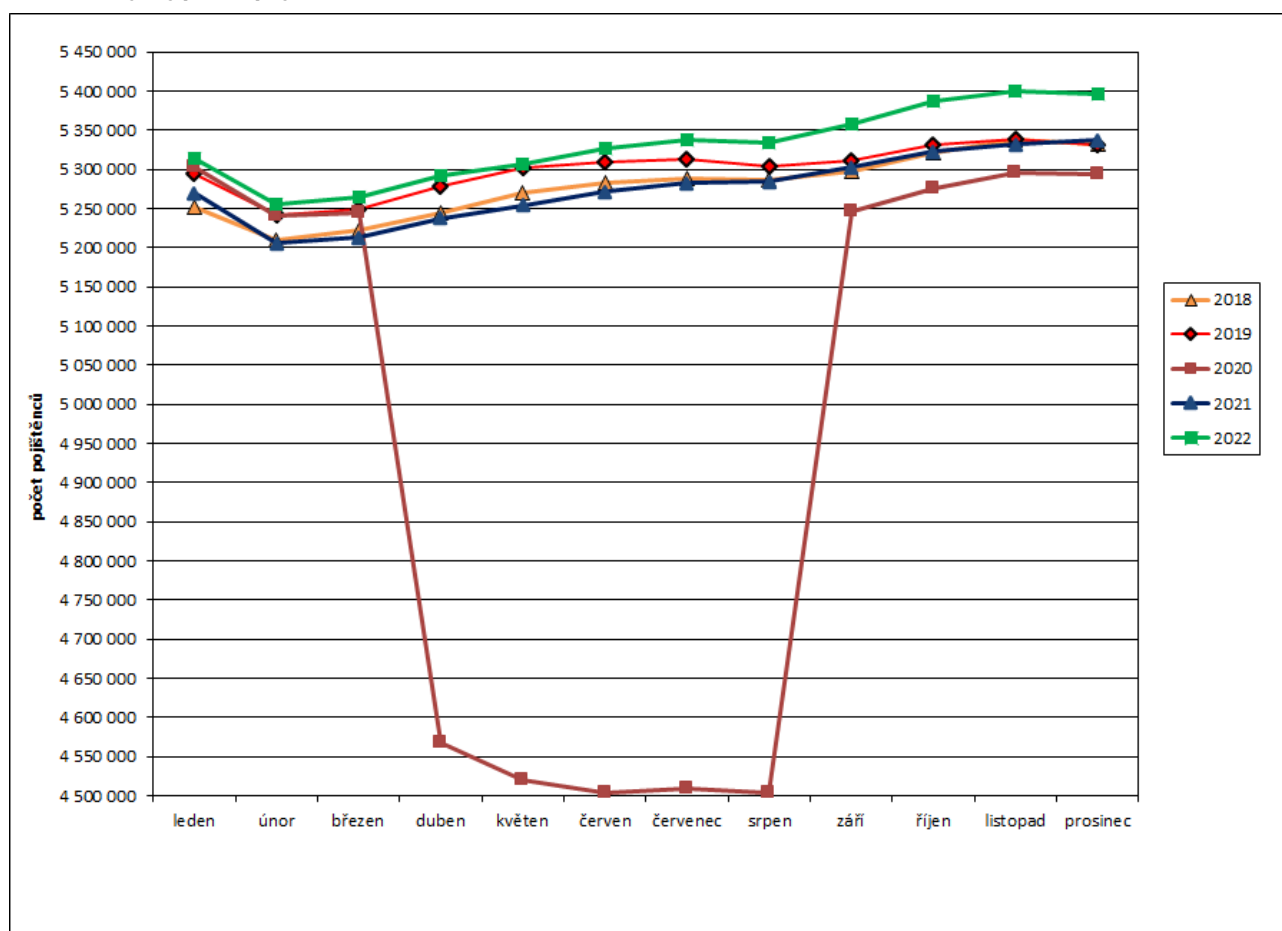
Tabulka 5.1: Vývoj výdajů v oblasti dávkových systémů MPSV

Dávkový systém	Čerpání leden až prosinec		Rozpočet 2022
	skutečnost 2022	skutečnost 2021	
Dávky důchodového pojištění	574 904,8	518 384,0	574 006,3
Rozdíl - v mil. Kč	x	56 520,8	x
Rozdíl - v %	x	10,9	x
Dávky nemocenského pojištění	47 630,5	51 471,9	49 700,0
Rozdíl - v mil. Kč	x	-3 841,4	x
Rozdíl - v %	x	-7,5	x
Podpory v nezaměstnanosti	9 856,5	9 969,5	10 756,3
Rozdíl - v mil. Kč	x	-113,0	x
Rozdíl - v %	x	-1,1	x
Příspěvek na péči	36 376,2	32 725,7	36 615,5
Rozdíl - v mil. Kč	x	3 650,5	x
Rozdíl - v %	x	11,2	x
Dávky pomoci v hmotné nouzi	14 379,3	5 233,3	16 062,6
Rozdíl - v mil. Kč	x	9 146,0	x
Rozdíl - v %	x	174,8	x
Dávky pro osoby se zdravotním postižením	2 668,3	2 561,2	3 720,0
Rozdíl - v mil. Kč	x	107,1	x
Rozdíl - v %	x	4,2	x
Dávky státní sociální podpory a pěstounské péče	56 748,2	49 713,6	66 843,4
Rozdíl - v mil. Kč	x	7 034,6	x
Rozdíl - v %	x	14,2	x
Náhradní výživné	159,3	36,3	181,0
Rozdíl - v mil. Kč	x		x
Rozdíl - v %	x		x
CELKEM	742 723,1	670 095,5	0,0
Rozdíl - v mil. Kč	x	72 627,6	x
Rozdíl - v %	x	10,8	x

6) Pojistné na sociální zabezpečení a příspěvek na státní politiku zaměstnanosti

- V prosinci 2022 se příjmy z pojistného na sociální zabezpečení a z příspěvku na státní politiku zaměstnanosti meziročně zvýšily o 5 527,9 mil. Kč na cca **60,3 mld. Kč** (viz tabulka 6.1).
- Z hlediska porovnání v oblasti důchodového a nemocenského pojištění za leden až prosinec 2022 byly příjmy z pojistného o cca **24,9 mld. Kč nižší** než výdaje, za stejné období roku 2021 byly příjmy **nižší** o cca **12,8 mld. Kč** (viz tabulka 6.2). K meziročnímu zhoršení deficitu finanční bilance důchodového pojištění došlo zejména v důsledku zvýšených výdajů na důchody vlivem mimořádných valorizací. Výrazný schodek finanční bilance u nemocenského pojištění v obou letech je mimo jiné důsledkem vyšších výdajů na dávky nemocenského pojištění v souvislosti s epidemií onemocnění COVID-19.
- **Celkový úhrn vyměřovacích základů**, ze kterého bylo v prosinci 2022 pojistné odvedeno, se meziročně zvýšil o 17,6 mld. Kč na 181,7 mld. Kč, přičemž **celkový počet pojištěnců se zvýšil**, a to o cca **59,7 tis. na 5 396,8 tis. osob** (v tom 4 648,7 tis. zaměstnanců a 748,1 tis. OSVČ). V roce 2021 se jednalo o 5 337,1 tis. pojištěnců (v tom 4 611,6 tis. zaměstnanců a 725,5 tis. OSVČ). Vývoj počtu pojištěnců v průběhu let 2018 až 2022 zachycuje graf 6.1.

Graf 6.1: Vývoj počtu pojištěnců v letech 2018 až 2022



Tabulka 6.1: Meziroční srovnání příjmů z pojistného

	Příjmy z pojistného (v mil. Kč)		Meziroční index v %	Rozdíl (v mil. Kč)
	prosinec 2021	prosinec 2022		
Důchodové pojištění	49 155,3	54 109,7	110,1	4 954,4
Nemocenské pojištění	3 498,9	3 860,4	110,3	361,5
Důchodové a nemocenské pojištění	52 654,2	57 970,1	110,1	5 315,9
Příspěvek na SPZ*	2 104,4	2 316,3	110,1	212,0
CELKEM	54 758,5	60 286,4	110,1	5 527,9

Zdroj: ČSSZ

* státní politika zaměstnanosti

Tabulka 6.2: Srovnání dosavadních příjmů z pojistného s adekvátními výdaji státního rozpočtu

	Výběr pojistného za leden až prosinec (v mil. Kč)		Meziroční index v %	Výdaje za leden až prosinec (v mil. Kč)		Meziroční index v %	Rozdíl mezi výběrem a výdaji za leden až prosinec (v mil. Kč)	
	2021	2022		2021	2022		2021	2022
	Důchodové pojištění	519 987,0		558 029,1	107,3		518 384,0	574 904,8
Nemocenské pojištění	37 116,0	39 639,9	106,8	51 471,9	47 630,5	92,5	-14 356,0	-7 990,6
Důchodové a nemoc. pojištění	557 103,0	597 669,1	107,3	569 856,0	622 535,3	109,2	-12 753,0	-24 866,3
Příspěvek na SPZ	22 271,0	23 899,6	107,3					
CELKEM	579 374,0	621 568,7	107,3					

Zdroj: ČSSZ (účetní bilance)