

Informace o vyplacených dávkách v resortu MPSV ČR
v červenci 2018

Obsah:

1) Dávky důchodového pojištění	2
2) Dávky nemocenského pojištění	3
3) Podpory v nezaměstnanosti	5
4) Dávky pomoci v hmotné nouzi, dávky pro osoby se zdravotním postižením a příspěvek na péči	6
5) Dávky státní sociální podpory a pěstounské péče	9
6) Souhrnný přehled vývoje výdajů na sociální dávky	12
7) Pojistné na sociální zabezpečení a příspěvek na státní politiku zaměstnanosti	13

1) Dávky důchodového pojištění

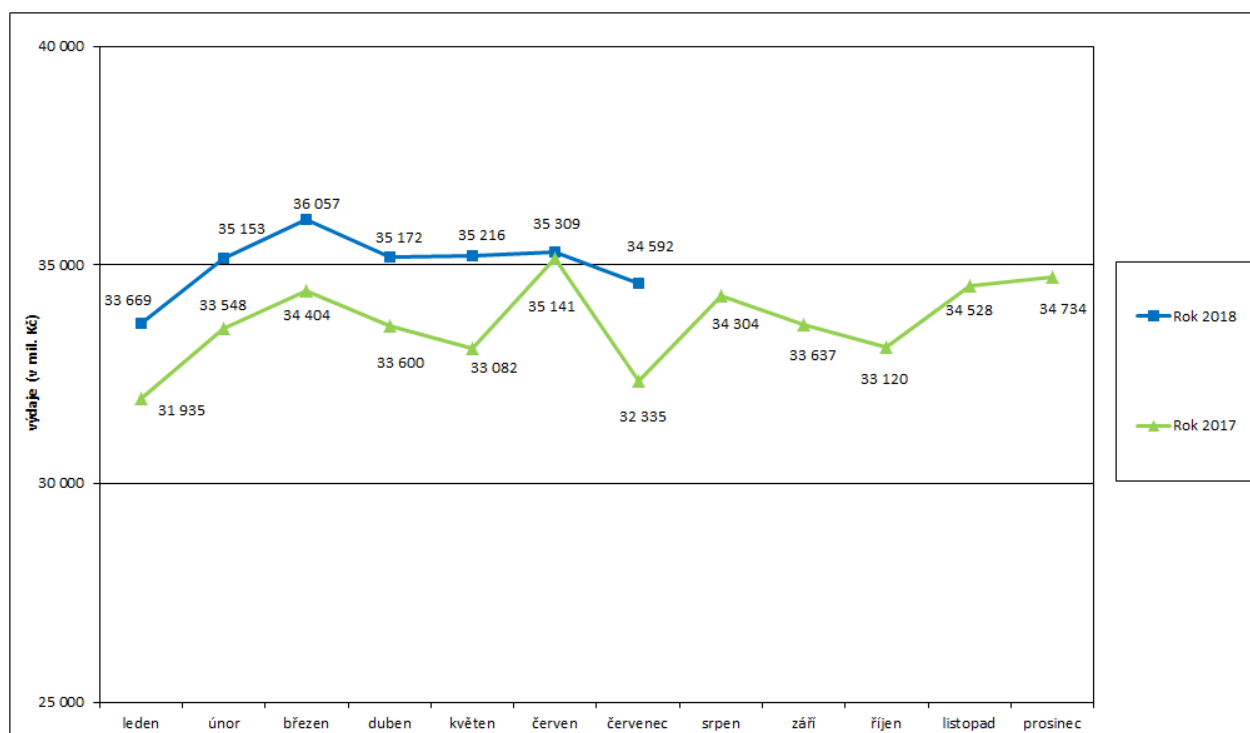
- **Výdaje na důchody** dosáhly v **červenci 2018** podle údajů ČSSZ úrovně cca **34,6 mld. Kč**, za leden až červenec 2018 se jednalo o částku téměř **245,2 mld. Kč**, tj. o 11,1 mld. Kč více než za stejné období roku 2017.
- Výdaje na **valorizaci důchodů** (proběhla v lednu 2018) činily za **červenec 2018** cca **1 307,9 mil. Kč**, od počátku roku 2018 cca **9 250,7 mil. Kč**.

Tabulka 1.1: Vývoj výdajů na dávky důchodového pojištění

Výdaje v rámci dávkového systému	Běžný měsíc												Finanční rok	
	leden	únor	březen	duben	květen	červen	červenec	srpen	září	říjen	listopad	prosinec	Skutečnost 2017	Rozpočet
Rok 2018 (v mil. Kč)	33 669	35 153	36 057	35 172	35 216	35 309	34 592						x	424 200
Rok 2017 (v mil. Kč)	31 935	33 548	34 404	33 600	33 082	35 141	32 335	34 304	33 637	33 120	34 528	34 734	404 368	405 353
Rozdíl	v mil. Kč	1 734	1 605	1 653	1 571	2 134	168	2 258						
	v %	5,4	4,8	4,8	4,7	6,5	0,5	7,0						

Zdroj: ČSSZ

Graf 1.1: Vývoj výdajů na dávky důchodového pojištění



Tabulka 1.2: Vývoj počtu důchodců a vyplacených důchodů podle druhu důchodu

Druh důchodu	Počet důchodců (v tis.)		Meziroční index v %	Počet vypl. důchodů (v tis.)		Meziroční index v %
	červenec 2017	červenec 2018		červenec 2017	červenec 2018	
Starobní	2 396,9	2 406,0	100,4	2 467,9	2 479,5	100,5
Invalidní	425,8	421,7	99,0	436,5	432,4	99,1
<i>III. stupeň</i>	187,7	181,3	96,6	191,2	184,8	96,7
<i>II. stupeň</i>	72,3	73,4	101,5	75,3	76,4	101,4
<i>I. stupeň</i>	165,8	167,0	100,7	170,0	171,3	100,8
Vdovský*	24,4	22,5	92,2	555,1	549,3	99,0
Vdovecký*	5,8	5,5	94,5	99,2	99,3	100,1
Sirotčí	40,5	39,4	97,1	42,3	41,1	97,3
CELKEM	2 893,5	2 895,1	100,1	3 600,9	3 601,7	100,0

Zdroj: ČSSZ

* ve sloupcích „Počet důchodců“ jsou uvedeni pouze příjemci sólo vyplácených důchodů

Pozn.: ukazatel „Počet důchodců“ zahrnuje důchodce v ČR, ukazatel „Počet vypl. důchodů“ zahrnuje rovněž výplaty do ciziny, zpracování dle metodiky platné od 1. 1. 2016

Tabulka 1.3: Vývoj výdajů na důchody podle druhu důchodu

Druh důchodu	Vyplaceno v období (mil. Kč)*		Meziroční index v %	Vyplaceno od počátku roku (mil. Kč)*		Meziroční index v %
	červenec 2017	červenec 2018		2017	2018	
Starobní	26 686,1	28 681,5	107,5	193 019,7	203 081,7	105,2
Invalidní	3 512,4	3 667,9	104,4	25 331,4	26 014,0	102,7
<i>III. stupeň</i>	1 991,4	2 043,3	102,6	14 501,3	14 613,9	100,8
<i>II. stupeň</i>	510,7	550,5	107,8	3 616,2	3 847,8	106,4
<i>I. stupeň</i>	1 010,2	1 074,1	106,3	7 213,9	7 552,2	104,7
Vdovský	1 663,4	1 746,9	105,0	12 265,6	12 565,0	102,4
Vdovecký	213,0	226,4	106,3	1 556,0	1 617,0	103,9
Sirotčí	259,6	269,4	103,8	1 866,3	1 888,7	101,2
CELKEM	32 334,5	34 592,3	107,0	234 039,0	245 166,4	104,8
Jednorázový příspěvek	0,3	0,0		6,7	0,7	
CELKEM výdaje na důchody	32 334,8	34 592,3	107,0	234 045,7	245 167,1	104,8

Zdroj: ČSSZ

* bez záloh poštám

2) Dávky nemocenského pojištění

- **Výdaje na dávky nemocenského pojištění činily v červenci 2018 téměř 2,7 mld. Kč,** za leden až červenec 2018 se jednalo o cca **19,9 mld. Kč**, (tj. 61,2 % čerpání z částky státního rozpočtu - 32 460,0 mil. Kč).
- Meziroční zvýšení výdajů objemově nejvýznamnější dávky systému – nemocenského (o 439,1 mil. Kč, tj. o 32,9 %) - souviselo zejména s nárůstem počtu proplacených dnů a s nárůstem výše průměrné denní dávky nemocenského. V červenci 2018 se tento počet

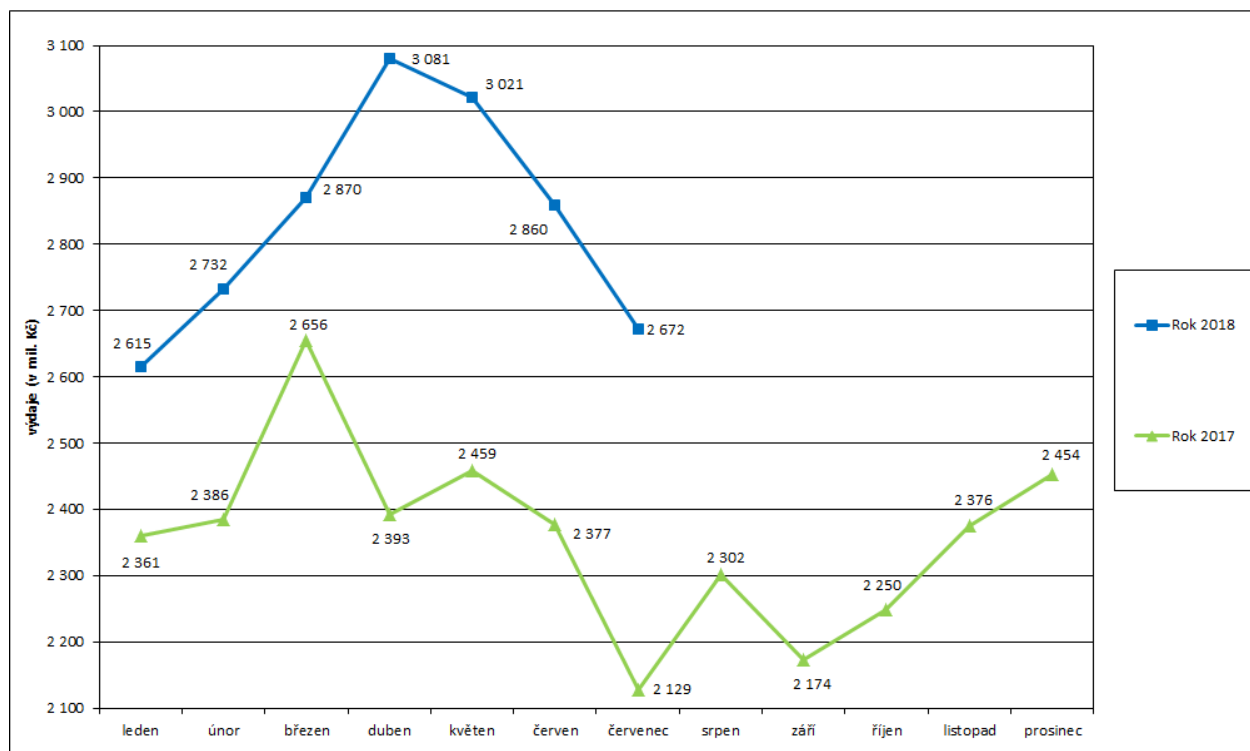
meziročně zvýšil o cca 309,3 tis., tj. o 8,6 %, na 3,90 mil. dnů. Došlo rovněž k meziročnímu nárůstu výše průměrné denní dávky nemocenského (o cca 22,4 % na 454 Kč).

Tabulka 2.1: Vývoj výdajů na dávky nemocenského pojištění

Výdaje v rámci dávkového systému	Běžný měsíc												Finanční rok	
	leden	únor	březen	duben	květen	červen	červenec	srpen	září	říjen	listopad	prosinec	Skutečnost 2017	Rozpočet
Rok 2018 (v mil. Kč)	2 615	2 732	2 870	3 081	3 021	2 860	2 672						x	32 460
Rok 2017 (v mil. Kč)	2 361	2 386	2 656	2 393	2 459	2 377	2 129	2 302	2 174	2 250	2 376	2 454	28 316	28 700
Rozdíl	v mil. Kč	254	347	214	688	562	483	544						
	v %	10,7	14,5	8,1	28,7	22,8	20,3	25,6						

Zdroj: ČNB

Graf 2.1: Vývoj výdajů na dávky nemocenského pojištění



Tabulka 2.2: Výdaje na dávky nemocenského pojištění podle druhu dávky

Dávka nemocenského pojištění	Vyplaceno v období (mil. Kč)		Meziroční index v %	Vyplaceno od počátku roku (mil. Kč)		Meziroční index v %
	červenec 2017	červenec 2018		2017	2018	
Nemocenské	1 334,6	1 773,7	132,9	11 014,6	13 378,5	121,5
Ošetřovné	80,9	100,6	124,3	922,9	1 088,6	118,0
Vyrovnávací příspěvek v těhotenství a mateřství	0,6	1,0	160,2	4,8	4,7	97,0
Peněžité pomoci v mateřství	712,4	776,3	109,0	4 818,0	5 267,5	109,3
Otcovská poporodní péče*	0,0	20,3	x	0,0	111,3	x
Dlouhodobé ošetřovné**	0,0	0,6	x	0,0	0,7	x
CELKEM	2 128,5	2 672,4	125,6	16 760,3	19 851,2	118,4

Zdroj: ČSSZ

* dávka zavedená od 1. 2. 2018

** dávka zavedená od 1. 6. 2018

3) Podpory v nezaměstnanosti

- V **červenci 2018** dosáhly výdaje související s podporou v nezaměstnanosti **540,9 mil. Kč**, za leden až červenec 2018 představovaly **4 525,7 mil. Kč** (cca 64,7 % čerpání státního rozpočtu - 7 000,0 mil. Kč).
- **Podíl nezaměstnaných osob vzrostl** oproti **červnu 2018** o 0,2 p. b. na **3,1 %**, oproti stejnému měsíci loňského roku **podíl nezaměstnaných osob** naopak **poklesl**, a to o 1,0 p. b.
- **Počet uchazečů o zaměstnání**, kteří měli v **červenci 2018 nárok na podporu v nezaměstnanosti** (ukazatel, který významně ovlivňuje výši vynaložených prostředků na podpory v nezaměstnanosti), dosáhl cca 74,0 tis., tj. 32,0 % z celkového počtu 231,6 tis. osob vedených k 31. 7. 2018 v evidenci Úřadu práce ČR.

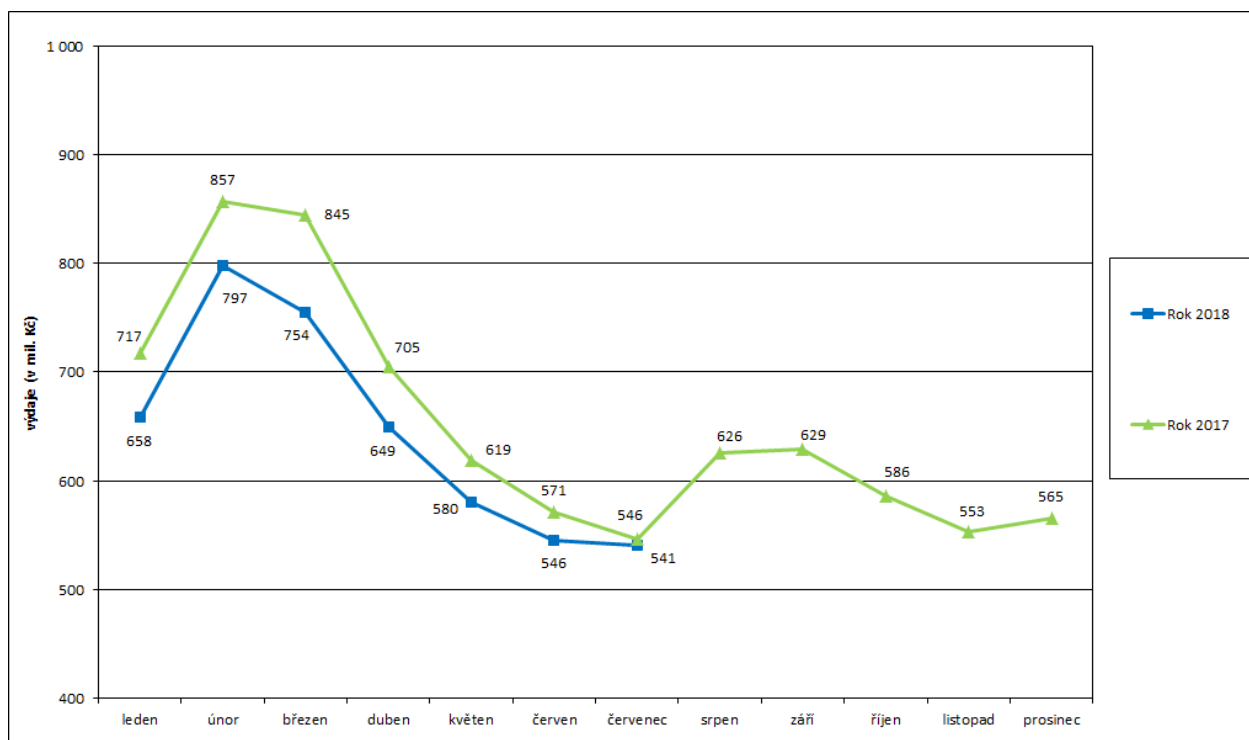
Tabulka 3.1: Vývoj výdajů na podpory v nezaměstnanosti

Výdaje v rámci dávkového systému		Běžný měsíc												Finanční rok	
		leden	únor	březen	duben	květen	červen	červenec	srpen	září	říjen	listopad	prosinec	Skutečnost 2017	Rozpočet
Rok 2018 (v mil. Kč)		658	797	754	649	580	546	541						x	7 000
Rok 2017 (v mil. Kč)		717	857	845	705	619	571	546	626	629	586	553	565	7 819	8 165
Rozdíl	v mil. Kč	-59	-60	-91	-56	-39	-26	-5							
	v %	-8,2	-7,0	-10,7	-7,9	-6,3	-4,5	-0,9							

Zdroj: ČNB

Pozn.: zahrnuje podpory v nezaměstnanosti, podpory při rekvalifikaci ZP v pracovní rehabilitaci, kompenzace odbytného, odchodného a odstupného, refundace podpor v nezaměstnanosti do zahraničí, naopak nezahrnuje poštovné, bankovní a nákup ostatních služeb

Graf 3.1: Vývoj výdajů na podpory v nezaměstnanosti



4) Dávky pomoci v hmotné nouzi, dávky pro osoby se zdravotním postižením a příspěvek na péči

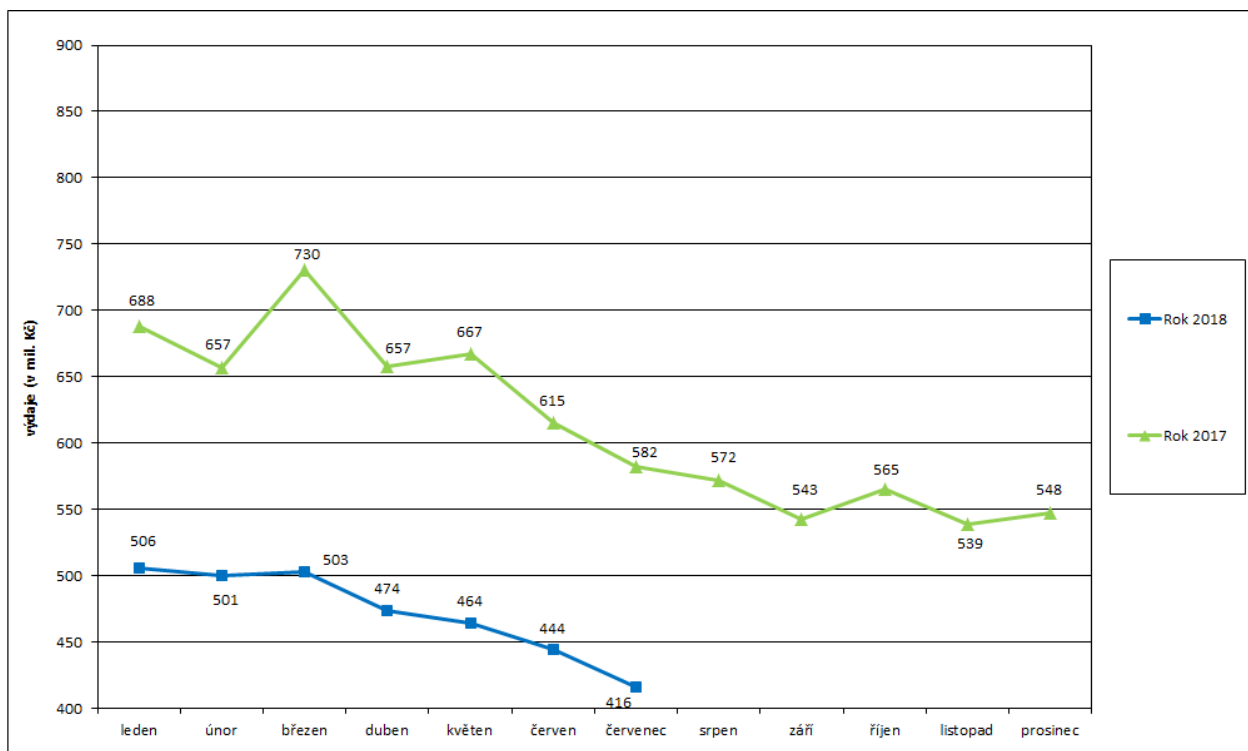
- **Výdaje na dávky pomoci v hmotné nouzi** činily v červenci 2018 cca **416,0 mil. Kč**, za leden až červenec 2018 se jednalo o **3 308,6 mil. Kč**, tj. **40,8 %** čerpání z částky **státního rozpočtu** (8 101,7 mil. Kč).
- Výdaje na **dávky pro osoby se zdravotním postižením** dosáhly v červenci 2018 cca **244,5 mil. Kč**, za leden až červenec 2018 se jednalo o cca **1 483,8 mil. Kč**, tj. **51,2 %** čerpání z částky **státního rozpočtu** (2 900,0 mil. Kč).
- Na **příspěvek na péči** bylo v červenci 2018 vynaloženo cca **2 171,1 mil. Kč**, za leden až červenec 2018 dosáhly výdaje cca **15 136,0 mil. Kč**, tj. **58,2 %** z částky **státního rozpočtu** (26 000,0 mil. Kč).

Tabulka 4.1: Vývoj výdajů na dávky pomoci v hmotné nouzi

Výdaje v rámci dávkového systému	Běžný měsíc												Finanční rok	
	leden	únor	březen	duben	květen	červen	červenec	srpen	září	říjen	listopad	prosinec	Skutečnost 2017	Rozpočet
Rok 2018 (v mil. Kč)	506	501	503	474	464	444	416						x	8 102
Rok 2017 (v mil. Kč)	688	657	730	657	667	615	582	572	543	565	539	548	7 364	8 692
Rozdíl	v mil. Kč	-182	-156	-227	-183	-203	-171	-166						
	v %	-26,5	-23,8	-31,1	-27,9	-30,4	-27,8	-28,6						

Zdroj: JVM

Graf 4.1: Vývoj výdajů na dávky pomoci v hmotné nouzi

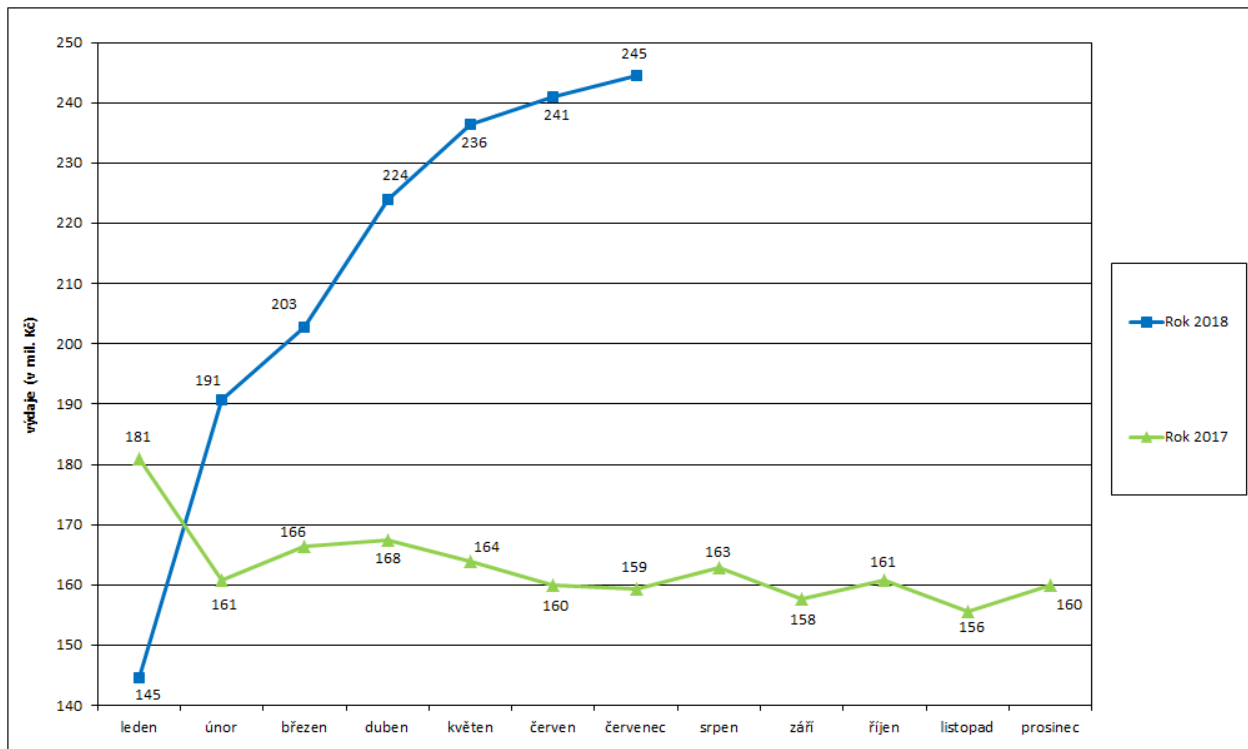


Tabulka 4.2: Vývoj výdajů na dávky pro osoby se zdravotním postižením

Výdaje v rámci dávkového systému	Běžný měsíc												Finanční rok	
	leden	únor	březen	duben	květen	červen	červenec	srpen	září	říjen	listopad	prosinec	Skutečnost 2017	Rozpočet
Rok 2018 (v mil. Kč)	145	191	203	224	236	241	245						x	2 900
Rok 2017 (v mil. Kč)	181	161	166	168	164	160	159	163	158	161	156	160	1 956	2 200
Rozdíl	v mil. Kč	-36	30	36	57	72	81	85						
	v %	-20,1	18,6	21,8	33,7	44,1	50,7	53,5						

Zdroj: JVM

Graf 4.2: Výdaje na dávky pro osoby se zdravotním postižením



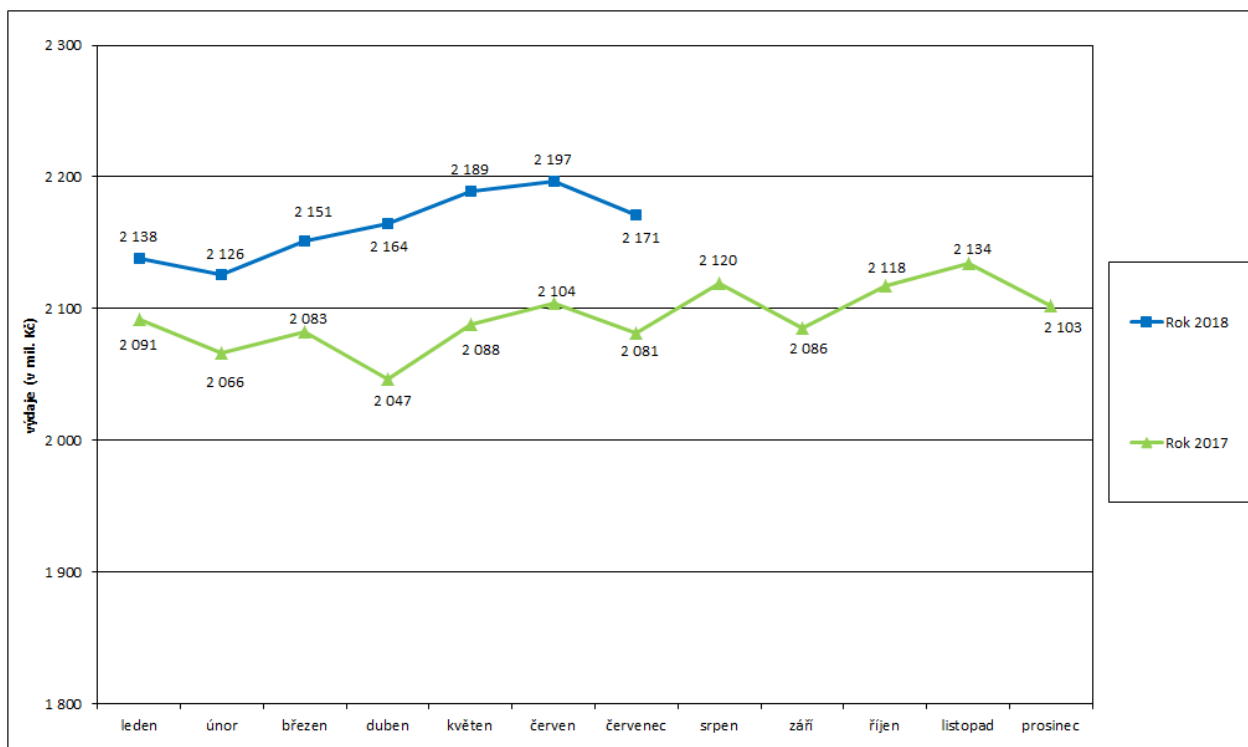
Pozn.: zvýšení výdajů od února 2018 souvisí zejména s legislativní úpravou - zvýšením částky příspěvku na mobilitu (ze 400 Kč na 550 Kč). Výrazný meziměsíční nárůst výdajů v dubnu 2018 byl nejvíce ovlivněn zvýšením výdajů na příspěvek na zvláštní pomůcku - pořízení motorového vozidla, o cca 9 mil. Kč (u této dávky došlo od ledna 2018 ke zmírnění nároku, kdy nejsou četnost a důvod dopravy a celkové sociální a majetkové poměry žadatele zkoumány).

Tabulka 4.3: Vývoj výdajů na příspěvek na péči

Výdaje v rámci dávkového systému		Běžný měsíc											Finanční rok		
		leden	únor	březen	duben	květen	červen	červenec	srpen	září	říjen	listopad	prosinec	Skutečnost 2017	Rozpočet
Rok 2018 (v mil. Kč)		2 138	2 126	2 151	2 164	2 189	2 197	2 171						x	26 000
Rok 2017 (v mil. Kč)		2 091	2 066	2 083	2 047	2 088	2 104	2 081	2 120	2 086	2 118	2 134	2 103	25 120	25 300
Rozdíl	v mil. Kč	47	60	69	117	101	93	90							
	v %	2,2	2,9	3,3	5,7	4,8	4,4	4,3							

Zdroj: JVM

Graf 4.3: Výdaje na příspěvek na péči



Tabulka 4.4: Výdaje na dávky pomoci v hmotné nouzi, dávky pro osoby se zdravotním postižením a příspěvek na péči

Typ dávky	Počet vyplacených dávek (v tis.)		Meziroční index v %	Vyplaceno v měsíci (v mil. Kč)		Meziroční index v %	Vyplaceno od počátku roku (v mil. Kč)		Meziroční index v %
	červenec 2017	červenec 2018		červenec 2017	červenec 2018		2017	2018	
Dávky pomoci v hmotné nouzi	146,9	114,4	77,9	582,4	416,0	71,4	4 597,2	3 308,6	72,0
příspěvek na živobytí	95,6	75,2	78,7	392,2	265,1	67,6	3 065,9	2 113,0	68,9
doplatek na bydlení	48,5	37,2	76,7	183,7	145,9	79,4	1 475,5	1 158,4	78,5
mimořádná okamžitá pomoc	2,8	2,0	71,4	6,6	5,0	75,8	55,8	37,1	66,5
Dávky pro zdravotně postižené	257,1	262,9	102,3	159,3	244,5	153,5	1 158,8	1 483,8	128,0
příspěvek na mobilitu	256,6	262,2	102,2	102,4	143,4	140,0	700,5	941,3	134,4
příspěvek na zvl. pomůcku	0,5	0,7	140,0	56,9	101,1	177,7	458,5	542,5	118,3
Příspěvek na péči	352,0	359,4	102,1	2 081,1	2 171,1	104,3	14 559,9	15 136,0	104,0

Zdroj: JVM, OkStat

Pozn.: v červenci 2018 bylo cca 63,5 tis. příspěvků na živobytí (v červenci 2017 cca 4,3 tis. příspěvků) a cca 0,2 tis. dávek mimořádné okamžité pomoci (v červenci 2017 rovněž cca 0,2 tis.) vyplaceno zčásti formou poukázky.

5) Dávky státní sociální podpory a pěstounské péče

- **Výdaje na dávky státní sociální podpory a pěstounské péče** dosáhly v **červenci 2018** téměř **3,4 mld. Kč**, tj. meziročně o 216,6 mil. Kč více, za leden až červenec 2018 se jednalo cca **22,9 mld. Kč**, tj. **51,2 % státního rozpočtu** (44 750,0 mil. Kč).
- V systému **státní sociální podpory** byl v červenci 2018 zaznamenán **meziroční pokles výdajů** na **příspěvek na bydlení** (o cca 78,5 mil. Kč). K výraznějšímu **nárůstu** výdajů došlo u **rodičovského příspěvku** (o 186,8 mil. Kč) a u **přídavku na dítě** (o cca 13,4 mil. Kč)
- **Na dávky pěstounské péče** bylo v červenci 2018 vynaloženo **324,7 mil. Kč**, tj. meziročně o cca 78,2 mil. Kč (o 31,7 %) více. Tento vývoj souvisí především se zvýšením částek příspěvku na úhradu potřeb dítěte a odměny pěstouna.

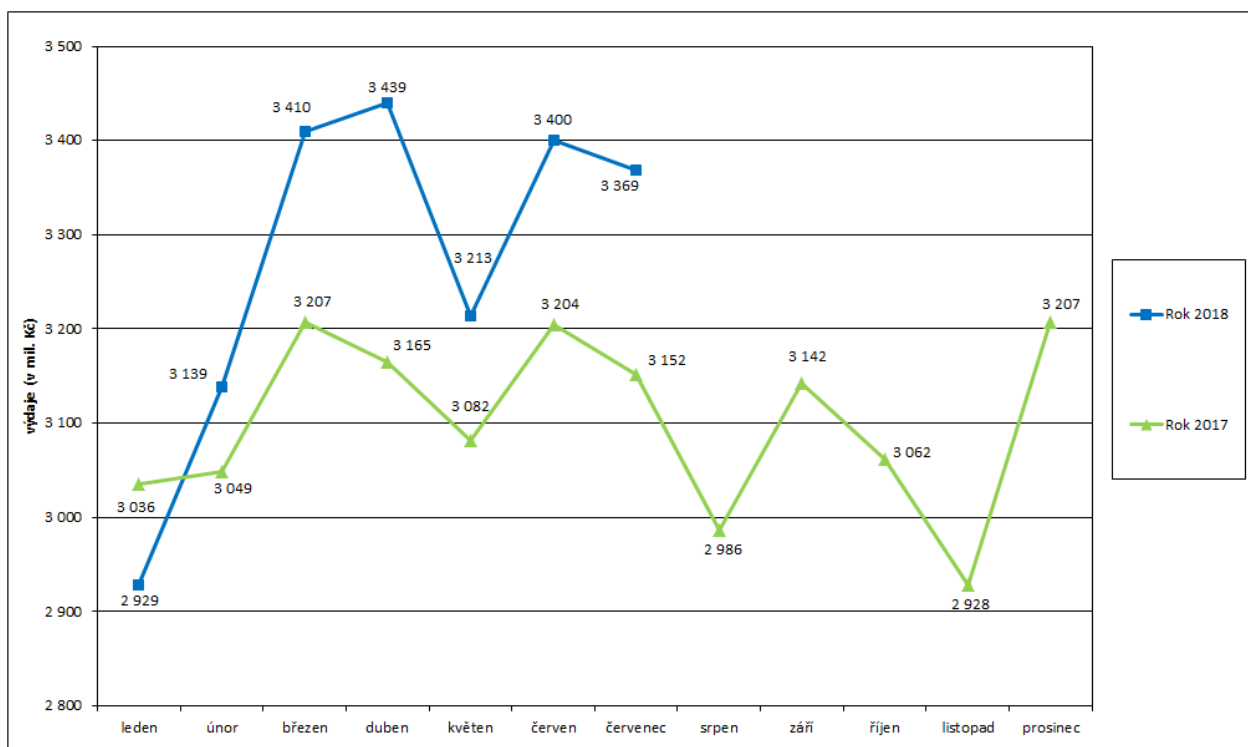
Tabulka 5.1: Vývoj výdajů na dávky státní sociální podpory a pěstounské péče

Výdaje v rámci dávkového systému	Běžný měsíc												Finanční rok *	
	leden	únor	březen	duben	květen	červen	červenec	srpen	září	říjen	listopad	prosinec	Skutečnost 2017	Rozpočet
Rok 2018 (v mil. Kč)	2 929	3 139	3 410	3 439	3 213	3 400	3 369						x	44 750
Rok 2017 (v mil. Kč)	3 036	3 049	3 207	3 165	3 082	3 204	3 152	2 986	3 142	3 062	2 928	3 207	37 885	38 983
Rozdíl	v mil. Kč	-107	90	203	275	132	195	217						
	v %	-3,5	2,9	6,3	8,7	4,3	6,1	6,9						

Zdroj: ČNB

* oproti údajům za běžný měsíc zahrnuje rovněž zejména pojistné za zaměstnavatele odváděné z odměny pěstouna

Graf 5.1: Výdaje na dávky státní sociální podpory a pěstounské péče



Tabulka 5.2: Výdaje na dávky státní sociální podpory a pěstounské péče podle typu dávky

Typ dávky		Počet vyplacených dávek (v tis.)		Meziroční index v %	Vyplaceno v období (v mil. Kč) ¹⁾		Meziroční index v %	Vyplaceno od počátku roku (v mil. Kč) ¹⁾		Meziroční index v %
		červenec 2017	červenec 2018		červenec 2017	červenec 2018		2017	2018	
Dávky státní sociální podpory	přídavek na dítě	360,0	286,9	79,7	217,7	231,1	106,2	1 527,6	1 506,1	98,6
	příspěvek na bydlení	221,5	200,0	90,3	768,2	689,7	89,8	5 280,0	4 736,7	89,7
	rodičovský příspěvek	279,9	284,0	101,5	1 918,9	2 105,7	109,7	13 388,7	14 509,7	108,4
	porodné	1,3	1,0	76,9	14,3	11,4	79,7	127,9	105,0	82,1
	pohřebné ²⁾	0,2	0,2	x	0,8	0,9	112,5	7,4	7,2	97,3
Dávky SSP celkem ⁵⁾		862,9	772,1	89,5	2 919,9	3 038,8	104,1	20 331,5	20 864,6	102,6
Dávky pěstounské péče	příspěvek na úhradu potřeb dítěte	16,7	17,1	102,4	91,1	102,8	112,8	628,7	703,3	111,9
	odměna pěstouna ⁶⁾	12,8	13,1	102,3	151,1	217,5	143,9	1 048,4	1 442,2	137,6
	příspěvek při převzetí dítěte ²⁾	0,2	0,1	x	1,4	1,3	92,9	10,9	9,7	89,0
	příspěvek na zakoupení osobního motorového vozidla ^{2), 3)}	0,0	0,0	x	1,3	1,6	123,1	7,2	12,3	170,1
	příspěvek při ukončení pěstounské péče ^{2), 4)}	0,1	0,1	x	1,6	1,5	93,8	9,0	8,5	94,4
Dávky pěstounské péče celkem ⁶⁾		29,8	30,4	102,0	246,5	324,7	131,7	1 704,2	2 176,0	127,7
CELKEM - dávky státní sociální podpory a pěstounské péče		892,7	802,5	89,9	3 166,4	3 363,5	106,2	22 035,7	23 040,6	104,6
Celkem dávky SSP a PP dle čerpání ČNB		x	x	x	3 152,1	3 368,7	106,9	21 894,6	22 898,8	104,6

Zdroj: OkStat (údaje k 16. 8. 2018), ČNB

1) bez převodů z depozitního účtu a na příjmový účet SR,

2) z důvodu nízkého počtu vyplacených dávek a z důvodu zaokrouhlení není hodnota meziročního indexu uvedena,

3) v červenci 2018 bylo vyplaceno 21 těchto příspěvků, v červenci 2017 se jednalo rovněž o 21 příspěvků,

4) v červenci 2018 se vyplatilo 59 těchto příspěvků, v červenci 2017 šlo o 62 příspěvků,









5) včetně údajů za sociální příplatek, který byl od počátku roku 2012 zrušen (nicméně ještě za leden až červenec 2017 i leden až červenec 2018 byl započítán vliv vrátek a přeplatků – jednalo se o cca -0,1 mil. Kč)

6) ve sloupcích „Vyplaceno...“ bez výdajů na pojistné a na odvody daně z příjmů.

6) Souhrnný přehled vývoje výdajů na sociální dávky

Tabulka 6.1 obsahuje základní přehled vývoje výdajů jednotlivých dávkových systémů resortu MPSV uvedených v kapitolách 1 až 5 tohoto materiálu (meziroční srovnání včetně komparace ve vztahu k částkám státního rozpočtu).

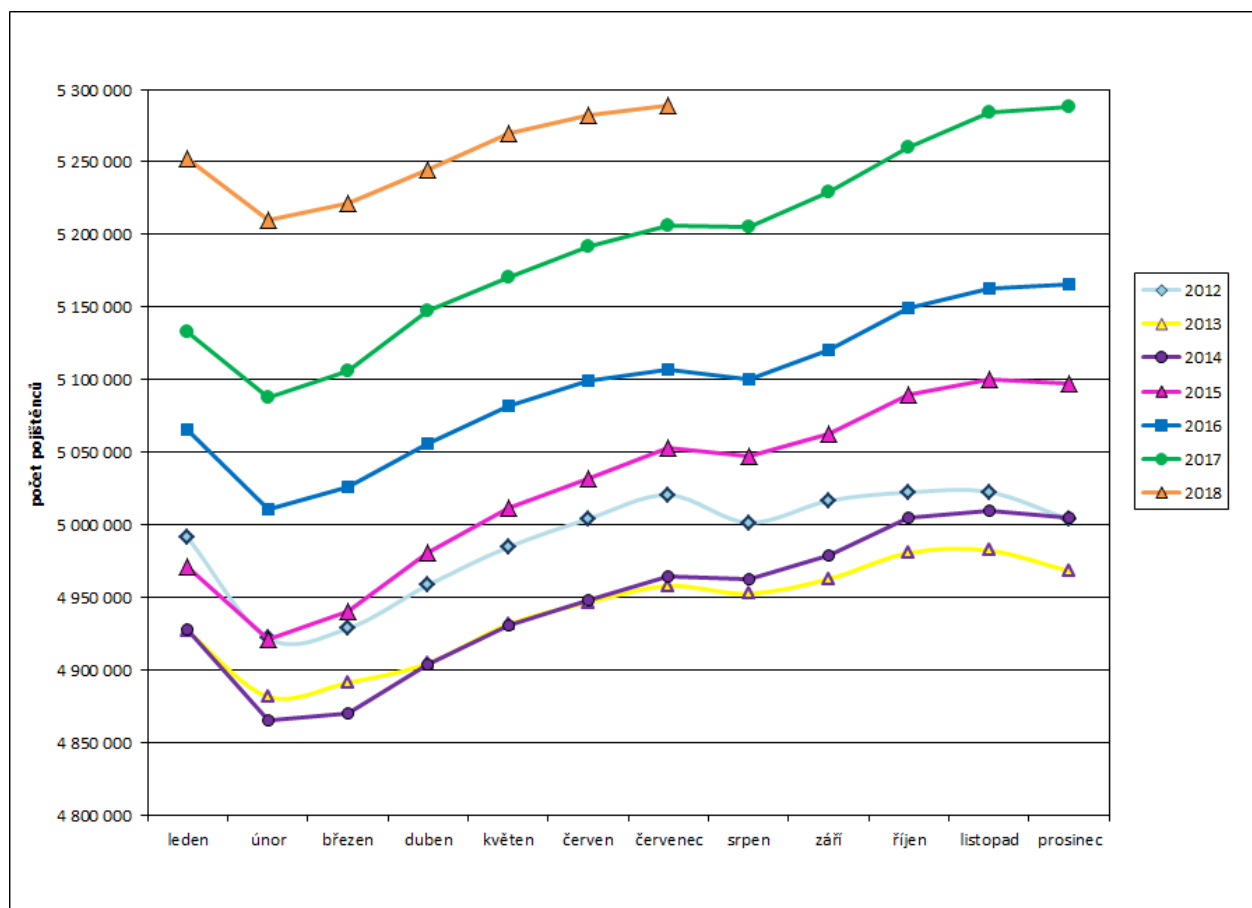
Tabulka 6.1: Vývoj výdajů v oblasti dávkových systémů MPSV

Dávkový systém	Čerpání leden až červenec		Rozpočet 2018	Rozdíl proti minulému roku
	skutečnost 2018	skutečnost 2017		
Dávky důchodového pojištění	245 166,8	234 045,7	424 200,0	
Rozdíl - v mil. Kč	x	11 121,1	x	
Rozdíl - v %	x	4,8	x	
Dávky nemocenského pojištění	19 851,2	16 760,4	32 460,0	
Rozdíl - v mil. Kč	x	3 090,8	x	
Rozdíl - v %	x	18,4	x	
Podpory v nezaměstnanosti	4 525,7	4 860,0	7 000,0	
Rozdíl - v mil. Kč	x	-334,3	x	
Rozdíl - v %	x	-6,9	x	
Příspěvek na péči	15 136,0	14 559,9	26 000,0	
Rozdíl - v mil. Kč	x	576,1	x	
Rozdíl - v %	x	4,0	x	
Dávky pomoci v hmotné nouzi	3 308,6	4 597,2	8 101,7	
Rozdíl - v mil. Kč	x	-1 288,6	x	
Rozdíl - v %	x	-28,0	x	
Dávky pro osoby se zdravotním postižením	1 483,8	1 158,8	2 900,0	
Rozdíl - v mil. Kč	x	325,0	x	
Rozdíl - v %	x	28,0	x	
Dávky státní sociální podpory a pěstounské péče	22 898,8	21 894,6	44 750,0	
Rozdíl - v mil. Kč	x	1 004,2	x	
Rozdíl - v %	x	4,6	x	
CELKEM	312 370,8	297 876,6	545 411,7	
Rozdíl - v mil. Kč	x	14 494,2	x	
Rozdíl - v %	x	4,9	x	

7) Pojistné na sociální zabezpečení a příspěvek na státní politiku zaměstnanosti

- V červenci 2018 se příjmy z pojistného na sociální zabezpečení a z příspěvku na státní politiku zaměstnanosti meziročně zvýšily o 3 923,3 mil. Kč na cca **42,0 mld. Kč** (viz tabulka 7.1).
- Z hlediska porovnání v oblasti důchodového a nemocenského pojištění za leden až červenec 2018 byly příjmy z pojistného o cca **9,8 mld. Kč vyšší** než výdaje, za stejné období roku 2017 činil deficit téměř **1,1 mld. Kč** (viz tabulka 7.2).
- **Celkový úhrn vyměřovacích základů**, ze kterého bylo v červenci 2018 pojistné odvedeno, se meziročně zvýšil o 11,4 mld. Kč na 125,4 mld. Kč, přičemž **celkový počet pojištěnců se rovněž zvýšil**, a to o cca **82,8 tis. na 5 288,7 tis. osob** (v tom 4 591,9 tis. zaměstnanců a 696,9 tis. OSVČ). V červenci 2017 se jednalo o 5 205,9 tis. pojištěnců (v tom 4 519,5 tis. zaměstnanců a 686,4 tis. OSVČ). Vývoj počtu pojištěnců v průběhu let 2012 až 2018 zachycuje graf 7.1.

Graf 7.1: Vývoj počtu pojištěnců v letech 2012 až 2018



Tabulka 7.1: Meziroční srovnání příjmů z pojistného

	Příjmy z pojistného (v mil. Kč)		Meziroční index v %	Rozdíl (v mil. Kč)
	červenec 2017	červenec 2018		
Důchodové pojištění	34 446,5	37 486,5	108,8	3 040,0
Nemocenské pojištění	2 159,8	2 912,2	134,8	752,5
Důchodové a nemocenské pojištění	36 606,3	40 398,7	110,4	3 792,5
Příspěvek na SPZ*	1 474,8	1 605,7	108,9	130,9
CELKEM	38 081,1	42 004,4	110,3	3 923,3

Zdroj: ČSSZ

* státní politika zaměstnanosti

Tabulka 7.2: Srovnání dosavadních příjmů z pojistného s adekvátními výdaji státního rozpočtu

	Výběr pojistného za leden až červenec (v mil. Kč)		Meziroční index v %	Výdaje za leden až červenec (v mil. Kč)		Meziroční index v %	Rozdíl mezi výběrem a výdaji za leden až červenec (v mil. Kč)	
	2017	2018		2017	2018		2017	2018
	Důchodové pojištění*	232 443,1		256 261,7	110,2		234 717,1	246 467,9
Nemocenské pojištění	17 982,3	19 892,8	110,6	16 760,3	19 851,2	118,4	1 222,0	41,6
Důchodové a nemoc. pojištění	250 425,4	276 154,6	110,3	251 477,3	266 319,1	105,9	-1 051,9	9 835,5
Příspěvek na SPZ	3 024,6	10 977,5	362,9					
CELKEM	253 450,0	287 132,0	113,3					

Zdroj: ČSSZ (účetní bilance)