

**Informace o vyplacených dávkách v resortu MPSV ČR**  
**v lednu 2017**

**Obsah:**

1) Dávky důchodového pojištění	2
2) Dávky nemocenského pojištění	3
3) Podpory v nezaměstnanosti	5
4) Dávky pomoci v hmotné nouzi, dávky pro osoby se zdravotním postižením a příspěvek na péči	6
5) Dávky státní sociální podpory a pěstounské péče	9
6) Souhrnný přehled vývoje výdajů na sociální dávky	12
7) Pojistné na sociální zabezpečení a příspěvek na státní politiku zaměstnanosti	13

## 1) Dávky důchodového pojištění

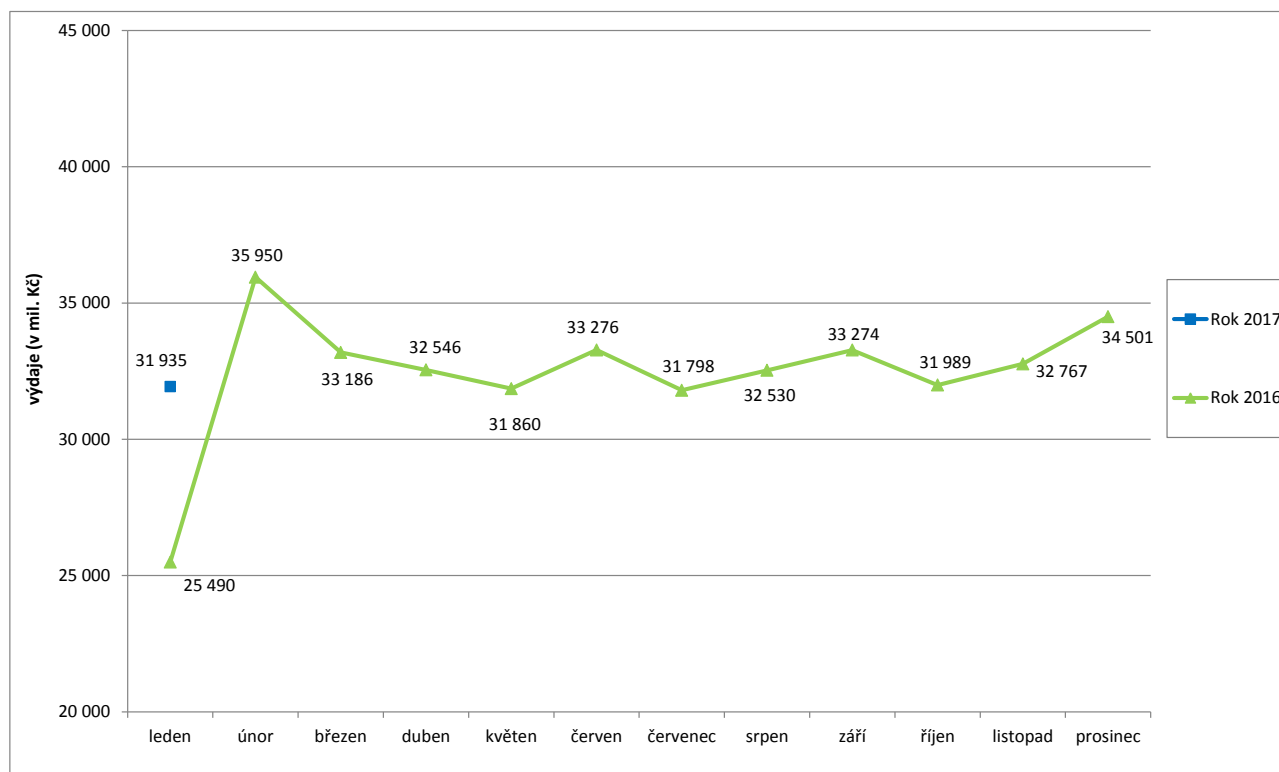
- **Výdaje na důchody** dosáhly v lednu 2017 podle údajů ČSSZ úrovně cca **31,9 mld. Kč**, tj. o 6,4 mld. Kč více než v lednu 2016. Tato skutečnost je způsobena rozdílnou výší záloh na výplatu důchodů v prvních lednových dnech, které byly součástí výdajů na důchody za prosinec. Do výdajů za leden 2017 je rovněž promítnut jednorázový příspěvek důchodcům ve výši 2,5 mil. Kč.
- Výdaje na **valorizaci důchodů** činily za **leden 2017** cca **868,6 mil. Kč**.

**Tabulka 1.1: Vývoj výdajů na dávky důchodového pojištění**

Výdaje v rámci dávkového systému		Běžný měsíc											Finanční rok		
		leden	únor	březen	duben	květen	červen	červenec	srpen	září	říjen	listopad	prosinec	skutečnost 2016	státní rozpočet
Rok 2017 (v mil. Kč)		31 935												x	406 253
Rok 2016 (v mil. Kč)		25 490	35 950	33 186	32 546	31 860	33 276	31 798	32 530	33 274	31 989	32 767	34 501	389 167	390 285
Rozdíl	v mil. Kč	6 445													
	v %	25,3													

Zdroj: ČSSZ

**Graf 1.1: Vývoj výdajů na dávky důchodového pojištění**



**Tabulka 1.2: Vývoj počtu důchodců a vyplacených důchodů podle druhu důchodu**

Druh důchodu	Počet důchodců (v tis.)		Meziroční index v %	Počet vypl. důchodů (v tis.)		Meziroční index v %
	leden 2016	leden 2017		leden 2016	leden 2017	
Starobní	2 380,6	2 397,4	100,7	2 447,7	2 467,2	100,8
Invalidní	430,3	425,6	98,9	440,9	436,2	98,9
<i>III. stupeň</i>	196,6	190,4	96,8	200,2	194,0	96,9
<i>II. stupeň</i>	69,7	71,1	102,1	72,5	74,1	102,1
<i>I. stupeň</i>	164,1	164,0	100,0	168,1	168,2	100,0
Vdovský*	27,5	25,4	92,3	565,0	560,1	99,1
Vdovecký*	6,3	6,0	94,9	99,5	99,7	100,2
Sirotčí	42,3	40,6	95,8	44,0	42,2	96,0
<b>CELKEM</b>	<b>2 884,8</b>	<b>2 892,5</b>	<b>100,3</b>	<b>3 597,1</b>	<b>3 605,4</b>	<b>100,2</b>

Zdroj: ČSSZ

\* ve sloupcích „Počet důchodců“ jsou uvedeni pouze příjemci sólo vyplácených důchodů

Pozn.: ukazatel „Počet důchodců“ zahrnuje důchodce v ČR, ukazatel „Počet vypl. důchodů“ zahrnuje rovněž výplaty do ciziny, zpracování dle metodiky platné od 1. 1. 2016

**Tabulka 1.3: Vývoj výdajů na důchody podle druhu důchodu**

Druh důchodu	Vyplaceno v období (mil. Kč)*		Meziroční index v %
	leden 2016	leden 2017	
Starobní	20 907,4	26 359,5	126,1
Invalidní	2 893,2	3 461,6	119,6
<i>III. stupeň</i>	1 691,7	1 988,9	117,6
<i>II. stupeň</i>	396,7	492,2	124,1
<i>I. stupeň</i>	804,8	980,5	121,8
Vdovský	1 264,6	1 645,6	130,1
Vdovecký	169,3	208,9	123,4
Sirotčí	238,1	257,1	108,0
<b>CELKEM</b>	<b>25 472,6</b>	<b>31 932,7</b>	<b>125,4</b>
Jednorázový příspěvek	x	2,5	
<b>CELKEM výdaje na důchody</b>	<b>25 472,6</b>	<b>31 935,2</b>	<b>125,4</b>

Zdroj: ČSSZ

\* bez záloh poštám

## **2) Dávky nemocenského pojištění**

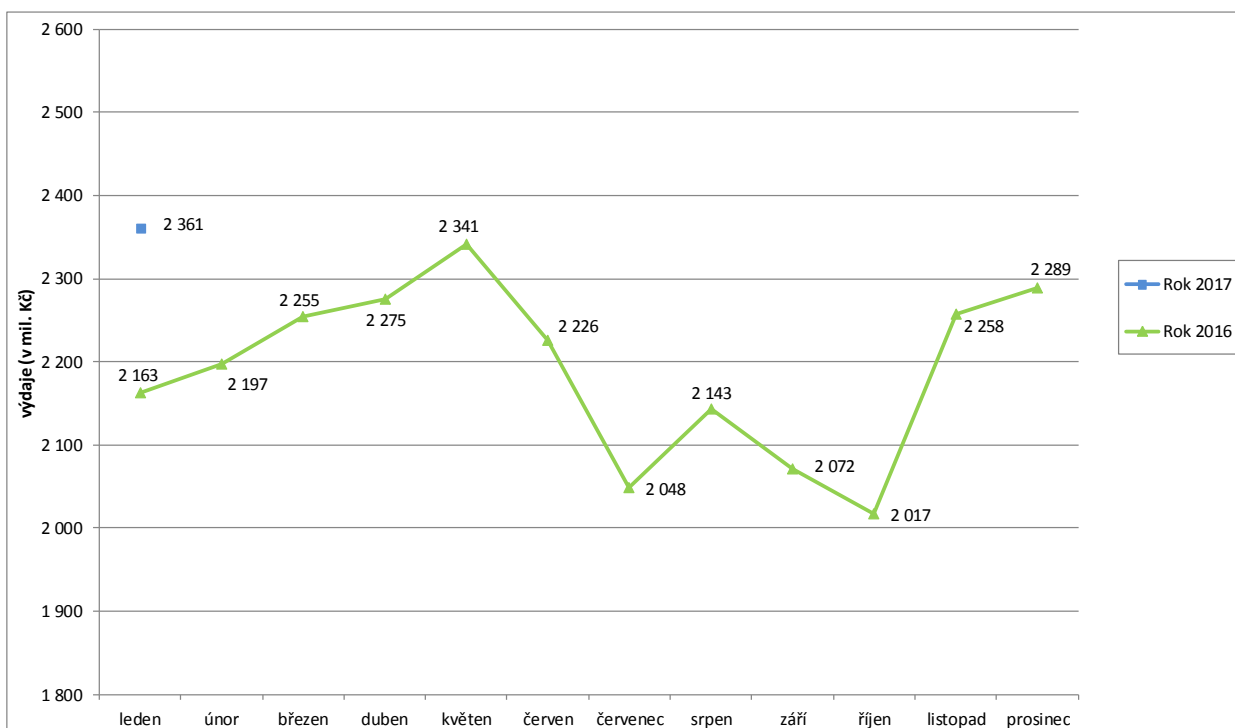
- **Výdaje na dávky nemocenského pojištění** činily v lednu 2017 téměř **2,4 mld. Kč**, (tj. 8,6 % čerpání z částky státního rozpočtu - 27 300,0 mil. Kč).
- Meziroční zvýšení výdajů objemově nejvýznamnější dávky systému - nemocenského (o 112,9 mil. Kč, tj. o 8,0 %) - souviselo zejména s **nárůstem počtu proplacených dnů**. V lednu 2017 se tento počet meziročně zvýšil o cca 127,9 tis., tj. o 3,1 %, na 4,27 mil. dnů. Došlo rovněž k meziročnímu **nárůstu výše průměrné denní dávky nemocenského** (o cca 4,7 % na 359 Kč).

**Tabulka 2.1: Vývoj výdajů na dávky nemocenského pojištění**

Výdaje v rámci dávkového systému	Běžný měsíc												Finanční rok	
	leden	únor	březen	duben	květen	červen	červenec	srpen	září	říjen	listopad	prosinec	skutečnost 2016/2015	státní rozpočet
Rok 2017 (v mil. Kč)	2 361												x	27 300
Rok 2016 (v mil. Kč)	2 163	2 197	2 255	2 275	2 341	2 226	2 048	2 143	2 072	2 017	2 258	2 289	26 284	26 500
Rozdíl	v mil. Kč	198												
	v %	9,2												

Zdroj: ČNB

**Graf 2.1: Vývoj výdajů na dávky nemocenského pojištění**



**Tabulka 2.2: Výdaje na dávky nemocenského pojištění podle druhu dávky**

Druh důchodu	Vyplaceno v období (mil. Kč)		Meziroční index v %
	leden 2016	leden 2017	
Nemocenské	1 418,6	1 531,5	108,0
Ošetřovné	86,0	128,7	149,7
Vyrovnávací příspěvek v těhotenství a mateřství	0,8	0,5	62,5
Peněžitá pomoc v mateřství	658,0	700,8	106,5
<b>CELKEM</b>	<b>2 163,3</b>	<b>2 361,4</b>	<b>109,2</b>

Zdroj: ČSSZ

### 3) Podpory v nezaměstnanosti

- V **lednu 2017** dosáhly výdaje související s podporou v nezaměstnanosti **716,8 mil. Kč**, (cca 8,5 % čerpání státního rozpočtu - 8 477,4 mil. Kč).
- **Podíl nezaměstnaných osob vzrostl** oproti **prosinci 2016** o 0,1 p. b. na **5,3 %**, oproti stejnému měsíci loňského roku **podíl nezaměstnaných osob** naopak **poklesl**, a to o 1,1 p. b.
- **Počet uchazečů o zaměstnání**, kteří měli v **lednu 2017 nárok na podporu v nezaměstnanosti** (ukazatel, který významně ovlivňuje výši vynaložených prostředků na podpory v nezaměstnanosti), dosáhl cca **116,3 tis.**, tj. 29,9 % z **celkového počtu 389,4 tis. osob** vedených k 31. 1. 2017 v evidenci Úřadu práce ČR.

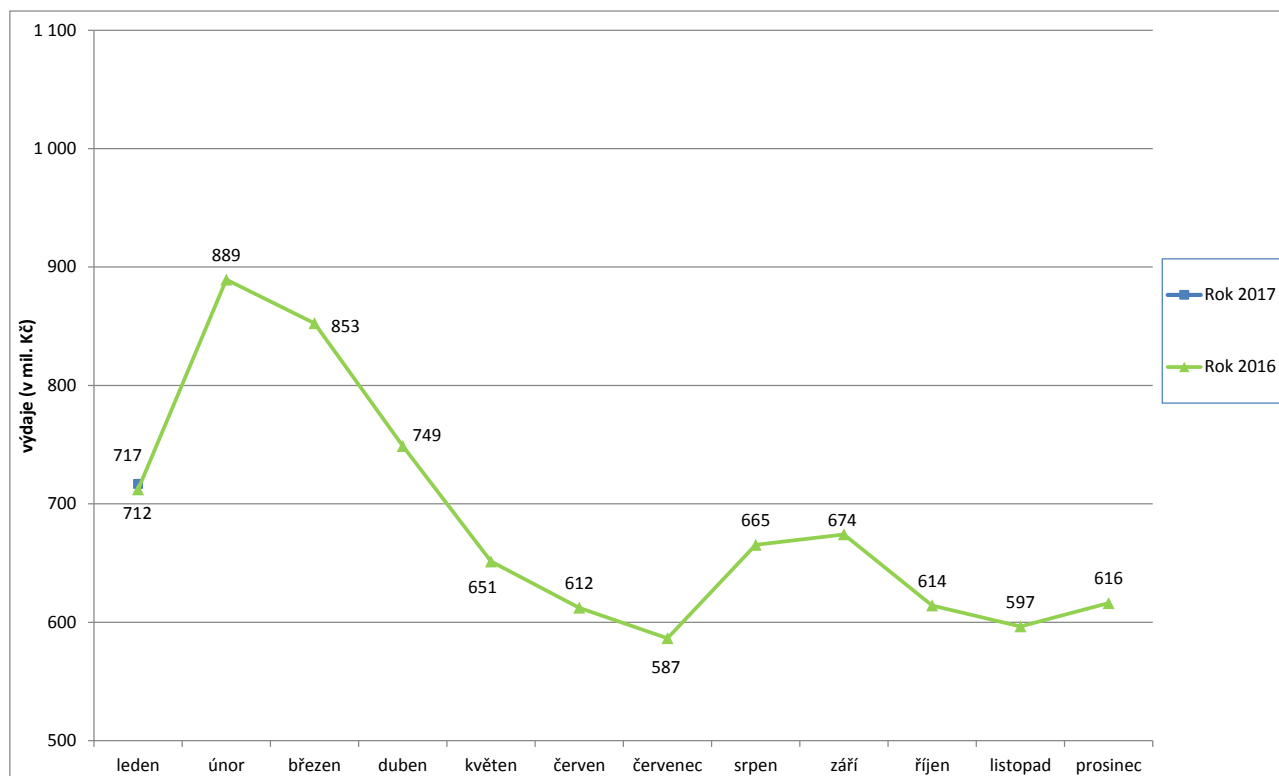
**Tabulka 3.1: Vývoj výdajů na podpory v nezaměstnanosti**

Výdaje v rámci dávkového systému		Běžný měsíc											Finanční rok		
		leden	únor	březen	duben	květen	červen	červenec	srpen	září	říjen	listopad	prosinec	skutečnost 2016	státní rozpočet
Rok 2017 (v mil. Kč)		717												x	8 477
Rok 2016 (v mil. Kč)		712	889	853	749	651	612	587	665	674	614	597	616	8 220	8 450
Rozdíl	v mil. Kč	5													
	v %	0,6													

Zdroj: ČNB

Pozn.: zahrnuje podpory v nezaměstnanosti, podpory při rekvalifikaci ZP v pracovní rehabilitaci, kompenzace odbytného, odchodného a odstupného, refundace podpor v nezaměstnanosti do zahraničí, naopak nezahrnuje poštovné, bankovní a nákup ostatních služeb

**Graf 3.1: Vývoj výdajů na podpory v nezaměstnanosti**



#### **4) Dávky pomoci v hmotné nouzi, dávky pro osoby se zdravotním postižením a příspěvek na péči**

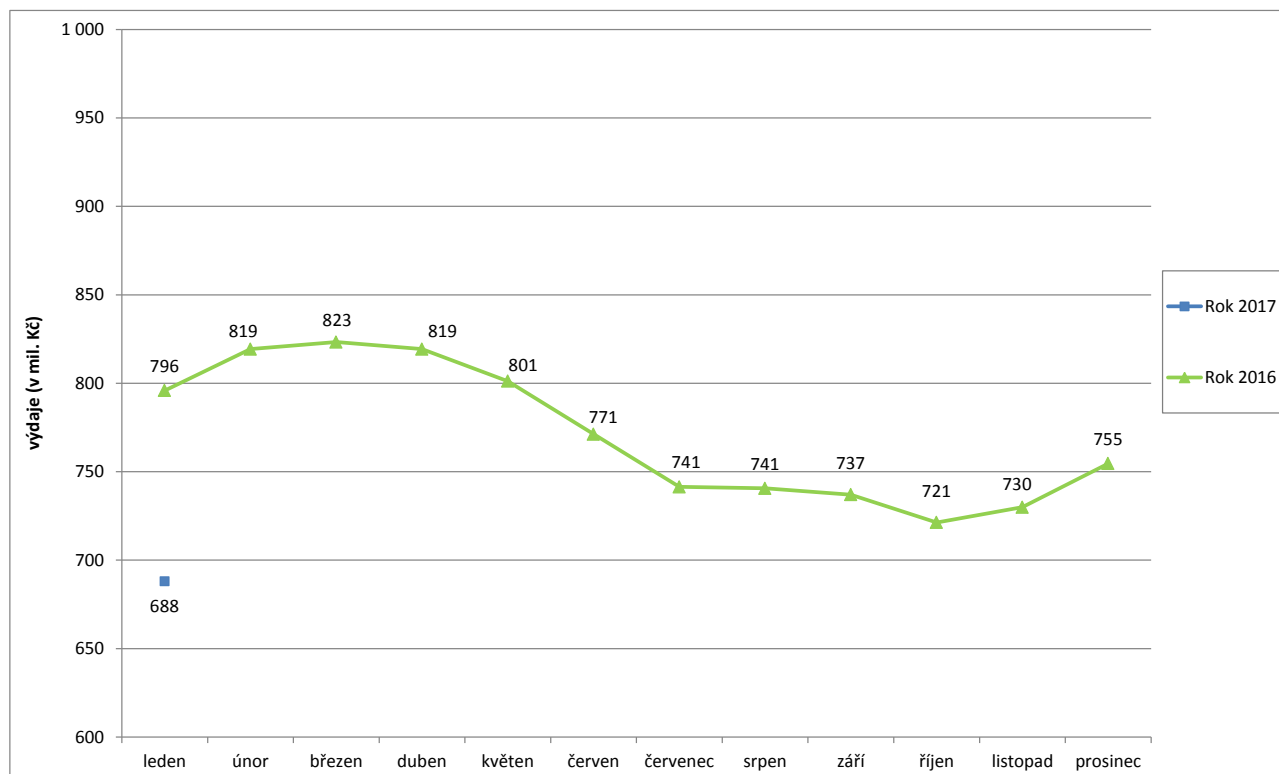
- **Výdaje na dávky pomoci v hmotné nouzi** činily v lednu 2017 cca **688,0 mil. Kč**, tj. **7,1 %** čerpání z částky **státního rozpočtu** (9 657,5 mil. Kč).
- Výdaje na **dávky pro osoby se zdravotním postižením** dosáhly v lednu 2017 cca **180,9 mil. Kč**, tj. **7,7 %** čerpání z částky **státního rozpočtu** (2 350,0 mil. Kč).
- Na **příspěvek na péči** bylo v lednu 2017 vynaloženo cca **2 091,4 mil. Kč**, tj. **8,8 %** z částky **státního rozpočtu** (23 800,0 mil. Kč). Výraznější zvýšení výdajů na příspěvek na péči bylo zapříčiněno zvýšením částek na tuto dávku o 10 % od srpna 2016.

**Tabulka 4.1: Vývoj výdajů na dávky pomoci v hmotné nouzi**

Výdaje v rámci dávkového systému		Běžný měsíc											Finanční rok		
		leden	únor	březen	duben	květen	červen	červenec	srpen	září	říjen	listopad	prosinec	skutečnost 2016	státní rozpočet
Rok 2017 (v mil. Kč)		688												x	9 658
Rok 2016 (v mil. Kč)		796	819	823	819	801	771	741	741	737	721	730	755	9 255	10 516
Rozdíl	v mil. Kč	-108													
	v %	-13,6													

Zdroj: JVM

**Graf 4.1: Vývoj výdajů na dávky pomoci v hmotné nouzi**

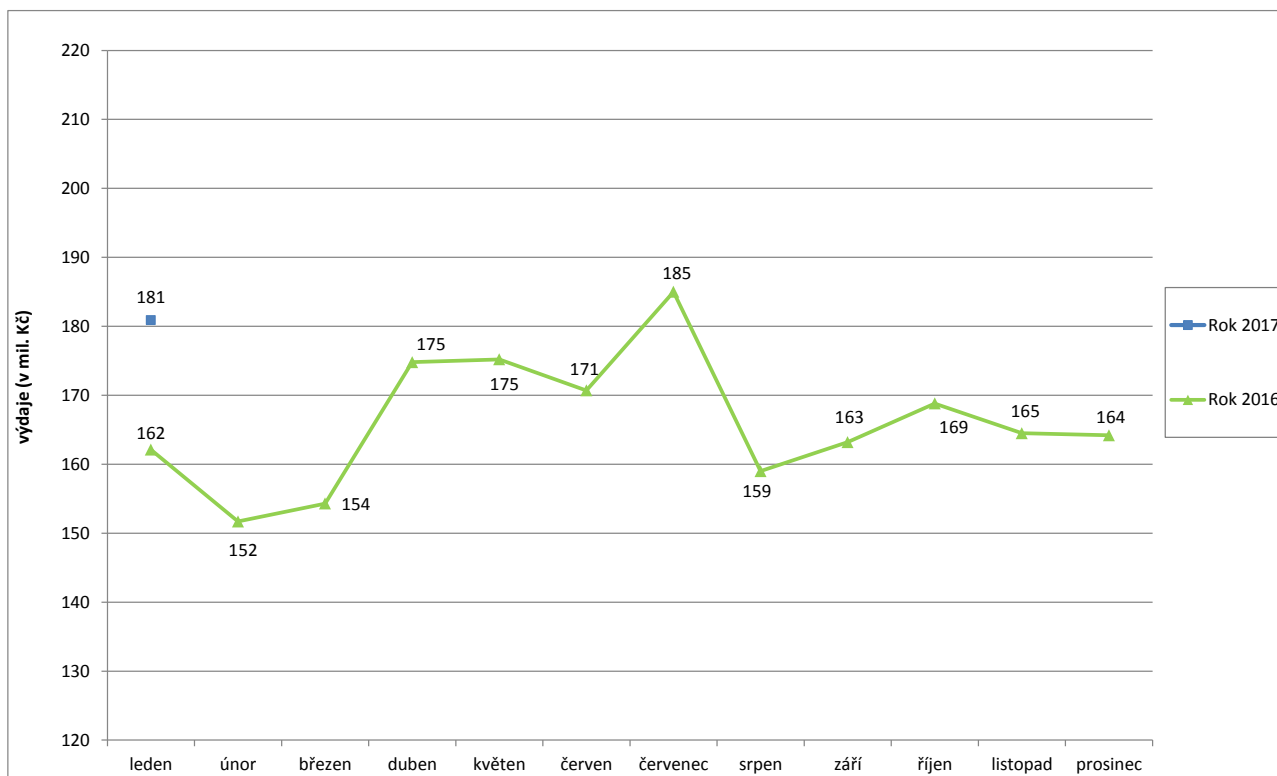


**Tabulka 4.2: Vývoj výdajů na dávky pro osoby se zdravotním postižením**

Výdaje v rámci dávkového systému		Běžný měsíc											Finanční rok		
		leden	únor	březen	duben	květen	červen	červenec	srpen	září	říjen	listopad	prosinec	skutečnost 2016	státní rozpočet
Rok 2017 (v mil. Kč)		181												x	2 350
Rok 2016 (v mil. Kč)		162	152	154	175	175	171	185	159	163	169	165	164	1 994	2 100
Rozdíl	v mil. Kč	19													
	v %	11,6													

Zdroj: JVM

**Graf 4.2: Výdaje na dávky pro osoby se zdravotním postižením**

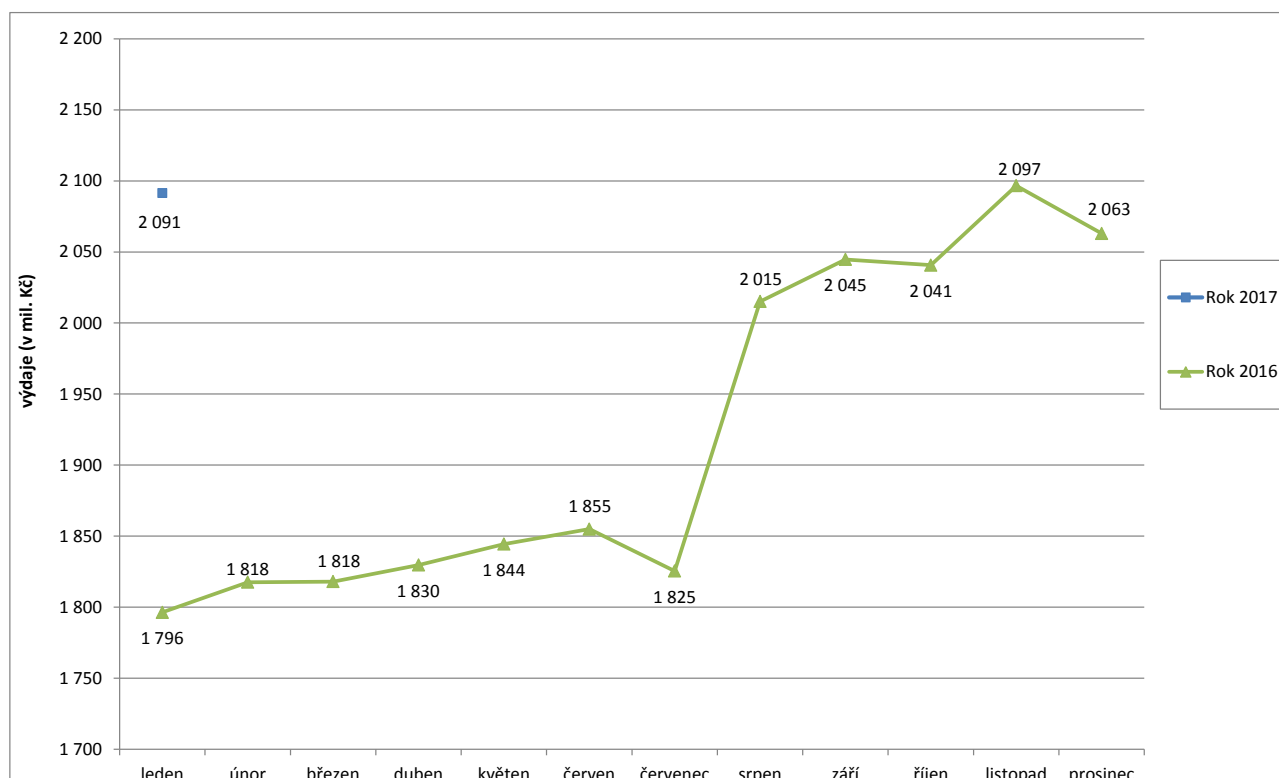


**Tabulka 4.3: Vývoj výdajů na příspěvek na péči**

Výdaje v rámci dávkového systému		Běžný měsíc											Finanční rok		
		leden	únor	březen	duben	květen	červen	červenec	srpen	září	říjen	listopad	prosinec	skutečnost 2016	státní rozpočet
Rok 2017 (v mil. Kč)		2 091												x	23 800
Rok 2016 (v mil. Kč)		1 796	1 818	1 818	1 830	1 844	1 855	1 825	2 015	2 045	2 041	2 097	2 063	23 046	23 160
Rozdíl	v mil. Kč	295													
	v %	16,4													

Zdroj: JVM

**Graf 4.3: Výdaje na příspěvek na péči**





**Tabulka 4.4: Výdaje na dávky pomoci v hmotné nouzi, dávky pro osoby se zdravotním postižením a příspěvek na péči**

Typ dávky	Počet vyplacených dávek (v tis.)		Meziroční index v %	Vyplaceno v měsíci (v mil. Kč)		Meziroční index v %
	leden 2016	leden 2017		leden 2016	leden 2017	
<b>Dávky pomoci v hmotné nouzi</b>	<b>200,4</b>	<b>170,9</b>	<b>85,3</b>	<b>795,9</b>	<b>688,0</b>	<b>86,4</b>
příspěvek na živobytí	131,6	111,2	84,5	544,2	460,8	84,7
doplatek na bydlení	65,1	56,8	87,3	243,0	219,8	90,5
mimořádná okamžitá pomoc	3,7	2,9	78,4	8,7	7,4	85,1
<b>Dávky pro zdravotně postižené</b>	<b>249,3</b>	<b>260,4</b>	<b>104,5</b>	<b>162,1</b>	<b>180,9</b>	<b>111,6</b>
příspěvek na mobilitu	248,8	259,7	104,4	99,4	103,7	104,3
příspěvek na zvl. pomůcku	0,5	0,7	140,0	62,7	77,2	123,1
<b>Příspěvek na péči</b>	<b>339,5</b>	<b>353,6</b>	<b>104,2</b>	<b>1 796,3</b>	<b>2 091,4</b>	<b>116,4</b>

Zdroj: ČSSZ

Pozn.: v lednu 2017 bylo cca 5,1 tis. příspěvků na živobytí (v lednu 2016 cca 5,4 tis. příspěvků) a cca 0,2 tis. dávek mimořádné okamžité pomoci (v lednu 2016 rovněž cca 0,2 tis.) vyplaceno zčásti formou poukázky.

### **5) Dávky státní sociální podpory a pěstounské péče**

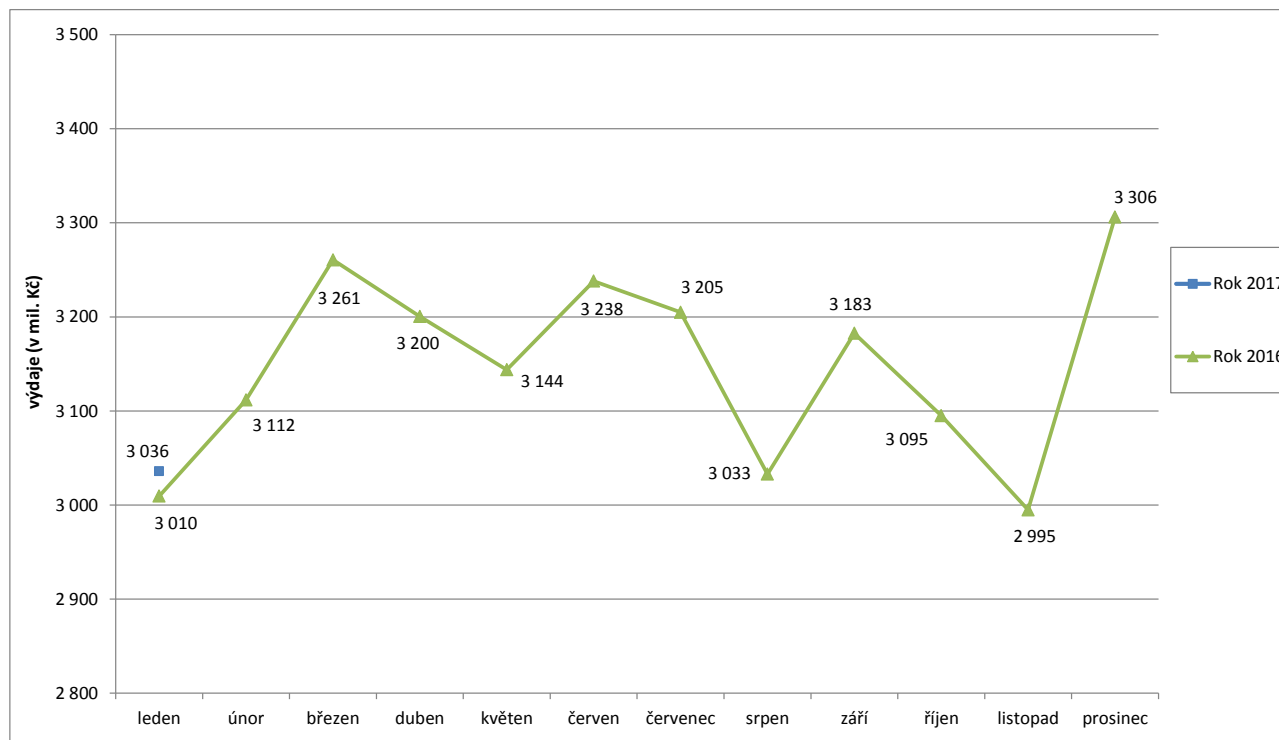
- **Výdaje na dávky státní sociální podpory a pěstounské péče** dosáhly v **lednu 2017** cca **3,0 mld. Kč**, (meziročně o 26,4 mil. Kč více), tj. **7,4 % státního rozpočtu** (40 800,0 mil. Kč).
- V systému **státní sociální podpory** byl v **lednu 2017** zaznamenán **meziroční pokles výdajů** na **přídavek na dítě** (o cca 28,5 mil. Kč). K výraznějšímu **nárůstu** výdajů došlo u **rodičovského příspěvku** (o 20,6 mil. Kč).
- **Na dávky pěstounské péče** bylo v **lednu 2017** vynaloženo **240,1 mil. Kč**, tj. meziročně o cca 12,7 mil. Kč (o 5,6 %) více. Tento vývoj souvisí především s nárůstem počtu dětí v pěstounské péči a počtu pěstounů.

**Tabulka 5.1: Vývoj výdajů na dávky státní sociální podpory a pěstounské péče**

Výdaje v rámci dávkového systému		Běžný měsíc											Finanční rok*		
		leden	únor	březen	duben	květen	červen	červenec	srpen	září	říjen	listopad	prosinec	skutečnost 2016	státní rozpočet
Rok 2017 (v mil. Kč)		3 036												x	40 800
Rok 2016 (v mil. Kč)		3 010	3 112	3 261	3 200	3 144	3 238	3 205	3 033	3 183	3 095	2 995	3 306	38 425	39 009
Rozdíl	v mil. Kč	26													
	v %	0,9													

Zdroj: ČNB

**Graf 5.1: Výdaje na dávky státní sociální podpory a pěstounské péče**



**Tabulka 5.2: Výdaje na dávky státní sociální podpory a pěstounské péče podle typu dávky**

Typ dávky		Počet vyplacených dávek (v tis.)		Meziroční index v %	Vyplaceno v období (v mil. Kč) <sup>1)</sup>		Meziroční index v %
		leden 2016	leden 2017		leden 2016	leden 2017	
Dávky státní sociální podpory	přídavek na dítě	407,9	361,5	88,6	244,3	215,8	88,3
	příspěvek na bydlení	230,3	223,6	97,1	780,4	782,7	100,3
	rodičovský příspěvek	277,6	275,2	99,1	1 875,9	1 896,5	101,1
	porodné	1,8	1,5	83,3	20,8	16,7	80,3
	pohřebné <sup>2)</sup>	0,2	0,2	x	0,9	1,0	111,1
<b>Dávky SSP celkem</b>		<b>917,8</b>	<b>862,0</b>	<b>93,9</b>	<b>2 922,3</b>	<b>2 912,7</b>	<b>99,7</b>
Dávky pěstounské péče	příspěvek na úhradu potřeb dítěte	15,7	16,4	104,5	85,0	88,9	104,6
	odměna pěstouna <sup>6)</sup>	12,0	12,6	105,0	139,5	148,0	106,1
	příspěvek při převzetí dítěte <sup>2)</sup>	0,2	0,2	x	1,5	1,5	100,0
	příspěvek na zakoupení osobního motorového vozidla <sup>2), 3)</sup>	0,0	0,0	x	0,4	0,6	150,0
	příspěvek při ukončení pěstounské péče <sup>2), 4)</sup>	0,0	0,0	x	1,0	1,1	110,0
<b>Dávky pěstounské péče celkem <sup>5)</sup></b>		<b>27,9</b>	<b>29,2</b>	<b>104,7</b>	<b>227,4</b>	<b>240,1</b>	<b>105,6</b>
<b>Dávkové výdaje - celkem</b>		<b>945,7</b>	<b>891,2</b>	<b>94,2</b>	<b>3 149,7</b>	<b>3 152,8</b>	<b>100,1</b>
<b>Celkové čerpání dle ČNB</b>		<b>x</b>	<b>x</b>	<b>x</b>	<b>3 009,5</b>	<b>3 035,9</b>	<b>100,9</b>
<b>Celkové výdaje <sup>7)</sup></b>		<b>x</b>	<b>x</b>	<b>x</b>	<b>x</b>	<b>x</b>	<b>x</b>

Zdroj: OkStat (údaje k 14. 2. 2017), ČNB

1) bez převodů z depozitního účtu a na příjmový účet SR,

2) z důvodu nízkého počtu vyplacených dávek a z důvodu zaokrouhlení není hodnota meziročního indexu uvedena,

3) v lednu 2017 bylo vyplaceno 11 těchto příspěvků, v lednu 2016 se jednalo o 10 příspěvků,

4) v lednu 2017 se vyplatilo 46 těchto příspěvků, v lednu 2016 šlo o 39 příspěvků,









5) ve sloupcích „Vyplaceno...“ bez výdajů na pojistné a na odvody daně z příjmů.

## 6) Souhrnný přehled vývoje výdajů na sociální dávky

Tabulka 6.1 obsahuje základní přehled vývoje výdajů jednotlivých dávkových systémů resortu MPSV uvedených v kapitolách 1 až 5 tohoto materiálu (meziroční srovnání včetně komparace ve vztahu k částkám státního rozpočtu).

Tabulka 6.1: Vývoj výdajů v oblasti dávkových systémů MPSV

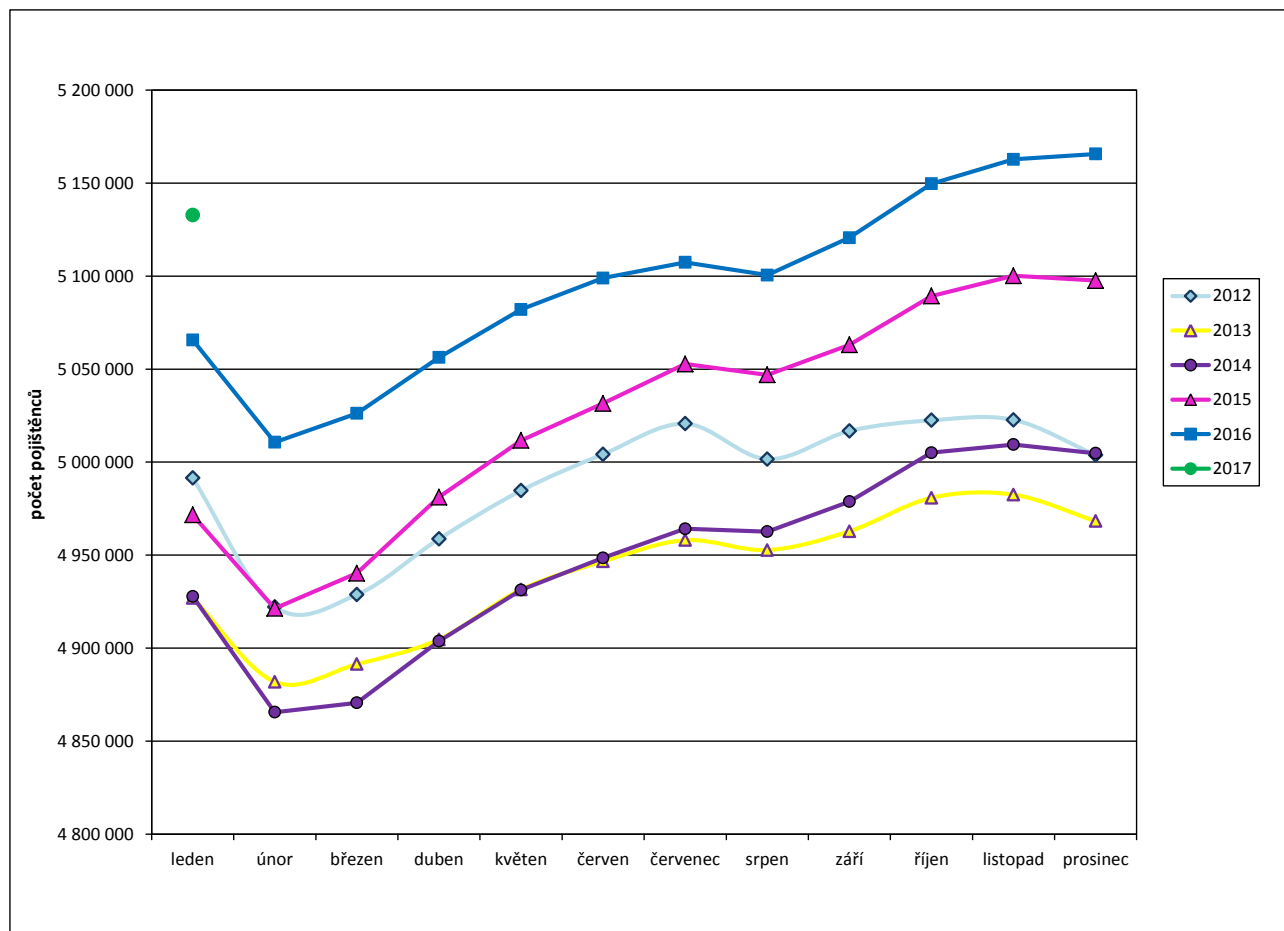
(v mil. Kč)

Dávkový systém	Čerpání v lednu		Rozpočet 2017	Rozdíl proti minulému roku
	skutečnost 2017	skutečnost 2016		
Dávky důchodového pojištění	31 935,2	25 490,3	406 253,0	
Rozdíl - v mil. Kč	x	6 444,9	x	
Rozdíl - v %	x	25,3	x	
Dávky nemocenského pojištění	2 361,4	2 163,3	27 300,0	
Rozdíl - v mil. Kč	x	198,1	x	
Rozdíl - v %	x	9,2	x	
Podpory v nezaměstnanosti	716,8	712,2	8 477,4	
Rozdíl - v mil. Kč	x	4,6	x	
Rozdíl - v %	x	0,6	x	
Příspěvek na péči	2 091,4	1 796,3	23 800,0	
Rozdíl - v mil. Kč	x	295,1	x	
Rozdíl - v %	x	16,4	x	
Dávky pomoci v hmotné nouzi	688,0	795,9	9 657,5	
Rozdíl - v mil. Kč	x	-107,9	x	
Rozdíl - v %	x	-13,6	x	
Dávky pro osoby se zdravotním postižením	180,9	162,1	2 350,0	
Rozdíl - v mil. Kč	x	18,8	x	
Rozdíl - v %	x	11,6	x	
Dávky státní sociální podpory a pěstounské péče	3 035,9	3 009,5	40 800,0	
Rozdíl - v mil. Kč	x	26,4	x	
Rozdíl - v %	x	0,9	x	
<b>CELKEM</b>	<b>41 009,6</b>	<b>34 129,6</b>	<b>518 637,9</b>	
Rozdíl - v mil. Kč	x	6 880,0	x	
Rozdíl - v %	x	20,2	x	

## 7) Pojistné na sociální zabezpečení a příspěvek na státní politiku zaměstnanosti

- V lednu 2017 se příjmy z pojistného na sociální zabezpečení a z příspěvku na státní politiku zaměstnanosti meziročně zvýšily o 2 845,4 mil. Kč na cca **36,2 mld. Kč** (viz tabulka 7.1).
- Z hlediska porovnání příjmů z pojistného na důchodové a nemocenské pojištění a adekvátních výdajů za leden 2017 činil rozdíl - **0,9 mld. Kč**. V lednu 2016 se jednalo o přebytek ve výši cca 3,6 mld. Kč (viz tabulka 7.2). Tato skutečnost je dána rozdílnou výší záloh na výplatu důchodů v prvních lednových dnech, které byly součástí výdajů na důchody za prosinec předchozího roku.
- **Celkový úhrn vyměřovacích základů**, ze kterého bylo v lednu 2017 pojistné odvedeno, se meziročně zvýšil o 6,0 mld. Kč na 107,4 mld. Kč, přičemž **celkový počet pojištěnců se rovněž zvýšil**, a to o cca **67,2 tis. na 5 132,9 tis. osob** (v tom 4 469,4 tis. zaměstnanců a 663,5 tis. OSVČ). V lednu 2016 se jednalo o 5 065,7 tis. pojištěnců (v tom 4 401,5 tis. zaměstnanců a 664,2 tis. OSVČ). Vývoj počtu pojištěnců v průběhu let 2012 až 2017 zachycuje graf 7.1.

Graf 7.1: Vývoj počtu pojištěnců v letech 2012 až 2016



**Tabulka 7.1: Meziroční srovnání příjmů z pojistného**

	Příjmy z pojistného (v mil. Kč)		Meziroční index v %	Rozdíl (v mil. Kč)
	leden 2016	leden 2017		
Důchodové pojištění	29 809,8	31 917,7	107,1%	2 107,9
Nemocenské pojištění	2 314,9	2 964,7	128,1%	649,8
<b>Důchodové a nemocenské pojištění</b>	<b>32 124,7</b>	<b>34 882,4</b>	<b>108,6%</b>	<b>2 757,7</b>
Příspěvek na SPZ*	1 279,0	1 366,6	106,9%	87,7
<b>CELKEM</b>	<b>33 403,6</b>	<b>36 249,0</b>	<b>108,5%</b>	<b>2 845,4</b>

Zdroj: ČSSZ

\* státní politika zaměstnanosti

**Tabulka 7.2: Srovnání dosavadních příjmů z pojistného s adekvátními výdaji státního rozpočtu**

	Výběr pojistného za leden (v mil. Kč)		Meziroční index v %	Výdaje za leden (v mil. Kč)		Meziroční index v %	Rozdíl mezi výběrem a výdaji za leden (v mil. Kč)	
	2016	2017		2016	2017		2016	2017
Důchodové pojištění*	29 809,8	31 917,7	107,1	26 337,9	33 422,7	126,9	3 471,9	-1 505,0
Nemocenské pojištění	2 314,9	2 964,7	128,1	2 163,3	2 361,4	109,2	151,5	603,2
<b>Důchodové a nemoc. pojištění</b>	<b>32 124,7</b>	<b>34 882,4</b>	<b>108,6</b>	<b>28 501,3</b>	<b>35 784,2</b>	<b>125,6</b>	<b>3 623,4</b>	<b>-901,8</b>
Příspěvek na SPZ	1 279,0	1 366,6	106,9					
<b>CELKEM</b>	<b>33 403,6</b>	<b>36 249,0</b>	<b>108,5</b>					

Zdroj: ČSSZ (účetní bilance)

\* výdaje uvedeny včetně záloh poštám; výdaje za leden 2017 zahrnují jednorázový příspěvek důchodcům ve výši 2,5 mil. Kč (vyplacený v roce 2016)