

**Informace o vyplacených dávkách v resortu MPSV ČR**  
**v únoru 2018**

**Obsah:**

1) Dávky důchodového pojištění	2
2) Dávky nemocenského pojištění	3
3) Podpory v nezaměstnanosti	5
4) Dávky pomoci v hmotné nouzi, dávky pro osoby se zdravotním postižením a příspěvek na péči	6
5) Dávky státní sociální podpory a pěstounské péče	9
6) Souhrnný přehled vývoje výdajů na sociální dávky	12
7) Pojistné na sociální zabezpečení a příspěvek na státní politiku zaměstnanosti	13

## 1) Dávky důchodového pojištění

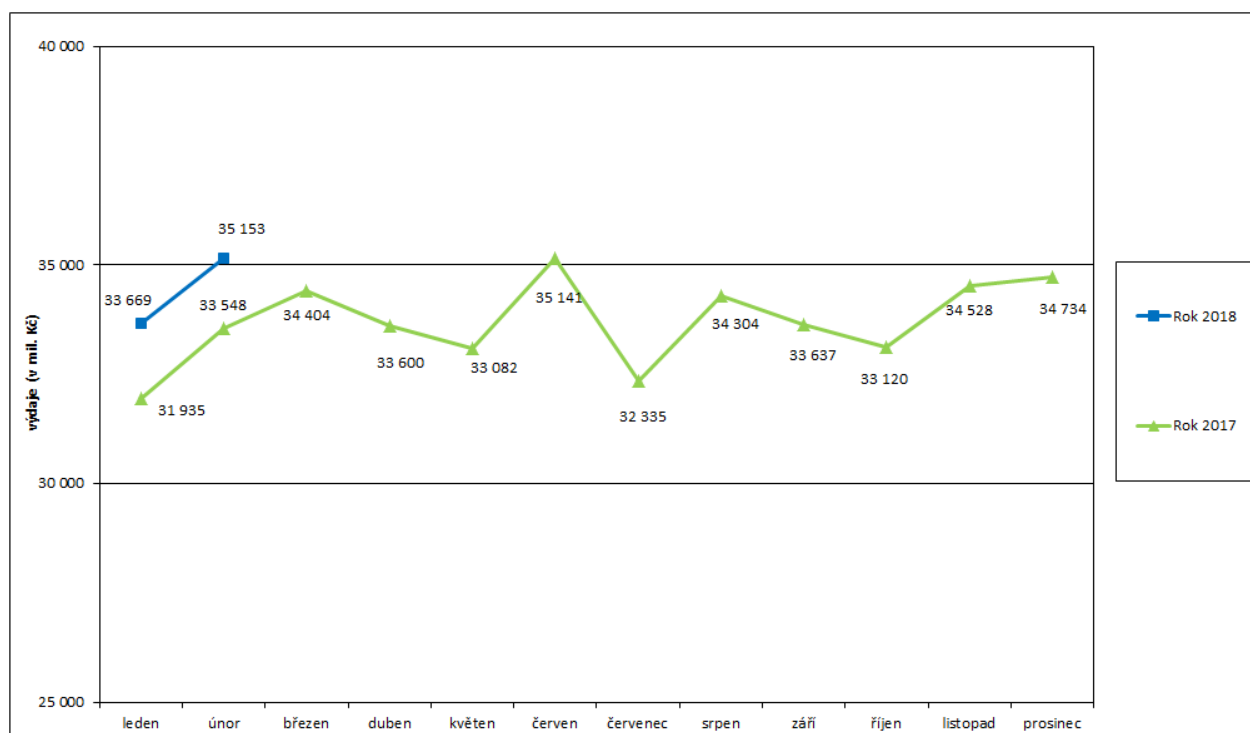
- **Výdaje na důchody** dosáhly v **únoru 2018** podle údajů ČSSZ úrovně téměř **35,2 mld. Kč**, za leden a únor 2018 se jednalo o částku cca **68,8 mld. Kč**, tj. o 3,3 mld. Kč více než za stejné období roku 2017.
- Výdaje na **valorizaci důchodů** (proběhla v lednu 2018) činily za **únor 2018** cca **1 335,8 mil. Kč**, od počátku roku 2018 cca **2 671,9 mil. Kč**.

**Tabulka 1.1: Vývoj výdajů na dávky důchodového pojištění**

Výdaje v rámci dávkového systému	Běžný měsíc												Finanční rok	
	leden	únor	březen	duben	květen	červen	červenec	srpen	září	říjen	listopad	prosinec	Skutečnost 2017	Rozpočet
Rok 2018 (v mil. Kč)	33 669	35 153											x	424 200
Rok 2017 (v mil. Kč)	31 935	33 548	34 404	33 600	33 082	35 141	32 335	34 304	33 637	33 120	34 528	34 734	404 368	405 353
Rozdíl	v mil. Kč	1 734	1 605											
	v %	5,4	4,8											

Zdroj: ČSSZ

**Graf 1.1: Vývoj výdajů na dávky důchodového pojištění**



**Tabulka 1.2: Vývoj počtu důchodců a vyplacených důchodů podle druhu důchodu**

Druh důchodu	Počet důchodců (v tis.)		Meziroční index v %	Počet vypl. důchodů (v tis.)		Meziroční index v %
	únor 2017	únor 2018		únor 2017	únor 2018	
Starobní	2 393,8	2 404,7	100,5	2 463,7	2 477,1	100,5
Invalidní	425,6	424,1	99,7	436,3	434,9	99,7
<i>III. stupeň</i>	189,7	184,3	97,2	193,3	187,9	97,2
<i>II. stupeň</i>	71,3	73,0	102,3	74,3	76,0	102,3
<i>I. stupeň</i>	164,6	166,8	101,4	168,7	171,0	101,4
Vdovský*	25,2	23,6	93,4	557,5	552,5	99,1
Vdovecký*	6,0	5,6	94,5	99,0	99,5	100,5
Sirotčí	40,6	39,2	96,4	42,3	40,9	96,6
<b>CELKEM</b>	<b>2 891,2</b>	<b>2 897,2</b>	<b>100,2</b>	<b>3 598,7</b>	<b>3 604,8</b>	<b>100,2</b>

Zdroj: ČSSZ

\* ve sloupcích „Počet důchodců“ jsou uvedeni pouze příjemci sólo vyplácených důchodů

Pozn.: ukazatel „Počet důchodců“ zahrnuje důchodce v ČR, ukazatel „Počet vypl. důchodů“ zahrnuje rovněž výplaty do ciziny, zpracování dle metodiky platné od 1. 1. 2016

**Tabulka 1.3: Vývoj výdajů na důchody podle druhu důchodu**

Druh důchodu	Vyplaceno v období (mil. Kč)*		Meziroční index v %	Vyplaceno od počátku roku (mil. Kč)*		Meziroční index v %
	únor 2017	únor 2018		2017	2018	
Starobní	27 639,6	29 099,8	105,3	53 999,1	56 984,9	105,5
Invalidní	3 647,6	3 746,6	102,7	7 109,2	7 339,0	103,2
<i>III. stupeň</i>	2 092,8	2 111,7	100,9	4 081,7	4 135,2	101,3
<i>II. stupeň</i>	516,3	549,8	106,5	1 008,5	1 078,7	107,0
<i>I. stupeň</i>	1 038,4	1 085,1	104,5	2 019,0	2 125,1	105,3
Vdovský	1 768,4	1 808,2	102,2	3 414,0	3 516,1	103,0
Vdovecký	223,4	230,0	103,0	432,3	451,5	104,4
Sirotčí	267,4	267,9	100,2	524,4	529,7	101,0
<b>CELKEM</b>	<b>33 546,3</b>	<b>35 152,5</b>	<b>104,8</b>	<b>65 479,1</b>	<b>68 821,2</b>	<b>105,1</b>
Jednorázový příspěvek	1,7	0,1		4,2	0,2	
<b>CELKEM výdaje na důchody</b>	<b>33 548,0</b>	<b>35 152,6</b>	<b>104,8</b>	<b>65 483,2</b>	<b>68 821,5</b>	<b>105,1</b>

Zdroj: ČSSZ

\* bez záloh poštám

## **2) Dávky nemocenského pojištění**

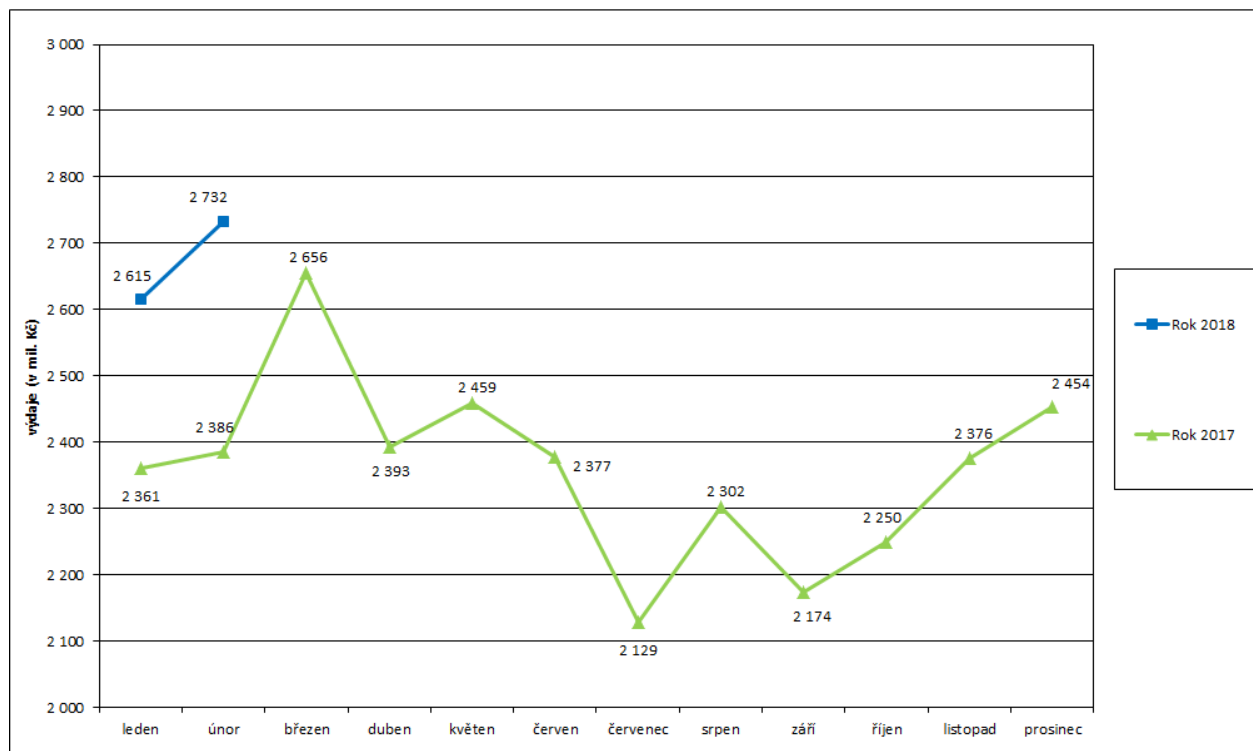
- **Výdaje na dávky nemocenského pojištění činily v únoru 2018 cca 2,7 mld. Kč**, za leden a únor 2018 se jednalo o více než **5,3 mld. Kč**, (tj. 16,5 % čerpání z částky státního rozpočtu - 32 460,0 mil. Kč).
- Meziroční zvýšení výdajů objemově nejvýznamnější dávky systému - souviselo zejména s nárůstem výše průměrné denní dávky nemocenského, a to o cca 21,2 % na 436 Kč. Naopak počet proplacených dnů nemocenského se za únor 2018 meziročně snížil o 77,5 tis. (o 1,8 %) na 4,15 mil. dnů.

**Tabulka 2.1: Vývoj výdajů na dávky nemocenského pojištění**

Výdaje v rámci dávkového systému	Běžný měsíc												Finanční rok	
	leden	únor	březen	duben	květen	červen	červenec	srpen	září	říjen	listopad	prosinec	Skutečnost 2017	Rozpočet
Rok 2018 (v mil. Kč)	2 615	2 732											x	32 460
Rok 2017 (v mil. Kč)	2 361	2 386	2 656	2 393	2 459	2 377	2 129	2 302	2 174	2 250	2 376	2 454	28 316	28 700
Rozdíl	v mil. Kč	254	347											
	v %	10,7	14,5											

Zdroj: ČNB

**Graf 2.1: Vývoj výdajů na dávky nemocenského pojištění**



**Tabulka 2.2: Výdaje na dávky nemocenského pojištění podle druhu dávky**

Dávka nemocenského pojištění	Vyplaceno v období (mil. Kč)*		Meziroční index v %	Vyplaceno od počátku roku (mil. Kč)*		Meziroční index v %
	únor 2017	únor 2018		2017	2018	
Nemocenské	1 522,2	1 810,6	119,0	3 053,6	3 530,1	115,6
Ošetřovné	170,5	160,0	93,8	299,2	291,8	97,5
Vyrovnávací příspěvek v těhotenství a mateřství	0,6	0,6	101,6	1,1	1,5	131,7
Peněžitá pomoc v mateřství	692,2	758,4	109,6	1 393,0	1 521,3	109,2
Otcovská poporodní péče*	0,0	2,3	x	0,0	2,3	x
<b>CELKEM</b>	<b>2 385,5</b>	<b>2 732,0</b>	<b>114,5</b>	<b>4 746,9</b>	<b>5 347,0</b>	<b>112,6</b>

Zdroj: ČSSZ

\* nově poskytovaná dávka – zavedena od 1. 2. 2018

### 3) Podpory v nezaměstnanosti

- V **únoru 2018** dosáhly výdaje související s podporou v nezaměstnanosti **797,4 mil. Kč**, za leden a únor 2018 představovaly **1 455,6 mil. Kč** (cca 20,8 % čerpání státního rozpočtu - 7 000,0 mil. Kč).
- **Podíl nezaměstnaných osob poklesl** oproti **lednu 2018** o 0,2 p. b. na **3,7 %**, oproti stejnému měsíci loňského roku **podíl nezaměstnaných osob rovněž poklesl**, a to o 1,4 p. b.
- **Počet uchazečů o zaměstnání**, kteří měli v **únoru 2018 nárok na podporu v nezaměstnanosti** (ukazatel, který významně ovlivňuje výši vynaložených prostředků na podpory v nezaměstnanosti), dosáhl cca 94,0 tis., tj. 33,5 % z celkového počtu 280,9 tis. osob vedených k 28. 2. 2018 v evidenci Úřadu práce ČR.

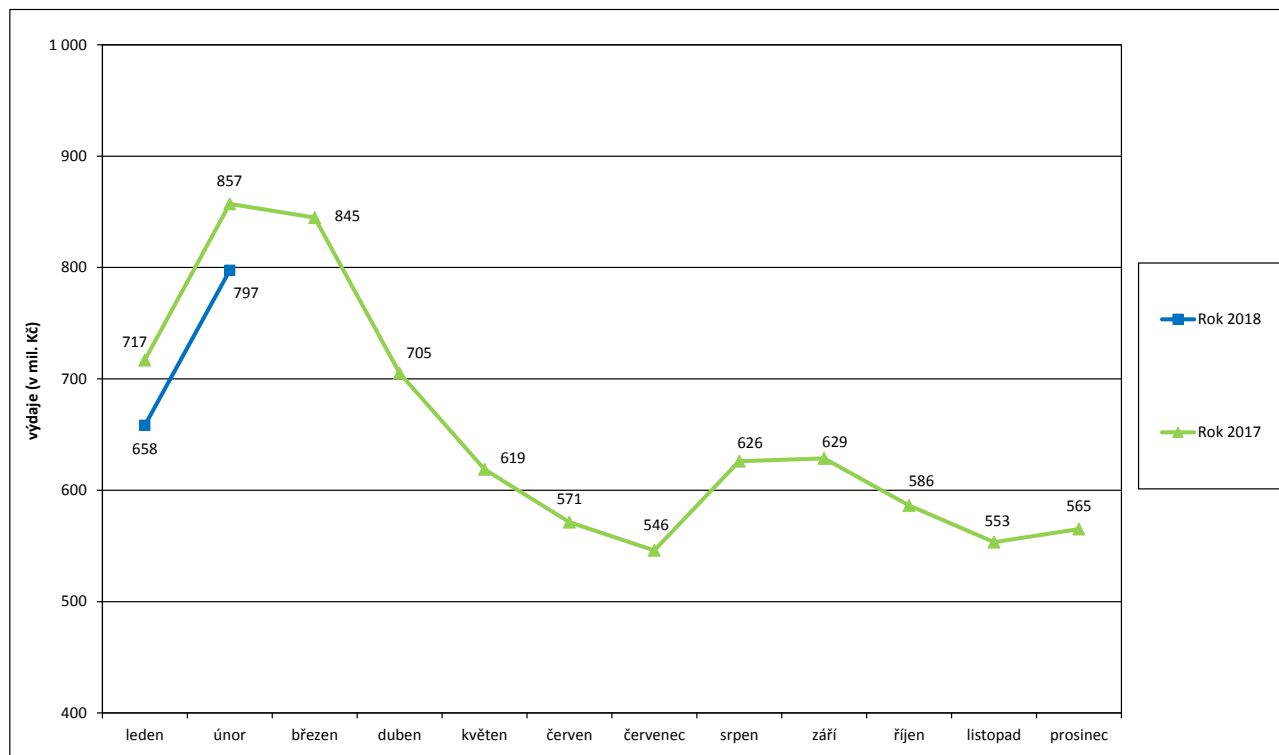
**Tabulka 3.1: Vývoj výdajů na podpory v nezaměstnanosti**

Výdaje v rámci dávkového systému	Běžný měsíc												Finanční rok	
	leden	únor	březen	duben	květen	červen	červenec	srpen	září	říjen	listopad	prosinec	Skutečnost 2017	Rozpočet
Rok 2018 (v mil. Kč)	658	797											x	7 000
Rok 2017 (v mil. Kč)	717	857	845	705	619	571	546	626	629	586	553	565	7 819	8 165
Rozdíl	v mil. Kč	-59	-60											
	v %	-8,2	-7,0											

Zdroj: ČNB

Pozn.: zahrnuje podpory v nezaměstnanosti, podpory při rekvalifikaci ZP v pracovní rehabilitaci, kompenzace odbytného, odchodného a odstupného, refundace podpor v nezaměstnanosti do zahraničí, naopak nezahrnuje poštovné, bankovní a nákup ostatních služeb

**Graf 3.1: Vývoj výdajů na podpory v nezaměstnanosti**



#### **4) Dávky pomoci v hmotné nouzi, dávky pro osoby se zdravotním postižením a příspěvek na péči**

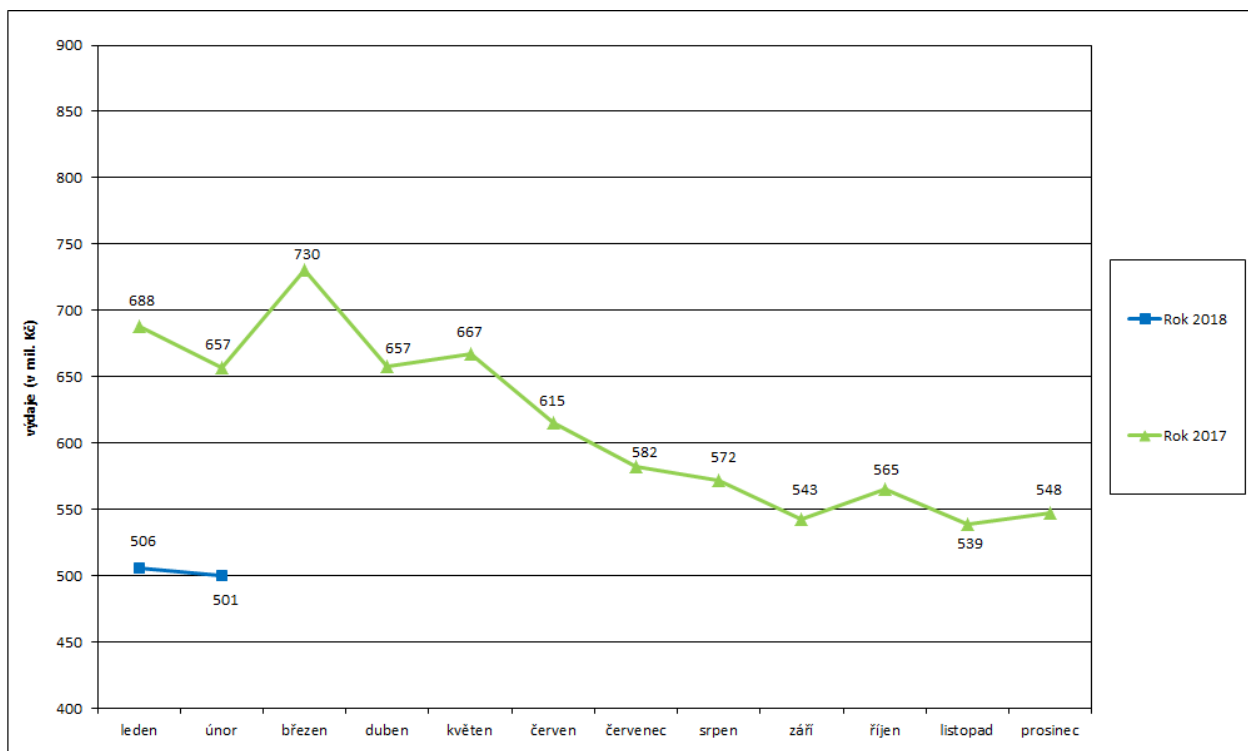
- **Výdaje na dávky pomoci v hmotné nouzi** činily v únoru 2018 cca **500,6 mil. Kč**, za leden a únor 2018 se jednalo o **1 006,4 mil. Kč**, tj. **11,7 %** čerpání z částky **státního rozpočtu** (8 601,7 mil. Kč).
- Výdaje na **dávky pro osoby se zdravotním postižením** dosáhly v únoru 2018 cca **190,7 mil. Kč**, za leden a únor 2018 se jednalo o cca **335,2 mil. Kč**, tj. **11,6 %** čerpání z částky **státního rozpočtu** (2 900,0 mil. Kč).
- Na **příspěvek na péči** bylo v únoru 2018 vynaloženo cca **2 126,3 mil. Kč**, za leden a únor 2018 dosáhly výdaje cca **4 264,5 mil. Kč**, tj. **16,4 %** z částky **státního rozpočtu** (26 000,0 mil. Kč).

**Tabulka 4.1: Vývoj výdajů na dávky pomoci v hmotné nouzi**

Výdaje v rámci dávkového systému	Běžný měsíc												Finanční rok	
	leden	únor	březen	duben	květen	červen	červenec	srpen	září	říjen	listopad	prosinec	Skutečnost 2017	Rozpočet
Rok 2018 (v mil. Kč)	506	501											x	8 602
Rok 2017 (v mil. Kč)	688	657	730	657	667	615	582	572	543	565	539	548	7 364	8 692
Rozdíl	v mil. Kč	-182	-156											
	v %	-26,5	-23,8											

Zdroj: JVM

**Graf 4.1: Vývoj výdajů na dávky pomoci v hmotné nouzi**

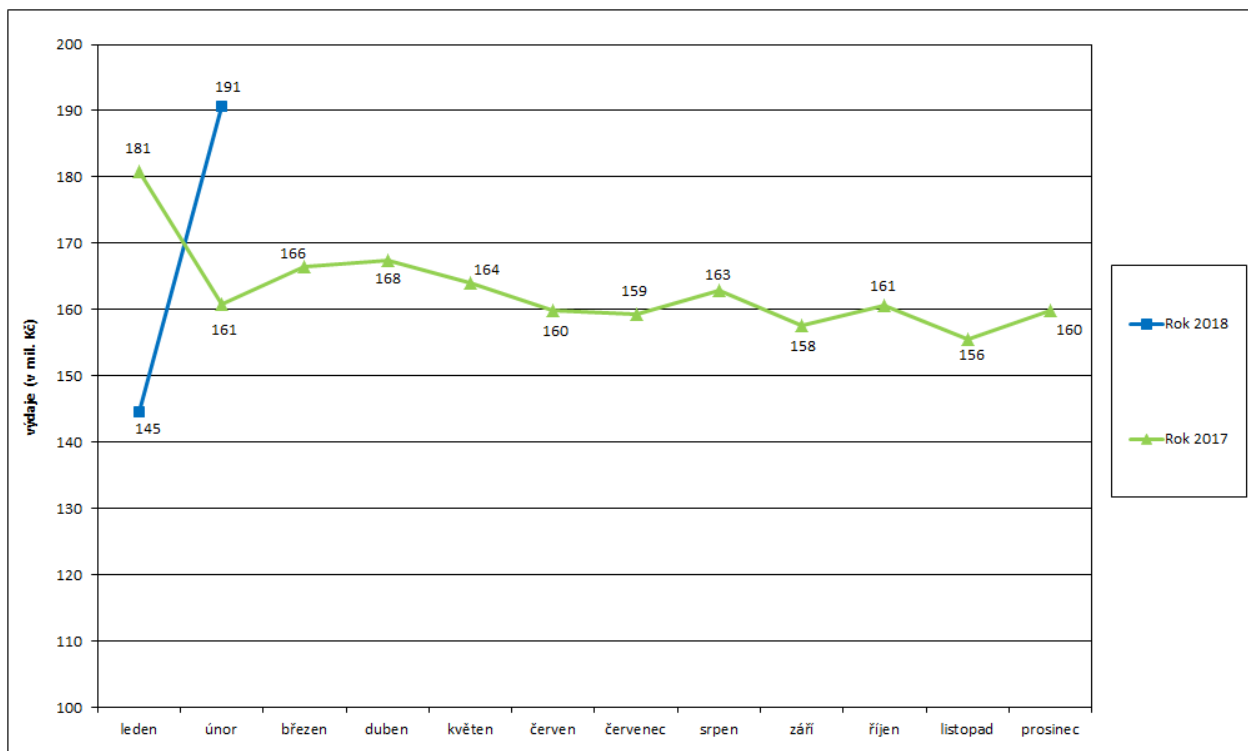


**Tabulka 4.2: Vývoj výdajů na dávky pro osoby se zdravotním postižením**

Výdaje v rámci dávkového systému		Běžný měsíc											Finanční rok		
		leden	únor	březen	duben	květen	červen	červenec	srpen	září	říjen	listopad	prosinec	Skutečnost 2017	Rozpočet
Rok 2018 (v mil. Kč)		145	191											x	2 900
Rok 2017 (v mil. Kč)		181	161	166	168	164	160	159	163	158	161	156	160	1 956	2 200
Rozdíl	v mil. Kč	-36	30												
	v %	-20,1	18,6												

Zdroj: JVM

**Graf 4.2: Výdaje na dávky pro osoby se zdravotním postižením**

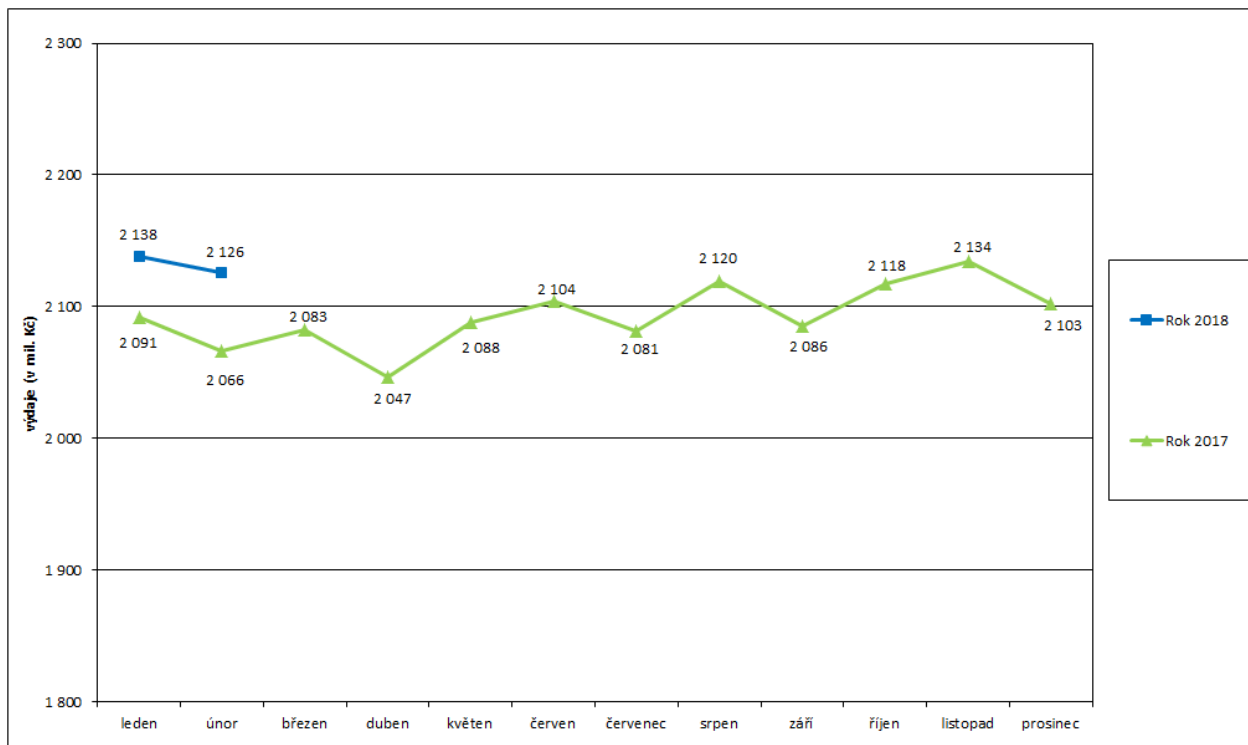


**Tabulka 4.3: Vývoj výdajů na příspěvek na péči**

Výdaje v rámci dávkového systému		Běžný měsíc											Finanční rok		
		leden	únor	březen	duben	květen	červen	červenec	srpen	září	říjen	listopad	prosinec	Skutečnost 2017	Rozpočet
Rok 2018 (v mil. Kč)		2 138	2 126											x	26 000
Rok 2017 (v mil. Kč)		2 091	2 066	2 083	2 047	2 088	2 104	2 081	2 120	2 086	2 118	2 134	2 103	25 120	25 300
Rozdíl	v mil. Kč	47	60												
	v %	2,2	2,9												

Zdroj: JVM

**Graf 4.3: Výdaje na příspěvek na péči**





**Tabulka 4.4: Výdaje na dávky pomoci v hmotné nouzi, dávky pro osoby se zdravotním postižením a příspěvek na péči**

Typ dávky	Počet vyplacených dávek (v tis.)		Meziroční index v %	Vyplaceno v měsíci (v mil. Kč)		Meziroční index v %	Vyplaceno od počátku roku (v mil. Kč)		Meziroční index v %
	únor 2017	únor 2018		únor 2017	únor 2018		2017	2018	
<b>Dávky pomoci v hmotné nouzi</b>	<b>165,8</b>	<b>133,1</b>	<b>80,3</b>	<b>656,9</b>	<b>500,6</b>	<b>76,2</b>	<b>1 344,9</b>	<b>1 006,4</b>	<b>74,8</b>
příspěvek na živobytí	107,4	86,9	80,9	446,3	324,1	72,6	907,1	650,6	71,7
doplatek na bydlení	55,3	44,0	79,6	202,4	171,3	84,6	422,3	345,1	81,7
mimořádná okamžitá pomoc	3,1	2,2	71,0	8,2	5,2	63,4	15,5	10,7	69,0
<b>Dávky pro zdravotně postižené</b>	<b>245,8</b>	<b>251,3</b>	<b>102,2</b>	<b>160,7</b>	<b>190,7</b>	<b>118,7</b>	<b>341,7</b>	<b>335,2</b>	<b>98,1</b>
příspěvek na mobilitu	245,3	250,9	102,3	97,9	135,4	138,3	201,7	241,1	119,5
příspěvek na zvl. pomůcku	0,5	0,4	80,0	62,8	55,3	88,1	140,1	94,1	67,2
<b>Příspěvek na péči</b>	<b>349,2</b>	<b>353,8</b>	<b>101,3</b>	<b>2 066,0</b>	<b>2 126,3</b>	<b>102,9</b>	<b>4 157,4</b>	<b>4 264,5</b>	<b>102,6</b>

Zdroj: JVM, OkStat

Pozn.: v únoru 2018 bylo cca 69,8 tis. příspěvků na živobytí (v únoru 2017 cca 4,8 tis. příspěvků) a cca 0,2 tis. dávek mimořádné okamžité pomoci (v únoru 2017 rovněž cca 0,2 tis.) vyplaceno zčásti formou poukázky.

## **5) Dávky státní sociální podpory a pěstounské péče**

- **Výdaje na dávky státní sociální podpory a pěstounské péče** dosáhly v únoru 2018 cca **3,1 mld. Kč**, tj. meziročně o 89,9 mil. Kč více, za leden a únor 2018 se jednalo cca **6,1 mld. Kč**, tj. **13,6 % státního rozpočtu** (44 750,0 mil. Kč).
- V systému **státní sociální podpory** byl v únoru 2018 zaznamenán **meziroční pokles výdajů** na **přídavek na dítě** (o cca 37,7 mil. Kč) a na **příspěvek na bydlení** (o cca 119,9 mil. Kč). K výraznějšímu **nárůstu** výdajů došlo u **rodičovského příspěvku** (o 153,2 mil. Kč).
- **Na dávky pěstounské péče** bylo v únoru 2018 vynaloženo **318,0 mil. Kč**, tj. meziročně o cca 76,9 mil. Kč (o 31,9 %) více. Tento vývoj souvisí především s nárůstem počtu dětí v pěstounské péči a počtu pěstounů.

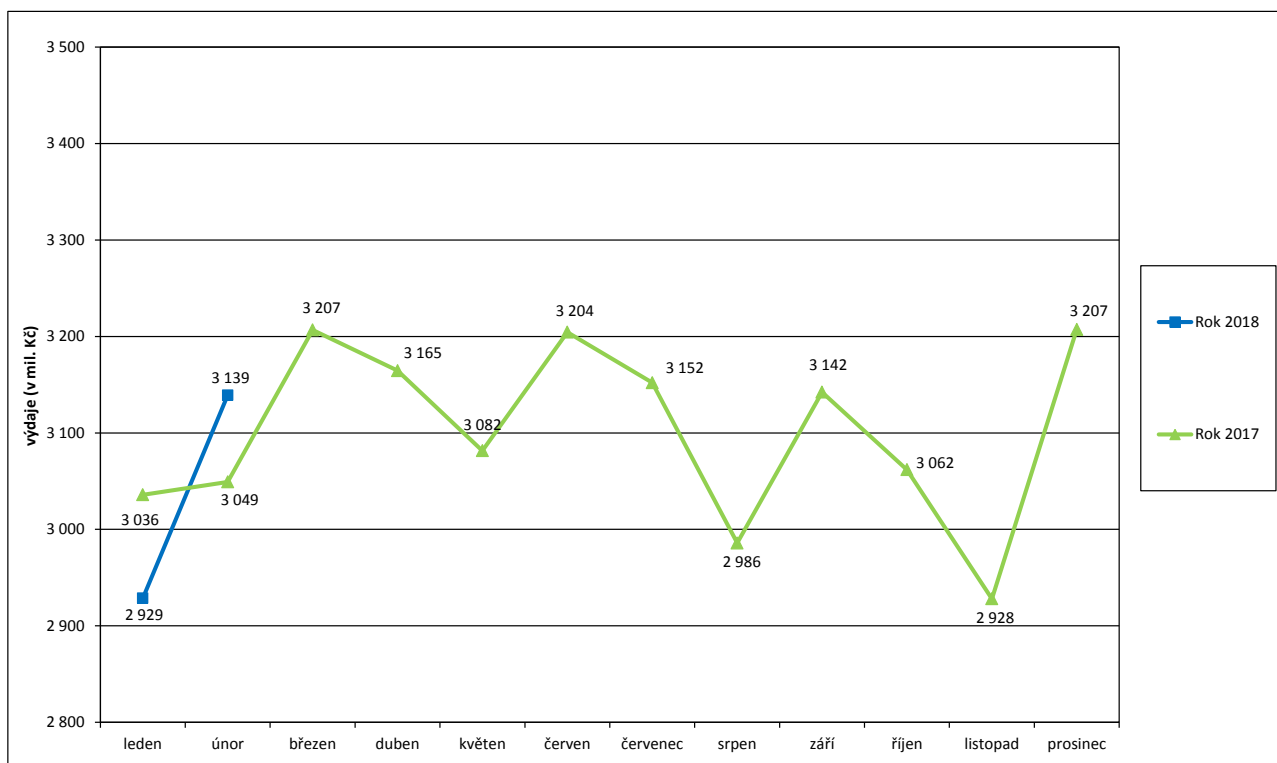
**Tabulka 5.1: Vývoj výdajů na dávky státní sociální podpory a pěstounské péče**

Výdaje v rámci dávkového systému	Běžný měsíc												Finanční rok *	
	leden	únor	březen	duben	květen	červen	červenec	srpen	září	říjen	listopad	prosinec	Skutečnost 2017	Rozpočet
Rok 2018 (v mil. Kč)	2 929	3 139											x	44 750
Rok 2017 (v mil. Kč)	3 036	3 049	3 207	3 165	3 082	3 204	3 152	2 986	3 142	3 062	2 928	3 207	37 885	38 983
Rozdíl	v mil. Kč	-107	90											
	v %	-3,5	2,9											

Zdroj: ČNB

\* oproti údajům za běžný měsíc zahrnuje rovněž zejména pojistné za zaměstnavatele odváděné z odměny pěstouna

**Graf 5.1: Výdaje na dávky státní sociální podpory a pěstounské péče**



**Tabulka 5.2: Výdaje na dávky státní sociální podpory a péčovské péče podle typu dávky**

Typ dávky		Počet vyplacených dávek (v tis.)		Meziroční index v %	Vyplaceno v období (v mil. Kč) <sup>1)</sup>		Meziroční index v %	Vyplaceno od počátku roku (v mil. Kč) <sup>1)</sup>		Meziroční index v %
		únor 2017	únor 2018		únor 2017	únor 2018		2017	2018	
Dávky státní sociální podpory	přídavek na dítě	368,6	236,4	64,1	221,0	183,3	82,9	436,8	351,0	80,4
	příspěvek na bydlení	195,7	162,3	82,9	676,2	556,3	82,3	1 458,9	1 263,3	86,6
	rodičovský příspěvek	225,8	281,0	124,4	1 900,9	2 054,1	108,1	3 797,4	3 980,4	104,8
	porodné	1,8	1,5	83,3	20,0	16,4	82,0	36,7	29,5	80,4
	pohřebné <sup>2)</sup>	0,3	0,2	x	1,4	1,1	78,6	2,4	1,4	58,3
<b>Dávky SSP celkem</b>		<b>792,2</b>	<b>681,4</b>	<b>86,0</b>	<b>2 819,5</b>	<b>2 811,2</b>	<b>99,7</b>	<b>5 732,2</b>	<b>5 625,6</b>	<b>98,1</b>
Dávky péčovské péče	příspěvek na úhradu potřeb dítěte	16,4	16,7	101,8	89,1	100,6	112,9	178,0	191,6	107,6
	odměna pěstouna <sup>6)</sup>	12,6	12,9	102,4	147,7	212,6	143,9	295,7	364,7	123,3
	příspěvek při převzetí dítěte <sup>2)</sup>	0,2	0,2	x	1,7	1,4	82,4	1,7	2,5	147,1
	příspěvek na zakoupení osobního motorového vozidla <sup>2), 3)</sup>	0,0	0,0	x	1,1	1,7	154,5	1,7	2,2	129,4
	příspěvek při ukončení péčovské péče <sup>2), 4)</sup>	0,1	0,1	x	1,5	1,7	113,3	2,7	2,8	103,7
<b>Dávky péčovské péče celkem <sup>5)</sup></b>		<b>29,3</b>	<b>29,9</b>	<b>102,0</b>	<b>241,1</b>	<b>318,0</b>	<b>131,9</b>	<b>479,8</b>	<b>563,8</b>	<b>117,5</b>
<b>CELKEM - dávky státní sociální podpory a péčovské péče</b>		<b>821,5</b>	<b>711,3</b>	<b>86,6</b>	<b>3 060,6</b>	<b>3 129,2</b>	<b>102,2</b>	<b>6 212,0</b>	<b>6 189,4</b>	<b>99,6</b>
<b>Celkem dávky SSP a PP dle čerpání ČNB</b>		<b>x</b>	<b>x</b>	<b>x</b>	<b>3 049,2</b>	<b>3 139,1</b>	<b>102,9</b>	<b>6 085,1</b>	<b>6 067,8</b>	<b>99,7</b>

Zdroj: OkStat (údaje k 21. 3. 2018), ČNB

1) bez převodů z depozitního účtu a na příjmový účet SR,

2) z důvodu nízkého počtu vyplacených dávek a z důvodu zaokrouhlení není hodnota meziročního indexu uvedena,

3) v únoru 2018 bylo vyplaceno 26 těchto příspěvků, v únoru 2017 se jednalo o 17 příspěvků,

4) v únoru 2018 se vyplatilo 67 těchto příspěvků, v únoru 2017 šlo o 61 příspěvků,









5) ve sloupcích „Vyplaceno...“ bez výdajů na pojistné a na odvody daně z příjmů.

## 6) Souhrnný přehled vývoje výdajů na sociální dávky

Tabulka 6.1 obsahuje základní přehled vývoje výdajů jednotlivých dávkových systémů resortu MPSV uvedených v kapitolách 1 až 5 tohoto materiálu (meziroční srovnání včetně komparace ve vztahu k částkám státního rozpočtu).

Tabulka 6.1: Vývoj výdajů v oblasti dávkových systémů MPSV

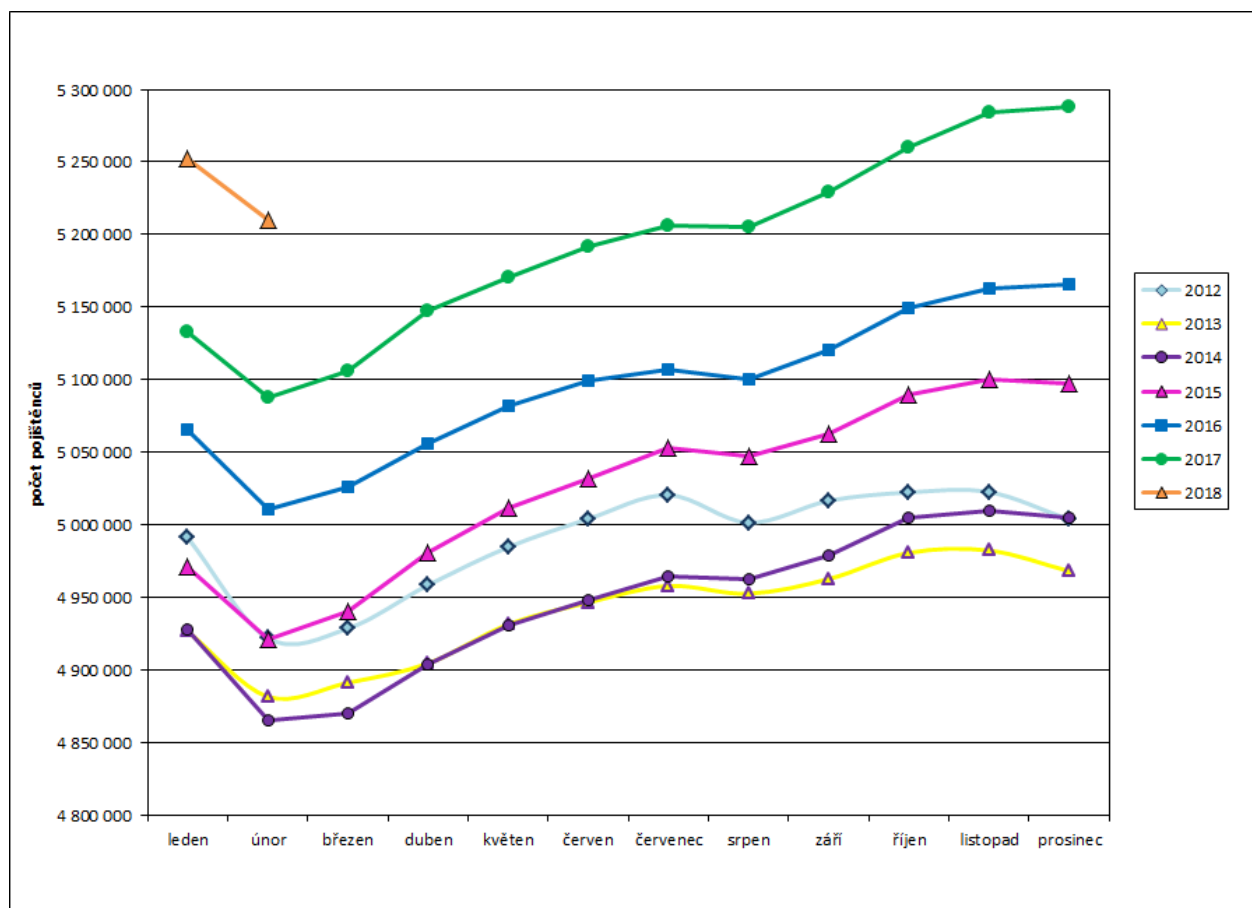
(v mil. Kč)

Dávkový systém	Čerpání leden a únor		Rozpočet 2018	Rozdíl proti minulému roku
	skutečnost 2018	skutečnost 2017		
Dávky důchodového pojištění	68 821,5	65 483,2	424 200,0	
Rozdíl - v mil. Kč	x	3 338,3	x	
Rozdíl - v %	x	5,1	x	
Dávky nemocenského pojištění	5 347,1	4 746,9	32 460,0	
Rozdíl - v mil. Kč	x	600,2	x	
Rozdíl - v %	x	12,6	x	
Podpory v nezaměstnanosti	1 455,6	1 573,9	7 000,0	
Rozdíl - v mil. Kč	x	-118,3	x	
Rozdíl - v %	x	-7,5	x	
Příspěvek na péči	4 264,4	4 157,4	26 000,0	
Rozdíl - v mil. Kč	x	107,0	x	
Rozdíl - v %	x	2,6	x	
Dávky pomoci v hmotné nouzi	1 006,4	1 344,9	8 601,7	
Rozdíl - v mil. Kč	x	-338,5	x	
Rozdíl - v %	x	-25,2	x	
Dávky pro osoby se zdravotním postižením	335,2	341,7	2 900,0	
Rozdíl - v mil. Kč	x	-6,5	x	
Rozdíl - v %	x	-1,9	x	
Dávky státní sociální podpory a pěstounské péče	6 067,8	6 085,1	44 750,0	
Rozdíl - v mil. Kč	x	-17,3	x	
Rozdíl - v %	x	-0,3	x	
<b>CELKEM</b>	<b>87 298,0</b>	<b>83 733,1</b>	<b>545 911,7</b>	
Rozdíl - v mil. Kč	x	3 564,9	x	
Rozdíl - v %	x	4,3	x	

## 7) Pojistné na sociální zabezpečení a příspěvek na státní politiku zaměstnanosti

- V únoru 2018 se příjmy z pojistného na sociální zabezpečení a z příspěvku na státní politiku zaměstnanosti meziročně zvýšily o 4 226,7 mil. Kč na cca **39,7 mld. Kč** (viz tabulka 7.1).
- Z hlediska porovnání v oblasti důchodového a nemocenského pojištění za leden a únor 2018 byly příjmy z pojistného o cca **0,5 mld. Kč vyšší** než výdaje, za stejné období roku 2017 činil deficit cca 2,7 mld. Kč (viz tabulka 7.2).
- **Celkový úhrn vyměřovacích základů**, ze kterého bylo v únoru 2018 pojistné odvedeno, se meziročně zvýšil o 12,6 mld. Kč na 119,3 mld. Kč, přičemž **celkový počet pojištěnců se rovněž zvýšil**, a to o cca **122,0 tis. na 5 209,9 tis. osob** (v tom 4 535,3 tis. zaměstnanců a 674,6 tis. OSVČ). V únoru 2017 se jednalo o 5 087,9 tis. pojištěnců (v tom 4 425,6 tis. zaměstnanců a 662,3 tis. OSVČ). Vývoj počtu pojištěnců v průběhu let 2012 až 2018 zachycuje graf 7.1.

**Graf 7.1: Vývoj počtu pojištěnců v letech 2012 až 2017**



**Tabulka 7.1: Meziroční srovnání příjmů z pojistného**

	Příjmy z pojistného (v mil. Kč)		Meziroční index v %	Rozdíl (v mil. Kč)
	únor 2017	únor 2018		
Důchodové pojištění	31 706,8	35 475,5	111,9	3 768,8
Nemocenské pojištění	2 451,8	2 748,3	112,1	296,5
<b>Důchodové a nemocenské pojištění</b>	<b>34 158,5</b>	<b>38 223,8</b>	<b>111,9</b>	<b>4 065,2</b>
Příspěvek na SPZ*	1 358,0	1 519,5	111,9	161,5
<b>CELKEM</b>	<b>35 516,5</b>	<b>39 743,2</b>	<b>111,9</b>	<b>4 226,7</b>

Zdroj: ČSSZ

\* státní politika zaměstnanosti

**Tabulka 7.2: Srovnání dosavadních příjmů z pojistného s adekvátními výdaji státního rozpočtu**

	Výběr pojistného za leden až únor (v mil. Kč)		Meziroční index v %	Výdaje za leden až únor (v mil. Kč)		Meziroční index v %	Rozdíl mezi výběrem a výdaji za leden až únor (v mil. Kč)	
	2017	2018		2017	2018		2017	2018
Důchodové pojištění	63 624,5	70 639,0	111,0	66 968,5	70 235,6	104,9	-3 344,0	403,4
Nemocenské pojištění	5 416,5	5 482,6	101,2	4 746,9	5 347,0	112,6	669,6	135,6
<b>Důchodové a nemoc. pojištění</b>	<b>69 040,9</b>	<b>76 121,6</b>	<b>110,3</b>	<b>71 715,4</b>	<b>75 582,6</b>	<b>105,4</b>	<b>-2 674,5</b>	<b>539,0</b>
Příspěvek na SPZ	2 724,6	3 024,6	111,0					
<b>CELKEM</b>	<b>71 765,5</b>	<b>79 146,2</b>	<b>110,3</b>					

Zdroj: ČSSZ (účetní bilance)