



**Dokumentace programu reprodukce majetku
113 340**

**INTEGROVANÝ OPERAČNÍ PROGRAM
V OBLASTECH INTERVENČE
ZAMĚSTNANOSTI A SOCIÁLNÍCH
SLUŽEB**

2009 – 2014

I. AKTUALIZACE

Vypracoval: odbory 64, 22 a 45 MPSV

Schválil:

Datum: 10. 8. 2009

Ing. Arch. Robin Schinko
1. náměstek ministra – náměstek ministra
pro rozpočet a majetek

Obsah:

1.	Identifikační údaje a systém řízení programu.....	3
2.	Termíny přípravy, realizace a vyhodnocení programu	4
3.	Bilance potřeb a zdrojů financování programu	5
4.	Členění programu na podprogramy	6
5.	Podprogram 113 34B Služby v oblasti sociální integrace.....	7
5.1	Identifikační údaje podprogramu	8
5.2	Termíny přípravy, realizace a vyhodnocení podprogramu	9
5.3	Bilance potřeb a zdrojů podprogramu	10
5.4	Systém obecných kritérií a podmínek podprogramu pro posouzení žádosti o vydání registračního listu.....	11
6.	Podprogram 113 34D Služby v oblasti zaměstnanosti	13
6.1	Identifikační údaje podprogramu	14
6.2	Termíny přípravy, realizace a vyhodnocení podprogramu	15
6.3.	Bilance potřeb a zdrojů financování podprogramu	16
6.4	Systém obecných kritérií a podmínek podprogramu pro posouzení žádosti o vydání registračního listu.....	17
6.5	Výpočet podlahových ploch pro SSP	26

Přílohy:

1. Integrovaný operační program pro období let 2007-2013 -
K:\Dokumentace a legislativa IOP\Programový dokument IOP\Aktuální
2. Prováděcí dokument integrovaného operačního programu pro období let 2007-2013 ze dne 30. září 2008 - *K:\Dokumentace a legislativa IOP\Prováděcí dokument IOP*
3. Operační manuál Integrovaného operačního programu ze dne 10. dubna 2008 - *K:\Dokumentace a legislativa IOP\Operační Manuál IOP*
4. Klíč pro stanovení podílu „zaměstnanost“ : „státní sociální podpora“ -
výpočet podlahových ploch, včetně příloh a počtů zaměstnanců ÚP dle
rozdělení KZAM ke dni 31.12.2008

1. Identifikační údaje a systém řízení programu

ISPROFIN		Identifikační údaje a systém řízení programu		S 05 310	
Název:	Integrovaný operační program v oblastech intervence zaměstnanosti a sociálních služeb			Evidenční číslo:	113 340
Varianta:	I. Aktualizace			Ze dne:	

ver. for.
140108

Základní charakteristiky programu (výběr z nabídky):

310 001	Alokace do vládního sektoru:	OSS				
310 002	Alokace do nevlád. sektoru:	obce	kraje	podnikatel. subj.	neziskové org.	občané
310 003	Formy účasti stát.rozpočtu:	výdaje OSS				dotace
310 004	Zvl.zdroje příjmů stát.rozpočtu:					
310 005						

Útvar (organizace) pověřený řízením realizace programu a jeho sídlo A):

310 011	Název útvaru (organizace):	ČR - Ministerstvo práce a sociálních věcí	IČ:	00551023
	Název ulice:	Na Poříčním právu	č.p.:	1
	Název obce:	Praha 2	PSC:	128 01



Osoby pověřené správou programu a jejich zmocnění B):

	Název funkce:	Pověřená osoba:	Prac.zařazení:	Telefon:	e-mail:	
310 021	Vedoucí štábu 1) 2)4)	Ing.arch. Robin Schinko	nám.ministra			
310 022	Zást. vedoucího štábu 1)2)4)	JUDr. Petr Šimerka	nám.ministra			
310 023						
310 024	Správce rozpočtu 3)	Mgr. Bedřich Myšička	ředitel sekce	221922650		
310 025	Zástupce správce rozpočtu 3)	Ing. Vendulka Zmeškalová	ředitel odboru	221922865		
310 026	Ved. štábu řízení realizace B 2)	Mgr. Martin Žárský	ředitel odboru	221922248		
310 027	Ved. štábu řízení realizace D 4)	JUDr. Olga Letáčková, pov. zast.	ředitel odboru	221923366		
310 028	Správce dat ISPROFIN	Ing. Rudolf Zajíček	referent	221922445	rudolf.zajicek@mpsv.cz	
310 029						
	Název dokumentu	Evidenční list	Registrační list	Rozhodnutí	Limitní oznámení	Protokol o ZV
310 030	Rozsah zmocnění k vydání	-	bez omezení	bez omezení	bez omezení	bez omezení

Pozn.:



- A) Organizační útvar správce programu (organizace zřízená správcem programu), který bude pověřen řízením přípravy a realizace programu tj. zmocněn vydávat dokumenty uvedené v řádku 310 030.
- B) Vyplní se alespoň řádky 310 021 až 310 023.

- 1) členové štábu se zmocněním k vydání rozhodnutí (stanovení výdajů na fin. akce)
- 2) členové štábu se zmocněním k vydání registračního listu v PPG 113 34B
- 3) členové štábu se zmocněním k vydání pokynu k nastavení limitu
- 4) členové štábu se zmocněním k vydání registračního listu v PPG 113 34D

Správce programu (útvar):	Ministerstvo práce a sociálních věcí, Sekce sociální a rodinné politiky a Sekce politiky zaměstnanosti a trhu práce		Podpisy:
Vypracoval:	Ing. Marcel Kříž 	Telefon:	221 922 479
Schválil:	Ing. arch. Robin Schinko, 1. náměstek ministra - náměstek ministra pro rozpočet a majetek	Datum schválení:	


2. Termíny přípravy, realizace a vyhodnocení programu

ISPROFIN		Harmonogram přípravy a realizace programu		S 05 320	
Název: Integrovaný operační program v oblastech intervence zaměstnanosti a sociálních služeb		Evidenční číslo: 113340			
Varianta: I. Aktualizace		Ze dne:			
Číslo řádku	Název etapy	Odpovídá	Datum zahájení	Datum ukončení	
sl.1	sl.2	sl.3	sl.4	sl.5	
320 001	Příprava podkladů pro vypracování návrhu dokumentace programu	Správce PG	27. 12. 2007	30. 4. 2008	
320 002	Vypracování 1. verze návrhu dokumentace programu	Správce PG	1. 5. 2008	27. 10. 2008	
320 003	Posouzení 1. verze návrhu dokumentace programu	MF			
320 004	Vypracování 2. verze návrhu dokumentace programu podle pokynů	Správce PG			
320 005	Posouzení 2. verze návrhu dokumentace programu	MF			
320 006	Vypracování 3. verze návrhu dokumentace programu	Správce PG			
320 007	Posouzení 3. verze návrhu dokumentace programu	MF			
320 014	Příprava návrhu dokumentace programu k projednání ve vládě	Správce PG			
320 015	Projednání návrhu dokumentace programu ve vládě	Správce PG			
320 016	Vypracování návrhu 1. změny dokumentace programu	Správce PG	1. 2. 2009	31. 3. 2009	
320 017	Posouzení návrhu 1. změny dokumentace programu	MF			
320 018	Projednání návrhu 1. změny dokumentace programu ve vládě	Správce PG			
320 019	Vypracování návrhu 2. změny dokumentace programu	Správce PG			
320 020	Posouzení návrhu 2. změny dokumentace programu	MF			
320 021	Projednání návrhu 2. změny dokumentace programu ve vládě	Správce PG			
320 022	Vypracování návrhu 3. změny dokumentace programu	Správce PG			
320 023	Posouzení návrhu 3. změny dokumentace programu	MF			
320 024	Projednání návrhu 3. změny dokumentace programu ve vládě	Správce PG			
320 025	Vypracování návrhu 4. změny dokumentace programu	Správce PG			
320 026	Posouzení návrhu 4. změny dokumentace programu	MF			
320 027	Projednání návrhu 4. změny dokumentace programu ve vládě	Správce PG			
320 028	Vypracování návrhu 5. změny dokumentace programu	Správce PG			
320 029	Posouzení návrhu 5. změny dokumentace programu	MF			
320 030	Projednání návrhu 5. změny dokumentace programu ve vládě	Správce PG			
320 051	Realizace programu před schválením jeho dokumentace	Správce PG			
320 052	Realizace programu po schválení jeho dokumentace	Správce PG	1. 11. 2008	31. 12. 2014	
320 053	Realizace programu po 1. změně dokumentace programu	Správce PG	1. 4. 2009	31. 12. 2014	
320 054	Realizace programu po 2. změně dokumentace programu	Správce PG			
320 055	Realizace programu po 3. změně dokumentace programu	Správce PG			
320 056	Realizace programu po 4. změně dokumentace programu	Správce PG			
320 057	Realizace programu po 5. změně dokumentace programu	Správce PG			
320 061	Příprava návrhu zákona o úvěru se státní zárukou	Správce PG			
320 062	Posouzení návrhu zákona o úvěru se státní zárukou	MF			
320 063	Projednání návrhu zákona o úvěru se státní zárukou ve vládě	Správce PG			
320 064	Projednání návrhu zákona o úvěru se státní zárukou v PSP	MF			
320 065	Uzavření smlouvy o úvěru se státní zárukou	Správce PG			
320 066	Čerpání úvěru se státní zárukou	Správce PG			
320 067	Splácení úvěru se státní zárukou	Správce PG			
320 075	Příprava návrhu zákona o úvěru přijatého Českou republikou	Správce PG			
320 076	Posouzení návrhu zákona o úvěru přijatého Českou republikou	MF			
320 077	Projednání návrhu zákona o úvěru přijatého Českou republikou ve vládě	Správce PG			
320 078	Projednání návrhu zákona o úvěru přijatého Českou republikou v PSP	MF			
320 079	Uzavření smlouvy o úvěru přijatého Českou republikou	MF			
320 080	Čerpání úvěru přijatého Českou republikou	Správce PG			
320 081	Splácení úvěru přijatého Českou republikou	MF			
320 091	Příprava podkladů pro vypracování návrhu závěr.vyhodnocení programu	Správce PG	1. 1. 2015	30. 9. 2015	
320 092	Vypracování 1. verze návrhu závěrečného vyhodnocení programu	Správce PG	1. 10. 2015	31. 12. 2015	
320 093	Posouzení 1. verze návrhu závěrečného vyhodnocení programu	MF			
320 094	Vypracování 2. verze návrhu závěr.vyhodnocení programu podle pokynů	Správce PG			
320 095	Posouzení 2. verze návrhu závěrečného vyhodnocení programu	MF			
320 096	Vypracování 3. verze návrhu závěr.vyhodnocení podprogramu podle pokynů	Správce PG			
320 097	Posouzení 3. verze návrhu závěrečného vyhodnocení podprogramu	MF			
320 098	Příprava návrhu závěrečného vyhodnocení programu k projednání ve vládě	Správce PG			
320 099	Projednání návrhu závěrečného vyhodnocení programu ve vládě	Správce PG			

Správ prog (útvár):	Ministerstvo práce a sociálních věcí, Sekce sociální a rodinné politiky a Sekce politiky zaměstnanosti a trhu práce	Podpisy
Vypracoval:	Ing. Marcel Kříž 	Telefon: 221 922 479
Schválil:	Ing. arch. Robin Schinko, 1. náměstek ministra - náměstek ministra pro rozpočet a majetek	Dat.schválení: 

3. Bilance potřeb a zdrojů financování programu

ISPROFIN		Bilance potřeb a zdrojů financování programu					V 05 370		
Název		Integrovaný operační program v oblastech intervence zaměstnanosti a sociálních služeb					evidenční číslo		113340
Varianta		I. Aktualizace					ze dne		
Souhrnná bilance (neinvestičních a investičních potřeb) programu a všech zdrojů jejich financování v mil Kč		Skuteč. do 31.12. 2007	Aktuální rok 2008	Plánované plnění				Zbývá po 1.1. 2013	Hodnota ukazatele CELKEM
Č.ř.	Název ukazatele	2007	2008	v roce 2009	v roce 2010	v roce 2011	v roce 2012	2013	
Finanční potřeby podprogramu		r_z	r_{re}	r₂	r₃	r₄	r₅	r₆	sum
70 00s	Náklady přípravy a řízení realizace			23 833	20 470	40 730	41 575	83 066	209 674
70 01s	Mzdové náklady a povinné pojistné								
70 02s	Náklady na materiál, vodu a energie								
70 03s	Náklady na nákup služeb			7 150	6 141	12 219	12 472	24 921	62 909
70 04s	Náklady budov a staveb			393 247	337 754	672 036	685 986	1 370 602	3 459 625
70 05s	Náklady na stroje, zařízení a inventář			52 433	45 033	89 605	91 465	182 747	461 283
70 06s	Náklady na nehmotný majetek								
70 07s	Ostatní náklady realizace								
70 08s	Rezerva v nákladech								
370 09s	Náklady přípravy a realizace celkem			476 663	409 398	814 590	831 498	1 661 336	4 193 485
70 10s	Spjatky návratných finančních výpomocí ze stát. rozpočtu								
70 11s	Spjatky úvěru se stát. zárukou určených nevládním sektoru								
70 12s	Spjatky závazku vyplývajících ze smluv PPP								
70 13s	Spjatky úvěru poskytnutých bez státní záruky								
70 14s	Ostatní finanční potřeby								
70 15s	Fin. potřeby úvěru se stát. zárukou určených vládním sektoru								
70 16s	Finanční potřeby úvěru přijatých Českou republikou								
70 17s	Finanční potřeby emise státních dluhopisů								
71 18s	Rezerva ve finančních potřebách								
70 1s	SOUHRN FINANČNÍCH POTŘEB			476 663	409 398	814 590	831 498	1 661 336	4 193 485
Zdroje financování podprogramu:									
70 20s	Úvěry se státní zárukou určené nevládním sektoru								
70 21s	Úvěry se státní zárukou určené vládním sektoru								
70 221	NFV - rozpočet kapitoly správce programu								
70 222	NFV - převody z kapitoly OSFA								
70 223	NFV - použití zdrojů z emisí stát. dluhopisů								
70 224	NFV - použití zdrojů strukturálních fondů EU								
70 225	NFV - použití zdrojů Fondu soudržnosti EU								
70 226	NFV - použití zdrojů jiných fondů EU								
70 227									
70 228	NFV - použití mimorozpočtových prostředků OSS								
70 229	NFV - jiné než výše uvedené zdroje								
70 22s	Návratné finanční výpomoci ze státního rozpočtu (NFV)								
70 231	VDS - rozpočet kapitoly správce programu			65 510	128 133	171 834	195 736	305 309	866 522
70 232	VDS - převody z kapitoly OSFA								
70 233	VDS - použití zdrojů z emisí stát. dluhopisů								
70 234	VDS - použití zdrojů strukturálních fondů EU			409 072	273 544	627 816	620 824	1 327 868	3 259 124
70 235	VDS - použití zdrojů Fondu soudržnosti EU								
70 236	VDS - použití zdrojů jiných fondů EU								
70 237									
70 238	VDS - použití mimorozpočtových prostředků OSS								
70 239	VDS - jiné než výše uvedené zdroje								
70 23s	Vydaje OSS a dotace ze státního rozpočtu (VDS)			474 582	401 677	799 650	816 560	1 633 177	4 125 646
70 231									
70 25s	Zdroje kapitoly Všeobecná pokladniční správa (VPS)								
70 26s	Zdroje kapitoly Operace státních fin. aktiv (OSFA)								
70 27s	Zdroje kapitoly Státní dluh (SD)								
370 29s	Souhrn zdrojů účasti státního rozpočtu			474 582	401 677	799 650	816 560	1 633 177	4 125 646
70 30s	Vlastní zdroje účastníka programu (VZ)			2 081	7 721	14 940	14 940	28 158	67 839
70 31s	Úvěry poskytnuté bez státní záruky								
70 32s	Dotace z územních rozpočtů								
70 33s	Dotace poskytnuté ze státních fondů								
70 34s	Jiné zdroje tuzemské								
70 35s	Dotace poskytnuté z předvstupních fondů EU								
70 36s	Dotace z fondu NATO								
70 37s	Jiné zahraniční zdroje výše neuvedené								
70 3s	SOUHRN FINANČNÍCH ZDROJŮ			476 663	409 398	814 590	831 500	1 661 335	4 193 485
214 500	Finanční potřeby nekrýté zdroji								

Správce programu (úřar)	Ministerstvo práce a sociálních věcí, Sekce sociální a rodinné politiky a Sekce politiky zaměstnanosti a trhu práce			Podpis	
Vypracoval	Ing. Marcel Kříž		Telefon	221 922 479	
Schválil	Ing. arch. Robin Schrnko, 1. náměstek ministra - náměstek ministra pro rozpočet a majetek		Datum schválení		

4. Členění programu na podprogramy

Program 113 340 se člení na následující podprogramy:

Kód podprogramu	název podprogramu
-----------------	-------------------

113 34B	Služby v oblasti sociální integrace
---------	-------------------------------------

113 34D	Služby v oblasti zaměstnanosti
---------	--------------------------------

5. Podprogram 113 34B Služby v oblasti sociální integrace

PODPROGRAM 113 34B

SLUŽBY V OBLASTI SOCIÁLNÍ INTEGRACE

2009 - 2014

5.1 Identifikační údaje podprogramu

ISPROFIN	Identifikační údaje a systém řízení podprogramu	S 05 210
Název:	Služby v oblasti sociální integrace	Evidenční číslo: 11334B
Varianta:	I. Aktualizace	Ze dne:

ver for
04052007

Základní charakteristiky podprogramu (výběr z nabídky) :

210 001	Alokace do vládního sektoru:	OSS				
210 002	Alokace do nevládního sektoru:	obce	kraje	podnikatel. subj.	neziskové org.	občané
210 003	Formy účasti stát.rozpočtu:	výdaje OSS				dotace
210 004	Zvl.zdroje příjmů stát.rozpočtu:				Strukturál. fondy EU	
210 005						

Útvar (organizace) pověřený řízením realizace podprogramu a jeho sídlo A) :

210 012	Název útvaru (organizace):	ČR-Ministerstvo práce a sociálních věcí, sekce 2	IČ:	00551023
	Název ulice:	Na Poříčním právu	č.p.:	1
	Název obce:	Praha 2	PSC:	128 01

Řídící štáb útvaru (organizace) pověřené řízením realizace podprogramu a jeho zmocnění B) :



	Název funkce:	Do funkce jmenován (pověřen):	prac.zařazení:	telefon:	e-mail:	
210 031	Vedoucí štábu 1) 2)	Ing. arch. Robin Schinko	nám.ministra			
210 032	Zástupce vedoucího štábu 1)2)	JUDr. Petr Šimerka	nám.ministra			
210 033	Ved. štábu řízení realizace 2)	Mgr. Martin Žárský	ředitel odboru	221922248		
210 034	Člen štábu realizace	Ing. Helena Petroková	ved.oddělení	221922296		
210 035	Správce rozpočtu 3)	Mgr. Bedřich Myšička	ředitel sekce	221922650		
210 036	Zástupce správce rozpočtu 3)	Ing. Vendulka Zmeškalová	ředitel odboru	221922865		
210 037	Správce dat ISPROFIN	Ing. Rudolf Zajíček	referent	221922445	rudolf.zajicek@mpsv.cz	
210 038						
210 039						
	Název dokumentu	Evidenční list	Registrační list	Rozhodnutí	Nastavení limitu	Protokol o ZV
210 040	Rozsah zmocnění k vydání		bez omezení	bez omezení	bez omezení	bez omezení

Pozn.:



- A) Organizační útvar správce programu (organizace zřízená správcem programu), který bude pověřen řízením přípravy a realizace podprogramu tj. zmocněn vydávat dokumenty uvedené v řádku 210 040.
- B) Řídící štáb útvaru uvedeného v řádku 210 012; jmenují se alespoň funkce uvedené v řádcích 210 031 až 210 033.

- 1) členové štábu se zmocněním k vydání rozhodnutí o poskytnutí dotace (stanovení výdajů)
- 2) členové štábu se zmocněním k vydání registračního listu
- 3) členové štábu se zmocněním k vydání pokynu k nastavení limitu

- takto označené buňky vyplňuje správce programu resp.zpracovatel dokumentace;
- takto označené buňky vyplňuje pouze Ministerstvo financí

Správce programu (útvar):	Ministerstvo práce a sociálních věcí, Sekce sociální a rodinné politiky a Sekce politiky zaměstnanosti a trhu práce	Podpisy:
Vypracoval:	Ing. Marcel Kříž 	Telefon: 221 922 479
Schválil:	Ing. arch. Robin Schinko, 1. náměstek ministra - náměstek ministra pro rozpočet a majetek	Datum schválení: 

5.2 Termíny přípravy, realizace a vyhodnocení podprogramu

ISPROFIN		Harmonogram přípravy a realizace podprogramu		S 05 220	
Název: Služby v oblasti sociální integrace		Evidenční číslo: 11334B			
Varianta: I. Aktualizace		Ze dne:			
Číslo řádku	Název etapy	Odpovídá	Datum zahájení	Datum ukončení	
sl.1	sl.2	sl.3	sl.4	sl.5	
220 001	Příprava podkladů pro vypracování návrhu dokumentace podprogramu	Správce PG	27. 12. 2007	30. 4. 2008	
220 002	Vypracování 1. verze návrhu dokumentace podprogramu	Správce PG	1. 5. 2008	27. 10. 2008	
220 003	Posouzení 1. verze návrhu dokumentace podprogramu	MF			
220 004	Vypracování 2. verze návrhu dokumentace podprogramu podle pokynů	Správce PG			
220 005	Posouzení 2. verze návrhu dokumentace podprogramu	MF			
220 006	Vypracování 3. verze návrhu dokumentace podprogramu podle pokynů	Správce PG			
220 007	Posouzení 3. verze návrhu dokumentace podprogramu	MF			
220 014	Příprava návrhu dokumentace podprogramu k projednání ve vládě	Správce PG			
220 015	Projednání návrhu dokumentace podprogramu ve vládě	Správce PG			
220 016	Vypracování návrhu 1. změny dokumentace podprogramu	Správce PG	1. 2. 2009	31. 3. 2009	
220 017	Posouzení návrhu 1. změny dokumentace podprogramu	MF			
220 018	Projednání návrhu 1. změny dokumentace podprogramu ve vládě	Správce PG			
220 019	Vypracování návrhu 2. změny dokumentace podprogramu	Správce PG			
220 020	Posouzení návrhu 2. změny dokumentace podprogramu	MF			
220 021	Projednání návrhu 2. změny dokumentace podprogramu ve vládě	Správce PG			
220 022	Vypracování návrhu 3. změny dokumentace podprogramu	Správce PG			
220 023	Posouzení návrhu 3. změny dokumentace podprogramu	MF			
220 024	Projednání návrhu 3. změny dokumentace podprogramu ve vládě	Správce PG			
220 025	Vypracování návrhu 4. změny dokumentace podprogramu	Správce PG			
220 026	Posouzení návrhu 4. změny dokumentace podprogramu	MF			
220 027	Projednání návrhu 4. změny dokumentace podprogramu ve vládě	Správce PG			
220 028	Vypracování návrhu 5. změny dokumentace podprogramu	Správce PG			
220 029	Posouzení návrhu 5. změny dokumentace podprogramu	MF			
220 030	Projednání návrhu 5. změny dokumentace podprogramu ve vládě	Správce PG			
220 051	Realizace podprogramu před schválením jeho dokumentace	Správce PG			
220 052	Realizace podprogramu po schválení jeho dokumentace	Správce PG	1. 11. 2008	31. 12. 2014	
220 053	Realizace podprogramu po 1. změně dokumentace podprogramu	Správce PG	1. 4. 2009	31. 12. 2014	
220 054	Realizace podprogramu po 2. změně dokumentace podprogramu	Správce PG			
220 055	Realizace podprogramu po 3. změně dokumentace podprogramu	Správce PG			
220 056	Realizace podprogramu po 4. změně dokumentace podprogramu	Správce PG			
220 057	Realizace podprogramu po 5. změně dokumentace podprogramu	Správce PG			
220 061	Příprava návrhu zákona o úvěru se státní zárukou	Správce PG			
220 062	Posouzení návrhu zákona o úvěru se státní zárukou	MF			
220 063	Projednání návrhu zákona o úvěru se státní zárukou ve vládě	Správce PG			
220 064	Projednání návrhu zákona o úvěru se státní zárukou v PSP	MF			
220 065	Uzavření smlouvy o úvěru se státní zárukou	Správce PG			
220 066	Čerpání úvěru se státní zárukou	Správce PG			
220 067	Splácení úvěru se státní zárukou	Správce PG			
220 075	Příprava návrhu zákona o úvěru přijatého Českou republikou	Správce PG			
220 076	Posouzení návrhu zákona o úvěru přijatého Českou republikou	MF			
220 077	Projednání návrhu zákona o úvěru přijatého Českou republikou ve vládě	Správce PG			
220 078	Projednání návrhu zákona o úvěru přijatého Českou republikou v PSP	MF			
220 079	Uzavření smlouvy o úvěru přijatého Českou republikou	MF			
220 080	Čerpání úvěru přijatého Českou republikou	Správce PG			
220 081	Splácení úvěru přijatého Českou republikou	MF			
220 091	Příprava podkladů pro vypracování návrhu závěr.vyhodnocení podprogramu	Správce PG	1. 1. 2015	30. 9. 2015	
220 092	Vypracování 1. verze návrhu závěrečného vyhodnocení podprogramu	Správce PG	1. 10. 2015	31. 12. 2015	
220 093	Posouzení 1. verze návrhu závěrečného vyhodnocení podprogramu	MF			
220 094	Vypracování 2. verze návrhu závěr.vyhodnocení podprogramu podle pokynů	Správce PG			
220 095	Posouzení 2. verze návrhu závěrečného vyhodnocení podprogramu	MF			
220 096	Vypracování 3. verze návrhu závěr.vyhodnocení podprogramu podle pokynů	Správce PG			
220 097	Posouzení 3. verze návrhu závěrečného vyhodnocení podprogramu	MF			
220 098	Příprava návrhu závěrečného vyhodnocení podprogramu k projednání ve vládě	Správce PG			
220 099	Projednání návrhu závěrečného vyhodnocení podprogramu ve vládě	Správce PG			
Správce programu (útvář):		Ministerstvo práce a sociálních věcí, Sekce sociální a rodinné politiky a Sekce politiky zaměstnanosti a trhu práce		Podpis:	
Vypracoval:		Ing. Marcel Kříž 		Telefon: 221 922 479	
Schválil:		Ing. arch. Robin Schinko, 1. náměstek ministra - náměstek ministra pro rozpočet a majetek		Datum schválení: 	

5.3 Bilance potřeb a zdrojů podprogramu

ISPROFIN		Bilance potřeb a zdrojů financování podprogramu					S 05 270		
Název: Služby v oblasti sociální integrace						Evid. č.: 11334B			
Varianta: I. Aktualizace						Ze dne:			
Souhrnná bilance (neinvestičních a investičních potřeb) podprogramu a všech zdrojů jejich financování v mil. Kč		Skuteč do 31.12	Aktuální rok	Plánované plnění :				Zbývá po 1.1	Hodnota ukazatele celkem
Č.ř.	Název ukazatele	2007	2008	v roce 2009	v roce 2010	v roce 2011	v roce 2012	2013	
Finanční potřeby podprogramu v mil. Kč		r _k	r _{1R}	r ₂	r ₃	r ₄	r ₅	r _y	sum
270 00s	Náklady přípravy a řízení realizace			7,041	2,674	22,838	22,838	67,561	122,952
270 01s	Mzdové náklady a povinné pojistné								
270 02s	Náklady na materiál, vodu a energie								
270 03s	Náklady na nákup služeb			2,112	0,802	6,851	6,851	20,269	36,885
270 04s	Náklady budov a staveb			116,173	44,126	376,819	376,818	1 114,769	2 028,705
270 05s	Náklady na stroje, zařízení a inventář			15,490	5,883	50,243	50,243	148,636	270,495
270 06s	Náklady na nehmotný majetek								
270 07s	Ostatní náklady realizace								
270 08s	Rezerva v nákladech								
270 09s	Náklady přípravy a realizace celkem			140,816	53,485	456,751	456,750	1 351,235	2 459,037
270 10s	Splátky návratných finančních výpomocí ze stát.rozpočtu								
270 11s	Splátky úvěru se stát.zárukou urč. nevládnímu sektoru								
270 12s	Splátky závazku vyplývajících ze smluv PPP								
270 13s	Splátky úvěru poskytnutých bez státní záruky								
270 14s	Ostatní finanční potřeby								
270 5s	Fin. potřeby úvěru se stát.zárukou urč. vládnímu sektoru								
270 16s	Finanční potřeby úvěru přijatých Českou republikou								
270 17s	Finanční potřeby emise státních dluhopisů								
270 18s	Rezerva ve finančních potřebách								
270 1s	SOUHRN FINANČNÍCH POTŘEB			140,816	53,485	456,751	456,750	1 351,235	2 459,037
Zdroje financování podprogramu :									
270 20s	Úvěry se státní zárukou určené nevládnímu sektoru								
270 21s	Úvěry se státní zárukou určené vládnímu sektoru								
270 221	NFV - rozpočet kapitoly správce programu								
270 222	NFV - převody z kapitoly OSFA								
270 223	NFV - použití zdrojů z emisí státní dluhopisů								
270 224	NFV - použití zdrojů strukturálních fondů EU								
270 225	NFV - použití zdrojů Fondu soudržnosti EU								
270 226	NFV - použití zdrojů jiných fondů EU								
270 227	NFV - použití zdrojů EHP/Norsko								
270 228	NFV - použití mimorozpočtových prostředků OSS								
270 229	NFV - jiné než výše uvedené zdroje								
270 22s	Návratné finanční výpomoci ze stát. rozpočtu (NFV)								
270 231	VDS - rozpočet kapitoly správce programu			20,810	7,904	67,500	67,500	199,690	363,404
270 232	VDS - převody z kapitoly OSFA								
270 233	VDS - použití zdrojů z emisí státní dluhopisů								
270 234	VDS - použití zdrojů strukturálních fondů EU			117,925	44,792	382,500	382,500	1 131,576	2 059,293
270 235	VDS - použití zdrojů Fondu soudržnosti EU								
270 236	VDS - použití zdrojů jiných fondů EU								
270 237	VDS - použití zdrojů EHP/Norsko								
270 238	VDS - použití mimorozpočtových prostředků OSS								
270 239	VDS - jiné než výše uvedené zdroje								
270 240	Vydaje OSS a dotace ze státního rozpočtu (VDS)			138,735	52,696	450,000	450,000	1 331,266	2 422,697
270 25s	Zdroje kapitoly Všeobecná pokladni správa (VPS)								
270 26s	Zdroje kapitoly Operace státních fin. aktiv (OSFA)								
270 27s	Zdroje kapitoly Státní dluh (SD)								
270 29s	Souhrn zdrojů účasti státního rozpočtu			138,735	52,696	450,000	450,000	1 331,266	2 422,697
270 30s	Vlastní zdroje účastníka programu (VZ)			2,081	0,790	6,750	6,750	19,969	36,340
270 31s	Úvěry poskytnuté bez státní záruky								
270 32s	Dotace z územních rozpočtů								
270 33s	Dotace poskytnuté ze státních fondů								
270 34s	Jiné zdroje tuzemské								
270 35s	Dotace poskytnuté fondů EU								
270 36s	Dotace z fondů NATO								
270 37s	Jiné zahraniční zdroje výše neuvedené								
270 3s	SOUHRN FINANČNÍCH ZDROJŮ			140,816	53,486	456,750	456,750	1 351,235	2 459,037
214 500	Finanční potřeby nekrýte zdroji								

Poznámky :

Spr. progr. (útvár):	Ministerstvo práce a sociálních věcí, Sekce sociální a rodinné politiky a Sekce politiky zaměstnanosti a trhu práce	Podpis:	
Vypracoval:	Ing. Marcel Kríž	Telefon:	221 922 479
Schválil:	Ing. arch. Robin Schilko, 1. náměstek ministra - náměstek ministra pro rozvoj	Datum schválení:	

5.4 Systém obecných kritérií a podmínek podprogramu pro posouzení žádosti o vydání registračního listu

Uvedené nákladové limity představují částky včetně daně z přidané hodnoty.

- Celkové náklady nepřevýší 12 700 Kč za 1 m² venkovní plochy určené pro bezbariérovou úpravu.
- Celkové náklady akce při realizaci bezbariérových vnitřních úprav nepřevýší 23 900 Kč za 1 m².
- Náklady na realizaci bezbariérového parkovacího stání nepřevýší 2 600 Kč za 1 m².
- Náklady na výstavbu a přístavbu výtahu nepřevýší 2,1 mil. Kč a v případě rekonstrukce 1,2 mil. Kč.
- Náklady na modernizaci hygienického zařízení objektů poskytujících ambulantní služby nepřevýší 17 400 Kč za 1 m² zastavěné plochy.
- Celkové náklady akce na 1 lůžko činí v případě pořízení i komplexní rekonstrukce maximálně 1,580 mil. Kč.
- Náklady na 1 klienta v denním stacionáři maximálně 0,340 mil. Kč.
- Náklady na 1 m³ obestavěného prostoru nepřesáhnou 5 800 Kč.
- Podíl obytných ploch z celkových ploch zařízení dosáhne minimálně 45 %.
- Podíl nákladů inženýrských sítí, venkovních komunikací, terénních a sadových úprav nepřesáhnou 10 % z celkových nákladů akce.
- Podíl nákladů přípravy a zabezpečení akce nepřesáhnou 10 % z celkových nákladů akce.
- Limit nákladů technologického vybavení kuchyní se stanovuje v maximální výši 24 400 Kč na 1 hlavní jídlo. Maximální kapacita stravovacího provozu je omezena trojnásobkem počtu klientů zařízení a dále navýšena o počet zaměstnanců ve směně.
- Náklady na realizaci rekonstrukce fasády prováděné z důvodu realizace opatření snižujících energetickou náročnost objektu nepřevýší 2 100 Kč za 1 m².
- Náklady na provedení rekonstrukce a zateplení střech nepřevýší 2 100 Kč za 1 m².
- Náklady technického zhodnocení oken a venkovních dveří nepřevýší 10 000 Kč za 1 m².

- Limit nákladů technologického vybavení prádelen se stanovuje v maximální výši 8 700 Kč na 1 kilogram prádla za směnu. Maximální kapacita prádelny je omezena 5 kg prádla na klienta a směnu.
- Limit nákladů pořízení zdravotnických prostředků se stanovuje v maximální výši 22 600 Kč na jednoho klienta. Soubor zdravotnické techniky má charakter standardu vybavení a minimálně obsahuje vanu zvedací, vozík sprchový, panel sprchový, panel čistící a dezinfekční, zvedák elektrický, dezinfikátor podložních mís.

6. Podprogram 113 34D Služby v oblasti zaměstnanosti

PODPROGRAM 113 34D

SLUŽBY V OBLASTI ZAMĚSTNANOSTI

2009 – 2014

6.1 Identifikační údaje podprogramu

ISPROFIN		Identifikační údaje a systém řízení podprogramu		S 05 210	
Název: Služby v oblasti zaměstnanosti			Evidenční číslo: 11334D		
Varianta: I. Aktualizace			Ze dne:		

ver. for:
04052007

Základní charakteristiky podprogramu (výběr z nabídky) :

210 001	Alokace do vládního sektoru:	OSS			
210 002	Alokace do nevládního sektoru:		kraje		
210 003	Formy účasti stát.rozpočtu:	výdaje OSS			dotace
210 004	Zvl.zdroje příjmů stát.rozpočtu:			Strukturál. fondy EU	
210 005					

Útvar (organizace) pověřený řízením realizace podprogramu a jeho sídlo A) :

210 012	Název útvaru (organizace):	ČR-Ministerstvo práce a sociálních věcí, sekce SSZ	IČ:	00551023
	Název ulice:	Na Poříčním právu	č.p.:	1
	Název obce:	Praha 2	PSČ:	12801

Řídící štáb útvaru (organizace) pověřené řízením realizace podprogramu a jeho zmocnění B) :

	Název funkce:	Do funkce jmenován (pověřen):	prac.zařazení:	telefon:	e-mail:
210 031	Vedoucí štábu 1) 2)	Ing. arch. Robin Schinko	nám.ministra		
210 032	Zást. vedoucího štábu 1)2)	JUDr. Petr Šimerka	nám.ministra		
210 033	Ved. štábu řízení realizace 2)	JUDr.Olga Letáčková, pov. zast.	ředitel odboru	221923366	
210 034	Člen štábu realizace	Ing. Ivana Projsová	ved.oddělení	221923187	
210 035	Správce rozpočtu 3)	Mgr. Bedřich Myšíčka	ředitel sekce	221922650	
210 036	Zástupce správce rozpočtu 3)	Ing. Vendulka Zmeškalová	ředitel odboru	221922865	
210 037	Správce dat ISPROFIN	Ing. Rudolf Zajíček	referent	221922445	rudolf.zajicek@mpsv.cz
210 038					
210 039					
	Název dokumentu	Evidenční list	Registrační list	Rozhodnutí	Nastavení limitu
210 040	Rozsah zmocnění k vydání		bez omezení	bez omezení	bez omezení

Pozn.:



- A) Organizační útvar správce programu (organizace zřízená správcem programu), který bude pověřen řízením přípravy a realizace podprogramu tj. zmocněn vydávat dokumenty uvedené v řádku 210 040.
- B) Řídící štáb útvaru uvedeného v řádku 210 012; jmenují se alespoň funkce uvedené v řádcích 210 031 až 210 033.

1) členové štábu se zmocněním k vydání rozhodnutí o poskytnutí dotace (stanovení výdajů)

2) členové štábu se zmocněním k vydání registračního listu



3) členové štábu se zmocněním k vydání pokynu k nastavení limitu

- takto označené buňky vyplňuje správce programu resp.zpracovatel dokumentace;
- takto označené buňky vyplňuje pouze Ministerstvo financí

Správce programu (útvar):		Ministerstvo práce a sociálních věcí, Sekce sociální a rodinné politiky a Sekce politiky zaměstnanosti a trhu práce		Podpisy:
Vypracoval:	Ing. Marcel Kříž 	Telefon:	221 922 479	
Schválil:	Ing. arch. Robin Schinko, 1. náměstek ministra - náměstek ministra pro rozpočet a majetek	Datum schválení:		

6.2 Termíny přípravy, realizace a vyhodnocení podprogramu

ISPROFIN		Harmonogram přípravy a realizace podprogramu		S 05 220	
Název: Služby v oblasti zaměstnanosti		Evidenční číslo: 11334D			
Varianta: I. Aktualizace		Ze dne:			
Číslo řádku	Název etapy	Odpovídá	Datum zahájení	Datum ukončení	
sl.1	sl.2	sl.3	sl.4	sl.5	
220 001	Příprava podkladů pro vypracování návrhu dokumentace podprogramu	Správce PG	27. 12. 2007	30. 4. 2008	
220 002	Vypracování 1. verze návrhu dokumentace podprogramu	Správce PG	1. 5. 2008	27. 10. 2008	
220 003	Posouzení 1. verze návrhu dokumentace podprogramu	MF			
220 004	Vypracování 2. verze návrhu dokumentace podprogramu podle pokynů	Správce PG			
220 005	Posouzení 2. verze návrhu dokumentace podprogramu	MF			
220 006	Vypracování 3. verze návrhu dokumentace podprogramu podle pokynů	Správce PG			
220 007	Posouzení 3. verze návrhu dokumentace podprogramu	MF			
220 014	Příprava návrhu dokumentace podprogramu k projednání ve vládě	Správce PG			
220 015	Projednání návrhu dokumentace podprogramu ve vládě	Správce PG			
220 016	Vypracování návrhu 1. změny dokumentace podprogramu	Správce PG			
220 017	Posouzení návrhu 1. změny dokumentace podprogramu	MF			
220 018	Projednání návrhu 1. změny dokumentace podprogramu ve vládě	Správce PG			
220 019	Vypracování návrhu 2. změny dokumentace podprogramu	Správce PG			
220 020	Posouzení návrhu 2. změny dokumentace podprogramu	MF			
220 021	Projednání návrhu 2. změny dokumentace podprogramu ve vládě	Správce PG			
220 022	Vypracování návrhu 3. změny dokumentace podprogramu	Správce PG			
220 023	Posouzení návrhu 3. změny dokumentace podprogramu	MF			
220 024	Projednání návrhu 3. změny dokumentace podprogramu ve vládě	Správce PG			
220 025	Vypracování návrhu 4. změny dokumentace podprogramu	Správce PG			
220 026	Posouzení návrhu 4. změny dokumentace podprogramu	MF			
220 027	Projednání návrhu 4. změny dokumentace podprogramu ve vládě	Správce PG			
220 028	Vypracování návrhu 5. změny dokumentace podprogramu	Správce PG			
220 029	Posouzení návrhu 5. změny dokumentace podprogramu	MF			
220 030	Projednání návrhu 5. změny dokumentace podprogramu ve vládě	Správce PG			
220 051	Realizace podprogramu před schválením jeho dokumentace	Správce PG			
220 052	Realizace podprogramu po schválení jeho dokumentace	Správce PG	1. 11. 2008	31. 12. 2013	
220 053	Realizace podprogramu po 1. změně dokumentace podprogramu	Správce PG	1. 4. 2009	31. 12. 2013	
220 054	Realizace podprogramu po 2. změně dokumentace podprogramu	Správce PG			
220 055	Realizace podprogramu po 3. změně dokumentace podprogramu	Správce PG			
220 056	Realizace podprogramu po 4. změně dokumentace podprogramu	Správce PG			
220 057	Realizace podprogramu po 5. změně dokumentace podprogramu	Správce PG			
220 061	Příprava návrhu zákona o úvěru se státní zárukou	Správce PG			
220 062	Posouzení návrhu zákona o úvěru se státní zárukou	MF			
220 063	Projednání návrhu zákona o úvěru se státní zárukou ve vládě	Správce PG			
220 064	Projednání návrhu zákona o úvěru se státní zárukou v PSP	MF			
220 065	Uzavření smlouvy o úvěru se státní zárukou	Správce PG			
220 066	Čerpání úvěru se státní zárukou	Správce PG			
220 067	Splácení úvěru se státní zárukou	Správce PG			
220 075	Příprava návrhu zákona o úvěru přijatého Českou republikou	Správce PG			
220 076	Posouzení návrhu zákona o úvěru přijatého Českou republikou	MF			
220 077	Projednání návrhu zákona o úvěru přijatého Českou republikou ve vládě	Správce PG			
220 078	Projednání návrhu zákona o úvěru přijatého Českou republikou v PSP	MF			
220 079	Uzavření smlouvy o úvěru přijatého Českou republikou	MF			
220 080	Čerpání úvěru přijatého Českou republikou	Správce PG			
220 081	Splácení úvěru přijatého Českou republikou	MF			
220 091	Příprava podkladů pro vypracování návrhu závěr.vyhodnocení podprogramu	Správce PG	1. 1. 2014	30. 9. 2015	
220 092	Vypracování 1. verze návrhu závěrečného vyhodnocení podprogramu	Správce PG	1. 10. 2015	31. 12. 2015	
220 093	Posouzení 1. verze návrhu závěrečného vyhodnocení podprogramu	MF			
220 094	Vypracování 2. verze návrhu závěr.vyhodnocení podprogramu podle pokynů	Správce PG			
220 095	Posouzení 2. verze návrhu závěrečného vyhodnocení podprogramu	MF			
220 096	Vypracování 3. verze návrhu závěr.vyhodnocení podprogramu podle pokynů	Správce PG			
220 097	Posouzení 3. verze návrhu závěrečného vyhodnocení podprogramu	MF			
220 098	Příprava návrhu závěrečného vyhodnocení podprogramu k projednání ve vládě	Správce PG			
220 099	Projednání návrhu závěrečného vyhodnocení podprogramu ve vládě	Správce PG			

Správce programu (útvář):	Ministerstvo práce a sociálních věcí, Sekce sociální a rodinné politiky a Sekce politiky zaměstnanosti a trhu práce	Podpisy:
Vypracoval:	Ing. Marcel Kříž 	Telefon: 221 922 479
Schválil:	Ing. arch. Robin Schinko, 1. náměstek ministra - náměstek ministra pro rozpočet a majetek	Datum schválení: 

6.3. Bilance potřeb a zdrojů financování podprogramu

ISPROFIN		Bilance potřeb a zdrojů financování podprogramu						S 05 270	
Název: Služby v oblasti zaměstnanosti		Evid.č.: 11334D							
Varianta: I. Aktualizace		Ze dne:							
Souhrnná bilance (neinvestičních a investičních potřeb) podprogramu a všech zdrojů jejich financování v mil.Kč		Skuteč. do 31.12.	Aktuální rok	Plánované plnění :				Zbývá po 1.1	Hodnota ukazatele celkem
Č.f.	Název ukazatele	2007	2008	v roce 2009	v roce 2010	v roce 2011	v roce 2012	2013	
Finanční potřeby podprogramu v mil. Kč									
		r ₁	r _{1R}	r ₂	r ₃	r ₄	r ₅	r ₆	sum
270 00s	Náklady přípravy a řízení realizace			16,792	17,796	17,892	18,737	15,505	86,722
270 01s	Mzdové náklady a povinné pojistné								
270 02s	Náklady na materiál, vodu a energie								
270 03s	Náklady na nákup služeb			5,038	5,339	5,368	5,621	4,652	26,018
270 04s	Náklady budov a staveb			277,074	293,828	295,217	309,168	255,833	1 430,920
270 05s	Náklady na stroje, zařízení a inventář			36,843	39,150	39,362	41,222	34,111	190,788
270 06s	Náklady na nehmotný majetek								
270 07s	Ostatní náklady realizace								
270 08s	Rezerva v nákladech								
270 09s	Náklady přípravy a realizace celkem			335,847	355,913	357,839	374,748	310,101	1 734,448
270 10s	Splátky návratných finančních výpomocí ze stát. rozpočtu								
270 11s	Splátky úvěrů se státní zárukou urč. nevládnímu sektoru								
270 12s	Splátky závazků vyplývajících ze smluv PPP								
270 13s	Splátky úvěrů poskytnutých bez státní záruky								
270 14s	Ostatní finanční potřeby								
270 5s	Fin. potřeby úvěrů se státní zárukou urč. vládnímu sektoru								
270 16s	Finanční potřeby úvěrů přijatých Českou republikou								
270 17s	Finanční potřeby emise státních dluhopisů								
270 18s	Rezerva ve finančních potřebách								
270 1s	SOUHRN FINANČNÍCH POTŘEB			335,847	355,913	357,839	374,748	310,101	1 734,448
Zdroje financování podprogramu :									
270 20s	Úvěry se státní zárukou určené nevládnímu sektoru								
270 21s	Úvěry se státní zárukou určené vládnímu sektoru								
270 221	NFV - rozpočet kapitoly správce programu								
270 222	NFV - převody z kapitoly OSFA								
270 223	NFV - použití zdrojů z emise státních dluhopisů								
270 224	NFV - použití zdrojů strukturálních fondů EU								
270 225	NFV - použití zdrojů Fondu soudržnosti EU								
270 226	NFV - použití zdrojů jiných fondů EU								
270 227	NFV - použití zdrojů EHP/Norsko								
270 228	NFV - použití mimorozpočtových prostředků OSS								
270 229	NFV - jiné než výše uvedené zdroje								
270 22s	Návratné finanční výpomoci ze stát. rozpočtu (NFV)								
270 231	VDS - rozpočet kapitoly správce programu			44,700	120,229	104,334	128,236	105,619	503,118
270 232	VDS - převody z kapitoly OSFA								
270 233	VDS - použití zdrojů z emise státních dluhopisů								
270 234	VDS - použití zdrojů strukturálních fondů EU			291,147	228,752	245,316	238,324	196,292	1 199,831
270 235	VDS - použití zdrojů Fondu soudržnosti EU								
270 236	VDS - použití zdrojů jiných fondů EU								
270 237	VDS - použití zdrojů EHP/Norsko								
270 238	VDS - použití mimorozpočtových prostředků OSS								
270 239	VDS - jiné než výše uvedené zdroje								
270 240	Výdaje OSS a dotace ze státního rozpočtu (VDS)			335,847	348,981	349,650	366,560	301,911	1 702,949
270 25s	Zdroje kapitoly Všeobecná pokladni správa (VPS)								
270 26s	Zdroje kapitoly Operace státních fin. aktiv (OSFA)								
270 27s	Zdroje kapitoly Státní dluh (SD)								
270 29s	Souhrn zdrojů účasti státního rozpočtu			335,847	348,981	349,650	366,560	301,911	1 702,949
270 30s	Vlastní zdroje účastníka programu (VZ)				6,931	8,190	8,190	8,189	31,499
270 31s	Úvěry poskytnuté bez státní záruky								
270 32s	Dotace z územních rozpočtů								
270 33s	Dotace poskytnuté ze státních fondů								
270 34s	Jiné zdroje tuzemské								
270 35s	Dotace poskytnuté fondů EU								
270 36s	Dotace z fondů NATO								
270 37s	Jiné zahraniční zdroje výše neuvedené								
270 3s	SOUHRN FINANČNÍCH ZDROJŮ			335,847	355,912	357,840	374,750	310,100	1 734,448
214 500	Finanční potřeby nekruté zdroji								

Poznámky :

Spr. progr. (útvár):	Ministerstvo práce a sociálních věcí - Sekce sociální a rodinné politiky a Sekce politiky zaměstnanosti a trhu práce	Podpisy:
Vypracoval:	Ing. Marcel Kříž	Telefon: 221 922 479
Schválil:	Ing. arch. Robin Schňinka, 1. náměstek ministra - náměstek ministra pro rozpočet a majetek	Datum schválení

6.4 Systém obecných kritérií a podmínek podprogramu pro posouzení žádosti o vydání registračního listu

a) Nadefinování parametrů, podmínek a kritérií pro podporu transformace a posilování služeb zaměstnanosti, včetně vytvoření nestátních institucí trhu práce - oblast intervence 3.3. a)

- Podlahová plocha kanceláří, pracoven, zasedacích místností, archivů, učeben a všech pracovišť pro jednání s klienty, studenty, apod. musí tvořit minimálně 50% celkové podlahové plochy komplexně rekonstruovaných objektů a novostaveb. Maximální podlahová plocha nově pořízovaných kanceláří nesmí překročit limit 16 m² na jednoho pracovníka, pro vedoucí pracovníky je tento limit stanoven na 30 m².
- **Podíl nákladů přípravy a zabezpečení akce z celkových nákladů akce nepřesáhne 10% z celkových nákladů akce.**
- Celkové náklady na projektovou studii akce nepřesáhnou 100 tis. Kč bez DPH.
- Celkové náklady na pořízení pracovního místa nepřekročí částku 1,6 mil. Kč u novostaveb (bez nákladů na pořízení pozemků a případné odstranění stávajících staveb a porostů), na rekonstrukci pracovního místa 1,0 mil. Kč.
- **Celkové stavební náklady na výstavbu nových objektů nesmí překročit částku 7 tis. Kč za 1 m³ obestavěného prostoru.**
- Celkové stavební náklady na **rekonstrukci podlahových ploch objektů** nesmí překročit částku 16 tis. Kč za 1 m² **podlahových ploch kanceláří, pracoven, archivů, skladů, učeben, školících místností, jídelen, jednacích a zasedacích místností**, částku 14 tis. Kč za 1 m² **podlahových ploch komunikačních prostor**, částku 13 tis. Kč za 1 m² **podlahových ploch kotelen a jiných výše neuvedených prostor**. V případech, kdy bude kompletně demontován obvodový plášť objektu, nebo bude rekonstrukce probíhat ve zvlášť ztížených podmínkách 22 tis. Kč za 1 m².
- Celkové stavební náklady na **pořízení a technické zhodnocení ploch charakteru pozemních komunikací** nesmí překročit částku 4 tis. Kč/m².
- Náklady **pořízení elektronických zabezpečovacích systémů** nesmí překročit částku 500 tis. Kč za 1 soubor, **elektronické požární signalizace**

- částku 600 tis. Kč za 1 soubor, **náhradních zdrojů** částku 2 000 tis. Kč za soubor a **vyvolávacích systémů** částku 700 tis. Kč za 1 soubor, **docházkových systémů** částku 300 tis. Kč za 1 soubor.
- Náklady technického zhodnocení **elektronických zabezpečovacích systémů** a **elektronické požární signalizace** nesmí překročit částku 300 tis. Kč za 1 soubor, **vyvolávacích systémů** částku 400 tis. Kč za 1 soubor, **docházkových systémů** částku 200 tis. Kč za 1 soubor a **náhradních zdrojů** částku 1 000 tis. Kč za 1 soubor.
 - Náklady výstavby a zhodnocení **strukturované kabeláže** v objektech ÚP nepřekročí částku 0,1 tis. Kč za 1 m.
 - Náklady pořízení **zvedacích plošin** nepřekročí částku 500 tis. Kč.
 - Limitní náklady na **pořízení výtahů** v budovách ÚP nesmí překročit částku 2 300 tis. Kč za 1 výtah, limit pro **rekonstrukci jednoho výtahu** byl stanoven na částku 2 000 tis. Kč. Limity jsou uvažovány pro výtahy do max. 5 nástupních stanic a nosnosti nad 320 kg.
 - Náklady na realizaci **rekonstrukce fasády** prováděné z důvodu realizace opatření snižujících energetickou náročnost objektu nepřevyšší 3 tis. Kč za 1 m². V odůvodněných případech lze čerpat 5 tis. Kč za 1 m².
 - Náklady na provedení **rekonstrukce a zateplení střech** nepřevyšší 2,1 tis. Kč za 1 m². Náklady na provedení oprav střech nepřevyšší 1,8 tis. Kč za 1 m². V odůvodněných případech stanovit limit 10 tis. Kč za 1 m².
 - Náklady **technického zhodnocení okenních otvorů** nepřekročí částku 5 tis. Kč za 1 m², náklady **technického zhodnocení dveřních otvorů** rovněž nepřekročí částku 5 tis. Kč za 1 m². V odůvodněných případech (zejm. památkově chráněné budovy, bezpečnostní dveře) je stanoven limit pro technické zhodnocení okenních a dveřních otvorů ve výši 10 tis. Kč.
 - Náklady na pořízení (i rekonstrukce) **trubních vedení vodovodů** nesmí překročit částku 10 tis. Kč za 1 m, u rekonstrukcí 9 tis. Kč za 1 m (pro profil potrubí DN do 100 mm), u **trubních kanalizací** pak náklady na pořízení nesmí překročit částku 15 tis. Kč za 1 m (pro profil potrubí DN do 800 mm), resp. částku 14 tis. Kč u rekonstrukcí. Náklady na trubní vedení větších profilů nesmí překročit příslušné hodnoty uvedené v tabulkách vydaných ÚRS pro daný rok.

- Náklady na pořízení **oplocení** nesmí překročit částku 6 tis. Kč za 1 m, náklady na jejich rekonstrukce nesmí překročit částku 4 tis. Kč za 1 m.
- Náklady pořízení **nábytkových sestav** nesmí překročit částku 40 tis. Kč za 1 soubor (částku 50 tis. Kč za 1 soubor, pouze pro vedoucí pracovníky).
- Náklady pořízení jedné **vnitřní klimatizační jednotky** v systému multisplit nesmí překročit 60 tis. Kč na jednu kancelář, 80 tis. Kč v místnostech s celoročním provozem klimatizace a 75 tis. Kč na každou místnost v případech, kdy je klimatizováno celé patro, **klimatizačních jednotek** nižších a středních **výkonů (2-8 kW)** částku 73 tis. Kč za 1 ks/soubor, **klimatizačních jednotek** vyšších **výkonů (9-30 kW)** částku 150 tis. Kč za 1 soubor (v obou případech jde o systém split).
- Náklady na pořízení **interaktivní tabule** (v pořizovací ceně nad 40 tis. Kč) nesmí překročit částku 80 tis. Kč za 1 kus.
- Náklady pořízení **úklidové a zahradní techniky** nesmí překročit 250 tis. Kč za 1soubor/kus.
- Náklady pořízení a rekonstrukce movitého a nemovitého majetku, pro něž není v DP stanoven limit na jeden kus, nebo ukazatel na měrovou jednotku, musí být stanoveny v souladu s 3E, a s přihlédnutím k ukazatelům stanoveným ÚRS (nebo jiným ceníkem produkce) pro rok realizace, případně rok předcházející

b) Nadefinování parametrů, podmínek a kritérií pro vybudování dalších školících středisek služeb zaměstnanosti a podporu spolupracujících organizací - oblast intervence 3.3. b)

- **Podíl nákladů přípravy a zabezpečení akce z celkových nákladů akce nepřesáhne 10% z celkových nákladů akce.**
- Celkové náklady na projektovou studii akce nepřesáhnou 100 tis. Kč bez DPH.
- **Celkové stavební náklady na výstavbu nových objektů nesmí překročit částku 7 tis. Kč za 1 m³ obestavěného prostoru.**
- **Podlahová plocha kanceláří a odpočinkových místností pro lektory nesmí překročit 16 m² na jednoho pracovníka/lektora a pro vedoucího pracovníka nesmí překročit 30 m².**
- **Podlahová plocha učeben bude v rozsahu od 30 – 50 m², limit 1,66 m² na osobu bez komunikačních ploch a pódii.**
- **Limit podlahové plochy sálů pro konference, přednáškových sálů, poslucháren bude 1,66 m² na osobu.**
- Celkové stavební náklady na **rekonstrukci podlahových ploch objektů nesmí překročit částku 16 tis. Kč za 1 m² podlahových ploch kanceláří, pracoven, archivů, skladů, učeben, školících místností, jídelen, jednacích a zasedacích místností, částku 14 tis. Kč za 1 m² podlahových ploch komunikačních prostor, částku 13 tis. Kč za 1 m² podlahových ploch kotelen a jiných výše neuvedených prostor.** V případech, kdy bude kompletně demontován obvodový plášť objektu, nebo bude rekonstrukce probíhat ve zvlášť ztížených podmínkách 22 tis. Kč za 1 m².
- Celkové stavební náklady na **pořízení a technické zhodnocení ploch charakteru pozemních komunikací nesmí překročit částku 4 tis. Kč/m².**
- Náklady **pořízení elektronických zabezpečovacích systémů** nesmí překročit částku 500 tis. Kč za 1 soubor, **elektronické požární signalizace** částku 600 tis. Kč za 1 soubor, **náhradních zdrojů** částku 2 000 tis. Kč za 1 soubor a **vyvolávacích systémů** částku 700 tis. Kč za 1 soubor.
- Náklady technického zhodnocení **elektronických zabezpečovacích systémů a elektronické požární signalizace** nesmí překročit částku 300 tis. Kč za 1 soubor, **vyvolávacích systémů** částku 400 tis. Kč za 1 soubor a **náhradních zdrojů** částku 1 000 tis. Kč za 1 soubor.

- Náklady výstavby a zhodnocení **strukturované kabeláže** v objektech ÚP nepřekročí částku 0,1 tis. Kč za 1 m.
- Náklady pořízení **zvedacích plošin** nepřekročí částku 500 tis. Kč.
- Limitní náklady na **pořízení výtahů** v budovách ÚP nesmí překročit částku 2 300 tis. Kč za 1 výtah, limit pro **rekonstrukci** jednoho **výtahu** byl stanoven na částku 2 000 tis. Kč. Limity jsou uvažovány pro výtahy do max. 5 nástupních stanic a nosnosti nad 320 kg.
- Náklady na realizaci **rekonstrukce fasády** prováděné z důvodu realizace opatření snižujících energetickou náročnost objektu nepřevyšší 3 tis. Kč za 1 m². V odůvodněných případech lze čerpat 5 tis. Kč za 1 m².
- Náklady na provedení **rekonstrukce a zateplení střech** nepřevyšší 2,1 tis. Kč za 1 m². Náklady na provedení oprav střech nepřevyšší 1,8 tis. Kč za 1 m². V odůvodněných případech stanovit limit 10 tis. Kč za 1 m².
- Náklady **technického zhodnocení okenních otvorů** nepřekročí částku 5 tis. Kč za 1 m², náklady **technického zhodnocení dveřních otvorů** rovněž nepřekročí částku 5 tis. Kč za 1 m². V odůvodněných případech (zejm. památkově chráněné budovy, bezpečnostní dveře) je stanoven limit pro technické zhodnocení okenních a dveřních otvorů ve výši 10 tis. Kč.
- Náklady na pořízení (i rekonstrukce) **trubních vedení vodovodů** nesmí překročit částku 10 tis. Kč za 1 m, u rekonstrukcí 9 tis. Kč za 1 m (pro profil potrubí DN do 100 mm), u **trubních kanalizací** pak náklady na pořízení nesmí překročit částku 15 tis. Kč za 1 m (pro profil potrubí DN do 800 mm), resp. částku 14 tis. Kč u rekonstrukcí. Náklady na trubní vedení větších profilů nesmí překročit příslušné hodnoty uvedené v tabulkách vydaných ÚRS pro daný rok.
- Náklady na pořízení **oplocení** nesmí překročit částku 6 tis. Kč za 1 m, náklady na jejich rekonstrukce nesmí překročit částku 4 tis. Kč za 1 m.
- Náklady na 1 soubor **nábytkové sestavy** v max. ceně 40 tis. Kč na pracovníka nebo na jedno místo v učebně.
- Vybavení **odpočinkové místnosti pro lektory** (nábytkem, lednicí, mikrovlnou troubou, rychlovarnou konvicí a atd.) max 100 tis. Kč na jedno středisko.
- Náklady pořízení jedné **vnitřní klimatizační jednotky** v systému multisplit nesmí překročit 60 tis. Kč na jednu kancelář, 80 tis. Kč v místnostech

s celoročním provozem klimatizace a 75 tis. Kč na každou místnost v případech, kdy je klimatizováno celé patro, **klimatizačních jednotek** nižších a středních **výkonů (2-8 kW)** částku 73 tis. Kč za 1 ks/soubor, **klimatizačních jednotek vyšších výkonů (9-30 kW)** částku 150 tis. Kč za 1 soubor (v obou případech jde o systém split).

- Limitní náklady na **pořízení užitkového automobilu** činí 400 tis. Kč a **mikrobusu** činí 1 800 tis. Kč.
- Náklady na pořízení **interaktivní tabule** (v pořizovací ceně nad 40 tis. Kč) nesmí překročit částku 80 tis. Kč za 1 kus.
- Náklady pořízení **úklidové a zahradní techniky** nesmí překročit 250 tis. Kč za 1soubor/kus.
- **Informačně – vzdělávací střediska budou vybaveny**
 - Informačními panely – (10 tis. Kč/kus)
 - LCD panelem (35 tis. Kč/kus)
- Náklady pořízení a rekonstrukce movitého a nemovitého majetku, pro něž není v DP stanoven limit na jeden kus, nebo ukazatel na měrovou jednotku, musí být stanoveny v souladu s 3E, a s přihlédnutím k ukazatelům stanoveným ÚRS (nebo jiným ceníkem produkce) pro rok realizace, případně rok předcházející

c) Nadefinování parametrů, podmínek a kritérií pro vybudování a podporu poradensko – vzdělávacích středisek pro klienty služeb zaměstnanosti - oblast intervence 3.3. c):

- Informačně vzdělávací středisko bude tvořit :
 - hala s recepcí
 - 2 - 3 kanceláře
 - 1 -2 učebny
 - odpočinkovou místnost, příslušenství

- **Podíl nákladů přípravy a zabezpečení akce z celkových nákladů akce nepřesáhne 10% z celkových nákladů akce.**
- Celkové náklady na projektovou studii akce nepřesáhnou 100 tis. Kč bez DPH.
- **Celkové stavební náklady na výstavbu nových objektů nesmí překročit částku 7 tis. Kč za 1 m³ obestavěného prostoru.**
- **Podlahová plocha kanceláří a odpočinkových místností pro lektory nesmí překročit 16 m² na jednoho pracovníka/lektora**
- **Podlahová plocha učeben bude v rozsahu od 10 – 50 m² bez komunikačních ploch a pódia, kapacita bude min. 10 míst - max. 30 míst na jednu učebnu.**
- Celkové stavební náklady na **rekonstrukci podlahových ploch objektů nesmí překročit částku 16 tis. Kč za 1 m² podlahových ploch kanceláří a pracoven, archivů, skladů, učeben, školících místností**, částku 14 tis. Kč za 1 m² podlahových ploch komunikačních prostor, částku 13 tis. Kč za 1 m² **podlahových ploch kotelen a jiných výše neuvedených prostor.** V případech, kdy bude kompletně demontován obvodový plášť objektu, nebo bude rekonstrukce probíhat ve zvlášť ztížených podmínkách 22 tis. Kč za 1 m².
- Celkové stavební náklady na **pořízení a technické zhodnocení ploch charakteru pozemních komunikací nesmí překročit částku 4 tis. Kč/m².**
- Náklady **pořízení elektronických zabezpečovacích systémů nesmí překročit částku 500 tis. Kč za 1 soubor, elektronické požární signalizace**

částku 600 tis. Kč za 1 soubor, **náhradních zdrojů** částku 2 000 tis. Kč za 1 soubor a **vyvolávacích systémů** částku 700 tis. Kč za 1 soubor.

- Náklady technického zhodnocení **elektronických zabezpečovacích systémů** a **elektronické požární signalizace** nesmí překročit částku 300 tis. Kč za 1 soubor, **vyvolávacích systémů** částku 400 tis. Kč za 1 soubor a **náhradních zdrojů** částku 1 000 tis. Kč za 1 soubor.
- Náklady výstavby a zhodnocení **strukturované kabeláže** v objektech ÚP nepřekročí částku 0,1 tis. Kč za 1 m.
- Náklady pořízení **zvedacích plošin** nepřekročí částku 500 tis. Kč.
- Limitní náklady na **pořízení výtahů** v budovách ÚP nesmí překročit částku 2 300 tis. Kč za 1 výtah, limit pro **rekonstrukci** jednoho **výtahu** byl stanoven na částku 2 000 tis. Kč. Limity jsou uvažovány pro výtahy do max. 5 nástupních stanic a nosností nad 320 kg.
- Náklady na realizaci **rekonstrukce fasády** prováděné z důvodu realizace opatření snižujících energetickou náročnost objektu nepřevyšší 3 tis. Kč za 1 m². V odůvodněných případech lze čerpat 5 tis. Kč za 1 m².
- Náklady na provedení **rekonstrukce a zateplení střech** nepřevyšší 2,1 tis. Kč za 1 m². Náklady na provedení oprav střech nepřevyšší 1,8 tis. Kč za 1 m². V odůvodněných případech stanovit limit 10 tis. Kč za 1 m².
- Náklady **technického zhodnocení okenních otvorů** nepřekročí částku 5 tis. Kč za 1 m², náklady **technického zhodnocení dveřních otvorů** rovněž nepřekročí částku 5 tis. za 1 m². V odůvodněných případech (zejm. památkově chráněné budovy, bezpečnostní dveře) je stanoven limit pro technické zhodnocení okenních a dveřních otvorů ve výši 10 tis. Kč.
- Náklady na pořízení (i rekonstrukce) **trubních vedení vodovodů** nesmí překročit částku 10 tis. Kč za 1 m, u rekonstrukcí 9 tis. Kč za 1 m (pro profil potrubí DN do 100 mm), u **trubních kanalizací** pak náklady na pořízení nesmí překročit částku 15 tis. Kč za 1 m (pro profil potrubí DN do 800 mm), resp. částku 14 tis. Kč u rekonstrukcí. Náklady na trubní vedení větších profilů nesmí překročit příslušné hodnoty uvedené v tabulkách vydaných ÚRS pro daný rok.
- Náklady na pořízení **oplocení** nesmí překročit částku 6 tis. Kč za 1 m, náklady na jejich rekonstrukce nesmí překročit částku 4 tis. Kč za 1 m.

- Náklady na 1 soubor **nábytkové sestavy** v max. ceně 40 tis. Kč na pracovníka nebo na jedno místo v učebně.
- Vybavení **odpočinkové místnosti** (nábytkem, lednicí, mikrovlnou troubou, rychlovarnou konvicí a atd.) max 100 tis. Kč na jedno středisko.
- Náklady pořízení jedné **vnitřní klimatizační jednotky** v systému multisplit nesmí překročit 60 tis. Kč na jednu kancelář, 80 tis. Kč v místnostech s celoročním provozem klimatizace a 75 tis. Kč na každou místnost v případech, kdy je klimatizováno celé patro, **klimatizačních jednotek nižších a středních výkonů (2-8 kW)** částku 73 tis. Kč za 1 ks/soubor, **klimatizačních jednotek vyšších výkonů (9-30 kW)** částku 150 tis. Kč za 1 soubor (v obou případech jde o systém split).
- Náklady na pořízení **interaktivní tabule** (v pořizovací ceně nad 40 tis. Kč) nesmí překročit částku 150 tis. Kč za 1 kus.
- **Informačně – vzdělávací střediska budou vybaveny**
 - Informačními panely (10 tis. Kč/kus)
 - Počítači v hale včetně příslušenství 5 -10 ks (25 tis. Kč/kus)
 - LCD panelem (35 tis. Kč/kus)
 - ICT
- **Informačně vzdělávací střediska budou bezbariérová.**
- Náklady pořízení a rekonstrukce movitého a nemovitého majetku, pro něž není v DP stanoven limit na jeden kus, nebo ukazatel na měrovou jednotku, musí být stanoveny v souladu s 3E, a s přihlédnutím k ukazatelům stanoveným ÚRS (nebo jiným ceníkem produkce) pro rok realizace, případně rok předcházející.

6.5 Výpočet podlahových ploch pro SSP

Z finančních prostředků EU není možné financovat podlahovou plochu určenou pro státní sociální podporu, jež tvoří spolu se službami zaměstnanosti nedílnou součást každého sídla úřadu práce.

Za účelem odvození podílu spolufinancování kancelářských ploch určených pro SSP z prostředků státního rozpočtu nad rámec povinného podílu těchto zdrojů v IOP byl zpracován klíč pro stanovení podílu „zaměstnanost“ : „státní sociální podpora“, který tvoří samostatnou přílohu dokumentace programu 113 340.

Příloha č. 4

k dokumentaci programu 113 340

KLÍČ PRO STANOVENÍ PODÍLU „ZAMĚSTNANOST“: „STÁTNÍ SOCIÁLNÍ PODPORA“

Oblast intervence 3.3 aktivita A

OBSAH

CÍL	4
VYMEZENÍ	4
ROZDĚLENÍ TYPŮ PLOCH	4
FILOSOFIE K NALEZENÍ KLÍČE – POMĚRU SZ:SSP	4
Princip.....	4
Postup při výpočtu klíče (jednotlivé kroky)	5
ZDROJE PODKLADŮ	7
ZJEDNODUŠENÝ NÁVOD NA ZJIŠTĚNÍ PODÍLU PLOCH „ZAMĚSTNANOST“ : „SSP“ ..	8
PRO ÚŘADY PRÁCE	8
A. Orientační, předběžný.....	8
B. Skutečný, dle projektové dokumentace	11

CÍL

Stanovit klíč k určení objektivního podílu ploch využívaných pro potřeby služeb zaměstnanosti a pro potřeby státní sociální podpory (*jinak vyjádřeno - objektivní souhrnný podíl ploch výlučně využívaných pro potřeby státní sociální podpory*).

VYMEZENÍ

- a) řešení je určeno pro případ, kdy úřad práce projektuje novou budovu centrály v okresním městě s perspektivou sloučení služeb zaměstnanosti a SSP
- b) klíč je určen k odvození podílu možného spolufinancování výstavby z IOP (prioritní osa 3), z něhož nelze financovat státní sociální podporu
- c) klíč se dá nejlépe uplatnit v první fázi projektového procesu, při stanovování investičního záměru; v případě vyšší rozpracovanosti projektu jeho využití problematické, za určitých předpokladů však možné (dodatečné je dokladování účelu projektovaných ploch).

ROZDĚLENÍ TYPŮ PLOCH

Za účelem nalezení klíče jsou plochy budov rozděleny do následujících typů a) – c). Ke každému typu bude nutno přistoupit samostatně a hledat individuální způsob určení podílu služeb zaměstnanosti (dále jen SZ) a státní sociální podpory (dále jen SSP):

- a) kancelářské prostory
(vč. kontaktních míst)
- b) prostory pro klienty
(místo prvního kontaktu, kiosky a terminály, učebny, IPS, jiné)
- c) společné prostory
(chodby, schodiště, výtahy, zasedací a jednací místnosti, denní místnosti, sociální zařízení, sklady, parkoviště)

FILOSOFIE K NALEZENÍ KLÍČE – POMĚRU SZ:SSP

Princip

Klíč bude vyjádřen podílem ploch určených pro potřeby SSP.

- I. Kancelářské prostory
Odvodit z počtu stálých zaměstnanců centrály zařazených na SZ a SSP
- II. Prostory pro klienty
Odvodit ze specifikace a účelu potřebných ploch a z průměrného počtu osobních kontaktů s klienty (fyzickými osobami) SZ a SSP
- III. Společné prostory

Určit „nezbytné“ plochy, které musí být realizovány bez ohledu na podíl SZ:SSP (započítané pro SZ) a ostatní plochy rozdělit podle souhrnného poměru SZ:SSP u prostorů typu I. a II.

Postup při výpočtu klíče (jednotlivé kroky)

I. Kancelářské prostory

1. Vymezení počtu stálých zaměstnanců pracujících v budově centrály
 - a) odhadnout celkový počet zaměstnanců ÚP (*reserva proti výchozímu stavu max. 10%*)
 - b) rozdělit zaměstnance centrály podle funkčních míst (případně dle číselníků KZAM - Klasifikace zaměstnání – rozšířená, ČSÚ)

2. Zjištění podílu počtu zaměstnanců SZ a SSP dle vykonávané oblasti
 - a) vyčlenit z celkové systemizace funkční místa (případně zaměstnání KZAM-R) *pro proces SSP*, a to v rozdělení zaměstnanec či vedoucí
 - b) vyčlenit z celkové systemizace funkční místa (případně zaměstnání KZAM-R) *pro odborné procesy SZ*, a to v rozdělení zaměstnanec či vedoucí
 - c) vyčlenit z celkové systemizace funkční místa (případně zaměstnání KZAM-R) *z vnitřní správy určená pro oblast SZ* + stanovit počet funkčních míst pro vnitřní správu „nezbytných“ bez ohledu na podíl SZ a SSP, která budou zahrnuta jako potřeba pro SZ, a to v rozdělení zaměstnanec či vedoucí
 - d) vyčlenit z celkové systemizace funkční místa (případně zaměstnání KZAM-R) *ostatní funkční místa vnitřní správy*, a to v rozdělení zaměstnanec či vedoucí

viz. Příloha KZAM0812

3. Zjištění podíl určených zaměstnanců SZ a SSP v bodu 2

$$\frac{b+c}{(a+b+c)} / \frac{a}{(a+b+c)}$$

4. Rozdělení ostatních funkčních míst vnitřní správy v podílu SZ:SSP (viz. bod 3)
5. Sumarizace podílu počtu zaměstnanců pro SZ a SSP z celkového počtu zaměstnanců centrály

Viz Příloha č.1 – ukázka postupu dle bodů 1- 5 v modelovém příkladu (za počty pracovníků je použit medián z vybraných ÚP a slouží jen pro ukázkou systému výpočtu výsledků – viz. Příloha č. S_1)

6. Rozdělení ploch kancelářských prostorů mezi SZ a SSP
a) vypočítat **podíl kancelářských ploch výhradně užívaných pro SSP**

Viz Příloha č.2

Dle statistických výpočtů (viz. Příloha č. S_2) ověřených na reprezentativním vzorku vybraných ÚP (malý, velký, střední, různé kraje a míry nezaměstnanosti) můžeme určit doporučený poměr kancelářských ploch pro oblast SSP 28%, resp. poměr 72 % SZ : 28 % SSP kancelářských ploch.

II. **Prostory pro klienty**

1. Specifikace typu prostorů pro klienty a určení, pro které procesy jsou určeny
 - I. Místo prvního kontaktu, plocha se rozpočítává dle poměrů klientů, resp. návštěv klientů (SZ + SSP).
 - II. Kiosky pro samoobslužné zprostředkování, plocha je určena pro klienty SZ .
 - III. Učebny pro skupinové programy zprostředkování a profesní poradenství, pro rekvalifikace , plocha je určena pro klienty SZ .
 - IV. IPS , plocha je určena pro klienty SZ .
 - V. Jiné prostory pro klienty, plocha se rozpočítává dle poměrů klientů, resp. návštěv klientů (SZ + SSP).
2. Konkretizace velikosti ploch u jednotlivých typů
3. Rozdělení ploch prostorů pro klienty mezi SZ a SSP
 - I. prostory užívané jak pro procesy SZ tak i procesy SSP rozdělit v poměru průměrného počtu osobních kontaktů s klienty (FO) SZ a SSP
 - II. sumarizovat velikost ploch určených pro SZ a pro SSP
 - III. vypočítat **podíl ploch pro klienty výhradně užívaných pro SSP**

Viz Příloha č.2 (rozměry ploch jsou vymyšlené a slouží jen pro ukázkou systému výpočtu výsledků)

4. Součet ploch I + II a vypočítat podíl ploch pro klienty výhradně užívané pro SSP

III. Ostatní (společné) prostory

1. Vyčlenění ploch pro provoz „nezbytných“, které musí být realizovány bez ohledu na to, zda-li v budově bude či nebude SSP a které budou započítány jako potřeba pro SZ (např. zasedací místnosti, vstupní hala, výtahy, šachta, sklady, telefonní ústředna, archiv, parkoviště). Tyto prostory (velikost vyčleněných ploch a typ) závisí na budově a uspořádání daného ÚP
2. Rozdělení ploch zbývajících společných prostorů v poměru SZ : SSP stanoveného pro kancelářské prostory (viz I.) a prostory pro klienty (viz II.)
3. Rozdělení ploch společných prostorů mezi SZ a SSP
 - I. sumarizovat velikost společných ploch zahrnutých pod SZ a pod SSP
 - II. vypočítat podíl společných ploch zahrnutých pod SSP.

Viz Příloha č.2

IV. Sumarizace – výpočet klíče

1. Sumarizace velikosti plochy užívané pro účely SZ a SSP za jednotlivé typy vypočítaných v bodech I. II. a III.
2. Výpočet **souhrnného podílu ploch** výlučně využívaných **pro potřeby Státní sociální podpory** = klíč k odvození financování projektu

ZDROJE PODKLADŮ

Výchozí stav:

- aktuální počty zaměstnanců podle klasifikace KZAM (MPSV)
- organizační struktura a systemizace funkčních míst daného ÚP
- užívaná plocha stávajících pracovišť ÚP v rozdělení podle typů, s určením užití pro SZ a SSP a s rozdělením na „centrálu“ a „odloučená“ pracoviště
- poměr klientů dle osobních kontaktů návštěv

Navrhovaný stav:

- odhad počtu stálých zaměstnanců ÚP a z toho umístěných na centrále
- objektivní budoucí potřeba „prostorů pro klienty“
- (v budoucnu ze stanovených technických standardů)
- projektová dokumentace u rozpracovaných investičních případů.

ZJEDNODUŠENÝ NÁVOD NA ZJIŠTĚNÍ PODÍLU PLOCH „ZAMĚSTNANOST“ : „SSP“ PRO ÚŘADY PRÁCE

Pro výpočet ploch můžete využít 2 postupy:

A. Orientační, předběžný

– vychází z rozměrů kancelářských ploch (kanceláře pro zaměstnance) stanovených normativní instrukcí (zaměstnanci - max. 14 m², vedoucí- - max. 30 m²)

Postupné kroky :

I. První část – rozdělení pracovníků na SZ a SSP

1. Rozdělte pracovníky na centrále do 4 skupin:

- pracovníci pro oblast SSP, a to v rozdělení zaměstnanec či vedoucí
- pracovníci pro odborné procesy zaměstnanosti (SZ), a to v rozdělení zaměstnanec či vedoucí
- ostatní pracovníci určení pro oblast SZ + pracovníci pro vnitřní správu „nezbytní“ bez ohledu na podíl SZ a SSP (na to, zda na ÚP je či není SSP), a to vše v rozdělení zaměstnanec či vedoucí
- ostatní pracovníci vnitřní správy, a to v rozdělení zaměstnanec či vedoucí

2. Určete podíl zaměstnanců SZ a SSP dle Vašeho rozdělení v bodě 1

$$\frac{b+c}{(a+b+c)} / \frac{a}{(a+b+c)}$$

3. Dle vypočítaného poměru (bod 2) rozdělte ostatní pracovníky vnitřní správy z bodu 1 d)

Pro body 1-3 můžete použít navrženou tabulku v příloze č.1

I. Druhá část

Principem výpočtu je rozdělení ploch do těchto kategorií :

I. Kanceláře a ostatní prostory pro zaměstnance		} Kanceláře pro zaměstnance	
<i>kanceláře zaměstnanců</i>			
<i>kanceláře pro vedoucí zaměstnance</i>			
<i>sekretariáty</i>			
<i>podatelna</i>			
zasedací a jednací místnosti (společné jak pro zaměstnance, tak i pro jednání s podniky, klienty...)			} Ostatní prostory pro zaměstnan
komunikační prostory pro jednání s klienty (pokud nejsou zahrnuty jinde)			
denní místnosti pro zaměstnance (kuchyňky atd.)			
sociální zařízení pro zaměstnance			
II. Prostory pro klienty			} Prostory pro klienty
II1	Místo prvního kontaktu - např. vstupní hala, informační prostory a nástěnky pro klienty		
II2	Kiosky (terminály) pro samoobslužné zprostředkování		
II3	Učebny pro skupinové programy zprostředkování a profesní poradenství, pro rekvalifikace - např. JOB klub		
II4	IPS		
II5	Jiné prostory pro klienty - např. sociální zařízení, šatny		
III. Ostatní (společné) prostory a technické prostory		} Ostatní (společné) prostory a technické prostory	
chodby			
schodiště			
výtahy			
šachty			
sklady			
servery			
tel. ústředna			
bufet			
dílny, prostory pro údržbu			
prostory pro uklízečky			
prostory pro ostrahu			
garáže			
parkoviště			
archiv, spisovna			
jiné technické prostory			

Pro výpočet můžete použít navrhnutou tabulku v příloze č.2. Do této tabulky zadejte :

1. Počty pracovníků dle rozdělení zjištěného v 1.části zapsaného do tabulky (příloha č.1). **Tím se Vám automaticky vypočítají kancelářské plochy a zjistíte výsledný max. podíl plochy (%) - typ I (Příloha II).**
2. Určete poměr, dle Vašich statistik, osobních kontaktů klientů (návštěv na ÚP) SZ : SSP a tento poměr zapište do příslušné buňky
3. Dle Vaší dokumentace programu vypočítejte rozměry těchto ploch
 - Místo prvního kontaktu
 - Kiosky pro samoobslužné zprostředkování
 - Učebny pro skupinové programy zprostředkování a profesní poradenství, pro rekvalifikace
 - IPS
 - Jiné prostory pro klienty

Zjištěné plochy zapište do příslušných buněk. **Takto zapsané hodnoty se automaticky rozdělí do plochy určené pouze pro klienty SZ nebo se rozdělí dle stanoveného poměru osobních návštěv a přepočítají se na podíl SZ a SSP. Tím zjistíte výsledný podíl plochy (%) - typ II.**
4. Automaticky se Vám vypočítá **výsledný podíl plochy (%) - typ I.+ II.**
5. Dle Vaší dokumentace programu vypočítejte rozměry těchto ostatních (zbývajících) ploch
 - Nezbytné prostory pro SZ – jsou to plochy , které nejsou kanceláři zaměstnanců ÚP, nejsou prostory pro klienty, ale tvoří ostatní plochy u niž je určeno, **že patří pro SZ** nebo jsou pro provoz „**nezbytné**“, tedy musí být realizovány bez ohledu na to, zda-li v budově bude či nebude SSP (např. zasedací místnosti, vstupní hala, výtahy, šachta, sklady, telefonní ústředna, archiv, parkoviště).
 - Zbývajících společné prostory

Zjištěné plochy zapište do příslušných buněk. Takto zapsané hodnoty se rozdělí do plochy určené pro SZ nebo se rozdělí dle poměru součtu I části + II části. **Tím se Vám automaticky vypočítá výsledný podíl plochy (%) - typ III.**
6. Zjištěním velikostí a rozdělením (SZ, SSP) jednotlivých ploch typu I, II, III získáte všechny data pro výpočet výsledného podílu. Při používání tabulky (příloha 2) se Vám automaticky vypočítá **výsledný podíl plochy (%) – SZ : SSP.**

- B. Skutečný, dle projektové dokumentace** – vychází z rozměrů kancelářských ploch dle projektové dokumentace. Od varianty A se liší pouze ve způsobu výpočtu kancelářských ploch.

Postupné kroky :

I. První část – rozdělení pracovníků na SZ a SSP

1. Rozdělte pracovníky na centrále do 4 skupin:
 - a.) pracovníci pro oblast SSP, a to v rozdělení zaměstnanec či vedoucí
 - b.) pracovníci pro odborné procesy zaměstnanosti (SZ), , a to v rozdělení zaměstnanec či vedoucí
 - c.) ostatní pracovníci určeni pro oblast SZ + pracovníci pro vnitřní správu „nezbytní“ bez ohledu na podíl SZ a SSP (na to, zda na ÚP je či není SSP), a to vše v rozdělení zaměstnanec či vedoucí
 - d.) ostatní pracovníci vnitřní správy, a to v rozdělení zaměstnanec či vedoucí
2. Určete podíl zaměstnanců SZ a SSP dle Vašeho rozdělení v bodě 1 - $((b+c) / a)$
3. Dle vypočítaného poměru (bod 2) rozdělte ostatní pracovníky vnitřní správy z bodu 1 d)

Pro body 1-3 můžete použít navrhnutou tabulku v příloze č.1

II. Druhá část

Principem výpočtu je rozdělení ploch do těchto kategorií :


I. Kanceláře a ostatní prostory pro zaměstnance		<p>Kanceláře pro zaměstnance</p> <p>Ostatní prostory pro zaměstnance</p>
	<i>kanceláře zaměstnanců</i>	
	<i>kanceláře pro vedoucí zaměstnance</i>	
	<i>sekretariáty</i>	
	<i>podatelna</i>	
	zasedací a jednací místnosti (společné jak pro zaměstnance, tak i pro jednání s podniky, klienty...)	
	komunikační prostory pro jednání s klienty (pokud nejsou zahrnuty jinde)	
	denní místnosti pro zaměstnance (kuchyňky atd.)	
	sociální zařízení pro zaměstnance	
II. Prostory pro klienty		<p>Prostory pro klienty</p>
II1	Místo prvního kontaktu - např. vstupní hala, informační prostory a nástěnky pro klienty	
II2	Kiosky (terminály) pro samoobslužné zprostředkování	
II3	Učebny pro skupinové programy zprostředkování a profesní poradenství, pro rekvalifikace - např. JOB klub	
II4	IPS	
II5	Jiné prostory pro klienty - např. sociální zařízení, šatny	
III. Ostatní (společné) prostory a technické prostory		<p>Ostatní (společné) prostory a technické prostory</p>
	chodby	
	schodiště	
	výtahy	
	šachty	
	sklady	
	servery	
	tel. ústředna	
	bufet	
	dílny, prostory pro údržbu	
	prostory pro uklízečky	
	prostory pro ostrahu	
	garáže	
	parkoviště	
	archiv, spisovna	
	jiné technické prostory	

Pro výpočet můžete použít navrhnutou tabulku v příloze č.3. Do této tabulky zadejte :

1. Počty pracovníků dle rozdělení zjištěného v 1.části (body 1-3) a zapsaného do tabulky (příloha č.1).
2. Vypočítejte celkové součty ploch kanceláří jednotlivých pracovníků dle skutečných projektů a tyto hodnoty zadejte do příslušných buněk. Tím se Vám automaticky vypočítá podíl plochy (%) - typ I.
3. Určete poměr, dle Vašich statistik, osobních kontaktů klientů (návštěv na ÚP) SZ : SSP a tento poměr zapište do příslušné buňky
4. Dle Vaší projektové dokumentace vypočítejte rozměry těchto ploch
 - Místo prvního kontaktu
 - Kiosky pro samoobslužné zprostředkování
 - Učebny pro skupinové programy zprostředkování a profesní poradenství, pro rekvalifikace
 - IPS
 - Jiné prostory pro klienty

Zjištěné plochy zapište do příslušných buněk. **Takto zapsané hodnoty se automaticky rozdělí do plochy určené pouze pro klienty SZ nebo se rozdělí dle stanoveného poměru osobních návštěv a přepočítají se na podíl SZ a SSP. Tím zjistíte výsledný podíl plochy (%) - typ II.**
5. Automaticky se Vám vypočítá výsledný podíl plochy (%) - typ I.+ II.
6. Dle Vaší projektové dokumentace vypočítejte rozměry těchto ostatních (zbývajících) ploch
 - Nezbytné prostory pro SZ – jsou to plochy , které nejsou kanceláři zaměstnanců ÚP, nejsou prostory pro klienty, ale tvoří ostatní plochy u niž je určeno, **že patří pro SZ** nebo jsou pro provoz „**nezbytné**“, tedy musí být realizovány bez ohledu na to, zda-li v budově bude či nebude SSP (např. zasedací místnosti, vstupní hala, výtahy, šachta, sklady, telefonní ústředna, archiv, parkoviště).
 - Zbývající společné prostory

Zjištěné plochy zapište do příslušných buněk. Takto zapsané hodnoty se rozdělí do plochy určené pro SZ nebo se rozdělí dle poměru součtu I části + II části. **Tím se Vám automaticky vypočítá výsledný podíl plochy (%) - typ III.**
7. Zjištěním velikostí a rozdělením (SZ, SSP) jednotlivých ploch typu I, II, III získáte všechny data pro výpočet výsledného podílu. Při používání tabulky (příloha 3) se Vám automaticky vypočítá **výsledný podíl plochy (%) – SZ : SSP.**



Příloha č.1

Tabulka výpočtu pracovníků ÚP - dle oblastí (zaměstnanost : SSP)
MODELOVÝ PŘÍKLAD

Plánovaný počet pracovníků na centrále			SZ			SSP		
			zam.	ved.	celkem	zam.	ved.	celkem
a)	K34431	specialista dávek SSP	21,00	X	X	X	21,00	
	K34434	kontrolor SSP	2,00	X	X		2,00	
	K34439	metodik SSP	7,00	X	X		7,00	
	K34331	účetní SSP	0,50	X	X		0,50	
	K34337	finanční referent SSP	0,00	X	X		0,00	
	K41125	spisový pracovník SSP	0,00	X	X		0,00	
	K11278	vedoucí odboru, oddělení SSP	1,00	X	X			1,00
	K11279	vedoucí odboru, oddělení SSP	1,50	X	X			1,50
	Zaměstnanci - státní sociální podpora		33,00	0,0	0,0	0,0	30,5	2,5
								33,0

b)	K22215	posudkový lékař	1,63	1,63			X	X	
	K24127	analytik trhu práce	1,00	1,00			X	X	
	K24128	poradce pro změnu povolání	2,50	2,50			X	X	
	K24129	Eures poradce	0,00	0,00			X	X	
	K24299	kontrolor SZ	3,50	3,50			X	X	
	K24413	odborný pracovník ESF	0,75	0,75			X	X	
	K24454	poradce psycholog	0,00	0,00			X	X	
	K33499	odborný pracovník IPS	1,00	1,00			X	X	
	K34231	pracovník zprostřed.	21,00	21,00			X	X	
	K34232	poradce specialista	3,40	3,40			X	X	
	K34233	monitoring trhu práce	1,00	1,00			X	X	X
	K34236	pracovník IPS	0,00	0,00			X	X	
	K34239	metodik podpory v nezaměstnan.	2,50	2,50			X	X	
	K34313	referent LPS	2,00	2,00			X	X	
	K34338	specialista APZ	4,50	4,50			X	X	
	K34339	specialista podpory v nezaměstnan.	6,50	6,50			X	X	
	K34359	odborný referent insolvence	1,00	1,00			X	X	
	K34448	referent zahranič. zaměstn.	1,00	1,00			X	X	
	K42241	informátor veřejnosti	0,00	0,00			X	X	
	K11278	vedoucí odboru, oddělení SZ	3,50		3,50		X	X	
	K11279	vedoucí odboru, oddělení SZ	12,38		12,38		X	X	
	Zaměstnanci - služby zaměstnanosti		69,16	53,3	15,9	69,2	0,0	0,0	0,0

c)	K11276	ředitel	1,00		1,00		X	X	
	K11277	zástupce ředitele	1,00		1,00		X	X	
	K24117	rozpočtář	0,00	0,00			X	X	
	K24112	hlavní účetní	0,00	0,00			X	X	
	K34331	účetní SZ	2,50	2,50			X	X	
	K24113	interní auditor	1,00	1,00			X	X	
	K24122	odborný personalista	1,00	1,00			X	X	
	K24214	právník SZ	0,00	0,00			X	X	X
	K31526	bezpeč. referent	0,00	0,00			X	X	
	K33493	lektor vzděl. střediska	0,00	0,00			X	X	
	K34394	referent majetkové správy	1,00	1,00			X	X	
	K41125	spisový pracovník SZ	0,00	0,00			X	X	
	K34337	finanční referent SZ	0,00	0,00			X	X	
	K34396	pracovník vzděl. střediska	0,00	0,00			X	X	
	K42231	telefonista	0,00	0,00			X	X	
	Zaměstnanci - služby zaměstnanosti ("nezbytná" funkční		7,51	5,5	2,0	7,5	0,0	0,0	0,0

$$\frac{b+c}{(a+b+c)} = \frac{a}{(a+b+c)}$$

Zjištěný celkový poměr zaměstnanců ze skupin (b+c) : a	
SZ (b+c)	SSP (a)
69,91%	30,09%


d)	K21392	správce IS	3,00	2,10		0,90			
	K21394	operátor IS	0,00	0,00		0,00			
	K34319	asistent (ka)	1,00	0,70		0,30			
	K34331	účetní (bez určení)	0,44	0,31		0,13			
	K34332	účetní mzdový	1,00	0,70		0,30			
	K34337	finanční referent (bez určení)	0,00	0,00		0,00			
	K41151	sekretář (ka)	2,00	1,40		0,60			
	K41125	spisový pracovník (bez určení)	0,00	0,00		0,00			
	K42118	pokladník	0,00	0,00		0,00			
	K83211	řidič osobního automobilu	0,00	0,00		0,00			
	K91321	uklizeč(ka)	0,00	0,00		0,00			
	K91412	domovník a údržbář	0,00	0,00		0,00			
	K11278	vedoucí odboru, oddělení - ostatní	0,50		0,35		0,15		
	K11279	vedoucí odboru, oddělení - ostatní	2,00		1,40		0,60		
	Zaměstnanci - ostatní funkční místa provozní podpory=		9,95	5,2	1,7	7,0	2,2	0,8	3,0

← poměr je použit pro rozpočítání pracovníků ve skupině d)

CELKEM	119,62	64,00	19,63	83,63	32,74	3,25	35,99
							119,62

Zjištěný výsledný poměr zaměstnanců SZ a SSP	
SZ (b+c+d)	SSP (a+d)
69,91%	30,09%

- a) **určení** pracovníci státní sociální podpory (SSP)
- b) odborní pracovníci služeb zaměstnanosti (SZ)
- c) ostatní určení pracovníci SZ a "nezbytná" funkční místa provozní podpory = zařazena pod služby zaměstnanosti
- d) ostatní funkční místa provozní podpory= rozdělena mezi SZ a SSP v poměru SZ:SSP



Příloha č.2

Výpočet podílů jednotlivých ploch ÚP (dle normativní instrukce pro kancelářské plochy)
MODELOVÝ PŘÍKLAD

TYP PLOCHY

MAXIMÁLNÍ PROJEKTOVANÁ PLOCHA (m ²)			výsledný max. podíl plochy (%) - typ I.	
SZ	SSP	CELKEM	SZ	SSP

I.	Kancelářské plochy (a+b+c+d)	plánovaný počet zaměstnanců v centrální budově	1607	517	2223	72,27%	27,73%
-----------	-------------------------------------	--	------	-----	------	--------	--------

a)	Odborné procesy státní sociální podpory	33	563
	- zaměstnanci (dle normativní instrukce mají určeno max. 16 m ²)	31	488
	- vedoucí (dle normativní instrukce mají určeno max. 30 m ²)	3	75

b)	Odborné procesy služeb zaměstnanosti	69	1328,944
	- zaměstnanci (dle normativní instrukce mají určeno max. 16 m ²)	53	852,544
	- vedoucí (dle normativní instrukce mají určeno max. 30 m ²)	16	476,4

c)	Ostatní pracovníci SZ a "nezbytná" funkční místa (SZ)	8	148,128
	- zaměstnanci (dle normativní instrukce mají určeno max. 16 m ²)	6	88,128
	- vedoucí (dle normativní instrukce mají určeno max. 30 m ²)	2	60

$$\frac{b+c}{(a+b+c)} \cdot \frac{a}{(a+b+c)}$$

Zjištěný poměr ploch SZ (b+c) / SSP(a)

SZ (b+c)	SSP (a)
72,40%	27,60%

d)	Z toho pro ostatní funkční místa (poměr)	10	130	54
	- zaměstnanci (dle normativní instrukce mají určeno max. 16 m ²)	7	75	33
	- vedoucí (dle normativní instrukce mají určeno max. 30 m ²)	3	54	21

Poměr klientů dle osobních kontaktů (návštěv na ÚP)

SZ	SSP
60,00%	40,00%

TYP PLOCHY

PROJEKTOVANÁ PLOCHA (m ²)			výsledný podíl plochy (%) - typ II.	
SZ	SSP	CELKEM	SZ	SSP

II.	Plochy pro klienty	plánované plochy v m ²	424	136	560	75,71%	24,29%
II1	Místo prvního kontaktu	300,00	180,00	120,00	plocha se rozpočítá dle poměru klientů, resp. návštěv klientů		
II2	Kiosky pro samoobslužné zprostředkování	50,00	50,00	x	plocha je určena jen do klienty SZ		
II3	Učebny pro skupinové programy zprostředkování a profesní poradenství, pro rekvalifikace	70,00	70,00	x	plocha je určena jen do klienty SZ		
II4	IPS	100,00	100,00	x	plocha se rozpočítá dle poměru klientů, resp. návštěv klientů		
II5	Jiné prostory pro klienty	40,00	24,00	16,00			

PROJEKTOVANÁ PLOCHA (m ²)			výsledný podíl plochy (%) - typ I.+ II.	
SZ	SSP	CELKEM	SZ	SSP

SOUČET PLOCH I. + II.	2031	753	2783	73,0%	27,0%
------------------------------	-------------	------------	-------------	--------------	--------------


TYP PLOCHY

PROJEKTOVANÁ PLOCHA (m ²)			výsledný podíl plochy (%) - typ III.	
SZ	SSP	CELKEM	SZ	SSP

III.	Ostatní (společné) plochy (haly, chodby, schodiště, výtahy, denní místnosti, zasedací místnosti, sociální zařízení, sklady, parkoviště, jiné)	plánované plochy	2662	838	3500	76,05%	23,95%
III1	Nezbytné prostory	400,00	400,00	x	plocha je zařazena do SZ (nutné bez ohledu na podíl SZ:SSP) - např. zasedací a jednací místnosti vyhrazené pro SZ...		
III2	Zbývající společné prostory	3 100,00	2 261,83	838,17	plocha se rozpočítá dle poměru ploch typu I a II.		

počet lidí	PROJEKTOVANÁ PLOCHA (m ²)			Výsledné procento všech ploch na ÚP
	SZ	SSP	CELKEM	

BUDOVA ÚP CELKEM	120	4693	1591	6283	74,7%	25,3%
-------------------------	------------	-------------	-------------	-------------	--------------	--------------



Příloha č.3

Výpočet podílů jednotlivých ploch ÚP (dle skutečné projektové dokumentace daného ÚP)
MODELOVÝ PŘÍKLAD

MAXIMÁLNÍ PROJEKTOVANÁ PLOCHA (m ²)			výsledný max. podíl plochy (%) - typ I.	
SZ	SSP	CELKEM	SZ	SSP

TYP PLOCHY

I.	Kancelářské plochy (a+b+c+d)	plánovaný počet zaměstnanců v centrální budově	1372	452	1824	75,24%	24,76%
----	------------------------------	--	------	-----	------	--------	--------

a)	Odborné procesy státní sociální podpory	33		409			
	- zaměstnanci (dle normativní instrukce mají určeno max. 16 m ²)	31		360			
	- vedoucí (dle normativní instrukce mají určeno max. 30 m ²)	3		49			

b)	Odborné procesy služeb zaměstnanosti	69	1061				
	- zaměstnanci (dle normativní instrukce mají určeno max. 16 m ²)	53	840				
	- vedoucí (dle normativní instrukce mají určeno max. 30 m ²)	16	221				

c)	Ostatní pracovníci SZ a "nezbytná" funkční místa (SZ)	8	182				
	- zaměstnanci (dle normativní instrukce mají určeno max. 16 m ²)	6	126				
	- vedoucí (dle normativní instrukce mají určeno max. 30 m ²)	2	56				

$$\frac{b+c}{(a+b+c)} \quad \frac{a}{(a+b+c)}$$

Zjištěný poměr ploch SZ (b+c) / SSP(a)

SZ (b+c)	SSP (a)
75,24%	24,76%

d)	Z toho pro ostatní funkční místa (poměr)	10	129	43	172		
	- zaměstnanci (dle normativní instrukce mají určeno max. 16 m ²)	7	67	22	89		
	- vedoucí (dle normativní instrukce mají určeno max. 30 m ²)	3	62	21	83		

Poměr klientů dle osobních kontaktů (návštěv na ÚP)

SZ	SSP
60,00%	40,00%

PROJEKTOVANÁ PLOCHA (m ²)			výsledný podíl plochy (%) - typ II.	
SZ	SSP	CELKEM	SZ	SSP

TYP PLOCHY

II.	Plochy pro klienty	plánované plochy v m ²	424	136	560	75,71%	24,29%
II1	Místo prvního kontaktu	300,00	180,00	120,00			
II2	Kiosky pro samoobslužné zprostředkování	50,00	50,00	x			
II3	Učebny pro skupinové programy zprostředkování a profesní poradenství, pro rekvalifikace	70,00	70,00	x			
II4	IPS	100,00	100,00	x			
II5	Jiné prostory pro klienty	40,00	24,00	16,00			

plocha se rozpočítá dle poměru klientů, resp. návštěv klientů
 plocha je určena jen do klienty SZ
 plocha je určena jen do klienty SZ
 plocha je určena jen do klienty SZ
 plocha se rozpočítá dle poměru klientů, resp. návštěv klientů

PROJEKTOVANÁ PLOCHA (m ²)			výsledný podíl plochy (%) - typ I.+ II.	
SZ	SSP	CELKEM	SZ	SSP

SOUČET PLOCH I. + II.			1796	588	2384	75,4%	24,6%
------------------------------	--	--	-------------	------------	-------------	--------------	--------------

PROJEKTOVANÁ PLOCHA (m ²)			výsledný podíl plochy (%) - typ III.	
SZ	SSP	CELKEM	SZ	SSP


TYP PLOCHY

III.	Ostatní (společné) plochy (haly, chodby, schodiště, výtahy, denní místnosti, zasedací místnosti, sociální zařízení, sklady, parkoviště, jiné)	plánované plochy	2736	764	3500	78,17%	21,83%
III1	Nezbytné prostory	400,00	400,00	x			
III2	Zbývající společné prostory	3 100,00	2 335,94	764,06			

plocha je zařazena do SZ (nutné bez ohledu na podíl SZ SSP) - např. zasedací a jednací místnosti vyhrazeny pro SZ, ...
 plocha se rozpočítá dle poměru ploch typu I a II


počet lidí	PROJEKTOVANÁ PLOCHA (m ²)			Výsledné procento všech ploch na ÚP
	SZ	SSP	CELKEM	

BUDOVA ÚP CELKEM	120	4532	1352	5884	77,0%	23,0%
-------------------------	------------	-------------	-------------	-------------	--------------	--------------



Počty pracovníků na vybraných ÚP

KZAM	Název pozice	UP 1	UP 2	UP 3	UP 4	UP 5	UP 6	UP 7	UP 8	UP 9	UP 10	UP 11	UP 12	UP 13	UP 14	UP 15	UP 16	UP 17	UP 18	UP 19	UP 20	UP 21	UP 22	Median
K34431	specialista dávek SSP	18,00	17,00	32,00	12,00	12,00	40,00	21,00	17,00	22,00	25,00	31,00	41,00	27,00	11,00	25,00	21,00	25,00	15,00	24,00	21,00	24,00	22,00	22,00
K34434	kontrolor SSP	2,00	0,00	0,00	1,00	0,00	2,00	2,00	2,00	1,00	1,00	3,00	6,00	2,00	2,00	0,00	2,00	2,00	0,00	2,00	1,00	1,00	0,00	1,50
K34439	metodik SSP	9,00	10,00	10,00	8,00	7,00	13,00	6,00	8,00	7,00	7,50	8,00	9,00	5,00	5,00	0,00	7,00	6,00	4,00	7,00	7,00	8,50	7,00	7,00
K22215	posudkový lékař	0,50	2,00	1,00	0,20	0,90	2,80	1,70	2,00	1,00	1,55	2,00	2,50	0,45	1,00	2,00	1,50	2,20	1,00	2,00	1,20	2,00	1,75	1,63
K24127	analytik trhu práce	2,03	0,00	1,00	1,00	1,00	1,00	1,00	2,00	3,00	0,00	2,00	6,00	5,00	0,00	0,00	1,00	2,00	2,00	2,00	1,00	2,00	1,00	1,00
K24128	poradce pro změnu povolání	3,00	2,00	2,00	4,00	4,00	1,00	1,00	0,00	5,00	1,00	4,00	10,00	7,00	1,00	1,00	2,00	3,00	4,00	4,00	0,00	3,00	2,00	2,50
K24129	Eures poradce	0,00	0,00	0,00	0,00	0,00	0,00	0,00	0,00	0,00	0,00	0,00	0,00	1,00	0,00	0,00	0,00	0,00	1,00	0,00	0,00	1,00	0,00	0,00
K24299	kontrolor SZ	4,00	6,00	4,00	2,00	5,00	6,00	2,00	3,00	6,00	4,00	3,00	6,00	3,00	1,00	4,00	4,00	4,00	3,00	2,00	3,00	2,00	2,00	3,50
K24413	odborný pracovník ESF	0,30	0,50	1,00	0,50	6,00	0,00	0,00	1,00	0,00	0,50	1,00	10,00	8,00	0,50	1,30	1,00	1,00	0,88	0,00	0,10	0,00	0,50	0,75
K24454	poradce psycholog	0,40	0,00	0,00	0,00	0,00	1,00	0,00	0,00	0,00	0,00	1,00	1,00	0,00	0,00	0,00	1,00	0,00	0,00	0,00	0,00	1,00	0,00	0,00
K33499	odborný pracovník IPS	0,00	2,00	2,00	1,00	2,00	0,00	0,00	0,00	3,00	2,00	2,00	2,00	0,00	1,00	3,00	0,00	0,00	0,00	1,00	0,00	1,00	0,00	0,00
K34231	pracovník zprostřed.	12,00	23,00	34,00	18,00	19,00	61,00	12,00	26,00	6,00	23,00	14,00	65,00	21,00	13,00	23,00	41,00	21,00	24,00	20,00	21,00	18,00	20,00	21,00
K34232	poradce specialista	1,00	0,50	1,00	1,20	2,00	0,00	0,00	1,00	1,00	1,00	1,00	5,00	2,00	1,00	1,50	3,00	1,00	6,00	2,00	3,00	4,00	4,00	3,40
K34233	monitoring trhu práce	0,00	1,00	0,00	0,00	0,00	1,00	0,00	1,00	0,00	0,00	0,00	1,00	0,00	0,00	0,00	0,00	0,00	0,00	0,00	0,00	0,00	0,00	1,00
K34236	pracovník IPS	8,00	3,00	0,00	1,00	2,00	8,50	0,00	0,00	3,00	9,00	15,00	0,00	0,00	0,00	1,00	0,00	0,00	0,00	0,00	0,00	0,00	0,00	0,00
K34239	metodik dávek HZ	2,00	3,00	2,00	2,00	3,00	2,00	2,00	2,00	3,00	3,00	3,00	3,00	2,00	2,00	0,00	5,00	1,00	3,00	2,00	3,00	3,00	3,00	2,50
K34313	referent LPS	5,00	4,00	6,00	4,00	2,00	19,00	4,00	7,00	5,00	7,00	8,00	10,00	4,00	3,00	6,00	5,00	4,00	5,00	2,00	2,00	3,00	2,00	2,00
K34338	specialista APZ	0,80	9,00	10,00	6,00	7,00	26,00	16,00	4,00	10,00	12,00	0,00	29,00	5,00	2,00	1,00	4,00	8,00	5,00	2,00	17,00	12,00	6,00	6,50
K34339	specialista dávek HZ	2,00	0,00	1,00	1,00	0,00	0,00	1,00	1,00	1,00	0,00	1,00	2,00	0,00	0,00	1,00	1,00	1,00	0,00	0,00	0,00	1,00	1,00	1,00
K34359	odborný referent insolvence	0,00	1,00	1,00	1,00	1,00	1,20	1,00	0,00	0,00	0,00	0,00	2,00	1,00	1,00	1,00	0,00	2,00	1,00	0,00	0,00	0,00	1,00	1,00
K34448	referent zahranič. zaměstn.	0,70	0,00	2,00	0,00	0,00	2,00	1,00	0,00	0,00	0,00	1,00	3,00	2,50	0,00	0,00	0,00	0,00	0,00	0,00	0,00	0,00	1,00	1,00
K42241	informátor veřejnosti	1,00	1,00	1,00	1,00	1,00	1,00	1,00	1,00	1,00	1,00	1,00	1,00	1,00	1,00	1,00	1,00	1,00	1,00	1,00	1,00	1,00	1,00	1,00
K11276	ředitel	1,00	0,30	1,00	1,00	0,00	0,00	0,00	1,00	1,00	1,00	1,00	1,00	1,00	1,00	1,00	1,00	1,00	1,00	1,00	1,00	1,00	1,00	1,00
K11277	zástupce ředitele	0,00	0,00	0,00	0,00	1,00	1,00	0,00	0,00	0,00	0,00	0,00	0,00	0,00	0,00	0,00	0,00	0,00	1,00	1,00	1,00	1,00	1,00	1,00
K24112	hlavní účetní	0,00	0,00	0,00	0,00	1,00	1,00	0,00	0,00	0,00	0,00	0,00	0,00	0,00	0,00	0,00	1,00	1,00	0,00	0,00	0,00	0,00	0,00	0,00
K24117	rozpočtář	0,00	0,00	0,00	0,00	0,00	0,00	1,00	0,00	0,00	0,00	0,00	0,75	1,00	0,00	0,00	0,00	0,00	0,00	0,00	0,00	0,00	0,00	0,00
K24113	interní auditor	1,00	1,00	1,00	0,00	1,00	1,00	0,50	1,00	1,00	1,00	1,00	1,00	1,00	1,00	1,00	1,00	0,88	1,00	1,00	1,00	1,00	1,00	1,00
K24122	odborný personalista	0,00	1,00	1,00	0,00	1,00	2,00	0,00	0,00	0,00	0,00	0,00	2,00	1,00	0,00	0,00	1,00	1,00	1,00	0,00	0,00	0,00	0,00	0,00
K24214	právník SZ	0,00	0,00	0,00	0,00	0,00	0,00	0,00	0,00	0,00	0,00	0,00	2,88	0,00	0,00	0,00	0,00	0,00	0,00	0,00	2,00	2,00	1,00	1,00
K31526	bezpeč. referent	1,00	0,64	0,00	0,00	0,00	0,00	1,00	1,00	1,00	0,00	0,00	1,00	0,00	0,00	0,00	0,00	0,00	0,00	0,00	1,00	2,00	1,00	0,00
K33493	lektor vzděl. střediska	0,00	0,00	0,00	0,00	0,00	0,00	0,00	0,00	0,00	0,00	0,00	0,00	0,00	0,00	0,00	0,00	0,00	0,00	0,00	0,00	0,00	0,00	0,00
K34394	referent majetkové správy	1,00	5,00	1,00	0,00	1,00	7,75	1,00	1,00	1,00	1,00	0,00	1,00	1,00	0,00	0,00	2,00	0,00	3,00	0,00	1,00	2,00	1,00	1,00
K34396	pracovník vzděl. střediska	0,00	0,00	0,00	0,00	0,00	0,00	0,00	0,00	0,00	0,00	0,00	0,00	0,00	0,00	0,00	0,00	0,00	0,00	0,00	0,00	0,00	0,00	0,00
K42231	telefonista	0,00	1,00	0,00	0,00	0,00	0,00	0,00	0,00	0,00	0,00	0,00	0,00	0,00	0,00	0,00	0,00	0,00	0,00	0,00	0,00	0,00	0,00	0,00
K21392	správce IS	3,00	4,00	3,00	3,00	4,00	6,00	3,00	0,00	3,00	3,00	3,00	4,00	2,00	2,00	3,00	1,00	3,00	2,00	4,00	3,00	4,00	3,00	3,00
K21394	operátor IS	0,00	0,00	2,00	0,00	0,00	1,00	0,00	3,00	2,00	0,00	0,00	3,00	0,00	0,00	0,00	2,00	0,00	1,00	1,00	0,00	0,00	0,00	0,00
K34319	asistent (ka)	0,00	0,00	0,00	2,00	0,00	4,00	1,00	0,00	1,00	0,00	2,75	1,00	1,00	1,00	0,00	0,00	2,00	1,00	1,00	0,00	0,00	0,00	0,00
K34331	účetní	3,00	2,00	6,00	4,00	4,00	7,00	2,00	3,00	1,00	4,00	5,15	8,68	2,00	0,50	4,00	4,00	3,88	2,00	4,20	3,00	2,00	0,00	3,44
K34332	účetní mzdový	1,00	1,00	1,00	1,00	1,00	1,00	0,00	0,00	1,00	1,00	1,00	1,00	0,00	1,00	2,00	1,00	1,00	2,00	1,00	1,00	1,00	0,00	1,00
K34337	finanční referent	2,00	2,00	1,00	0,00	1,00	4,00	3,00	0,00	5,00	0,00	0,00	0,00	0,00	0,00	0,00	0,00	0,00	0,00	0,00	0,00	2,00	2,00	0,00
K41125	spisový pracovník	3,00	1,00	1,00	0,63	1,00	0,00	0,00	1,00	3,00	2,00	5,00	10,00	0,00	0,00	2,50	5,00	2,00	6,13	1,00	4,75	3,00	3,00	2,00
K41151	sekretář (ka)	0,00	0,00	0,00	0,00	0,00	0,00	0,00	0,00	0,00	0,00	0,00	0,00	0,00	1,00	0,00	0,00	0,00	0,00	0,00	1,00	0,00	0,00	0,00
K42118	pokladník	0,00	0,00	0,00	0,00	0,00	0,00	0,00	0,00	0,00	0,00	0,00	0,00	0,00	1,00	0,00	0,00	0,00	0,00	0,00	1,00	0,00	0,00	0,00
K83211	řidič osobního automobilu	0,00	0,00	1,00	0,00	0,00	0,00	0,00	0,00	0,00	0,00	0,00	0,00	0,00	0,00	0,00	0,00	0,00	0,00	0,00	0,00	0,00	0,00	0,00
K91321	uklizeč(ka)	0,00	0,38	0,00	0,00	0,00	3,50	0,00	0,00	0,00	0,00	0,00	0,00	0,00	0,00	0,00	0,00	0,00	0,00	0,00	0,00	0,00	0,00	0,00
K91412	domovník a údržbář	0,00	0,00	0,00	0,00	0,00	5,13	1,00	0,00	0,00	0,00	2,75	3,00	0,00	0,00	1,00	1,00	1,00	0,00	1,00	1,00	0,00	0,00	0,00
K11278	vedoucí odboru (dle org.struktury)	7,00	6,00	4,00	2,00	4,00	9,00	5,00	5,00	8,00	5,00	6,88	10,00	4,00	1,00	4,00	5,00	4,00	4,00	5,00	5,00	3,00	5,00	5,00
K11279	vedoucí oddělení (dle org.struktury)	19,30	19,00	13,90	10,90	12,00	19,80	14,00	14,00	15,00	18,00	15,75	28,00	19,00	8,00	17,00	11,00	9,88	12,95	17,75	16,00	17,00	17,00	15,88
Celkem		70,73	83,32	95,00	60,33	72,90	191,88	57,20	69,00	92,00	82,05	89,65	208,81	75,95	40,00	63,80	94,13	67,72	91,13	61,30	83,95	93,00	64,63	



Statistické ověření maximálního výpočtu povoleného procenta kancelářských ploch pro SSP

ÚP	Kancelářské prostory	
	SZ	SSP
UP 1	76,08%	23,92%
UP 2	76,02%	23,98%
UP 3	69,94%	30,06%
UP 4	69,07%	30,93%
UP 5	77,30%	22,70%
UP 6	75,00%	25,00%
UP 7	68,32%	31,68%
UP 8	76,23%	23,77%
UP 9	75,19%	24,81%
UP 10	71,74%	28,26%
UP 11	68,39%	31,61%
UP 12	74,17%	25,83%
UP 13	72,75%	27,25%
UP 14	68,70%	31,30%
UP 15	73,63%	26,37%
UP 16	71,52%	28,48%
UP 17	68,58%	31,42%
UP 18	79,23%	20,77%
UP 19	68,91%	31,09%
UP 20	73,88%	26,12%
UP 21	74,41%	25,59%
UP 22	68,70%	31,30%
UP 23	74,93%	25,07%
PRŮMĚR	72,73%	27,27%
Median	73,63%	26,37%
Výsledek - max. povolený poměr pro kanceláře SSP	72,00%	28,00%

Poznámka č.1 : Při tomto výpočtu se vycházelo pouze ze zjištěných KZAMŮ pracovníků ÚP. Již nebylo možné (bez přímé znalosti daného ÚP) např. rozdělit 5 účetních s KZAM 34331 přesně na skutečný poměr, tedy např. účetní SZ - 4 pracovníci, účetní SSP - 1 pracovníci. Touto nepřesností, resp. zobecněním dochází dle znalostí ÚP k znevýhodnění poměru pro oblast zaměstnanosti. Ve skutečnosti je poměr např. účetních ve prospěch zaměstnanosti, neboť zpracovávají více účetních operací pro oblast zaměstnanosti (dávky, dotace, platby za služby,...) než SSP (dávky).


Poznámka č.2 : Kvůli neznalosti ploch z projektových dokumentací jednotlivých ÚP byli při výpočtu použity hodnoty stanovené v normativní instrukci, tedy max. 14 m² kancelářské plochy pro referenta a max. 30 m² kancelářské plochy pro vedoucího.





Příloha č. S_3

Statistika nezaměstnanosti na vybraných ÚP

1	Pracovní síla (klouzav. průměr)	Míra nezaměstnanosti v %	
		celkem	
1	2	3	
UP 14	40 818		3,3
UP 13	96 786		3,4
UP 21	102 148		4,4
UP 5	62 078		4,7
UP 19	72 335		4,9
UP 17	74 642		5,0
UP 4	52 924		5,1
UP 10	79 119		5,1
Frydek-Mistek	107 740		5,3
UP 22	61 474		5,3
UP 7	56 402		6,0
UP 20	75 719		6,3
UP 11	89 009		6,7
UP 8	60 221		7,3
UP 15	52 325		7,4
UP 12	172 343		7,8
UP 3	62 985		8,6
UP 18	60 108		9,2
UP 1	50 250		9,3
UP 16	59 098		9,7
UP 2	73 982		9,8
UP 6	140 122		11,1
UP 9	60 553		12,0









Počet zaměstnanců úřadů práce v jednotlivých oblastech činnosti

Úřad práce	Zam. ÚP celkem	vedoucí celkem	oblast zprostředk. a dávek	státní sociální podpora	oblast poradenství	LPS	trh práce	kontrolní právní	oblast finanční	HS a admin.	vzděl. střediska	oblast inform.	odb. a adm. celkem	dělnické profese
a	b	6												
1 UP Benešov	67,00	7,00	15,00	23,00	3,00	1,00	3,00	4,00	5,00	3,00	0,00	3,00	67,00	0,00
2 UP Beroun	55,80	7,00	10,00	14,00	3,00	1,00	3,00	5,00	3,00	6,80	0,00	3,00	55,80	0,00
3 UP Blansko	82,50	19,80	15,00	19,00	5,00	2,70	4,00	2,00	7,00	6,00	0,00	2,00	82,50	0,00
4 UP Brno-město	247,70	26,00	96,00	82,00	10,00	3,20	28,00	14,00	8,00	13,50	0,00	6,00	246,70	1,00
5 UP Brno-venkov	113,50	27,00	25,00	31,00	4,00	4,50	4,00	4,00	5,00	4,00	0,00	3,00	113,50	0,00
6 UP Bruntál	118,40	25,30	16,42	27,00	16,60	3,00	8,00	6,00	7,00	6,06	0,00	3,00	118,40	0,00
7 UP Břeclav	101,45	20,00	36,81	24,00	8,88	2,00	4,76	4,00	6,00	3,00	0,00	3,00	101,45	0,00
8 UP Česká Lípa	83,00	7,00	22,00	22,00	5,00	3,00	4,00	5,00	6,00	5,00	0,00	3,00	82,00	1,00
9 UP České Budějovice	117,81	24,00	24,50	27,00	8,00	5,00	13,00	6,00	4,00	3,00	0,00	3,00	117,81	0,31
10 UP Český Krumlov	61,75	6,00	13,00	16,00	3,00	2,00	4,00	6,00	5,00	3,00	0,00	2,00	60,00	1,75
11 UP Děčín	135,14	26,00	33,00	30,00	12,00	4,00	5,00	6,00	6,00	8,64	0,00	4,00	134,64	0,50
12 UP Domažlice	47,75	6,00	9,00	14,00	2,00	1,70	2,80	2,00	5,00	3,25	0,00	2,00	47,75	0,00
13 UP Frydek-Místek	190,30	24,00	42,00	48,00	20,00	8,05	12,75	3,00	9,00	16,50	0,00	5,00	188,30	2,00
14 UP Havlíčkův Brod	81,20	10,00	18,00	23,00	4,00	3,20	2,00	4,00	4,00	10,00	0,00	3,00	81,20	0,00
15 UP Hodonín	146,03	23,00	42,00	39,00	2,00	4,03	10,00	8,00	9,00	6,00	0,00	3,00	146,03	0,00
16 UP Hradec Králové	118,69	15,00	26,00	32,45	10,74	5,00	10,00	6,00	6,00	5,50	0,00	2,00	118,69	0,00
17 UP Cheb	98,66	6,00	18,00	19,00	2,00	1,50	4,75	3,00	6,15	3,38	0,00	2,75	98,66	0,13
18 UP Chomutov	146,50	19,00	36,50	41,00	12,00	3,00	8,00	5,00	3,00	7,00	0,00	5,00	145,50	1,00
19 UP Chrudim	90,54	13,90	21,68	25,91	6,00	1,80	7,00	4,00	4,00	3,25	0,00	3,00	90,54	0,00
20 UP Jablonec nad Nisou	67,96	8,00	16,38	22,00	4,00	3,20	5,00	1,00	3,00	3,00	0,00	4,00	67,96	0,38
21 UP Jeseník	63,00	13,00	14,00	14,00	2,00	3,00	6,00	2,00	5,00	2,00	0,00	2,00	63,00	0,00
22 UP Jičín	67,00	10,00	15,00	18,00	2,00	2,00	6,00	3,00	5,00	3,00	0,00	3,00	67,00	0,00
23 UP Jihlava	100,90	17,00	27,00	17,00	5,00	2,90	11,00	5,00	8,00	3,00	0,00	4,00	100,90	0,00
24 UP Jindřichův Hradec	73,00	14,00	12,00	20,00	7,00	4,00	4,00	1,00	5,00	2,00	0,00	2,00	71,00	2,00
25 UP Karlovy Vary	90,70	12,00	21,94	23,00	2,00	3,00	13,88	3,00	6,00	2,88	0,00	3,00	90,70	0,00
26 UP Karvina	267,62	30,00	89,69	59,00	14,75	5,80	18,00	6,00	15,00	12,75	0,00	7,00	257,99	9,63
27 UP Kladno	112,13	6,00	39,63	24,00	4,75	4,00	6,00	8,75	6,00	7,50	0,00	4,00	110,63	1,50
28 UP Klatovy	64,40	7,00	16,00	19,13	2,00	2,00	4,00	3,50	5,00	3,00	0,00	2,00	63,63	0,77
29 UP Kolín	77,50	11,00	18,00	21,00	4,00	2,50	5,00	3,00	4,00	6,00	0,00	3,00	77,50	0,00
30 UP Kroměříž	103,35	19,00	24,50	31,00	2,00	4,55	6,00	3,50	5,00	4,00	0,00	3,00	102,35	1,00
31 UP Kulska Hora	66,69	6,00	15,50	15,85	3,00	2,00	6,75	3,25	5,00	4,00	0,00	3,00	66,69	0,00
32 UP Lubyec	136,01	21,00	31,56	35,00	9,00	3,70	13,75	6,00	6,00	7,00	0,00	4,00	136,01	0,00
33 UP Litoměřice	111,00	20,00	29,00	28,00	7,00	4,00	9,00	4,00	4,00	3,00	0,00	3,00	111,00	0,00
34 UP Louňy	106,00	17,00	30,00	22,00	4,00	3,00	8,00	4,00	6,00	6,00	0,00	3,00	103,00	3,00
35 UP Mělník	74,94	9,00	19,00	20,94	4,00	3,00	4,00	4,00	3,00	4,00	0,00	3,00	73,94	1,00
36 UP Mladá Boleslav	69,63	6,00	11,00	23,88	9,00	1,00	6,75	2,00	2,00	5,50	0,00	2,00	69,13	0,50
37 UP Most	138,75	21,00	21,00	28,00	28,00	3,00	9,00	8,00	8,00	6,75	0,00	4,00	137,75	1,00
38 UP Náchod	90,25	9,00	19,00	31,50	3,00	4,00	6,00	5,00	4,00	4,75	0,00	3,00	89,25	1,00
39 UP Nový Jičín	142,30	23,00	42,00	40,75	5,00	3,55	8,00	4,00	7,00	6,00	0,00	3,00	142,30	0,00
40 UP Nymburk	70,38	7,00	16,00	20,75	6,00	2,00	6,00	3,00	3,88	3,75	0,00	2,00	70,38	0,00
41 UP Olomouc	193,57	33,50	49,63	48,00	10,50	4,00	18,00	7,00	6,00	9,94	2,00	4,00	192,57	1,00
42 UP Opava	151,33	23,63	26,00	45,00	16,00	3,00	11,00	3,00	4,00	7,00	0,00	4,00	148,58	2,75
43 UP Ostrava	299,82	41,00	67,51	65,00	13,00	5,00	31,00	10,88	13,43	23,00	0,00	7,00	296,82	3,00
44 UP Pardubice	126,88	23,80	24,00	34,88	8,50	2,20	17,00	3,00	4,00	6,50	0,00	2,00	126,88	0,00
45 UP Pelhřimov	62,00	10,00	13,00	18,00	2,00	4,00	5,00	1,00	4,00	3,00	0,00	2,00	62,00	0,00
46 UP Písek	62,54	7,00	15,50	17,40	3,20	3,60	3,84	3,00	2,00	4,00	1,00	2,00	62,54	0,00
47 UP Pízeň - jih	52,75	6,00	10,00	15,00	3,00	2,00	4,00	2,00	4,00	4,75	0,00	2,00	52,75	0,00
48 UP Pízeň - město	134,25	25,00	27,50	31,81	7,00	2,13	16,81	4,00	7,00	9,00	0,00	4,00	134,25	0,00
49 UP Pízeň - sever	61,03	8,00	12,60	19,25	2,68	1,60	4,00	3,00	4,00	4,00	0,00	2,00	61,03	0,00
50 UP Praha - hl. město	254,18	47,65	83,75	0,00	13,00	16,80	37,79	23,83	9,00	14,36	0,00	8,00	254,18	0,00
51 UP Praha - východ	53,88	6,00	8,00	14,00	3,00	2,88	5,00	3,00	5,00	4,00	0,00	2,75	53,63	0,25
52 UP Praha - západ	50,63	8,00	9,00	13,00	2,00	2,75	5,00	2,00	5,88	2,00	0,00	0,69	50,63	0,31
53 UP Prachatice	55,38	8,00	10,00	15,00	4,88	2,00	5,00	3,00	3,00	2,00	0,00	2,00	54,88	0,50
54 UP Prostějov	91,50	15,00	23,00	26,00	5,00	3,50	5,00	3,00	3,00	4,00	0,00	3,00	90,50	1,00
55 UP Přerov	128,50	23,50	33,00	28,00	9,00	2,00	5,00	5,00	8,00	9,00	0,00	5,00	127,50	1,00
56 UP Příbram	96,20	8,00	11,00	25,00	17,00	1,20	17,00	3,00	6,00	6,00	0,00	2,00	96,20	0,00
57 UP Rakovník	47,45	8,00	8,00	11,75	2,50	2,00	3,00	2,00	3,00	2,20	0,00	3,00	46,45	1,00
58 UP Rokycany	45,88	8,00	9,25	10,00	2,00	1,00	3,00	4,00	2,00	4,63	0,00	2,00	45,88	0,00
59 UP Rvchnov nad Kněž	66,00	7,00	14,00	21,00	2,00	2,00	4,00	3,00	5,00	5,00	0,00	3,00	66,00	0,00
60 UP Semily	66,26	7,00	17,00	17,00	4,00	1,58	3,00	3,80	5,00	4,88	0,00	3,00	66,26	0,00
61 UP Sokolov	86,80	8,00	22,50	24,00	3,00	2,00	6,00	6,00	5,00	7,30	0,00	3,00	86,80	0,00
62 UP Strakonice	65,47	9,00	15,75	17,90	2,00	1,50	6,00	2,00	4,63	2,88	0,00	3,00	64,66	0,81
63 UP Svitavy	101,35	21,50	19,00	25,50	5,00	4,00	7,85	4,00	6,00	4,50	0,00	3,00	100,35	1,00
64 UP Šumperk	122,52	20,93	30,95	31,00	5,94	3,50	4,00	5,00	9,00	6,20	0,00	5,00	121,52	1,00
65 UP Tábor	72,80	10,00	18,00	14,00	7,00	2,80	3,00	5,00	5,00	5,00	0,00	3,00	72,80	0,00
66 UP Tachov	52,81	5,00	11,50	14,00	3,00	1,80	5,00	4,00	3,00	2,00	0,00	2,00	51,30	1,51
67 UP Teplice	131,73	16,00	44,70	33,00	4,13	3,90	7,00	4,00	6,00	7,00	0,00	3,00	128,73	3,00
68 UP Trutnov	89,94	7,00	18,94	35,75	6,75	3,50	5,00	4,00	5,00	1,00	0,00	3,00	89,94	0,00
69 UP Třebíč	113,63	23,00	27,63	31,00	5,00	3,00	7,00	3,00	6,00	4,00	0,00	3,00	112,63	1,00
70 UP Uherské Hradiště	108,64	15,00	25,00	33,00	5,88	3,88	5,00	6,00	6,88	4,00	0,00	3,00	107,64	1,00
71 UP Ústí nad Labem	118,86	19,95	30,84	18,94	10,00	2,00	13,00	3,00	7,00	11,13	0,00	3,00	118,86	0,00
72 UP Ústí nad Orlicí	110,40	27,75	19,75	31,00	4,00	3,90	6,00	3,00	5,00	4,00	0,00	5,00	109,40	1,00
73 UP Vsetín	128,95	22,00	40,00	30,00	7,00	3,20	6,00	4,00	5,00	8,75	0,00	3,00	128,95	0,00
74 UP Vyskov	80,88	19,88	17,00	20,00	5,00	3,00	3,00	2,00	4,00	4,00	0,00	3,00	80,88	0,00
75 UP Zlín	143,00	23,00	31,00	36,00	9,00	3,00	14,00	5,00	7,00	10,00	0,00	4,00	142,00	1,00
76 UP Znojmo	107,00	10,00	33,00	32,00	5,00	3,00	7,00	4,00	5,00	4,00	0,00	2,00	105,00	2,00
77 UP Zdrž nad Sázavou	115,07	22,00	26,56	31,88	8,00	3,75	6,00	4,00	3,00	6,88	0,00	3,00	115,07	0,00
CELKEM	8 017,11	1 202,09	1 927,87	2 026,25	486,68	242,65	614,48	341,82	429,85	441,63	5,00	245,19	7 963,51	53,60




Počet vedoucích zaměstnanců úřadů práce

Úřad práce	Zam. centrál. UP	Zaměstnanci pobock	Zaměstnanci detail. pracovišť	Zaměstnanci pracovišť GSP	Zaměstnanci pracovišť LPS	Zam. ÚP celkem	K11276 ředitel	K11277 zástupce ředitele	K11278 vedoucí odboru	K11279 vedoucí oddělení	vedoucí celkem	v %	počet nevedoucích na 1 ved.	
a	b	1	2	3	4	5	7	8	9	10				
1 UP Benešov		37,00	0,00	5,00	25,00	0,00	67,00	1,00	1,00	0,00	5,00	7,00	10,45	8,57
2 UP Beroun		35,80	0,00	3,00	17,00	0,00	55,80	1,00	1,00	0,00	5,00	7,00	12,54	6,97
3 UP Blansko		46,00	0,00	9,00	25,00	3,50	82,50	1,00	1,00	4,00	13,00	19,00	24,00	3,17
4 UP Brno-město		121,50	0,00	30,00	92,00	4,20	247,70	1,00	1,00	5,00	19,00	26,00	10,50	8,53
5 UP Brno-venkov		64,50	0,00	13,00	36,00	0,00	113,50	1,00	1,00	5,00	19,00	27,00	23,79	3,20
6 UP Bruntál		54,60	27,00	10,80	26,00	0,00	118,40	1,00	1,00	7,00	16,30	25,30	21,37	3,68
7 UP Břeclav		58,50	0,00	24,94	15,00	3,00	101,45	1,00	1,00	4,00	14,00	20,00	19,71	4,07
8 UP Česká Lípa		49,00	0,00	8,00	26,00	0,00	83,00	1,00	0,00	1,00	5,00	7,00	8,43	10,86
9 UP České Budějovice		104,31	0,00	4,50	9,00	0,00	117,81	1,00	1,00	6,00	16,00	24,00	20,37	3,91
10 UP Český Krumlov		49,75	0,00	12,00	0,00	0,00	61,75	1,00	1,00	0,00	4,00	6,00	9,72	9,29
11 UP Děčín		89,14	22,00	8,00	16,00	0,00	135,14	1,00	1,00	6,00	18,00	26,00	19,24	4,20
12 UP Domažlice		29,05	0,00	0,00	17,00	1,70	47,75	1,00	1,00	0,00	4,00	6,00	12,57	6,96
13 UP Frydek-Místek		97,00	28,00	6,75	53,50	5,05	190,30	1,00	1,00	6,00	16,00	24,00	12,61	6,93
14 UP Havlíčkův Brod		43,20	9,00	0,00	29,00	0,00	81,20	1,00	1,00	0,00	8,00	10,00	12,32	7,12
15 UP Hodonín		74,03	0,00	29,00	44,00	0,00	146,03	1,00	1,00	5,00	16,00	23,00	15,75	5,35
16 UP Hradec Králové		76,24	0,00	5,00	36,45	0,00	118,69	1,00	0,00	4,00	10,00	15,00	12,64	6,91
17 UP Chbý		56,15	0,00	5,00	7,50	0,00	68,65	1,00	1,00	0,00	4,00	6,00	8,74	10,44
18 UP Chomutov		77,00	0,00	21,50	48,00	0,00	146,50	1,00	1,00	4,00	13,00	19,00	12,97	6,71
19 UP Chudim		59,25	0,00	27,38	3,91	0,00	90,54	1,00	1,00	2,00	9,00	13,90	15,35	5,51
20 UP Jablonec nad Nisou		38,45	0,00	3,50	26,00	0,00	67,95	1,00	0,00	0,00	5,00	6,00	8,83	10,33
21 UP Jeseník		51,00	0,00	8,00	4,00	0,00	63,00	1,00	1,00	2,00	9,00	13,00	20,63	3,85
22 UP Jičín		38,00	0,00	8,00	21,00	0,00	67,00	1,00	1,00	1,00	7,00	10,00	14,93	5,70
23 UP Jihlava		72,90	0,00	14,00	14,00	0,00	100,90	1,00	0,00	5,00	11,00	17,00	16,85	4,84
24 UP Jindřichův Hradec		42,00	0,00	8,00	23,00	0,00	73,00	1,00	0,00	2,00	11,00	14,00	19,18	4,21
25 UP Karlovy Vary		54,69	0,00	8,00	28,00	0,00	90,70	1,00	1,00	2,00	8,00	12,00	13,23	6,56
26 UP Karviná		77,49	120,13	0,00	70,00	0,00	267,62	1,00	0,00	9,00	20,00	30,00	11,21	7,92
27 UP Kladno		77,13	0,00	8,00	27,00	0,00	112,13	1,00	1,00	1,00	3,00	6,00	5,35	17,69
28 UP Klatov		39,27	0,00	16,00	16,13	2,00	64,40	1,00	1,00	0,00	5,00	7,00	10,87	8,20
29 UP Kolín		46,00	0,00	5,00	24,00	2,50	77,50	1,00	0,00	2,00	8,00	11,00	14,19	6,05
30 UP Kroměříž		50,00	0,00	10,00	39,00	4,35	103,35	1,00	0,00	5,00	13,00	19,00	18,38	4,44
31 UP Kutná Hora		40,19	0,00	12,63	13,88	0,00	66,69	1,00	1,00	0,00	6,00	8,00	12,00	7,34
32 UP Liberec		109,56	0,00	15,75	7,00	3,70	136,01	1,00	0,00	5,00	15,00	21,00	15,44	5,48
33 UP Litoměřice		31,00	10,00	34,00	36,00	0,00	111,00	1,00	1,00	5,00	13,00	20,00	18,02	4,55
34 UP Louny		55,00	0,00	22,00	29,00	0,00	106,00	1,00	1,00	3,00	12,00	17,00	16,04	5,24
35 UP Mělník		32,00	0,00	18,00	24,94	0,00	74,94	1,00	1,00	1,00	6,00	9,00	12,01	7,33
36 UP Mladá Boleslav		43,75	0,00	0,00	25,88	0,00	69,63	1,00	0,00	0,00	5,00	6,00	8,62	10,61
37 UP Most		88,75	0,00	16,00	31,00	3,00	138,75	1,00	1,00	8,00	11,00	21,00	15,14	5,61
38 UP Náchod		52,00	0,00	9,00	29,25	0,00	90,25	1,00	1,00	1,00	6,00	9,00	9,97	9,03
39 UP Nový Jičín		63,55	33,00	0,00	45,75	0,00	142,30	1,00	1,00	5,00	16,00	23,00	16,16	5,19
40 UP Nymburk		40,63	0,00	7,00	22,75	0,00	70,38	1,00	1,00	0,00	5,00	7,00	9,95	9,05
41 UP Olomouc		114,81	0,00	22,75	56,00	0,00	193,57	1,00	1,00	7,00	24,50	33,50	17,31	4,78
42 UP Opava		81,33	16,00	4,00	50,00	0,00	151,33	1,00	1,00	8,80	14,75	23,63	15,61	5,40
43 UP Ostava		119,30	104,50	0,00	76,00	0,00	299,82	1,00	1,00	10,00	29,00	41,00	13,67	6,31
44 UP Pardubice		78,00	0,00	10,00	38,88	0,00	126,88	1,00	1,00	4,00	17,80	23,80	18,76	4,33
45 UP Pelhřimov		49,00	0,00	3,00	10,00	0,00	62,00	1,00	1,00	1,00	7,00	10,00	16,13	5,20
46 UP Písek		51,14	0,00	10,00	1,40	0,00	62,54	1,00	1,00	0,00	5,00	7,00	11,19	7,93
47 UP Plzeň - jih		31,75	0,00	6,00	15,00	0,00	52,75	1,00	1,00	0,00	4,00	6,00	11,37	7,79
48 UP Plzeň - město		134,25	0,00	0,00	0,00	0,00	134,25	1,00	1,00	6,00	17,00	25,00	18,62	4,37
49 UP Plzeň - sever		34,78	0,00	9,00	17,25	0,00	61,03	1,00	0,00	0,00	7,00	8,00	13,11	6,63
50 UP Praha - hl. město		64,95	161,43	10,00	0,00	17,80	254,18	1,00	1,00	11,00	34,65	47,65	18,75	4,33
51 UP Praha - východ		31,75	0,00	0,00	19,25	2,88	53,88	1,00	0,00	0,00	5,00	6,00	11,14	7,98
52 UP Praha - západ		29,88	0,00	0,00	18,00	2,75	50,63	1,00	1,00	1,00	5,00	8,00	15,80	5,33
53 UP Píseňská		31,39	0,00	5,00	18,00	0,00	55,38	1,00	1,00	1,00	5,00	8,00	14,45	5,92
54 UP Prostějov		57,00	0,00	5,00	26,00	3,50	91,50	1,00	1,00	3,00	10,00	15,00	16,39	5,10
55 UP Přerov		73,50	11,00	8,00	36,00	0,00	128,50	1,00	1,00	5,00	16,50	23,50	18,29	4,47
56 UP Příbram		77,20	0,00	19,00	0,00	0,00	96,20	1,00	1,00	0,00	6,00	8,00	8,32	11,03
57 UP Rakovník		33,70	0,00	0,00	13,75	0,00	47,45	1,00	1,00	0,00	6,00	8,00	16,86	4,93
58 UP Rokycany		34,88	0,00	0,00	11,00	0,00	45,88	1,00	1,00	0,00	6,00	8,00	17,44	4,74
59 UP Rychnov nad Kněž		39,00	0,00	3,00	22,00	2,00	66,00	1,00	1,00	0,00	5,00	7,00	10,61	8,43
60 UP Semlín		34,80	0,00	10,00	19,88	1,58	66,26	1,00	0,00	0,00	6,00	7,00	10,56	8,47
61 UP Sokolov		67,80	0,00	10,00	9,00	0,00	86,80	1,00	1,00	0,00	6,00	8,00	9,22	9,85
62 UP Strakonice		39,56	0,00	7,00	18,90	0,00	65,47	1,00	1,00	0,00	7,00	9,00	13,75	6,27
63 UP Svitavy		43,85	0,00	21,50	33,00	3,00	101,35	1,00	1,00	4,00	15,50	21,50	21,21	3,71
64 UP Šumperk		65,56	31,95	7,00	18,00	0,00	122,52	1,00	1,00	4,98	13,95	20,93	17,08	4,85
65 UP Tábor		43,00	0,00	3,00	29,80	0,00	72,80	1,00	1,00	1,00	7,00	10,00	13,74	6,28
66 UP Tachov		34,00	0,00	2,00	15,00	1,80	52,81	1,00	1,00	0,00	3,00	5,00	8,47	9,56
67 UP Teplice		98,73	0,00	0,00	33,00	0,00	131,73	1,00	0,00	5,00	10,00	16,00	12,15	7,23
68 UP Trutnov		41,19	0,00	8,00	40,75	0,00	89,94	1,00	1,00	1,00	4,00	7,00	7,78	11,85
69 UP Třebíč		65,63	0,00	13,00	35,00	0,00	113,63	1,00	1,00	4,00	17,00	23,00	20,24	3,94
70 UP Uherské Hradiště		52,63	14,00	0,00	42,00	0,00	108,64	1,00	1,00	4,00	9,00	15,00	13,81	6,24
71 UP Ústí nad Labem		78,91	0,00	14,00	25,94	0,00	118,86	1,00	1,00	5,00	12,95	19,95	16,78	4,96
72 UP Ústí nad Orlicí		52,90	0,00	14,50	43,00	0,00	110,40	1,00	1,00	5,00	20,75	27,75	25,14	2,98
73 UP Vsetín		65,20	26,00	3,00	34,75	0,00	128,95	1,00	1,00	5,00	15,00	22,00	17,06	4,86
74 UP Vyškov		42,88	0,00	9,00	25,00	4,00	80,88	1,00	2,00	3,00	13,88	19,88	24,58	3,07
75 UP Zlín		86,00	0,00	13,00	44,00	0,00	143,00	1,00	1,00	3,00	18,00	23,00	16,08	5,22
76 UP Znojmo		61,00	0,00	13,00	33,00	0,00	107,00	1,00	1,00	0,00	8,00	10,00	9,35	9,70
77 UP Zdar nad Sázavou		78,50	0,00	24,56	12,00	0,00	115,07	1,00	1,00	5,00	15,00	22,00	19,12	4,23
CELKEM		4 576,12	614,01	733,06	2 021,49	72,31	8 017,11	77,00	64,00	222,86	838,23	1 202,09	14,99	5,67




Počet zaměstnanců ÚP v oblasti zprostředkování včetně podpor v nezaměstnanosti a SSP

Úřad práce		Zam. ÚP celkem	K34231	K34339	K34239	celkem	z toho dávky	v % celkem	v % zprostřed.	v % dávky	K34431	K34434	K34439	SSP celkem	v %
a	b	c	pracovník zprostřed.	specialista podpor v nezaměstn. aností	metodik podpor v nezaměstn. aností						specialista dávky SSP	kontrolor SSP	metodik SSP		
			28	39	32						43	44	45		
1	ÚP Benešov	67,00	11,00	4,00	0,00	15,00	4,00	22,39	16,42	5,97	16,00	1,00	6,00	23,00	34,33
2	ÚP Beroun	55,80	8,00	0,00	2,00	10,00	2,00	17,92	14,34	3,58	8,00	1,00	5,00	14,00	25,09
3	ÚP Blansko	82,50	10,00	3,00	2,00	15,00	5,00	18,18	12,12	6,06	13,00	2,00	4,00	19,00	23,03
4	ÚP Brno-město	247,70	39,00	16,00	1,00	56,00	17,00	22,61	15,74	6,86	72,00	3,00	7,00	82,00	33,10
5	ÚP Brno-venkov	113,50	19,00	4,00	3,00	26,00	7,00	22,91	16,74	6,17	29,00	1,00	2,00	31,00	27,31
6	ÚP Brno-střed	118,40	8,00	0,42	8,00	16,42	8,42	13,87	9,76	7,11	16,00	2,00	5,00	27,00	22,80
7	ÚP Brno-vevesmě	101,45	19,81	7,00	4,00	30,81	11,00	30,37	19,53	10,84	20,00	0,00	4,00	24,00	23,66
8	ÚP Česká Lípa	83,00	14,00	3,00	5,00	22,00	8,00	26,51	16,87	9,64	14,00	0,00	8,00	22,00	26,51
9	ÚP České Budějovice	117,81	15,50	8,00	1,00	24,50	9,00	20,80	13,16	7,64	21,00	0,00	5,00	27,00	22,92
10	ÚP Český Krumlov	61,75	9,00	3,00	1,00	13,00	4,00	21,05	14,57	6,48	14,00	0,00	2,00	16,00	25,91
11	ÚP Děčín	135,14	21,00	9,00	3,00	33,00	12,00	24,42	15,54	8,88	19,00	0,00	11,00	30,00	22,20
12	ÚP Domažlice	47,75	5,00	3,00	1,00	9,00	4,00	18,85	10,47	8,38	9,00	2,00	3,00	14,00	29,32
13	ÚP Frydek-Místek	190,30	23,00	2,00	17,00	42,00	19,00	22,07	12,09	9,98	34,00	3,00	11,00	48,00	25,22
14	ÚP Havlíčkův Brod	81,20	16,00	2,00	0,00	18,00	2,00	22,17	19,70	2,46	15,00	0,00	8,00	23,00	28,33
15	ÚP Hodonín	146,03	22,00	20,00	0,00	42,00	20,00	28,76	15,07	13,70	24,00	2,00	13,00	39,00	26,71
16	ÚP Hradec Králové	118,69	14,00	10,00	2,00	26,00	12,00	21,91	11,80	10,11	18,50	2,00	11,95	32,45	27,34
17	ÚP Cháb	68,66	8,00	6,00	4,00	18,00	10,00	26,22	11,65	14,56	10,00	2,00	7,00	19,00	27,67
18	ÚP Chomutov	146,50	27,50	8,00	1,00	36,50	9,00	24,91	19,77	6,14	27,00	0,00	14,00	41,00	27,95
19	ÚP Chrudim	90,54	15,00	5,68	1,00	21,68	6,68	23,95	16,57	7,38	12,91	1,00	12,00	25,91	28,62
20	ÚP Jablonec nad Nisou	67,95	10,50	2,00	3,88	16,38	5,88	24,10	15,45	8,65	17,00	2,00	3,00	22,00	32,37
21	ÚP Jeseník	63,00	10,00	4,00	0,00	14,00	4,00	22,22	15,87	6,35	9,00	2,00	3,00	14,00	22,22
22	ÚP Jičín	87,00	13,00	2,00	0,00	15,00	2,00	22,39	19,40	2,99	11,00	0,00	7,00	18,00	26,87
23	ÚP Jihlava	100,90	18,00	7,00	2,00	27,00	9,00	26,76	17,84	8,92	11,00	0,00	5,00	17,00	16,85
24	ÚP Jindřichův Hradec	73,00	10,00	1,00	1,00	12,00	2,00	16,44	13,70	2,74	16,00	1,00	3,00	20,00	27,40
25	ÚP Karlovy Vary	90,70	13,00	6,00	2,94	21,94	8,94	24,19	14,33	9,86	16,00	1,00	5,00	23,00	25,36
26	ÚP Karvina	267,62	58,75	22,44	8,50	89,69	30,94	33,51	21,95	11,56	37,00	2,00	20,00	59,00	22,05
27	ÚP Kladno	112,13	36,63	0,00	3,00	39,63	3,00	35,34	32,67	2,68	11,00	1,00	12,00	24,00	21,40
28	ÚP Klatovy	64,40	3,00	11,00	2,00	16,00	13,00	24,84	4,66	20,19	12,13	1,00	5,00	19,13	29,70
29	ÚP Kolín	177,50	6,00	8,00	4,00	18,00	12,00	23,23	7,74	15,48	14,00	0,00	7,00	21,00	27,10
30	ÚP Kroměříž	103,35	8,50	16,00	0,00	24,50	16,00	23,71	8,22	15,48	23,00	2,00	5,00	31,00	30,00
31	ÚP Kutná Hora	66,69	10,50	4,00	1,00	15,50	5,00	23,24	15,74	7,50	8,88	1,00	6,00	15,88	23,81
32	ÚP Liberec	138,01	21,56	6,00	4,00	31,56	10,00	23,20	15,85	7,35	29,00	2,00	4,00	35,00	25,73
33	ÚP Litoměřice	111,00	25,00	4,00	0,00	29,00	4,00	26,13	22,52	3,60	17,00	2,00	9,00	28,00	25,23
34	ÚP Loupy	106,00	19,00	11,00	0,00	30,00	11,00	26,30	17,92	10,38	13,00	1,00	8,00	22,00	20,75
35	ÚP Mělník	74,94	11,00	4,00	4,00	19,00	8,00	25,35	14,68	10,68	14,50	2,00	4,44	20,94	27,94
36	ÚP Mladá Boleslav	69,63	8,00	3,00	0,00	11,00	3,00	15,80	11,49	4,31	17,88	2,00	4,00	23,88	34,30
37	ÚP Most	138,75	6,00	11,00	4,00	21,00	15,00	15,14	4,32	10,81	19,00	1,00	8,00	28,00	20,18
38	ÚP Náchod	90,25	13,00	4,00	2,00	19,00	6,00	21,05	14,40	6,65	20,50	2,00	9,00	31,50	34,90
39	ÚP Nový Jičín	142,30	22,00	12,00	8,00	42,00	20,00	29,52	15,46	14,05	30,75	1,00	9,00	40,75	28,64
40	ÚP Nymburk	70,38	12,00	2,00	2,00	16,00	4,00	22,73	17,05	5,68	14,75	1,00	5,00	20,75	29,48
41	ÚP Olomouc	193,57	33,75	15,88	0,00	49,63	15,88	25,64	17,44	8,20	43,00	0,00	5,00	48,00	24,80
42	ÚP Opava	151,33	11,00	0,00	15,00	26,00	15,00	17,18	7,27	9,81	33,00	4,00	9,00	45,00	29,74
43	ÚP Ostrava	299,82	60,63	29,86	0,00	87,51	29,86	29,19	20,22	8,97	44,00	8,00	13,00	65,00	23,68
44	ÚP Pardubice	126,86	19,00	5,00	0,00	24,00	5,00	18,92	14,87	3,94	27,88	2,00	5,00	34,88	27,49
45	ÚP Pelhřimov	62,00	8,00	3,00	2,00	13,00	5,00	20,97	12,90	8,06	11,00	2,00	5,00	18,00	29,03
46	ÚP Písek	62,54	9,50	4,00	2,00	15,50	6,00	24,78	15,19	9,59	13,40	1,00	3,00	17,40	27,82
47	ÚP Pízeň - jih	52,75	9,00	0,00	1,00	10,00	1,00	18,96	17,06	1,90	12,00	0,00	3,00	15,00	28,44
48	ÚP Pízeň - město	134,25	19,50	8,00	0,00	27,50	8,00	20,48	14,53	5,96	23,81	2,00	6,00	31,81	23,69
49	ÚP Pízeň - sever	61,03	10,50	0,00	2,00	12,50	2,00	20,48	17,20	3,28	13,50	2,00	3,75	19,25	31,54
50	ÚP Praha - hl. město	254,18	73,00	2,00	8,75	83,75	10,75	32,95	28,72	4,23	0,00	0,00	0,00	0,00	0,00
51	ÚP Praha - východ	53,88	7,00	0,00	1,00	8,00	1,00	14,85	12,99	1,86	10,00	1,00	3,00	14,00	25,98
52	ÚP Praha - západ	50,63	8,00	1,00	0,00	9,00	1,00	17,78	15,80	1,98	9,00	1,00	3,00	13,00	25,68
53	ÚP Prácheň	55,38	10,00	0,00	0,00	10,00	0,00	18,96	18,96	0,00	12,00	1,00	2,00	15,00	27,09
54	ÚP Prostějov	91,50	20,00	0,00	3,00	23,00	3,00	25,14	21,89	3,28	16,00	2,00	8,00	26,00	28,42
55	ÚP Píseň	129,50	20,00	7,00	6,00	33,00	13,00	25,68	15,56	10,12	19,00	0,00	9,00	28,00	21,79
56	ÚP Příbram	98,20	4,00	0,00	7,00	11,00	7,00	11,43	4,16	7,28	19,00	0,00	6,00	25,00	25,98
57	ÚP Rakovník	47,45	8,00	0,00	1,00	9,00	1,00	18,97	16,86	2,11	7,75	1,00	3,00	11,75	24,76
58	ÚP Rokycany	45,88	4,00	3,25	2,00	9,25	5,25	20,16	8,72	11,44	7,00	0,00	3,00	10,00	21,80
59	ÚP Rýchnov nad Kněž.	66,00	10,00	3,00	1,00	14,00	4,00	21,21	15,15	6,06	15,00	2,00	4,00	21,00	31,82
60	ÚP Semily	66,26	12,00	0,00	5,00	17,00	5,00	25,66	18,11	7,55	11,00	1,00	5,00	17,00	25,66
61	ÚP Sokolov	86,80	11,00	8,00	3,50	22,50	11,50	25,92	12,67	13,25	17,00	0,00	7,00	24,00	27,65
62	ÚP Strakonice	65,47	12,75	0,00	3,00	15,75	3,00	24,06	19,47	4,58	13,90	1,00	3,00	17,90	27,34
63	ÚP Svitavy	101,35	18,00	1,00	0,00	19,00	1,00	18,75	17,76	0,99	25,50	0,00	0,00	25,50	25,16
64	ÚP Šumperk	122,52	18,00	10,95	2,00	30,95	12,95	25,26	14,69	10,57	23,00	0,00	8,00	31,00	25,30
65	ÚP Táborek	72,80	12,00	0,00	6,00	18,00	6,00	24,73	16,48	8,24	13,00	0,00	1,00	14,00	19,23
66	ÚP Tachov	52,81	8,50	1,00	2,00	11,50	3,00	21,78	16,10	5,68	7,00	2,00	5,00	14,00	26,51
67	ÚP Teplice	131,73	36,70	3,00	5,00	44,70	8,00	33,93	27,86	6,07	20,00	2,00	11,00	33,00	25,05
68	ÚP Trutnov	89,94	16,00	2,94	0,00	18,94	2,94	21,06	17,79	3,27	24,00	2,00	9,75	35,75	39,75
69	ÚP Třebíč	113,63	14,75	0,00	12,88	27,63	12,88	24,32	12,98	11,34	23,00	2,00	6,00	31,00	27,28
70	ÚP Uherské Hradiště	108,64	13,00	11,00	1,00	25,00	12,00	23,01	11,97	11,05	24,00	2,00	7,00	33,00	30,38
71	ÚP Ústí nad Labem	118,86	21,84	5,00	4,00	30,84	9,00	25,95	18,37	7,57	15,94	0,00	3,00	18,94	15,93
72	ÚP Ústí nad Orlicí	110,40	16,75	2,00	1,00	19,75	3,00	17,89	15,17	2,72	23,00	2,00	6,00	31,00	28,08
73	ÚP Vsetín	128,95	19,00	17,00	4,00	40,00	21,00	31,02	14,73	16,29	19,00	1,00	10,00	30,00	23,26
74	ÚP Vyškov	80,88	10,00	1,00	6,00	17,00	7,00	21,02	12,36	8,65	13,00	1,00	6,00	20,00	24,73
75	ÚP Zlín	143,00	16,00	11,00	4,00	31,00	15,00	21,68	11,19	10,49	23,00	1,00	12,00	36,00	25,17
76															




Počet zaměstnanců ÚP v oblasti poradenství a LPS

Úřad práce	Zam ÚP celkem	K34232	K24128	K24454	K34236	K33499	K24129	Eures poradce	poradenství i celkem	celkem v %	K22215	K34313	LPS celkem	celkem v %
		poradce specialista	poradce pro změnu povolání	poradce psycholog	pracovník IPS	odborný pracovník IPS	posudkový lékař				referent LPS			
a	b	6	29	19	24	31	27	20			13	33		
1 UP Benešov	67,00	2,00	0,00	1,00	0,00	0,00	0,00	0,00	3,00	4,48	1,00	0,00	1,00	1,49
2 UP Beroun	55,80	1,00	2,00	0,00	0,00	0,00	0,00	0,00	3,00	5,36	1,00	0,00	1,00	1,79
3 UP Blansko	82,50	4,50	0,00	0,00	0,00	0,50	0,00	0,00	5,00	6,06	1,20	1,50	2,70	3,27
4 UP Brno-město	247,70	5,00	1,00	2,00	0,00	1,00	1,00	1,00	10,00	4,64	1,20	2,00	3,20	1,29
5 UP Brno-venkov	113,50	1,00	1,00	0,00	0,00	2,00	0,00	0,00	4,00	3,52	1,00	3,50	4,50	3,96
6 UP Bruntál	118,40	16,00	0,00	0,50	0,00	0,00	0,00	0,00	16,60	14,02	1,00	2,00	3,00	2,53
7 UP Břeclav	101,45	2,00	1,88	0,00	0,00	0,00	0,00	0,00	3,88	3,82	1,00	1,00	2,00	1,97
8 UP Česká Lípa	83,00	2,00	2,00	0,00	0,00	1,00	0,00	0,00	5,00	6,02	1,00	2,00	3,00	3,61
9 UP České Budějovice	117,81	2,00	3,00	1,00	0,00	1,00	1,00	1,00	8,00	6,79	2,00	3,00	5,00	4,24
10 UP Český Krumlov	61,75	1,00	1,00	0,00	0,00	0,00	0,00	1,00	3,00	4,86	1,00	1,00	2,00	3,24
11 UP Děčín	135,14	7,00	3,00	0,00	0,00	2,00	0,00	0,00	12,00	8,88	2,00	2,00	4,00	2,96
12 UP Domažlice	47,75	0,00	1,00	0,00	0,00	0,00	1,00	0,00	2,00	4,19	0,70	1,00	1,70	3,56
13 UP Frýdek-Místek	190,30	8,00	5,00	0,00	0,00	0,00	6,00	1,00	20,00	10,51	3,05	5,00	8,05	4,23
14 UP Havlíčkův Brod	81,20	2,00	1,00	0,00	0,00	1,00	0,00	0,00	4,00	4,93	2,20	1,00	3,20	3,94
15 UP Hodonín	146,03	0,00	0,00	0,00	0,00	2,00	0,00	0,00	2,00	1,37	2,03	2,00	4,03	2,76
16 UP Hradec Králové	118,69	9,88	0,00	1,00	0,00	1,00	1,88	10,74	9,95	2,00	3,00	5,00	4,21	
17 UP Chbá	89,66	1,00	0,00	0,00	0,00	1,00	0,00	0,00	2,00	2,11	0,50	1,00	1,50	1,18
18 UP Chomutov	145,50	7,00	3,00	0,00	0,00	2,00	0,00	0,00	12,00	8,19	1,00	2,00	3,00	2,05
19 UP Chrudim	90,54	2,00	3,00	0,00	0,00	1,00	0,00	0,00	6,00	6,83	0,80	1,00	1,80	1,99
20 UP Jablonec nad Nisou	67,96	1,00	2,00	0,00	0,00	0,00	1,00	1,00	4,00	5,89	1,20	2,00	3,20	4,71
21 UP Jeseník	63,00	1,00	0,00	0,00	1,00	0,00	0,00	0,00	2,00	3,17	2,00	1,00	3,00	4,76
22 UP Jičín	67,00	1,00	0,00	0,00	1,00	0,00	0,00	0,00	2,00	2,99	1,00	1,00	2,00	2,99
23 UP Jihlava	100,90	0,00	3,00	0,00	0,00	2,00	1,00	6,00	6,00	5,95	0,90	2,00	2,90	2,87
24 UP Jindřichův Hradec	73,00	5,00	1,00	0,00	0,00	1,00	0,00	0,00	7,00	9,59	2,00	2,00	4,00	5,48
25 UP Karlovy Vary	90,70	0,00	0,00	1,00	0,00	0,00	0,00	1,00	2,00	2,21	1,00	2,00	3,00	3,31
26 UP Karvina	267,62	11,75	1,00	1,00	1,00	0,00	0,00	0,00	14,75	5,51	2,80	3,00	5,80	2,17
27 UP Kladno	112,13	2,00	1,75	0,00	0,00	0,00	1,00	4,75	4,24	2,00	2,00	4,00	3,57	
28 UP Klatov	64,40	2,00	0,00	0,00	0,00	0,00	0,00	0,00	2,00	3,11	1,00	1,00	2,00	3,11
29 UP Kolín	77,96	2,00	1,00	1,00	0,00	0,00	0,00	4,00	5,16	2,50	1,00	2,50	3,25	
30 UP Kroměříž	103,35	1,00	0,00	0,00	0,00	0,00	0,00	2,00	1,84	2,35	2,00	4,35	4,21	
31 UP Kutná Hora	66,69	1,00	1,00	0,00	0,00	1,00	0,00	3,00	4,50	3,00	1,00	2,00	3,00	
32 UP Liberec	136,01	5,00	2,00	0,00	0,00	1,00	1,00	9,00	6,62	1,70	2,00	3,70	2,72	
33 UP Litoměřice	111,00	4,00	0,00	1,00	2,00	0,00	7,00	6,31	2,00	2,00	4,00	3,60		
34 UP Louny	106,00	0,00	4,00	0,00	0,00	0,00	0,00	4,00	3,77	1,00	2,00	3,00	2,83	
35 UP Mělník	74,94	2,00	1,00	0,00	0,00	1,00	0,00	4,00	5,34	1,00	2,00	3,00	4,00	
36 UP Mladá Boleslav	69,63	0,00	2,00	0,00	0,00	7,00	0,00	9,00	12,83	1,00	0,00	1,00	1,44	
37 UP Most	138,75	21,00	5,00	0,00	0,00	2,00	0,00	28,00	20,18	1,00	2,00	3,00	2,16	
38 UP Náchod	90,25	0,00	2,00	0,00	0,00	1,00	0,00	3,00	3,32	2,00	2,00	4,00	4,43	
39 UP Nový Jičín	142,30	2,00	1,00	0,00	0,00	2,00	0,00	5,00	3,51	1,55	2,00	3,55	2,49	
40 UP Nymburk	70,38	3,00	1,00	1,00	0,00	1,00	0,00	6,00	8,53	1,00	1,00	2,00	2,84	
41 UP Olomouc	193,57	7,00	0,00	0,50	0,00	2,00	1,00	10,50	5,42	1,00	3,00	4,00	2,07	
42 UP Opava	151,33	11,00	4,00	1,00	0,00	0,00	0,00	16,00	10,57	2,00	1,00	3,00	1,98	
43 UP Ostrava	299,82	0,00	8,00	1,00	1,00	2,00	1,00	13,00	4,34	2,00	3,00	5,00	1,67	
44 UP Pardubice	126,88	1,00	6,50	0,00	0,00	1,00	0,00	8,50	6,70	0,20	2,00	2,20	1,73	
45 UP Pelhřimov	62,00	0,00	1,00	0,00	0,00	1,00	0,00	2,00	3,23	1,00	3,00	4,00	6,45	
46 UP Písek	62,54	1,20	1,00	0,00	0,00	1,00	0,00	3,20	5,12	1,60	2,00	3,60	5,76	
47 UP Plzeň - jih	52,75	3,00	0,00	0,00	0,00	0,00	0,00	3,00	5,69	1,00	1,00	2,00	3,79	
48 UP Plzeň - město	134,25	4,00	0,00	1,00	0,00	1,00	1,00	7,00	5,21	1,13	1,00	2,13	1,59	
49 UP Plzeň - sever	61,03	1,80	0,00	0,00	0,00	0,88	0,00	2,68	4,39	0,60	1,00	1,60	2,62	
50 UP Praha - hl město	254,18	8,00	2,00	2,00	0,00	0,00	1,00	13,00	5,11	7,80	9,00	16,80	6,61	
51 UP Praha - východ	53,88	3,00	0,00	0,00	0,00	0,00	0,00	3,00	5,57	0,88	2,00	2,88	5,35	
52 UP Praha - západ	50,63	1,00	0,00	0,00	0,00	1,00	0,00	2,00	3,95	1,00	1,75	2,75	5,43	
53 UP Prácheň	55,36	3,88	1,00	0,00	0,00	0,00	0,00	4,88	8,81	1,00	1,00	2,00	3,61	
54 UP Prostějov	91,50	5,00	0,00	0,00	0,00	0,00	0,00	5,00	5,46	1,50	2,00	3,50	3,83	
55 UP Přerov	128,50	5,00	0,00	2,00	0,00	2,00	0,00	9,00	7,00	1,00	1,00	2,00	1,56	
56 UP Příbram	96,20	14,00	2,00	0,00	0,00	0,00	1,00	17,00	17,67	1,20	0,00	1,20	1,25	
57 UP Rakovník	47,45	0,50	1,00	0,00	0,00	1,00	0,00	2,50	5,27	1,00	1,00	2,00	4,21	
58 UP Rokycany	45,88	0,00	1,00	0,00	0,00	1,00	0,00	2,00	4,36	1,00	0,00	1,00	2,18	
59 UP Rychnov nad Kněž	66,00	0,00	1,00	0,00	0,00	1,00	0,00	2,00	3,03	1,00	1,00	2,00	3,03	
60 UP Semily	66,26	0,00	2,00	0,00	0,00	2,00	0,00	4,00	6,04	0,58	1,00	1,58	2,38	
61 UP Sokolov	86,80	2,00	1,00	0,00	0,00	0,00	0,00	3,00	3,46	1,00	1,00	2,00	2,30	
62 UP Strakonice	65,47	0,00	1,00	0,00	0,00	1,00	0,00	2,00	3,05	1,50	0,00	1,50	2,29	
63 UP Svitav	101,35	0,00	1,00	0,00	1,00	3,00	0,00	5,00	4,93	2,00	2,00	4,00	3,95	
64 UP Šumperk	122,52	1,94	2,00	1,00	0,00	1,00	0,00	5,94	4,85	1,50	2,00	3,50	2,96	
65 UP Tabor	72,80	2,00	3,00	1,00	0,00	1,00	0,00	7,00	9,62	1,80	1,00	2,80	3,65	
66 UP Tachov	52,81	2,00	0,00	0,00	0,00	1,00	0,00	3,00	5,68	0,80	1,00	1,80	3,41	
67 UP Teplice	131,73	0,13	3,00	1,00	0,00	0,00	0,00	4,13	3,14	1,90	2,00	3,90	2,96	
68 UP Trutnov	89,94	3,00	2,00	0,00	0,00	1,75	0,00	6,75	7,51	1,50	2,00	3,50	3,89	
69 UP Třebíč	113,63	3,00	1,00	1,00	0,00	0,00	0,00	5,00	4,40	1,00	2,00	3,00	2,64	
70 UP Uherské Hradiště	108,64	1,00	4,00	0,88	0,00	0,00	0,00	5,88	5,41	2,00	1,88	3,88	3,57	
71 UP Ústí nad Labem	118,86	5,00	3,00	0,00	0,00	1,00	1,00	10,00	8,41	1,00	1,00	2,00	1,68	
72 UP Ústí nad Orlicí	110,40	2,00	1,00	0,00	0,00	1,00	0,00	4,00	3,62	1,90	2,00	3,90	3,53	
73 UP Vsetín	128,95	4,00	0,00	0,00	3,00	0,00	0,00	7,00	5,43	1,20	2,00	3,20	2,48	
74 UP Vyškov	80,88	1,00	3,00	0,00	0,00	1,00	0,00	5,00	6,18	2,00	1,00	3,00	3,71	
75 UP Zlín	143,00	2,00	4,00	1,00	0,00	1,00	1,00	9,00	6,29	1,00	2,00	3,00	2,10	
76 UP Znojmo	107,00	11,00	2,00	0,00	0,00	2,00	0,00	15,00	4,57	2,00	1,00	3,00	2,80	
77 UP Zdráv nad Sázavou	115,07	4,00	2,00	1,00	0,00	1,00	0,00	8,00	6,95	1,75	2,00	3,75	3,26	
CELKEM	8 017,11	238,56	121,13	23,98	9,00	75,13	18,86	486,58	6,07	111,02	131,63	242,65	3,03	




Počet zaměstnanců ÚP v oblasti trhu práce a v oblasti kontrolněprávní

Úřad práce	Zam. ÚP celkem	K34233	K24127	K34338	K34448	K24413	trh práce celkem	v %	K24214	K24299	K34359	kontrolně právní celkem	v %
		monitoring trhu práce	analytik trhu práce	specialista APZ	referent zahranič. zaměstn.	odborný pracovník ESF			právník SZ	kontrolor SZ	odborný referent insolvence		
a	b	30	18	38	46	23			21	22	40		
1 UP Benešov	67,00	0,00	0,00	2,00	1,00	0,00	3,00	4,48	0,00	4,00	0,00	4,00	5,97
2 UP Beroun	55,80	0,00	0,00	2,00	1,00	0,00	3,00	5,38	1,00	3,00	1,00	5,00	8,98
3 UP Blansko	82,90	0,00	0,00	4,00	0,00	0,00	4,00	4,85	0,00	1,00	0,00	2,00	2,42
4 UP Brno-město	247,70	2,00	2,00	10,00	4,00	19,00	28,00	11,30	8,00	4,00	2,00	14,00	5,65
5 UP Brno-venkov	113,50	0,00	1,00	2,00	1,00	0,00	4,00	3,52	1,00	2,00	1,00	4,00	3,52
6 UP Bruntál	118,40	0,00	2,00	6,00	0,00	0,00	8,00	6,76	0,00	4,00	2,00	6,00	5,07
7 UP Břeclav	101,45	0,00	0,88	3,88	0,00	0,00	4,76	4,69	0,00	4,00	0,00	4,00	3,94
8 UP Česká Lípa	83,00	0,00	0,00	4,00	0,00	0,00	4,00	4,82	1,00	3,00	1,00	5,00	6,02
9 UP České Budějovice	117,81	1,00	0,00	4,00	1,00	7,00	13,00	11,03	2,00	3,00	1,00	6,00	5,09
10 UP Český Krumlov	61,75	0,00	1,00	3,00	0,00	0,00	4,00	6,48	1,00	4,00	1,00	6,00	9,72
11 UP Děčín	135,14	0,00	0,00	5,00	0,00	0,00	5,00	3,70	0,00	6,00	0,00	6,00	4,44
12 UP Domažlice	47,75	1,00	0,00	1,80	0,00	0,00	2,80	5,86	0,00	2,00	0,00	2,00	4,19
13 UP Frydek-Místek	190,30	2,75	0,00	7,00	3,00	0,00	12,75	6,70	0,00	3,00	0,00	3,00	1,58
14 UP Havlíčkův Brod	81,20	1,00	0,00	1,00	0,00	0,00	2,00	2,46	1,00	2,00	1,00	4,00	4,93
15 UP Hodonín	146,03	0,00	1,00	9,00	0,00	0,00	10,00	6,85	1,00	7,00	0,00	8,00	5,48
16 UP Hradec Králové	118,69	0,00	1,00	2,00	2,00	5,00	10,00	8,43	0,00	4,00	2,00	6,00	5,06
17 UP Cháb	68,66	0,00	1,00	2,75	1,00	0,00	4,75	6,92	1,00	2,00	0,00	3,00	4,37
18 UP Chomutov	146,50	0,00	1,00	6,00	1,00	0,00	8,00	5,46	0,00	4,00	1,00	5,00	3,41
19 UP Chrudim	90,54	0,00	1,00	4,00	1,00	1,00	7,00	7,73	1,00	2,00	1,00	4,00	4,42
20 UP Jablonec nad Nisou	67,96	4,00	1,00	0,00	0,00	0,00	5,00	7,38	1,00	0,00	0,00	1,00	1,47
21 UP Jeseník	63,00	1,00	0,00	5,00	0,00	0,00	6,00	9,52	0,00	2,00	0,00	2,00	3,17
22 UP Jičín	67,00	0,00	1,00	4,00	1,00	0,00	6,00	8,96	0,00	3,00	0,00	3,00	4,48
23 UP Jihlava	100,90	0,00	1,00	2,00	1,00	7,00	11,00	10,90	0,00	5,00	0,00	5,00	4,96
24 UP Jindřichův Hradec	73,00	0,00	1,00	3,00	0,00	0,00	4,00	5,48	0,00	1,00	0,00	1,00	1,37
25 UP Karlovy Vary	90,70	0,00	1,00	6,88	0,00	6,00	13,88	15,30	1,00	2,00	0,00	3,00	3,31
26 UP Karvina	267,62	0,00	2,00	14,00	2,00	0,00	18,00	6,73	0,00	6,00	0,00	6,00	2,24
27 UP Kladno	112,13	0,00	2,00	2,00	1,00	1,00	6,00	5,35	5,00	2,75	1,00	8,75	7,80
28 UP Klatov	64,40	0,00	0,00	4,00	0,00	0,00	4,00	6,21	0,00	2,50	1,00	3,50	5,43
29 UP Kolín	77,50	0,00	1,00	3,00	1,00	0,00	5,00	6,46	0,00	3,00	0,00	3,00	3,87
30 UP Kroměříž	103,35	0,00	2,00	3,00	1,00	0,00	6,00	5,81	0,00	2,00	1,50	3,50	3,39
31 UP Kutná Hora	66,69	0,00	0,00	5,75	1,00	0,00	6,75	10,12	1,00	1,75	0,81	3,56	5,34
32 UP Liberec	136,01	0,00	1,00	3,75	2,00	7,00	13,75	10,11	1,00	4,00	1,00	6,00	4,41
33 UP Litoměřice	111,00	0,00	1,00	8,00	0,00	0,00	9,00	8,11	0,00	3,00	1,00	4,00	3,60
34 UP Louny	106,00	0,00	1,00	6,00	1,00	0,00	8,00	7,55	0,00	4,00	0,00	4,00	3,77
35 UP Mělník	74,94	0,00	1,00	3,00	0,00	0,00	4,00	5,34	0,00	4,00	0,00	4,00	5,34
36 UP Mladá Boleslav	69,63	0,00	0,00	3,00	1,75	2,00	6,75	9,69	0,00	2,00	0,00	2,00	2,87
37 UP Most	138,75	1,00	3,00	5,00	0,00	0,00	9,00	6,49	0,00	7,00	1,00	8,00	5,77
38 UP Náchod	90,25	0,00	3,00	2,00	1,00	0,00	6,00	6,65	2,00	2,00	1,00	5,00	5,54
39 UP Nový Jičín	142,30	0,00	0,00	8,00	0,00	0,00	8,00	5,62	0,00	4,00	0,00	4,00	2,81
40 UP Nymburk	70,38	0,00	2,00	3,00	1,00	0,00	6,00	8,53	0,00	2,00	1,00	3,00	4,25
41 UP Olomouc	193,57	0,00	1,00	13,00	1,00	3,00	18,00	9,30	1,00	5,00	1,00	7,00	3,62
42 UP Opava	151,33	0,00	3,00	8,00	0,00	0,00	11,00	7,27	0,00	3,00	0,00	4,00	2,64
43 UP Ostrava	269,82	4,00	6,00	10,00	2,00	9,00	31,00	10,34	2,88	6,00	2,00	10,88	3,63
44 UP Pardubice	126,88	1,00	3,00	5,00	1,00	7,00	17,00	13,40	0,00	3,00	0,00	3,00	2,36
45 UP Pelhřimov	62,00	0,00	1,00	3,00	1,00	0,00	5,00	8,06	0,00	1,00	0,00	1,00	1,61
46 UP Písek	62,54	0,00	0,00	2,84	1,00	0,00	3,84	6,14	1,00	2,00	0,00	3,00	4,80
47 UP Pízeň - jih	52,75	0,00	1,00	3,00	0,00	0,00	4,00	7,58	0,00	2,00	0,00	2,00	3,79
48 UP Pízeň - město	134,25	3,00	0,00	3,81	4,00	6,00	16,81	12,52	0,00	3,00	1,00	4,00	2,98
49 UP Pízeň - sever	61,03	0,00	1,00	3,00	0,00	0,00	4,00	6,55	0,00	2,00	1,00	3,00	4,92
50 UP Praha - hl. město	254,18	0,00	1,00	16,64	11,15	9,00	37,79	14,87	7,00	15,83	1,00	23,83	9,38
51 UP Praha - východ	53,88	1,00	4,00	0,00	0,00	0,00	5,00	9,28	1,00	2,00	0,00	3,00	5,57
52 UP Praha - západ	50,63	0,00	0,00	4,00	1,00	0,00	5,00	9,86	0,00	2,00	0,00	2,00	3,95
53 UP Píseň - město	55,38	0,00	0,00	5,00	0,00	0,00	5,00	9,03	1,00	2,00	0,00	3,00	5,42
54 UP Prostějov	91,50	0,00	0,00	4,00	1,00	0,00	5,00	5,46	0,00	2,00	1,00	3,00	3,26
55 UP Píseň - město	128,50	0,00	1,00	4,00	0,00	0,00	5,00	3,89	1,00	3,00	1,00	5,00	3,89
56 UP Příbram	96,20	0,00	0,00	8,00	0,00	9,00	17,00	17,67	0,00	3,00	0,00	3,00	3,12
57 UP Rakovník	47,45	0,00	2,00	1,00	0,00	0,00	3,00	6,32	0,00	2,00	0,00	2,00	4,21
58 UP Rokycany	45,88	0,00	2,00	1,00	0,00	0,00	3,00	6,54	1,00	2,00	1,00	4,00	8,72
59 UP Rychnov nad Kněž.	66,00	0,00	2,00	2,00	0,00	0,00	4,00	6,08	1,00	2,00	0,00	3,00	4,55
60 UP Semily	66,26	0,00	1,00	2,00	0,00	0,00	3,00	4,53	1,00	2,80	0,00	3,80	5,73
61 UP Sokolov	86,80	1,00	1,00	4,00	0,00	0,00	6,00	6,91	1,00	5,00	0,00	6,00	6,91
62 UP Strakonice	65,47	0,00	1,00	3,00	2,00	0,00	6,00	9,16	0,00	2,00	0,00	2,00	3,05
63 UP Svitav	101,35	1,50	0,00	5,35	1,00	0,00	7,85	7,75	0,00	3,00	1,00	4,00	3,95
64 UP Šumperk	122,52	1,00	1,00	2,00	0,00	0,00	4,00	3,26	1,00	4,00	0,00	5,00	4,08
65 UP Tabor	72,80	0,00	2,00	1,00	0,00	0,00	3,00	4,12	2,00	4,00	0,00	6,00	8,27
66 UP Tachov	52,81	0,00	1,00	4,00	0,00	0,00	5,00	9,47	1,00	2,00	1,00	4,00	7,57
67 UP Teplice	131,73	2,00	1,00	3,00	0,00	1,00	7,00	5,31	0,00	3,00	1,00	4,00	3,04
68 UP Trutnov	89,94	1,00	0,00	3,00	1,00	0,00	5,00	5,56	1,00	2,00	1,00	4,00	4,45
69 UP Třebíč	113,63	7,00	0,00	0,00	0,00	0,00	7,00	6,16	1,00	2,00	0,00	3,00	2,64
70 UP Uherské Hradiště	108,64	0,00	2,00	1,00	2,00	0,00	5,00	4,60	1,00	4,00	1,00	6,00	5,52
71 UP Ústí nad Labem	118,86	0,00	2,00	4,00	1,00	6,00	13,00	10,94	0,00	3,00	0,00	3,00	2,52
72 UP Ústí nad Orlicí	110,40	1,00	1,00	3,00	1,00	0,00	6,00	5,43	1,00	2,00	0,00	3,00	2,72
73 UP Vsetín	128,95	0,00	1,00	5,00	0,00	0,00	6,00	4,65	1,00	3,00	0,00	4,00	3,10
74 UP Vyškov	80,88	0,00	0,00	3,00	0,00	0,00	3,00	3,71	0,00	1,00	1,00	2,00	2,47
75 UP Zlín	143,00	0,00	2,00	6,00	0,00	6,00	14,00	9,79	2,00	2,00	1,00	5,00	3,50
76 UP Znojmo	107,00	0,00	2,00	5,00	0,00	0,00	7,00	6,54	0,00	3,00	1,00	4,00	3,74
77 UP Zdrž nad Sázavou	115,07	0,00	1,00	4,00	1,00	0,00	6,00	5,21	1,00	2,00	0,00	4,00	3,48
CELKEM	8 017,11	37,25	82,88	329,45	62,90	102,00	614,48	7,66	58,88	239,63	43,31	341,82	4,26




Počet zaměstnanců ÚP v oblasti finanční a v oblasti správy organizace včetně administrativy

Úřad práce	Zam ÚP celkem	K24112	K24113	K24117	K34331	K34332	K34337	K42118	finanční oblast celkem v %	K24122	K31526	K34319	K34394	K41125	K41151	K42231	K42241	informační nebo veřejnost	správa a admin. celkem v %		
		hlavní účetní	interní auditor	rozpočtář	účetní	účetní mzdový	finanční referent	pokladník		odborný personál	bezpeč. referent	asistent (ka)	referent majetková správa	spisový pracovník	sekretář (ka)	telefonista					
a	b	8	14	15	16	35	36	37	49	17	25	34	41	47	48	50	51				
1 ÚP Benešov	67,00	2,00	0,00	0,00	2,00	1,00	0,00	0,00	5,00	7,46	1,00	1,00	1,00	0,00	0,00	0,00	0,00	0,00	3,00	4,48	
2 ÚP Beroun	55,80	0,00	1,00	0,00	1,00	1,00	0,00	0,00	3,00	5,38	0,00	0,00	2,00	2,00	0,00	0,00	0,00	0,00	6,00	12,19	
3 ÚP Blansko	82,50	0,00	1,00	0,00	4,00	1,00	1,00	0,99	7,00	8,18	1,00	0,60	3,00	1,00	1,00	0,00	0,00	0,00	6,00	7,27	
4 ÚP Brno-město	247,70	0,00	1,00	0,00	6,00	1,00	0,00	0,00	8,00	3,23	1,00	1,00	4,00	2,00	4,00	0,00	0,00	0,00	1,50	13,50	5,45
5 ÚP Brno-venkov	113,50	0,00	1,00	1,00	0,00	0,00	0,00	0,00	6,00	5,29	0,00	0,00	0,00	1,00	3,00	0,00	0,00	0,00	0,00	4,00	3,52
6 ÚP Bruntál	118,40	0,00	1,00	0,00	3,00	1,00	2,00	0,00	7,00	5,91	0,00	1,00	0,00	1,00	3,00	0,00	0,00	1,08	6,08	5,14	
7 ÚP Břeclav	101,45	0,00	1,00	0,00	1,00	0,00	4,00	0,00	6,00	5,91	1,00	0,00	0,00	1,00	0,00	0,00	1,00	3,00	2,96	2,96	
8 ÚP Česká Lípa	83,00	1,00	1,00	0,00	1,00	1,00	2,00	0,00	6,00	7,23	1,00	0,00	1,00	0,00	3,00	0,00	0,00	0,00	5,00	6,02	
9 ÚP České Budějovice	117,81	0,00	1,00	0,00	3,00	0,00	0,00	0,00	4,00	3,40	1,00	0,00	0,00	2,00	0,00	0,00	0,00	0,00	3,00	2,55	
10 ÚP Český Krumlov	61,75	1,00	0,00	1,00	2,00	1,00	0,00	0,00	5,00	8,10	0,00	0,00	2,00	1,00	0,00	0,00	0,00	0,00	3,00	4,86	
11 ÚP Děčín	135,14	0,00	1,00	0,00	2,00	1,00	2,00	0,00	6,00	4,44	1,00	0,64	0,00	5,00	1,00	2,00	1,00	0,00	8,64	6,39	
12 ÚP Domažlice	47,75	1,00	0,00	0,00	2,00	1,00	1,00	0,00	5,00	10,47	0,00	0,00	0,50	1,00	1,75	0,00	0,00	0,00	3,25	6,81	
13 ÚP Frydek-Místek	190,30	0,00	1,00	0,00	4,00	1,00	3,00	0,00	9,00	4,73	1,00	0,00	6,00	3,50	0,00	1,00	1,00	4,00	16,50	8,67	
14 ÚP Havlíčkův Brod	81,20	1,00	1,00	0,00	2,00	0,00	0,00	0,00	4,00	4,93	1,00	1,00	4,00	0,00	2,00	0,00	0,00	2,00	10,00	12,32	
15 ÚP Hodonín	146,03	0,00	1,00	1,00	4,00	1,00	2,00	0,00	9,00	6,16	0,00	0,60	0,00	6,00	0,00	0,00	0,00	0,00	6,00	4,11	
16 ÚP Hradec Králové	118,69	1,00	1,00	0,00	0,00	1,00	2,00	0,00	6,00	5,06	1,00	0,00	0,00	3,50	0,00	1,00	0,00	0,00	5,50	4,63	
17 ÚP Chotěboř	68,66	0,15	0,00	0,00	3,00	1,00	2,00	0,00	6,15	8,96	0,00	1,00	2,00	0,00	2,38	0,00	0,00	0,00	5,38	7,94	
18 ÚP Chotoužov	146,50	0,00	1,00	0,00	6,00	1,00	1,00	0,00	9,00	6,14	1,00	0,00	0,00	2,00	3,00	0,00	0,00	1,00	7,00	4,78	
19 ÚP Chrudim	90,54	0,00	0,00	0,00	4,00	0,00	0,00	0,00	4,00	4,42	0,00	0,00	2,00	0,00	1,25	0,00	0,00	0,00	3,25	3,59	
20 ÚP Jablonec nad Nisou	67,96	0,00	1,00	0,00	2,00	0,00	0,00	0,00	3,00	4,41	0,00	0,00	0,00	1,00	1,00	1,00	0,00	0,00	3,00	4,41	
21 ÚP Jeseník	63,00	0,00	0,00	0,00	4,00	1,00	0,00	0,00	5,00	7,94	1,00	0,00	0,00	0,00	1,00	0,00	0,00	0,00	2,00	3,17	
22 ÚP Jičín	67,00	1,00	2,00	0,00	2,00	0,00	0,00	0,00	5,00	7,46	0,00	0,00	1,00	0,00	1,00	0,00	0,00	1,00	3,00	4,48	
23 ÚP Jihlava	100,50	1,00	1,00	0,00	5,00	1,00	0,00	0,00	8,00	7,93	1,00	0,00	0,00	1,00	1,00	0,00	0,00	0,00	3,00	2,97	
24 ÚP Jindřichův Hradec	73,00	1,00	0,00	0,00	2,00	1,00	1,00	0,00	5,00	6,85	0,00	0,00	1,00	1,00	0,00	0,00	0,00	0,00	2,00	2,74	
25 ÚP Karlovy Vary	90,70	1,00	1,00	1,00	2,00	1,00	0,00	0,00	6,00	6,62	0,00	1,00	1,88	0,00	0,00	0,00	0,00	0,00	2,88	3,16	
26 ÚP Karvina	267,62	1,00	1,00	1,00	7,00	1,00	4,00	0,00	15,00	5,60	1,00	0,00	4,00	7,75	0,00	0,00	0,00	0,00	12,75	4,76	
27 ÚP Kladno	112,13	1,00	1,00	0,00	1,00	1,00	2,00	0,00	6,00	5,35	1,00	0,60	0,00	3,00	2,00	0,00	0,00	1,50	7,50	6,59	
28 ÚP Klatovy	64,40	0,00	1,00	0,00	2,00	1,00	0,00	0,00	5,00	7,76	0,00	1,00	2,00	0,00	0,00	0,00	0,00	0,00	3,00	4,66	
29 ÚP Kolín	77,50	0,00	1,00	0,00	1,00	1,00	0,00	0,00	4,00	5,16	1,00	1,00	1,00	1,00	1,00	0,00	1,00	0,00	6,00	7,74	
30 ÚP Kroměž	103,35	0,00	0,00	1,00	2,00	0,00	2,00	0,00	5,00	4,84	0,00	1,00	1,00	1,00	0,00	0,00	0,00	1,00	4,00	3,87	
31 ÚP Kutná Hora	66,69	0,00	0,00	1,00	3,00	1,00	0,00	0,00	5,00	7,50	0,00	0,00	1,00	2,00	1,00	0,00	0,00	0,00	4,00	6,00	
32 ÚP Liberec	136,01	0,00	1,00	0,00	3,00	1,00	0,00	0,00	5,00	3,68	1,00	1,00	0,00	0,00	4,00	0,00	0,00	1,00	7,00	5,15	
33 ÚP Litoměřice	111,00	0,00	1,00	0,00	3,00	0,00	0,00	0,00	4,00	3,60	0,00	1,00	0,00	1,00	1,00	0,00	0,00	0,00	3,00	2,70	
34 ÚP Loupy	106,00	1,00	1,00	0,00	4,00	0,00	0,00	0,00	6,00	5,66	1,00	0,00	0,00	1,00	3,00	0,00	0,00	1,00	6,00	5,66	
35 ÚP Mělník	74,94	1,00	0,00	0,00	1,00	1,00	0,00	0,00	3,00	4,00	1,00	0,00	0,00	1,00	1,00	0,00	0,00	1,00	4,00	5,34	
36 ÚP Mladá Boleslav	69,63	0,00	0,00	0,00	2,00	0,00	0,00	0,00	2,00	2,87	0,00	0,00	1,00	0,00	4,50	0,00	0,00	0,00	5,50	7,90	
37 ÚP Most	138,75	1,00	1,00	0,00	2,00	1,00	4,00	0,00	9,00	6,49	1,00	0,00	1,00	1,00	3,75	0,00	0,00	0,00	6,75	4,86	
38 ÚP Náchod	90,25	1,00	0,00	0,00	2,00	1,00	0,00	0,00	4,00	4,43	1,00	0,00	1,00	2,00	0,75	0,00	0,00	0,00	4,75	5,26	
39 ÚP Nový Jičín	142,30	0,00	1,00	0,00	5,00	1,00	0,00	0,00	7,00	4,92	1,00	0,60	0,00	1,00	3,00	0,00	0,00	1,00	6,00	4,22	
40 ÚP Nymburk	70,38	1,00	0,00	0,00	0,00	1,00	1,88	0,00	3,88	5,51	0,00	0,00	2,00	1,00	0,75	2,00	0,00	0,00	3,75	5,33	
41 ÚP Olomouc	193,57	1,00	1,00	0,00	4,00	0,00	0,00	0,00	6,00	3,10	1,00	0,00	1,00	0,00	0,00	0,00	0,00	0,00	2,00	3,61	
42 ÚP Opava	151,33	0,00	1,00	0,00	6,00	1,00	0,00	0,00	7,00	4,63	0,00	0,00	2,75	0,00	5,00	0,00	0,00	1,20	8,95	5,91	
43 ÚP Ostřava	259,82	0,00	1,00	0,75	9,68	1,00	0,00	1,00	13,43	4,48	2,00	1,00	1,00	1,00	9,00	7,00	0,00	2,00	23,00	7,67	
44 ÚP Pardubice	126,88	0,00	1,00	1,00	2,00	0,00	0,00	0,00	4,00	3,15	1,00	0,00	1,00	1,00	0,00	0,00	2,50	5,00	4,43	4,33	
45 ÚP Pelhřimov	62,00	1,00	1,00	0,00	1,00	1,00	0,00	0,00	4,00	6,45	0,00	0,00	1,00	0,00	0,00	2,00	0,00	0,00	3,00	4,84	
46 ÚP Písek	62,54	1,00	0,00	0,00	0,00	1,00	0,00	0,00	2,00	3,20	1,00	0,00	1,00	1,00	1,00	0,00	0,00	0,00	4,00	6,40	
47 ÚP Pízeň - jih	52,75	1,00	0,00	0,00	1,00	1,00	1,00	0,00	4,00	7,58	0,00	0,00	2,00	2,75	0,00	0,00	0,00	0,00	4,75	9,00	
48 ÚP Pízeň - město	134,25	0,00	1,00	0,00	2,00	1,00	3,00	0,00	7,00	5,21	1,00	1,00	2,00	2,00	2,00	1,00	0,00	0,00	9,00	6,70	
49 ÚP Pízeň - sever	61,03	1,00	0,00	0,00	1,00	1,00	1,00	0,00	4,00	6,55	0,00	1,00	0,00	1,00	1,00	1,00	0,00	0,00	4,00	6,55	
50 ÚP Praha - hl. město	254,18	0,00	1,00	1,00	5,00	1,00	1,00	0,00	9,00	3,54	1,00	0,00	2,00	7,50	1,00	0,00	0,00	1,95	14,36	5,65	
51 ÚP Praha - východ	53,88	1,00	1,00	0,00	1,00	1,00	1,00	0,00	5,00	9,28	0,00	1,00	0,00	0,00	3,00	0,00	0,00	0,00	4,00	7,42	
52 ÚP Praha - západ	50,63	0,00	0,88	2,00	2,00	1,00	0,00	0,00	5,88	11,61	1,00	0,00	0,00	1,00	0,00	0,00	0,00	0,00	2,00	3,95	
53 ÚP Prácheň	55,38	1,00	0,00	0,00	0,00	1,00	0,00	0,00	3,00	5,42	1,00	0,00	0,00	0,00	1,00	0,00	0,00	0,00	2,00	3,61	
54 ÚP Prostějov	91,50	0,00	0,00	0,00	2,00	1,00	0,00	0,00	3,00	3,28	0,00	0,00	1,00	2,00	1,00	0,00	0,00	0,00	4,00	4,37	
55 ÚP Přerov	128,50	0,00	1,00	0,00	7,00	0,00	0,00	0,00	8,00	6,23	0,00	0,00	1,00	2,00	1,00	3,00	1,00	1,00	9,00	7,00	
56 ÚP Příbram	96,20	1,00	1,00	0,00	2,00	1,00	1,00	0,00	6,00	6,24	0,00	0,00	3,00	1,00	0,00	0,00	0,00	2,00	6,00	6,24	
57 ÚP Rakovník	47,45	1,00	0,00	0,00	1,00	1,00	0,00	0,00	3,00	6,32	0,00	0,20	0,00	0,00	2,00	0,00	0,00	0,00	2,20	4,64	
58 ÚP Rokyčany	45,88	0,00	0,00	0,00	1,00	1,00	0,00	0,00	2,00	4,36	0,00	1,00	3,63	0,00	0,00	0,00	0,00	0,00	4,63	10,09	
59 ÚP Rychnov nad Kněž	66,00	1,00	0,00	1,00	1,00	1,00	0,00	0,00	5,00												




Počet zaměstnanců ÚP v oblasti vzdělávání, v oblasti informatiky a dělnických profesích

Úřad práce	Zam. ÚP celkem	K33493	K34396	vzdělávání		K21392	K21394	informatika		K83211	K91321	K91412	dělnické profese	
		lektor vzdělávací střediska	pracovník vzdělávací střediska	celkem	v %	správce IS	operátor IS	celkem	v %	řidič osobního automobilu	uklizeč(ka)	domovník a údržbář	celkem	v %
a	b	6	26	42		11	12			52	53	54		
1	UP Benešov	67,00	0,00	0,00	0,00	2,00	1,00	3,00	4,48	0,00	0,00	0,00	0,00	0,00
2	UP Beroun	55,80	0,00	0,00	0,00	3,00	0,00	3,00	5,38	0,00	0,00	0,00	0,00	0,00
3	UP Blansko	82,50	0,00	0,00	0,00	2,00	0,00	2,00	2,42	0,00	0,00	0,00	0,00	0,00
4	UP Brno-město	247,70	0,00	0,00	0,00	6,00	0,00	6,00	2,42	0,00	0,00	1,00	1,00	0,40
5	UP Brno-venkov	113,50	0,00	0,00	0,00	2,00	1,00	3,00	2,84	0,00	0,00	0,00	0,00	0,00
6	UP Bruntál	118,40	0,00	0,00	0,00	3,00	0,00	3,00	2,53	0,00	0,00	0,00	0,00	0,00
7	UP Břeclav	101,45	0,00	0,00	0,00	2,00	1,00	3,00	2,96	0,00	0,00	0,00	0,00	0,00
8	UP Česká Lípa	83,00	0,00	0,00	0,00	1,00	2,00	3,00	3,61	0,00	0,00	1,00	1,00	1,20
9	UP České Budějovice	117,81	0,00	0,00	0,00	2,00	1,00	3,00	2,95	0,00	0,00	0,31	0,31	0,26
10	UP Český Krumlov	61,75	0,00	0,00	0,00	2,00	0,00	2,00	3,24	0,00	1,00	0,75	1,75	2,83
11	UP Děčín	135,14	0,00	0,00	0,00	4,00	0,00	4,00	2,96	0,00	0,50	0,00	0,50	0,37
12	UP Domažlice	47,75	0,00	0,00	0,00	2,00	0,00	2,00	4,19	0,00	0,00	0,00	0,00	0,00
13	UP Frydek-Místek	190,30	0,00	0,00	0,00	5,00	0,00	5,00	2,63	0,00	0,00	2,00	2,00	1,05
14	UP Havlíčkův Brod	81,20	0,00	0,00	0,00	3,00	0,00	3,00	3,69	0,00	0,00	0,00	0,00	0,00
15	UP Hodonín	146,03	0,00	0,00	0,00	3,00	0,00	3,00	2,95	0,00	0,00	0,00	0,00	0,00
16	UP Hradec Králové	119,59	0,00	0,00	0,00	2,00	0,00	2,00	1,99	0,00	0,00	0,10	0,10	0,00
17	UP Cháb	68,66	0,00	0,00	0,00	2,75	0,00	2,75	4,01	0,00	0,00	0,13	0,13	0,19
18	UP Chomutov	145,50	0,00	0,00	0,00	3,00	2,00	5,00	3,41	1,00	0,00	0,00	1,00	0,68
19	UP Chrudim	90,54	0,00	0,00	0,00	3,00	0,00	3,00	3,31	0,00	0,00	0,00	0,00	0,00
20	UP Jablonec nad Nisou	67,99	0,00	0,00	0,00	2,00	2,00	4,00	5,89	0,38	0,00	0,00	0,38	0,56
21	UP Jeseník	63,00	0,00	0,00	0,00	2,00	0,00	2,00	3,17	0,00	0,00	0,00	0,00	0,00
22	UP Jicin	67,00	0,00	0,00	0,00	1,00	2,00	3,00	4,48	0,00	0,00	0,00	0,00	0,00
23	UP Jihlava	100,50	0,00	0,00	0,00	4,00	0,00	4,00	3,96	0,00	0,00	0,00	0,00	0,00
24	UP Jindřichův Hradec	73,00	0,00	0,00	0,00	2,00	0,00	2,00	2,74	0,00	0,00	2,00	2,00	2,74
25	UP Karlovy Vary	90,70	0,00	0,00	0,00	3,00	0,00	3,00	3,31	0,00	0,00	0,00	0,00	0,00
26	UP Karvina	267,62	0,00	0,00	0,00	6,00	1,00	7,00	2,62	1,00	3,50	5,13	9,63	3,60
27	UP Kladno	112,13	0,00	0,00	0,00	1,00	3,00	4,00	3,57	1,00	0,00	0,50	1,50	1,34
28	UP Klatovy	64,40	0,00	0,00	0,00	2,00	0,00	2,00	3,11	0,00	0,77	0,00	0,77	1,20
29	UP Kolín	77,50	0,00	0,00	0,00	3,00	0,00	3,00	3,87	0,00	0,00	0,00	0,00	0,00
30	UP Kroměříž	103,55	0,00	0,00	0,00	3,00	0,00	3,00	2,90	0,00	0,00	1,00	1,00	0,97
31	UP Kutná Hora	66,69	0,00	0,00	0,00	3,00	0,00	3,00	4,50	0,00	0,00	0,00	0,00	0,00
32	UP Liberec	138,01	0,00	0,00	0,00	3,00	1,00	4,00	2,94	0,00	0,00	0,00	0,00	0,00
33	UP Litoměřice	111,00	0,00	0,00	0,00	0,00	3,00	3,00	2,70	0,00	0,00	0,00	0,00	0,00
34	UP Louny	106,00	0,00	0,00	0,00	2,00	1,00	3,00	2,83	1,00	2,00	0,00	3,00	2,83
35	UP Melník	74,94	0,00	0,00	0,00	2,00	1,00	3,00	4,00	0,00	0,00	1,00	1,00	1,33
36	UP Mladá Boleslav	69,63	0,00	0,00	0,00	2,00	0,00	2,00	2,87	0,00	0,00	0,50	0,50	0,72
37	UP Most	138,75	0,00	0,00	0,00	3,00	1,00	4,00	2,88	0,00	0,00	1,00	1,00	0,72
38	UP Náchod	90,25	0,00	0,00	0,00	3,00	0,00	3,00	3,32	0,00	1,00	0,00	1,00	1,11
39	UP Nový Jičín	142,30	0,00	0,00	0,00	3,00	0,00	3,00	2,11	0,00	0,00	0,00	0,00	0,00
40	UP Nymburk	70,38	0,00	0,00	0,00	2,00	0,00	2,00	2,84	0,00	0,00	0,00	0,00	0,00
41	UP Olomouc	193,57	1,00	1,00	2,00	1,03	1,00	3,00	4,00	2,07	0,00	0,00	1,00	0,52
42	UP Opava	151,33	0,00	0,00	0,00	3,00	0,00	3,00	2,84	0,00	0,00	1,00	1,00	1,09
43	UP Ostřava	269,82	0,00	0,00	0,00	4,00	3,00	7,00	2,33	0,00	0,00	3,00	3,00	1,00
44	UP Pardubice	126,88	0,00	2,00	2,00	1,58	2,00	0,00	2,00	1,58	0,00	0,00	0,00	0,00
45	UP Pelhřimov	62,00	0,00	0,00	0,00	2,00	0,00	2,00	3,23	0,00	0,00	0,00	0,00	0,00
46	UP Písek	62,54	0,00	1,00	1,00	1,00	1,00	2,00	3,20	0,00	0,00	0,00	0,00	0,00
47	UP Plzeň - jih	52,75	0,00	0,00	0,00	2,00	0,00	2,00	3,79	0,00	0,00	0,00	0,00	0,00
48	UP Plzeň - město	134,25	0,00	0,00	0,00	4,00	0,00	4,00	2,98	0,00	0,00	0,00	0,00	0,00
49	UP Plzeň - sever	61,03	0,00	0,00	0,00	2,00	0,00	2,00	3,28	0,00	0,00	0,00	0,00	0,00
50	UP Praha - hl město	254,18	0,00	0,00	0,00	8,00	0,00	8,00	3,15	0,00	0,00	0,00	0,00	0,00
51	UP Praha - východ	53,88	0,00	0,00	0,00	2,75	0,00	2,75	5,10	0,00	0,25	0,00	0,25	0,46
52	UP Praha - západ	50,63	0,00	0,00	0,00	0,89	0,00	0,89	1,36	0,00	0,00	0,31	0,31	0,61
53	UP Frachovice	55,38	0,00	0,00	0,00	2,00	0,00	2,00	3,61	0,00	0,50	0,00	0,50	0,90
54	UP Prostějov	91,50	0,00	0,00	0,00	3,00	0,00	3,00	3,28	0,00	0,00	1,00	1,00	1,09
55	UP Přerov	128,50	0,00	0,00	0,00	2,00	3,00	5,00	3,89	0,00	0,00	1,00	1,00	0,78
56	UP Příbram	96,20	0,00	0,00	0,00	1,00	1,00	2,00	2,08	0,00	0,00	0,00	0,00	0,00
57	UP Rakovník	47,45	0,00	0,00	0,00	2,00	1,00	3,00	6,32	0,00	0,00	1,00	1,00	2,11
58	UP Rokycany	45,88	0,00	0,00	0,00	2,00	0,00	2,00	4,36	0,00	0,00	0,00	0,00	0,00
59	UP Rvchnov nad Kněž	66,00	0,00	0,00	0,00	3,00	0,00	3,00	4,55	0,00	0,00	0,00	0,00	0,00
60	UP Semlív	66,26	0,00	0,00	0,00	1,00	2,00	3,00	4,53	0,00	0,00	0,00	0,00	0,00
61	UP Sokolov	86,80	0,00	0,00	0,00	2,00	1,00	3,00	3,46	0,00	0,00	0,00	0,00	0,00
62	UP Strakonice	65,47	0,00	0,00	0,00	3,00	0,00	3,00	4,58	0,00	0,00	0,81	0,81	1,24
63	UP Svitavy	101,35	0,00	0,00	0,00	3,00	0,00	3,00	2,98	0,00	0,00	1,00	1,00	0,99
64	UP Šumperk	122,52	0,00	0,00	0,00	2,00	3,00	5,00	4,08	0,00	0,00	1,00	1,00	0,82
65	UP Tabor	72,80	0,00	0,00	0,00	1,00	2,00	3,00	4,12	0,00	0,00	0,00	0,00	0,00
66	UP Tachov	52,81	0,00	0,00	0,00	2,00	0,00	2,00	3,79	0,13	1,38	0,00	1,51	2,86
67	UP Teplice	131,73	0,00	0,00	0,00	1,00	2,00	3,00	2,28	0,00	2,00	1,00	3,00	2,28
68	UP Trutnov	89,94	0,00	0,00	0,00	2,00	1,00	3,00	3,34	0,00	0,00	0,00	0,00	0,00
69	UP Třebíč	113,63	0,00	0,00	0,00	0,00	3,00	3,00	2,64	1,00	0,00	0,00	1,00	0,88
70	UP Uherské Hradiště	109,64	0,00	0,00	0,00	3,00	0,00	3,00	2,76	0,00	0,00	1,00	1,00	0,92
71	UP Ústí nad Labem	118,86	0,00	0,00	0,00	2,00	1,00	3,00	2,52	0,00	0,00	0,00	0,00	0,00
72	UP Ústí nad Orlicí	110,40	0,00	0,00	0,00	4,00	1,00	5,00	4,53	0,00	0,00	1,00	1,00	0,91
73	UP Vsetín	129,95	0,00	0,00	0,00	3,00	0,00	3,00	2,33	0,00	0,00	0,00	0,00	0,00
74	UP Vyškov	80,88	0,00	0,00	0,00	2,00	1,00	3,00	3,71	0,00	0,00	0,00	0,00	0,00
75	UP Zlín	143,00	0,00	0,00	0,00	4,00	0,00	4,00	2,80	0,00	0,00	1,00	1,00	0,70
76	UP Znojmo	107,00	0,00	0,00	0,00	2,00	0,00	2,00	1,87	0,00	0,00	2,00	2,00	1,87
77	UP Ždírec nad Sázavou	115,07	0,00	0,00	0,00	3,00	0,00	3,00	2,61	0,00	0,00	0,00	0,00	0,00
	CELKEM	8 017,11	1,00	4,00	5,00	192,19	53,00	245,19	3,06	5,51	12,40	35,69	53,60	0,67



Procento zaměstnanců úřadů práce v jednotlivých oblastech činnosti

Úřad práce	Zam. ÚP celkem	vedoucí celkem	oblast zprostřed. a dávek	státní sociální podpora	oblast poradensktví	LPS	trh práce	kontrolně právní	oblast finanční	HS a admin.	vzděl. střediska	oblast inform.	odb. a adm. zam. celkem	dělnické profese
a	b	6												
1 UP Benešov	67,00	10,45	22,39	34,33	4,48	1,49	4,48	5,97	7,46	4,48	0,00	4,48	100,00	0,00
2 UP Beroun	55,80	12,54	17,92	25,09	5,38	1,79	5,38	8,96	5,38	12,19	0,00	5,38	100,00	0,00
3 UP Blansko	82,50	24,00	18,18	23,03	6,06	3,27	4,85	2,42	8,48	7,27	0,00	2,42	100,00	0,00
4 UP Brno-město	247,70	10,50	22,81	33,10	4,04	1,29	11,30	5,65	3,23	5,45	0,00	2,42	100,00	0,00
5 UP Brno-venkov	113,50	23,79	22,91	27,31	3,52	3,95	3,52	3,52	5,29	3,52	0,00	2,64	100,00	0,00
6 UP Bruntál	118,40	21,37	13,87	22,80	14,02	2,63	6,76	6,07	5,91	3,14	0,00	2,63	100,00	0,00
7 UP Břeclav	101,45	19,71	30,37	23,66	3,82	1,97	4,69	3,94	5,91	2,66	0,00	2,96	100,00	0,00
8 UP Česká Lípa	83,00	8,43	26,51	26,51	6,02	3,61	4,82	6,02	7,23	6,02	0,00	3,61	98,80	1,20
9 UP České Budějovice	117,81	20,37	20,80	22,92	6,79	4,24	11,03	5,09	3,40	2,55	0,00	2,55	99,74	0,26
10 UP Český Krumlov	61,75	9,72	21,05	25,91	4,86	3,24	6,48	9,72	8,10	4,86	0,00	3,24	97,17	2,83
11 UP Děčín	135,14	19,24	24,42	22,20	8,88	2,96	3,70	4,44	4,44	4,99	0,00	2,96	99,63	0,37
12 UP Domažlice	47,75	12,57	18,85	29,32	4,19	3,66	5,86	4,19	10,47	6,81	0,00	4,19	100,00	0,00
13 UP Frydek-Místek	190,30	12,61	22,07	25,22	10,51	4,23	6,70	1,58	4,73	8,67	0,00	2,63	98,95	1,05
14 UP Havlíčkův Brod	81,20	12,32	22,17	28,33	4,93	3,94	2,46	4,93	4,93	12,32	0,00	3,69	100,00	0,00
15 UP Hodonín	146,03	15,75	28,76	26,71	1,37	2,76	6,85	5,48	6,16	4,11	0,00	2,05	100,00	0,00
16 UP Hradec Králové	118,89	12,64	21,91	27,34	9,05	4,21	8,43	5,06	5,06	4,63	0,00	1,69	100,00	0,00
17 UP Cheb	68,66	8,74	26,22	27,67	2,91	2,18	6,92	4,37	8,96	7,84	0,00	4,01	99,81	0,19
18 UP Chomutov	146,50	12,97	24,91	27,99	8,19	2,05	5,46	5,41	5,14	4,76	0,00	3,41	99,32	0,68
19 UP Chrudim	90,54	13,35	23,95	29,62	6,63	1,99	7,13	4,42	4,42	3,59	0,00	3,31	100,00	0,00
20 UP Jablonec nad Nisou	67,96	8,83	24,10	32,37	5,89	4,71	7,36	1,47	4,41	4,41	0,00	5,89	99,44	0,56
21 UP Jeseník	63,00	20,63	22,22	22,22	3,17	4,76	9,52	3,17	7,94	3,17	0,00	3,17	100,00	0,00
22 UP Jičín	67,00	14,93	22,39	26,87	2,99	2,99	8,96	4,48	7,46	4,48	0,00	4,48	100,00	0,00
23 UP Jihlava	100,90	16,85	26,76	16,85	5,95	2,87	10,90	4,96	7,93	2,97	0,00	3,96	100,00	0,00
24 UP Jindřichův Hradec	73,00	19,18	16,44	27,40	9,59	5,48	5,48	1,37	6,85	2,74	0,00	2,74	97,26	2,74
25 UP Karlovy Vary	90,70	13,23	24,19	25,36	2,21	3,31	15,30	3,31	6,62	3,18	0,00	3,31	100,00	0,00
26 UP Karvina	267,62	11,21	33,51	22,05	5,51	2,17	6,73	2,24	5,60	4,76	0,00	2,62	96,40	3,60
27 UP Kladno	112,13	5,35	35,34	21,40	4,24	3,57	5,35	7,80	5,35	6,69	0,00	3,57	98,66	1,34
28 UP Klatovy	64,40	10,87	24,84	29,70	3,11	3,11	6,21	5,43	7,76	4,66	0,00	3,11	98,80	1,20
29 UP Kolín	77,50	14,19	23,23	27,10	3,16	3,23	6,45	3,87	5,16	7,74	0,00	3,87	100,00	0,00
30 UP Kroměříž	103,35	18,38	23,71	30,00	1,94	4,21	5,81	3,39	4,84	3,87	0,00	2,90	99,03	0,97
31 UP Kutná Hora	66,69	12,00	23,24	23,61	4,50	3,00	10,12	5,34	7,50	6,00	0,00	4,50	100,00	0,00
32 UP Liberec	136,01	16,44	23,20	25,73	6,62	2,72	10,11	4,41	3,68	5,15	0,00	2,94	100,00	0,00
33 UP Litoměřice	111,00	18,02	26,13	25,23	6,31	3,60	8,11	3,60	3,60	2,70	0,00	2,70	100,00	0,00
34 UP Louny	106,00	16,04	28,30	20,75	3,77	2,83	7,55	3,77	5,66	5,66	0,00	2,83	97,17	2,83
35 UP Mělník	74,94	12,01	25,35	27,94	5,34	4,00	5,34	5,34	4,00	5,34	0,00	4,00	98,67	1,33
36 UP Mladá Boleslav	69,63	8,62	15,80	34,30	12,93	1,44	9,69	2,87	2,87	7,90	0,00	2,87	99,28	0,72
37 UP Most	138,75	15,14	15,14	20,18	2,16	6,49	5,77	6,49	4,88	0,00	0,00	2,88	99,28	0,72
38 UP Nachod	90,25	9,97	21,05	34,90	3,32	4,43	6,65	5,54	4,43	5,26	0,00	3,32	98,89	1,11
39 UP Nový Jičín	142,30	16,16	29,52	28,64	3,51	2,49	5,62	2,81	4,92	4,22	0,00	2,11	100,00	0,00
40 UP Nymburk	70,38	9,95	22,73	29,48	8,53	2,84	8,53	4,26	5,51	5,33	0,00	2,84	100,00	0,00
41 UP Olomouc	193,57	17,31	25,64	24,80	5,42	2,07	9,30	3,62	3,10	5,14	1,53	2,07	99,48	0,52
42 UP Opava	151,33	16,61	17,18	29,74	10,57	1,98	10,27	3,64	4,63	5,81	0,00	2,64	98,18	1,82
43 UP Ostrava	298,82	13,67	29,19	21,68	4,34	1,67	10,34	3,63	4,46	7,67	0,00	2,35	99,00	1,00
44 UP Pardubice	126,88	18,76	18,92	27,45	6,70	1,73	13,40	2,36	3,15	4,33	1,58	1,58	100,00	0,00
45 UP Pelhřimov	62,00	18,13	20,97	29,03	3,23	6,45	8,06	1,61	6,45	4,84	0,00	3,23	100,00	0,00
46 UP Písek	62,54	11,19	24,78	27,82	5,12	5,76	6,14	4,80	3,20	6,40	1,60	3,20	100,00	0,00
47 UP Plzeň - jih	52,75	11,37	18,96	28,44	5,69	3,79	7,58	3,79	7,58	9,00	0,00	3,79	100,00	0,00
48 UP Plzeň - město	134,25	18,62	20,48	23,69	5,21	1,59	12,52	2,98	5,21	6,70	0,00	2,98	100,00	0,00
49 UP Plzeň - sever	61,03	13,11	20,48	31,54	4,39	2,62	6,55	4,92	6,55	6,55	0,00	2,28	100,00	0,00
50 UP Praha - hl. město	254,18	18,75	32,95	0,00	5,11	6,61	14,87	9,38	3,54	5,65	0,00	3,15	100,00	0,00
51 UP Praha - východ	53,88	11,14	14,85	25,98	5,57	5,35	9,28	5,57	9,28	7,42	0,00	5,10	99,54	0,46
52 UP Praha - západ	50,63	15,80	17,78	25,68	3,95	5,43	9,88	3,95	11,61	3,95	0,00	1,36	99,39	0,61
53 UP Prachovice	55,36	14,45	18,96	27,09	8,81	3,61	9,03	5,42	5,42	3,61	0,00	3,61	99,10	0,90
54 UP Prostějov	91,50	16,39	25,14	28,42	5,46	3,93	5,46	3,28	3,28	4,37	0,00	3,28	98,91	1,09
55 UP Přerov	128,50	18,29	26,66	21,79	7,00	1,56	3,99	3,89	6,23	7,00	0,00	3,89	99,22	0,78
56 UP Příbram	96,20	8,32	11,43	25,92	17,67	1,25	17,67	3,12	6,24	6,24	0,00	2,08	100,00	0,00
57 UP Rakovník	47,45	16,86	18,97	24,78	5,27	4,21	6,32	4,21	6,32	4,64	0,00	6,32	97,89	2,11
58 UP Rokycany	45,88	17,44	20,16	21,80	4,36	2,18	6,54	8,72	4,36	10,09	0,00	4,36	100,00	0,00
59 UP Rychnov nad Kněž.	66,00	10,61	21,21	31,82	3,03	3,03	6,06	4,55	7,58	7,58	0,00	4,55	100,00	0,00
60 UP Semlív	66,26	10,56	25,66	25,66	6,04	2,38	4,53	5,73	7,55	7,36	0,00	4,53	100,00	0,00
61 UP Sokolov	86,80	9,22	25,92	27,65	3,46	2,30	6,91	6,91	5,76	8,41	0,00	3,46	100,00	0,00
62 UP Strakonice	65,47	13,75	24,06	27,34	3,05	2,29	9,16	3,05	7,07	4,40	0,00	4,58	98,76	1,24
63 UP Svitavy	101,35	21,21	18,75	25,16	4,93	3,95	7,75	3,95	5,92	4,44	0,00	2,96	99,01	0,99
64 UP Šumperk	122,52	17,08	25,26	25,30	4,95	2,86	3,26	4,08	7,35	5,06	0,00	4,08	99,18	0,82
65 UP Tábors	72,80	13,74	24,73	19,23	6,62	3,85	4,12	6,87	6,87	6,87	0,00	4,12	100,00	0,00
66 UP Tachov	52,81	9,47	21,78	26,51	3,68	3,41	9,47	7,57	5,68	3,79	0,00	3,79	97,14	2,86
67 UP Teplice	131,73	12,15	33,83	25,06	3,16	2,96	6,31	3,04	4,55	5,31	0,00	2,28	97,72	2,28
68 UP Trutnov	89,94	7,76	21,06	39,75	7,51	3,99	5,56	4,45	5,56	1,11	0,00	3,34	100,00	0,00
69 UP Třebíč	113,63	20,24	24,32	27,28	4,40	2,64	6,16	2,64	5,28	3,52	0,00	2,64	99,12	0,88
70 UP Uherské Hradiště	108,64	13,81	23,01	30,38	5,41	3,57	4,60	5,52	6,33	3,68	0,00	2,76	99,08	0,92
71 UP Ústí nad Labem	118,86	16,78	25,95	15,93	8,41	1,68	10,94	2,52	5,89	9,36	0,00	2,52	100,00	0,00
72 UP Ústí nad Orlicí	110,40	25,14	17,89	28,08	3,62	3,53	5,43	2,72	4,53	3,62	0,00	4,53	99,09	0,91
73 UP Vsetín	128,95	17,06	31,02	23,26	5,43	2,48	4,65	3,10	3,88	6,79	0,00	3,33	100,00	0,00
74 UP Vyškov	80,88	24,58	21,02	24,73	5,18	3,71	3,71	2,47	4,95	4,95	0,00	3,71	100,00	0,00
75 UP Zlín	143,00	16,08	21,68	25,17	6,29	2,10	9,79	3,50	4,90	6,99	0,00	2,80	99,30	0,70
76 UP Znojmo	107,00	9,35	30,84	29,91	4,67	2,80	6,54	3,74	4,67	3,74	0,00	1,87	98,13	1,87
77 UP Zdrav nad Sázavou	115,07	19,12	23,08	27,70	6,95	3,26	8,21	3,49	2,61	5,98	0,00	2,61	100,00	0,00
CELKEM	8 017,11	14,99	24,05	25,27	6,07	3,03	7,66	4,26	5,36	5,51	0,06	3,06	99,33	0,67



N á v r h
Rozhodnutí ministra práce a sociálních věcí

k předkládanému materiálu

**I. aktualizace dokumentace programu 113 340 „Integrovaný operační program
v oblastech intervence zaměstnanosti a sociálních služeb“**

Ministr práce a sociálních věcí po projednání na 16. kolegiu ministra
konaném dne 23. dubna 2009

I. SCHVALUJE

- předložený návrh I. aktualizace dokumentace programu 113 340 „Integrovaný operační program v oblastech intervence zaměstnanosti a sociálních služeb“,
- předložený návrh Klíče pro stanovení podílu „zaměstnanost“ : „státní sociální podpora (v příloze dokumentace programu 113 340).

II. UKLÁDÁ

- předložit I. aktualizaci dokumentace programu v souladu s § 3 vyhlášky č. 560/2006 Sb., o účasti státního rozpočtu na financování programů reprodukce majetku Ministerstvu financí.

Termín: ihned

Zodpovídá: vrchní ředitel sekce ekonomické


- předložit I. aktualizaci dokumentace programu po schválení Ministerstvem financí jako informaci KoM.

Termín: do 30 dnů po schválení Ministerstvem financí

Zodpovídá: vrchní ředitel sekce ekonomické

109/09

T: 30.6. 2009



Předkládací zpráva


Odbor 62 předkládá na 16. kolegium ministra návrh **I. aktualizace dokumentace programu 113 340 – Integrovaný operační program v oblastech intervence zaměstnanosti a sociálních služeb.**

V této I. aktualizaci dokumentace programu reprodukce majetku 113 340 Integrovaný operační program v oblastech intervence zaměstnanosti a sociálních služeb pro období let 2009 - 2014 dochází ke změnám v harmonogramu přípravy a realizace programu. Dále dochází ke změnám v bilanci potřeb a zdrojů financování programu z důvodu nutnosti navýšení prostředků státního rozpočtu pro státní sociální podporu, kterou není možné dle programového dokumentu IOP financovat jako uznatelný výdaj IOP.

Novou součástí této dokumentace programu je Klíč pro stanovení podílu „zaměstnanost“ : „státní sociální podpora“ pro oblast intervence 3.3 aktivita a. Uvedený klíč slouží k určení objektivního podílu podlahových ploch využívaných pro potřeby služeb zaměstnanosti a pro potřeby státní sociální podpory. Obsahem příloh je číselník KZAM 0812 (přehled zaměstnanců úřadů práce rozdělených dle kategorií) sloužící jako podklad pro výpočty prováděné v přílohách č. 1, 2 a 3, příloha - Modelový výpočet - ÚP Frýdek – Místek a příloha - Statistika.

Po schválení návrhu I. aktualizace dokumentace programu kolegiem ministra bude ihned tento materiál (dle § 3 vyhlášky č. 560/2006 Sb., o účasti státního rozpočtu na financování programů reprodukce majetku) předložen Ministerstvu financí.

V rámci vyhodnocení vnitřního připomínkového řízení byly uplatněné připomínky vypořádány, včetně jedné zásadní.



**I. AKTUALIZACE DOKUMENTACE PROGRAMU 113 340
INTEGROVANÝ OPERAČNÍ PROGRAM V OBLASTECH INTERVENČE
ZAMĚSTNANOSTI A SOCIÁLNÍCH SLUŽEB**

(Samostatné přílohy)




Vyhodnocení připomínkového řízení

V souladu s PM č. 31/2008 byl materiál rozeslán ve vnitřním připomínkovém řízení všem odborům k připomínkám.

Stanovisko „bez připomínek“ zaslaly tyto odbory: 11, 14, 23, 41, 42, 43, 51, 61, 67 a ČSSZ.

Odb:	Připomínka:	Vypořádání:
12	<ul style="list-style-type: none"> - Klíč pro stanovení podílu „zaměstnanost“ : „státní sociální podpora“ – řízený dokument doporučujeme označit číslem vydání, číslem revize a uvést jeho platnost, viz Operační manuál IOP, kap. A.7, - Dokumentace programu reprodukce majetku 113 340 – v části <i>Přílohy</i> doporučujeme doplnit o elektronickou cestu k řízenému dokumentu <i>Klíč pro stanovení podílu „zaměstnanost“ : „státní sociální podpora“</i>, jako je tomu u ostatních příloh. 	<p>Akceptováno – text upraven.</p> <p>Akceptováno - text upraven.</p>
21	<p>Zásadní připomínka: Podklad nazvaný „Příloha KZAM08012“ nemá relevantní strukturu zaměstnanců ÚP pro klíč pro stanovení podílu „zaměstnanost“: „státní sociální podpora“. Sestava totiž neobsahuje systemizaci pracovních pozic úřadu práce pro hlavní město Prahu na úseku státní sociální podpory. Sestava vychází ze systemizace pracovních míst úřadů práce ke dni 31.12.2008 a neobsahuje systemizaci pracovních pozic státní sociální podpory na území hlavního města Prahy, která dnem 1.ledna 2009 přešla do „struktury“ úřadu práce hlavního města Prahy. Odbor 21 požaduje tuto zásadní změnu zapracovat do tohoto číselníku. Bez této úpravy nelze číselník pro úřad práce hl.města Prahy a celostátní ukazatele používat, protože hodnoty jsou nesprávné a je nebezpečí, že nebude dodržena základní podmínka použití tohoto programu IOP - nefinancování reprodukci majetku pro státní sociální podporu.</p>	<p>Akceptováno – text upraven (ÚP pro hlavní město Prahu byl z tabulek vypuštěn).</p>



**Podkladový materiál pro 16. kolegium ministra
konané dne 23. dubna 2009**

K projednání

**I. aktualizace dokumentace programu 113 340 „Integrovaný
operační program v oblastech intervence zaměstnanosti
a sociálních služeb“**

Důvod předložení:

Aktualizace dokumentace
programu 113 340.

Obsah:

1. Návrh rozhodnutí ministra
2. Předkládací zpráva
3. 1. aktualizace dokumentace
programu 113 340 „Integrovaný
operační program“
4. Vyhodnocení připomínkového řízení

Předkládá: Mgr. B. Myšička, VŘ sekce 6

Mgr. J. Král, VŘ sekce 2


Ing. M. Bílková, VŘ sekce 4

Vyjádření členů KoM (kromě předkladatele):

	<u>stručné stanovisko</u>	<u>datum a podpis</u>
1. 1.NM Ing. arch. Schinko	<i>schinko</i>	24.4.09 <i>Schinko</i>
2. NM MUDr. Hošek	
3. NM Mgr. Sedláček	<i>Sedláček</i>	24.4. <i>Sedláček</i>
4. ST-NM JUDr. Šimerka	<i>šimerka</i>	24.4. <i>Šimerka</i>
5. VŘ SP Ing. Košťál, Ph.D.	<i>Košťál</i>	24/4/09 <i>Košťál</i>
6. ŘO 12 Ing. Zemánková	<i>Zemánková</i>	24.4.09 <i>Zemánková</i>
7. ŘO 51 JUDr. Břeská	<i>Břeská</i>	24.4.09 <i>Břeská</i>
8. ŘO 72 PhDr. Šolcová	<i>Šolcová</i>	24/4/09 <i>Šolcová</i>
9. řed. ČSSZ JUDr. Michálková	<i>Michálková</i>	27/4/09 <i>Michálková</i>
10. pan ministr	<i>Ministr</i>	
11. VO 101 – k evidenci úkolů	<i>1x 109/09 Kval. 28.4.2009</i>	
12. zpracovatel – k příslušným opatřením		






K č.j. 2009/58806-62	Spolu vyřízené spisy: žádné	Lhůta
Věc: Předložení k podpisu schválené dokumentace programu 113 340 Integrovaný operační program v oblastech intervence zaměstnanosti a sociálních služeb - I. aktualizace	Vyřizuje: Kříž  Linka: 2479	
Dne: 3. 8. 2009 Jméno:	Předpisy: 1. ŘO 62 Ing. Zmeškalová <i>V. A. Frank 4/8 09</i> 2. VŘ 6 Mgr. Myšička <i>J. Myšička</i> 3. I.NM Ing. arch. Schinko - k podpisu <i>Schinko</i> 08-08-2009 4. zpět odbor 62	
Skartační znak a lhůta:		
Datum a podpis referenta		
Do spisovny došlo dne:		
Vypraveno dne:		
Počet příloh: 3x DP 113340		
Uloženo dne:		

Záznam:

Po odsouhlasení dokumentace programu **113 340 Integrovaný operační program v oblastech intervence zaměstnanosti a sociálních služeb - I. aktualizace** na 16. KoM konaném dne 23. 4. 2009, odbor 62 předložil dokumentaci programu v souladu s vyhláškou č. 560/2006 Sb., o účasti státního rozpočtu na financování programů reprodukce majetku, na Ministerstvo financí ke stanovení indikátorů, parametrů a výdajů státního rozpočtu na financování programu.

Ministerstvo financí svým dopisem č.j. 14/62849/2009-14 ze dne 30. července 2009 Ministerstvu práce a sociálních věcí oznámilo, že pro dokumentaci programu 113 340 schvaluje indikátory, parametry a výši prostředků státního rozpočtu na financování programu v předložené výši. Informace o schválení je předkládána na KoM dne 11. 8. 2009.

V souladu s příkazem ministra Zásady realizace programového financování v podmínkách MPSV je dokumentace předkládána k podpisu I.NM, a to ve třech vyhotoveních (1x MF, 2x MPSV).



MINISTERSTVO FINANCÍ

Letenská 15, poštovní příhrádka 77

118 10 Praha 1

Telefon: 257 042 173 Fax: 257 043 043

Ministerstvo práce a sociálních věcí

Čj. 2009/58806



Příloh.

31 7 2009 14:07:49

Útvar 62

V Praze dne 30. července 2009
Čj.: 14/ 62849/ 2009-14

Věc: Dokumentace programu reprodukce majetku č. 113340 **Integrovaný operační program v oblastech intervence zaměstnanosti a sociálních služeb - I. aktualizace**

K vašemu čj.: 2009/ 34318-626
Referent: Ing. Ladislav Č e c h á k, I. 2327
Přílohy: 2 - dle textu

Ministerstvo práce a sociálních věcí
ekonomický odbor
Na Poříčném právu 1
128 01 Praha 2

Na základě § 3 vyhlášky č. 560/2006 Sb., o účasti státního rozpočtu na financování programů reprodukce majetku, jsme posoudili I. aktualizaci dokumentace programu č. 113340 „Integrovaný operační program v oblastech intervence zaměstnanosti a sociálních služeb“, kterou jste zaslali Ministerstvu financí dopisem čj. 2009/ 34318-626 ze dne 28. dubna 2009. Tato dokumentace byla následně několikrát dopracovávána a na základě našeho požadavku doplněna zdůvodněním změn. Poslední platná verze dokumentace nám byla předána dne 27. července 2009.

Předmětem aktualizace dokumentace programu č. 113340 „Integrovaný operační program v oblastech intervence zaměstnanosti a sociálních služeb“ je implementace nové přílohy - Klíče pro stanovení podílu podlahových ploch „Zaměstnanost“ : „Státní sociální podpora“, tedy ploch určených pro pracoviště agendy státní sociální podpory. Tato agenda je nedílnou součástí úřadů práce, ale nelze ji financovat z prostředků EU. Druhým stěžejním důvodem aktualizace programu je vyšší účast státního rozpočtu na jeho financování. Na financování programu má být nově vynaloženo ze státního rozpočtu celkem 4125,646 mil. Kč (o 599,471 mil. Kč více). Tento objem prostředků zahrnuje:

- výdaje a dotace státu (VDS) 866,522 (o 359,4 mil. Kč více) a
- strukturální fondy EU (předfinancování ze státního rozpočtu) 3259,124 mil. Kč (o 240,071 mil. Kč více).

Vlastními zdroji se na financování programu podílejí účastníci v celkovém objemu 67,839 mil. Kč (o 4,915 mil. Kč více).

Zvýšení potřeb a zdrojů financování programu vyplývá jednak z přepočtu kurzu eura z 24,0 Kč/€ platných pro rok 2009 na 26,0 Kč/€ od r. 2010 (+276,588 mil. Kč) a dále z rozšíření věcné náplně programu o prostorové kapacity - podlahovou plochu agendy státní sociální podpory (+322,883 mil. Kč). Původně v programu tyto kapacity nebyly obsaženy. Jejich oddělená realizace v rámci jiného programu nepřichází v úvahu. Nejedná se o ucelenou samostatnou stavbu (akci), která by byla samostatně provozuschopná.

Na základě uvedených skutečností stanovujeme novou výši prostředků státního rozpočtu na financování programu a jeho časové parametry. Uvedené ukazatele budou předmětem závěrečného vyhodnocení programu. Příslušné formuláře F 05 370 a F 05 320 přikládáme v příloze.

Výdaje státního rozpočtu na financování programu v jednotlivých letech jeho realizace musí být i nadále zabezpečovány v rámci souhrnného ukazatele Výdaje celkem kapitoly 313 Ministerstvo práce a sociálních věcí.


Ing. Jarmila F u c h s o v á
ředitelka odboru 14



Název programu: **Integrovaný operační program v oblastech intervence zaměstnanosti a sociálních služeb**

Evid.číslo:

113340

Příloha ke stanovisku MF k návrhu dokumentace programu č.:


14/ 62849/ 2009-141

Číslo řádku	Název ukazatele	Hodnota (mil. Kč)	Závaznost	Poznámka
Finanční potřeby programu :				
70 00s	Náklady přípravy a řízení realizace	209,674	O*	
70 01s	Mzdové náklady a povinné pojistné			
70 02s	Náklady na materiál, vodu a energie			
70 03s	Náklady na nákup služeb	62,903	O	
70 04s	Náklady budov a staveb	3 459,625	O	
70 05s	Náklady na stroje, zařízení a inventář	461,283	O	
70 06s	Náklady na nehmotný majetek			
70 07s	Ostatní náklady realizace			
70 08s	Rezerva v nákladech			
270 09s	Náklady přípravy a realizace celkem	4 193,485	O	
70 10s	Splátky návratných finančních výpomocí ze stát.rozpočtu			
70 11s	Splátky úvěrů se stát.zárukou určených nevládnímu sektoru			
70 12s	Splátky závazků vyplývajících ze smluv PPP			
70 13s	Splátky úvěrů poskytnutých bez státní záruky			
70 14s	Ostatní finanční potřeby			
70 15s	Fin.potřeby úvěrů se stát.zárukou určených vládnímu sektoru			
70 16s	Finanční potřeby úvěrů přijatých Českou republikou			
70 17s	Finanční potřeby emise státních dluhopisů			
70 18s	Rezerva ve finančních potřebách			
70 1s	SOUHRN FINANČNÍCH POTŘEB	4 193,485	O	

Zdroje financování programu :				
70 20s	Úvěry se státní zárukou určené nevládnímu sektoru			
70 21s	Úvěry se státní zárukou určené vládnímu sektoru			
70 221	NFV - rozpočet kapitoly správce programu			
70 222	NFV - převody z kapitoly OSFA			
70 223	NFV - použití zdrojů z emisí stát.dluhopisů			
70 224	NFV - použití zdrojů strukturálních fondů EU			
70 225	NFV - použití zdrojů Fondu soudržnosti EU			
70 226	NFV - použití zdrojů jiných fondů EU			
70 228	NFV - použití mimorozpočtových prostředků OSS			
70 229	NFV - jiné než výše uvedené zdroje			
70 22s	Návratné finanční výpomoci ze státního rozpočtu (NFV)			
70 231	VDS - rozpočet kapitoly správce programu	866,522	MAX	
70 232	VDS - převody z kapitoly OSFA			
70 233	VDS - použití zdrojů z emisí stát.dluhopisů			
70 234	VDS - použití zdrojů strukturálních fondů EU	3 259,124	MAX	
70 235	VDS - použití zdrojů Fondu soudržnosti EU			
70 236	VDS - použití zdrojů jiných fondů EU			
70 238	VDS - použití mimorozpočtových prostředků OSS			
70 239	VDS - jiné než výše uvedené zdroje			
70 23s	Výdaje OSS a dotace ze státního rozpočtu (VDS)	4 125,646	O	
70 25s	Zdroje kapitoly Všeobecná pokladní správa (VPS)			
70 26s	Zdroje kapitoly Operace státních fin.aktiv (OSFA)			
70 27s	Zdroje kapitoly Státní dluh (SD)			
270 29s	Souhrn zdrojů účasti státního rozpočtu	4 125,646	O	
70 30s	Vlastní zdroje účastníka programu (VZ)	67,839	O	
70 31s	Úvěry poskytnuté bez státní záruky			
70 32s	Dotace z územních rozpočtů			
70 33s	Dotace poskytnuté ze státních fondů			
70 34s	Jiné zdroje tuzemské			
70 35s	Dotace poskytnuté z předvstupních fondů EU			
70 36s	Dotace z fondů NATO			
70 37s	Jiné zahraniční zdroje výše neuvedené			
70 3s	SOUHRN FINANČNÍCH ZDROJŮ	4 193,485	O	

*Závaznost ukazatele O - orientační

Ministerstvo financí - Odbor financování kapitol státního rozpočtu I			
Vypracoval :	Ing. Ladislav Čechák	Telefon :	257 042 327
Schválil :	Ing. Jarmila Fuchsová, ředitelka odboru	Datum :	29.7.2009
		Podpis :	<i>Fuchs!</i>



Název programu: **Integrovaný operační program v oblastech intervence
zaměstnanosti a sociálních služeb**

Evidenční číslo:

113340

Příloha ke stanovisku MF k návrhu dokumentace programu č.:

14/ 62849/ 2009-141

Číslo řádku	Název etapy	Odpovídá	Datum ukončení	Závaznost termínu
sl. 1	sl. 2	sl. 3	sl. 4	sl. 5
320 001	Příprava podkladů pro vypracování návrhu dokumentace programu	Správce PG	30. 4. 2008	
320 002	Vypracování 1. verze návrhu dokumentace programu	Správce PG	27. 10. 2008	Přesně
320 003	Posouzení 1. verze návrhu dokumentace programu	MF	31. 10. 2008	Přesně
320 004	Vypracování 2. verze návrhu dokumentace programu podle pokynů	Správce PG		
320 005	Posouzení 2. verze návrhu dokumentace programu	MF		
320 006	Vypracování 3. verze návrhu dokumentace programu podle pokynů	Správce PG		
320 007	Posouzení 3. verze návrhu dokumentace programu	MF		
320 014	Příprava návrhu dokumentace programu k projednání ve vládě	Správce PG		
320 015	Projednání návrhu dokumentace programu ve vládě	Správce PG		
320 016	Vypracování návrhu 1. změny dokumentace programu	Správce PG	22. 7. 2009	Přesně
320 017	Posouzení návrhu 1. změny dokumentace programu	MF	29. 7. 2009	Přesně
320 018	Projednání návrhu 1. změny dokumentace programu ve vládě	Správce PG		
320 019	Vypracování návrhu 2. změny dokumentace programu	Správce PG		
320 020	Posouzení návrhu 2. změny dokumentace programu	MF		
320 021	Projednání návrhu 2. změny dokumentace programu ve vládě	Správce PG		
320 022	Vypracování návrhu 3. změny dokumentace programu	Správce PG		
320 023	Posouzení návrhu 3. změny dokumentace programu	MF		
320 024	Projednání návrhu 3. změny dokumentace programu ve vládě	Správce PG		
320 025	Vypracování návrhu 4. změny dokumentace programu	Správce PG		
320 026	Posouzení návrhu 4. změny dokumentace programu	MF		
320 027	Projednání návrhu 4. změny dokumentace programu ve vládě	Správce PG		
320 028	Vypracování návrhu 5. změny dokumentace programu	Správce PG		
320 029	Posouzení návrhu 5. změny dokumentace programu	MF		
320 030	Projednání návrhu 5. změny dokumentace programu ve vládě	Správce PG		
320 051	Realizace programu před schválením jeho dokumentace	Správce PG		
320 052	Realizace programu po schválení jeho dokumentace	Správce PG	31. 12. 2014	MAX
320 053	Realizace programu po 1. změně dokumentace programu	Správce PG	31. 12. 2014	MAX
320 054	Realizace programu po 2. změně dokumentace programu	Správce PG		
320 055	Realizace programu po 3. změně dokumentace programu	Správce PG		
320 056	Realizace programu po 4. změně dokumentace programu	Správce PG		
320 057	Realizace programu po 5. změně dokumentace programu	Správce PG		
320 061	Příprava návrhu zákona o úvěru se státní zárukou	Správce PG		
320 062	Posouzení návrhu zákona o úvěru se státní zárukou	MF		
320 063	Projednání návrhu zákona o úvěru se státní zárukou ve vládě	Správce PG		
320 064	Projednání návrhu zákona o úvěru se státní zárukou v PSP	MF		
320 065	Uzavření smlouvy o úvěru se státní zárukou	Správce PG		
320 066	Čerpání úvěru se státní zárukou	Správce PG		
320 067	Splácení úvěru se státní zárukou	Správce PG		
320 075	Příprava návrhu zákona o úvěru přijatého Českou republikou	Správce PG		
320 076	Posouzení návrhu zákona o úvěru přijatého Českou republikou	MF		
320 077	Projednání návrhu zákona o úvěru přijatého Českou republikou ve vládě	Správce PG		
320 078	Projednání návrhu zákona o úvěru přijatého Českou republikou v PSP	MF		
320 079	Uzavření smlouvy o úvěru přijatého Českou republikou	MF		
320 080	Čerpání úvěru přijatého Českou republikou	Správce PG		
320 081	Splácení úvěru přijatého Českou republikou	MF		
320 091	Příprava podkladů pro vypracování návrhu závěr.vyhodnocení programu	Správce PG	30. 9. 2015	
320 092	Vypracování 1. verze návrhu závěrečného vyhodnocení programu	Správce PG	31. 12. 2015	MAX
320 093	Posouzení 1. verze návrhu závěrečného vyhodnocení programu	MF	1. 2. 2016	MAX
320 094	Vypracování 2. verze návrhu závěr.vyhodnocení programu podle pokynů	Správce PG		
320 095	Posouzení 2. verze návrhu závěrečného vyhodnocení programu	MF		
320 096	Vypracování 3. verze návrhu závěr.vyhodnocení podprogramu podle pokynů	Správce PG		
320 097	Posouzení 3. verze návrhu závěrečného vyhodnocení podprogramu	MF		
320 098	Příprava návrhu závěrečného vyhodnocení programu k projednání ve vládě	Správce PG		
320 099	Projednání návrhu závěrečného vyhodnocení programu ve vládě	Správce PG		

Ministerstvo financí - Odbor financování kapitol státního rozpočtu I

Vypracoval:	Ing. Ladislav Čechák	Telefon:	257 042 327	Podpis:	<i>Fuchs!</i>
Schválil:	Ing. Jarmila Fuchsová, ředitelka odboru	Datum:	29.7.2009		

