



INFORMAČNÍ SYSTÉM O PRŮMĚRNÉM VÝDĚLKU

**rok
2022
Mzdová sféra**

Revidované výsledky ke dni 20.3.2024

WWW.ISPV.CZ

Copyright - MPSV ČR

Publikace ani její část nesmí být kopírována, rozšiřována a zařazována do informačních systémů v jakékoliv formě (elektronické, mechanické, optické, magnetické aj.) bez písemného souhlasu

Ministerstva práce a sociálních věcí

Zpracovatel: TREXIMA, spol. s r.o., třída Tomáše Bati 299, Louky, 763 02 Zlín

OBSAH

Úvodní část

Základní informace o ISPV	7
Základní metodické přístupy	8
Popis publikovaných tabulek	9
Komentář k revidovaným výsledkům za rok 2022	10

Výsledková část – mzdová sféra ČR

Hrubá měsíční mzda

Základní informace o hrubé měsíční mzdě	15
Hrubá měsíční mzda podle pohlaví a věku	16
Hrubá měsíční mzda podle vzdělání	18
Hrubá měsíční mzda podle krajů	20
Hrubá měsíční mzda podle státního občanství	22
Hrubá měsíční mzda podle sekcí ekonomických činností CZ-NACE	22
Hrubá měsíční mzda podle hlavních tříd a tříd zaměstnání CZ-ISCO	24
Hrubá měsíční mzda podle podskupin a kategorií zaměstnání CZ-ISCO	28

Měsíční odpracovaná a neodpracovaná doba

Základní informace o měsíční odpracované a neodpracované době	51
Měsíční odpracovaná a neodpracovaná doba podle pohlaví a věku	52
Měsíční odpracovaná a neodpracovaná doba podle vzdělání	53
Měsíční odpracovaná a neodpracovaná doba podle krajů	53
Měsíční odpracovaná a neodpracovaná doba podle státního občanství	54
Měsíční odpracovaná a neodpracovaná doba podle sekcí ekonomických činností CZ-NACE	54
Měsíční odpracovaná a neodpracovaná doba podle hlavních tříd a tříd zaměstnání CZ-ISCO	55
Měsíční odpracovaná a neodpracovaná doba podle podskupin a kategorií zaměstnání CZ-ISCO	57

Dodatek – Technický popis šetření

1. Koncepce šetření	71
1.1 Základní soubor	71
1.2 Výběrový design ISPV-MZS.....	71
1.3 Struktura výběrového souboru ISPV-MZS	72
2. Vstupní údaje	74
2.1 Sběr dat	74
2.2 Nejdůležitější vstupní údaje	75
2.3 Klasifikace a číselníky	75
3. Nejdůležitější sledované ukazatele	76
3.1 Hrubá měsíční mzda	76
3.2 Měsíční odpracovaná a neodpracovaná doba	78
4. Dupočtové metody a kvalita odhadů.....	79
4.1 Dupočtové metody	79
4.2 Kvalita statistických odhadů	80
5. Definice vybraných pojmů	81



Úvodní část

Základní informace o ISPV

Informační systém o průměrném výdělku (ISPV) je systém pravidelného monitorování výdělkové úrovně a pracovní doby zaměstnanců v České republice formou statistického šetření. Sledovanými ukazateli výdělkové úrovně jsou hrubá měsíční mzda (plat) a hodinový výdělek. Šetření je obsahově harmonizováno se strukturálním šetřením EU „Structure of Earnings Survey“, viz nařízení Komise (ES) č. 1916/2000 ve znění pozdějších předpisů. Gestorem šetření je Ministerstvo práce a sociálních věcí (MPSV). K průběhu šetření a k výstupům se vyjadřuje komise, složená ze zástupců MPSV, Českého statistického úřadu (ČSÚ), Ministerstva financí, České národní banky, Českomoravské konfederace odborových svazů, Svazu průmyslu a dopravy ČR, CERGE-EI, VŠE v Praze a dalších institucí. Zpracovatelem ISPV je TRIXIMA, spol. s r.o. (www.trexima.cz).

Šetření ISPV sleduje výdělky ve mzdové i platové sféře. Ve mzdové sféře je zjišťování prováděno pod názvem „Čtvrtletní šetření o průměrném výdělku“ a je zařazeno do programu statistických zjišťování vyhlášených ČSÚ ve sbírce zákonů pro příslušný kalendářní rok (viz příloha č. 2 k vyhlášce č. 324/2022 Sb., o Programu statistických zjišťování na rok 2023) a pro vybrané ekonomické subjekty je povinné. Čtvrtletně jsou zjišťovány základní údaje o mzdách, pracovní době a počtu zaměstnanců. Pololetně jsou navíc zjišťovány podrobné údaje o mzdách, hodinových výdělcích a pracovní době jednotlivých zaměstnanců. Zdrojem dat pro platovou sféru jsou Informační systémy o platu a služebním příjmu (ISPSP), které jsou spravovány Ministerstvem financí a jsou realizovány s pololetní periodou. Informační systémy o platu a služebním příjmu zahrnují Informační systém o platu (ISP), Informační systém o platu státních zaměstnanců (ISPSTZ), Informační systém o služebním platu vojáků z povolání (ISSPV) a Informační systém o služebním příjmu (ISSPr).

Publikace ISPV o mzdách a pracovní době je v odvětvovém třídění vydávána každé čtvrtletí. V každém sudém čtvrtletí je publikace rozšířena o informace o hodinových výdělcích. Vedle čtvrtletních publikací vycházejí vždy za 1. pololetí a za celý rok publikace za mzdovou a platovou sféru s údaji o mzdách a pracovní době v podrobných klasifikacích, zejména podle jednotlivých zaměstnání. Jednou ročně jsou v rámci „Regionální statistiky ceny práce“ (RSCP) vydávány publikace za jednotlivé kraje ČR.

Výsledkové publikace ISPV ve formátu Excel a ve formátu PDF jsou k dispozici na internetových stránkách MPSV (www.mpsv.cz/web/cz/informacni-system-o-prumernem-vydelku-ispv). Regionální statistika je zveřejňována taktéž na stránkách MPSV (www.mpsv.cz/web/cz/statistika-vydelku). Všechny výsledkové publikace, interaktivní výsledky, aktuální studie a analýzy z oblasti odměňování nabízí portál www.ispv.cz. Ten zároveň slouží jako podpora respondentům ISPV, kteří zde naleznou všechny potřebné informace a podpůrné nástroje pro zasílání dat.

Ministerstvo práce a sociálních věcí děkuje všem respondentům šetření za přípravu vstupních dat pro šetření. Svědomitý přístup respondentů a dodržování termínů pro předání dat umožňují pravidelně uveřejňovat tuto publikaci.

Základní metodické přístupy

Tato publikace přináší charakteristiky hrubé měsíční mzdy a pracovní doby získané za mzdovou sféru v rámci šetření ISPV (ISPV-MZS). V ISPV se zařazují do mzdové sféry ekonomické subjekty, které odměňují mzdou podle § 109 odst. 2 zákona č. 262/2006 Sb., zákoníku práce, ve znění pozdějších předpisů.

Primárním výsledkem ISPV jsou statistiky mzdové úrovně jednotlivých zaměstnání v ČR, dále statistiky mezd a pracovní doby v členění podle charakteristik zaměstnance i zaměstnavatele.

Vedle podnikového výkaznictví ČSÚ je ISPV dalším zdrojem informací o mzdách a platech v České republice. Výkaznictví ČSÚ sbírá údaje o evidenčním počtu zaměstnanců a vyplacených mzdách za ekonomický subjekt a publikuje průměrné mzdy v členění podle podnikových charakteristik. Jeho účelem je makroekonomický pohled na jednotlivá odvětví ekonomiky v rámci dlouhé časové řady. Naproti tomu údaje z ISPV slouží primárně k porovnávání mzdové úrovně jednotlivých skupin zaměstnanců – při znalosti mzdové diferenciaci, mzdových složek, pracovní doby – mezi sebou v podrobné klasifikaci zaměstnání CZ-ISCO a v různých krajích. Navíc umožňuje standardizované srovnání mezi jednotlivými zeměmi EU. Při srovnání výsledků průměrných mezd ČSÚ a ISPV je třeba vzít v úvahu rozdílný způsob přepočtu zaměstnanců (na plné úvazky podle ČSÚ a na plnou placenou dobu podle ISPV).

Popis publikovaných tabulek

Tabulky v publikaci jsou rozděleny podle sledovaných ukazatelů do dvou základních okruhů. Charakteristiky hrubé měsíční mzdy, struktura mzdy a průměrná placená doba jsou v tabulkách s označením MZS-Mx a charakteristiky měsíční odpracované a neodpracované doby v tabulkách s označením MZS-Tx.

Tabulky typu Mx obsahují údaj o počtu zaměstnanců přepočteném podle placených měsíců (podrobnější vysvětlení v kapitole 3.1 Technického dodatku), dále nejvýznamnější charakteristiky mzdové diference (viz tabulka níže), průměrnou mzdu a její složení (podíl odměn, příplatků a náhrad) a odpovídající měsíční placenou dobu.

Tabulky typu Tx obsahují údaj o počtu zaměstnanců přepočteném podle evidenčních měsíců (podrobnější vysvětlení v kapitole 3.2 Technického dodatku), dále průměrnou měsíční pracovní dobu s výší přesčasu a neodpracovanou dobu s dobou dovolené a nemoci.

Statistické charakteristiky používané ve výsledkových tabulkách:

1. decil	První decil je hodnota, pod kterou leží 10 % nejnižších hodnot sledovaného znaku.
1. kvartil	První kvartil je hodnota, pod kterou leží 25 % nejnižších hodnot sledovaného znaku.
Medián	Medián je hodnota uprostřed vzestupně uspořádané řady hodnot sledovaného znaku, polovina hodnot je nižší než medián a druhá polovina je vyšší než medián.
3. kvartil	Třetí kvartil je hodnota, nad kterou leží 25 % nejvyšších hodnot sledovaného znaku.
9. decil	Devátý decil je hodnota, nad kterou leží 10 % nejvyšších hodnot sledovaného znaku.
Průměr	Průměr je počítán jako vážený (případně nevážený) aritmetický průměr sledovaného znaku.

Ostatní symboly používané ve výsledkových tabulkách:

Neuvedeno	Označení „Neuvedeno“ specifikuje kategorii zaměstnanců, u které nebyl uveden kód příslušného třídícího znaku.
*	Symbol „*“ označuje nerepresentativní údaj z důvodu nedostatečného počtu vstupních dat nebo nepřírozenou dominanci, která je způsobena dopočtovými koeficienty jedné či dvou organizací.

Komentář k revidovaným výsledkům za rok 2022

Základní údaje o mzdách

Z údajů obsažených v Informačním systému o průměrném výděлку (ISPV) za rok 2022 ve mzdové sféře vyplývá růst průměrné i mediánové hrubé měsíční mzdy. Medián hrubé měsíční mzdy dosáhl v roce 2022 výše 35 786 Kč, meziročně vzrostl o 6,5 %. Průměrná hrubá měsíční mzda dosáhla úrovně 42 679 Kč, a zvýšila se tak o 7,0 %. Rozdíl mezi průměrnou hrubou měsíční mzdou a mediánem hrubé měsíční mzdy v roce 2022 činil 6 893 Kč. Osmdesát procent zaměstnanců pobíralo mzdy v rozpětí 20 513 Kč až 68 006 Kč za měsíc, decilový poměr byl 3,3 (poměr hodnoty devátého a prvního decilu).

Mzdy podle pohlaví a věku

Z hlediska pohlaví rostly hrubé měsíční mzdy rychleji mužům než ženám. Úroveň mezd žen je dlouhodobě nižší než úroveň mezd mužů. Medián hrubé měsíční mzdy u žen činil 31 901 Kč (meziroční nárůst o 5,9 %), medián hrubé měsíční mzdy u mužů byl vyšší o 6 956 Kč a dosáhl úrovně 38 857 Kč (meziroční nárůst o 7,5 %). Nejvyšší mediánová hrubá měsíční mzda byla zaznamenána pro obě pohlaví u věkové kategorie 30 – 39 let. U žen medián hrubé měsíční mzdy pro tuto věkovou kategorii dosahoval 33 767 Kč. U mužů ve věku 30 – 39 let medián hrubé mzdy činil 41 196 Kč za měsíc.

Mzdy podle vzdělání

Nejvyšší mzdy pobírali vysokoškolsky vzdělaní zaměstnanci, mediánová hrubá měsíční mzda u nich byla 53 574 Kč. Nejméně měli zaměstnanci se základním a nedokončeným vzděláním (medián 29 093 Kč/měs). Středoškoláci s maturitou si vydělali více (37 089 Kč/měs) než zaměstnanci bez maturity (31 642 Kč/měs), ale méně než zaměstnanci s vyšším odborným a bakalářským vzděláním (42 713 Kč/měs). U vysokoškoláků se očekává i vyšší decilový poměr, který činil 4,3. Ostatní dosažená vzdělání jsou ve mzdách méně variabilní a decilový poměr např. u nejpočetnější skupiny středoškoláků s maturitou dosahoval úrovně 2,9.

Mzdy podle odvětví

Ve většině odvětvových sekcích mzdové sféry dochází k růstu mediánu i průměru hrubé měsíční mzdy.

Nejvyšší rozdíl mezi mediánem a průměrem byl zaznamenán v odvětví „informační a komunikační činnosti“ (16 160 Kč/měs). Nejvyšší meziroční nárůst mediánu mezd mzdové sféry byl vykázán v odvětvích „kulturní, zábavní a rekreační činnosti“ (+12,4 %), „peněžnictví

a pojišťovnictví“ (+10,3 %), „výroba a rozvod elektřiny, plynu, tepla“ (+9,7 %), pokles na mediánu mezd byl zjištěn v odvětví „zdravotní a sociální péče“ (-4,4 %).

Mzdy podle zaměstnání CZ-ISCO

V roce 2022 dosáhl medián hrubých měsíčních mezd manuálních pracovníků 30 932 Kč a zvýšil se tak proti stejnému období minulého roku o 6,3 %. Medián hrubých měsíčních mezd nemanuálních pracovníků vzrostl o 5,9 % na 43 218 Kč.

Z pohledu CZ-ISCO je nejlépe placena hlavní třída „řídící pracovníci“ (medián 78 107 Kč/měs). Mzdy těmto pracovníkům meziročně vzrostly o 10,6 % a decilový poměr dosáhl hodnoty 5,2. Mzdy „specialistům“ meziročně vzrostly o 6,4 % na 58 553 Kč měsíčně. Nejvyšší počet zaměstnanců přepočtený na placené měsíce podle hlavních tříd CZ-ISCO byl zaznamenán u „technických a odborných pracovníků“, a to 653,6 tis., jejich mediánová mzda dosahovala úrovně 41 761 Kč za měsíc (nárůst o 5,6 %). Zaměstnanci pracující jako „obsluha strojů a zařízení, montéři“ byli druzí nejpočetnější (587,3 tis.), medián mezd těchto pracovníků byl 33 275 Kč měsíčně (nárůst o 6,2 %). Nejnížší mzdy pobírali „pomocní a nekvalifikovaní pracovníci“, mediánová hrubá měsíční mzda u nich byla 22 995 Kč za měsíc, meziročně vzrostla o 3,6 % a decilový poměr dosáhl hodnoty 2,2. Dále si nejméně vydělali „pracovníci ve službách a prodeji“ (26 562 Kč/měs, meziroční růst o 6,9 %) a „kvalifikovaní pracovníci v zemědělství, lesnictví a rybářství“ (31 331 Kč/měs, nárůst o 11,0 %).

Odměny

Z hlediska podílu odměn ve mzdě ukazují aktuální výsledky šetření, že ve mzdové sféře tvořily v roce 2022 odměny 16,4 % průměrné mzdy. Podíl odměn na průměrné mzdě u manuálních pracovníků činil 15,1 % a u nemanuálních pracovníků se podílel na průměrné mzdě 17,2 %. Podle hlavních tříd byl ve sledovaném období zaznamenán nejvyšší podíl odměn u „řídících pracovníků“ (průměrně 22,7 % mzdy) a u „kvalifikovaných pracovníků v zemědělství, lesnictví a rybářství“ (19,0 % mzdy). Nejnížší podíl odměn byl vykázán u „pracovníků ve službách a prodeji“ (10,9 % mzdy) a u „pomocných a nekvalifikovaných pracovníků“ (11,7 % mzdy).

Odpracovaná a neodpracovaná doba

S vývojem mezd úzce souvisí i vývoj odpracované, příp. neodpracované doby. V roce 2022 odpracovali zaměstnanci v průměru 143,2 hodiny za měsíc, z toho 2,9 přesčasových hodin. Průměrný počet neodpracovaných hodin zahrnuje hodiny neodpracované z důvodu dovolené, svátků v jinak pracovní dny, překážek v práci, pracovní neschopnosti, ošetřování člena rodiny atd. Nemoc zahrnuje pouze hodiny neodpracované z důvodu dočasné pracovní

neschopnosti, nepokrývá však ošetřování člena rodiny. Ve mzdové sféře činila průměrná neodpracovaná doba 29,5 hodiny měsíčně.

Odpracovaná doba a neodpracovaná doba podle pohlaví

Muži měli vyšší průměrnou měsíční odpracovanou dobu, a to 144,8 hodiny, z toho 3,6 přesčasových hodin, ženy odpracovaly v průměru 140,9 hodiny za měsíc, z toho 2,0 přesčasových hodin. Ženy měly v průměru více neodpracované doby (30,9 hodiny za měsíc) než muži (28,5 hodiny za měsíc). Ženy měly také více hodin dovolené (14,7 hodiny za měsíc) než muži (14,6 hodiny za měsíc). Ženy byly v průměru více nemocné (9,3 hodiny za měsíc) než muži (7,3 hodiny za měsíc). Nejvyšší měsíční odpracovaná doba v rámci věkových skupin (s alespoň 10 tisíci zaměstnanci) byla zaznamenána u mužů ve věku 40 – 49 let, byla o 1,0 hodiny vyšší oproti průměrné odpracované době mužů. Ženy odpracovaly nejvíce v rámci věkových skupin (s alespoň 10 tisíci zaměstnanci) ve věkové kategorii 20 – 29 let, odpracovaná doba byla v průměru o 1,5 hodiny měsíčně vyšší než průměrná odpracovaná doba žen.

Odpracovaná doba a neodpracovaná doba podle zaměstnání CZ-ISCO

Více odpracované doby měli v průměru nemanuální pracovníci (146,2 hodiny za měsíc) než manuální pracovníci (140,4 hodiny za měsíc). Přesčasových hodin, které jsou součástí odpracované doby, měli naopak více manuální pracovníci (průměrně 4,2 hodiny za měsíc) než nemanuální pracovníci (průměrně 1,5 hodiny za měsíc). U manuálních pracovníků činila neodpracovaná doba v průměru 32,8 hodiny za měsíc. Nemanuální pracovníci nebyli v práci dle výše popsaných důvodů v průměru 25,9 hodiny za měsíc. Nemanuální pracovníci byli nemocní průměrně 4,6 hodiny za měsíc, měli však více hodin dovolené (průměrně 15,3 hodiny za měsíc), manuální pracovníci byli nemocní průměrně 11,4 hodiny za měsíc a měli průměrně 14,0 hodiny dovolené za měsíc.

Podle CZ-ISCO nejvíce hodin průměrně za měsíc odpracovali zaměstnanci hlavních tříd „kvalifikovaní pracovníci v zemědělství, lesnictví a rybářství“ (149,1 hodiny za měsíc z toho 6,2 přesčasových hodin) a „řídící pracovníci“ (148,2 hodiny za měsíc z toho 1,0 přesčasových hodin). Nejméně hodin odpracovali „obsluha strojů a zařízení, montéři“ (138,5 hodiny za měsíc z toho 5,5 přesčasových hodin) a „pomocní a nekvalifikovaní pracovníci“ (138,6 hodiny za měsíc z toho 2,6 přesčasových hodin). „Obsluha strojů a zařízení, montéři“ vykazovali nejvíce neodpracované doby (34,6 hodiny za měsíc) společně s „pomocnými a nekvalifikovanými pracovníky“ (34,4 hodiny za měsíc). Nejmenší absenci měli „řídící pracovníci“ (23,5 hodiny za měsíc) a „specialisté“ (25,6 hodiny za měsíc).



Výsledková část **mzdová sféra ČR**

Základní informace o hrubé měsíční mzdě

Medián hrubé měsíční mzdy 35 786 Kč/měs

Index mediánu hrubé měsíční mzdy vůči roku 2021 106,5 %

Diferenciace

1. decil	- 10 % hrubých měsíčních mezd menších než	20 513 Kč/měs
1. kvartil	- 25 % hrubých měsíčních mezd menších než	26 896 Kč/měs
Medián	- 50 % hrubých měsíčních mezd menších než	35 786 Kč/měs
3. kvartil	- 25 % hrubých měsíčních mezd větších než	48 312 Kč/měs
9. decil	- 10 % hrubých měsíčních mezd větších než	68 006 Kč/měs

Průměr hrubé měsíční mzdy 42 679 Kč/měs

Index průměru hrubé měsíční mzdy vůči roku 2021 107,0 %

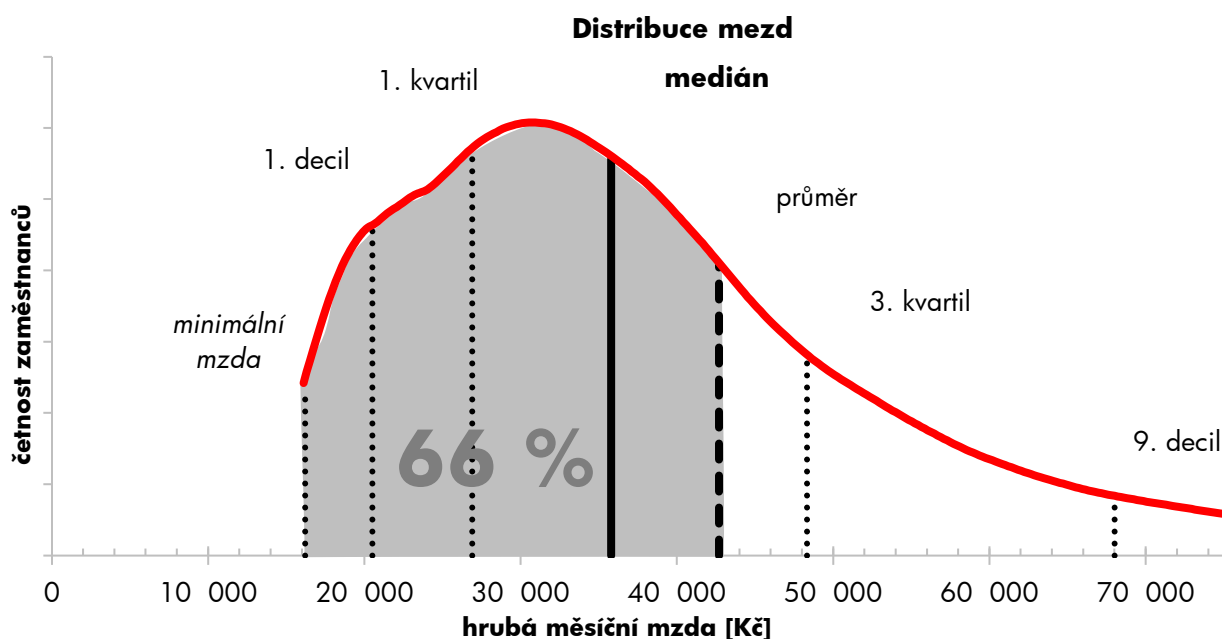
Podíl zaměstnanců s podprůměrnou hrubou měsíční mzdou 66,1 %

Vybrané složky hrubé měsíční mzdy

Odměny	16,4 %
Příplatky	3,6 %
Náhrady	10,9 %

Průměrná placená doba 172,5 hod/měs

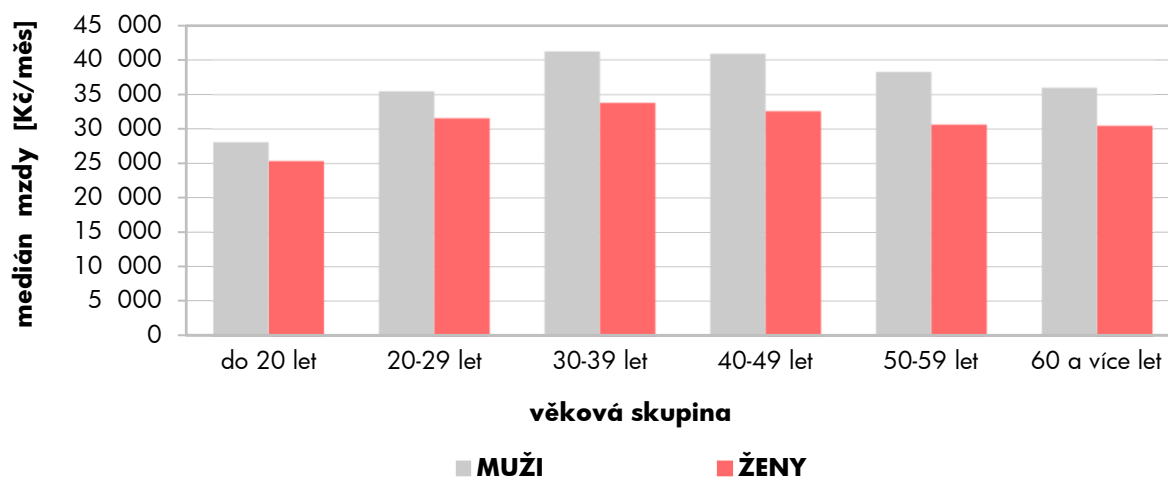
Počet zaměstnanců (přepočtený podle placených měsíců) 3 007,1 tis. osob



Hrubá měsíční mzda podle pohlaví a věku

pohlaví/ věková skupina	počet zaměstnanců	hrubá měsíční mzda	
		medián	meziroční změna
	tis. osob	Kč/měs	%
CELKEM - mzdová sféra ČR	3 007,1	35 786	106,5
do 20 let	10,1	27 019	106,3
20 – 29 let	415,2	33 803	107,0
30 – 39 let	677,7	38 464	106,3
40 – 49 let	939,8	36 779	106,6
50 – 59 let	720,0	34 570	107,1
60 a více let	244,4	33 968	105,6
MUŽI	1 772,8	38 857	107,5
do 20 let	6,2	28 063	107,2
20 – 29 let	252,0	35 449	107,8
30 – 39 let	435,5	41 196	107,2
40 – 49 let	521,2	40 906	106,9
50 – 59 let	399,2	38 251	108,7
60 a více let	158,7	35 971	107,2
ŽENY	1 234,3	31 901	105,9
do 20 let	3,9	25 345	105,6
20 – 29 let	163,2	31 544	106,5
30 – 39 let	242,2	33 767	105,3
40 – 49 let	418,5	32 552	106,8
50 – 59 let	320,8	30 600	105,9
60 a více let	85,7	30 469	105,1

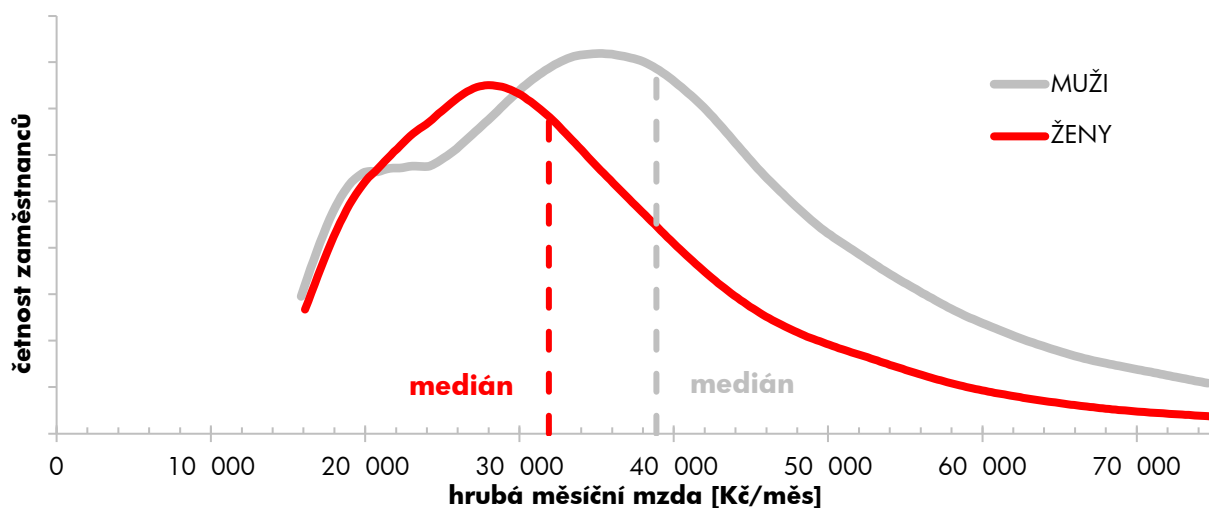
Medián hrubé měsíční mzdy podle pohlaví a věku



Hrubá měsíční mzda podle pohlaví a věku

diferenciace hrubé měsíční mzdy				hrubá měsíční mzda		složky hrubé měsíční mzdy			placená doba
1. decil	1. kvartil	3. kvartil	9. decil	průměr	meziroční změna	odměny	příplatky	náhrady	
Kč/měs	Kč/měs	Kč/měs	Kč/měs	Kč/měs	%	%	%	%	hod/měs
20 513	26 896	48 312	68 006	42 679	107,0	16,4	3,6	10,9	172,5
19 236	22 311	31 649	37 334	27 817	106,7	11,8	4,9	8,7	173,0
21 005	26 942	42 430	53 803	36 480	107,3	14,3	4,1	10,6	172,8
21 185	28 555	52 303	73 462	44 954	106,6	15,9	3,3	10,9	172,6
20 587	27 125	50 953	74 799	45 408	107,1	17,1	3,3	10,9	172,5
20 099	26 072	46 433	64 715	41 520	107,4	16,8	3,9	10,9	172,4
19 718	25 221	45 627	63 782	40 432	105,6	16,8	3,8	11,0	172,6
21 197	29 111	52 507	75 161	46 626	108,0	17,5	3,8	10,8	173,3
19 572	22 943	32 752	39 223	28 851	107,6	13,0	4,6	9,0	173,5
21 291	28 025	44 287	56 006	37 983	108,3	15,4	4,3	10,7	173,2
21 560	30 762	56 130	79 060	48 223	107,5	16,8	3,6	10,9	173,2
21 124	29 884	57 253	86 433	51 017	107,4	18,4	3,5	10,8	173,4
21 291	28 924	51 021	72 936	46 337	109,1	18,1	4,1	10,9	173,4
20 460	26 649	47 818	68 185	42 966	107,3	17,5	3,9	11,0	173,2
19 974	25 016	42 043	57 009	37 009	105,5	14,3	3,2	10,9	171,5
18 385	21 500	29 520	34 505	26 190	106,3	9,6	5,3	8,2	172,1
20 721	25 637	39 276	49 504	34 158	105,8	12,4	3,7	10,4	172,3
20 719	26 226	45 135	61 370	39 075	105,2	13,9	2,8	11,0	171,5
20 234	25 364	43 295	59 791	38 423	106,6	14,8	3,1	11,0	171,3
19 422	24 008	40 216	54 564	35 526	105,1	14,8	3,6	11,0	171,2
18 782	23 202	41 224	56 292	35 743	102,8	15,3	3,4	11,1	171,5

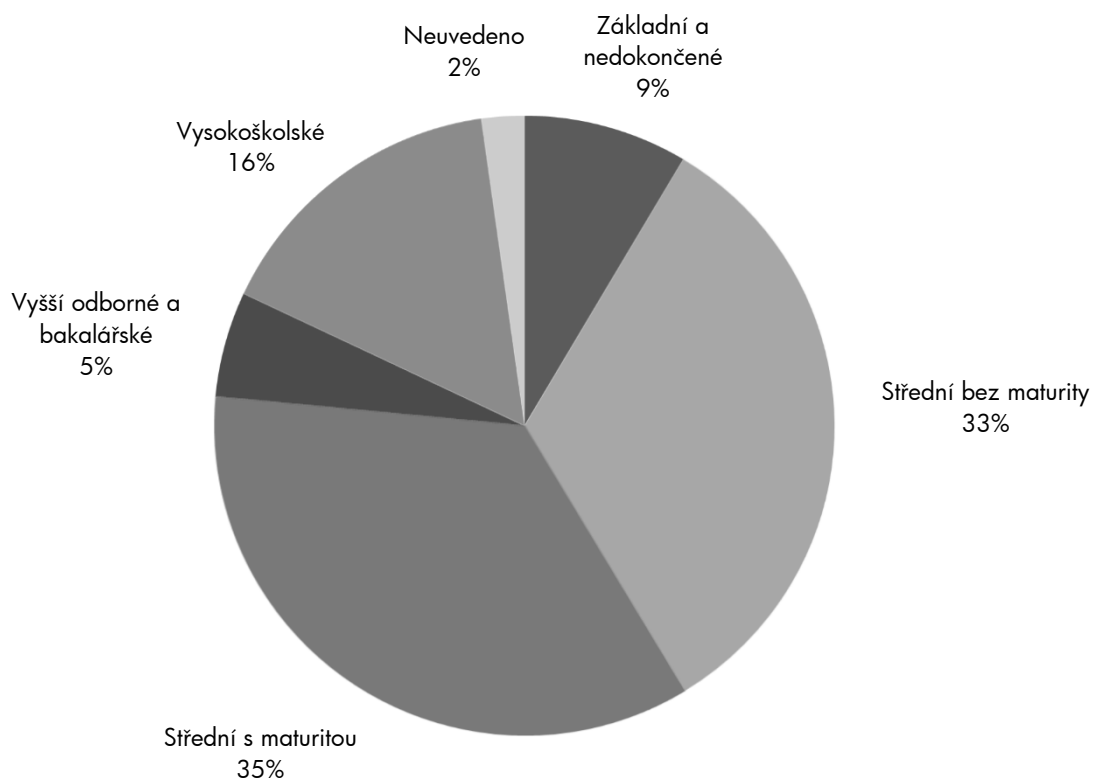
Distribuce mezd podle pohlaví



Hrubá měsíční mzda podle vzdělání

stupeň dosaženého vzdělání (KKOV)		počet zaměstnanců tis. osob	hrubá měsíční mzda	
			medián	meziroční změna
			Kč/měs	%
Základní a nedokončené	A-C	257,2	29 093	107,0
Střední bez maturity	D,E,H,J	986,2	31 642	106,6
Střední s maturitou	K-M	1 057,0	37 089	106,2
Vyšší odborné a bakalářské	N,P,R	165,5	42 713	107,0
Vysokoškolské	T,V	474,4	53 574	106,2
Neuvedeno		66,9	29 300	107,0
CELKEM - mzdová sféra ČR		3 007,1	35 786	106,5

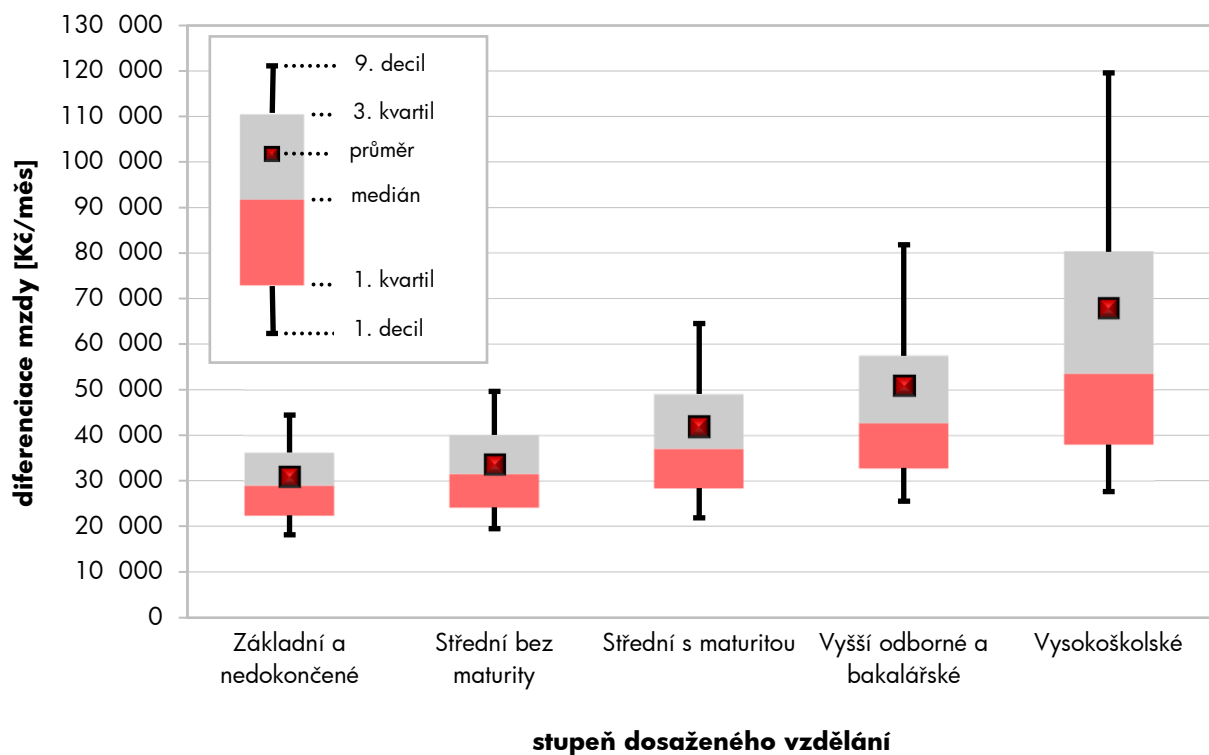
Struktura zaměstnanců podle vzdělání



Hrubá měsíční mzda podle vzdělání

diferenciace hrubé měsíční mzdy				hrubá měsíční mzda		složky hrubé měsíční mzdy			placená doba
1. decil	1. kvartil	3. kvartil	9. decil	průměr	meziroční změna	odměny	příplatky	náhrady	
Kč/měs	Kč/měs	Kč/měs	Kč/měs	Kč/měs	%	%	%	%	hod/měs
18 139	22 462	36 237	44 460	30 851	107,2	14,1	5,8	11,1	172,8
19 498	24 221	40 084	49 663	33 576	107,5	15,6	5,3	11,5	173,2
21 893	28 456	49 064	64 566	41 899	106,9	16,6	3,6	10,7	172,1
25 572	32 846	57 466	81 870	50 790	107,1	15,1	2,6	10,5	172,0
27 622	38 010	80 329	119 621	67 966	106,8	18,0	1,7	10,6	171,9
18 933	22 061	39 655	53 581	35 271	105,0	13,5	3,2	9,5	173,5
20 513	26 896	48 312	68 006	42 679	107,0	16,4	3,6	10,9	172,5

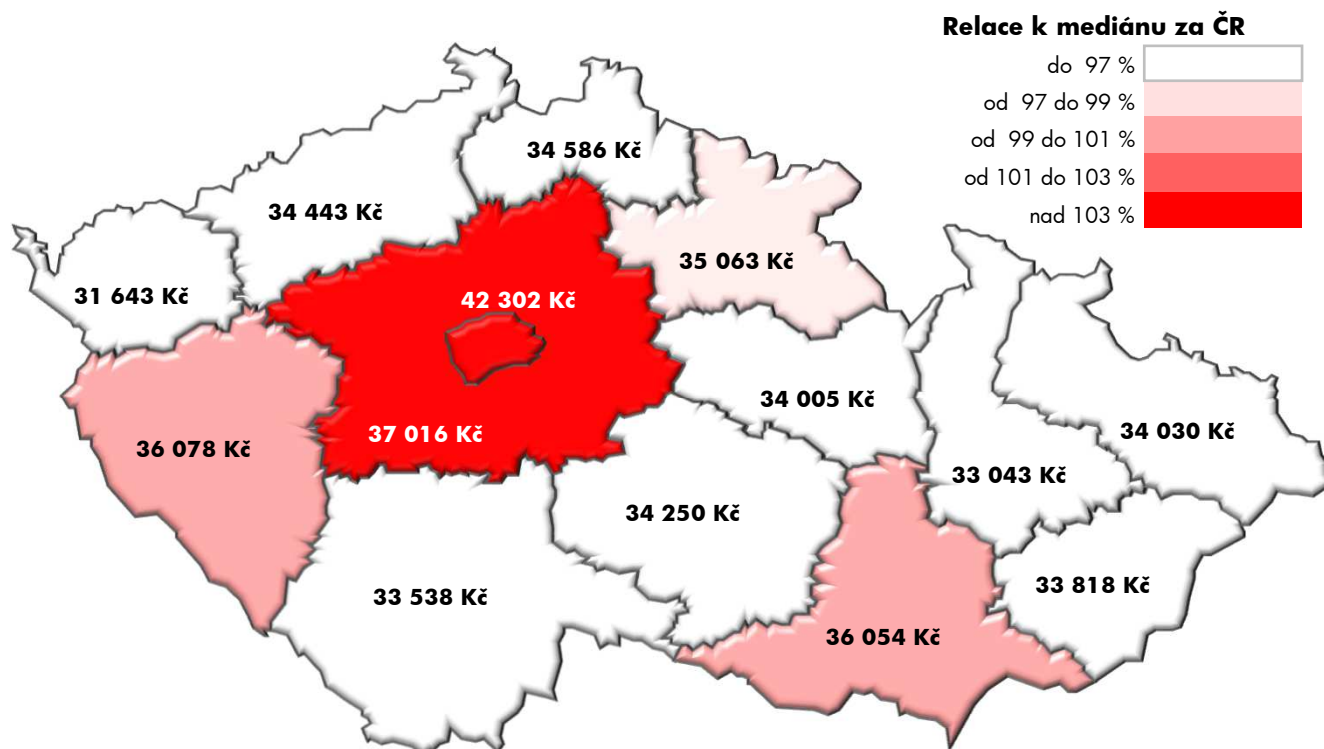
Diferenciace hrubé měsíční mzdy podle vzdělání



Hrubá měsíční mzda podle krajů

kraj NUTS 3		počet zaměstnanců	hrubá měsíční mzda	
			medián	meziroční změna
		tis. osob	Kč/měs	%
CZ010	Hlavní město Praha	605,5	42 302	107,2
CZ020	Středočeský	333,6	37 016	105,7
CZ031	Jihočeský	167,0	33 538	105,3
CZ032	Plzeňský	161,8	36 078	105,3
CZ041	Karlovarský	60,3	31 643	106,2
CZ042	Ústecký	184,6	34 443	105,8
CZ051	Liberecký	106,9	34 586	106,2
CZ052	Královéhradecký	151,2	35 063	104,9
CZ053	Pardubický	143,8	34 005	106,1
CZ063	Vysočina	129,7	34 250	105,3
CZ064	Jihomoravský	339,7	36 054	107,2
CZ071	Olomoucký	157,8	33 043	105,7
CZ072	Zlínský	162,9	33 818	106,4
CZ080	Moravskoslezský	302,7	34 030	107,1
CELKEM - mzdová sféra ČR		3 007,1	35 786	106,5

Medián hrubé měsíční mzdy v jednotlivých krajích

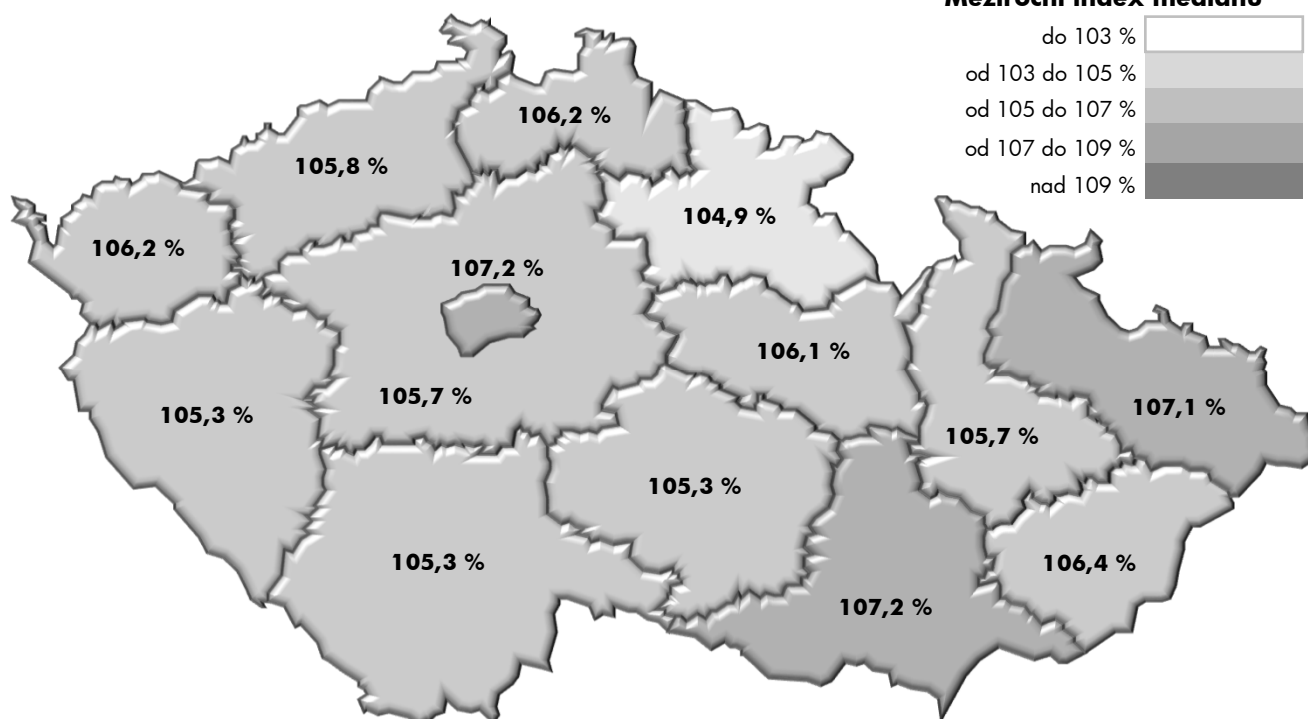


Hrubá měsíční mzda podle krajů

diferenciace hrubé měsíční mzdy				hrubá měsíční mzda		složky hrubé měsíční mzdy			placená doba
1. decil	1. kvartil	3. kvartil	9. decil	průměr	meziroční změna	odměny	příplatky	náhrady	
Kč/měs	Kč/měs	Kč/měs	Kč/měs	Kč/měs	%	%	%	%	hod/měs
20 648	29 963	62 002	96 363	54 132	107,6	15,9	2,3	10,4	172,7
20 317	27 039	51 147	68 305	42 949	106,5	16,7	3,8	11,5	172,2
20 545	26 019	43 936	60 176	38 846	105,1	16,7	4,1	10,8	172,8
20 624	27 575	46 550	61 320	40 374	106,3	16,6	3,6	10,7	172,3
20 170	24 982	41 278	53 894	36 113	106,3	15,0	4,7	10,2	172,5
19 886	26 433	45 389	60 464	39 416	106,1	15,9	4,9	10,9	172,2
19 955	26 111	44 975	60 464	39 098	105,8	17,1	4,6	10,8	171,8
21 293	27 170	46 557	64 457	40 090	106,8	16,9	4,7	11,7	171,8
21 039	26 552	44 076	56 796	38 126	106,5	16,8	4,5	11,0	173,7
21 235	26 522	43 909	56 539	38 392	105,8	17,8	4,4	11,2	173,0
20 605	27 300	47 827	67 826	42 250	107,7	16,3	2,8	10,8	173,4
20 514	25 684	42 671	56 130	37 332	105,9	16,3	3,7	11,4	172,4
21 091	26 398	43 954	57 220	38 226	106,6	18,2	4,1	11,2	173,4
20 028	25 713	44 143	57 497	38 102	106,7	15,8	4,5	10,9	171,2
20 513	26 896	48 312	68 006	42 679	107,0	16,4	3,6	10,9	172,5

Meziroční změna mediánu hrubé měsíční mzdy podle krajů

Meziroční index mediánu



Hrubá měsíční mzda podle státního občanství

státní občanství	počet zaměstnanců	hrubá měsíční mzda	
		medián	meziroční změna
		tis. osob	Kč/měs
CZ Česko	2 722,9	36 032	106,9
UA Ukrajina	101,2	27 866	101,9
SK Slovensko	70,6	40 104	106,8
PL Polsko	20,5	34 334	105,7
RO Rumunsko	7,2	31 611	108,8
BG Bulharsko	6,6	31 221	106,8
Ostatní	78,1	36 832	104,5
CELKEM - mzdová sféra ČR	3 007,1	35 786	106,5

Hrubá měsíční mzda podle sekcí ekonomických činností CZ-NACE

sekcce CZ-NACE	počet zaměstnanců	hrubá měsíční mzda	
		medián	meziroční změna
		tis. osob	Kč/měs
A Zemědělství, lesnictví a rybnářství	83,4	32 910	107,0
B Těžba a dobývání	16,9	41 962	108,8
C Zpracovatelský průmysl	1 000,1	37 023	106,8
D Výroba a rozvod elektřiny, plynu, tepla	32,6	56 511	109,7
E Zásobování vodou, činnosti související s odpady	44,7	35 918	106,7
F Stavebnictví	193,1	32 723	106,7
G Obchod, opravy motorových vozidel	475,4	32 772	107,4
H Doprava a skladování	230,1	35 481	106,9
I Ubytování, stravování a pohostinství	95,0	21 624	106,9
J Informační a komunikační činnosti	128,8	57 108	108,9
K Peněžnictví a pojišťovnictví	68,0	55 122	110,3
L Činnosti v oblasti nemovitostí	42,3	32 602	108,4
M Profesní, vědecké a technické činnosti	160,0	41 002	107,8
N Administrativní a podpůrné činnosti	143,7	26 986	107,5
O Veřejná správa, obrana, sociální zabezpečení	6,6	49 293	106,9
P Vzdělávání	68,5	40 870	102,8
Q Zdravotní a sociální péče	154,5	36 435	95,6
R Kulturní, zábavní a rekreační činnosti	21,6	31 281	112,4
S Ostatní činnosti	41,9	28 879	104,0
CELKEM - mzdová sféra ČR	3 007,1	35 786	106,5

Hrubá měsíční mzda podle státního občanství

diferenciace hrubé měsíční mzdy				hrubá měsíční mzda		složky hrubé měsíční mzdy			placená doba
1. decil	1. kvartil	3. kvartil	9. decil	průměr	meziroční změna	odměny	příplatky	náhrady	
Kč/měs	Kč/měs	Kč/měs	Kč/měs	Kč/měs	%	%	%	%	hod/měs
20 775	27 160	48 455	67 654	42 573	107,3	16,7	3,5	10,9	172,5
17 843	21 420	36 039	45 352	30 984	103,6	12,2	5,9	9,6	174,6
22 309	30 059	56 952	88 288	51 194	107,9	14,7	3,4	11,1	172,9
23 137	28 023	47 224	63 259	42 083	107,1	16,6	7,1	13,4	168,1
17 993	22 442	43 287	67 483	40 692	107,1	13,5	4,9	10,4	174,4
17 568	22 655	40 239	54 927	37 785	112,3	12,3	5,0	11,2	170,2
19 076	25 168	57 684	104 218	54 584	106,0	13,6	2,6	10,0	173,5
20 513	26 896	48 312	68 006	42 679	107,0	16,4	3,6	10,9	172,5

Hrubá měsíční mzda podle sekcí ekonomických činností CZ-NACE

diferenciace hrubé měsíční mzdy				hrubá měsíční mzda		složky hrubé měsíční mzdy			placená doba
1. decil	1. kvartil	3. kvartil	9. decil	průměr	meziroční změna	odměny	příplatky	náhrady	
Kč/měs	Kč/měs	Kč/měs	Kč/měs	Kč/měs	%	%	%	%	hod/měs
20 626	25 923	39 621	48 749	34 578	106,8	19,0	3,9	10,3	178,7
31 622	36 663	50 945	62 395	46 280	108,8	22,4	6,8	12,6	167,7
23 535	29 300	47 845	63 545	42 260	107,4	16,8	4,5	11,9	170,7
32 207	43 210	69 971	87 712	61 067	108,5	19,4	5,4	10,5	166,7
22 777	28 585	43 550	55 561	39 152	107,2	20,5	4,1	11,2	172,8
18 289	23 322	43 929	58 513	37 411	106,8	17,3	1,5	10,4	175,6
19 814	25 197	44 664	64 468	39 964	106,7	18,1	1,9	9,7	173,3
20 798	25 933	46 129	57 051	38 939	108,4	14,8	7,3	10,9	175,0
16 963	19 217	27 865	36 117	25 060	107,2	7,2	2,7	9,1	172,1
28 712	39 034	90 569	132 800	73 268	109,3	14,2	1,9	10,2	172,8
31 608	40 378	81 793	120 513	70 075	110,5	18,6	0,9	10,9	172,8
17 571	23 078	43 474	59 903	38 074	106,7	16,0	0,8	9,5	171,7
20 932	29 143	59 886	88 467	51 140	107,6	14,4	0,9	10,1	172,0
17 725	20 175	37 231	50 997	32 410	109,5	13,3	3,6	10,2	171,7
38 311	43 516	63 260	85 961	58 949	106,1	27,9	3,1	11,4	170,0
25 209	32 062	53 310	74 420	47 133	103,0	23,0	3,1	13,5	173,4
23 953	28 729	49 289	66 980	43 369	96,4	12,9	8,2	10,2	173,9
19 777	24 369	40 018	52 528	35 942	110,1	15,9	3,4	9,6	174,0
18 656	21 950	37 308	49 025	32 525	104,9	11,5	1,9	10,5	171,5
20 513	26 896	48 312	68 006	42 679	107,0	16,4	3,6	10,9	172,5

Hrubá měsíční mzda podle hlavních tříd a tříd zaměstnání CZ-ISCO

hlavní třída / třída zaměstnání CZ-ISCO		počet zaměstnanců	hrubá měsíční mzda	
			medián	meziroční změna
		tis. osob	Kč/měs	%
D	Manuální pracovníci	1 532,5	30 932	106,3
T	Nemanuální pracovníci	1 474,7	43 218	105,9
manuální pracovníci - zaměstnanci s převážně manuálním charakterem práce (hlavní třída CZ-ISCO 6-9, vybraná zaměstnání hl. třídy 5)				
nemanuální pracovníci - zaměstnanci s převážně nemanuálním charakterem práce (hlavní třída CZ-ISCO 1-4, vybraná zaměstnání hl. třídy 5)				
1	Řídící pracovníci	109,6	78 107	110,6
11	Nejvyšší představitelé společností	5,6	96 332	110,7
12	Řídící pracovníci správy podniku, obchod., admin. a podpūr. činností	33,7	91 681	110,2
13	Řídící pracovníci výroby, IT, vzdělávání a v příbuzných oborech	53,8	77 641	109,2
14	Řídící pracovníci ubyt., strav. služeb, obchodu, ostatní řídicí pracovníci	16,3	51 231	110,5
2	Specialisté	369,5	58 553	106,4
21	Specialisté v oblasti vědy a techniky	98,4	56 976	106,8
22	Specialisté v oblasti zdravotnictví	40,2	52 002	92,2
23	Specialisté v oblasti výchovy a vzdělávání	38,3	45 779	102,9
24	Specialisté v obchodní sféře a veřejné správě	91,4	64 993	109,3
25	Specialisté v oblasti informačních a komunikačních technologií	74,4	73 176	111,0
26	Specialisté v oblasti právní, sociální, kulturní a v příbuzných oblastech	26,8	43 820	107,8
3	Techničtí a odborní pracovníci	653,6	41 761	105,6
31	Techničtí a odborní pracovníci v oblasti vědy a techniky	232,9	43 631	106,8
32	Odborní pracovníci v oblasti zdravotnictví	61,4	38 669	97,0
33	Odborní pracovníci v obchodní sféře a veřejné správě	297,4	40 893	105,9
34	Odborní pracovníci v oblasti práva, kultury, sportu a příb. oborech	16,9	32 647	104,0
35	Technici v oblasti informačních a komunikačních technologií	45,0	46 081	109,3
4	Úředníci	274,4	31 342	106,0
41	Všeobecní administrativní pracovníci, sekretáři, pracovníci zadávání dat	99,0	28 492	104,7
42	Pracovníci informačních služeb, na přepážkách a v příbuzných oborech	49,5	30 803	105,9
43	Úředníci pro zpracování číselných údajů a v logistice	108,0	35 086	107,9
44	Ostatní úředníci	17,9	28 615	103,5

Hrubá měsíční mzda podle hlavních tříd a tříd zaměstnání CZ-ISCO

diferenciace hrubé měsíční mzdy				hrubá měsíční mzda		složky hrubé měsíční mzdy				placená doba
1. decil	1. kvartil	3. kvartil	9. decil	průměr	meziroční změna	odměny	příplatky	náhrady		
Kč/měs	Kč/měs	Kč/měs	Kč/měs	Kč/měs	%	%	%	%	hod/měs	
19 375	23 826	39 117	48 134	32 694	107,1	15,1	5,8	11,4	173,1	
24 474	32 072	60 648	88 525	53 055	106,6	17,2	2,2	10,5	171,9	
36 075	50 804	121 015	188 387	101 916	109,8	22,7	1,3	10,2	171,6	
32 578	52 922	193 397	342 551	157 149	111,7	26,6	0,6	9,5	171,4	
40 596	59 234	139 744	206 223	114 381	109,5	23,2	0,8	10,2	170,9	
38 562	53 353	116 262	177 044	98 011	109,6	22,1	1,7	10,5	171,4	
28 146	38 272	80 734	129 638	70 212	112,2	20,6	1,6	9,5	173,8	
34 515	43 611	81 597	112 969	68 559	107,1	16,4	2,0	10,9	172,1	
36 789	44 712	74 848	96 011	63 418	106,6	15,4	1,4	11,0	170,5	
28 107	37 852	73 140	104 550	60 726	97,2	14,2	7,3	10,0	175,3	
31 641	37 165	60 637	84 348	53 742	103,7	23,3	3,0	14,7	173,2	
38 464	48 268	88 817	123 781	75 943	108,4	19,1	0,7	10,5	171,7	
40 466	52 582	102 354	137 471	83 703	110,8	13,1	1,7	10,3	172,5	
26 096	34 429	62 575	86 453	53 131	109,9	16,1	1,4	10,3	171,8	
25 398	32 792	53 606	69 439	45 999	106,3	17,0	2,6	10,5	171,8	
26 654	34 673	55 218	69 453	46 973	107,7	17,3	3,1	10,9	171,6	
25 252	31 052	48 295	57 392	40 612	97,7	11,1	9,1	10,1	172,9	
25 013	32 242	53 012	70 841	46 007	107,0	18,5	0,8	10,3	171,7	
20 025	25 855	40 295	49 487	34 845	106,4	13,4	1,7	10,2	172,2	
26 232	35 332	62 561	83 442	52 441	107,1	14,4	3,2	10,0	172,6	
19 679	25 045	39 911	50 942	34 161	106,6	14,3	2,2	10,2	171,9	
17 837	21 502	35 939	45 639	30 898	105,8	12,5	0,7	9,7	171,5	
21 473	26 282	38 427	49 080	33 736	107,0	15,1	2,6	10,4	172,3	
22 702	27 971	44 706	54 921	37 641	108,3	15,4	3,4	10,5	171,7	
23 810	25 135	35 168	45 159	32 380	104,9	13,8	1,6	10,9	173,6	

Hrubá měsíční mzda podle hlavních tříd a tříd zaměstnání CZ-ISCO

hlavní třída / třída zaměstnání CZ-ISCO		počet zaměstnanců tis. osob	hrubá měsíční mzda	
			medián Kč/měs	meziroční změna %
5	Pracovníci ve službách a prodeji	363,9	26 562	106,9
51	Pracovníci v oblasti osobních služeb	96,1	22 933	105,1
52	Pracovníci v oblasti prodeje	195,5	27 693	108,1
53	Pracovníci osobní péče ve vzdělávání, zdravotnictví a v příb.oblastech	36,1	30 049	93,9
54	Pracovníci v oblasti ochrany a ostrahy	36,2	21 777	108,1
6	Kvalifikovaní pracovníci v zemědělství, lesnictví a rybářství	24,9	31 331	111,0
61	Kvalifikovaní pracovníci v zemědělství	21,9	31 252	110,9
62	Kvalifikovaní pracovníci v lesnictví, rybářství a myslivosti	3,0	31 391	109,5
7	Řemeslníci a opraváři	436,6	35 094	107,7
71	Řemeslníci a kvalifikovaní pracovníci na stavbách (kromě elektrikářů)	76,4	31 372	110,3
72	Kovodělníci, strojírenští dělníci a pracovníci v příbuzných oborech	226,7	37 116	107,5
73	Pracovníci v oblasti uměleckých a tradičních řemesel a polygrafie	15,7	29 115	103,5
74	Pracovníci v oboru elektroniky a elektrotechniky	56,8	39 690	108,9
75	Zpracovatelé potravin, dřeva, textilu a pracovníci v příbuzných oborech	61,0	28 341	106,9
8	Obsluha strojů a zařízení, montéři	587,3	33 275	106,2
81	Obsluha stacionárních strojů a zařízení	169,0	34 533	106,8
82	Montážní dělníci výrobků a zařízení	143,8	31 740	106,4
83	Řidiči a obsluha pojízdných zařízení	274,5	33 462	105,8
9	Pomocní a nekvalifikovaní pracovníci	187,3	22 995	103,6
91	Uklízeči a pomocníci	50,2	20 384	105,9
92	Pomocní pracovníci v zemědělství, lesnictví a rybářství	5,8	24 154	110,0
93	Pomocní pracovníci těžby, stavebnictví, výroby, dopravy a příb.oborech	106,1	24 947	100,9
94	Pomocní pracovníci při přípravě jídla	7,9	19 460	109,5
96	Pracovníci s odpady a ostatní pomocní pracovníci	17,4	24 775	106,0
CELKEM - mzdová sféra ČR		3 007,1	35 786	106,5

Hrubá měsíční mzda podle hlavních tříd a tříd zaměstnání CZ-ISCO

diferenciace hrubé měsíční mzdy				hrubá měsíční mzda		složky hrubé měsíční mzdy				placená doba
1. decil	1. kvartil	3. kvartil	9. decil	průměr	meziroční změna	odměny	příplatky	náhrady		
Kč/měs	Kč/měs	Kč/měs	Kč/měs	Kč/měs	%	%	%	%	hod/měs	
18 363	21 027	33 067	41 749	28 858	107,0	10,9	4,9	9,5	172,5	
17 416	19 435	31 125	41 905	26 892	106,5	8,4	4,0	9,2	172,4	
19 318	22 622	34 000	42 401	29 952	108,7	12,3	3,8	9,6	172,8	
23 078	26 327	34 288	38 879	30 768	95,0	11,4	7,8	10,6	172,2	
17 729	19 435	28 363	41 924	26 266	111,5	8,6	10,5	9,0	171,3	
21 618	25 713	36 519	41 861	31 984	110,2	19,0	7,1	10,1	179,6	
21 228	25 673	36 550	41 861	31 970	110,3	18,7	7,7	9,7	180,5	
22 586	25 855	35 890	41 649	32 085	109,7	21,1	2,2	13,0	173,8	
21 291	27 577	43 392	52 657	36 498	108,2	16,4	5,1	12,0	172,9	
19 285	23 647	39 688	48 418	32 906	109,5	15,3	2,9	11,5	175,4	
24 543	30 450	44 931	54 494	38 614	107,8	17,2	5,6	12,5	172,5	
20 659	24 521	36 939	44 839	31 479	103,0	13,6	5,1	11,2	170,9	
25 498	32 148	48 017	57 701	40 769	109,4	17,6	5,9	11,2	173,6	
19 227	22 516	36 070	44 279	30 454	107,8	13,6	4,6	11,7	171,3	
21 612	26 807	40 780	49 867	34 829	107,4	16,6	7,0	12,0	173,4	
23 335	28 243	42 371	50 645	36 130	107,6	17,3	9,1	12,2	170,9	
22 414	26 723	38 239	47 235	33 616	107,0	16,1	5,8	13,9	169,2	
20 385	25 736	40 999	50 389	34 663	107,5	16,4	6,4	10,8	177,2	
16 505	18 376	29 818	37 016	25 175	105,3	11,7	3,4	10,9	172,9	
16 396	17 751	24 498	29 496	22 078	107,5	9,9	2,3	10,3	171,7	
17 780	20 796	29 898	36 330	25 932	116,6	14,3	2,8	10,5	177,4	
16 598	19 010	32 339	38 923	26 736	103,7	12,4	3,7	11,1	172,9	
16 264	17 215	22 707	28 422	20 897	106,9	5,3	3,3	9,4	172,7	
16 657	18 547	31 373	38 567	26 274	107,0	13,4	4,2	11,3	175,0	
20 513	26 896	48 312	68 006	42 679	107,0	16,4	3,6	10,9	172,5	

Hrubá měsíční mzda podle podskupin a kategorií zaměstnání CZ-ISCO

podskupina zaměstnání / kategorie zaměstnání CZ-ISCO	počet zaměstnanců	hrubá měsíční mzda
	tis. osob	medián Kč/měs
1120 Nejvyšší představitelé společností (kr.politických,zájmových a příbuzných organizací)	5,4	99 847
11201 Nejvyšší představitelé velkých společností a institucí	1,1	242 383
11202 Nejvyšší představitelé středních společností a institucí	2,3	102 919
1211 Řídící pracovníci v oblasti financí (kromě finančních a pojišťovacích služeb)	8,0	100 904
12111 Ekonomičtí a finanční náměstci (ředitelé)	2,5	113 949
12112 Řídící pracovníci v oblasti ekonomiky a financí (kr.finančních,pojišťovacích služeb)	3,1	98 220
12113 Řídící pracovníci v oblasti účetnictví a kontrolingu	1,8	94 985
1212 Řídící pracovníci v oblasti lidských zdrojů	2,7	97 028
12122 Řídící pracovníci v oblasti personální	1,5	96 105
1219 Ostatní řídicí pracovníci správy podniku, administrativních a podpůrných činností	6,2	77 974
12191 Řídící pracovníci v oblasti kvality a certifikace systémů řízení (ISO)	1,9	88 304
1221 Řídící pracovníci v oblasti obchodu, marketingu a v příbuzných oblastech	11,6	92 956
12211 Obchodní náměstci (ředitelé)	2,5	113 445
12212 Řídící pracovníci v oblasti obchodu	5,7	91 313
12213 Řídící pracovníci v oblasti marketingu	1,6	98 368
1223 Řídící pracovníci v oblasti výzkumu a vývoje	4,1	91 694
12232 Řídící pracovníci v oblasti technického rozvoje	1,9	90 472
1311 Řídící pracovníci v zemědělství, lesnictví, myslivosti a v oblasti životního prostředí	2,8	52 378
13112 Řídící pracovníci v zemědělství a zahradnictví	1,7	50 262
1321 Řídící pracovníci v průmyslové výrobě	18,0	84 076
13211 Výrobní a techničtí náměstci (ředitelé) v průmyslové výrobě	4,5	115 374
13212 Řídící pracovníci ve zpracovatelském průmyslu	11,3	75 514
13213 Řídící pracovníci v energetice	1,3	95 891
1322 Řídící pracovníci v těžbě a geologii	0,4	74 816
1323 Řídící pracovníci ve stavebnictví a zeměměřičtví	6,1	66 095
13233 Řídící pracovníci stavebního provozu	2,7	62 405
1324 Řídící pracovníci v dopravě, logistice a příbuzných oborech	9,9	65 364
13241 Řídící pracovníci v oblasti zásobování a nákupu	1,9	86 729
13242 Řídící pracovníci v oblasti skladování	1,8	48 697
13243 Řídící pracovníci v oblasti dopravy	3,5	66 593
13245 Řídící pracovníci v oblasti logistiky	2,2	72 534
1330 Řídící pracovníci v oblasti informačních a komunikačních technologií	6,1	115 674
13302 Řídící pracovníci v oblasti informačních technologií a činností	4,7	113 686
1342 Řídící pracovníci v oblasti zdravotnictví	2,6	86 899
13422 Primáři v oblasti zdravotnictví	1,1	135 288
1343 Řídící pracovníci v oblasti péče o seniory	0,3	52 270
1344 Řídící pracovníci v sociální oblasti (kromě péče o seniory)	0,8	52 257
1345 Řídící pracovníci v oblasti vzdělávání	1,4	59 948
1346 Řídící pracovníci v oblasti finančních a pojišťovacích služeb	3,9	110 219
13461 Řídící pracovníci v oblasti finančních služeb	2,7	114 397
13462 Řídící pracovníci v oblasti pojišťovacích služeb	1,2	102 466
1349 Řídící pracovníci knihoven, muzeí, v oblasti práva a bezpečnosti a v dalších oblastech	0,9	66 015
1412 Řídící pracovníci v oblasti stravovacích služeb	0,5	37 811
1420 Řídící pracovníci v maloobchodě a velkoobchodě	11,5	49 869

Hrubá měsíční mzda podle podskupin a kategorií zaměstnání CZ-ISCO

diferenciace hrubé měsíční mzdy				hrubá měsíční mzda				placená doba	kvalita odhadu
1. decil	1. kvartil	3. kvartil	9. decil	průměr	z toho				
Kč/měs	Kč/měs	Kč/měs	Kč/měs		Kč/měs	odměny	příplatky	náhrady	hod/měs
					%	%	%		
32 578	52 922	197 963	353 389	160 797	26,7	0,6	9,5	171,5	B
72 196	133 133	370 418	553 022	301 780	31,5	0,8	9,7	170,3	A
45 038	67 394	192 925	326 131	155 046	26,8	0,5	9,4	171,9	B
43 760	64 727	151 577	220 857	124 600	23,9	0,6	10,2	171,0	A
44 603	66 758	182 985	254 199	143 875	26,4	0,5	10,1	170,8	B
43 776	63 298	142 402	193 365	114 849	25,0	0,8	10,4	171,3	B
43 751	62 128	142 080	210 892	118 168	18,5	0,4	10,1	171,1	B
44 802	62 457	137 107	208 877	117 815	20,3	0,7	10,7	170,6	B
49 280	63 894	131 504	198 145	111 754	21,2	0,5	10,6	170,4	B
31 801	49 940	117 705	172 024	93 675	21,3	1,5	10,4	171,3	A
43 206	60 596	126 750	181 976	103 430	18,6	0,9	10,6	170,0	A
41 063	58 547	144 420	215 151	117 827	26,0	0,6	9,8	171,4	A
53 173	71 511	194 051	288 767	154 339	29,6	0,2	9,1	171,7	B
42 371	59 645	136 057	192 390	111 206	25,1	0,6	10,2	171,4	A
39 881	62 795	149 792	221 745	122 084	22,6	0,9	9,9	171,3	A
46 268	65 098	127 727	188 214	107 803	17,6	1,5	10,6	169,4	A
53 969	72 546	115 534	157 984	102 738	18,2	1,8	10,8	167,0	A
32 537	42 425	74 461	105 884	67 557	23,7	0,8	9,5	172,3	B
35 108	42 425	63 199	74 523	55 506	25,8	1,3	10,2	173,7	A
42 819	57 432	116 379	167 821	99 156	22,2	1,0	10,3	168,6	A
47 797	75 424	169 258	242 614	137 366	26,2	0,6	10,1	167,5	A
38 482	53 873	101 323	133 818	83 762	19,6	1,0	10,4	169,5	A
59 896	76 330	127 708	169 508	110 207	22,7	2,0	10,7	164,0	A
43 914	63 162	101 603	133 243	87 442	25,2	1,4	12,0	166,3	B
32 494	44 442	96 809	142 324	80 624	25,8	0,6	10,1	173,4	B
32 364	44 254	95 591	136 588	75 022	24,1	0,8	10,4	173,9	B
34 230	47 664	95 390	143 791	81 599	20,2	1,4	11,1	171,4	A
39 482	59 811	121 746	178 375	102 566	18,6	0,7	10,4	170,6	A
32 538	38 656	65 275	103 356	60 121	20,5	2,0	9,9	175,2	A
38 217	52 946	87 162	119 162	76 736	21,1	2,0	12,9	168,7	A
34 452	48 271	115 871	172 642	92 034	20,4	0,8	10,2	172,8	A
58 419	79 068	173 496	254 671	142 549	19,6	1,6	10,0	172,5	A
58 233	79 641	166 562	238 930	137 149	18,4	1,8	10,0	172,5	A
49 095	59 804	130 948	183 039	103 367	18,3	8,9	9,9	178,8	A
75 620	101 732	175 103	220 951	143 012	18,2	10,4	9,7	180,8	A
39 864	43 849	66 914	76 546	54 970	20,1	4,4	10,5	173,7	C
34 162	41 840	66 839	81 883	55 887	18,7	2,7	10,9	172,7	A
30 596	47 189	78 948	113 829	69 034	23,7	5,7	13,1	173,3	B
59 484	75 527	174 866	250 392	140 300	26,4	1,7	10,9	172,8	A
59 385	76 743	179 311	254 633	144 176	24,0	1,0	10,8	173,0	A
59 553	73 779	165 641	230 157	131 525	32,5	3,5	11,2	172,3	B
30 588	38 369	105 370	167 510	89 200	20,1	1,5	11,0	171,4	C
21 858	25 580	55 080	81 355	50 035	18,5	2,8	9,0	173,5	C
29 629	38 210	80 421	132 396	69 440	19,5	1,9	9,5	174,1	A

Hrubá měsíční mzda podle podskupin a kategorií zaměstnání CZ-ISCO

podskupina zaměstnání / kategorie zaměstnání CZ-ISCO	počet zaměstnanců	hrubá měsíční mzda
	tis. osob	medián Kč/měs
14201 Řídící pracovníci v maloobchodě	7,8	45 868
14202 Řídící pracovníci ve velkoobchodě	2,8	69 555
1431 Řídící pracovníci v oblasti kultury, vydavatelství, sportu a zábavy	0,7	63 296
1439 Řídící pracovníci cestovních kanceláří, nemovitostí, opravárenských, osobních aj. služeb	2,3	63 663
2111 Fyzici a astronomové	2,8	62 125
2113 Chemici (kromě chemického inženýrství)	2,3	47 128
2114 Geologové, geofyzici a příbuzní pracovníci	0,8	42 021
2120 Specialisté v oblasti matematiky, statistiky a pojistné matematiky	0,8	64 870
2131 Biologové, botanici, zoologové a příbuzní specialisté	5,6	53 792
2132 Specialisté v oblasti zemědělství, lesnictví, rybářství a vodního hospodářství	3,6	48 749
2141 Specialisté v oblasti průmyslového inženýrství a v příbuzných oblastech	18,1	52 618
21412 Specialisté v oblasti kvality a certifikace systémů řízení (ISO)	3,5	61 946
21413 Specialisté v oblasti logistiky	5,4	50 638
21414 Specialisté v oblasti dopravy	5,6	48 937
2142 Stavební inženýři	13,4	54 918
2143 Specialisté v oblasti průmyslové ekologie	0,7	54 330
2144 Strojní inženýři	20,2	64 165
21442 Strojní inženýři projektanti, konstruktéři	9,0	59 531
2145 Chemičtí inženýři a specialisté v příb. odorech (gumár., plastik., potrav., vodár. apod.)	5,8	66 156
2146 Důlní, hutní, slévárenští inženýři	0,5	53 712
2149 Inženýři v ostatních oborech (textilní, kožedělný, polygrafický, dřevařský apod.)	6,2	55 935
2151 Inženýři elektrotechnici a energetici	8,3	62 872
21512 Inženýři elektrotechnici a energetici projektanti, konstruktéři	3,8	57 598
2152 Inženýři elektroniky	4,6	61 254
2153 Inženýři v oblasti elektronických komunikací (včetně radiokomunikací)	1,5	71 637
2163 Průmysloví a produktoví designéři, módní návrháři	0,7	49 577
2164 Specialisté v oblasti územního a dopravního plánování	0,2	61 415
2166 Grafici a výtvarníci v multimédiích	0,8	46 245
2211 Praktičtí lékaři	3,3	37 143
2212 Lékaři specialisté	14,1	69 329
22128 Lékaři bez atestace (kromě oborů praktického lékařství)	3,0	60 561
2221 Všeobecné sestry se specializací	8,9	53 013
2222 Porodní asistentky se specializací	0,4	54 548
2261 Zubní lékaři	3,2	38 747
2262 Farmaceuti	5,2	59 155
22622 Farmaceuti se specializací pro veřejné lékárenství	3,4	55 549
2264 Fyzioterapeuti specialisté	1,4	38 233
2265 Specialisté v oblasti dietetiky a výživy	0,3	38 701
2267 Specialisté v oblasti oční optiky a optometrie	0,3	48 631
2269 Specialisté v oblasti zdravotnictví jinde neuvedení	0,2	45 088
2310 Učitelé na vysokých a vyšších odborných školách	25,8	49 923
23101 Vědečtí, výzkumní a vývojoví pracovníci na vysokých školách	4,7	46 116
23102 Profesoři na vysokých školách	2,6	83 552
23103 Docenti na vysokých školách	5,0	63 347

Hrubá měsíční mzda podle podskupin a kategorií zaměstnání CZ-ISCO

diferenciace hrubé měsíční mzdy				hrubá měsíční mzda				placená doba	kvalita odhadu
1. decil	1. kvartil	3. kvartil	9. decil	průměr	z toho				
Kč/měs	Kč/měs	Kč/měs	Kč/měs		Kč/měs	odměny	příplatky	náhrady	hod/měs
					%	%	%		
30 072	36 923	67 888	113 818	61 802	15,9	2,7	9,9	174,6	A
28 103	44 106	113 780	186 033	91 077	27,5	0,7	8,6	173,0	B
38 956	46 884	96 752	164 735	88 517	20,6	1,3	9,6	174,5	C
28 533	43 361	102 172	142 880	83 324	27,0	0,2	10,0	172,5	C
37 802	47 251	80 516	100 355	67 281	15,0	2,1	11,0	172,2	A
32 249	37 703	61 472	77 457	52 061	17,5	0,9	10,4	171,1	A
23 126	32 597	62 267	78 026	48 586	19,0	0,8	8,9	172,0	C
39 863	49 883	87 166	111 723	75 019	16,5	0,3	10,8	172,1	A
33 002	40 277	89 252	136 754	70 408	14,1	1,1	10,4	173,2	A
29 185	38 387	55 071	63 447	47 980	18,3	1,1	10,3	173,3	A
36 990	43 438	68 370	92 962	61 196	14,8	1,5	12,2	169,2	A
36 741	45 360	82 722	102 194	70 553	14,0	0,7	10,9	169,6	A
33 515	40 170	64 156	83 455	56 711	14,3	1,7	11,0	171,6	A
39 442	43 484	56 130	67 108	52 677	16,7	2,4	15,3	166,4	A
33 693	42 915	73 670	95 164	61 060	19,7	0,9	10,3	172,8	A
34 318	42 951	65 548	76 055	55 690	17,5	0,7	10,2	169,5	A
41 010	49 433	78 778	92 159	66 707	14,1	1,2	11,1	169,9	A
39 552	46 877	73 799	84 746	62 025	13,1	1,2	11,2	170,5	A
39 367	49 187	80 422	96 524	67 145	13,6	1,3	10,9	168,9	A
40 543	47 239	64 023	83 788	59 024	21,5	3,0	11,6	164,8	A
37 343	44 715	72 705	95 619	62 877	11,5	1,5	11,0	171,1	A
42 242	49 869	79 593	101 253	68 204	16,3	2,4	11,1	168,4	A
41 149	47 503	72 978	91 874	63 906	16,3	1,2	11,4	169,1	A
39 586	49 024	75 806	97 115	66 276	15,0	1,6	11,4	169,5	A
40 336	55 245	94 838	119 560	78 404	16,2	2,8	10,7	172,4	A
33 140	39 043	68 897	105 046	59 553	12,7	1,7	10,7	167,3	B
47 756	53 610	73 848	84 368	67 050	8,5	1,2	10,0	173,3	A
35 086	40 324	58 463	86 509	53 803	15,1	2,5	9,9	172,3	A
25 992	28 673	78 492	101 475	52 461	12,5	0,4	9,8	172,1	C
29 463	43 870	98 278	134 193	76 139	14,6	8,1	9,9	179,2	B
36 433	46 473	80 084	105 052	67 649	14,9	10,5	9,3	190,1	A
38 034	45 543	60 545	69 341	53 490	9,0	15,9	10,7	173,4	A
43 050	48 494	59 421	64 181	54 064	9,0	17,3	10,4	172,5	A
26 343	30 695	56 420	108 717	51 738	24,1	0,2	9,9	171,7	B
37 864	47 154	71 332	87 710	61 348	14,0	2,5	9,7	175,6	A
34 681	45 277	70 543	87 774	59 410	15,3	1,8	9,6	175,3	A
30 586	33 981	42 605	49 054	39 180	10,2	2,4	11,2	171,4	A
31 564	34 211	42 946	48 933	39 677	9,0	6,2	10,4	177,1	A
29 561	41 428	52 983	58 443	46 931	13,0	3,3	8,9	170,3	B
33 403	38 162	60 015	133 757	57 513	17,1	2,0	9,2	173,4	A
34 010	39 918	67 588	93 725	59 031	27,4	3,1	14,7	173,4	A
31 359	37 770	58 464	73 505	51 117	22,9	1,2	12,0	173,4	A
47 290	59 412	112 983	159 386	95 651	32,4	4,8	15,3	173,4	A
41 000	49 137	85 548	111 745	71 618	30,0	4,1	15,2	173,3	A

Hrubá měsíční mzda podle podskupin a kategorií zaměstnání CZ-ISCO

podskupina zaměstnání / kategorie zaměstnání CZ-ISCO	počet zaměstnanců	hrubá měsíční mzda
	tis. osob	medián Kč/měs
23104 Odborní asistenti na vysokých školách	10,2	47 392
2320 Učitelé odborných předmětů, praktického vyučování, odb. výcviku, lektori	3,0	40 576
2330 Učitelé na středních školách (kr.odbor.předmětů), konzervatořích, 2.st.základních škol	3,3	45 899
2342 Učitelé v oblasti předškolní výchovy	1,8	32 096
2351 Specialisté zaměřeni na metody výuky	0,1	41 936
2359 Speciální pedagogové, vychovatelé (kr.spec.vzdel.potřeb), ostatní pedagogové	1,1	37 991
2411 Specialisté v oblasti účetnictví	14,3	60 884
24111 Hlavní účetní	5,7	57 955
2412 Finanční a investiční poradci a příbuzní specialisté	5,0	68 402
24121 Finanční poradci specialisté	2,9	70 574
2413 Finanční analytici a specialisté v peněžnictví a pojišťovnictví	11,7	62 904
2422 Specialisté v oblasti strategie a politiky organizací	13,3	67 229
24224 Specialisté podpory podnikání, správci projektů	6,5	65 608
2423 Specialisté v oblasti personálního řízení	5,2	56 660
2424 Specialisté v oblasti vzdělávání a rozvoje lidských zdrojů	1,2	56 860
2431 Specialisté v oblasti reklamy a marketingu, průzkumu trhu	11,8	59 385
24311 Specialisté v oblasti marketingu	9,6	59 669
2432 Specialisté pro styk s veřejností	1,5	55 380
2433 Specialisté v oblasti prodeje a nákupu produktů a služeb (kromě ICT)	20,8	70 502
24331 Specialisté v oblasti prodeje a nákupu strojů, přístrojů a zařízení (kromě ICT)	6,4	67 213
2434 Specialisté v oblasti prodeje a nákupu informačních a komunikačních technologií	4,4	82 178
2511 Systémoví analytici	11,0	74 233
2512 Vývojáři softwaru	19,2	82 061
2513 Vývojáři webu a multimédií	0,9	68 132
2514 Programátoři počítačových aplikací specialisté	16,1	73 401
2519 Specialisté v oblasti testování softwaru a příbuzní pracovníci	6,0	65 658
2521 Návrháři a správci databází	1,6	66 211
2522 Systémoví administrátoři, správci počítačových sítí	13,3	63 132
2523 Specialisté v oblasti počítačových sítí (kromě správců)	3,1	71 222
2529 Specialisté v oblasti bezpečnosti dat a příbuzní pracovníci	1,7	72 697
2611 Advokátní koncipienti a příbuzní pracovníci	3,9	39 644
2619 Podnikoví právníci, ostatní specialisté v oblasti práva	4,1	70 068
26195 Podnikoví právníci	3,5	71 078
2621 Specialisté archiváři, kurátoři a správci památkových objektů	0,1	41 067
2622 Specialisté v knihovnách a v příbuzných oblastech	0,6	34 901
2631 Specialisté v oblasti ekonomie	4,8	60 572
26312 Specialisté v oblasti podnikové ekonomie	4,6	60 933
2632 Sociologové, antropologové a specialisté v příbuzných oborech	0,4	47 513
2633 Filozofové, historici a politologové	0,5	43 939
2634 Psychologové	0,4	43 305
2635 Specialisté v sociální oblasti	2,9	38 614
2636 Specialisté v církevní oblasti a v příbuzných oblastech	2,0	23 452
2642 Redaktoři, novináři a příbuzní pracovníci	3,5	45 406
2651 Výtvarní umělci	0,1	43 940

Hrubá měsíční mzda podle podskupin a kategorií zaměstnání CZ-ISCO

diferenciace hrubé měsíční mzdy				hrubá měsíční mzda				placená doba	kvalita odhadu
1. decil	1. kvartil	3. kvartil	9. decil	průměr	z toho				
Kč/měs	Kč/měs	Kč/měs	Kč/měs		Kč/měs	odměny	příplatky	náhrady	hod/měs
					%	%	%		
34 873	39 610	59 679	75 841	52 435	26,9	2,7	15,1	173,5	A
27 465	33 117	55 557	72 155	46 496	16,1	1,9	12,9	171,9	A
37 274	40 305	52 721	62 233	48 887	9,5	5,3	16,1	173,4	A
22 508	28 892	37 140	41 576	33 049	11,4	1,0	13,4	174,5	A
34 067	39 054	46 157	59 852	45 165	11,8	2,0	9,0	173,1	A
30 052	33 841	43 355	60 195	40 906	14,0	1,7	13,6	172,6	A
36 443	46 516	81 729	108 696	69 761	16,3	0,7	10,2	171,2	A
35 672	44 419	75 925	99 672	64 507	19,5	0,9	10,3	171,4	A
38 824	51 255	101 344	146 626	87 411	24,3	0,7	10,8	173,0	A
42 945	54 775	97 966	136 287	84 193	22,1	0,9	10,7	173,1	A
38 837	48 011	89 355	122 179	74 279	16,1	0,7	11,0	172,5	A
39 212	50 392	89 509	129 272	78 691	17,0	1,3	10,6	171,8	A
38 820	48 970	87 996	124 743	75 704	14,6	1,8	10,5	171,6	A
36 316	44 117	76 768	100 167	66 134	14,3	1,0	10,8	170,8	A
31 676	42 721	78 547	110 199	66 587	13,9	0,9	10,6	171,2	A
35 237	43 679	82 419	113 240	68 679	16,8	0,4	10,2	172,0	A
36 400	44 322	83 890	117 587	70 238	17,2	0,4	10,2	172,0	A
37 576	43 807	71 406	102 561	63 856	17,0	0,9	10,6	171,3	B
41 489	52 507	93 763	123 234	78 774	23,9	0,3	10,2	171,2	A
41 758	50 027	94 979	119 828	77 631	27,0	0,4	9,8	171,6	A
46 589	61 553	117 678	175 712	101 498	22,3	0,9	10,1	173,0	B
41 883	52 626	99 515	130 117	81 934	14,0	1,9	10,5	171,7	A
42 704	57 722	115 039	156 636	93 952	13,0	1,0	10,3	172,6	A
42 717	47 407	96 737	126 552	78 126	9,7	0,6	10,5	172,4	C
42 195	55 223	101 601	133 707	83 813	12,6	1,2	10,3	172,2	A
36 026	46 406	93 252	129 850	77 372	11,4	0,9	10,4	173,0	A
35 844	47 990	94 183	116 315	73 782	12,9	2,9	9,8	172,7	A
37 414	47 712	87 564	113 458	71 282	13,0	3,7	10,2	173,1	A
39 568	53 740	102 696	130 372	80 178	14,5	2,7	9,7	172,2	B
45 037	55 513	100 171	142 842	84 348	13,5	1,4	10,0	171,8	A
23 963	31 250	55 182	77 744	45 707	14,8	0,4	9,8	172,4	B
37 455	50 487	92 470	121 128	78 186	17,0	0,5	10,8	170,5	A
39 191	53 670	94 009	127 191	80 810	17,4	0,5	11,1	170,0	A
32 214	36 613	52 501	60 565	45 862	15,7	0,6	11,0	172,4	A
29 032	30 993	42 715	52 152	38 313	17,5	3,1	10,5	173,2	A
39 483	48 635	78 451	104 477	69 224	21,0	0,6	10,2	170,6	A
39 483	48 453	78 534	104 192	69 086	21,1	0,6	10,3	170,5	A
30 486	37 816	57 700	73 835	50 941	15,6	0,8	9,7	173,8	B
31 975	37 697	54 442	67 741	47 863	9,4	1,4	10,2	173,2	A
26 048	34 557	54 130	79 464	46 901	8,4	2,4	10,8	173,1	A
29 536	33 142	43 295	51 799	39 459	17,7	1,6	11,2	170,8	A
18 575	20 490	30 304	38 836	26 573	11,9	4,0	10,4	173,4	A
30 207	36 061	56 755	77 989	51 500	10,8	4,2	10,0	173,7	A
28 930	35 294	52 460	61 771	46 295	11,8	2,2	11,0	171,7	A

Hrubá měsíční mzda podle podskupin a kategorií zaměstnání CZ-ISCO

podskupina zaměstnání / kategorie zaměstnání CZ-ISCO	počet zaměstnanců	hrubá měsíční mzda
	tis. osob	medián Kč/měs
2652 Hudebníci, zpěváci a skladatelé	0,4	32 857
2654 Režiséři, dramaturgové, produkční a příbuzní specialisté	1,1	42 328
2656 Moderátoři v rozhlasu, televizi a ostatní moderátoři	0,1	51 769
3111 Technici v chemických a fyzikálních vědách (kromě chemického inženýrství)	3,9	40 735
3112 Stavební technici	30,5	38 596
31122 Stavební technici projektanti, konstruktéři	9,0	33 859
31124 Stavební technici přípravy a realizace investic, inženýringu	5,9	45 634
31126 Stavební technici provozní	7,4	43 409
3113 Elektrotechnici a technici energetici	20,6	49 869
31132 Elektrotechnici a technici energetici projektanti, konstruktéři	3,4	48 720
31136 Elektrotechnici a technici energetici přístrojů, strojů a zařízení	6,5	51 499
3114 Technici elektronici	12,3	45 064
31146 Technici elektronici přístrojů, strojů a zařízení	6,2	44 606
3115 Strojírenští technici	54,1	44 017
31152 Strojírenští technici projektanti, konstruktéři	10,8	44 367
31153 Strojírenští technici technologové, normovači	8,7	44 681
31155 Strojírenští technici kontroly kvality, laboranti	11,2	42 293
31156 Strojírenští technici přístrojů, strojů a zařízení	13,6	45 917
3116 Technici v chemickém inženýrství a příb.oborech (gumár.,plastik.,potrav.,vodár.apod.)	12,1	41 080
31163 Chemičtí technici technologové, normovači a pracovníci v příbuzných oborech	3,1	47 874
31165 Chemičtí technici kontroly kvality, laboranti a pracovníci v příbuzných oborech	6,1	37 380
3117 Důlní, hutní, slévárenští technici	2,1	48 800
3118 Technici kartografové, zeměměřiči a pracovníci v příbuzných oborech	2,9	33 132
3119 Technici v ostatních oborech (textilní, kožedělný, polygrafický, dřevařský apod.)	13,9	42 206
3121 Mistři a příbuzní pracovníci v oblasti těžby, hutní výroby a slévárenství	1,7	53 297
3122 Mistři a příbuzní pracovníci ve výrobě (kromě hutní výroby a slévárenství)	47,8	47 386
31221 Mistři a příbuzní pracovníci v elektrotechnice a energetice	4,9	50 819
31223 Mistři a příbuzní pracovníci ve strojírenství	21,1	48 987
31224 Mistři a příbuzní pracovníci v chemii, farmacii a potravinářství	5,0	47 869
31228 Mistři a příbuzní pracovníci v gumárenství a plastikářství	3,9	45 815
3123 Mistři a příbuzní pracovníci ve stavebnictví	13,4	39 181
3131 Operátoři velinů na výrobu a rozvod elektrické energie a tepla	0,5	40 527
3133 Operátoři velinů pro chemickou výrobu (kromě zpracování ropy a zemního plynu)	1,2	46 434
3139 Operátoři velinů montážních linek, výroby papíru, celulózy a jiných velinů	0,5	39 072
3141 Technici a laboranti v biologických a příbuzných oborech (kromě zdravotnických)	3,7	35 222
3142 Technici v oblasti zemědělství, rybářství a vodohospodářství	8,2	38 653
3143 Technici v oblasti lesnictví a myslivosti	1,6	39 247
3153 Piloti, navigátoři a palubní technici	0,7	113 423
3154 Řídicí letového provozu	0,4	193 448
3211 Technici a asistenti pro obsluhu lékařských zařízení	1,9	43 590
3212 Odborní laboranti a laboratorní asistenti v oblasti zdravotnictví	4,1	41 576
32121 Zdravotní laboranti	3,5	42 760
3213 Farmaceutičtí asistenti	3,7	41 613
3214 Odborní pracovníci v oblasti zubní techniky, ortotiky a protetiky	3,5	31 816

Hrubá měsíční mzda podle podskupin a kategorií zaměstnání CZ-ISCO

diferenciace hrubé měsíční mzdy				hrubá měsíční mzda				placená doba	kvalita odhadu
1. decil	1. kvartil	3. kvartil	9. decil	průměr	z toho				
Kč/měs	Kč/měs	Kč/měs	Kč/měs		Kč/měs	odměny	příplatky	náhrady	hod/měs
					%	%	%		
24 650	27 288	36 721	39 889	32 641	11,1	0,7	9,7	173,3	A
23 990	36 074	53 396	71 036	46 816	11,3	1,7	10,3	172,1	A
35 355	38 458	68 462	97 581	59 276	11,9	4,7	10,6	172,3	(A)
28 290	32 775	51 571	67 203	45 942	24,4	2,2	11,5	171,6	A
19 676	28 226	50 538	63 309	41 369	15,4	0,8	9,8	172,7	A
19 544	26 214	43 511	55 623	36 426	14,1	0,4	10,0	172,1	A
28 369	35 643	55 256	68 671	48 112	15,5	0,6	10,4	171,8	A
24 920	34 121	56 107	70 404	46 581	17,6	1,5	9,5	174,1	A
31 875	39 047	64 459	76 229	52 779	17,9	3,1	10,8	169,5	A
30 506	39 129	62 395	76 883	52 425	19,3	0,7	11,4	170,2	A
31 220	39 240	65 065	75 001	52 644	18,2	3,9	10,6	170,7	A
28 243	36 048	57 111	71 423	48 036	18,1	2,2	11,1	171,6	A
28 243	35 580	57 332	72 652	47 642	16,9	3,4	11,2	171,8	A
30 125	36 380	55 361	70 189	47 602	17,7	2,1	11,1	171,4	A
30 760	37 125	54 742	68 600	47 899	14,9	1,4	11,0	172,2	A
31 766	37 399	53 503	64 818	47 258	15,0	2,2	11,5	170,6	A
29 494	34 845	53 668	71 990	46 403	15,3	3,1	12,5	169,3	A
31 178	37 973	58 760	71 852	49 146	24,8	2,0	10,2	173,7	A
28 058	33 655	51 326	64 271	44 347	15,6	2,9	11,5	169,6	A
31 033	39 201	59 144	72 111	50 342	16,1	2,4	11,6	169,3	A
27 280	31 617	45 505	53 884	39 999	14,4	3,3	11,6	169,7	A
34 798	41 325	56 390	69 441	51 082	19,7	6,5	12,2	165,9	A
21 636	26 110	43 255	53 390	36 456	13,5	0,6	10,0	171,9	B
27 590	33 799	53 585	68 533	46 125	15,4	2,0	11,0	170,0	A
41 789	47 583	60 007	68 789	55 328	20,3	9,1	11,7	168,5	A
30 362	38 380	58 296	70 898	49 765	17,5	4,7	11,5	172,2	A
34 922	42 017	61 721	74 337	53 390	17,1	5,7	11,7	170,8	A
32 238	39 872	60 023	73 511	51 344	17,8	4,2	11,5	172,6	A
29 392	38 385	58 885	70 632	50 402	19,0	6,2	11,0	171,4	A
32 065	38 109	55 863	68 929	48 848	18,7	5,0	11,4	172,4	A
19 667	26 889	50 465	61 570	40 444	16,7	1,3	9,5	174,6	A
27 366	31 958	52 782	63 287	42 934	19,7	13,8	10,7	171,6	B
36 109	40 421	54 435	62 091	48 068	17,3	13,6	10,5	168,6	A
26 278	28 711	48 823	60 447	41 711	15,8	11,6	10,9	170,1	B
26 765	31 048	42 697	55 856	40 051	18,5	1,4	10,3	172,2	A
23 915	29 966	46 686	54 897	39 456	20,5	1,9	9,9	173,3	A
27 882	34 894	45 382	56 319	40 729	19,2	0,2	9,2	172,7	A
43 906	65 098	180 599	227 841	124 059	6,8	24,6	9,7	165,6	A
73 837	107 247	274 165	325 225	196 390	17,8	22,1	14,9	159,3	(A)
35 257	38 999	54 510	69 750	48 792	12,3	10,9	10,6	178,4	B
31 008	35 620	49 276	57 492	43 161	10,6	7,6	11,5	177,2	A
32 269	36 891	50 799	58 352	44 597	9,5	8,2	11,6	178,3	A
32 339	35 826	47 490	53 077	42 473	17,0	3,0	10,0	176,0	A
23 193	27 126	43 113	61 454	37 241	12,7	0,9	10,2	173,2	B

Hrubá měsíční mzda podle podskupin a kategorií zaměstnání CZ-ISCO

podskupina zaměstnání / kategorie zaměstnání CZ-ISCO	počet zaměstnanců	hrubá měsíční mzda
	tis. osob	medián Kč/měs
3221 Všeobecné sestry bez specializace	35,4	38 147
32211 Všeobecné sestry bez specializace (kromě dětských sester)	33,7	38 347
3222 Porodní asistentky bez specializace	1,0	51 034
3254 Odborní pracovníci v oblasti oční optiky	1,0	30 418
3255 Odborní pracovníci v oblasti rehabilitace	4,0	34 957
32551 Fyzioterapeuti bez specializace	3,5	36 074
3256 Praktické sestry	4,4	41 239
3258 Zdravotničtí záchranáři	0,5	52 800
3259 Nutriční asistenti, ergoterapeuti bez specializace, ost. odborní zdravotničtí pracovníci	0,4	34 709
3311 Zprostředkovatelé finančních transakcí a finanční makléři	1,3	35 261
3312 Odborní pracovníci v oblasti peněžnictví	11,6	46 876
33121 Odborní poradci v peněžnictví	6,8	47 893
3313 Odborní pracovníci v oblasti účetnictví, ekonomiky a personalistiky	67,9	41 260
33131 Odborní účetní všeobecní	24,7	39 299
33132 Odborní účetní mzdoví	6,5	43 114
33133 Odborní účetní finanční a investiční	5,1	44 936
33137 Odborní pracovníci kalkulací, cen, nákladů a rozpočtů	6,0	39 736
33138 Odborní pracovníci v oblasti personalistiky, ekonomové práce	6,0	45 512
3314 Odborní pracovníci v oblasti matematiky, statistiky a pojištné matematiky	0,3	50 531
3315 Odhadci, zbožiznalci a likvidátoři	1,3	46 202
3321 Odborní pracovníci v oblasti pojišťovnictví	7,9	46 031
33211 Odborní pojišťovací poradci	3,2	42 461
3322 Obchodní zástupci	69,6	41 835
3323 Nákupčí	16,8	42 976
3331 Odbytoví a přepravní agenti, celní deklaranti	6,9	40 866
3332 Organizátoři konferencí a událostí	0,6	38 115
3333 Odborní pracovníci pracovních agentur	0,3	33 988
3334 Realitní makléři	1,5	34 001
3339 Obchodní, reklamační referenti, pracovníci propagace, reklamy, ostatní zprostředkovatelé	42,4	36 509
33391 Pracovníci v oblasti marketingu, propagace a reklamy	9,3	33 896
33392 Obchodní referenti	30,6	37 260
3341 Vedoucí v oblasti administrativních agend	13,3	47 204
33417 Vedoucí úředníků v logistice	7,3	46 352
3342 Odborní administrativní pracovníci v právní oblasti	2,9	34 962
3343 Odborní pracovníci v administrativě a správě organizace	50,1	40 444
33431 Odborní asistenti v administrativě	22,8	39 249
33432 Odborní pracovníci hospodářské správy	7,0	40 118
33433 Odborní pracovníci organizace a řízení	9,7	39 969
3344 Odborní administrativní pracovníci v oblasti zdravotnictví	1,1	32 069
3411 Odborní pracovníci v právní oblasti, bezpečnosti a v příbuzných oborech	0,9	34 342
3412 Odborní pracovníci v sociální oblasti	4,9	36 334
3413 Odborní pracovníci v církevní oblasti a v příbuzných oborech	0,8	26 651
3431 Fotografové	0,3	35 825
3432 Aranžéři a příbuzní pracovníci	5,0	30 894

Hrubá měsíční mzda podle podskupin a kategorií zaměstnání CZ-ISCO

diferenciace hrubé měsíční mzdy				hrubá měsíční mzda				placená doba	kvalita odhadu
1. decil	1. kvartil	3. kvartil	9. decil	průměr	z toho				
Kč/měs	Kč/měs	Kč/měs	Kč/měs		Kč/měs	odměny	příplatky	náhrady	hod/měs
					%	%	%		
25 488	30 643	49 071	58 097	40 391	10,1	10,4	10,0	172,0	A
25 488	30 697	49 224	58 210	40 532	10,0	10,5	10,0	172,1	A
39 813	45 764	55 600	61 294	51 049	6,2	22,1	10,1	170,4	A
21 374	22 570	35 173	39 389	30 474	12,6	2,2	9,5	172,9	C
24 792	28 854	40 527	47 581	37 892	16,0	2,2	10,4	172,6	A
25 572	31 696	41 953	48 961	39 602	16,5	1,9	10,2	172,5	A
24 693	33 997	46 998	51 529	40 582	7,6	15,3	9,8	172,2	A
37 752	45 951	58 024	63 854	52 219	8,5	23,5	9,6	172,8	A
25 999	29 083	41 368	46 711	36 246	12,1	3,1	10,7	169,9	B
25 038	28 992	53 150	82 174	47 897	18,2	0,6	11,0	170,8	B
32 565	38 481	58 391	74 436	51 437	21,0	0,9	11,1	173,1	A
32 740	38 765	60 921	77 679	52 721	19,7	0,7	11,0	173,2	A
27 556	33 462	51 679	65 397	45 162	15,0	0,7	10,4	171,4	A
27 834	32 910	48 735	60 759	42 852	15,7	0,6	10,4	171,5	A
30 783	36 507	52 319	61 223	45 479	15,9	0,8	11,2	171,2	A
30 948	37 284	54 886	74 410	50 472	14,8	0,8	10,8	170,9	A
24 215	30 697	51 331	64 091	43 353	16,1	0,8	10,4	171,4	A
31 497	38 730	55 638	68 174	50 003	13,8	0,7	10,3	171,1	A
32 970	39 514	63 608	82 841	54 683	13,5	0,9	10,9	171,3	A
27 668	38 487	52 223	62 528	46 358	17,2	0,3	10,9	173,0	A
26 166	36 503	56 326	80 154	51 238	19,9	0,5	11,1	169,8	A
18 575	29 858	58 891	90 932	51 036	15,5	0,1	11,0	168,2	A
21 066	29 179	59 172	80 764	48 304	25,0	0,6	9,6	172,2	A
29 082	34 899	53 888	72 762	47 885	15,7	0,8	10,8	170,9	A
30 838	34 082	54 329	74 458	47 540	15,7	1,2	10,9	170,3	A
24 444	30 419	49 886	56 854	42 065	11,0	1,2	10,2	175,0	C
16 259	23 987	50 562	77 811	40 433	17,8	0,8	8,8	171,9	B
17 923	22 394	50 885	88 090	44 180	10,4	0,0	9,4	171,5	C
23 433	29 169	45 263	57 998	39 760	17,9	0,8	10,2	171,3	A
20 970	25 987	43 699	57 563	37 644	12,4	0,5	9,5	171,1	A
24 790	30 207	45 917	58 817	40 705	19,5	0,8	10,4	171,3	A
32 130	37 772	64 162	86 633	55 274	17,7	2,0	10,7	173,2	A
32 109	37 767	60 272	76 434	52 055	18,1	2,5	10,8	173,3	A
22 423	27 389	43 940	54 510	38 876	11,4	0,5	10,0	170,7	B
27 501	33 124	50 639	65 821	44 781	16,0	1,1	10,5	171,6	A
27 755	32 552	48 618	61 086	43 197	16,1	0,8	10,3	171,8	A
27 194	32 797	50 796	63 847	43 491	16,6	1,2	11,2	170,8	A
26 349	33 008	51 037	69 514	45 034	15,0	1,2	9,8	172,0	A
25 411	27 542	38 203	43 462	35 063	10,1	1,5	10,3	172,1	A
18 230	25 838	50 669	81 069	43 020	11,8	2,5	9,8	171,2	C
27 667	31 745	41 731	47 049	37 197	15,9	2,0	11,7	171,9	A
19 104	22 173	35 551	40 220	29 080	13,3	2,1	9,4	173,1	C
23 172	27 111	43 621	53 664	37 509	10,2	4,2	9,9	168,4	B
20 354	24 790	38 153	50 163	33 545	13,2	0,5	9,5	170,7	A

Hrubá měsíční mzda podle podskupin a kategorií zaměstnání CZ-ISCO

podskupina zaměstnání / kategorie zaměstnání CZ-ISCO	počet zaměstnanců	hrubá měsíční mzda
	tis. osob	medián Kč/měs
34324 Návrháři (grafici) reklamní, komerční, propagační	4,3	30 618
3434 Šéfkuchaři a šéfcukráři	1,4	37 025
3435 Ostatní odborní pracovníci v oblasti umění a kultury	0,2	38 426
3511 Technici provozu ICT, technici programátoři	17,5	46 230
3512 Technici uživatelské podpory informačních a komunikačních technologií	10,4	50 225
3513 Technici počítačových sítí a systémů	11,2	45 895
3514 Správci webu	1,0	40 780
3521 Technici v oblasti vysílání a audiovizuálních záznamů	1,7	41 113
3522 Technici v oblasti telekomunikací a radiokomunikací	3,1	40 378
4110 Všeobecní administrativní pracovníci	80,2	27 635
4120 Sekretáři (všeobecní)	15,2	32 024
4132 Pracovníci pro zadávání dat	3,1	34 925
41321 Operátoři počítačů pro vkládání dat	1,4	32 888
41323 Operátoři počítačů pro třídění a evidenci dat	1,1	34 208
4211 Pokladníci ve finančních institucích, na poštách a pracovníci v příbuzných oborech	7,7	28 810
4212 Bookmakeři, krupiéři a pracovníci v příbuzných oborech	3,3	28 581
42122 Úředníci sázkových kanceláří	0,9	26 063
4214 Inkasisté pohledávek a příbuzní pracovníci	1,8	36 795
4221 Pracovníci cestovního ruchu (kromě průvodců)	2,0	25 494
4222 Pracovníci v zákaznických kontaktních centrech	17,6	35 118
4223 Operátoři telefonních panelů	1,3	32 008
4224 Recepční v hotelích a dalších ubytovacích zařízeních	4,6	28 488
4225 Pracovníci v informačních kancelářích	1,0	30 778
4226 Recepční (kromě recepčních v hotelích a dalších ubytovacích zařízeních)	8,8	28 034
4311 Úředníci v oblasti účetnictví	39,6	31 291
43111 Účetní všeobecní	25,4	30 972
43112 Účetní finanční a investiční	2,2	36 861
43113 Účetní materiáloví	1,6	30 823
43115 Fakturanti	8,3	30 075
4312 Úředníci v oblasti statistiky, finančnictví a pojišťovnictví	2,9	38 361
43124 Úředníci v oblasti peněžnictví	1,2	34 639
4313 Mzdoví účetní	3,0	36 032
4321 Úředníci ve skladech	27,9	33 994
4322 Úředníci ve výrobě	8,0	39 701
4323 Pracovníci v dopravě a přepravě	26,3	43 994
43231 Místitři v dopravě	3,7	47 566
43232 Dopravní dispečeři	10,5	39 484
43233 Provozní technici v dopravě	1,8	38 736
43234 Operátoři dopravy a přepravy, vozoví disponenti	4,4	38 849
43235 Výpravčí	3,7	52 132
43236 Dozorčí přepravy a depa	1,0	54 758
4411 Knihovníci	0,5	31 458
4412 Pracovníci poštovního provozu (kromě úředníků na přepážkách)	10,9	26 547
44121 Pracovníci vnitřní poštovní služby	0,9	28 345

Hrubá měsíční mzda podle podskupin a kategorií zaměstnání CZ-ISCO

diferenciace hrubé měsíční mzdy				hrubá měsíční mzda				placená doba	kvalita odhadu
1. decil	1. kvartil	3. kvartil	9. decil	průměr	z toho				
Kč/měs	Kč/měs	Kč/měs	Kč/měs		Kč/měs	odměny	příplatky	náhrady	hod/měs
					%	%	%		
20 354	24 752	38 077	47 542	33 236	12,2	0,3	9,5	170,7	A
22 976	27 687	48 522	63 524	42 050	12,4	4,3	9,5	177,0	B
19 917	32 519	43 620	52 753	37 856	13,9	4,8	10,1	173,1	A
23 849	34 878	61 986	84 702	52 553	15,3	2,9	10,0	173,2	A
30 090	37 822	67 542	91 121	56 935	11,4	3,4	10,3	172,6	A
24 717	35 029	63 198	82 339	51 530	16,0	2,8	9,8	172,2	A
25 490	34 832	54 201	68 132	46 837	13,0	2,3	10,0	171,8	B
26 005	32 420	48 909	58 393	42 194	9,8	6,7	10,5	170,4	A
27 450	31 360	53 542	68 988	44 922	17,3	4,3	9,7	172,7	A
17 528	20 993	34 785	43 501	29 994	12,2	0,6	9,5	171,5	A
19 728	24 349	41 176	51 503	34 304	13,4	1,2	10,2	171,5	A
26 390	29 042	41 213	50 488	38 200	14,8	1,1	10,8	171,7	A
26 131	28 602	38 519	49 459	37 957	17,4	1,1	11,3	171,6	A
26 191	28 240	42 003	47 603	36 376	8,6	1,3	10,3	171,6	A
24 448	26 952	31 900	35 332	29 778	14,8	1,4	10,3	170,9	(A)
16 860	23 222	37 147	50 781	32 262	22,0	6,7	8,6	167,0	A
22 971	24 133	28 666	32 157	27 531	22,8	5,1	10,0	171,7	A
23 150	30 395	48 644	61 283	40 590	17,0	0,4	11,6	171,9	B
16 160	19 386	39 105	53 500	31 081	18,8	1,2	10,2	172,2	C
24 510	28 864	43 862	53 955	38 071	16,8	2,1	11,0	172,2	A
24 510	27 377	40 036	50 693	36 011	15,8	2,9	11,2	168,0	A
20 844	25 971	31 348	35 956	28 851	9,0	6,3	9,2	177,7	A
26 403	27 705	35 115	47 473	34 843	11,2	6,0	10,7	175,9	A
18 475	21 804	35 348	42 159	29 430	10,6	2,3	9,9	172,8	A
19 873	25 138	37 921	46 931	33 180	14,0	0,5	9,7	170,9	A
19 680	24 854	37 519	45 581	32 641	13,3	0,4	9,6	170,6	A
25 138	30 837	45 570	55 044	40 434	14,3	0,7	10,5	169,7	A
19 629	25 362	36 156	42 989	31 482	19,0	0,6	10,2	171,6	A
19 472	24 401	36 625	43 109	31 360	14,6	0,6	9,8	171,4	A
27 287	31 520	49 038	67 911	43 820	15,2	1,5	10,7	173,0	A
27 300	30 029	42 188	52 711	37 879	16,4	1,3	10,9	174,3	(A)
24 236	29 922	45 592	54 006	38 676	17,1	0,8	10,9	171,7	A
23 278	28 149	41 365	50 307	35 961	17,0	2,6	10,9	172,2	A
27 507	32 452	48 535	58 034	41 914	14,3	2,4	11,6	170,7	A
25 643	33 710	52 915	61 484	44 161	15,9	8,0	10,6	172,6	A
24 599	34 747	54 097	62 155	45 877	17,1	5,9	10,8	173,4	A
24 105	29 078	50 720	62 513	41 476	17,2	5,0	9,9	172,6	A
28 256	33 710	47 906	60 432	42 093	18,1	4,1	10,4	172,0	A
26 307	32 168	45 899	54 517	40 314	15,6	4,5	10,1	171,4	A
45 378	48 529	56 458	60 592	52 606	12,2	18,9	11,2	171,4	(A)
46 133	49 365	63 637	73 588	57 429	13,6	17,0	12,1	182,8	(A)
25 752	28 098	36 105	40 879	32 828	18,6	0,9	11,7	173,2	A
23 707	24 632	29 612	33 249	27 718	12,8	2,1	10,8	175,0	(A)
23 004	25 115	35 648	41 397	30 915	12,7	0,9	10,7	171,0	A

Hrubá měsíční mzda podle podskupin a kategorií zaměstnání CZ-ISCO

podskupina zaměstnání / kategorie zaměstnání CZ-ISCO	počet zaměstnanců	hrubá měsíční mzda
	tis. osob	medián Kč/měs
44125 Doručovatelé listovních poštovních zásilek	1,9	24 625
44126 Motorizovaní doručovatelé poštovních zásilek	5,7	26 287
4413 Korektoři, kódovači a příbuzní pracovníci	0,1	31 323
4415 Pracovníci evidence dat a archivů	0,8	34 894
4416 Personální referenti	4,4	38 604
5111 Stevardi a jiní obslužní pracovníci v dopravě	1,3	41 697
5112 Průvodčí a příbuzní pracovníci v osobní dopravě	3,0	44 119
5120 Kuchaři (kromě šéfkuchařů), pomocní kuchaři	33,3	22 144
51201 Kuchaři (kromě šéfkuchařů)	24,3	23 199
51203 Pomocní kuchaři	8,2	21 064
5131 Čišníci a servírky	26,1	20 138
5132 Barmani a příbuzní pracovníci	4,9	21 760
5141 Kadeřníci	2,1	19 714
5142 Kosmetici a pracovníci v příbuzných oborech	1,7	24 491
5151 Vedoucí provozu stravovacích, ubytovacích a dalších zařízení	12,9	31 573
51512 Vedoucí provozu v ubytování, stravování, pohostinství (kr. školních jídelen, menz)	7,5	28 627
5153 Správci objektů	6,4	29 731
5164 Chovatelé a ošetřovatelé zvířat v zařízeních určených pro chov a příbuzní pracovníci	0,4	31 342
5169 Pracovníci v oblasti osobních služeb jinde neuvedení	0,8	23 953
5222 Vedoucí pracovních týmů v prodejnách	22,5	37 677
5223 Prodavači v prodejnách	135,7	26 611
52231 Prodavači smíšeného zboží	19,4	28 038
52232 Prodavači potravinářského zboží	40,6	26 269
52233 Prodavači drobného zboží, klenotů, nábytku a bytových doplňků	5,6	29 336
52234 Prodavači drobného zboží, kosmetiky	5,7	27 066
52235 Prodavači textilu, obuvi a kožené galanterie	10,7	26 662
52236 Prodavači elektrotechniky, elektroniky a domácích potřeb	12,1	29 699
52237 Prodavači stavebnin a příbuzného materiálu	6,2	29 301
5230 Pokladníci a prodavači vstupenek a jízdenek	15,7	28 916
52303 Pokladníci v prodejnách	10,0	27 522
5244 Prodejci po telefonu	0,9	38 150
5245 Obsluha čerpacích stanic a mycích linek dopravních prostředků	7,6	27 326
5246 Obsluha v zařízeních rychlého občerstvení	4,3	25 629
5311 Pracovníci péče o děti v mimoškolních zařízeních a domácnostech	3,2	27 051
5312 Asistenti pedagogů	1,4	29 198
5321 Ošetřovatelé a pracovníci v sociálních službách v oblasti pobytové péče	9,5	31 825
53212 Pracovníci přímé obslužné péče v oblasti pobytové péče	6,9	31 722
5322 Ošetřovatelé a prac. sociálních služeb v obl. ambulantních, terénních služeb, domácí péče	8,0	30 277
53222 Pracovníci přímé obslužné péče ambulantních, terénních služeb, pečovatelé dom. péče	5,9	30 408
5329 Pracovníci osobní péče ve zdravotní a sociální oblasti jinde neuvedení	13,5	29 278
53295 Sanitáři	10,1	29 209
5411 Hasiči podnikových sborů	2,6	51 472
54114 Hasiči podnikových sborů	2,5	51 689
5414 Pracovníci ostražky a bezpečnostních agentur	33,0	21 217

Hrubá měsíční mzda podle podskupin a kategorií zaměstnání CZ-ISCO

diferenciace hrubé měsíční mzdy				hrubá měsíční mzda				placená doba	kvalita odhadu
1. decil	1. kvartil	3. kvartil	9. decil	průměr	z toho				
Kč/měs	Kč/měs	Kč/měs	Kč/měs		Kč/měs	odměny	příplatky	náhrady	hod/měs
					%	%	%		
23 333	23 790	27 007	28 051	25 378	11,5	0,5	10,9	174,6	(A)
24 071	24 772	29 584	33 447	27 793	14,3	1,0	10,7	177,9	(A)
19 294	26 954	40 966	51 113	35 173	8,6	4,1	10,5	174,0	C
23 762	29 140	42 587	58 498	38 871	17,3	0,7	11,3	170,8	A
25 002	31 067	47 642	62 194	41 842	14,0	1,1	11,0	171,2	A
33 985	37 829	48 649	55 340	44 027	11,1	15,7	8,2	173,6	A
36 699	41 396	48 349	53 072	44 678	12,4	21,5	12,3	171,0	(A)
17 540	19 482	28 719	36 561	24 984	7,1	3,3	9,1	174,0	A
17 893	19 903	30 045	38 029	26 082	7,1	3,5	9,0	174,1	A
16 397	17 999	23 981	28 498	21 887	6,9	2,8	9,5	173,8	A
16 258	18 578	24 437	29 669	21 932	4,0	2,9	8,6	171,3	A
17 416	19 407	24 792	34 376	24 026	6,1	3,0	8,3	171,2	A
15 331	16 749	22 332	30 120	21 172	7,1	1,4	8,9	160,8	B
17 460	21 240	27 491	32 095	25 384	11,9	2,5	10,3	172,0	A
19 007	23 568	42 787	56 074	35 251	12,2	2,1	9,3	172,7	A
19 003	23 555	40 267	53 300	33 176	10,1	2,1	9,4	172,2	B
18 158	23 458	37 901	48 706	31 992	13,4	1,5	9,2	172,4	A
20 769	24 324	36 580	40 485	31 124	20,9	4,1	10,9	177,2	B
16 220	19 989	31 036	35 430	26 027	9,8	2,8	10,6	173,1	B
25 151	29 560	50 623	65 092	42 364	16,0	3,5	9,8	174,5	A
18 878	21 758	32 191	39 278	28 123	11,7	3,7	9,6	172,5	A
20 598	23 719	31 845	36 356	28 410	5,4	5,7	10,5	169,2	A
19 543	22 280	30 721	38 203	27 553	5,9	4,3	10,0	174,1	A
17 873	20 249	35 902	45 075	30 556	21,8	3,8	9,3	169,6	A
19 651	22 425	35 003	39 381	28 787	9,3	5,7	9,5	172,8	A
19 613	22 865	31 405	37 318	28 036	9,9	4,6	9,5	170,3	A
18 998	23 181	37 418	44 387	31 294	24,8	2,5	9,2	175,2	A
17 790	24 040	36 171	42 016	30 500	23,1	0,5	9,7	172,1	B
21 453	25 065	33 605	38 188	29 753	10,1	6,4	10,2	172,6	A
20 840	24 460	31 210	36 123	28 307	9,2	5,1	9,5	172,9	A
26 579	31 400	46 045	55 379	40 115	19,6	2,6	11,5	172,4	A
20 922	23 545	30 926	34 939	27 803	13,0	6,3	7,9	175,5	A
18 531	22 585	29 678	36 124	26 562	8,5	4,6	8,0	169,9	A
19 667	23 264	30 061	34 550	27 074	7,9	0,3	9,5	172,7	A
22 005	25 770	33 915	37 333	30 342	7,6	0,4	15,8	171,2	A
25 101	28 244	35 000	38 395	31 867	12,6	11,0	10,1	170,5	A
24 998	28 163	34 990	38 110	31 733	13,9	10,1	10,0	170,1	A
24 859	27 234	35 030	40 929	32 022	14,8	3,1	10,9	173,2	A
25 225	27 800	34 700	40 533	32 165	15,4	3,4	10,5	173,5	A
22 479	25 420	33 689	39 487	30 208	9,8	10,8	10,1	173,0	A
22 943	25 577	34 096	39 028	30 382	8,8	14,1	10,4	173,6	A
35 433	41 844	60 991	69 917	52 385	15,0	19,6	10,8	172,7	A
35 433	42 221	61 152	70 201	52 602	15,0	19,7	10,8	172,5	A
17 510	19 148	25 734	33 551	24 074	7,4	9,0	8,7	171,2	A

Hrubá měsíční mzda podle podskupin a kategorií zaměstnání CZ-ISCO

podskupina zaměstnání / kategorie zaměstnání CZ-ISCO	počet zaměstnanců	hrubá měsíční mzda
	tis. osob	medián Kč/měs
54141 Vrátní	9,9	19 931
54142 Pracovníci ostrahy, strážní	20,4	21 401
5419 Pracovníci v oblasti ochrany a ostrahy jinde neuvedení	0,6	29 830
6113 Zahradníci a pěstitelé v zahradnických školkách	3,8	25 229
61131 Zahradníci pro pěstování zahradních rostlin	0,5	27 915
6121 Chovatelé hospodářských zvířat (kromě drůbeže)	11,2	33 586
61213 Chovatelé a ošetřovatelé skotu, koz a ovcí	8,6	34 602
6210 Kvalifikovaní pracovníci v lesnictví a příbuzných oblastech	1,7	32 565
62101 Kvalifikovaní pracovníci pro pěstění a ošetřování lesa	1,0	31 336
62102 Kvalifikovaní pracovníci pro těžbu dřeva	0,4	38 957
7112 Zedníci, kamnáři, dlaždiči a montéři suchých staveb	17,6	24 658
71121 Zedníci (kromě zedníků ohnivzdorného zdiva)	13,9	24 924
7114 Betonáři, železobetonáři a příbuzní pracovníci	1,8	36 922
7115 Tesaři a stavební truhláři	3,8	33 009
7119 Ostatní řemeslníci a kvalifikovaní pracovníci hlavní stavební výroby	17,7	33 438
71194 Stavební montéři (kromě montérů suchých staveb)	3,9	30 468
71195 Kvalifikovaní stavební dělníci hlavní stavební výroby	10,9	35 197
7122 Podlaháři a obkladači	1,7	23 721
7126 Instalatéři, potrubáři, stavební zámečníci a stavební klempíři	16,0	33 120
71263 Instalatéři vodovodů	3,4	34 802
7127 Mechanici klimatizací a chladicích zařízení	3,8	39 228
7131 Malíři (včetně stavebních lakýrníků a natěračů), tapetáři	0,5	29 122
7132 Lakýrníci a natěrači (kromě stavebních)	6,9	40 577
71321 Lakýrníci automobilů a jiných vozidel	3,0	49 174
71322 Lakýrníci a natěrači kovů, kovových výrobků	3,2	34 664
7211 Modeláři, formíři, jádraři a slévači ve slévárnách	2,2	35 748
7212 Svářeči, řezači plamenem a páječi	21,1	38 856
72121 Svářeči	19,7	39 087
7213 Pracovníci na zpracování plechu	6,9	42 291
72132 Karosáři a autoklempíři	3,3	57 534
7214 Montéři kovových konstrukcí	3,1	35 178
7215 Montéři lan a zdvihacích zařízení	0,7	42 500
7221 Kováři	0,6	40 321
7222 Nástrojaři a příbuzní pracovníci	64,3	35 456
72221 Nástrojaři	7,5	39 674
72222 Zámečníci strojů	18,7	34 046
72223 Provozní zámečníci, údržbáři	25,7	36 953
72224 Strojírenští kovodělníci	11,8	31 948
7223 Seřizovači a obsluha obráběcích strojů (kromě dřevoobráběcích)	56,7	37 993
72231 Seřizovači a obsluha konvenčních soustruhů	7,4	37 059
72232 Seřizovači a obsluha konvenčních fréz	3,9	36 875
72237 Seřizovači a obsluha číslicově řízených strojů	28,5	39 642
7224 Brusiči, leštiči a ostříči nástrojů a kovů	2,8	33 488
7231 Mechanici a opraváři motorových vozidel	27,5	34 241

Hrubá měsíční mzda podle podskupin a kategorií zaměstnání CZ-ISCO

diferenciace hrubé měsíční mzdy				hrubá měsíční mzda				placená doba	kvalita odhadu
1. decil	1. kvartil	3. kvartil	9. decil	průměr	z toho				
Kč/měs	Kč/měs	Kč/měs	Kč/měs		Kč/měs	odměny	příplatky	náhrady	hod/měs
					%	%	%		
16 948	18 251	23 199	27 822	21 499	5,0	7,9	9,0	170,9	A
17 904	19 610	25 460	33 147	24 331	6,7	9,7	8,5	170,6	A
24 564	25 818	34 423	46 991	33 226	15,5	5,3	10,3	172,1	A
19 544	21 205	29 610	33 732	25 965	12,0	2,6	10,3	175,8	B
18 366	22 434	34 078	38 340	28 393	11,4	4,8	11,1	177,5	A
24 245	28 426	37 725	41 890	33 957	18,9	10,8	9,0	183,5	A
26 686	29 905	38 805	43 492	35 344	20,2	12,1	9,1	185,0	A
22 586	27 470	37 244	42 386	32 944	21,8	2,3	14,6	172,5	A
24 770	26 734	34 218	38 158	31 296	22,5	1,3	15,1	173,6	A
31 504	34 598	43 896	50 128	39 815	26,7	2,6	16,8	171,2	(A)
18 046	20 036	31 271	38 862	26 880	11,8	1,8	11,3	175,6	A
18 046	20 241	30 841	37 822	26 724	10,0	1,6	11,8	176,2	A
20 176	31 362	42 542	54 401	38 073	22,1	2,8	12,5	179,9	A
19 808	25 251	37 881	45 712	33 231	16,3	2,2	12,5	177,7	A
19 848	24 877	41 327	49 223	34 494	15,7	3,4	11,3	178,6	A
19 285	23 447	37 721	47 009	31 513	14,9	1,7	10,1	175,6	B
19 988	26 215	42 902	51 102	35 708	15,6	4,2	12,0	180,2	A
16 393	20 365	32 772	40 813	26 655	12,7	0,3	9,5	172,9	C
22 343	27 295	39 758	45 878	33 907	15,9	3,1	11,0	172,7	A
25 918	30 613	39 820	45 665	35 389	18,4	4,4	11,6	169,5	A
23 040	29 054	48 438	57 690	39 821	14,1	1,7	9,8	176,9	B
20 879	22 838	31 062	39 122	28 791	12,4	2,3	10,4	176,2	B
24 902	31 289	50 400	63 330	41 903	20,0	5,7	14,3	170,7	A
32 771	41 158	61 596	68 162	50 075	20,8	5,3	16,1	166,8	A
23 438	28 405	41 822	48 362	35 540	17,6	6,3	12,0	174,1	A
26 163	29 709	42 743	48 497	36 671	17,5	8,6	13,3	171,2	A
26 008	32 392	45 641	53 899	39 565	15,4	5,9	12,8	174,9	A
25 955	32 442	45 929	54 307	39 755	15,4	5,8	12,9	175,0	A
24 124	32 188	57 370	65 963	44 486	22,5	4,3	15,8	168,5	B
31 038	41 894	65 254	68 280	53 333	23,1	5,5	18,9	165,0	A
22 460	29 575	45 341	53 389	37 529	20,9	4,4	11,5	176,2	B
29 008	34 052	46 491	55 686	42 210	20,2	4,4	10,6	175,1	A
29 946	35 372	47 848	57 301	42 531	21,4	13,5	14,8	168,6	A
24 546	29 234	42 276	50 123	36 726	16,4	5,4	12,2	172,8	A
28 484	34 227	47 397	57 654	41 653	15,6	5,1	12,5	170,2	A
24 650	28 772	40 982	48 187	35 625	16,6	4,0	12,6	174,5	A
24 809	30 071	43 371	51 208	37 716	16,7	6,5	11,7	172,2	A
22 861	27 243	37 605	44 964	33 210	16,2	5,0	12,3	173,1	A
26 934	31 656	45 658	56 156	39 895	16,9	6,5	12,9	171,5	A
27 780	31 504	44 084	52 589	38 952	18,2	6,7	12,1	172,9	A
27 381	32 056	44 348	52 195	38 616	17,6	6,4	12,8	172,5	A
28 287	32 863	47 765	59 955	41 747	17,6	6,6	13,3	171,9	A
25 092	28 135	40 508	47 843	35 420	17,2	6,7	12,5	172,2	A
19 401	23 628	44 619	58 196	36 159	18,8	2,3	11,8	172,7	A

Hrubá měsíční mzda podle podskupin a kategorií zaměstnání CZ-ISCO

podskupina zaměstnání / kategorie zaměstnání CZ-ISCO	počet zaměstnanců	hrubá měsíční mzda
	tis. osob	medián Kč/měs
72311 Mechanici a opraváři osobních automobilů	17,7	32 377
72312 Mechanici a opraváři nákladních automobilů	6,1	35 847
7232 Mechanici a opraváři leteckých motorů a zařízení	1,1	45 473
7233 Mechanici a opraváři zemědělských, průmyslových a jiných strojů a zařízení	38,2	39 257
72332 Mechanici a opraváři kolejových vozidel	4,3	36 935
72334 Mechanici a opraváři zemědělských a lesnických strojů a zařízení	5,1	34 263
72335 Mechanici a opraváři průmyslových strojů a zařízení	19,3	42 022
7311 Výrobci, mechanici a opraváři přesných přístrojů a zařízení	1,0	33 185
7314 Keramici a pracovníci v příbuzných oborech	1,2	40 359
7322 Tiskaři	4,5	32 587
7411 Stavební a provozní elektrikáři	8,7	33 929
7412 Elektromechanici	30,5	39 735
74121 Elektromechanici elektrických zařízení (kromě zařízení v dopravních prostředcích)	12,4	39 309
74122 Elektromechanici elektrických zařízení v dopravních prostředcích	4,1	38 840
74123 Provozní elektromechanici	13,3	40 931
7413 Montéři a opraváři elektrických vedení	6,8	45 310
74131 Montéři a opraváři silnoproudých elektrických vedení	5,2	46 891
7421 Mechanici a opraváři elektronických přístrojů	7,9	40 837
7422 Mechanici a opraváři informačních a komunikačních technologií	2,2	40 317
7511 Zpracovatelé masa, ryb a příbuzní pracovníci	4,3	28 566
7512 Pekaři, cukráři (kromě šéfcukrářů) a výrobci cukrovinek	8,5	26 622
75121 Pekaři	5,3	27 358
7514 Zpracovatelé ovoce, zeleniny a příbuzných produktů	0,3	27 515
7515 Ochutnávači, degustátoři a kontrolori kvality potravin a nápojů a příbuzní pracovníci	1,2	34 239
7521 Obsluha pil a jiných zařízení na prvotní zpracování dřeva	2,9	26 809
7522 Truhláři (kromě stavebních) a pracovníci v příbuzných oborech	10,1	23 834
7523 Seřizovači a obsluha dřevobráběcích strojů na výrobu dřevěných výrobků	2,4	28 525
7532 Modeláři oděvů, sřihači a příbuzní pracovníci	0,9	27 139
7533 Švadleny, šičky, vyšivači a pracovníci v příbuzných oborech	5,9	21 338
7534 Čalouníci a příbuzní pracovníci	0,8	26 863
7543 Kvalitáři a testovači výrobků, laboranti (kromě potravin a nápojů)	18,0	35 381
7549 Řemeslní pracovníci a pracovníci v dalších oborech jinde neuvedení	1,2	40 268
8111 Obsluha důlních zařízení (včetně horníků)	3,0	44 661
8112 Obsluha zařízení na úpravu rudných a nerudných surovin	2,0	36 765
8113 Vrtači a příbuzní pracovníci	0,5	43 452
8114 Obsluha strojů na výrobu výrobků z cementu, kamene a ostatních nerostů	2,7	41 236
8121 Obsluha zařízení na zpracování kovů	22,6	38 044
81215 Obsluha zařízení na tváření kovů ve válcovnách	3,8	40 565
8122 Obsluha lakovacích a jiných zařízení na povrchovou úpravu kovů a jiných materiálů	6,6	33 082
81222 Obsluha zařízení (kromě lakovacích) na povrchovou úpravu kovů a jiných materiálů	4,0	31 620
8131 Obsluha strojů a zařízení pro chemickou výrobu	12,4	38 580
81311 Obsluha strojů a zařízení pro zpracování chemikálií drcením, mícháním, teplem apod.	3,9	36 701
8141 Obsluha strojů na výrobu a zpracování výrobků z pryže	13,4	35 931
8142 Obsluha strojů na výrobu a zpracování výrobků z plastu	25,9	31 583

Hrubá měsíční mzda podle podskupin a kategorií zaměstnání CZ-ISCO

diferenciace hrubé měsíční mzdy				hrubá měsíční mzda				placená doba	kvalita odhadu
1. decil	1. kvartil	3. kvartil	9. decil	průměr	z toho				
Kč/měs	Kč/měs	Kč/měs	Kč/měs		Kč/měs	odměny	příplatky	náhrady	hod/měs
					%	%	%		
18 918	21 377	46 162	60 152	35 793	19,0	1,5	12,2	171,8	B
22 462	29 905	44 481	54 441	37 999	20,7	3,7	10,7	176,1	A
33 154	37 326	62 811	75 392	50 850	12,3	7,0	12,2	169,4	A
27 813	32 956	46 583	54 082	40 321	17,7	6,7	11,9	172,8	A
29 815	32 602	42 863	48 972	38 267	15,4	8,9	13,1	170,2	A
24 580	28 890	40 723	50 157	35 622	24,2	3,9	11,5	180,2	A
30 757	35 693	49 059	56 398	43 113	16,5	8,4	11,9	171,0	A
25 406	29 379	42 745	56 080	37 275	14,9	7,1	11,8	171,8	B
18 684	31 196	46 620	51 126	38 277	17,3	9,3	13,4	173,0	A
21 574	26 873	38 958	47 205	33 999	15,3	5,4	11,1	170,0	A
20 371	25 498	42 061	49 259	34 742	16,8	4,5	10,3	176,0	A
28 300	33 026	47 302	55 721	40 932	17,2	6,1	11,4	172,6	A
28 332	32 635	46 824	54 958	40 592	17,6	4,1	11,2	174,5	A
30 360	33 857	45 361	53 576	40 649	17,4	5,9	12,3	170,9	A
28 099	33 408	48 513	57 180	41 963	16,7	8,2	11,4	171,3	A
32 682	38 450	55 055	61 107	46 285	21,6	6,2	11,2	176,6	A
34 554	40 580	56 539	61 543	47 876	20,9	7,3	11,4	177,0	A
24 660	32 089	52 772	67 254	43 179	17,1	6,8	11,4	171,6	A
23 121	33 035	48 536	58 960	41 176	15,1	4,1	10,5	174,1	A
16 808	22 092	35 604	42 448	29 451	14,4	3,9	10,8	172,3	A
19 629	21 850	31 337	38 115	27 510	7,8	6,2	9,8	172,3	A
19 368	23 227	31 791	38 237	27 940	8,2	7,5	9,9	172,5	A
23 195	24 733	31 247	35 394	28 289	17,9	3,1	14,9	170,8	A
23 925	26 349	44 055	50 332	36 740	11,8	5,9	10,9	171,9	B
19 953	23 502	33 529	41 789	29 282	15,1	0,7	11,4	173,8	B
17 048	19 619	30 035	37 020	25 490	9,2	1,3	10,6	172,7	A
20 536	22 253	36 433	43 652	30 348	18,3	5,9	12,8	172,7	A
21 425	22 974	33 924	38 062	28 811	15,7	2,5	12,3	169,9	C
16 709	18 998	25 448	31 568	23 182	10,7	1,4	11,8	171,0	A
19 779	22 307	34 825	39 603	28 636	11,3	2,5	13,6	174,3	B
25 686	29 806	42 994	50 593	37 416	16,7	6,7	12,8	168,9	A
25 985	31 532	55 730	66 060	43 910	20,5	8,0	12,4	171,9	A
35 895	39 695	52 967	62 828	47 693	20,6	10,4	13,2	168,6	A
29 453	33 100	41 419	46 174	37 480	22,2	7,9	12,5	173,0	A
36 125	38 649	50 275	58 625	45 828	22,5	8,1	11,0	171,6	A
29 562	35 044	48 227	56 500	42 635	29,1	5,9	11,7	177,9	A
25 610	31 635	44 562	50 529	38 375	17,1	12,0	12,5	169,4	A
33 166	36 839	44 645	48 686	40 885	16,0	18,1	12,3	166,5	A
22 845	27 635	40 524	48 885	34 806	17,8	6,1	12,1	171,3	A
21 781	25 465	38 483	46 491	33 250	14,6	6,4	12,0	170,7	A
24 868	31 525	46 210	54 550	39 667	15,6	12,9	12,1	167,5	A
26 394	31 082	43 165	50 675	37 892	18,3	10,4	11,4	167,5	A
25 564	29 730	48 750	57 755	39 413	17,7	9,8	14,0	171,2	A
23 590	26 937	38 269	45 250	33 453	18,2	6,1	12,5	170,8	A

Hrubá měsíční mzda podle podskupin a kategorií zaměstnání CZ-ISCO

podskupina zaměstnání / kategorie zaměstnání CZ-ISCO	počet zaměstnanců	hrubá měsíční mzda
	tis. osob	medián Kč/měs
8143 Obsluha strojů na výrobu a zpracování výrobků z papíru	3,6	31 652
8151 Obsluha strojů na úpravu vláken, dopřádání a navíjení příze a nití	0,9	31 493
8152 Obsluha tkacích a pletacích strojů	1,4	32 171
8153 Obsluha šicích a vyšívacích strojů	2,8	31 301
8157 Obsluha strojů v prádelnách a čistírnách	1,5	22 689
8159 Obsluha strojů na výrobu, úpravu textilních, kožených, kožešinových výrobků j. n.	3,0	27 285
8160 Obsluha strojů na výrobu potravin a příbuzných výrobků	18,0	32 063
81602 Obsluha strojů na výrobu pečiva, čokolády a cukrovinek	3,8	29 000
8172 Obsluha automatizovaných strojů a zařízení na prvotní zpracování dřeva	4,1	29 565
8181 Obsluha strojů a zařízení na výrobu skla, keramiky a stavebnin	10,3	41 097
81811 Obsluha strojů a zařízení na výrobu skla	5,8	42 746
8182 Obsluha parních turbin, kotlů a příbuzných zařízení	2,2	39 945
8183 Obsluha strojů na balení, plnění a etiketování	8,6	28 382
8189 Obsluha stacionárních strojů a zařízení jinde neuvedená	17,8	36 507
81891 Obsluha zařízení ve vodárenství a vodohospodářství (včetně čistíren vody)	4,2	36 623
81897 Obsluha průmyslových robotů	4,4	34 886
8211 Montážní dělníci mechanických zařízení	32,3	34 734
8212 Montážní dělníci elektrických, energetických a elektronických zařízení	43,8	30 214
82121 Montážní dělníci elektrických a energetických zařízení	24,5	31 364
82122 Montážní dělníci elektronických zařízení	18,7	28 916
8219 Montážní dělníci ostatních výrobků	67,7	31 533
82191 Montážní dělníci výrobků z kovů	18,0	31 454
82192 Montážní dělníci výrobků z pryže a plastů	12,0	29 436
82197 Montážní dělníci výrobků z kombinovaných materiálů	28,0	34 250
8311 Strojvedoucí a řidiči kolejových motorových vozíků	8,3	53 434
83112 Strojvedoucí lokomotiv, vlaků	6,6	53 528
8312 Signalisti, brzdáři, výhybkáři, posunovači a příbuzní pracovníci	5,4	40 793
8322 Řidiči osobních a malých dodávkových automobilů, taxikáři	19,6	27 199
83221 Řidiči osobních a malých dodávkových automobilů (kr.taxi,zdrav.dopr.sluzby)	17,2	27 052
8331 Řidiči autobusů, trolejbusů a tramvají	15,5	44 132
83311 Řidiči autobusů v městské hromadné dopravě	7,5	44 962
83312 Řidiči autobusů v dálkové přepravě osob	4,2	42 908
8332 Řidiči nákladních automobilů, tahačů a speciálních vozidel	99,0	29 000
83321 Řidiči nákladních automobilů (kromě tahačů)	44,2	30 441
83322 Řidiči tahačů	37,2	26 981
8341 Řidiči a obsluha zemědělských a lesnických strojů	14,5	34 467
83411 Řidiči a obsluha zemědělských strojů	13,4	34 467
8342 Obsluha železničních, zemních a příbuzných strojů a zařízení	13,8	37 359
83422 Obsluha zemních a příbuzných strojů	12,0	36 505
8343 Obsluha jeřábů, zdvihacích a podobných manipulačních zařízení	4,2	36 695
8344 Obsluha vysokozdvizných a jiných vozíků a skladníci	93,9	33 561
83441 Řidiči vysokozdvizných vozíků	15,7	39 638
83443 Skladníci, obsluha manipulačních vozíků	76,1	32 681
9112 Uklízeči a pomocníci v hotelích, administrativních, průmyslových a jiných objektech	46,7	20 358

Hrubá měsíční mzda podle podskupin a kategorií zaměstnání CZ-ISCO

diferenciace hrubé měsíční mzdy				hrubá měsíční mzda				placená doba	kvalita odhadu
1. decil	1. kvartil	3. kvartil	9. decil	průměr	z toho				
Kč/měs	Kč/měs	Kč/měs	Kč/měs		Kč/měs	odměny	příplatky	náhrady	hod/měs
					%	%	%		
22 619	26 166	39 849	46 717	33 538	17,5	7,1	12,0	170,2	A
25 060	28 532	36 246	40 256	32 408	17,0	14,7	12,5	171,5	A
18 590	25 991	36 265	43 146	31 465	19,9	10,2	13,5	168,7	A
19 424	23 787	36 554	44 897	32 000	15,8	4,1	12,8	170,1	A
18 964	21 148	27 815	33 060	24 820	8,3	3,4	9,4	172,5	A
20 352	24 572	31 311	37 683	28 642	10,1	9,3	12,3	170,5	A
21 803	26 043	38 189	45 026	32 990	13,8	8,5	11,3	173,9	A
19 414	23 767	36 258	42 474	30 757	10,4	8,6	11,3	171,6	A
21 281	25 710	35 390	43 469	31 320	15,4	5,6	11,5	171,8	A
27 847	34 106	46 943	53 160	40 920	21,4	9,2	12,2	170,4	A
28 847	36 638	47 921	53 816	42 259	20,9	9,0	12,3	168,7	A
26 156	33 086	47 690	56 488	40 676	17,2	14,6	10,7	174,8	A
19 470	22 614	33 781	40 530	29 305	13,8	6,7	12,0	172,1	A
27 150	30 896	44 234	54 638	38 751	17,2	10,2	11,5	170,4	A
28 176	31 984	42 082	49 074	38 106	17,7	9,9	11,5	167,7	A
26 272	29 863	41 240	50 211	36 762	16,8	9,6	12,1	171,0	A
25 319	29 436	41 324	47 529	35 716	15,0	6,5	13,1	169,3	A
22 485	25 949	35 503	41 331	31 361	14,4	6,1	13,4	170,3	A
22 854	26 749	37 340	43 296	32 557	15,2	5,9	13,4	170,4	A
22 174	25 256	33 316	38 003	29 790	13,1	6,4	13,5	170,1	A
21 297	26 094	38 397	54 121	34 072	17,7	5,4	14,5	168,5	A
22 374	26 696	36 230	41 477	31 804	16,3	5,0	12,3	171,1	A
21 692	25 068	35 314	41 043	31 248	15,4	5,3	12,5	168,6	A
22 284	27 580	51 478	60 836	38 323	19,8	5,8	17,2	166,2	A
42 861	48 496	59 595	70 073	56 046	12,9	16,6	11,8	174,8	A
44 523	49 314	58 931	69 752	56 625	12,8	17,1	11,4	173,7	A
33 916	36 984	45 021	48 897	41 198	13,7	15,6	11,2	171,0	A
17 683	20 669	34 084	41 068	28 637	13,9	3,5	9,0	175,8	A
17 698	20 570	33 594	40 489	28 527	13,8	2,8	9,2	175,5	A
33 291	38 606	51 556	56 890	44 684	9,9	17,0	10,1	190,0	A
35 648	39 275	53 941	58 802	46 402	9,7	17,0	10,3	193,3	A
25 449	34 149	48 269	53 024	41 304	7,8	19,7	8,5	186,1	A
19 686	22 132	38 316	46 156	31 304	17,2	4,6	9,8	179,4	A
19 476	22 594	38 224	44 546	31 354	17,0	3,9	10,0	178,8	A
20 097	22 424	37 621	46 727	30 967	17,9	5,6	9,4	180,4	A
24 604	30 408	39 181	44 218	34 652	20,3	4,3	10,9	186,1	A
24 604	30 476	39 148	43 721	34 572	20,5	4,5	10,9	186,9	A
21 047	29 253	44 903	54 879	38 179	20,4	4,5	11,5	181,3	A
21 047	29 017	43 072	51 374	36 842	19,6	4,0	11,3	180,9	A
24 490	29 852	42 310	49 782	36 898	17,9	9,2	12,0	173,1	A
23 653	28 463	39 678	47 993	34 931	16,7	4,7	11,9	172,0	A
27 888	32 537	53 577	60 300	42 420	18,5	6,4	15,2	168,2	A
22 808	27 773	38 142	43 553	33 267	16,2	4,2	11,0	172,7	A
16 426	17 745	24 377	29 134	21 981	9,8	2,4	10,3	171,7	A

Hrubá měsíční mzda podle podskupin a kategorií zaměstnání CZ-ISCO

podskupina zaměstnání / kategorie zaměstnání CZ-ISCO	počet zaměstnanců	hrubá měsíční mzda
	tis. osob	medián Kč/měs
91121 Uklízeči a pomocníci v administrativních objektech	11,5	20 033
91122 Uklízeči a pomocníci ve zdravotnických a sociálních zařízeních	9,2	20 523
91123 Uklízeči a pomocníci v ubytovacích a vzdělávacích zařízeních	7,3	21 814
91126 Uklízeči výrobních prostor (kromě potravinářské a farmaceutické výroby) a skladů	6,6	20 874
9121 Pracovníci pro ruční praní a žehlení	0,6	23 127
9122 Pracovníci pro ruční mytí vozidel a pomocní pracovníci autoservisu	1,6	25 717
9211 Pomocní pracovníci v rostlinné výrobě	2,1	24 262
9212 Pomocní pracovníci v živočišné výrobě	0,7	27 999
9311 Pomocní pracovníci v oblasti těžby	0,5	35 824
9312 Figuranti, dělníci výkopových prací a dělníci v oblasti výstavby inženýrských děl	5,1	30 798
93123 Dělníci v oblasti výstavby a údržby inženýrských děl	3,3	32 574
9313 Dělníci v oblasti výstavby budov	15,1	18 547
9321 Ruční baliči, plniči a etiketovači	7,6	24 978
9329 Manipulační a ostatní pomocní dělníci ve výrobě	52,7	25 764
93291 Manipulační dělníci ve výrobě	18,5	29 694
93292 Pomocní dělníci ve výrobě	27,4	23 633
93293 Pomocní montážní dělníci	5,1	22 873
9333 Pomocní manipulační pracovníci (kromě výroby)	24,1	26 887
93331 Pomocní skladníci	16,3	27 538
93332 Pomocní manipulační pracovníci v dopravě	2,1	24 548
93333 Pomocní pracovníci obchodního provozu	2,7	21 133
9334 Doplnovači zboží	0,9	28 832
9411 Pracovníci pro přípravu rychlého občerstvení	1,2	24 820
9412 Pomocníci v kuchyni	6,3	18 709
9611 Pracovníci odvozu a recyklace odpadů	3,5	28 419
9612 Třídíči odpadů	1,5	24 516
9613 Uklízeči veřejných prostranství, čistíči kanalizací a příbuzní pracovníci	3,5	25 870
96131 Uklízeči veřejných prostranství	2,3	24 182
9622 Pomocní pracovníci údržby budov a souvisejících prostor	5,0	19 181
9623 Pracovníci provádějící odečet měřidel a výběrčí peněz z prodejních automatů	0,4	36 033

Hrubá měsíční mzda podle podskupin a kategorií zaměstnání CZ-ISCO

diferenciace hrubé měsíční mzdy				hrubá měsíční mzda				placená doba	kvalita odhadu
1. decil	1. kvartil	3. kvartil	9. decil	průměr	z toho				
Kč/měs	Kč/měs	Kč/měs	Kč/měs		Kč/měs	odměny	příplatky	náhrady	hod/měs
					%	%	%		
16 296	17 396	23 933	28 337	21 692	10,1	1,2	10,7	170,6	A
16 976	18 509	24 395	29 100	22 350	9,0	4,6	9,6	174,9	A
16 877	18 899	25 472	28 290	22 628	10,3	2,1	10,6	172,3	A
16 720	18 302	25 557	30 556	22 479	14,0	2,1	11,0	170,9	A
15 312	20 860	24 669	27 217	22 613	13,4	2,7	12,2	172,4	A
17 028	17 919	32 605	39 021	26 607	15,6	0,7	10,3	171,2	C
19 377	22 473	29 259	35 850	26 354	18,2	2,2	12,2	177,1	A
16 191	21 986	31 823	34 679	27 024	17,6	5,7	9,3	178,0	B
28 997	32 551	38 069	41 371	35 569	19,3	8,3	12,5	166,8	A
16 373	21 855	37 323	42 683	30 564	18,0	2,6	11,0	179,4	A
19 559	26 429	38 480	43 529	32 752	17,9	3,1	11,3	181,5	A
16 200	16 679	22 495	29 900	21 091	4,4	0,7	9,3	174,6	A
17 569	20 536	31 719	40 028	27 373	11,3	5,0	12,2	172,4	A
17 072	19 753	32 774	39 112	27 249	13,5	4,4	11,6	171,9	A
20 149	24 644	35 376	41 036	30 613	15,4	5,7	12,1	171,9	A
16 801	18 848	30 435	37 634	25 674	12,6	3,5	11,5	172,5	A
16 710	17 644	29 617	38 204	25 036	11,7	3,3	10,6	170,6	A
16 593	20 026	33 318	39 442	27 852	12,9	3,3	10,7	172,7	A
17 386	21 245	33 256	38 936	28 010	12,6	2,8	10,8	172,4	A
16 217	19 236	32 862	40 609	26 816	15,6	5,5	9,7	174,3	C
16 232	17 238	32 219	39 968	25 323	7,8	4,8	9,3	174,0	B
19 675	23 035	32 934	37 517	29 189	6,6	6,7	11,9	169,8	A
17 235	19 921	28 904	32 995	24 843	9,3	4,0	9,8	171,8	B
16 245	16 779	21 408	26 774	20 145	4,7	3,3	9,4	173,1	A
22 444	24 663	34 695	39 758	30 027	18,2	7,3	10,3	179,7	A
18 367	20 736	28 102	36 042	25 671	14,6	3,9	11,4	177,1	A
18 279	21 458	31 246	38 282	27 314	14,5	5,1	14,6	173,9	B
17 484	20 250	27 125	31 070	24 371	14,3	3,0	16,6	173,8	A
16 245	17 399	27 328	33 630	23 050	8,3	1,8	10,2	173,2	B
26 813	30 404	38 566	41 489	35 575	18,4	1,1	11,2	164,1	A

Základní informace o měsíční odpracované a neodpracované době

Průměrná měsíční odpracovaná doba 143,2 hod/měs

z toho přesčas 2,9 hod/měs

Diferenciace

1. decil - 10 % měsíčních odpracovaných dob menších než 118,3 hod/měs

1. kvartil - 25 % měsíčních odpracovaných dob menších než 137,5 hod/měs

Medián - 50 % měsíčních odpracovaných dob menších než 148,0 hod/měs

3. kvartil - 25 % měsíčních odpracovaných dob větších než 154,7 hod/měs

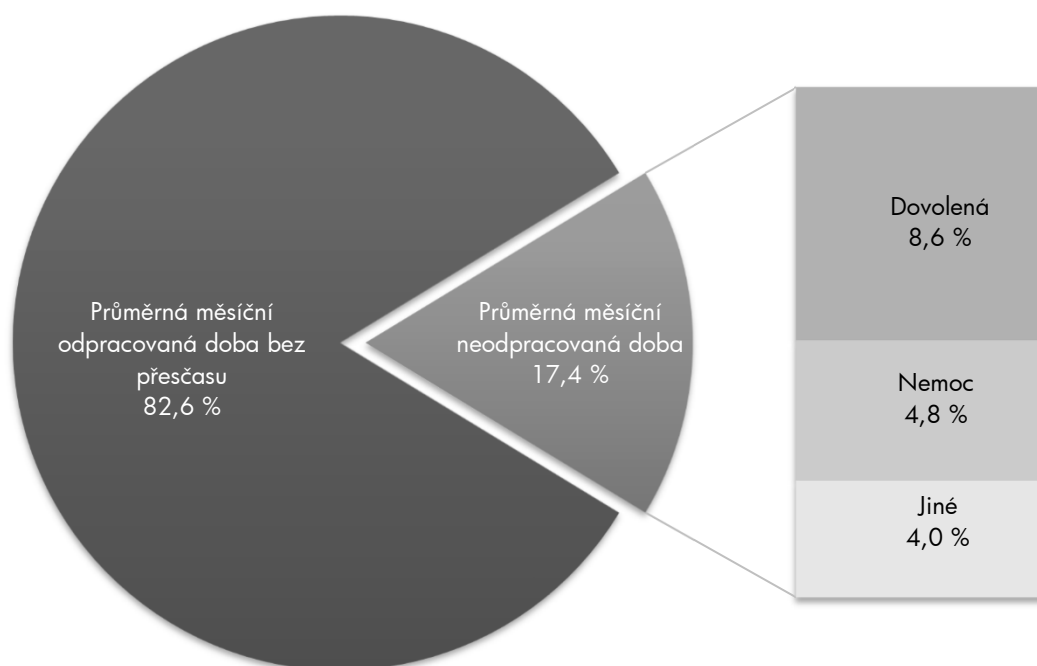
9. decil - 10 % měsíčních odpracovaných dob větších než 161,2 hod/měs

Průměrná měsíční neodpracovaná doba 29,5 hod/měs

z toho dovolená 14,6 hod/měs

z toho nemoc 8,1 hod/měs

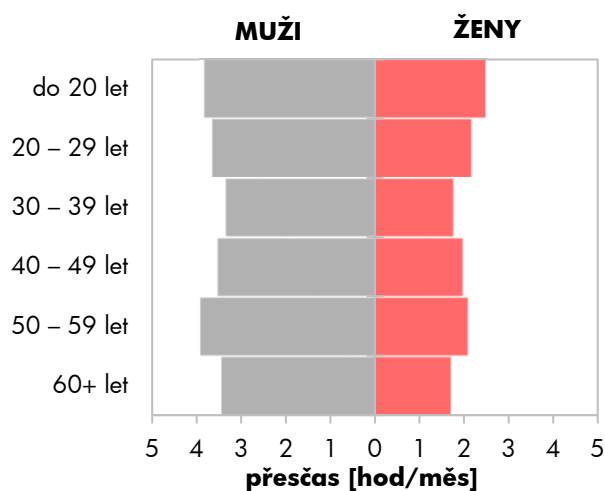
Struktura fondu pracovní doby



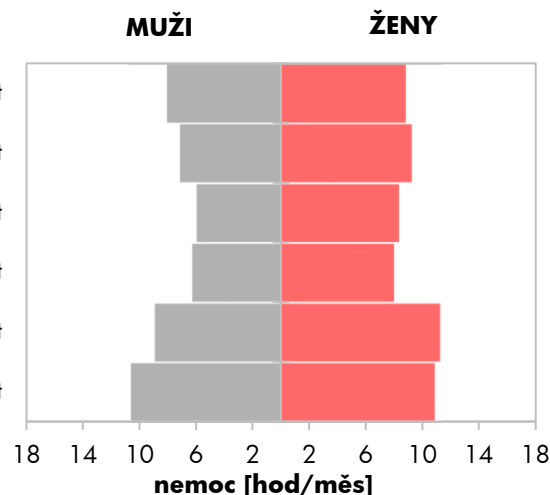
Měsíční odpracovaná a neodpracovaná doba podle pohlaví a věku

pohlaví/ věková skupina	počet zaměst. tis. osob	odpracovaná doba		neodpracovaná doba		
		celkem hod/měs	z toho přesčas hod/měs	celkem hod/měs	z toho	
					dovolená hod/měs	nemoc hod/měs
CELKEM - mzdová sféra ČR	3 184,2	143,2	2,9	29,5	14,6	8,1
do 20 let	10,8	145,8	3,3	29,2	10,6	8,3
20 – 29 let	440,1	143,9	3,1	29,1	14,0	7,9
30 – 39 let	715,3	143,4	2,8	29,3	14,8	6,8
40 – 49 let	987,7	144,0	2,8	28,5	14,8	7,0
50 – 59 let	768,4	141,9	3,1	30,5	14,6	9,9
60 a více let	262,0	141,5	2,8	31,2	14,9	10,7
MUŽI	1 866,8	144,8	3,6	28,5	14,6	7,3
do 20 let	6,6	146,4	3,8	28,4	10,8	8,0
20 – 29 let	265,9	144,9	3,6	28,4	13,9	7,1
30 – 39 let	455,9	145,3	3,3	27,8	14,7	5,9
40 – 49 let	544,9	145,8	3,5	27,6	14,8	6,2
50 – 59 let	423,4	143,9	3,9	29,4	14,5	8,9
60 a více let	170,0	142,2	3,4	31,0	14,7	10,6
ŽENY	1 317,4	140,9	2,0	30,9	14,7	9,3
do 20 let	4,2	145,0	2,5	30,4	10,3	8,8
20 – 29 let	174,2	142,4	2,1	30,2	14,0	9,2
30 – 39 let	259,3	140,0	1,7	31,9	14,9	8,3
40 – 49 let	442,8	141,9	2,0	29,7	14,8	8,0
50 – 59 let	344,9	139,5	2,1	31,9	14,7	11,2
60 a více let	91,9	140,1	1,7	31,6	15,1	10,8

Přesčas podle pohlaví a věku



Nemoc podle pohlaví a věku



Měsíční odpracovaná a neodpracovaná doba podle vzdělání

stupeň dosaženého vzdělání (KKOV)		počet zaměst. tis. osob	odpracovaná doba		neodpracovaná doba		
			celkem hod/měs	z toho přesčas hod/měs	celkem hod/měs	z toho	
						dovolená hod/měs	nemoc hod/měs
Základní a nedokončené	A-C	283,7	138,1	4,2	34,9	13,4	12,5
Střední bez maturity	D,E,H,J	1 066,5	140,6	4,1	32,6	14,2	11,5
Střední s maturitou	K-M	1 106,2	144,7	2,5	27,6	14,7	6,6
Vyšší odborné a bakalářské	N,P,R	171,3	145,7	1,5	26,4	15,2	4,4
Vysokoškolské	T,V	484,8	147,1	1,1	25,0	16,0	2,8
Neuveдено		71,7	144,1	2,5	29,4	12,8	7,7
CELKEM - mzdová sféra ČR		3 184,2	143,2	2,9	29,5	14,6	8,1

Měsíční odpracovaná a neodpracovaná doba podle krajů

kraj NUTS 3		počet zaměst. tis. osob	odpracovaná doba		neodpracovaná doba		
			celkem hod/měs	z toho přesčas hod/měs	celkem hod/měs	z toho	
						dovolená hod/měs	nemoc hod/měs
CZ010	Hlavní město Praha	630,1	146,1	1,7	26,8	14,9	5,0
CZ020	Středočeský	353,5	141,9	3,1	30,4	14,6	8,1
CZ031	Jihočeský	177,4	143,2	3,2	29,7	14,6	8,8
CZ032	Plzeňský	172,9	142,1	3,5	30,3	14,6	8,6
CZ041	Karlovarský	63,6	145,0	2,9	27,7	14,1	7,8
CZ042	Ústecký	196,1	142,1	3,6	30,0	14,6	8,7
CZ051	Liberecký	113,7	142,9	3,2	29,1	14,3	8,8
CZ052	Královéhradecký	161,0	140,7	3,1	31,2	14,5	9,4
CZ053	Pardubický	153,1	143,2	3,7	30,5	14,7	9,0
CZ063	Vysočina	138,1	142,8	3,7	30,4	14,5	9,3
CZ064	Jihomoravský	358,7	144,3	2,7	29,2	14,8	8,1
CZ071	Olomoucký	167,7	142,1	3,1	30,5	14,8	9,1
CZ072	Zlínský	174,2	142,6	3,5	30,8	14,2	9,7
CZ080	Moravskoslezský	323,4	140,7	3,0	30,6	14,7	9,8
CELKEM - mzdová sféra ČR		3 184,2	143,2	2,9	29,5	14,6	8,1

Měsíční odpracovaná a neodpracovaná doba podle státního občanství

státní občanství		počet zaměst. tis. osob	odpracovaná doba		neodpracovaná doba		
			celkem	z toho přesčas	celkem	z toho	
		hod/měs	hod/měs	hod/měs	dovolená hod/měs	nemoc hod/měs	
CZ	Česko	2 879,4	143,2	2,8	29,4	14,8	8,3
UA	Ukrajina	110,2	143,3	5,6	31,5	12,1	4,9
SK	Slovensko	74,8	142,7	3,2	30,2	14,9	8,0
PL	Polsko	22,5	130,3	2,8	37,7	14,4	12,9
RO	Rumunsko	7,8	143,2	5,4	31,1	12,5	5,3
BG	Bulharsko	7,3	135,1	4,1	35,1	13,2	10,1
	Ostatní	82,2	145,8	2,6	28,0	14,0	4,8
CELKEM - mzdová sféra ČR		3 184,2	143,2	2,9	29,5	14,6	8,1

Měsíční odpracovaná a neodpracovaná doba podle sekcí ekonomických činností CZ-NACE

sekce CZ-NACE		počet zaměst. tis. osob	odpracovaná doba		neodpracovaná doba		
			celkem	z toho přesčas	celkem	z toho	
		hod/měs	hod/měs	hod/měs	dovolená hod/měs	nemoc hod/měs	
A	Zemědělství, lesnictví a rybníkářství	88,7	149,4	5,8	29,3	14,0	8,5
B	Těžba a dobývání	18,0	135,7	4,5	31,8	16,3	9,5
C	Zpracovatelský průmysl	1 074,8	138,1	3,7	32,5	14,7	10,4
D	Výroba a rozvod elektřiny, plynu, tepla	33,6	142,4	3,3	24,2	15,7	4,9
E	Zásobování vodou, činnosti s odpady	47,5	143,0	4,7	29,6	14,9	9,1
F	Stavebnictví	205,3	146,4	3,0	29,4	13,7	7,1
G	Obchod, opravy motorových vozidel	500,3	146,5	1,6	27,4	14,2	7,8
H	Doprava a skladování	244,2	146,0	5,7	28,9	14,4	8,7
I	Ubytování, stravování a pohostinství	100,2	146,3	1,0	26,5	13,0	7,6
J	Informační a komunikační činnosti	131,8	148,4	1,0	24,5	15,4	3,0
K	Peněžnictví a pojišťovnictví	69,9	144,4	0,6	28,5	16,2	3,9
L	Činnosti v oblasti nemovitostí	43,9	147,2	0,9	24,6	14,0	5,1
M	Profesní, vědecké a technické činnosti	164,4	147,9	0,8	24,3	14,6	3,4
N	Administrativní a podpůrné činnosti	156,0	140,5	2,6	31,5	12,5	9,4
O	Veřejná správa, obrana, sociální zabezp.	6,8	137,9	0,5	32,1	16,6	5,9
P	Vzdělávání	70,2	142,1	0,4	31,4	21,8	3,7
Q	Zdravotní a sociální péče	162,4	145,1	3,7	29,1	15,7	7,6
R	Kulturní, zábavní a rekreační činnosti	22,5	149,4	2,3	25,0	14,4	6,3
S	Ostatní činnosti	43,7	144,6	0,8	27,3	14,8	6,2
CELKEM - mzdová sféra ČR		3 184,2	143,2	2,9	29,5	14,6	8,1

**Měsíční odpracovaná a neodpracovaná doba
podle hlavních tříd a tříd zaměstnání CZ-ISCO**

hlavní třída / třída zaměstnání CZ-ISCO	počet zaměst.	odpracovaná doba		neodpracovaná doba		
		celkem	z toho přesčas	celkem	z toho	
					dovolená	nemoc
tis. osob	hod/měs	hod/měs	hod/měs	hod/měs	hod/měs	
D Manuální pracovníci	1 661,7	140,4	4,2	32,8	14,0	11,4
T Nemanuální pracovníci	1 522,5	146,2	1,5	25,9	15,3	4,6

manuální pracovníci - zaměstnanci s převážně manuálním charakterem práce (hlavní třída CZ-ISCO 6-9, vybraná zaměstnání hl. třídy 5)

nemanuální pracovníci - zaměstnanci s převážně nemanuálním charakterem práce (hlavní třída CZ-ISCO 1-4, vybraná zaměstnání hl. třídy 5)

1 Řídící pracovníci	111,7	148,2	1,0	23,5	15,3	2,8
11 Nejvyšší představitelé společností	5,7	149,6	0,2	21,8	14,3	2,5
12 Řídící prac.správy podniku, obchod., admin. a pod. činností	34,2	148,2	0,4	22,8	15,3	1,9
13 Řídící pracovníci výroby, IT, vzdělávání a příbuzných oborů	54,8	147,7	1,4	23,8	15,7	2,7
14 Řídící prac.ubyt.,strav.služeb,obchodu,ost.řídící pracovníci	16,8	149,9	1,3	24,4	14,4	4,9
2 Specialisté	377,0	146,6	1,2	25,6	16,7	2,8
21 Specialisté v oblasti vědy a techniky	100,6	145,5	1,2	25,1	16,0	3,0
22 Specialisté v oblasti zdravotnictví	41,4	149,8	4,6	26,0	15,7	4,5
23 Specialisté v oblasti výchovy a vzdělávání	39,0	140,4	0,1	32,9	24,4	2,6
24 Specialisté v obchodní sféře a veřejné správě	93,1	147,2	0,5	24,6	15,6	2,4
25 Specialisté v oblasti ICT	75,5	148,5	1,0	24,0	15,7	2,0
26 Specialisté obl. právní, sociální, kulturní a příbuz.oblastí	27,3	147,5	0,4	24,4	15,5	2,7
3 Techničtí a odborní pracovníci	676,3	145,9	1,6	26,0	15,0	4,8
31 Techničtí a odborní pracovníci v oblasti vědy a techniky	241,6	145,2	2,5	26,5	15,0	5,4
32 Odborní pracovníci v oblasti zdravotnictví	64,3	145,2	3,0	28,3	15,5	6,9
33 Odborní pracovníci v obchodní sféře a veřejné správě	306,8	146,3	0,6	25,5	15,0	4,2
34 Odborní pracovníci v obl.práva,kultury,sportu,příbuz.oborech	17,5	146,5	0,7	25,8	15,0	4,8
35 Technici v oblasti ICT	46,0	148,7	1,5	24,0	15,2	3,2
4 Úředníci	286,8	145,4	1,6	26,7	14,4	6,3
41 Všeobecní admin.pracovníci,sekretáři,pracovníci zadávání dat	102,9	146,6	0,5	25,1	13,8	5,1
42 Pracovníci informačních služeb,na přepážkách,v příb.oborech	52,4	143,6	1,9	29,1	14,8	8,8
43 Úředníci pro zpracování číselných údajů a v logistice	112,3	145,6	2,4	26,2	14,5	5,5
44 Ostatní úředníci	19,2	142,2	2,2	31,3	15,8	10,0

**Měsíční odpracovaná a neodpracovaná doba
podle hlavních tříd a tříd zaměstnání CZ-ISCO**

hlavní třída / třída zaměstnání CZ-ISCO		počet zaměst. tis. osob	odpracovaná doba		neodpracovaná doba		
			celkem hod/měs	z toho přesčas hod/měs	celkem hod/měs	z toho	
						dovolená hod/měs	nemoc hod/měs
5	Pracovníci ve službách a prodeji	386,4	145,2	2,3	28,2	13,9	9,4
51	Pracovníci v oblasti osobních služeb	100,8	147,4	1,7	25,6	13,4	6,8
52	Pracovníci v oblasti prodeje	207,8	145,3	2,0	28,8	14,0	10,1
53	Pracovníci osob.péče ve vzdělávání,zdravotnictví,příbuz.obl.	39,0	139,6	3,0	32,8	15,9	11,3
54	Pracovníci v oblasti ochrany a ostrahy	38,8	144,7	4,5	27,1	13,1	10,9
6	Kvalifikovaní pracovníci v zemědělství,lesnictví a rybářství	26,8	149,1	6,2	30,9	13,9	11,7
61	Kvalifikovaní pracovníci v zemědělství	23,5	150,3	6,6	30,5	13,7	11,9
62	Kvalifikovaní pracovníci v lesnictví, rybářství a myslivosti	3,2	140,0	3,2	33,8	15,2	9,9
7	Řemeslníci a opraváři	470,8	140,2	4,3	32,6	14,3	10,7
71	Řemeslníci,kvalif.pracovníci na stavbách(kromě elektrikářů)	82,9	142,2	3,6	33,3	13,7	10,4
72	Kovodělníci,strojírenští dělníci,pracovníci v příb.oborech	244,6	139,2	4,7	33,1	14,5	11,1
73	Pracovníci v obl.uměleckých a tradičních řemesel, polygrafie	16,9	139,9	3,7	30,9	13,8	10,3
74	Pracovníci v oboru elektroniky a elektrotechniky	60,2	143,5	5,0	29,8	14,8	8,9
75	Zpracovatelé potravin,dřeva,textilu,pracovníci příbuz.oborů	66,1	138,6	2,9	32,7	14,2	11,4
8	Obsluha strojů a zařízení, montéři	642,2	138,5	5,5	34,6	14,2	12,3
81	Obsluha stacionárních strojů a zařízení	187,1	134,5	5,0	36,0	14,7	13,8
82	Montážní dělníci výrobků a zařízení	161,0	128,8	4,0	40,1	14,3	14,9
83	Řidiči a obsluha pojízdných zařízení	294,2	146,3	6,7	30,7	13,8	9,9
9	Pomocní a nekvalifikovaní pracovníci	206,3	138,6	2,6	34,4	13,2	12,1
91	Uklízeči a pomocníci	54,5	140,2	1,3	32,0	12,7	11,7
92	Pomocní pracovníci v zemědělství, lesnictví a rybářství	6,2	146,7	3,8	31,0	12,7	9,6
93	Pomocní pracovníci těžby,staveb.,výroby,dopravy a příb.ob.	118,2	136,6	2,9	36,3	13,3	12,5
94	Pomocní pracovníci při přípravě jídla	8,5	143,4	1,0	29,6	12,9	11,4
96	Pracovníci s odpady a ostatní pomocní pracovníci	18,9	142,1	4,0	32,8	14,2	12,5
CELKEM - mzdová sféra ČR		3 184,2	143,2	2,9	29,5	14,6	8,1

**Měsíční odpracovaná a neodpracovaná doba
podle podskupin a kategorií zaměstnání CZ-ISCO**

podskupina zaměstnání / kategorie zaměstnání CZ-ISCO	počet zaměst. tis. osob	odpracovaná doba		neodpracovaná doba		
		celkem hod/měs	z toho přesčas hod/měs	celkem hod/měs	z toho	
					dovolená hod/měs	nemoc hod/měs
1120 Nejvyšší představitelé společností (kromě zájm. a příb.org.)	5,5	149,9	0,2	21,7	14,2	2,6
11201 Nejvyšší představitelé velkých společností a institucí	1,1	148,6	0,1	21,8	14,9	1,3
11202 Nejvyšší představitelé středních společností a institucí	2,3	151,1	0,3	20,8	14,7	1,2
1211 Řídící pracovníci v oblasti financí (kr.fin.,pojišť.služeb)	8,1	148,5	0,3	22,6	15,2	1,6
12111 Ekonomičtí a finanční náměstci (ředitelé)	2,5	149,3	0,3	21,5	15,1	1,2
12112 Řídící pracovníci ekonomiky, financí (kr.fin.,pojišť.služeb)	3,1	148,4	0,4	22,9	15,2	2,1
12113 Řídící pracovníci v oblasti účetnictví a kontrolingu	1,8	148,3	0,3	22,8	15,2	1,5
1212 Řídící pracovníci v oblasti lidských zdrojů	2,7	146,5	0,4	24,2	15,5	2,3
12122 Řídící pracovníci v oblasti personální	1,5	145,4	0,5	24,9	15,6	2,9
1219 Ostatní řídicí pracovníci správy podniku a pod. činností	6,3	147,9	0,6	23,4	15,1	2,4
12191 Řídící pracovníci kvality a certifikace systémů řízení (ISO)	2,0	145,5	0,8	24,6	15,4	3,1
1221 Řídící pracovníci v obchodu, marketingu a v příb. oblastech	11,8	149,1	0,4	22,4	15,2	1,8
12211 Obchodní náměstci (ředitelé)	2,5	150,0	0,3	21,7	14,8	1,6
12212 Řídící pracovníci v oblasti obchodu	5,8	149,0	0,3	22,5	15,3	1,9
12213 Řídící pracovníci v oblasti marketingu	1,7	148,7	0,1	22,6	15,3	1,6
1223 Řídící pracovníci v oblasti výzkumu a vývoje	4,1	147,0	0,8	22,4	15,9	1,4
12232 Řídící pracovníci v oblasti technického rozvoje	1,9	144,8	0,9	22,2	15,9	1,8
1311 Řídící pracovníci v zemědělství, lesnictví a příb. oborech	2,9	149,8	0,8	22,6	14,5	3,4
13112 Řídící pracovníci v zemědělství a zahradnictví	1,7	151,0	1,3	22,7	14,6	3,7
1321 Řídící pracovníci v průmyslové výrobě	18,3	146,3	1,1	22,4	15,1	2,5
13211 Výrobní a techničtí náměstci (ředitelé) v průmyslové výrobě	4,6	145,4	0,4	22,1	15,2	2,0
13212 Řídící pracovníci ve zpracovatelském průmyslu	11,5	147,0	1,4	22,6	14,9	2,6
13213 Řídící pracovníci v energetice	1,3	142,3	0,9	21,8	16,4	1,7
1322 Řídící pracovníci v těžbě a geologii	0,4	141,8	2,4	24,4	16,1	3,1
1323 Řídící pracovníci ve stavebnictví a zeměměřičtví	6,2	150,6	1,1	23,2	15,0	3,5
13233 Řídící pracovníci stavebního provozu	2,8	150,4	1,0	24,2	15,2	4,7
1324 Řídící pracovníci v dopravě, logistice a příbuzných oborech	10,1	146,7	2,0	24,8	15,7	3,4
13241 Řídící pracovníci v oblasti zásobování a nákupu	1,9	147,7	0,6	22,9	15,6	1,7
13242 Řídící pracovníci v oblasti skladování	1,9	149,9	5,1	25,2	14,8	4,2
13243 Řídící pracovníci v oblasti dopravy	3,6	142,9	1,4	26,1	16,4	4,2
13245 Řídící pracovníci v oblasti logistiky	2,3	149,5	1,7	23,2	15,1	2,7
1330 Řídící pracovníci v oblasti ICT	6,2	149,2	1,0	23,3	15,8	1,6
13302 Řídící pracovníci v oblasti inf. technolog. a činností	4,7	149,5	1,0	22,9	15,8	1,1
1342 Řídící pracovníci v oblasti zdravotnictví	2,7	152,3	6,6	26,4	17,0	3,4
13422 Primáři v oblasti zdravotnictví	1,1	155,0	8,6	25,7	17,5	2,5
1343 Řídící pracovníci v oblasti péče o seniory	0,3	148,0	1,3	25,8	16,1	4,1
1344 Řídící pracovníci v sociální oblasti (kromě péče o seniory)	0,8	149,0	0,8	23,9	16,5	1,5
1345 Řídící pracovníci v oblasti vzdělávání	1,4	145,2	0,3	28,1	21,3	1,7
1346 Řídící pracovníci v oblasti finančních, pojišťovacích služeb	4,0	146,4	0,3	26,4	16,5	1,8
13461 Řídící pracovníci v oblasti finančních služeb	2,8	146,4	0,3	26,6	16,5	1,7
13462 Řídící pracovníci v oblasti pojišťovacích služeb	1,2	146,2	0,3	26,2	16,5	2,0
1349 Řídící pracovníci knihoven, muzeí, práva a bezpečnosti apod.	1,0	144,6	0,6	26,8	15,8	1,7
1412 Řídící pracovníci v oblasti stravovacích služeb	0,6	144,9	2,1	28,8	13,4	8,6

**Měsíční odpracovaná a neodpracovaná doba
podle podskupin a kategorií zaměstnání CZ-ISCO**

podskupina zaměstnání / kategorie zaměstnání CZ-ISCO	počet zaměst. tis. osob	odpracovaná doba		neodpracovaná doba		
		celkem hod/měs	z toho přesčas hod/měs	celkem hod/měs	z toho	
					dovolená hod/měs	nemoc hod/měs
1420 Řídící pracovníci v maloobchodě a velkoobchodě	11,9	149,9	1,5	24,6	14,6	5,4
14201 Řídící pracovníci v maloobchodě	8,2	148,6	2,0	26,7	15,1	7,0
14202 Řídící pracovníci ve velkoobchodě	2,8	152,2	0,4	20,8	13,7	2,3
1431 Řídící pracovníci kultury, vydavatelství, sportu, zábavy	0,7	149,2	0,6	25,3	15,0	2,3
1439 Řídící pracovníci CK, nemovitostí, osob., oprav. aj. služeb	2,4	149,8	0,2	23,1	14,4	2,2
2111 Fyzici a astronomové	2,8	147,2	0,1	25,0	17,0	1,6
2113 Chemici (kromě chemického inženýrství)	2,3	144,7	0,2	26,4	16,3	2,9
2114 Geologové, geofyzici a příbuzní pracovníci	0,8	150,9	0,0	21,1	12,9	4,3
2120 Specialisté matematiky, statistiky a pojistné matematiky	0,8	147,9	0,1	24,2	16,7	0,9
2131 Biologové, botanici, zoologové a příbuzní specialisté	5,7	146,3	0,8	26,9	17,5	2,8
2132 Specialisté v zemědělství, lesnictví, rybářství a vod.hosp.	3,7	148,0	1,0	25,4	16,2	3,6
2141 Specialisté v oblasti průmysl.inženýrství a příbuz.oblastech	18,5	143,0	1,0	26,3	16,6	3,4
21412 Specialisté v obl.kvality a certifikace systémů řízení (ISO)	3,5	144,6	0,7	25,1	15,6	3,2
21413 Specialisté v oblasti logistiky	5,6	146,1	1,6	25,5	16,0	3,3
21414 Specialisté v oblasti dopravy	5,8	138,2	0,7	28,2	18,4	3,8
2142 Stavební inženýři	13,7	149,2	0,9	23,8	15,6	2,6
2143 Specialisté v oblasti průmyslové ekologie	0,7	145,6	0,5	24,0	15,0	2,4
2144 Strojní inženýři	20,7	144,9	1,8	25,0	15,7	3,2
21442 Strojní inženýři projektanti, konstruktéři	9,2	145,3	2,2	25,2	15,7	3,1
2145 Chemičtí inženýři a spec.v gumár.,plast.,potrav.,vodár.apod	5,9	144,4	1,6	24,5	15,8	2,9
2146 Důlní, hutní a slévárenští inženýři	0,5	137,8	1,2	27,1	15,9	4,2
2149 Inženýři v ostat.obor. (textil.,kožed',polygraf.,dřev.apod)	6,4	146,0	1,6	25,1	15,7	3,4
2151 Inženýři elektrotechnici a energetici	8,4	143,2	1,5	25,2	15,9	2,8
21512 Inženýři elektrotechnici,energetici projektanti,konstruktéři	3,9	142,1	1,2	27,0	16,0	3,1
2152 Inženýři elektronici	4,7	144,5	1,2	25,1	15,6	3,7
2153 Inženýři elektronických komunikací (vč. radiokomunikací)	1,5	148,0	2,1	24,4	16,7	1,6
2163 Průmysloví a produktoví designéři, módní návrháři	0,7	144,1	1,3	23,2	14,5	2,8
2164 Specialisté v oblasti územního a dopravního plánování	0,2	147,6	1,5	25,8	16,5	2,2
2166 Grafici a výtvarníci v multimédiích	0,8	149,0	0,6	23,4	15,3	1,8
2211 Praktičtí lékaři	3,3	150,9	0,2	21,8	14,8	2,6
2212 Lékaři specialisté	14,4	154,5	7,9	25,4	16,3	3,3
22128 Lékaři bez atestace (kromě oborů praktického lékařství)	3,1	162,4	16,3	28,2	16,0	4,5
2221 Všeobecné sestry se specializací	9,3	145,2	5,9	28,4	15,8	6,7
2222 Porodní asistentky se specializací	0,4	144,2	5,9	28,8	16,5	6,5
2261 Zubní lékaři	3,3	152,0	0,2	20,2	14,6	1,4
2262 Farmaceuti	5,4	147,8	2,7	28,5	15,8	6,0
22622 Farmaceuti se specializací pro veřejné lékárenství	3,6	147,8	2,4	27,8	15,4	5,6
2264 Fyzioterapeuti specialisté	1,5	138,5	1,0	32,8	16,2	9,9
2265 Specialisté v oblasti dietetiky a výživy	0,3	144,3	3,8	33,0	16,0	9,8
2267 Specialisté v oblasti oční optiky a optometrie	0,3	148,2	0,2	22,1	13,3	4,2
2269 Specialisté v oblasti zdravotnictví j.n.	0,2	144,7	0,8	29,0	15,8	6,6
2310 Učitelé na VŠ	26,0	141,1	0,0	32,3	25,4	1,5
23101 Vědečtí, výzkumní a vývojoví pracovníci na VŠ	4,8	146,2	0,0	27,2	20,5	1,2

**Měsíční odpracovaná a neodpracovaná doba
podle podskupin a kategorií zaměstnání CZ-ISCO**

podskupina zaměstnání / kategorie zaměstnání CZ-ISCO	počet zaměst. tis. osob	odpracovaná doba		neodpracovaná doba		
		celkem hod/měs	z toho přesčas hod/měs	celkem hod/měs	z toho	
					dovolená hod/měs	nemoc hod/měs
23102 Profesori na VŠ	2,7	140,2	0,0	33,3	26,7	1,1
23103 Docenti na VŠ	5,0	140,1	0,0	33,2	26,6	1,2
23104 Odborní asistenti na VŠ	10,3	140,1	0,1	33,4	26,4	1,5
2320 Učitelé odb.předmětů, prakt.vyučování, odb.výcviku, lektori	3,1	141,3	0,7	30,7	19,5	4,8
2330 Učitelé SŠ (kr.odborných předmětů), konzervatořích, 2.st.ZŠ	3,4	137,2	0,3	36,5	25,8	3,9
2342 Učitelé v oblasti předškolní výchovy	1,9	141,0	0,1	33,8	20,6	6,4
2351 Specialisté zaměřeni na metody výuky	0,1	147,1	0,0	26,3	13,6	8,1
2359 Spec.pedagog., vychovatelé (kr.spec.vzděl.potř.), ost.pedagog.	1,1	140,8	0,2	31,9	21,7	4,0
2411 Specialisté v oblasti účetnictví	14,6	146,9	0,9	24,6	15,1	2,9
24111 Hlavní účetní	5,8	146,8	0,9	24,8	14,5	3,8
2412 Finanční a investiční poradci a příbuzní specialisté	5,1	143,4	0,2	29,6	16,3	3,5
24121 Finanční poradci specialisté	3,0	143,1	0,2	30,0	16,4	3,2
2413 Finanční analytici, specialisté v peněžnictví, pojišťovnictví	12,0	146,2	0,5	26,3	16,2	2,4
2422 Specialisté v oblasti strategie a politiky organizací	13,5	148,1	0,5	23,8	15,9	1,9
24224 Specialisté podpory podnikání, správci projektů	6,6	148,9	0,5	22,8	15,7	1,7
2423 Specialisté v oblasti personálního řízení	5,4	145,1	0,6	25,9	15,7	2,5
2424 Specialisté v oblasti vzdělávání a rozvoje lidských zdrojů	1,2	146,1	0,7	25,1	15,7	2,7
2431 Specialisté v oblasti reklamy a marketingu, průzkumu trhu	12,0	148,5	0,3	23,6	15,2	2,0
24311 Specialisté v oblasti marketingu	9,8	148,8	0,3	23,3	15,2	1,9
2432 Specialisté pro styk s veřejností	1,5	146,2	0,4	25,1	16,1	1,8
2511 Systémoví analytici	11,1	147,4	0,9	24,4	15,9	2,1
2512 Vývojáři softwaru	19,5	148,8	0,6	23,9	15,7	1,7
2513 Vývojáři webu a multimédií	0,9	148,1	0,2	24,5	15,4	1,9
2514 Programátoři počítačových aplikací specialisté	16,4	147,9	0,7	24,3	15,8	2,2
2519 Specialisté v oblasti testování softwaru, příbuzní pracovníci	6,2	148,1	0,7	25,0	15,9	2,4
2521 Návrháři a správci databází	1,6	149,5	1,5	23,3	15,7	1,8
2522 Systémoví administrátoři, správci počítačových sítí	13,5	149,9	1,9	23,2	15,5	1,9
2523 Specialisté v oblasti počítačových sítí (kromě správců)	3,2	148,7	1,3	23,6	15,8	2,0
2529 Specialisté v oblasti bezpečnosti dat a příbuzní pracovníci	1,7	147,5	0,8	24,5	16,0	2,1
2611 Advokátní koncipienti a příbuzní pracovníci	4,0	149,9	0,0	22,6	14,6	1,8
2619 Podnikoví právníci, ostatní specialisté v oblasti práva	4,2	145,3	0,2	25,3	15,4	2,0
26195 Podnikoví právníci	3,6	144,2	0,1	25,9	15,5	2,0
2621 Specialisté archiváři, kurátoři a správci památkových objektů	0,1	145,1	0,3	27,4	16,9	3,7
2622 Specialisté v knihovnách a v příbuzných oblastech	0,6	144,2	0,1	29,1	17,5	5,1
2631 Specialisté v oblasti ekonomie	4,9	147,6	0,5	23,1	15,3	2,5
26312 Specialisté v oblasti podnikové ekonomie	4,6	147,5	0,5	23,1	15,3	2,5
2632 Sociologové, antropologové a specialisté v příbuzných oborech	0,4	150,6	0,4	23,2	16,5	1,6
2633 Filozofové, historici a politologové	0,5	149,5	0,0	23,7	16,8	0,9
2634 Psychologové	0,4	147,0	1,3	26,4	16,8	4,9
2635 Specialisté v sociální oblasti	3,0	142,1	0,5	29,3	16,1	6,7
2636 Specialisté v církevní oblasti a v příbuzných oblastech	2,1	149,2	0,0	24,3	16,5	2,5
2642 Redaktoři, novináři a příbuzní pracovníci	3,5	150,5	1,3	23,3	15,9	1,9
2651 Výtvarní umělci	0,1	145,6	1,0	26,1	15,5	3,2

**Měsíční odpracovaná a neodpracovaná doba
podle podskupin a kategorií zaměstnání CZ-ISCO**

podskupina zaměstnání / kategorie zaměstnání CZ-ISCO	počet zaměst. tis. osob	odpracovaná doba		neodpracovaná doba		
		celkem hod/měs	z toho přesčas hod/měs	celkem hod/měs	z toho	
					dovolená hod/měs	nemoc hod/měs
2652 Hudebníci, zpěváci a skladatelé	0,4	150,0	0,0	23,6	16,3	3,4
2654 Režiséři, dramaturgové, produkční a příbuzní specialisté	1,2	147,5	0,2	24,6	15,2	0,8
2656 Moderátoři v rozhlasu, televizi a ostatní moderátoři	0,1	146,4	0,5	25,8	17,6	2,1
3111 Technici v chem. a fyzikálních vědách (kr.chem.inženýrství)	4,0	142,7	1,2	29,0	16,5	5,8
3112 Stavební technici	31,4	148,9	0,9	24,0	14,3	4,2
31122 Stavební technici projektanti, konstruktéři	9,3	147,6	0,5	24,7	14,3	4,9
31124 Stavební technici přípravy a realizace investic, inženýringu	6,1	146,9	1,0	25,1	15,1	4,0
31126 Stavební technici provozní	7,7	149,9	1,7	24,4	14,4	4,4
3113 Elektrotechnici a technici energetici	21,3	143,9	2,2	25,6	15,5	4,8
31132 Elektrotechnici,technici energetici projektanti,konstruktéři	3,5	144,3	1,0	25,8	15,4	4,0
31136 Elektrotechnici, tech. energetici přístrojů,strojů,zařízení	6,7	144,8	3,2	25,9	15,5	5,6
3114 Technici elektroniky	12,8	144,9	2,1	26,7	15,6	4,9
31146 Technici elektroniky přístrojů, strojů a zařízení	6,5	144,8	2,6	27,0	15,6	5,7
3115 Strojírenští technici	56,2	144,3	2,4	27,1	14,9	5,5
31152 Strojírenští technici projektanti, konstruktéři	11,1	146,6	1,4	25,7	15,1	3,9
31153 Strojírenští technici technologové, normovači	9,0	142,8	2,1	27,7	14,8	5,7
31155 Strojírenští technici kontroly kvality, laboranti	11,8	138,4	3,3	30,9	15,3	7,6
31156 Strojírenští technici přístrojů, strojů a zařízení	14,1	148,0	2,5	25,7	14,6	5,3
3116 Technici v chem.inženýrství,gumár.,plast.,potrav.,vodár.apod	12,7	140,3	2,0	29,3	15,4	6,9
31163 Chemičtí technici technologové, normovači, prac.v příb.ob.	3,2	142,0	1,6	27,3	15,6	4,8
31165 Chemičtí technici kontroly kvality,laboranti,prac.v příb.ob.	6,4	138,6	2,0	30,9	15,4	8,1
3117 Důlní, hutní a slévárenští technici	2,2	137,3	2,8	28,5	16,1	5,6
3118 Technici kartografové,zeměměřiči,pracovníci v příbuz.oborech	3,0	147,7	0,3	24,3	14,9	3,0
3119 Technici v ost.obor.(textil.,kožed',polygraf., dřev.apod)	14,4	143,7	1,8	26,3	15,0	4,7
3121 Mistři a příbuzní prac.v těžbě,hutní výrobě,slévárenství	1,7	140,2	4,8	28,1	15,8	6,3
3122 Mistři a příbuzní prac.ve výrobě (kr.hutnictví,slévárenství)	49,8	144,3	4,7	27,9	15,2	6,3
31221 Mistři a příbuzní pracovníci v elektrotechnice a energetice	5,1	143,1	4,6	27,7	16,0	5,8
31223 Mistři a příbuzní pracovníci ve strojírenství	22,0	144,8	4,7	27,8	14,9	6,5
31224 Mistři a příbuzní prac.v chemii, farmacii, potravinářství	5,2	145,2	4,7	26,2	15,3	5,4
31228 Mistři a příbuzní pracovníci v gumárenství a plastikářství	4,0	144,8	5,6	27,5	15,3	5,6
3123 Mistři a příbuzní pracovníci ve stavebnictví	13,8	151,4	1,7	23,4	13,6	4,7
3131 Operátoři velinů na výrobu,rozvod elektrické energie a tepla	0,5	145,6	8,3	25,5	15,6	6,7
3133 Operátoři velinů pro chem.výr.(kromě zprac.ropy,zem.plynu)	1,3	142,6	5,6	27,5	16,2	7,2
3139 Operátoři velinů montáž.linek,výr.papíru,celulózy aj.velinů	0,5	136,8	5,7	33,0	15,3	10,7
3141 Technici, laboranti v biolog.a příbuz. oborech (kr.zdravot.)	3,8	145,0	0,6	27,2	16,5	4,5
3142 Technici v oblasti zemědělství, rybářství a vodohospodářství	8,5	148,0	1,7	25,5	13,9	6,4
3143 Technici v oblasti lesnictví a myslivosti	1,6	151,4	0,4	21,9	14,6	2,5
3153 Piloti, navigátoři a palubní technici	0,7	143,9	1,0	22,0	13,3	2,6
3154 Řídící letového provozu	0,4	132,4	9,8	27,1	16,7	2,4
3211 Technici a asistenti pro obsluhu lékařských zařízení	1,9	146,9	7,4	31,3	17,8	6,8
3212 Odborní laboranti, laboratorní asistenti v obl.zdravotnictví	4,3	144,2	5,7	32,7	17,7	7,3
32121 Zdravotní laboranti	3,7	144,9	6,4	33,1	17,8	7,5
3213 Farmaceutičtí asistenti	3,9	144,6	2,8	32,0	16,3	7,9

**Měsíční odpracovaná a neodpracovaná doba
podle podskupin a kategorií zaměstnání CZ-ISCO**

podskupina zaměstnání / kategorie zaměstnání CZ-ISCO	počet zaměst. tis. osob	odpracovaná doba		neodpracovaná doba		
		celkem hod/měs	z toho přesčas hod/měs	celkem hod/měs	z toho	
					dovolená hod/měs	nemoc hod/měs
3214 Odborní pracovníci v obl. zubní techniky, ortotiky, protetiky	3,7	146,5	0,2	26,8	14,4	7,7
3221 Všeobecné sestry bez specializace	36,8	145,7	2,9	27,1	15,4	6,6
32211 Všeobecné sestry bez specializace (kr.dětských sester)	35,1	145,6	3,0	27,3	15,4	6,8
3222 Porodní asistentky bez specializace	1,0	142,0	5,1	28,8	16,3	7,3
3254 Odborní pracovníci v oblasti oční optiky	1,0	150,6	0,7	22,2	13,7	3,6
3255 Odborní pracovníci v oblasti rehabilitace	4,3	142,1	0,5	30,6	14,9	7,5
32551 Fyzioterapeuti bez specializace	3,7	143,1	0,5	29,5	14,8	6,7
3256 Praktické sestry	4,7	144,7	4,8	28,0	15,3	7,9
3258 Zdravotničtí záchranáři	0,5	146,0	8,3	27,8	15,0	8,1
3259 Nutriční asist., ergoterapeuti bez spec., ost.odb.zdrav.prac.	0,4	139,8	1,0	30,3	15,5	7,2
3311 Zprostředkovatelé finančních transakcí a finanční makléři	1,4	142,1	0,1	28,2	14,7	6,4
3312 Odborní pracovníci v oblasti peněžnictví	12,2	140,2	0,5	33,0	16,2	6,8
33121 Odborní poradci v peněžnictví	7,2	139,0	0,3	34,2	16,2	6,7
3313 Odborní pracovníci účetnictví, ekonomiky, personalistiky	69,8	146,6	0,6	25,0	15,0	3,6
33131 Odborní účetní všeobecní	25,4	146,9	0,5	24,8	15,0	3,6
33132 Odborní účetní mzdoví	6,7	145,5	1,1	25,8	15,5	4,0
33133 Odborní účetní finanční a investiční	5,3	144,9	0,7	26,1	15,7	2,8
33137 Odborní pracovníci kalkulací, cen, nákladů a rozpočtů	6,2	146,2	0,5	25,4	14,5	4,6
33138 Odborní pracovníci v oblasti personalistiky, ekonomové práce	6,2	146,6	0,6	24,6	14,9	3,5
3314 Odborní pracovníci matematiky, statistiky, pojistné mat.	0,3	146,5	0,6	24,9	15,8	2,3
3315 Odhadci, zbožiznalci a likvidátoři	1,4	148,1	0,5	25,0	16,0	4,0
3321 Odborní pracovníci v oblasti pojišťovnictví	8,3	140,3	0,2	29,5	15,9	6,3
33211 Odborní pojišťovací poradci	3,3	140,3	0,0	28,0	15,3	6,9
3322 Obchodní zástupci	71,7	148,5	0,2	23,9	14,2	4,2
3323 Nákupčí	17,3	144,5	0,8	26,6	15,3	4,5
3331 Odbytoví a přepravní agenti, celní deklaranti	7,2	143,7	1,3	26,6	15,9	4,7
3332 Organizátoři konferencí a událostí	0,7	149,4	0,6	25,9	14,0	5,9
3333 Odborní pracovníci úřadů práce a pracovních agentur	0,4	151,1	0,4	20,9	11,7	3,4
3334 Realitní makléři	1,5	149,6	0,2	22,0	13,3	1,2
3339 Obchod.,reklamační ref.,prac.propag.a reklamy,ost.zprostřed.	43,8	146,2	0,6	25,3	14,6	4,4
33391 Pracovníci v oblasti marketingu, propagace a reklamy	9,6	147,5	0,2	23,9	13,8	4,1
33392 Obchodní referenti	31,6	145,9	0,6	25,5	14,9	4,2
3341 Vedoucí v oblasti administrativních agend	13,7	147,2	2,7	26,0	15,7	4,3
33417 Vedoucí úředníků v logistice	7,5	146,9	3,6	26,3	15,5	4,5
3342 Odborní administrativní pracovníci v právní oblasti	3,0	145,3	0,4	25,0	15,0	5,0
3343 Odborní pracovníci v administrativě a správě organizace	51,6	145,9	0,7	25,9	15,4	4,1
33431 Odborní asistenti v administrativě	23,5	146,5	0,5	25,6	15,2	4,0
33432 Odborní pracovníci hospodářské správy	7,2	144,3	0,6	26,6	15,8	4,5
33433 Odborní pracovníci organizace a řízení	10,0	147,6	0,7	24,6	14,9	4,0
3344 Odborní administrativní pracovníci v oblasti zdravotnictví	1,2	144,8	1,1	27,4	15,9	5,2
3411 Odborní pracovníci v právní obl.,bezpečnosti,příbuz.oborech	1,0	138,0	0,9	33,4	13,6	5,5
3412 Odborní pracovníci v sociální oblasti	5,2	142,0	0,4	30,1	16,2	7,7
3413 Odborní pracovníci v církevní oblasti a v příbuzných oborech	0,9	147,5	0,0	25,5	16,3	3,8

**Měsíční odpracovaná a neodpracovaná doba
podle podskupin a kategorií zaměstnání CZ-ISCO**

podskupina zaměstnání / kategorie zaměstnání CZ-ISCO	počet zaměst. tis. osob	odpracovaná doba		neodpracovaná doba		
		celkem hod/měs	z toho přesčas hod/měs	celkem hod/měs	z toho	
					dovolená hod/měs	nemoc hod/měs
3431 Fotografové	0,3	144,5	1,3	24,0	15,2	3,4
3432 Aranžéři a příbuzní pracovníci	5,2	147,9	0,3	22,9	13,8	4,1
34324 Návrháři (grafici) reklamní, komerční, propagační	4,4	148,5	0,3	22,3	13,7	3,5
3434 Šéfkuchaři a šéfcukráři	1,4	152,0	3,1	25,1	14,6	5,1
3435 Ostatní odborní pracovníci v oblasti umění a kultury	0,2	148,4	1,6	24,7	16,2	3,2
3511 Technici provozu ICT, technici programátoři	17,9	149,3	1,7	23,9	15,3	3,2
3512 Technici uživatelské podpory ICT	10,6	148,6	1,4	24,0	15,6	3,0
3513 Technici počítačových sítí a systémů	11,5	147,9	1,1	24,3	14,8	3,4
3514 Správci webu	1,0	149,0	0,4	24,0	16,0	1,4
3521 Technici v oblasti vysílání a audiovizuálních záznamů	1,7	145,3	1,7	25,1	15,9	3,3
3522 Technici v oblasti telekomunikací a radiokomunikací	3,2	149,5	2,2	23,2	14,8	3,4
4110 Všeobecní administrativní pracovníci	83,5	146,8	0,5	25,0	13,6	5,2
4120 Sekretáři (všeobecní)	15,7	146,5	0,4	25,3	14,6	4,3
4132 Pracovníci pro zadávání dat	3,2	144,0	1,1	27,7	16,0	5,5
41321 Operátoři počítačů pro vkládání dat	1,5	142,6	1,6	29,0	16,2	6,4
41323 Operátoři počítačů pro řízení a evidenci dat	1,2	145,5	0,6	26,1	15,8	4,5
4211 Pokladníci ve fin.institucích, na poštách, prac. v příb.oborech	8,3	140,8	1,4	30,3	15,2	11,3
4212 Bookmakeři, krupiéři a pracovníci v příbuzných oborech	3,4	147,4	1,8	20,8	13,2	6,2
42122 Úředníci sázkových kanceláří	0,9	152,6	1,7	23,1	15,5	5,1
4214 Inkasisté pohledávek a příbuzní pracovníci	1,9	144,5	0,6	27,3	16,7	3,5
4221 Pracovníci cestovního ruchu (kromě průvodců)	2,1	147,9	0,4	24,4	15,8	3,7
4222 Pracovníci v zákaznických kontaktních centrech	18,9	139,5	1,5	32,9	15,0	10,4
4223 Operátoři telefonních panelů	1,4	137,5	1,9	30,5	14,8	10,2
4224 Recepční v hotelích a dalších ubytovacích zařízeních	4,9	150,9	6,3	26,9	13,5	9,3
4225 Pracovníci v informačních kancelářích	1,0	150,9	2,9	27,4	15,0	8,3
4226 Recepční (kr.recepčních v hotelích, ubytovacích zařízeních)	9,2	147,3	1,3	26,2	14,1	6,6
4311 Úředníci v oblasti účetnictví	40,9	146,7	0,4	24,5	14,0	4,5
43111 Účetní všeobecní	26,1	147,6	0,3	23,4	13,9	4,3
43112 Účetní finanční a investiční	2,3	142,9	0,4	26,9	14,7	5,5
43113 Účetní materiáloví	1,7	145,6	1,0	26,1	14,0	5,5
43115 Fakturanti	8,6	146,0	0,4	25,5	14,1	4,5
4312 Úředníci v oblasti statistiky, finančnictví a pojišťovnictví	3,0	142,2	0,9	30,8	15,9	4,8
43124 Úředníci v oblasti peněžnictví	1,2	137,4	1,5	36,9	16,6	6,6
4313 Mzdoví účetní	3,1	145,9	0,7	26,5	15,0	4,5
4321 Úředníci ve skladech	29,4	143,7	2,8	28,5	14,8	7,4
4322 Úředníci ve výrobě	8,4	142,0	2,2	28,7	15,3	6,4
4323 Pracovníci v dopravě a přepravě	27,3	147,6	5,3	24,9	14,7	5,1
43231 Mistři v dopravě	3,8	149,5	5,3	23,8	14,2	4,2
43232 Dopravní dispečeréři	10,8	149,1	2,9	23,5	14,3	4,2
43233 Provozní technici v dopravě	1,9	146,8	2,9	25,5	15,0	5,0
43234 Operátoři dopravy a přepravy, vozoví disponenti	4,5	146,0	2,8	25,4	14,8	5,4
43235 Výpravčí	3,8	145,6	14,4	25,3	15,0	5,6
43236 Dozorčí přepravy a depa	1,1	153,8	12,4	28,5	16,8	6,5

**Měsíční odpracovaná a neodpracovaná doba
podle podskupin a kategorií zaměstnání CZ-ISCO**

podskupina zaměstnání / kategorie zaměstnání CZ-ISCO	počet zaměst. tis. osob	odpracovaná doba		neodpracovaná doba		
		celkem hod/měs	z toho přesčas hod/měs	celkem hod/měs	z toho	
					dovolená hod/měs	nemoc hod/měs
4411 Knihovníci	0,6	141,2	0,1	32,1	18,7	6,8
4412 Pracovníci poštovního provozu (kromě úředníků na přepážkách)	11,9	141,0	3,3	33,7	16,2	13,3
44121 Pracovníci vnitřní poštovní služby	0,9	140,9	0,5	30,0	15,9	9,1
44125 Doručovatelé listovních poštovních zásilek	2,1	141,4	1,5	33,1	16,6	12,9
44126 Motorizovaní doručovatelé poštovních zásilek	6,3	143,1	4,4	34,4	16,3	13,7
4413 Korektoři, kódovači a příbuzní pracovníci	0,2	147,6	1,7	26,5	13,5	4,0
4415 Pracovníci evidence dat a archivů	0,8	140,4	0,6	30,5	16,6	7,2
4416 Personální referenti	4,5	144,2	0,6	27,1	14,4	4,4
5111 Stevardi a jiní obslužní pracovníci v dopravě	1,3	147,9	7,7	25,6	11,7	9,9
5112 Průvodčí a příbuzní pracovníci v osobní dopravě	3,3	137,2	12,2	34,1	14,4	13,9
5120 Kuchaři (kromě šéfkuchařů), pomocní kuchaři	35,4	146,8	1,7	27,4	13,5	8,1
51201 Kuchaři (kromě šéfkuchařů)	25,4	149,0	2,0	25,1	13,6	6,3
51203 Pomocní kuchaři	8,9	141,9	1,0	32,8	13,2	12,1
5131 Čišníci a servírky	27,2	148,7	0,8	23,9	12,7	5,5
5132 Barmani a příbuzní pracovníci	5,0	150,9	1,0	20,6	12,9	3,1
5141 Kadeřníci	2,2	139,7	0,0	22,6	13,0	4,7
5142 Kosmetiči a pracovníci v příbuzných oborech	1,7	146,5	0,6	26,3	14,5	6,4
5151 Vedoucí provozu stravovacích, ubytovacích a dalších zařízení	13,4	148,5	1,4	24,4	13,6	5,9
51512 Vedoucí provozu ubyt.,strav., pohostinství (kr.škol.jidelen)	7,8	147,7	0,7	24,8	14,0	6,4
5153 Správci objektů	6,7	146,0	1,2	26,4	13,9	6,6
5164 Chovatelé,ošetřovatelé zvířat v zařiz.pro chov,příbuz.prac.	0,4	147,5	4,0	29,5	14,5	9,6
5169 Pracovníci v oblasti osobních služeb j.n.	0,8	142,6	1,3	31,0	15,3	9,2
5222 Vedoucí pracovních týmů v prodejnách	23,4	149,0	2,3	26,2	14,8	6,9
5223 Prodavači v prodejnách	144,9	144,4	1,9	29,5	14,0	10,8
52231 Prodavači smíšeného zboží	21,3	136,0	1,8	34,6	15,2	13,5
52232 Prodavači potravinářského zboží	44,0	143,5	2,5	33,5	14,5	14,9
52233 Prodavači drobného zboží,klenotů,nábytku a bytových doplňků	5,9	144,5	1,5	25,6	13,6	8,2
52234 Prodavači drogistického zboží, kosmetiky	5,9	148,0	1,5	27,5	14,3	9,8
52235 Prodavači textilu, obuvi a kožené galanterie	11,3	144,1	1,2	26,4	13,0	8,4
52236 Prodavači elektrotechniky, elektroniky a domácích potřeb	12,7	149,9	1,9	25,6	13,8	6,9
52237 Prodavači stavebnin a příbuzného materiálu	6,4	147,1	0,6	26,0	14,2	6,2
5230 Pokladníci a prodavači vstupenek a jízdenek	17,0	141,6	2,6	31,8	14,5	12,8
52303 Pokladníci v prodejnách	10,9	141,5	1,9	32,2	13,9	14,0
5244 Prodejci po telefonu	1,0	140,1	1,0	32,4	14,4	9,5
5245 Obsluha čerpacích stanic, mycích linek dopravních prostředků	8,0	154,0	5,8	22,0	12,5	7,2
5246 Obsluha v zařízeních rychlého občerstvení	4,4	146,9	0,5	29,4	12,6	8,6
5311 Pracovníci péče o děti v mimoškol. zařízeních a domácnostech	3,4	145,8	0,7	28,3	14,2	7,4
5312 Asistenti pedagogů	1,5	132,5	0,2	38,9	22,7	6,9
5321 Ošetřovatelé a prac. sociálních služeb v obl. pobytové péče	10,4	138,0	3,4	32,7	15,2	12,7
53212 Pracovníci přímé obslužné péče v oblasti pobytové péče	7,6	137,7	3,2	32,7	15,0	13,0
5322 Ošetřovatelé a prac.soc.slужeb v obl.ambul. služeb,dom. péče	8,7	139,3	1,5	34,2	15,8	12,2
53222 Prac.přímé obslužné péče ambul. služeb,pečovatelé dom.péče	6,5	138,4	1,8	35,5	15,5	13,7
5329 Sanitáři,laboratorní pracovníci,ost.prac.ve zdrav.a soc.obl.	14,6	140,9	4,5	32,0	15,7	11,1

**Měsíční odpracovaná a neodpracovaná doba
podle podskupin a kategorií zaměstnání CZ-ISCO**

podskupina zaměstnání / kategorie zaměstnání CZ-ISCO	počet zaměst. tis. osob	odpracovaná doba		neodpracovaná doba		
		celkem hod/měs	z toho přesčas hod/měs	celkem hod/měs	z toho	
					dovolená hod/měs	nemoc hod/měs
53295 Sanitáři	11,0	138,8	5,7	34,5	15,9	12,9
5411 Hasiči podnikových sborů	2,7	145,6	10,1	26,7	16,4	6,6
54114 Hasiči podnikových sborů	2,6	145,4	10,0	26,7	16,4	6,6
5414 Pracovníci ostrahy a bezpečnostních agentur	35,4	144,6	4,1	27,1	12,9	11,3
54141 Vrátní	10,6	143,7	3,3	27,9	13,0	10,8
54142 Pracovníci ostrahy, strážní	21,9	144,9	3,8	26,4	12,8	11,3
5419 Strážci přírody, plavčíci, ost. prac. ostrahy a bezpečnosti	0,6	144,5	2,5	28,7	14,4	9,6
6113 Zahradníci a pěstitelé v zahradnických školkách	4,0	146,5	3,7	29,4	14,7	8,9
61131 Zahradníci pro pěstování zahradních rostlin	0,5	142,0	4,4	35,6	14,9	13,6
6121 Chovatelé hospodářských zvířat (kromě drůbeže)	12,1	153,5	8,5	30,5	13,4	13,7
61213 Chovatelé a ošetřovatelé skotu, koz a ovcí	9,3	154,1	9,4	31,5	13,7	14,3
6210 Kvalifikovaní pracovníci v lesnictví a příbuzných oblastech	1,9	133,6	2,4	39,0	15,2	12,9
62101 Kvalifikovaní pracovníci pro pěstění a ošetřování lesa	1,1	133,2	2,5	40,7	15,0	13,8
62102 Kvalifikovaní pracovníci pro těžbu dřeva	0,4	129,1	1,8	42,0	16,1	12,3
7112 Zedníci, kamnáři, dlaždiči a montéři suchých staveb	19,2	142,1	2,5	34,2	13,4	10,6
71121 Zedníci (kromě zedníků ohnivzdorného zdiva)	15,1	142,6	2,8	34,4	13,9	10,2
7114 Betonáři, železobetonáři a příbuzní pracovníci	2,1	132,3	6,4	46,8	14,2	11,9
7115 Tesaři a stavební truhláři	4,3	137,0	4,7	40,3	14,6	17,3
7119 Kvalifik. staveb. dělníci, staveb. údržbáři budov, montéři apod.	19,3	144,4	5,9	33,9	13,8	10,1
71194 Stavební montéři (kromě montérů suchých staveb)	4,1	146,1	2,5	29,4	13,7	8,4
71195 Kvalifikovaní stavební dělníci hlavní stavební výroby	12,0	143,2	7,5	36,6	13,8	10,7
7122 Podlaháři a obkladači	1,7	150,2	0,6	25,5	13,9	6,6
7126 Instalatéři, potrubáři, stavební zámečníci a stavební klempíři	17,1	142,4	2,7	30,6	13,8	9,2
71263 Instalatéři vodovodů	3,7	137,9	3,1	32,3	15,1	10,9
7127 Mechanici klimatizací a chladicích zařízení	4,0	149,7	3,8	27,1	13,1	7,9
7131 Malíři (vč. stavebních lakýrníků a natěračů), tapetáři	0,5	147,6	4,0	28,8	12,8	10,1
7132 Lakýrníci a natěrači (kromě stavebních)	7,4	134,8	4,0	35,6	14,1	11,4
71321 Lakýrníci automobilů a jiných vozidel	3,2	128,1	2,2	38,6	14,5	10,7
71322 Lakýrníci a natěrači kovů, kovových výrobků	3,5	140,1	5,9	33,6	13,8	12,5
7211 Modeláři, formíři, jádraři a slévači ve slévárnách	2,5	134,2	6,0	36,5	15,2	14,2
7212 Svářeči, řezači plamenem a páječi	23,1	139,0	6,0	35,5	14,4	12,4
72121 Svářeči	21,6	139,0	6,0	35,6	14,4	12,5
7213 Pracovníci na zpracování plechu	7,5	130,0	1,9	38,5	14,4	11,6
72132 Karosáři a autoklempíři	3,6	121,5	0,6	43,5	14,4	11,0
7214 Montéři kovových konstrukcí	3,4	141,8	4,9	34,0	13,3	13,8
7215 Montéři lan a zdvihacích zařízení	0,7	147,4	5,6	28,1	14,4	6,7
7221 Kováři	0,6	127,1	5,1	40,9	15,8	16,6
7222 Nástrojáři a příbuzní pracovníci	69,8	138,8	4,7	33,7	14,5	11,8
72221 Nástrojáři	8,0	138,0	4,5	31,8	14,9	10,1
72222 Zámečníci strojů	20,5	138,9	4,8	35,3	14,4	12,8
72223 Provozní zámečníci, údržbáři	27,6	140,1	4,5	31,8	14,8	10,5
72224 Strojírenští kovodělníci	13,0	136,2	5,0	36,5	14,0	14,2
7223 Seřizovači a obsluha obráběcích strojů (kr. dřevoobráběcích)	61,2	137,7	5,6	33,6	14,6	11,3

**Měsíční odpracovaná a neodpracovaná doba
podle podskupin a kategorií zaměstnání CZ-ISCO**

podskupina zaměstnání / kategorie zaměstnání CZ-ISCO	počet zaměst. tis. osob	odpracovaná doba		neodpracovaná doba		
		celkem hod/měs	z toho přesčas hod/měs	celkem hod/měs	z toho	
					dovolená hod/měs	nemoc hod/měs
72231 Seřizovači a obsluha konvenčních soustruhů	7,9	139,8	6,6	34,0	15,0	11,4
72232 Seřizovači a obsluha konvenčních fréz	4,2	138,1	5,8	33,9	14,7	11,6
72237 Seřizovači a obsluha číslicově řízených strojů	30,5	138,8	5,8	33,0	14,5	10,4
7224 Brusíči, leštiči a ostříči nástrojů a kovů	3,1	136,6	5,4	35,0	14,4	12,7
7231 Mechanici a opraváři motorových vozidel	29,0	143,8	1,8	28,9	13,7	8,1
72311 Mechanici a opraváři osobních automobilů	18,5	143,9	0,9	28,0	13,5	6,8
72312 Mechanici a opraváři nákladních automobilů	6,6	145,7	3,8	30,3	13,4	10,1
7232 Mechanici a opraváři leteckých motorů a zařízení	1,1	138,0	3,8	31,2	15,3	7,9
7233 Mechanici a opraváři zeměděl., průmysl. a j.strojů, zařízení	41,0	140,6	5,4	31,9	14,9	10,4
72332 Mechanici a opraváři kolejových vozidel	4,7	134,1	5,6	35,6	16,0	12,7
72334 Mechanici a opraváři zeměděl. a lesnických strojů a zařízení	5,5	149,4	7,7	30,4	14,6	9,3
72335 Mechanici a opraváři průmyslových strojů a zařízení	20,7	139,0	5,4	31,6	14,9	10,1
7311 Výrobci, mechanici, opraváři přesných přístrojů a zařízení	1,1	141,4	6,0	30,1	14,4	7,8
7314 Keramici a pracovníci v příbuzných oborech	1,3	135,3	3,8	37,5	15,3	13,8
7322 Tiskaři	4,8	139,6	3,6	30,2	14,0	9,8
7411 Stavební a provozní elektrikáři	9,2	148,2	4,9	27,6	13,8	8,1
7412 Elektromechanici	32,6	141,3	5,0	31,1	14,9	9,7
74121 Elektromechanici elektrických zařízení (kr.v dopr.prostřed.)	13,2	142,7	5,2	31,5	15,1	9,5
74122 Elektromechanici elektrických zařízení v dopr. prostředcích	4,4	138,0	4,6	32,6	15,3	10,2
74123 Provozní elektromechanici	14,2	140,6	5,0	30,5	14,8	9,9
7413 Montéři a opraváři elektrických vedení	7,2	147,0	7,1	29,3	14,9	8,8
74131 Montéři a opraváři silnoproudých elektrických vedení	5,5	146,2	8,6	30,4	15,5	9,3
7421 Mechanici a opraváři elektronických přístrojů	8,3	143,4	4,1	28,1	15,1	7,1
7422 Mechanici a opraváři ICT	2,3	148,7	3,2	25,2	14,4	6,0
7511 Zpracovatelé masa, ryb a příbuzní pracovníci	4,7	140,2	3,9	32,4	13,4	12,4
7512 Pekaři, cukráři (kromě šéfcukrářů) a výrobci cukrovinek	9,1	143,3	3,7	29,6	13,3	10,6
75121 Pekaři	5,8	142,6	3,6	30,9	13,3	11,4
7514 Zpracovatelé ovoce, zeleniny a příbuzných produktů	0,3	128,3	5,9	41,7	11,3	13,5
7515 Ochutnávači, kontrolori kvality potravin a nápojů, příb.prac.	1,2	145,1	3,5	26,8	15,2	6,5
7521 Obsluha pil a jiných zařízení na prvotní zpracování dřeva	3,1	143,4	2,0	31,3	13,7	9,8
7522 Truhláři (kr.stavebních) a pracovníci v příbuzných oborech	10,8	143,7	1,2	29,0	13,7	9,0
7523 Seřizovači, obsluha dřevoobráběcích strojů	2,7	136,3	3,1	36,6	14,0	14,5
7532 Modeláři oděvů, střihači a příbuzní pracovníci	1,0	134,8	1,3	35,0	14,2	12,2
7533 Švadleny, šičky, vyšivači a pracovníci v příbuzných oborech	6,5	136,1	1,4	34,9	14,1	12,5
7534 Čalouníci a příbuzní pracovníci	0,9	136,6	5,9	37,0	14,2	14,9
7543 Kvalitáři, testovači výrobků, laboranti (kr.potravin,nápojů)	19,6	133,7	3,8	35,0	15,2	12,4
7549 Báňští záchr., model.a form.(kr.slévár.),ost.řemesl.prac.j.n.	1,3	137,8	5,8	34,0	16,4	9,2
8111 Obsluha důlních zařízení (vč. horníků)	3,3	131,2	4,7	37,0	16,2	14,1
8112 Obsluha zařízení na úpravu rudných a nerudných surovin	2,2	139,8	7,9	32,7	15,5	10,6
8113 Vrtači a příbuzní pracovníci	0,5	136,8	4,7	34,5	14,9	13,8
8114 Obsluha strojů na výrobky z cementu, kamene, ostatních nerostů	2,9	142,9	7,2	34,4	15,4	12,4
8121 Obsluha zařízení na zpracování kovů	25,0	132,6	4,8	36,4	15,1	13,8
81215 Obsluha zařízení na tváření kovů ve válcovnách	4,2	130,2	3,2	36,0	15,4	13,7

**Měsíční odpracovaná a neodpracovaná doba
podle podskupin a kategorií zaměstnání CZ-ISCO**

podskupina zaměstnání / kategorie zaměstnání CZ-ISCO	počet zaměst. tis. osob	odpracovaná doba		neodpracovaná doba		
		celkem hod/měs	z toho přesčas hod/měs	celkem hod/měs	z toho	
					dovolená hod/měs	nemoc hod/měs
8122 Obsluha lakov.a j.zařízení na povrch.úpravu kovů,j.materiálů	7,3	136,6	4,8	34,3	14,1	13,0
81222 Obsluha zařízení(kr.lakovacích)na povrch.úpravu kovů,j.mat.	4,4	135,6	4,7	34,8	14,0	13,6
8131 Obsluha strojů a zařízení pro chemickou výrobu	13,6	132,0	3,6	35,3	15,2	13,7
81311 Obsluha strojů a zařízení pro zpracování chemikálií	4,2	132,4	3,4	35,1	15,1	13,9
8141 Obsluha strojů na výrobu a zpracování výrobků z pryže	14,9	133,5	6,5	37,0	14,8	14,7
8142 Obsluha strojů na výrobu a zpracování výrobků z plastu	29,1	131,9	4,1	38,7	14,4	16,4
8143 Obsluha strojů na výrobu a zpracování výrobků z papíru	3,9	135,6	4,1	34,2	14,3	13,6
8151 Obsluha strojů na úpr.vláken,dopřádání,navíjení příže,niť	1,0	135,0	6,0	36,0	15,5	13,2
8152 Obsluha tkacích a pletacích strojů	1,5	132,0	2,8	36,5	14,6	13,8
8153 Obsluha šicích a vyšivacích strojů	3,2	130,5	2,7	39,2	13,6	16,9
8157 Obsluha strojů v prádelnách a čistírnách	1,6	141,4	1,9	30,8	13,9	9,8
8159 Obsluha strojů na výrobu,úpravu textil.,kožen.výrobků j.n.	3,4	131,6	3,4	38,6	14,4	17,2
8160 Obsluha strojů na výrobu potravin a příbuzných výrobků	20,0	138,2	6,9	35,2	13,9	13,2
81602 Obsluha strojů na výrobu pečiva, čokolády a cukrovinek	4,2	138,4	6,0	32,8	13,2	12,9
8172 Obsluha automatiz. strojů a zařízení na prvotní zprac.dřeva	4,4	138,2	3,7	33,5	14,0	12,9
8181 Obsluha strojů a zařízení na výrobu skla,keramiky,stavebnin	11,3	134,4	5,8	35,5	16,1	13,4
81811 Obsluha strojů a zařízení na výrobu skla	6,3	133,3	4,8	35,0	16,9	12,4
8182 Obsluha parních turbín, kotlů a příbuzných zařízení	2,3	147,2	9,6	27,1	15,4	7,9
8183 Obsluha strojů na balení, plnění a etiketování	9,8	131,8	5,1	39,8	13,7	13,1
8189 Obsluha stacionárních strojů a zařízení j.n.	19,3	137,9	5,2	32,3	15,0	11,5
81891 Obsluha zařízení ve vodáren. a vodohospod.(vč.čistíren vody)	4,5	138,3	4,4	29,3	16,3	8,3
81897 Obsluha průmyslových robotů	4,9	134,1	6,3	36,2	14,6	14,6
8211 Montážní dělníci mechanických zařízení	36,2	129,1	4,3	39,9	14,2	15,0
8212 Montážní dělníci elektrických, energet. a elektron. zařízení	48,9	130,7	4,3	39,2	14,9	15,1
82121 Montážní dělníci elektrických a energetických zařízení	27,4	130,7	4,4	39,3	14,9	15,4
82122 Montážní dělníci elektronických zařízení	20,9	130,5	4,2	39,3	14,8	15,0
8219 Montážní dělníci ostatních výrobků	75,9	127,5	3,6	40,8	13,9	14,8
82191 Montážní dělníci výrobků z kovů	20,1	132,9	5,0	37,8	13,7	13,6
82192 Montážní dělníci výrobků z pryže a plastů	13,5	128,6	3,4	39,8	14,0	16,8
82197 Montážní dělníci výrobků z kombinovaných materiálů	31,5	121,5	2,8	44,5	14,3	15,4
8311 Strojvedoucí a řidiči kolejových motorových vozíků	8,8	144,5	13,8	29,6	15,2	7,8
83112 Strojvedoucí lokomotiv, vlaků	7,0	144,7	14,6	28,3	14,7	7,4
8312 Signalisti,brzdaři,výhybkáři,posunovači,příbuzní pracovníci	5,8	140,5	11,8	29,6	14,9	10,9
8322 Řidiči osobních a malých dodávkových automobilů, taxikáři	20,7	149,5	3,6	26,4	13,0	7,5
83221 Řidiči osobních a malých dodávkových automobilů	18,2	148,7	3,1	26,8	13,0	7,8
8331 Řidiči autobusů, trolejbusů a tramvají	16,9	155,7	16,4	33,2	14,6	13,1
83311 Řidiči autobusů v městské hromadné dopravě	8,2	157,7	19,5	34,1	15,0	13,8
83312 Řidiči autobusů v dálkové přepravě osob	4,5	156,5	12,7	29,1	12,8	9,8
8332 Řidiči nákladních automobilů, tahačů a speciálních vozidel	104,9	151,4	6,3	27,8	13,0	8,6
83321 Řidiči nákladních automobilů (kromě tahačů)	47,0	150,0	6,1	28,7	13,1	9,2
83322 Řidiči tahačů	39,3	153,1	6,7	27,1	12,8	8,2
8341 Řidiči a obsluha zemědělských a lesnických strojů	15,2	157,9	12,5	28,1	14,0	7,6
83411 Řidiči a obsluha zemědělských strojů	14,0	158,4	13,3	28,3	14,0	7,8

**Měsíční odpracovaná a neodpracovaná doba
podle podskupin a kategorií zaměstnání CZ-ISCO**

podskupina zaměstnání / kategorie zaměstnání CZ-ISCO	počet zaměst. tis. osob	odpracovaná doba		neodpracovaná doba		
		celkem hod/měs	z toho přesčas hod/měs	celkem hod/měs	z toho	
					dovolená hod/měs	nemoc hod/měs
8342 Obsluha železničních, zemních a příbuzných strojů a zařízení	14,8	148,3	9,4	32,5	14,5	10,6
83422 Obsluha zemních a příbuzných strojů	12,9	148,1	8,9	32,4	14,4	10,5
8343 Obsluha jeřábů, zdvihacích a podobných manipulačních zařízení	4,5	138,6	6,1	34,1	14,4	12,7
8344 Obsluha vysokozdvížných a jiných vozíků a skladníci	102,2	137,6	4,1	34,2	14,3	11,4
83441 Řidiči vysokozdvížných vozíků	17,1	129,3	4,7	38,5	14,9	12,4
83443 Skladníci, obsluha manipulačních vozíků	82,8	139,2	4,0	33,3	14,2	11,3
9112 Uklízeči a pomocníci v hotelích, admin., průmysl. a j. objektech	50,8	139,7	1,4	32,5	12,8	12,1
91121 Uklízeči a pomocníci v administrativních objektech	12,6	137,1	0,8	34,3	13,0	12,4
91122 Uklízeči a pomocníci ve zdravotnických, sociálních zařízeních	9,9	144,3	2,9	30,7	13,7	11,0
91123 Uklízeči a pomocníci v ubytovacích a vzdělávacích zařízeních	7,8	140,5	1,1	32,6	14,3	11,1
91126 Uklízeči vyr. prostor (kromě potravin., farmac. výroby), skladů	7,3	136,8	1,3	34,5	12,5	13,9
9121 Pracovníci pro ruční praní a žehlení	0,7	138,6	1,2	33,6	14,6	11,3
9122 Pracovníci pro ruční mytí vozidel a pomocní pracovníci autoservis	1,6	149,2	0,5	22,2	11,6	5,0
9211 Pomocní pracovníci v rostlinné výrobě	2,3	140,0	3,6	38,0	13,4	13,3
9212 Pomocní pracovníci v živočišné výrobě	0,7	154,1	3,6	24,4	13,5	8,4
9311 Pomocní pracovníci v oblasti těžby	0,6	130,8	4,2	35,7	16,0	13,5
9312 Figurantí, dělníci výkop. prací a dělníci výstavby inženýr. děl	5,6	144,7	5,9	34,5	13,5	12,5
93123 Dělníci v oblasti výstavby a údržby inženýrských děl	3,6	146,6	7,6	34,7	13,5	14,4
9313 Dělníci v oblasti výstavby budov	17,3	136,4	1,7	38,5	12,2	6,5
9321 Ruční baliči, plničtí a etiketovači	8,5	134,0	3,5	38,6	14,5	15,6
9329 Manipulační a ostatní pomocní dělníci ve výrobě	59,1	134,4	3,2	37,5	13,2	14,5
93291 Manipulační dělníci ve výrobě	20,5	135,2	4,0	36,4	14,0	14,5
93292 Pomocní dělníci ve výrobě	31,0	134,1	2,8	38,5	12,7	14,7
93293 Pomocní montážní dělníci	5,7	134,6	2,3	36,1	13,1	13,6
9333 Pomocní manipulační pracovníci (kromě výroby)	26,0	140,8	2,5	31,8	13,6	10,7
93331 Pomocní skladníci	17,6	140,5	2,2	31,7	13,7	10,7
93332 Pomocní manipulační pracovníci v dopravě	2,3	143,6	5,6	30,4	12,9	12,4
93333 Pomocní pracovníci obchodního provozu	2,8	146,5	0,8	28,5	13,8	8,7
9334 Doplnovači zboží	1,0	137,4	1,6	32,7	14,8	11,3
9411 Pracovníci pro přípravu rychlého občerstvení	1,3	140,7	1,2	31,1	13,6	12,6
9412 Pomocníci v kuchyni	6,8	144,0	1,0	29,5	12,9	11,0
9611 Pracovníci odvozu a recyklace odpadů	3,8	146,4	8,8	32,5	14,8	13,5
9612 Třídíči odpadů	1,6	137,9	4,5	38,8	13,9	18,5
9613 Uklízeči veřejných prostranství, čistíči kanalizací	3,9	137,7	4,7	36,0	14,3	15,3
96131 Uklízeči veřejných prostranství	2,6	136,6	3,5	37,2	13,9	16,5
9622 Pomocní pracovníci údržby budov a souvisejících prostor	5,2	145,5	1,6	28,0	14,5	8,4
9623 Pracovníci odečtu měřidel, výběru peněz z prodejních automatů	0,4	134,1	1,2	30,0	15,9	10,4



Technický popis

Dodatek – Technický popis šetření

Technický popis šetření přibližuje metodické postupy používané při zpracování mzdové sféry Informačního systému o průměrném výdělků (ISPV MZS). Popis je rozdělen do pěti kapitol: koncepce šetření, vstupní údaje, nejdůležitější sledované ukazatele, dopočtové metody a kvalita odhadů a definice vybraných pojmů.

1. Koncepce šetření

Kapitola popisuje základní soubor šetření, postup při výběru ekonomických subjektů (ES) a strukturu výběrového souboru mzdové sféry ISPV-MZS.

1.1. Základní soubor

Základním souborem ISPV-MZS je soubor aktivních ekonomických subjektů, definovaný na základě registru ekonomických subjektů (RES) Českého statistického úřadu (ČSÚ), které odměňují mzdou podle § 109, odst. 2 zákona č. 262/2006 Sb., zákoníku práce, ve znění pozdějších předpisů. RES je detailně popsán na internetových stránkách ČSÚ (www.czso.cz). Informace o subjektech, které neodměňují mzdou, ale platem, jsou získávány z Informačních systémů o platech a služebním příjmu, spravovaných Ministerstvem financí.

1.2. Výběrový design ISPV-MZS

Výběr ekonomických subjektů v ISPV-MZS lze charakterizovat jako jednostupňový stratifikovaný výběr. Výběrovými jednotkami jsou ekonomické subjekty, na které se v případě vybrání vztahuje zpravodajská povinnost. Statistickými jednotkami jsou zaměstnanci, kteří jsou nositeli sledovaných statistických znaků. Základní soubor (ZS) je rozdělen do oblastí (strat) podle:

- institucionálních sektorů,
- velikostních kategorií,
- odvětvových skupin,
- regionů (krajů).

V jednotlivých oblastech, které vznikly rozdělením ZS dle příslušných stratifikačních kritérií, je vybrán stanovený podíl ekonomických subjektů. Výběr je prováděn z institucionálních sektorů používaných v národních účtech, tj. ze sektorů nefinančních podniků, finančních institucí, vládních institucí, domácností (podnikatelů – fyzických osob) a neziskových institucí sloužících domácnostem.

V početně největších sektorech – v nefinančních podnicích a domácnostech – jsou subjekty s 250 a více zaměstnanci zařazeny do šetření plošně (výběr s pravděpodobností rovnou 1). Menší subjekty s 1 až 249 zaměstnanci jsou vybírány v jednotlivých stratech systematickým

náhodným výběrem s nestejnými pravděpodobnostmi bez vracení. Pravděpodobnosti výběru se liší podle velikosti subjektu, a jejich výše je určena výběrovým podílem uvedeným v tabulce 1. Výběr ekonomických subjektů s 1 až 9 zaměstnanci je prováděn jednorázově každé 2 roky, přičemž poslední výběr byl uskutečněn za rok 2020. Výběrový soubor ekonomických subjektů s 10 až 249 zaměstnanci se obměňuje metodou rotujícího panelu s periodou rotace devět let, tzn. k plné obměně dojde za devět let.

Velikostní kategorie pro výběr		
Kategorie	Počet zaměstnanců	Výběrový podíl [%]
1	1 až 9	1,2
2	10 až 49	4,5
3	50 až 249	15
4	250 a více	100

Tabulka 1

V sektorech finančních a vládních institucí jsou do výběrového souboru zařazeny plošně subjekty s 50 a více zaměstnanci, v sektoru neziskových institucí s 65 a více zaměstnanci. Menší subjekty z těchto sektorů podléhají pravděpodobnostnímu výběru.

Ekonomické subjekty se vybírají v 6 základních odvětvových skupinách: zemědělství, průmysl, stavebnictví, obchod, tržní služby a ostatní služby. V rámci základních skupin jsou pomocí klastrové analýzy určena podrobnější strata na základě podobnosti mzdové úrovně a struktury zaměstnání.

Regionem se z hlediska výběru jednotek rozumí kraj ve smyslu ústavního zákona č. 347/1997 Sb., v platném znění.

1.3. Struktura výběrového souboru ISPV-MZS

Statistické šetření ISPV-MZS za rok 2022 zahrnuje 8 384 ekonomických subjektů, které představují 1 760 tisíc pracovních úvazků (viz tabulka 2).

Soubor ISPV mzdové sféry	
Počet ekonomických subjektů	8 384
- z toho přímo sbírané ES	4 715
- z toho mikrosubjekty za rok 2022	3 669
Počet úvazků	1 760 tisíc

Tabulka 2

Strukturu výběrového souboru ISPV-MZS (obsahuje vstupní údaje vyhovující kontrolám ISPV-MZS) ukazují z různého pohledu následující tabulky. Složení výběrového souboru ISPV-MZS z odvětvového hlediska ukazuje tabulka 3. Tabulka 4 zobrazuje strukturu souboru ISPV-MZS z regionálního pohledu.

Odvětvová skladba výběrového souboru ISPV-MZS

Kód CZ-NACE	Sekce	Počet ES
A	Zemědělství, lesnictví a rybářství	216
B	Těžba a dobývání	27
C	Zpracovatelský průmysl	2 086
D	Výroba a rozvod elektřiny, plynu, tepla	79
E	Zásobování vodou, činnosti související s odpady	127
F	Stavebnictví	613
G	Obchod, opravy motorových vozidel	1 629
H	Doprava a skladování	399
I	Ubytování, stravování a pohostinství	178
J	Informační a komunikační činnosti	379
K	Peněžnictví a pojišťovnictví	226
L	Činnosti v oblasti nemovitostí	288
M	Profesní, vědecké a technické činnosti	805
N	Administrativní a podpůrné činnosti	388
O	Veřejná správa, obrana, sociální zabezpečení	16
P	Vzdělávání	128
Q	Zdravotní a sociální péče	420
R	Kulturní, zábavní a rekreační činnosti	109
S	Ostatní činnosti	271

Tabulka 3

Regionální skladba výběrového souboru ISPV-MZS

Kód NUTS 3	Kraj	Počet ES
CZ010	Hlavní město Praha	2 548
CZ020	Středočeský	1 473
CZ031	Jihočeský	967
CZ032	Plzeňský	938
CZ041	Karlovarský	510
CZ042	Ústecký	949
CZ051	Liberecký	692
CZ052	Královéhradecký	885
CZ053	Pardubický	839
CZ063	Vysočina	785
CZ064	Jihomoravský	1 688
CZ071	Olomoucký	934
CZ072	Zlínský	969
CZ080	Moravskoslezský	1 383

Tabulka 4

2. Vstupní údaje

Kapitola popisuje specifika sběru dat pro šetření ISPV-MZS, nejdůležitější vstupní údaje a používané klasifikace a číselníky.

2.1. Sběr dat

Ekonomické subjekty, na které se vztahuje zpravodajská povinnost, vykazují do statistického šetření ISPV-MZS údaje o všech zaměstnancích v pracovním poměru. Vybraná zpravodajská jednotka předává data na Ministerstvo práce a sociálních věcí, které je orgánem vykonávajícím státní statistickou službu.

Ekonomické subjekty s 1 až 9 zaměstnanci vykazují údaje za všechny zaměstnance jednou za dva roky v rámci evropského šetření SES (tzv. šetření mikrosubjektů). Získané údaje jsou po následující 2 roky používány pro šetření ISPV-MZS, přičemž údaje jsou harmonizovány na základní soubor mikrosubjektů ČSÚ příslušného období.

Ekonomické subjekty s 10 a více zaměstnanci vykazují čtyřikrát ročně za jednotlivá čtvrtletí základní informace za celý subjekt a za pololetí a celý rok navíc podrobné údaje o všech svých zaměstnancích. Termínem pro předání dat od respondentů je 25. den měsíce následujícího po skončení sledovaného období.

Předávaná data mají formu databázových souborů a obsahují informace o zaměstnavateli a zaměstnancích. U více než 90 % respondentů je zdrojem dat pro šetření mzdový a personální systém. Datové soubory jsou předávány elektronicky.

Pro kontrolu a opravu dat připravených mzdovým a personálním systémem respondenta, případně pro pořízení vstupních dat, je určen „Internetový pořizovací program“ (IPOP), který je pro respondenty zdarma připraven na stránce <https://ipop.ispv.cz/pruvodce>

IPOP není třeba instalovat, vyžaduje pouze běžné připojení k internetu. Umožňuje jak načtení datových souborů, vyexportovaných ze mzdových programů, tak editaci dat (ruční zadávání dat a opravy dat). Dále provádí kontrolu pořízených dat a jejich odeslání. Přenos dat z IPOP ke zpracovateli je zabezpečen, probíhá pomocí certifikovaného šifrovaného komunikačního protokolu https.

2.2. Nejdůležitější vstupní údaje

Šetření ISPV-MZS monitoruje s pololetní periodicitou úroveň a strukturu hrubé měsíční mzdy a pracovní doby zaměstnanců ve mzdové sféře ČR. Nejdůležitější třídění podle osobních i podnikových charakteristik jsou obsažena v této publikaci a patří mezi ně pohlaví, věk, vzdělání, místo pracoviště, státní občanství, odvětví ekonomické činnosti podle klasifikace CZ-NACE a zaměstnání podle klasifikace CZ-ISCO.

Celková hrubá mzda je součtem mzdy za práci, náhrad mzdy a odměn za pracovní pohotovost, které jsou přímo sbíranými položkami. Mzda je definována v § 109, odst. 2 zákona č. 262/2006 Sb., zákoníku práce, ve znění pozdějších předpisů. Šetření ISPV-MZS sleduje i strukturu hrubé měsíční mzdy, tj. podíl odměn, příplatků a náhrad mzdy.

V rámci statistického vykazování pracovní doby zaměstnanců je zjišťována její odpracovaná a neodpracovaná část. Vstupní věta o zaměstnanci obsahuje odpracovanou dobu za sledované období, a z ní počet přesčasových hodin. Odpracovaná doba u zaměstnanců odměňovaných měsíční mzdou nezahrnuje dobu svátků v jinak pracovních dnech. Věta dále obsahuje celkovou neodpracovanou dobu za sledované období, z ní počet hodin dovolené a nemoci.

2.3. Klasifikace a číselníky

ISPV-MZS používá standardní statistické klasifikace a číselníky (podrobněji popsané na www.czso.cz). ISPV je pod názvem Čtvrtletní šetření o průměrném výdělku součástí programu statistických zjišťování, a proto je použití platných statistických klasifikací závazné jak pro orgán vykonávající státní statistickou službu, tak pro zpravodajské jednotky, které poskytují údaje pro statistické zjišťování. ISPV-MZS používá následující klasifikace a číselníky:

CZ-ISCO **Klasifikace zaměstnání;** vydáno sdělením ČSÚ č. 206/2010 Sb. ze dne 16. června 2010 o zavedení Klasifikace zaměstnání CZ-ISCO. Poslední aktualizace byla provedena k 1. červenci 2022 sdělením ČSÚ č. 170/2022 Sb. ze dne 16. června 2022 o aktualizaci Klasifikace zaměstnání (CZ ISCO).

CZ-ICSE **Klasifikace postavení v zaměstnání;** vydáno sdělením ČSÚ č. 494/2003 Sb. ze dne 18. prosince 2003 o vydání Klasifikace postavení v zaměstnání.

KKOV	Klasifikace kmenových oborů vzdělání ; od 1. ledna 2009 převzalo MŠMT gesci za Klasifikaci kmenových oborů vzdělání (KKOV) jako resortní klasifikaci.
LAU 1	Číselník okresů ; od 1. ledna 2008 je systém statistické klasifikace územních struktur v České republice rozdělen, v souladu se systémem Eurostatu, na dvě části: klasifikace CZ-NUTS a systém LAU (Local Administrative Units). Evropská klasifikace NUTS končí na úrovni NUTS 3 (v ČR kraje), nižší územní členění je v rámci EU jednotně řešeno systémem LAU (v ČR okresy, Praha se na úrovni LAU dále nečlení).
CZ-NACE	Klasifikace ekonomických činností (CZ-NACE) ; vydáno sdělením ČSÚ č. 244/2007 Sb. ze dne 18. září 2007 o zavedení Klasifikace ekonomických činností.
CZ-GEONOM	Klasifikace zemí ; vydáno sdělením ČSÚ č. 487/2003 Sb. ze dne 18. prosince 2003 o vydání Klasifikace zemí. Poslední aktualizace byla provedena k 1.1. 2021 prováděcím nařízením Komise (EU) č. 2020/1470 ze dne 12. října 2020 o klasifikaci zemí a území pro evropské statistiky mezinárodního obchodu se zbožím a o geografickém členění pro jiné podnikové statistiky.

3. Nejdůležitější sledované ukazatele

Kapitola popisuje nejdůležitější sledované ukazatele, algoritmy jejich výpočtu a srovnání ukazatelů s obdobnými ukazateli mzdové statistiky ČSÚ. Kapitola je rozdělena na sestavy hrubé měsíční mzdy a odpracované a neodpracované doby.

3.1. Hrubá měsíční mzda (sestavy MZS Mx)

Hrubá měsíční mzda je v ISPV-MZS definována jako součet mzdy za práci, náhrad mzdy a odměny za pracovní pohotovost za sledované období. Hrubá měsíční mzda za pracovní poměr zaměstnance se vypočte podle vzorce:

$$HMM = \frac{MZDA + NAHRADY + POHOTOV}{MESPLAC_prep}$$

kde:

HMM	je hrubá měsíční mzda zaměstnance,
MZDA	je mzda za práci zaměstnance v kumulaci za sledované období (vstupní položka věty o zaměstnanci),
NAHRADY	jsou náhrady mzdy zaměstnance v kumulaci za sledované období (vstupní položka věty o zaměstnanci),
POHOTOV	je odměna za pracovní pohotovost zaměstnance v kumulaci za sledované období (vstupní položka věty o zaměstnanci),
MESPLAC_prep	je počet přepočtených placených měsíců zaměstnance, tj. počet měsíců, které zaměstnanec odpracoval nebo za které pobíral náhrady mzdy (vyjma náhrady za dobu dočasně pracovní neschopnosti).

Počet přepočtených placených měsíců MESPLAC_prep je roven počtu kalendářních měsíců (6 při 1. pololetí, 12 při celém roku) v případě, že zaměstnanec s plným pracovním úvazkem po celé sledované období pracoval, nebo pobíral náhrady mzdy (s výjimkou náhrady za dobu dočasně pracovní neschopnosti). Pokud byl zaměstnanec v evidenčním stavu kratší dobu než sledované období, bude jeho počet placených měsíců zkrácen poměrem počtu pracovních dnů v evidenčním stavu a ve sledovaném období. Měl-li zaměstnanec sjednán kratší pracovní úvazek, bude jeho počet placených měsíců zkrácen poměrem kratšího a plného úvazku. Podobně se počet placených měsíců zkrátí, pokud zaměstnanec měl tzv. neplacenou absenci (např. neplacené volno, nemoc, ošetřování člena rodiny).

Při výpočtu charakteristik hrubé měsíční mzdy (např. medián, průměr) za určitou skupinu zaměstnanců vstupuje každý zaměstnanec do výpočtu s váhou odpovídající počtu jeho placených měsíců za sledované období (tzv. váha placené doby). Tedy zaměstnanec, který byl zaměstnán jen část období (nebo měl kratší úvazek, nebo byl nemocný) má menší vliv na výslednou charakteristiku. Vážený způsob výpočtu umožňuje korektní srovnání mzdové úrovně jednotlivých zaměstnání a srovnávání v čase.

Počet zaměstnanců je vypočten jako podíl součtu **přepočtených placených měsíců** za určitou skupinu zaměstnanců a počtu kalendářních měsíců ve sledovaném období (6 při 1. pololetí, 12 při celém roku).

Měsíční placená doba vyjadřuje počet placených hodin – součet hodin odpracovaných a hodin s náhradou mzdy (vyjma náhrady za dobu dočasně pracovní neschopnosti) za plně placený měsíc. Výpočet je konzistentní s výpočtem hrubé měsíční mzdy.

Kritéria pro zahrnutí zaměstnance do výpočtů výše uvedených ukazatelů jsou následující:

- přepočtený počet placených měsíců zaměstnance je alespoň jeden měsíc,

- stanovená týdenní pracovní doba na dané pracovní místo je alespoň 30 hodin (dle doporučení Eurostatu).

Počet zaměstnanců a hrubá měsíční mzda/plat podle ISPV jsou rozdílné od údajů **mzdové statistiky ČSÚ**. Prvním důvodem rozdílu je jiný způsob přepočtu zaměstnanců v ISPV. Počet zaměstnanců přepočtený podle placených měsíců (ISPV) na rozdíl od přepočteného počtu zaměstnanců uveřejňovaného ve mzdových šetřeních ČSÚ neobsahuje zaměstnance po dobu jejich neplacené absence (např. neplacené volno, nemoc, ošetřování člena rodiny), tj. po dobu, kdy zaměstnanci nedostávají náhrady, které jsou součástí hrubé mzdy. Menší počet zaměstnanců v ISPV pak znamená vyšší průměrnou hrubou měsíční mzdu/plat z šetření ISPV než u ČSÚ. Druhým důvodem rozdílu je skutečnost, že jsou z výpočtu vyloučeni zaměstnanci, kteří nesplňují výše uvedená kritéria pro zahrnutí zaměstnance do výpočtů.

Koncept výpočtu hrubé měsíční mzdy/platu podle ISPV, který se používá mj. ve výdělkových šetřeních Eurostatu (viz šetření Structure of Earnings Survey), umožňuje provádět přesnější srovnání mezd/platů jednotlivých skupin zaměstnanců (a zejména jednotlivých zaměstnání) bez ovlivnění neplacenou absencí.

3.2. Měsíční odpracovaná a neodpracovaná doba (sestavy MZS Tx)

Měsíční odpracovaná doba zaměstnance se vypočte podle vzorce:

$$\text{ODPRACD}_{\text{mes}} = \frac{\text{ODPRACD}}{\text{MESEVID}_{\text{prep}}}$$

kde:

- ODPRACD_{mes} je měsíční odpracovaná doba zaměstnance,
- ODPRACD je odpracovaná doba zaměstnance v kumulaci za sledované období (vstupní položka věty o zaměstnanci),
- MESEVID_{prep} je počet přepočtených evidenčních měsíců zaměstnance, tj. počet měsíců, odpovídajících délce pracovního úvazku a délce pracovního poměru ve sledovaném období.

Počet přepočtených evidenčních měsíců MESEVID_{prep} je roven počtu kalendářních měsíců v případě, že zaměstnanec s plným pracovním úvazkem byl po celé sledované období v pracovním poměru a nebyl na mateřské či rodičovské dovolené. Pokud byl zaměstnanec v evidenčním stavu kratší dobu než sledované období, bude jeho počet evidenčních měsíců zkrácen poměrem počtu pracovních dnů v evidenčním stavu a ve sledovaném období. Mě-li zaměstnanec sjednán kratší pracovní úvazek, bude jeho počet evidenčních měsíců zkrácen poměrem kratšího a plného úvazku.

Průměrná měsíční odpracovaná doba za určitou skupinu zaměstnanců je vypočtena jako vážená charakteristika, v níž má měsíční odpracovaná doba každého zaměstnance váhu odpovídající počtu jeho evidenčních měsíců ve sledovaném období (tzv. váha evidenční doby). Tedy zaměstnanec, který byl zaměstnán jen po část období (nebo měl kratší úvazek) má menší vliv na výsledný průměr. Vážený způsob výpočtu umožňuje korektní srovnání průměrné odpracované doby podle jednotlivých zaměstnání a v jednotlivých letech.

Obdobně jako odpracovaná doba se počítají měsíční neodpracovaná doba a průměrné měsíční údaje o přesčasu, dovolené a nemoci.

Počet zaměstnanců je vypočten jako podíl součtu **přepočtených evidenčních měsíců** za určitou skupinu zaměstnanců a počtu kalendářních měsíců ve sledovaném období (6 při 1. pololetí, 12 při celém roku).

Kritéria pro zahrnutí zaměstnance do výpočtů výše uvedených ukazatelů jsou stejná jako u mzdových sestav:

- přepočtený počet placených měsíců zaměstnance je alespoň jeden měsíc,
- stanovená týdenní pracovní doba na dané pracovní místo je alespoň 30 hodin (dle doporučení Eurostatu).

4. Dupočtové metody a kvalita odhadů

Kapitola popisuje používané dupočtové metody – imputaci, vážení dle výběru a poststratifikaci, a dále hodnotí kvalitu statistických odhadů.

4.1. Dupočtové metody

Dupočtové metody používané v ISPV-MZS umožňují získat z dat výběrového šetření odhady charakteristik zaměstnanecké populace. Harmonizace dat ISPV s údaji z výkaznictví ČSÚ přináší věrohodný a podrobný pohled na odměňování a pohyb pracovních sil na trhu práce.

Dupočet výběrového souboru ISPV na základní soubor zaměstnanců ČR a řešení neodpovědí (tzv. non-response) či chyb v předaných datech vybraného ekonomického subjektu je v ISPV-MZS řešen metodou historické imputace a metodou vážení dle pravděpodobnosti výběru subjektu a poststratifikací souboru na údaje získané ze mzdové statistiky ČSÚ.

Metoda historické imputace využívá data stejného respondenta z předchozího období, která jsou následně upravena o průměrnou změnu vykázanou u podobných podniků. Tato metoda je v ISPV-MZS používána jen u subjektů s 1000 a více zaměstnanci.

Na základě pravděpodobnosti výběru každého ekonomického subjektu jsou určeny primární váhové koeficienty. Podnikové váhy jsou upraveny tak, aby zohlednily podnikovou non-response a aby umožňovaly dopočet na základní soubor v rámci jednotlivých vážících strat.

V závěrečné fázi dopočtu je provedena poststratifikace na přepočtený počet zaměstnanců a objem mezd podle mzdového výkaznictví ČSÚ ve srovnatelném období, a to v třídění na jednotlivé sekce odvětvové klasifikace CZ-NACE.

Použitý váhový systém zvyšuje vliv dat ekonomických subjektů s relativně malým zastoupením ve výběrovém souboru. Relativně nejméně zastoupené jsou ve výběrovém souboru ISPV-MZS malé ekonomické subjekty s 1 až 49 zaměstnanci, což je vyjádřeno největšími hodnotami vah při výpočtech odhadů.

4.2. Kvalita statistických odhadů

Odhadované charakteristiky podléhají dvěma typům chyb – výběrovým chybám a nevýběrovým chybám. Nevýběrové chyby bývají způsobeny především špatnou kvalitou dat předávaných respondenty (neúplné a chybné údaje) a jejich vliv je snižován několikanásobnými kontrolními mechanismy a častými kontakty zpracovatele šetření s respondenty. Výběrové chyby jsou způsobeny faktorem náhody při pravděpodobnostním výběru v rámci ISPV-MZS. Tyto chyby jsou podstatně sníženy použitou stratifikací.

Kvalita odhadu mediánu hrubé měsíční mzdy podle podskupin a kategorií zaměstnání CZ-ISCO je uvedena v tabulce MZS-M8 ve sloupci Kvalita odhadu. Kvalita odhadu je rozdělena do následujících kategorií:

- Kategorie „A“ charakterizuje nejkvalitnější odhady mediánu hrubé měsíční mzdy s průměrnou chybou odhadu $\pm 1,5$ %.
- Kategorie „B“ představuje odhady mediánu hrubé měsíční mzdy s průměrnou chybou $\pm 5,0$ %.
- Kategorie „C“ charakterizuje odhady mediánu hrubé měsíční mzdy s průměrnou chybou $\pm 10,0$ %.

Symboly „A“, „B“ nebo „C“ uvedené v závorkách označují ta zaměstnání, u kterých existuje přirozená dominance jednoho nebo dvou ekonomických subjektů. Konkrétně se jedná o případy, kdy je v daném zaměstnání více než 80 % zaměstnanců v pracovním poměru k jednomu nebo dvěma dominantním subjektům.

5. Definice vybraných pojmů

Ekonomický subjekt	Ekonomický subjekt je právnický subjekt nebo fyzická osoba s postavením podnikatele, zapsaná do registru ekonomických subjektů ČSÚ. Každému ekonomickému subjektu se přiděluje identifikační číslo (IČO).
Organizační jednotka	Z hlediska výdělkové statistiky ISPV se dělí ekonomické subjekty na organizační jednotky podle okresu, ve kterém jednotky působí. Organizační jednotku tvoří všechny útvary ekonomického subjektu, které působí ve stejném okrese.
Zpravodajská jednotka	Zpravodajskou jednotkou je právnická osoba, organizační složka státu nebo fyzická osoba, od nichž se požaduje poskytnutí údajů ve statistickém zjišťování podle zákona č. 89/1995 Sb., o státní statistické službě ve znění pozdějších předpisů.
Sledované období	Sledované období je období od začátku roku do konce čtvrtletí, ve kterém se statistické zjišťování provádí.
Mzdová sféra	Do mzdové sféry patří subjekty, které odměňují mzdou podle § 109, odst. 2 zákona č. 262/2006 Sb., zákoníku práce, ve znění pozdějších předpisů.
Platová sféra	Do platové sféry patří subjekty, které odměňují platem podle zákona č. 262/2006 Sb., zákoníku práce, podle zákona č. 234/2014 Sb., o státní službě, podle zákona č. 221/1999 Sb., o vojácích z povolání a podle zákona č. 361/2003 Sb., o služebním příjmu pro příslušníky bezpečnostních sborů, ve znění pozdějších předpisů.
Soubor ISPV-MZS	Souborem ISPV mzdové sféry je soubor ekonomických subjektů definovaný na základě registru ekonomických subjektů Českého statistického úřadu.

