



MINISTERSTVO PRÁCE  
A SOCIÁLNÍCH VĚCÍ

# LOGO MANUÁL

---

aktualizované  
vydání  
2023

---

---

Určeno pro interní užití  
zaměstnanců Ministerstva práce  
a sociálních věcí a pro externí užití  
pracovníků reklamních agentur,  
tiskáren, DTP studií a dalších  
dodavatelů.



Řecké „logos“ znamená slovo, rozum a myšlení. Logotyp, základní a nejdůležitější prvek jednotného grafického stylu vyjadřuje zobrazení určitého významu, záměru či smyslu pomocí grafické formy.

Tento logo manuál je závazným dokumentem Ministerstva práce a sociálních věcí.

Tento manuál řeší podobu loga (logotypu) a určuje základní pravidla pro užití v dokumentech a tiskových materiálech Ministerstva práce a sociálních věcí.

Požadavek na grafické řešení názvu instituce vznikl v roce 1994. Následný logotyp v podobě značky vznikl v roce 1995 a jeho autorem je agentura Pragma Communications.

V roce 2019 inicioval tehdejší tiskový odbor MPSV jeho redesign s přihlédnutím k novým potřebám využití, zejména v oblastech elektronické komunikace a prezentace. Jednalo se o úpravu a přiřazení textové části s názvem ministerstva ke grafické značce, dále o rozšíření varianty logotypu o konstrukci na výšku. Změn doznala také barevnost samotného logotypu, zvolený odstín modré barvy podtrhuje a symbolizuje evropské směřování a integraci MPSV. Z tohoto důvodu a pro využití na poli mezinárodní komunikace přibyla k českým variantám logotypu jeho anglická verze.

Vzhled veškerých informačních, prezentačních a propagačních materiálů a správnost použití loga MPSV schvaluje „Oddělení vztahů s veřejností (O162)“. Jeho schválení podléhá také použití loga MPSV na informačních, prezentačních a propagačních materiálech jiných subjektů.

Logotyp MPSV je chráněn autorským zákonem a jakékoliv jeho zneužití je protiprávní. V případě, že plánujete použít uvedená loga pro prezentační nebo jiné účely, je nutné dodržet uvedená pravidla.

<b>Kapitola</b>	<b>Název</b>	<b>Strana</b>
1.	Grafická definice loga – rozdělení .....	4
2.	Grafická definice loga – Braillovo písmo .....	5
3.	Grafická definice loga – poměrový koeficient .....	6
4.	Grafická definice loga – rozkres značky v konstrukční síti .....	7
5.	Grafická definice loga – minimální velikost, použití v podtisku .....	8
6.	Ochranná zóna logotypu .....	9
7.	Barevné varianty logotypu - značka MPSV .....	10
8.	Barevné varianty logotypu - značka MPSV - inverzní provedení .....	11
9.	Barevné varianty logotypu MPSV na šířku .....	12
10.	Barevné varianty logotypu MPSV na výšku .....	13
11.	Aplikace logotypu na pozadí - značka MPSV Příklady vhodného použití logotypu .....	14
12.	Aplikace logotypu na pozadí - značka MPSV Příklady nevhodného použití logotypu .....	15
13.	Aplikace logotypu na pozadí - logotyp MPSV šířka .....	16
14.	Aplikace logotypu na pozadí - logotyp MPSV výška .....	17
15.	Specifikace barev logotypu .....	18
16.	Anglická verze logotypu pro mezinárodní použití .....	19
17.	Písmo použité v logotypu .....	20
18.	Doplňkové písmo .....	21
19.	Začlenění logotypu MPSV .....	22
20.	Logotyp na sociálních sítích - Facebook .....	23
21.	Logotyp na sociálních sítích - Instagram .....	24
22.	Logotyp na sociálních sítích - Twitter .....	25
23.	Logotyp na sociálních sítích - LinkedIn .....	26
24.	Doplňková loga pro MPSV — věcné sekce a samostatné útvary .....	27 – 28



## Grafická definice loga – rozdělení

1.

Logotyp sestává z grafické značky tvořené složenými písmeny MPSV v rámečku a k ní přiřazené textové části tvořené názvem a zaměřením ministerstva. Pro svou dobrou čitelnost, jednoduchost a nadčasovost je v textové části použito písmo „Arial“.

Logotyp lze používat jak v jeho kompletní celkové podobě, tak i jako oddělenou grafickou značku.

- grafická značka MPSV



- logotyp MPSV konstruovaný na šířku



**MINISTERSTVO PRÁCE  
A SOCIÁLNÍCH VĚCÍ**

- logotyp MPSV konstruovaný na výšku




**MINISTERSTVO PRÁCE  
A SOCIÁLNÍCH VĚCÍ**

## 2.

Logotyp MPSV tvořený grafickou značkou byl převeden také do Braillova písma. Tento speciální druh písma resp. systému psaní, určený pro nevidomé, slabozraké a se zbytky zraku funguje na principu plastických bodů vyražených do materiálu, které čtenář vnímá hmatem.



■ logotyp v Braillově písmu



■ ukázka použití - logotyp v kombinaci s Braillovým písmem na samolepkách různých velikostí



50 mm



30 mm

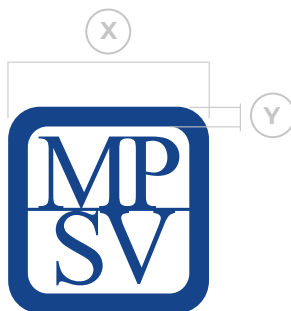


30 mm

## 3.

**X** představuje poměrový koeficient (šířka značky), pro stanovení správných poměrů mezi značkou a textovou částí.

**Y** představuje poměrový koeficient (tloušťka rámečku), pro stanovení správného odsazení mezi značkou a textovou částí.



Pro dosažení větší variability v používání logotypu platí jistá tolerance v přiřazování názvu ministerstva ke grafické značce. I zde však platí dodržení poměrového koeficientu (tloušťka rámečku), pro stanovení správného odsazení mezi značkou a textovou částí.

## 4.

Zobrazení loga v konstrukční síti slouží jako vodítko pro případnou realizaci nestandardním způsobem, reprodukce značky v nadměrných velikostech (např. na budově).

Síť členěná horizontálně i vertikálně po 3 mm umožňuje snažší orientaci v proporcích značky pro velké zvětšení.



## 5.

Minimální velikost ve které smí být logo MPSV použité, je orientační pomůckou, jejímž cílem je zabránit, aby logo bylo aplikováno způsobem, kdy nebude čitelné nebo dokonce vůbec rozpoznatelné.

U minimální velikosti loga je nutné zachovat čitelnost. Takto zmenšenou značku je doporučeno používat výhradně na propagační a dárkové předměty (propiska, guma apod.).

Grafickou značku lze použít jako slabý podtisk na bílém podkladu. Jsou povoleny dvě varianty barevnosti – modrá C 100/M 79/Y 0/K 0) nebo černá.

U obou barev musí být dodržena tonalita minimálně 5 % svého odstínu.





## 6.

Ochranná zóna logotypu je prostor, do kterého by neměla zasahovat žádná další grafika ani text. Tento prostor je také minimální vzdáleností od okraje dokumentu. Je definován proto, aby logotyp nebyl vizuálně rušen jinými prvky dokumentu nebo nedošlo k jeho poškození při polygrafickém zpracování.

Minimální ochranná zóna by měla být dodržena u všech variant loga při jakémkoliv zpracování.



Ochranná zóna H je definována 1/4 výšky grafické značky logotypu.



## 7.

Barevné provedení logotypu sestává ze čtyř barevných variant, aplikovaných dle daných podmínek použití. Ideální prezentování logotypu je v plnobarevné verzi. Dáváme přednost použití na bílém podkladu.

Jako podkladovou barvu pozadí je možné používat i ostatní barvy, vždy však musí být zachován kontrast a čitelnost logotypu.

V případě, že není možné logotyp použít v plnobarevném provedení použije se verze jednobarevná nebo inverzní dle daného záměru použití.

- grafická značka MPSV pro barevný tisk na bílý podklad.



- grafická značka MPSV pro černobílý tisk na bílý podklad.



- grafická značka MPSV pro barevný tisk na barevný podklad.



- grafická značka MPSV pro černobílý tisk s podkladem.



## 8.

Barevné inverzní provedení logotypu sestává ze tří barevných variant, aplikovaných dle daných podmínek použití. Ideální prezentování logotypu je v plnobarevné verzi.

Jako podkladovou barvu pozadí je možné používat i ostatní barvy, vždy však musí být zachován kontrast a čitelnost logotypu.

V případě, že není možné logotyp použít v plnobarevném provedení použije se verze inverzní jednobarevná, dle daného záměru použití.

- grafická značka MPSV pro použití na tmavě černobílé nebo barevné pozadí



- grafická značka MPSV pro použití na tmavě barevné pozadí



- grafická značka MPSV pro použití na tmavě černobílé pozadí



### 9.

Barevné provedení logotypu sestává ze tří barevných variant, aplikovaných dle daných podmínek použití. Ideální prezentování logotypu je v plnobarevné verzi. Dáváme přednost použití na bílém podkladu.

Jako podkladovou barvu pozadí je možné používat i ostatní barvy, vždy však musí být zachován kontrast a čitelnost logotypu.

V případě, že není možné logotyp použít v plnobarevném provedení použije se verze jednobarevná nebo inverzní dle daného záměru použití.

- logotyp MPSV - šířka v barevné variantě



**MINISTERSTVO PRÁCE  
A SOCIÁLNÍCH VĚCÍ**

- logotyp MPSV - šířka v černobílé variantě



**MINISTERSTVO PRÁCE  
A SOCIÁLNÍCH VĚCÍ**

- logotyp MPSV - šířka v inverzní variantě



**MINISTERSTVO PRÁCE  
A SOCIÁLNÍCH VĚCÍ**

### 10.

Barevné provedení logotypu sestává ze tří barevných variant, aplikovaných dle daných podmínek použití. Ideální prezentování logotypu je v plnobarevné verzi. Dáváme přednost použití na bílém podkladu.

Jako podkladovou barvu pozadí je možné používat i ostatní barvy, vždy však musí být zachován kontrast a čitelnost logotypu.

V případě, že není možné logotyp použít v plnobarevném provedení použije se verze jednobarevná nebo inverzní dle daného záměru použití.



- logotyp MPSV - výška v barevné variantě

**MINISTERSTVO PRÁCE  
A SOCIÁLNÍCH VĚCÍ**



- logotyp MPSV - výška v černobílé variantě

**MINISTERSTVO PRÁCE  
A SOCIÁLNÍCH VĚCÍ**



- logotyp MPSV - výška v inverzní variantě

**MINISTERSTVO PRÁCE  
A SOCIÁLNÍCH VĚCÍ**

### 11.

Pro aplikaci logotypu na pozadí v tisku nebo jiném zpracování jsou stanovena jednoduchá pravidla.

U Barevného logotypu dáváme přednost použití na bílém podkladu.

Je povolena aplikace značky na barevné pozadí, musí se však pamatovat na vyváženost tonality podkladu vzhledem k barevnosti logotypu. Logotyp nesmí na pozadí zanikat a musí být dobře čitelný. V tomto případě přistupujeme k použití logotypu určeného pro tmavé pozadí.

### Příklady vhodného použití logotypu



# 12.

Pro aplikaci logotypu na pozadí v tisku nebo jiném zpracování jsou stanovena jednoduchá pravidla.

Je povolena aplikace značky na barevné pozadí, musí se však pamatovat na vyváženost tonality podkladu vzhledem k barevnosti logotypu. Logotyp nesmí na pozadí zanikat a musí být dobře čitelný.

### Příklady nevhodného použití logotypu



Barvy logotypu  
není dovoleno měnit



Logotyp není  
možné deformovat

Logotyp není  
možné naklánět



**MINISTERSTVO PRÁCE  
A SOCIÁLNÍCH VĚCÍ**



## Aplikace logotypu na pozadí - logotyp MPSV šířka

# 13.

Pro aplikaci logotypu na pozadí v tisku nebo jiném zpracování jsou stanovena jednoduchá pravidla.

U barevného logotypu dáváme přednost použití na bílém podkladu.

Je povolena aplikace značky na barevné pozadí, musí se však pamatovat na vyváženost tonality podkladu vzhledem k barevnosti logotypu. Logotyp nesmí na pozadí zanikat a musí být dobře čitelný. V tomto případě přistupujeme k použití logotypu určeného pro tmavé pozadí.

### Příklady vhodného použití logotypu



### Příklady nevhodného použití logotypu







## Aplikace logotypu na pozadí - logotyp MPSV výška

# 14.

Pro aplikaci logotypu na pozadí v tisku nebo jiném zpracování jsou stanovena jednoduchá pravidla.

U barevného logotypu dáváme přednost použití na bílém podkladu.

Je povolena aplikace značky na barevné pozadí, musí se však pamatovat na vyváženost tonality podkladu vzhledem k barevnosti logotypu. Logotyp nesmí na pozadí zanikat a musí být dobře čitelný. V tomto případě přistupujeme k použití logotypu určeného pro tmavé pozadí.

### Příklady vhodného použití logotypu



MINISTERSTVO PRÁCE  
A SOCIÁLNÍCH VĚCÍ



MINISTERSTVO PRÁCE  
A SOCIÁLNÍCH VĚCÍ



MINISTERSTVO PRÁCE  
A SOCIÁLNÍCH VĚCÍ



MINISTERSTVO PRÁCE  
A SOCIÁLNÍCH VĚCÍ

### Příklady nevhodného použití logotypu



MINISTERSTVO PRÁCE  
A SOCIÁLNÍCH VĚCÍ



MINISTERSTVO PRÁCE  
A SOCIÁLNÍCH VĚCÍ



MINISTERSTVO PRÁCE  
A SOCIÁLNÍCH VĚCÍ



MINISTERSTVO PRÁCE  
A SOCIÁLNÍCH VĚCÍ

## 15.

Barevné provedení je rozděleno do jednotlivých profilů závislých na způsobu práce s logotypem.

- CMYK pro zpracování v tisku
- RGB při elektronickém zpracování
- Hex/Web pro HTML
- PANTONE pro zpracování v tisku
- RAL pro ostatní využití



CMYK 100/79/12/0

RGB 22/64/136

Hex/Web: #164088

PANTONE 7687

RAL 5002



CMYK 0/0/0/100

RGB 0/0/0

Hex/Web: #000000

PANTONE Process Black C

RAL 9005



CMYK 0/0/0/0

RGB 255/255/255

Hex/Web: #ffffff

PANTONE White

RAL 9003

### 16.

Od 1. července 2022 pro období českého předsednictví v Radě Evropské unie a pro využití na poli mezinárodní komunikace přibyla k českým variantám logotypu jeho anglická verze. Všechny tři varianty loga existují i v anglické verzi. Způsob aplikace anglické verze loga určují stejná pravidla, která uvádí manuál pro českou verzi.

V anglické verzi se jeho konstrukce dělí na:

- grafická značka
- logotyp konstruovaný na šířku
- logotyp konstruovaný na výšku

- grafická značka MPSV



- logotyp MPSV konstruovaný na šířku



**MINISTRY OF LABOUR  
AND SOCIAL AFFAIRS**

- logotyp MPSV konstruovaný na výšku



**MINISTRY OF LABOUR  
AND SOCIAL AFFAIRS**

## 17.

Pro textovou část logotypu bylo použito písmo „Arial“, které pochází z rodiny písem bezpatkových a jeho konstrukce vhodně doplňuje tvar grafické značky. Vyznačuje se dobrou čitelností, jednoduchostí a nadčasovostí.

Tím, že je písmo systémové, zaručuje kompatibilitu s ostatními uživateli např. v mailové komunikaci nebo externích sítích. Příkladem použití tohoto písma může být vyplňování hlavičkového papíru, tiskové zprávy, PowerPointové prezentace atp.

Arial Regular

aábcčdd'eéěfghiijklmnňoópqrřsstt'uúůvwxyýžž  
AÁBCČDĎEÉĚFGHIÍJKLMNOÓPQRŘSŠTŤU  
ÚŮVXYÝZZŽ0123456789!?,@,,"&%()[+]

Arial Italic

*aábcčdd'eéěfghiijklmnňoópqrřsstt'uúůvwxyýžž  
AÁBCČDĎEÉĚFGHIÍJKLMNOÓPQRŘSŠTŤU  
ÚŮVXYÝZZŽ0123456789!?,@,,"&%()[+]*

Arial Bold

**aábcčdd'eéěfghiijklmnňoópqrřsstt'uúůvwxyýžž  
AÁBCČDĎEÉĚFGHIÍJKLMNOÓPQRŘSŠTŤU  
ÚŮVXYÝZZŽ0123456789!?,@,,"&%()[+]**

Arial Bold Italic

***aábcčdd'eéěfghiijklmnňoópqrřsstt'uúůvwxyýžž  
AÁBCČDĎEÉĚFGHIÍJKLMNOÓPQRŘSŠTŤU  
ÚŮVXYÝZZŽ0123456789!?,@,,"&%()[+]***

## 18.

Ostatní písmo použitá k tvorbě různých druhů dokumentů a tiskovin, by vzhledem k logotypu měla splňovat určitá pravidla vizuální jednoty, musí být dobře čitelná a jejich kombinace musí vypadat přirozeně. Příkladem takového písma může být písmo Montserrat.

## Montserrat Regular

aábcčddeéěfghijklmnňoópqrřssttuúůvwxyýžž  
AÁBCČDĎEÉĚFGHIÍJKLMNOÓPQRŘSŠTŤU  
ÚŮVXYÝZŽ0123456789!?,@,,&%()+

## Montserrat Italic

*aábcčddeéěfghijklmnňoópqrřssttuúůvwxyýžž  
AÁBCČDĎEÉĚFGHIÍJKLMNOÓPQRŘSŠTŤU  
ÚŮVXYÝZŽ0123456789!?,@,,&%()+*

## Montserrat Bold

**aábcčddeéěfghijklmnňoópqrřssttuúůvwxyýžž  
AÁBCČDĎEÉĚFGHIÍJKLMNOÓPQRŘSŠTŤU  
ÚŮVXYÝZŽ0123456789!?,@,,&%()+**

## Montserrat Bold Italic

***aábcčddeéěfghijklmnňoópqrřssttuúůvwxyýžž  
AÁBCČDĎEÉĚFGHIÍJKLMNOÓPQRŘSŠTŤU  
ÚŮVXYÝZŽ0123456789!?,@,,&%()+***

## 19.

Princip uspořádání logotypu MPSV spolu s logy operačních programů nebo projektů se řídí jednoduchým pravidlem.

Loga se umísťují buď do řady vedle sebe, nebo do sloupce pod sebe, a to s pravidelnými rozestupy. Ty odpovídají minimálně velikosti ochranné zóny logotypu MPSV, tedy 1/4 výšky grafické značky MPSV.

**Optimální vzdálenost mezi logy**  
 H = výška grafické značky MPSV



**Minimální vzdálenost mezi logy**  
 H = 1/4 výšky grafické značky MPSV



**Optimální vzdálenost mezi logy**  
 H = výška grafické značky MPSV



**Minimální vzdálenost mezi logy**  
 H = 1/4 výšky grafické značky MPSV



## 20.

Při prezentování logotypu MPSV v rámci sociálních sítí je nutné logotyp připravovat dle specifických rozměrů pro daný profil. V těchto případech používáme grafickou značku MPSV bez přidaného textu.

### Facebook


Profilový obrázek je tím, co reprezentuje profil v každém příspěvku či komentáři, jde tedy o ten nejdůležitější obrázek stránky.

#### Profilový obrázek stránky:

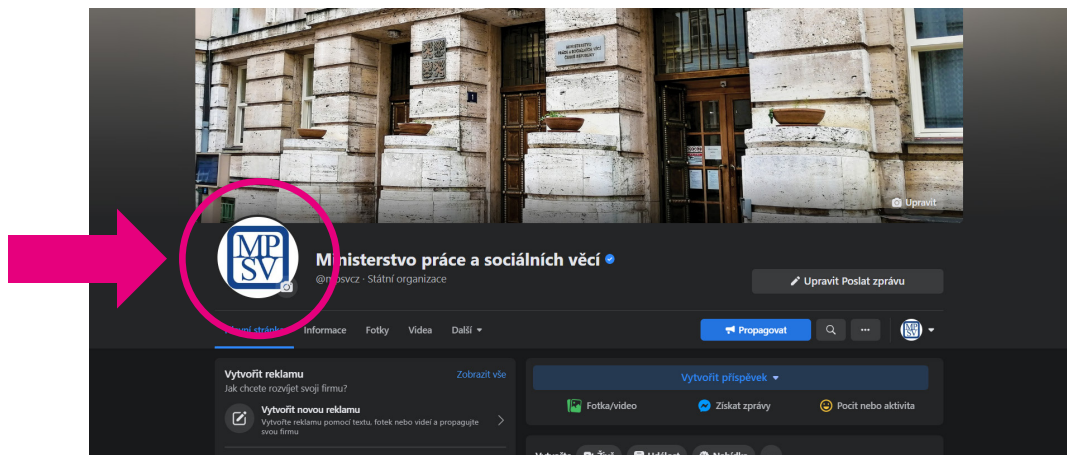
Na stránce se na počítačích zobrazuje v rozměrech 170 × 170 pixelů, na smartphonech v rozměrech 128 × 128 pixelů a na většině běžných telefonů pak v rozměrech 36 × 36 pixelů.

Logotyp se nahrává ve formátu JPG nebo PNG.

Doporučená velikost profilové fotky je 720 x 720 pixelů.



- Grafická značka MPSV je v profilu oříznuta do kruhu, aby nedošlo k jejímu překrytí, je její viditelná část upravena na šířku 129 px




## 21.

Při prezentování logotypu MPSV v rámci sociálních sítí je nutné logotyp připravovat dle specifických rozměrů pro daný profil. V těchto případech používáme grafickou značku MPSV bez přidaného textu.

### Instagram

Profilový obrázek je zobrazován kruhový, na Instagramu je jeho velikost 320 px na šířku a 320 px na výšku. Nahráváme jej ve velikosti maximálně 1080 x 1080 px, Instagram si jeho velikost přizpůsobí. Vždy je dobré držet poměr stran 1:1.



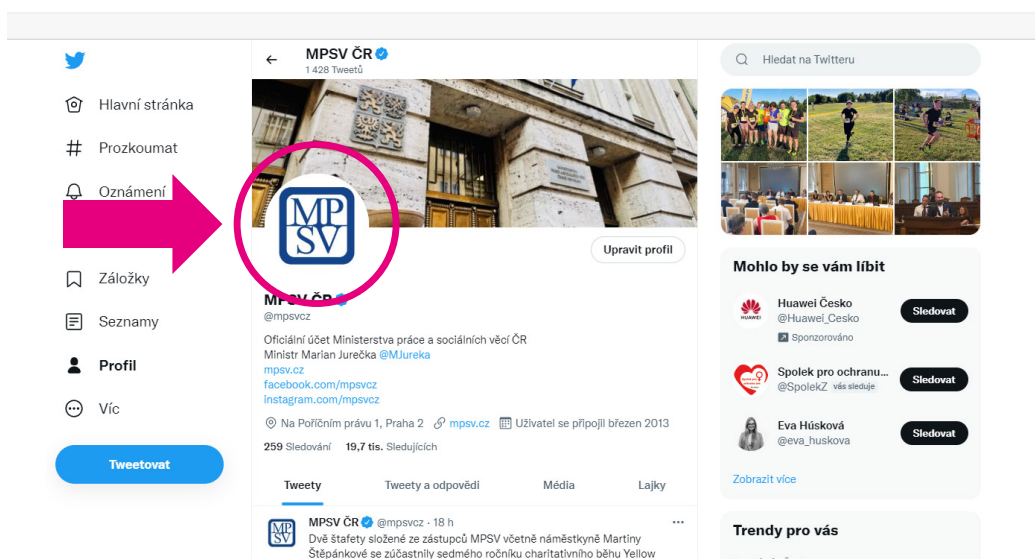


## 22.

Při prezentování logotypu MPSV v rámci sociálních sítí je nutné logotyp připravovat dle specifických rozměrů pro daný profil. V těchto případech používáme grafickou značku MPSV bez přidaného textu.

### Twitter

Profilová fotografie s logem MPSV se zobrazuje ve velikosti 200 px na šířku a 200 px na výšku. Nahráváme obrázek do velikosti 400 px na šířku a 400 px na výšku. Vždy je dobré držet poměr stran 1:1.

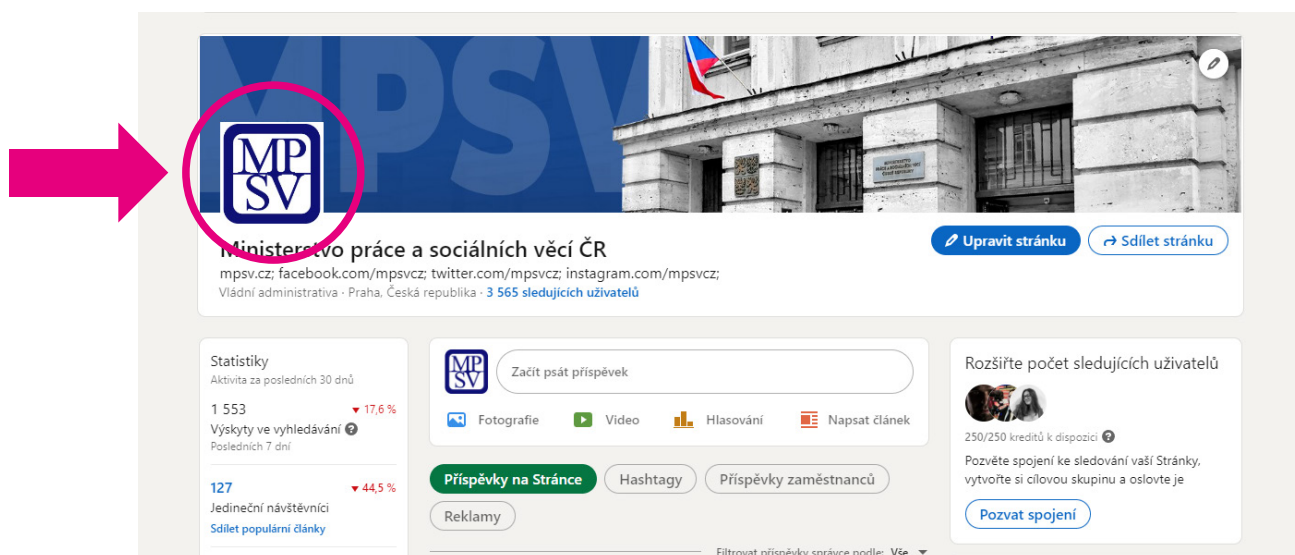


## 23.

Při prezentování logotypu MPSV v rámci sociálních sítí je nutné logotyp připravovat dle specifických rozměrů pro daný profil. V těchto případech používáme grafickou značku MPSV bez přidaného textu.

### LinkedIn

U profilové fotografie s logem MPSV na business profilu platí velikost 300 px na šířku a 300 px na výšku (nebo vyšší). Vždy je dobré držet poměr stran 1:1. Maximální velikost 8 MB.





## Doplňková loga pro MPSV – věcné sekce a samostatné útvary

24.

Logotypy vytvořené v rámci procesu řízení kvality služebního úřadu MPSV.





## Doplňková loga pro MPSV – věcné sekce a samostatné útvary

25.

Logotyp vytvořený v rámci projektu Digitalizace ministerstva, zjednodušení administrativy a zlepšení služeb pro klienty.



digitalizace

- logotyp MPSV digi konstruovaný na výšku



digitalizace



digitalizace

- logotyp MPSV digi konstruovaný na šířku



digitalizace



- grafická značka MPSV digi

