

Informace o vyplacených dávkách v rezortu MPSV ČR
v únoru 2023

Obsah:

1) Dávky důchodového pojištění	2
2) Dávky nemocenského pojištění	3
3) Podpory v nezaměstnanosti	5
4) Nepojistné sociální dávky	6
5) Souhrnný přehled vývoje výdajů na sociální dávky	12
6) Pojistné na sociální zabezpečení a příspěvek na státní politiku zaměstnanosti	13

1) Dávky důchodového pojištění

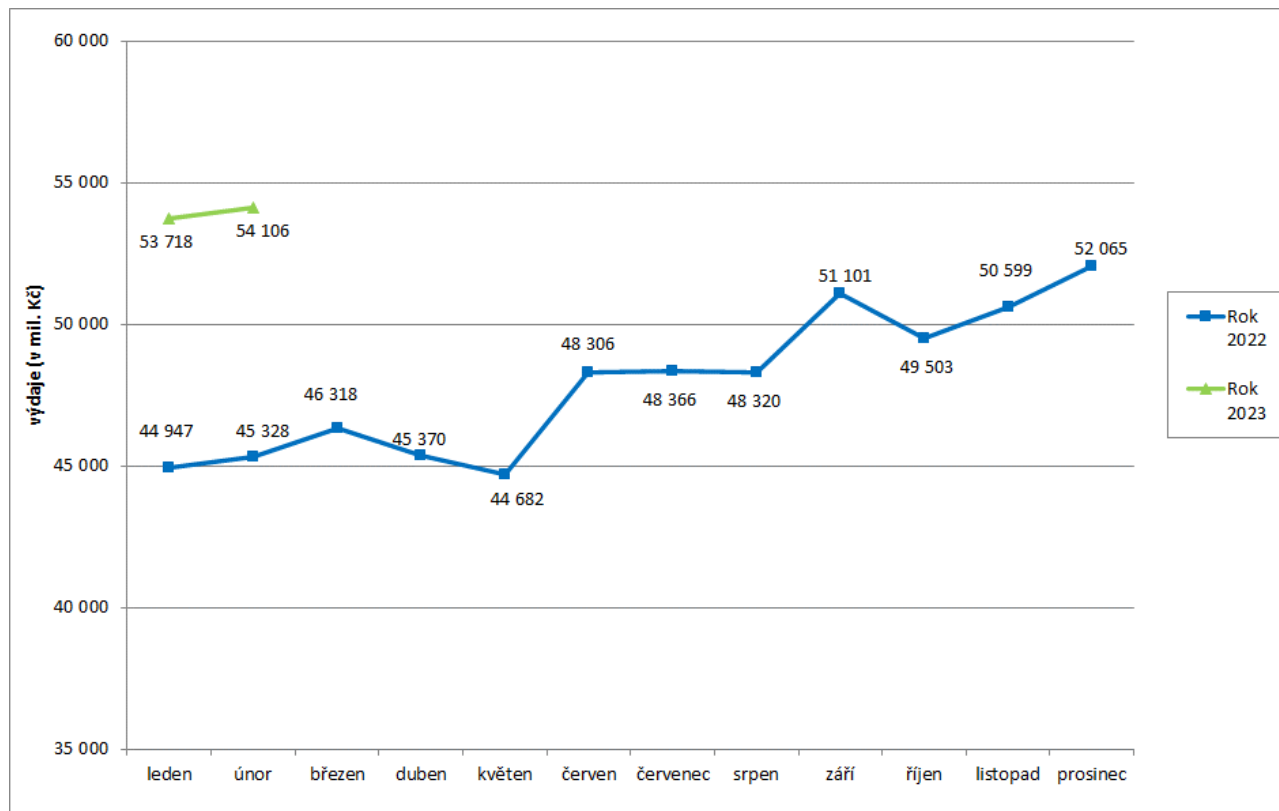
- **Výdaje na důchody** dosáhly v **únoru 2023** podle údajů ČSSZ úrovně cca **54,1 mld. Kč**. Za leden a únor 2023 se jednalo o cca 107,8 mld. Kč.
- Výdaje na **valorizace důchodů** (která proběhla v lednu 2023) za měsíc **únor 2023** činily **8 312,3 mil. Kč** a od počátku roku 2023 – **16 651,6 mil. Kč**. Tyto výdaje jsou ovlivněny mimořádnými valorizacemi v červnu a září 2022, také valorizací v lednu 2023 a zavedením výchovného od ledna 2023.

Tabulka 1.1: Vývoj výdajů na dávky důchodového pojištění

Výdaje v rámci dávkového systému		Běžný měsíc											Celkové výdaje za rok			
		leden	únor	březen	duben	květen	červen	červenec	srpen	září	říjen	listopad		prosinec		
Rok 2023 (v mil. Kč)		53 718	54 106													x
Rok 2022 (v mil. Kč)		44 947	45 328	46 318	45 370	44 682	48 306	48 366	48 320	51 101	49 503	50 599	52 065			574 905
Rozdíl	v mil. Kč	8 771	8 778													
	v %	19,5	19,4													

Zdroj: ČSSZ

Graf 1.1: Vývoj výdajů na dávky důchodového pojištění



Tabulka 1.2: Vývoj počtu důchodců a vyplacených důchodů podle druhu důchodu

Druh důchodu	Počet důchodců (v tis.)		Meziroční index v %	Počet vypl. důchodů (v tis.)		Meziroční index v %
	únor 2022	únor 2023		únor 2022	únor 2023	
Starobní	2 368,7	2 361,1	99,7	2 447,8	2 442,1	99,8
Invalidní	413,8	413,1	99,8	424,0	423,0	99,8
<i>III. stupeň</i>	161,7	158,4	97,9	164,8	161,3	97,9
<i>II. stupeň</i>	77,2	78,0	101,1	79,9	80,6	100,9
<i>I. stupeň</i>	174,9	176,7	101,0	179,3	181,0	101,0
Vdovský*	20,2	19,3	95,2	531,0	524,3	98,8
Vdovecký*	4,9	4,9	98,9	98,4	98,5	100,1
Sirotčí	40,3	40,8	101,3	41,8	42,4	101,5
CELKEM	2 847,9	2 839,1	99,7	3 542,9	3 530,4	99,6

Zdroj: ČSSZ

* ve sloupcích „Počet důchodců“ jsou uvedeni pouze příjemci sólo vyplácených důchodů

Pozn.: ukazatel „Počet důchodců“ zahrnuje důchodce v ČR, ukazatel „Počet vypl. důchodů“ zahrnuje rovněž výplaty do ciziny.

Tabulka 1.3: Vývoj výdajů na důchody podle druhu důchodu

Druh důchodu	Vyplaceno v období (mil. Kč)*		Meziroční index v %	Vyplaceno od počátku roku (mil. Kč)*		Meziroční index v %
	únor 2022	únor 2023		2022	2023	
Starobní	37 807,2	45 521,1	120,4	75 378,2	90 742,5	120,4
Invalidní	4 685,9	5 318,7	113,5	9 317,4	10 580,1	113,6
<i>III. stupeň</i>	2 383,4	2 710,0	113,7	4 729,5	5 390,0	114,0
<i>II. stupeň</i>	778,2	889,9	114,4	1 548,7	1 774,0	114,5
<i>I. stupeň</i>	1 524,3	1 718,8	112,8	3 039,1	3 416,1	112,4
Vdovský	2 152,7	2 474,2	114,9	4 232,7	4 928,2	116,4
Vdovecký	290,1	347,7	119,8	568,6	688,0	121,0
Sirotčí	389,9	443,6	113,8	774,2	884,3	114,2
CELKEM	45 325,9	54 105,2	119,4	90 271,2	107 823,2	119,4
Jednorázový příspěvek důchodci**	0,0	0,0		0,0	0,0	
Jednorázový příspěvek důchodci***	1,6	0,4		3,7	0,6	
CELKEM výdaje na důchody	45 327,5	54 105,6	119,4	90 274,9	107 823,8	119,4

Zdroj: ČSSZ

* bez záloh poštám

** na základě ust. § 2 zák. č. 469/2020 Sb., o jednorázovém příspěvku důchodci, v platném znění, přiznán mimořádný jednorázový příspěvek k důchodu ve výši 5 000,- Kč

2) Dávky nemocenského pojištění

- **Výdaje na dávky nemocenského pojištění činily v únoru 2023 cca 4,1 mld. Kč. Při meziročním porovnání se jedná o pokles o cca 242,5 mil. Kč, tj. o 5,6 %.**
- **Výdaje na nemocenské za únor 2023 se meziročně snížily o 2,2 % na 2 894,9 mil. Kč, počet proplacených dnů nemocenského se za únor 2023 meziročně snížil o 0,3 mil. (tj. o 6,3 %) na 4,84 mil. dnů. Průměrné denní nemocenské se zvýšilo meziročně o 4,4 % na 598 Kč.**

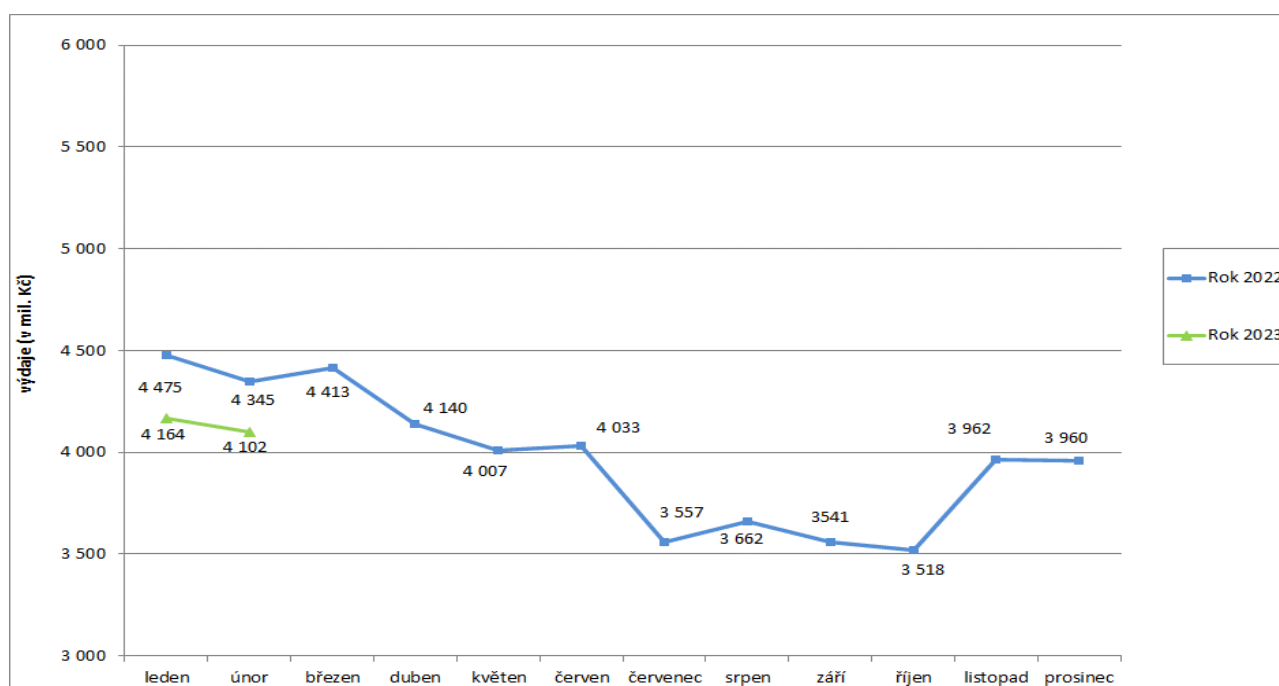
- Výdaje na **ošetřovné** dosáhly v **únoru 2023** výše **249,3 mil. Kč** a oproti předchozímu měsíci byly o 71,5 mil. Kč nižší. Ve srovnání s únorem minulého roku se snížily o 98,0 mil. Kč.

Tabulka 2.1: Vývoj výdajů na dávky nemocenského pojištění

Výdaje v rámci dávkového systému		Běžný měsíc											Celkové výdaje za rok		
		leden	únor	březen	duben	květen	červen	červenec	srpen	září	říjen	listopad		prosinec	
Rok 2023 (v mil. Kč)		4 164	4 102												x
Rok 2022 (v mil. Kč)		4 475	4 345	4 413	4 140	4 007	4 033	3 557	3 662	3 559	3 518	3 962	3 960	47 631	
Rozdíl	v mil. Kč	-310	-242												
	v %	-6,9	-5,6												

Zdroj: ČNB

Graf 2.1: Vývoj výdajů na dávky nemocenského pojištění



Tabulka 2.2: Výdaje na dávky nemocenského pojištění podle druhu dávky

Dávka nemocenského pojištění	Vyplaceno v období (mil. Kč)		Meziroční index v %	Vyplaceno od počátku roku (mil. Kč)		Meziroční index v %
	únor 2022	únor 2023		2022	2023	
Nemocenské	2 959,0	2 894,9	97,8	6 010,3	5 762,2	95,9
Ošetřovné	347,3	249,3	71,8	753,2	570,1	75,7
Vyrovnávací příspěvek v těhotenství a mateřství	0,8	0,7	90,5	1,2	1,2	102,9
Peněžitá pomoc v mateřství	969,0	891,0	91,9	1 947,7	1 804,0	92,6
Otcovská poporodní péče	53,5	47,9	89,7	77,1	91,2	118,3
Dlouhodobé ošetřovné	15,1	18,3	121,4	29,8	37,8	126,8
CELKEM	4 344,6	4 102,1	94,4	8 819,3	8 266,5	93,7

Zdroj: ČSSZ

3) Podpory v nezaměstnanosti

- V únoru 2023 dosáhly výdaje související s podporou v nezaměstnanosti **1 007,9 mil. Kč**, za leden a únor se jednalo o 1 896,6 mil. Kč
- Podíl nezaměstnaných osob v únoru 2023 zůstal na stejné úrovni jako v lednu 2023, tj. na **3,9 %**, oproti únoru minulého roku vzrostl o 0,4 p. b. (únor 2022 – 3,5 %).
- Počet uchazečů o zaměstnání, kteří měli ke konci února 2023 nárok na podporu v nezaměstnanosti (ukazatel, který významně ovlivňuje výši vynaložených prostředků na podpory v nezaměstnanosti), dosáhl cca 91,5 tis., tj. 32,4 % z celkového počtu 282,5 tis. osob vedených k 28. 2. 2023 v evidenci Úřadu práce ČR.

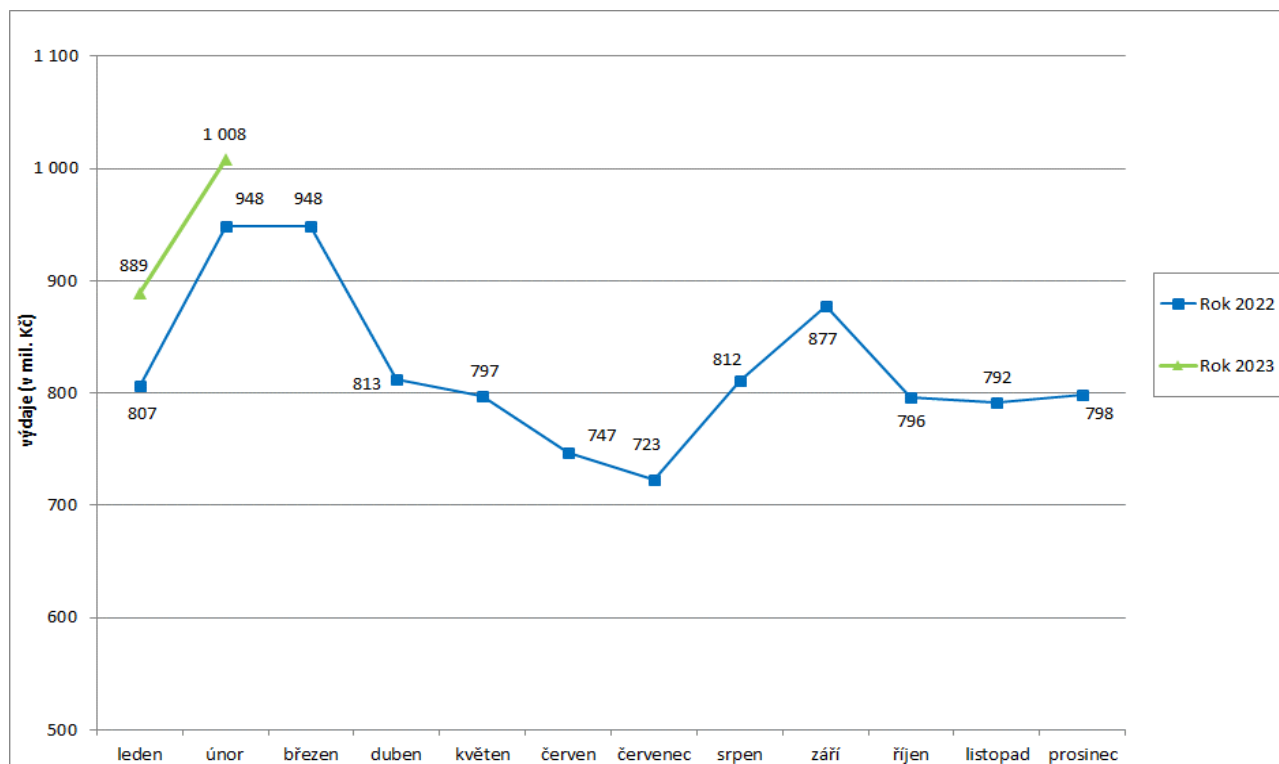
Tabulka 3.1: Vývoj výdajů na podpory v nezaměstnanosti

Výdaje v rámci dávkového systému	Běžný měsíc												Celkové výdaje za rok
	leden	únor	březen	duben	květen	červen	červenec	srpen	září	říjen	listopad	prosinec	
Rok 2023 (v mil. Kč)	889	1 008											x
Rok 2022 (v mil. Kč)	807	948	948	813	797	747	723	812	877	796	792	798	9 857
Rozdíl	v mil. Kč	82	60										
	v %	10,1	6,3										

Zdroj: ČNB

Pozn.: zahrnuje podpory v nezaměstnanosti, podpory při rekvalifikaci ZP v pracovní rehabilitaci, kompenzace odbytného, odchodného a odstupného, refundace podpor v nezaměstnanosti do zahraničí, naopak nezahrnuje poštovné, bankovní a nákup ostatních služeb

Graf 3.1: Vývoj výdajů na podpory v nezaměstnanosti



4) Nepojistné sociální dávky

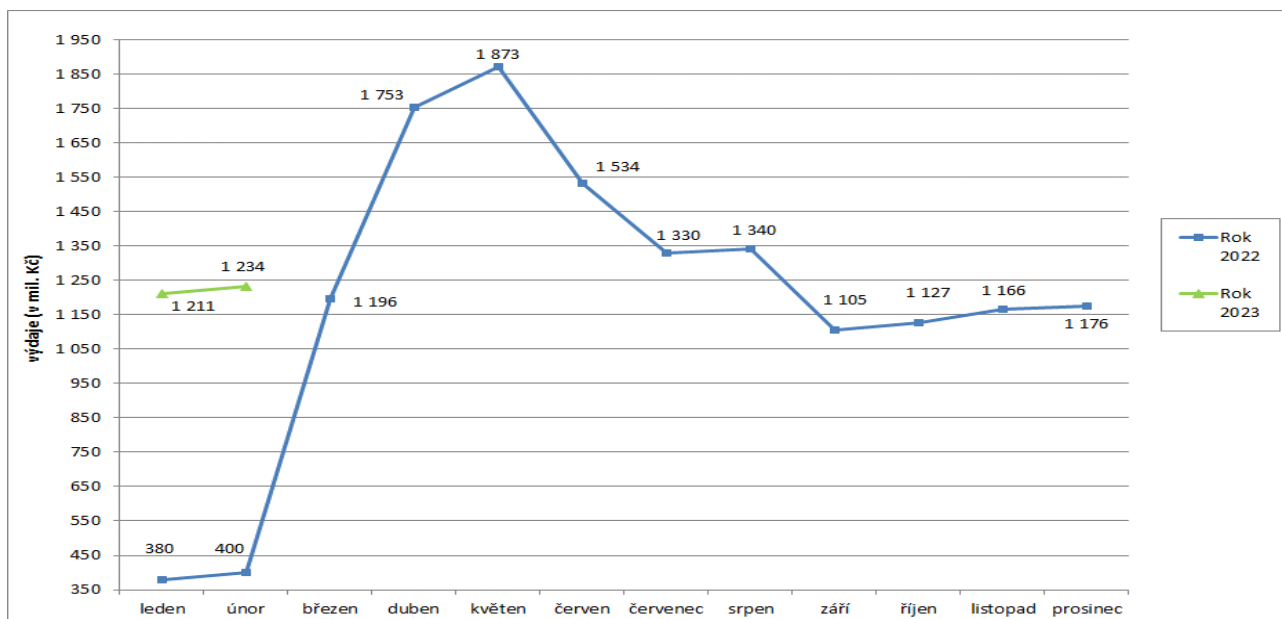
- **Výdaje na dávky pomoci v hmotné nouzi** činily v únoru 2023 cca **1 233,9 mil. Kč**. Výrazný nárůst výdajů v únoru 2023 byl oproti stejnému měsíci minulého roku způsoben poskytnutím humanitární dávky občanům Ukrajiny (cca 717,1 mil. Kč). Jedná se o dávku, která je z hlediska odvětvového třídění rozpočtové skladby zahrnuta do pododdílu 417 – dávky pomoci v hmotné nouzi. Za leden a únor 2023 se jednalo o cca 2 445,1 mil. Kč.
- Výdaje na **dávky pro osoby se zdravotním postižením** dosáhly v únoru 2023 cca **300,6 mil. Kč**. Za leden a únor 2023 se jednalo o cca 610,9 mil. Kč.
- Na **příspěvek na péči** bylo v únoru 2023 vynaloženo cca **3 078,3 mil. Kč**. Za leden a únor 2023 se jednalo o cca 6 143,0 mil. Kč.
- **Výdaje na dávky státní sociální podpory, dávky pěstounské péče a náhradní výživné** dosáhly v únoru 2023 cca **4,8 mld. Kč**. Za leden a únor 2023 se jednalo o cca 9,5 mld. Kč.
- V systému dávek **státní sociální podpory** byl v únoru 2023 zaznamenán meziroční nárůst výdajů o cca 0,8 mld. Kč (o 22,7 %) na **4,4 mld. Kč**. Meziroční nárůst je způsoben zejména zvýšeným počtem vyplacených dávek a výdajů na příspěvek na bydlení.
- Na **dávky pěstounské péče** bylo v únoru 2023 vynaloženo **406,1 mil. Kč**, tj. meziročně o cca 89,8 mil. Kč (o 28,4 %) více.
- **Dávka náhradního výživného** byla zavedena od 1. 7. 2021. Na tuto dávku bylo v únoru 2023 vyplaceno cca 17,0 mil. Kč.

Tabulka 4.1: Vývoj výdajů na dávky pomoci v hmotné nouzi

Výdaje v rámci dávkového systému		Běžný měsíc											Celkové výdaje za rok	
		leden	únor	březen	duben	květen	červen	červenec	srpen	září	říjen	listopad		prosinec
Rok 2023 (v mil. Kč)		1 211	1 234											x
Rok 2022 (v mil. Kč)		380	400	1 196	1 753	1 873	1 534	1 330	1 340	1 105	1 127	1 166	1 176	14 379
Rozdíl	v mil. Kč	831	834											
	v %	218,7	208,2											

Zdroj: MPSV (JVM)

Graf 4.1: Vývoj výdajů na dávky pomoci v hmotné nouzi



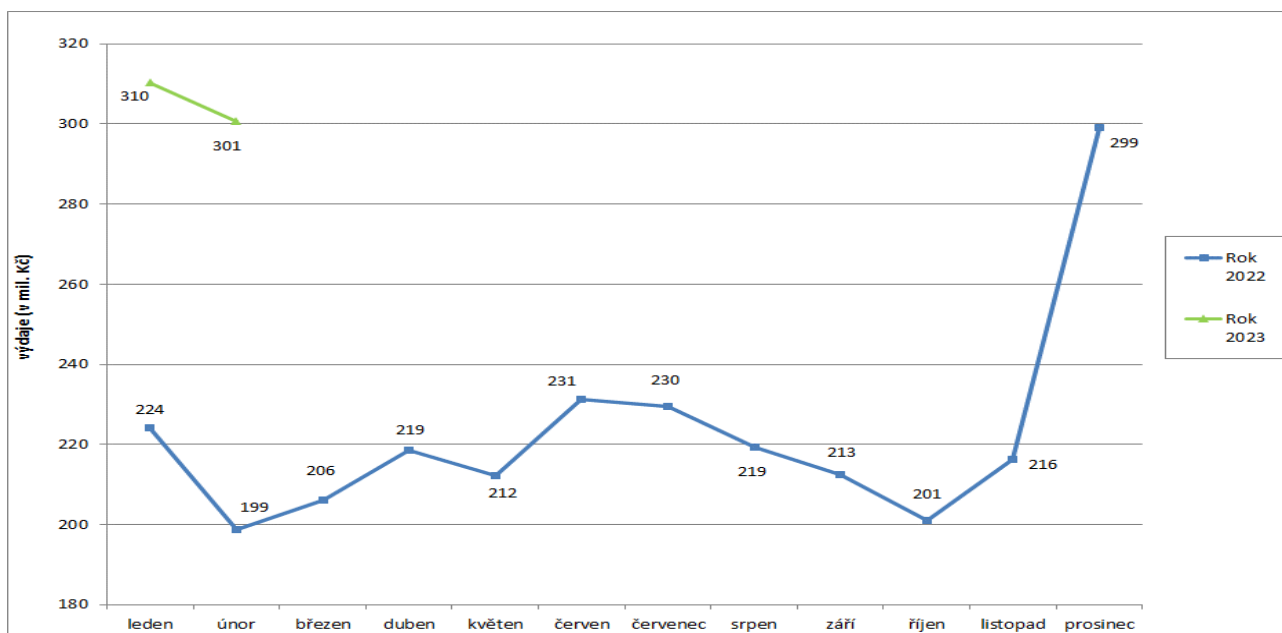
Pozn.: zvýšení výdajů na dávky hmotné nouze od března 2022 je způsobeno zejména poskytnutím humanitární dávky občanům Ukrajiny

Tabulka 4.2: Vývoj výdajů na dávky pro osoby se zdravotním postižením

Výdaje v rámci dávkového systému		Běžný měsíc											Celkové výdaje za rok		
		leden	únor	březen	duben	květen	červen	červenec	srpen	září	říjen	listopad		prosinec	
Rok 2023 (v mil. Kč)		310	301												x
Rok 2022 (v mil. Kč)		224	199	206	219	212	231	230	219	213	201	216	299	2 668	
Rozdíl	v mil. Kč	86	102												
	v %	38,5	51,4												

Zdroj: MPSV (JVM)

Graf 4.2: Výdaje na dávky pro osoby se zdravotním postižením



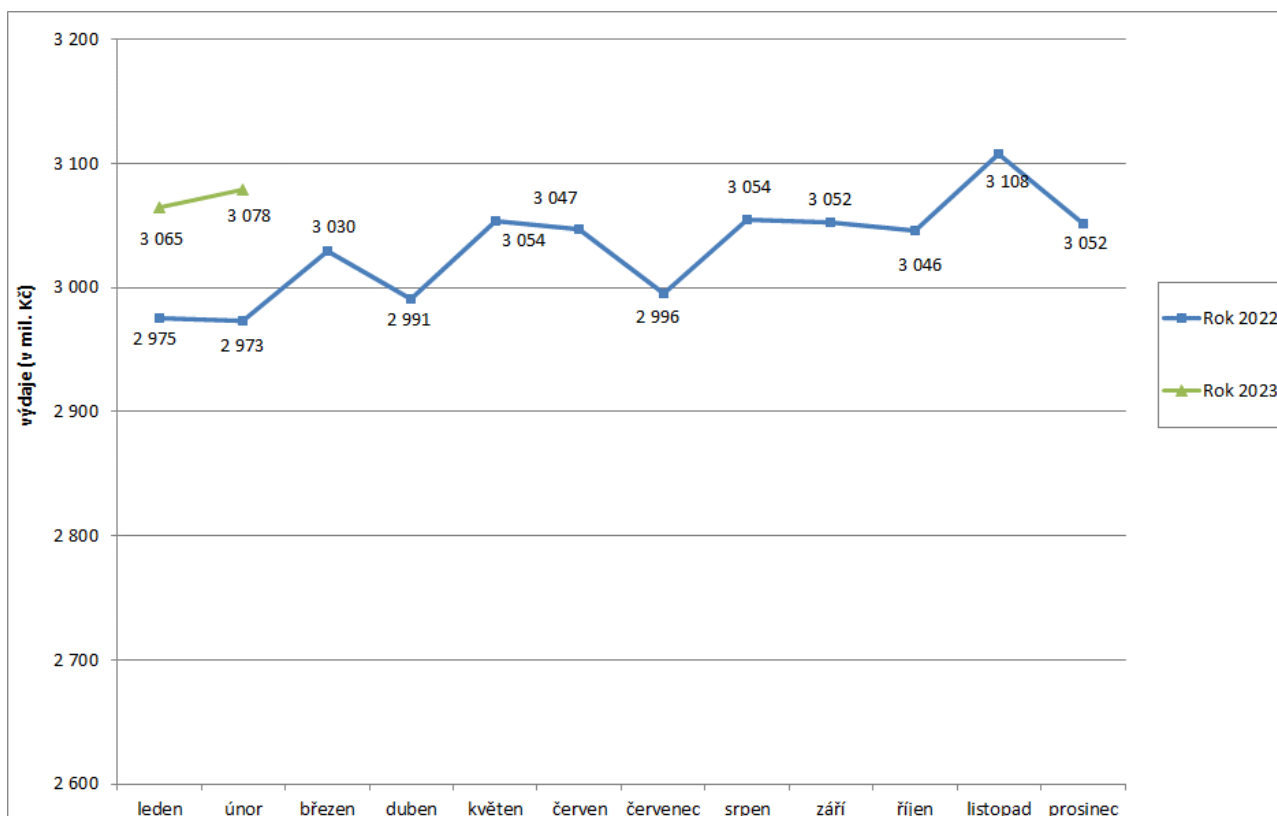
Pozn.: meziměsíční zvýšení výdajů v prosinci 2022 souviselo zejména s navýšením částky příspěvku na mobilitu z původních 550 Kč na 900 Kč.

Tabulka 4.3: Vývoj výdajů na příspěvek na péči

Výdaje v rámci dávkového systému		Běžný měsíc											Celkové výdaje za rok		
		leden	únor	březen	duben	květen	červen	červenec	srpen	září	říjen	listopad		prosinec	
Rok 2023 (v mil. Kč)		3 065	3 078												x
Rok 2022 (v mil. Kč)		2 975	2 973	3 030	2 991	3 054	3 047	2 996	3 054	3 052	3 046	3 108	3 052	36 376	
Rozdíl	v mil. Kč	90	105												
	v %	3,0	3,5												

Zdroj: MPSV (JVM)

Graf 4.3: Výdaje na příspěvek na péči



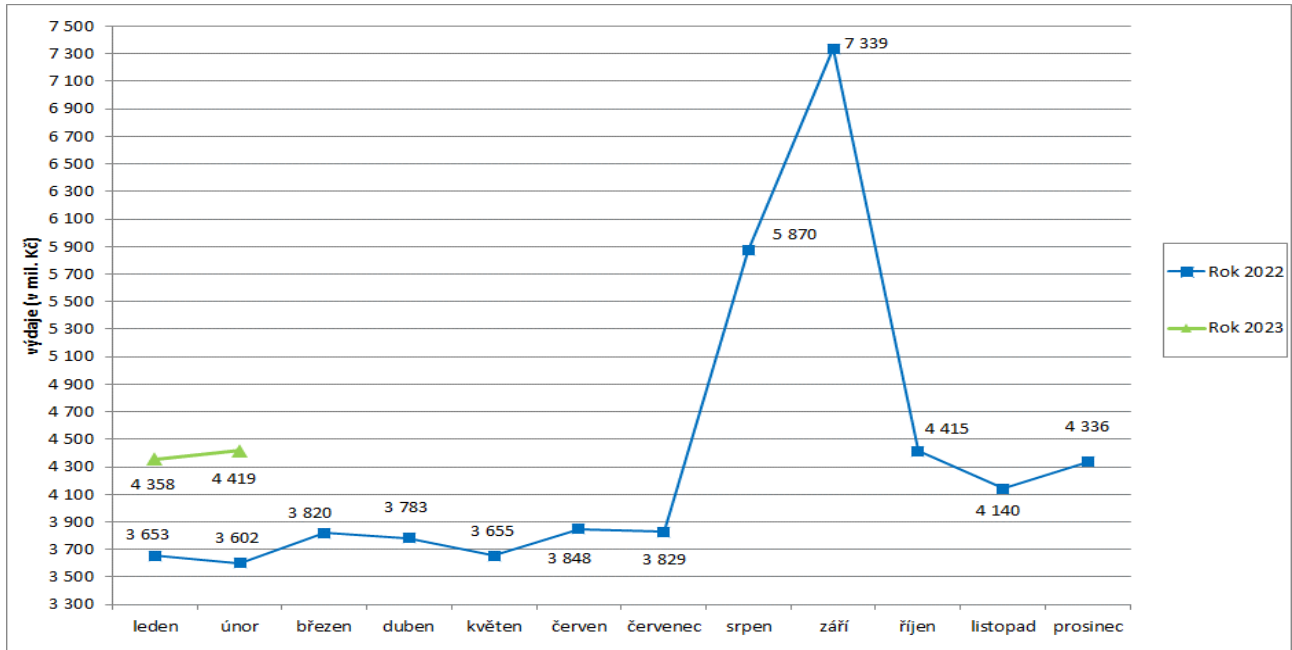
Pozn.: nárůst výdajů v roce 2022 souvisel zejména se zvýšením částek příspěvku na péči ve III. a IV. stupni závislosti osobám v příslušných pobytových sociálních službách a současně s růstem počtu vyplacených dávek v uvedených stupních závislosti.

Tabulka 4.4: Vývoj výdajů na dávky státní sociální podpory

Výdaje v rámci dávkového systému		Běžný měsíc											Celkové výdaje za rok	
		leden	únor	březen	duben	květen	červen	červenec	srpen	září	říjen	listopad		prosinec
Rok 2023 (v mil. Kč)		4 358	4 419											x
Rok 2022 (v mil. Kč)		3 653	3 602	3 820	3 783	3 655	3 848	3 829	5 870	7 339	4 415	4 140	4 336	52 289
Rozdíl	v mil. Kč	705	818											
	v %	19,3	22,7											

Zdroj: MPSV (OKstat)

Graf 4.4: Výdaje na dávky státní sociální podpory



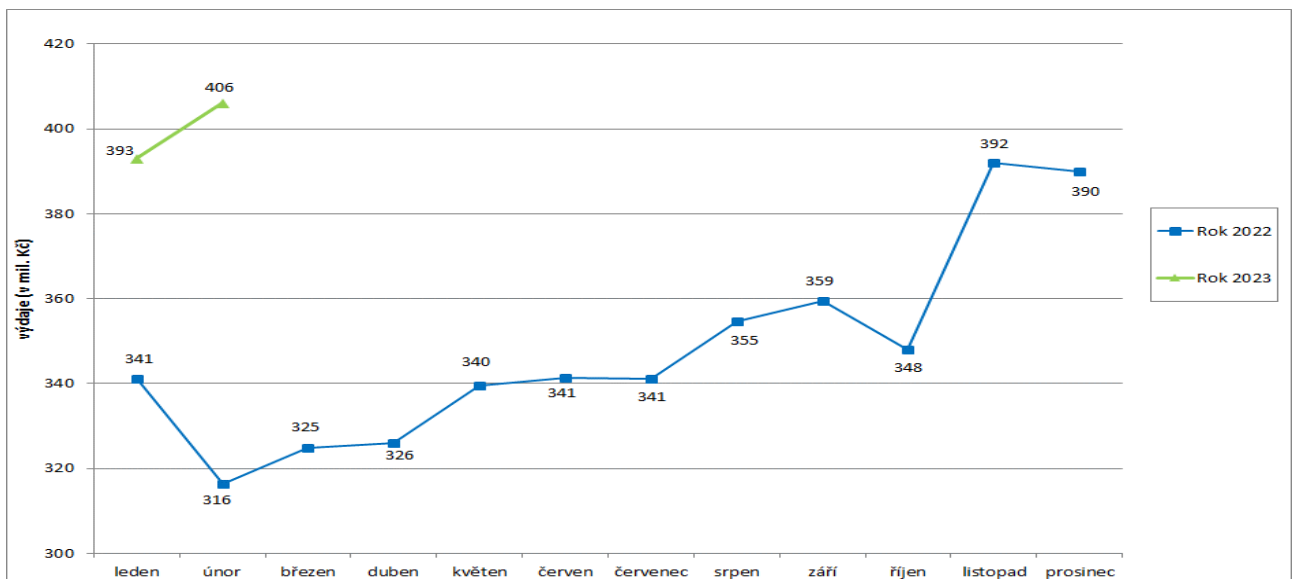
Pozn.: výraznější nárůst výdajů v srpnu a září 2022 byl ovlivněn výplatou jednorázového příspěvku na dítě.

Tabulka 4.5: Vývoj výdajů na dávky péčovské péče

Výdaje v rámci dávkového systému		Běžný měsíc											Celkové výdaje za rok			
		leden	únor	březen	duben	květen	červen	červenec	srpen	září	říjen	listopad		prosinec		
Rok 2023 (v mil. Kč)		393	406													x
Rok 2022 (v mil. Kč)		341	316	325	326	340	341	341	355	359	348	392	390			4 175
Rozdíl	v mil. Kč	52	90													
	v %	15,2	28,4													

Zdroj: MPSV (OKstat)

Graf 4.5: Výdaje na dávky péčovské péče



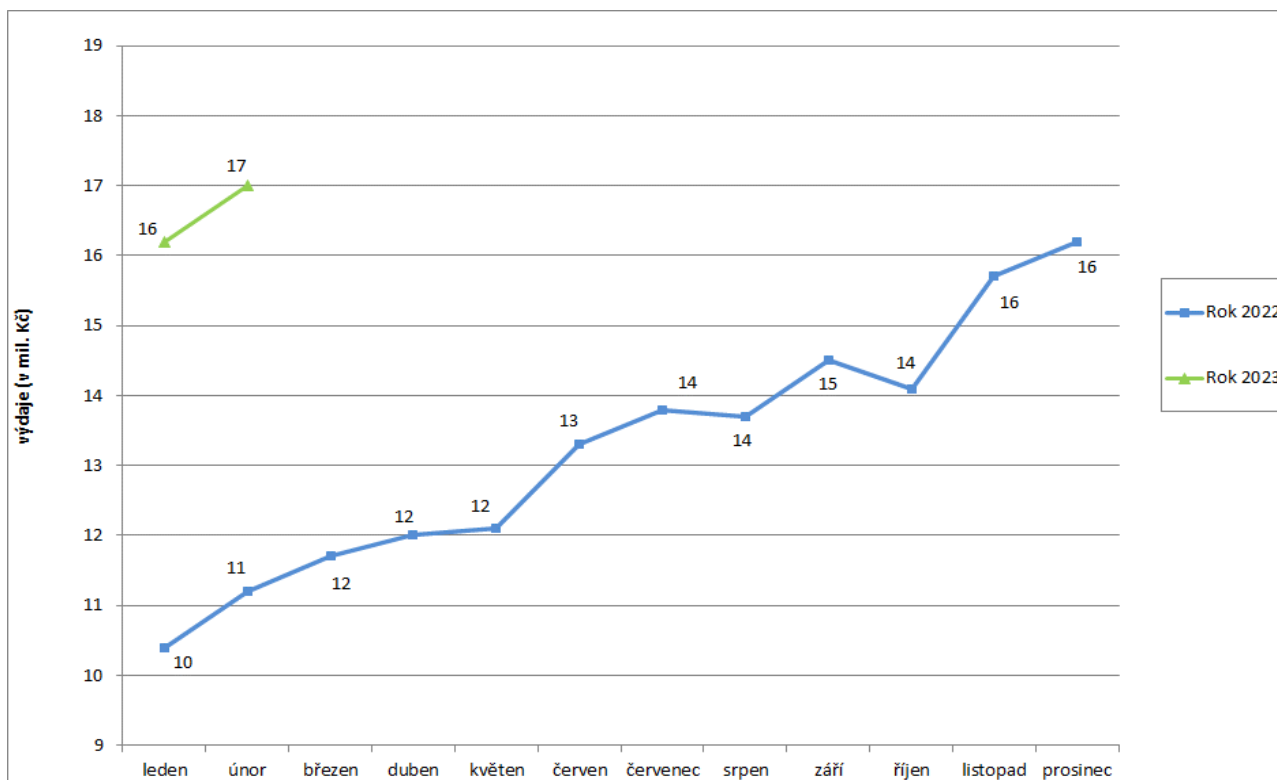
Pozn.: nárůst výdajů od listopadu 2022 souvisel především s navýšením částek příspěvku na úhradu potřeb dítěte

Tabulka 4.6: Vývoj výdajů na dávky náhradního výživného

Výdaje v rámci dávkového systému		Běžný měsíc											Celkové výdaje za rok		
		leden	únor	březen	duben	květen	červen	červenec	srpen	září	říjen	listopad		prosinec	
Rok 2023 (v mil. Kč)		16	17												x
Rok 2022 (v mil. Kč)		10	11	12	12	12	13	14	14	15	14	16	16	159	
Rozdíl	v mil. Kč	5,8	5,8												
	v %	55,8	51,8												

Zdroj: OKsystém

Graf 4.6: Výdaje na dávky náhradního výživného



Tabulka 4.7: Výdaje na dávky pomoci v hmotné nouzi, dávky pro osoby se zdravotním postižením, příspěvek na péči, dávky státní sociální podpory, pěstounské péče a náhradní výživné

Typ dávky	Počet vyplacených dávek (v tis.)		Meziroční index v %	Vyplaceno v měsíci (v mil. Kč)		Meziroční index v %	Vyplaceno od počátku roku (v mil. Kč) ¹⁾		Meziroční index v %
	únor 2022	únor 2023		únor 2022	únor 2023		2022	2023	
Dávky pomoci v hmotné nouzi	94,1	202,6	215,3	400,3	1 233,9	308,2	780,3	2 445,1	313,4
příspěvek na živobytí	58,8	64,2	109,2	242,6	346,0	142,6	481,7	681,9	141,6
doplatek na bydlení	33,1	34,1	103,0	150,9	164,0	108,7	286,9	317,9	110,8
mimořádná okamžitá pomoc	2,2	1,8	81,8	6,8	6,9	101,5	11,7	14,6	124,8
humanitární dávka	x	102,5		x	717,1		x	1 430,7	
Dávky pro zdravotně postižené	251,4	259,9	103,4	198,6	300,6	151,4	422,6	610,9	144,6
příspěvek na mobilitu	251,0	259,4	103,3	137,3	231,3	168,5	280,8	466,1	166,0
příspěvek na zvl. pomůcku	0,4	0,5	125,0	61,3	69,3	113,1	141,8	144,8	102,1
Příspěvek na péči	358,0	365,9	102,2	2 973,0	3 078,3	103,5	5 948,0	6 143,0	103,3
Dávky SSP	638,5	826,3	129,4	3 601,7	4 419,4	122,7	7 255,0	8 777,1	121,0
přídavek na dítě	219,3	305,3	139,2	239,5	400,2	167,1	525,7	828,3	157,6
jednorázový příspěvek na dítě ⁸⁾	x	10,0		x	50,1		x	171,7	
příspěvek na bydlení	132,2	236,4	178,8	554,2	1 315,2	237,3	1 094,9	2 441,1	223,0
rodičovský příspěvek	286,0	273,7	95,7	2 799,3	2 644,2	94,5	5 618,3	5 317,3	94,6
porodné	0,7	0,7	100,0	7,4	8,5	114,9	13,5	16,4	121,5
pohřebné ²⁾	0,3	0,2	66,7	1,3	1,2	92,3	2,6	2,3	88,5
Dávky pěstounské péče	33,4	35,8	107,2	316,3	406,1	128,4	657,5	798,8	121,5
příspěvek na úhradu potřeb dítěte	19,1	21,1	110,5	116,2	159,3	137,1	224,1	319,1	142,4
odměna pěstouna ⁵⁾	3,3	3,3	100,0	81,5	87,6	107,5	311,2	168,9	54,3
příspěvek při převzetí dítěte ²⁾	0,3	0,0	x	2,5	2,6	104,0	3,8	4,8	126,3
příspěvek na zakoupení osobního motorového vozidla ^{2), 3)}	0,0	0,0	x	1,1	1,3	118,2	2,4	1,8	75,0
příspěvek při ukončení pěstounské péče ^{2), 4)}	0,0	0,0	x	0,6	0,0	0,0	1,6	0,0	0,0
příspěvek při pěstounské péči ⁷⁾	10,6	10,9	102,8	112,2	146,7	130,7	112,2	287,5	256,2
zopatřovací příspěvek - jednorázový, opakující se ⁷⁾	0,1	0,5	500,0	2,2	8,6	390,9	2,2	16,7	759,1
Náhradní výživné⁶⁾	6,4	9,3	145,3	11,2	17,0	151,8	21,6	33,2	153,7
CELKEM - dávky státní sociální podpory a pěstounské péče a náhradní výživné	678,3	871,4	128,5	3 929,2	4 842,5	123,2	7 934,1	9 609,1	121,1
Celkem dávky SSP, PP a náhradní výživné dle čerpání ČNB	x	x		3 940,5	4 846,0	123,0	7 738,4	9 545,9	123,4

Zdroj: MPSV (JVM), OkStat, ČNB

1) bez převodů z depozitního účtu a na příjmový účet SR,

2) z důvodu nízkého počtu vyplacených dávek a z důvodu zaokrouhlení není hodnota meziročního indexu uvedena,

3) v únoru 2023 bylo vyplaceno 15 těchto příspěvků, v únoru 2022 se jednalo o 19 příspěvků,

4) v únoru 2023 se nevyplatil žádný příspěvek, v únoru 2022 se vyplatilo 25 příspěvků,

5) ve sloupcích „Vyplaceno...“ bez výdajů na pojistné a na odvody daně z příjmu,

6) dávka zavedena od 1. 7. 2021

7) dávka zavedena od 1. 1. 2022

8) dávka je vyplácena od července 2022 ve výši 5 000 Kč na dítě

5) Souhrnný přehled vývoje výdajů na sociální dávky

Tabulka 5.1 obsahuje základní přehled vývoje výdajů jednotlivých dávkových systémů resortu MPSV uvedených v kapitolách 1 až 4 tohoto materiálu (meziroční srovnání včetně komparace ve vztahu k částkám státního rozpočtu).

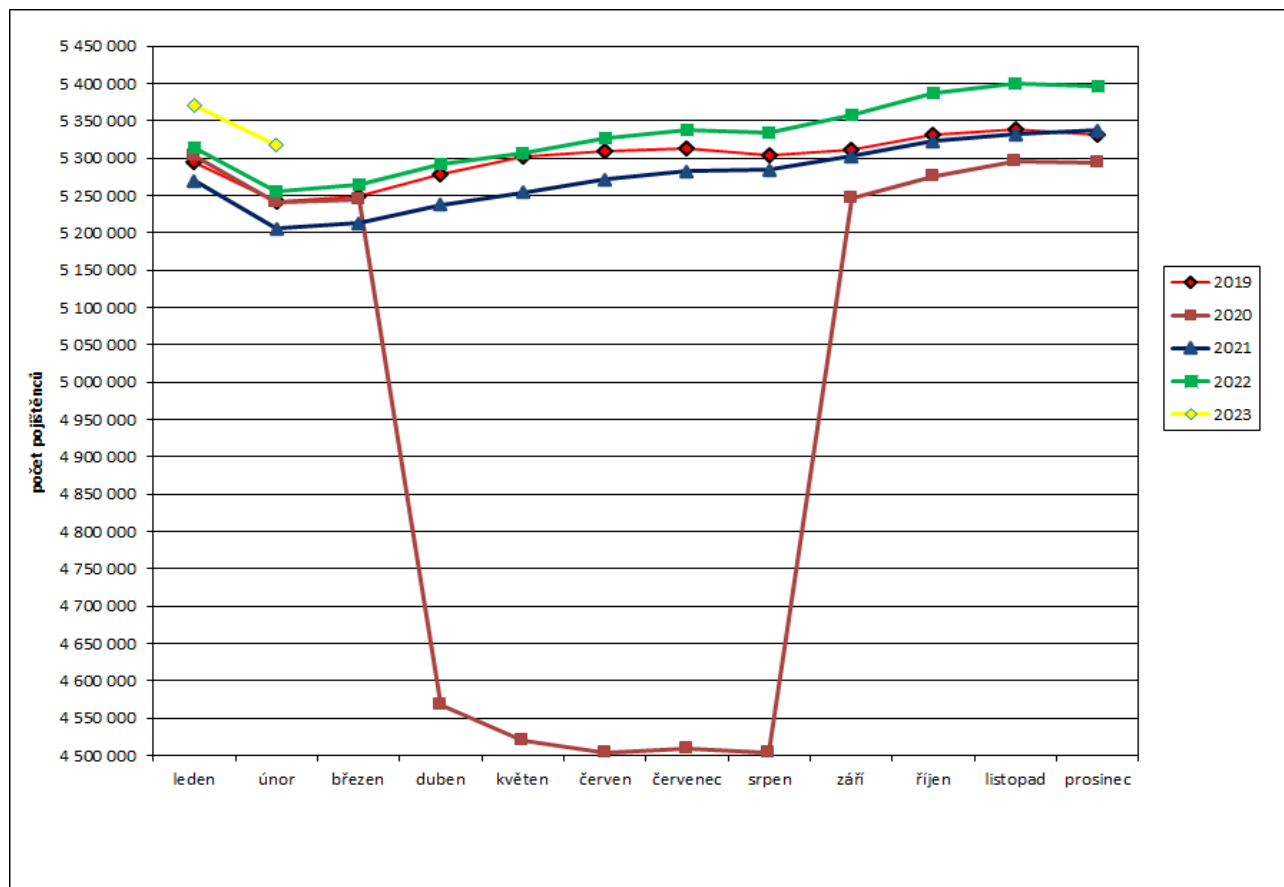
Tabulka 5.1: Vývoj výdajů v oblasti dávkových systémů MPSV

Dávkový systém	Čerpání leden - únor		Rozpočet 2023
	skutečnost 2023	skutečnost 2022	
Dávky důchodového pojištění	107 823,8	90 274,9	656 609,3
Rozdíl - v mil. Kč	x	17 548,9	x
Rozdíl - v %	x	19,4	x
Dávky nemocenského pojištění	8 266,5	8 819,3	51 000,0
Rozdíl - v mil. Kč	x	-552,8	x
Rozdíl - v %	x	-6,3	x
Podpory v nezaměstnanosti	1 896,6	1 755,0	9 264,1
Rozdíl - v mil. Kč	x	141,6	x
Rozdíl - v %	x	8,1	x
Příspěvek na péči	6 143,0	5 948,0	37 615,5
Rozdíl - v mil. Kč	x	195,0	x
Rozdíl - v %	x	3,3	x
Dávky pomoci v hmotné nouzi	2 445,1	780,3	10 000,0
Rozdíl - v mil. Kč	x	1 664,8	x
Rozdíl - v %	x	213,4	x
Dávky pro osoby se zdravotním postižením	610,9	422,6	4 270,0
Rozdíl - v mil. Kč	x	188,3	x
Rozdíl - v %	x	44,6	x
Dávky státní sociální podpory a pěstounské péče	9 512,7	7 728,0	61 369,4
Rozdíl - v mil. Kč	x	1 784,7	x
Rozdíl - v %	x	23,1	x
Náhradní výživné	33,2	10,4	200,0
Rozdíl - v mil. Kč	x	22,8	x
Rozdíl - v %	x	219,2	x
CELKEM	136 731,8	115 738,5	0,0
Rozdíl - v mil. Kč	x	20 993,3	x
Rozdíl - v %	x	18,1	x

6) Pojistné na sociální zabezpečení a příspěvek na státní politiku zaměstnanosti

- V únoru 2023 se příjmy z pojistného na sociální zabezpečení a z příspěvku na státní politiku zaměstnanosti meziročně zvýšily o 5 625,3 mil. Kč na cca **52,8 mld. Kč** (viz tabulka 6.1). Meziroční nárůst byl ovlivněn zejména snížením výběru pojistného v únoru 2022 v důsledku odečtu vyplacených mimořádných příspěvků při nařízené karanténě. Od ledna 2023 bylo také zavedeno vyšší pojistné pro zaměstnavatele tzv. zdravotnických záchranářů a členů jednotek hasičského záchranného sboru podniku v souvislosti s jejich dřívějším odchodem do důchodu.
- Z hlediska porovnání v oblasti důchodového a nemocenského pojištění za leden a únor 2023 byly příjmy z pojistného o cca **15,8 mld. Kč nižší** než výdaje, za stejné období roku 2022 byly příjmy **nižší** o cca **8,1 mld. Kč** (viz tabulka 6.2).
- **Celkový úhrn vyměřovacích základů**, ze kterého bylo v únoru 2023 pojistné odvedeno, se meziročně zvýšil o 13,6 mld. Kč na 158,2 mld. Kč, přičemž **celkový počet pojištěnců se zvýšil**, a to o cca **61,0 tis. na 5 317,0 tis. osob** (v tom 4 570,7 tis. zaměstnanců a 746,3 tis. OSVČ). V roce 2022 se jednalo o 5 256,0 tis. pojištěnců (v tom 4 530,6 tis. zaměstnanců a 725,4 tis. OSVČ). Vývoj počtu pojištěnců v průběhu let 2019 až 2023 zachycuje graf 6.1.

Graf 6.1: Vývoj počtu pojištěnců v letech 2019 až 2023



Tabulka 6.1: Meziroční srovnání příjmů z pojistného

	Příjmy z pojistného (v mil. Kč)		Meziroční index v %	Rozdíl (v mil. Kč)
	únor 2022	únor 2023		
Důchodové pojištění	42 375,8	47 422,8	111,9	5 047,0
Nemocenské pojištění	2 978,9	3 340,9	112,2	362,1
Důchodové a nemocenské pojištění	45 354,6	50 763,7	111,9	5 409,1
Příspěvek na SPZ*	1 815,2	2 031,4	111,9	216,2
CELKEM	47 169,8	52 795,1	111,9	5 625,3

Zdroj: ČSSZ

* státní politika zaměstnanosti

Tabulka 6.2: Srovnání dosavadních příjmů z pojistného s adekvátními výdaji státního rozpočtu

	Výběr pojistného za leden až únor (v mil. Kč)		Meziroční index v %	Výdaje za leden až únor (v mil. Kč)		Meziroční index v %	Rozdíl mezi výběrem a výdaji za leden až únor (v mil. Kč)	
	2022	2023		2022	2023		2022	2023
	Důchodové pojištění	87 160,9		96 010,8	110,2		92 575,3	110 310,6
Nemocenské pojištění	6 182,4	6 810,5	110,2	8 819,3	8 266,5	93,7	-2 636,9	-1 456,0
Důchodové a nemoc. pojištění	93 343,3	102 821,3	110,2	101 394,6	118 577,1	116,9	-8 051,3	-15 755,9
Příspěvek na SPZ	3 730,8	4 110,2	110,2					
CELKEM	97 074,2	106 931,5	110,2					

Zdroj: ČSSZ (účetní bilance)