

Informace o vyplacených dávkách v rezortu MPSV ČR
v červnu 2023

Obsah:

1) Dávky důchodového pojištění	2
2) Dávky nemocenského pojištění	3
3) Podpory v nezaměstnanosti	5
4) Nepojistné sociální dávky	6
5) Souhrnný přehled vývoje výdajů na sociální dávky	12
6) Pojistné na sociální zabezpečení a příspěvek na státní politiku zaměstnanosti	13

1) Dávky důchodového pojištění

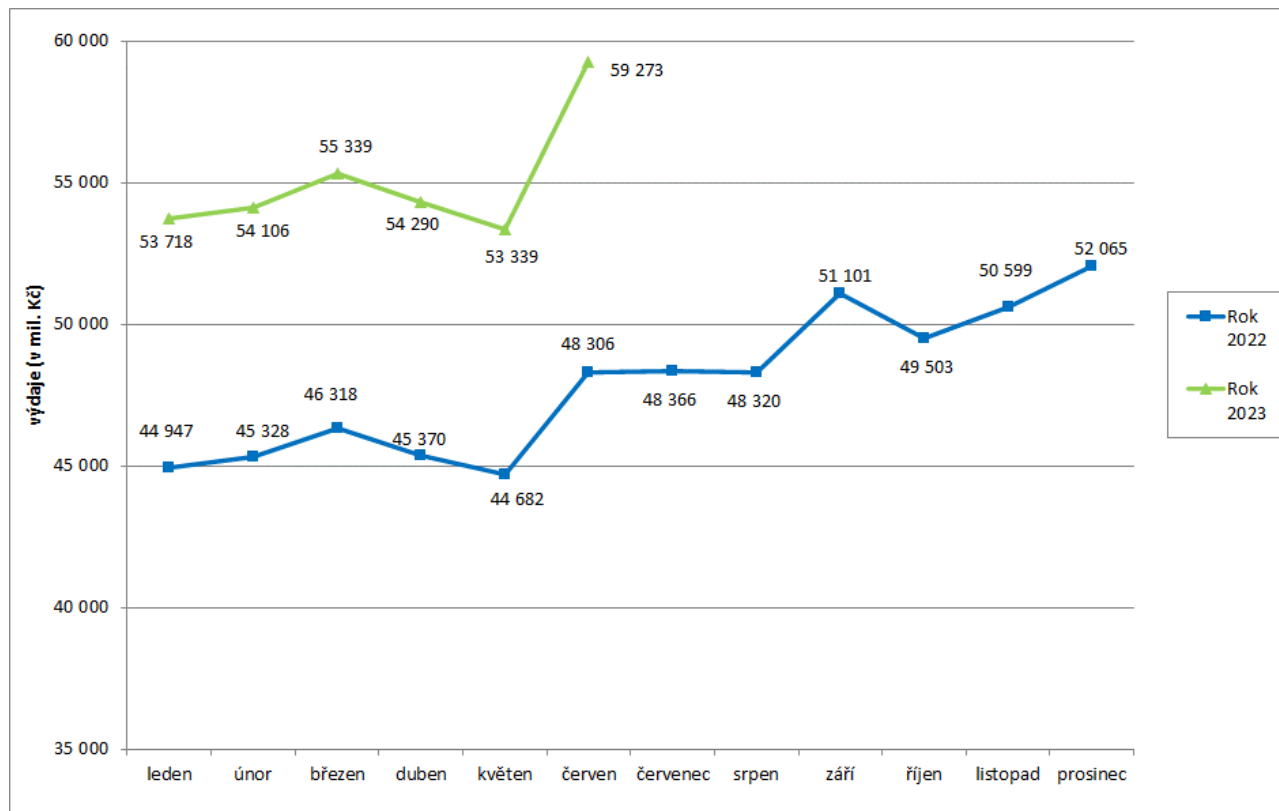
- **Výdaje na důchody** dosáhly v **červnu 2023** podle údajů ČSSZ úrovně cca **59,3 mld. Kč**. Za leden až červen 2023 se jednalo o cca 330,1 mld. Kč.
- Výdaje na **valorizace důchodů** (která proběhla v lednu 2023) za měsíc **červen 2023** činily **7 631,0 mil. Kč** a od počátku roku **2023 – 49 191,7 mil. Kč**. Tyto výdaje jsou ovlivněny mimořádnými valorizacemi v červnu a v září 2022, valorizací v lednu 2023, zavedením výchovného od ledna 2023 a další mimořádnou valorizací v červnu 2023.

Tabulka 1.1: Vývoj výdajů na dávky důchodového pojištění

Výdaje v rámci dávkového systému		Běžný měsíc											Celkové výdaje za rok		
		leden	únor	březen	duben	květen	červen	červenec	srpen	září	říjen	listopad		prosinec	
Rok 2023 (v mil. Kč)		53 718	54 106	55 339	54 290	53 339	59 273								x
Rok 2022 (v mil. Kč)		44 947	45 328	46 318	45 370	44 682	48 306	48 366	48 320	51 101	49 503	50 599	52 065		574 905
Rozdíl	v mil. Kč	8 771	8 778	9 020	8 920	8 657	10 968								
	v %	19,5	19,4	19,5	19,7	19,4	22,7								

Zdroj: ČSSZ

Graf 1.1: Vývoj výdajů na dávky důchodového pojištění



Tabulka 1.2: Vývoj počtu důchodců a vyplacených důchodů podle druhu důchodu

Druh důchodu	Počet důchodců (v tis.)		Meziroční index v %	Počet vypl. důchodů (v tis.)		Meziroční index v %
	červen 2022	červen 2023		červen 2022	červen 2023	
Starobní	2 442,6	2 442,8	100,0	2 443,6	2 440,0	99,9
Invalidní	412,4	410,7	99,6	422,6	420,5	99,5
<i>III. stupeň</i>	159,8	156,8	98,1	162,8	159,6	98,1
<i>II. stupeň</i>	77,3	77,8	100,6	80,0	80,4	100,5
<i>I. stupeň</i>	175,3	176,1	100,4	179,7	180,5	100,4
Vdovský*	20,2	19,1	94,5	530,9	522,9	98,5
Vdovecký*	5,0	4,9	99,6	99,0	98,4	99,4
Sirotčí	41,5	41,9	101,0	43,1	43,6	101,1
CELKEM	2 842,5	2 835,0	99,7	3 539,1	3 525,4	99,6

Zdroj: ČSSZ

* ve sloupcích „Počet důchodců“ jsou uvedeni pouze příjemci sólo vyplacených důchodů

Pozn.: ukazatel „Počet důchodců“ zahrnuje důchodce v ČR, ukazatel „Počet vypl. důchodů“ zahrnuje rovněž výplaty do ciziny.

Tabulka 1.3: Vývoj výdajů na důchody podle druhu důchodu

Druh důchodu	Vyplaceno v období (mil. Kč)*		Meziroční index v %	Vyplaceno od počátku roku (mil. Kč)*		Meziroční index v %
	červen 2022	červen 2023		2022	2023	
Starobní	40 376,2	49 924,4	123,6	229 465,8	277 896,5	121,1
Invalidní	4 900,8	5 683,7	116,0	28 294,7	32 049,6	113,3
<i>III. stupeň</i>	2 497,9	2 884,4	115,5	14 383,0	16 318,1	113,5
<i>II. stupeň</i>	814,6	954,4	117,2	4 703,7	5 377,0	114,3
<i>I. stupeň</i>	1 588,3	1 844,9	116,2	9 208,1	10 354,6	112,5
Vdovský	2 307,3	2 809,7	121,8	13 051,8	15 312,9	117,3
Vdovecký	310,7	383,0	123,3	1 762,3	2 108,0	119,6
Sirotčí	409,7	472,2	115,3	2 367,3	2 695,7	113,9
CELKEM	48 304,7	59 273,1	122,7	274 941,9	330 062,8	120,0
Jednorázový příspěvek důchodci**	1,1	0,3		8,7	1,6	
CELKEM výdaje na důchody	48 305,8	59 273,4	122,7	274 950,6	330 064,4	120,0

Zdroj: ČSSZ

* bez záloh poštám

** na základě ust. § 2 zák. č. 469/2020 Sb., o jednorázovém příspěvku důchodci, v platném znění, přiznán mimořádný jednorázový příspěvek k důchodu ve výši 5 000,- Kč

2) Dávky nemocenského pojištění

- **Výdaje na dávky nemocenského pojištění činily v červnu 2023 cca 3,8 mld. Kč. Při meziročním porovnání se jedná o pokles o cca 198,4 mil. Kč, tj. o 4,9 %. Za leden až červen 2023 se jednalo o cca 24,2 mld. Kč**
- **Výdaje na nemocenské za červen 2023 se meziročně snížily o 5,4 % na 2 675,8 mil. Kč, počet proplacených dnů nemocenského se za červen 2023 meziročně snížil**

o 0,5 mil. (tj. o 10,0 %) na 4,4 mil. dnů. Průměrné denní nemocenské se zvýšilo meziročně o 5,1 % na 613 Kč.

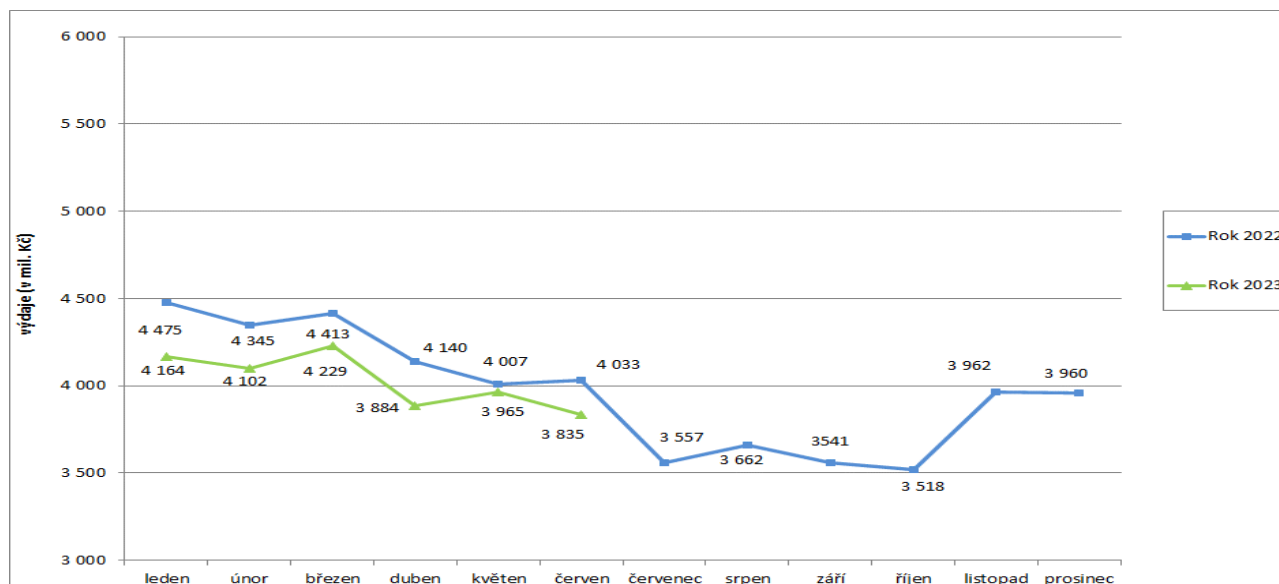
- Výdaje na **ošetřovné** dosáhly v červnu 2023 výše **213,9 mil. Kč** a oproti předchozímu měsíci byly o 26,4 mil. Kč nižší. Ve srovnání s červnem minulého roku se zvýšily o 15,0 mil. Kč.

Tabulka 2.1: Vývoj výdajů na dávky nemocenského pojištění

Výdaje v rámci dávkového systému		Běžný měsíc											Celkové výdaje za rok	
		leden	únor	březen	duben	květen	červen	červenec	srpen	září	říjen	listopad		prosinec
Rok 2023 (v mil. Kč)		4 164	4 102	4 229	3 884	3 965	3 835							x
Rok 2022 (v mil. Kč)		4 475	4 345	4 413	4 140	4 007	4 033	3 557	3 662	3 559	3 518	3 962	3 960	47 631
Rozdíl	v mil. Kč	-310	-242	-184	-256	-42	-198							
	v %	-6,9	-5,6	-4,2	-6,2	-1,0	-4,9							

Zdroj: ČNB

Graf 2.1: Vývoj výdajů na dávky nemocenského pojištění



Tabulka 2.2: Výdaje na dávky nemocenského pojištění podle druhu dávky

Dávka nemocenského pojištění	Vyplaceno v období (mil. Kč)		Meziroční index v %	Vyplaceno od počátku roku (mil. Kč)		Meziroční index v %
	červen 2022	červen 2023		2022	2023	
Nemocenské	2 827,5	2 675,8	94,6	17 653,7	17 029,4	96,5
Ošetřovné	198,9	213,9	107,5	1 813,5	1 569,4	86,5
Vyrovňovací příspěvek v těhotenství a mateřství	0,8	0,6	74,9	4,2	3,8	92,3
Peněžitá pomoc v mateřství	932,1	874,5	93,8	5 552,3	5 177,0	93,2
Otcovská poporodní péče	54,4	51,1	94,0	284,8	287,4	100,9
Dlouhodobé ošetřovné	19,7	19,1	96,9	104,6	113,1	108,1
CELKEM	4 033,4	3 835,0	95,1	25 413,1	24 180,3	95,1

Zdroj: ČSSZ

3) Podpory v nezaměstnanosti

- V červnu 2023 dosáhly výdaje související s podporou v nezaměstnanosti **784,6 mil. Kč**, za leden až červen se jednalo o 5 395,3 mil. Kč.
- Podíl nezaměstnaných osob v červnu 2023 poklesl oproti květnu 2023 o 0,1 p. b., tj. na 3,4 %, oproti červnu minulého roku vzrostl o 0,3 p. b. (červen 2022 – 3,1 %).
- Počet uchazečů o zaměstnání, kteří měli ke konci června 2023 nárok na podporu v nezaměstnanosti (ukazatel, který významně ovlivňuje výši vynaložených prostředků na podpory v nezaměstnanosti), dosáhl cca 70,3 tis., tj. 28,1 % z celkového počtu 249,8 tis. osob vedených k 30. 6. 2023 v evidenci Úřadu práce ČR.

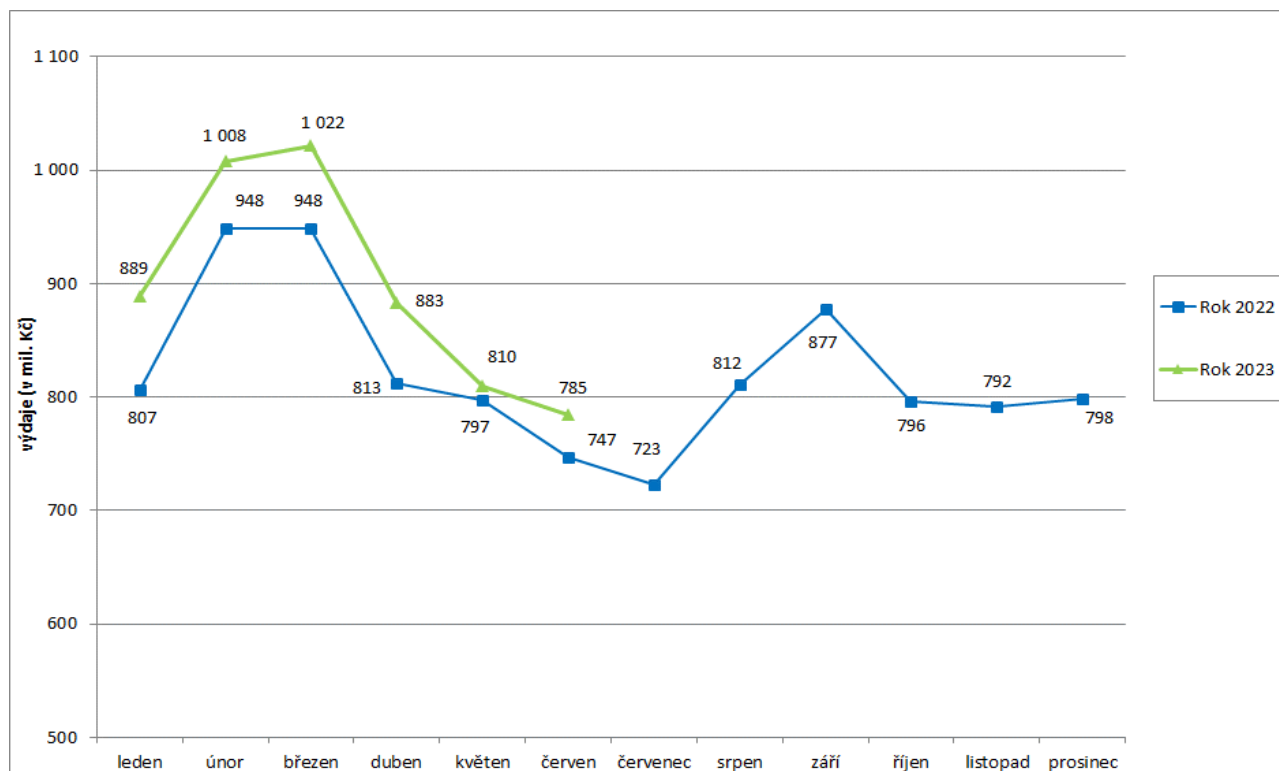
Tabulka 3.1: Vývoj výdajů na podpory v nezaměstnanosti

Výdaje v rámci dávkového systému		Běžný měsíc											Celkové výdaje za rok	
		leden	únor	březen	duben	květen	červen	červenec	srpen	září	říjen	listopad		prosinec
Rok 2023 (v mil. Kč)		889	1 008	1 022	883	810	785							x
Rok 2022 (v mil. Kč)		807	948	948	813	797	747	723	812	877	796	792	798	9 857
Rozdíl	v mil. Kč	82	60	73	70	13	38							
	v %	10,1	6,3	7,7	8,7	1,6	5,0							

Zdroj: ČNB

Pozn.: zahrnuje podpory v nezaměstnanosti, podpory při rekvalifikaci ZP v pracovní rehabilitaci, kompenzace odbytného, odchodného a odstupného, refundace podpor v nezaměstnanosti do zahraničí, naopak nezahrnuje poštovné, bankovní a nákup ostatních služeb

Graf 3.1: Vývoj výdajů na podpory v nezaměstnanosti



4) Nepojistné sociální dávky

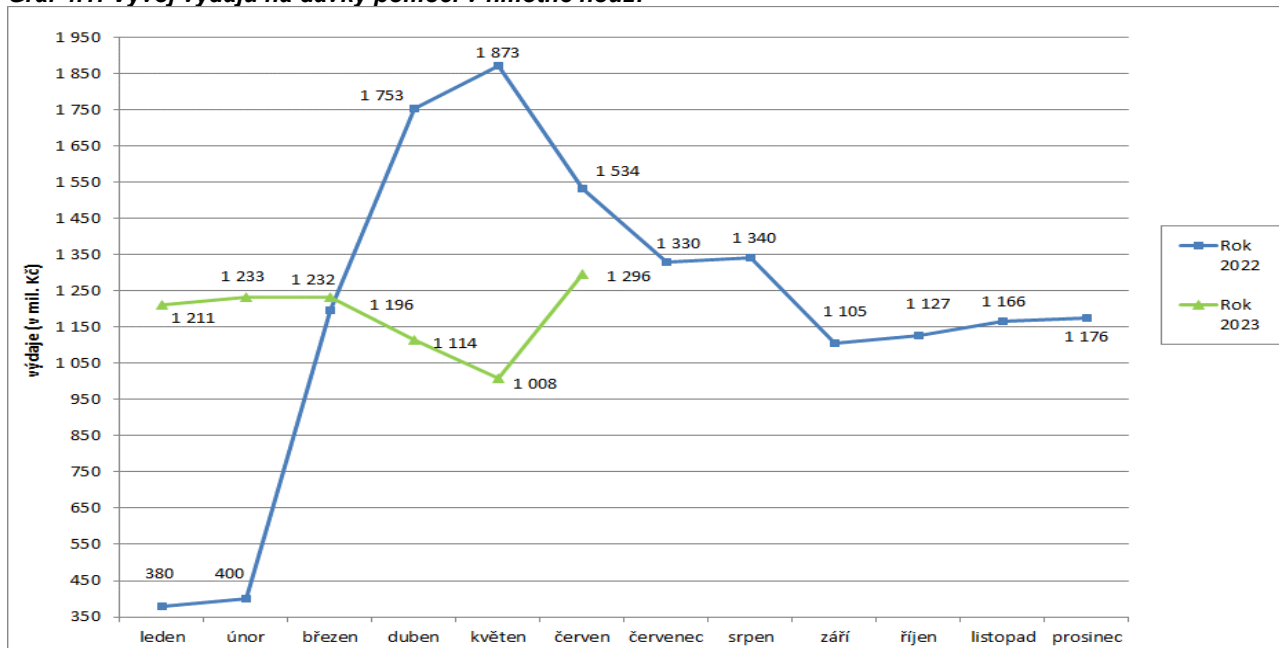
- **Výdaje na dávky pomoci v hmotné nouzi** činily v červnu 2023 cca **1 296,0 mil. Kč**. Nárůst výdajů na tyto dávky oproti předchozím letem byl způsoben poskytnutím humanitární dávky občanům Ukrajiny vyplácené od března 2022. Jedná se o dávku, která je z hlediska odvětvového třídění rozpočtové skladby zahrnuta do pododdílu 417 – dávky pomoci v hmotné nouzi. Za leden až červen 2023 se jednalo o cca 7 095,1 mil. Kč.
- Výdaje na **dávky pro osoby se zdravotním postižením** dosáhly v červnu 2023 cca **322,8 mil. Kč**. Za leden až červen 2023 se jednalo o cca 1 857,9 mil. Kč.
- Na **příspěvek na péči** bylo v červnu 2023 vynaloženo cca **3 141,9 mil. Kč**. Za leden až červen 2023 se jednalo o cca 18 586,4 mil. Kč.
- **Výdaje na dávky státní sociální podpory, dávky pěstounské péče a náhradní výživné** dosáhly v **červnu 2023** dle ČNB cca **5,3 mld. Kč**. Za leden až červen 2023 se jednalo o cca 29,6 mld. Kč.
- V systému dávek **státní sociální podpory** byl v červnu 2023 zaznamenán meziroční nárůst výdajů o téměř 1,0 mld. Kč (o 25,5 %) na **4,8 mld. Kč**. Meziroční nárůst je způsoben zejména zvýšeným počtem vyplacených dávek a výdajů na příspěvek na bydlení a přírůstek na dítě.
- Na **dávky pěstounské péče** bylo v červnu 2023 vynaloženo **413,8 mil. Kč**, tj. meziročně o cca 72,5 mil. Kč (o 21,2 %) více.
- **Dávka náhradního výživného** byla zavedena od 1. 7. 2021. Na tuto dávku bylo v červnu 2023 vyplaceno cca 19,0 mil. Kč.

Tabulka 4.1: Vývoj výdajů na dávky pomoci v hmotné nouzi

Výdaje v rámci dávkového systému		Běžný měsíc											Celkové výdaje za rok	
		leden	únor	březen	duben	květen	červen	červenec	srpen	září	říjen	listopad		prosinec
Rok 2023 (v mil. Kč)		1 211	1 233	1 232	1 114	1 008	1 296							x
Rok 2022 (v mil. Kč)		380	400	1 196	1 753	1 873	1 534	1 330	1 340	1 105	1 127	1 166	1 176	14 379
Rozdíl	v mil. Kč	831	833	36	-639	-865	-238							
	v %	218,7	208,1	3,0	-36,5	-46,2	-15,5							

Zdroj: MPSV (JVM)

Graf 4.1: Vývoj výdajů na dávky pomoci v hmotné nouzi



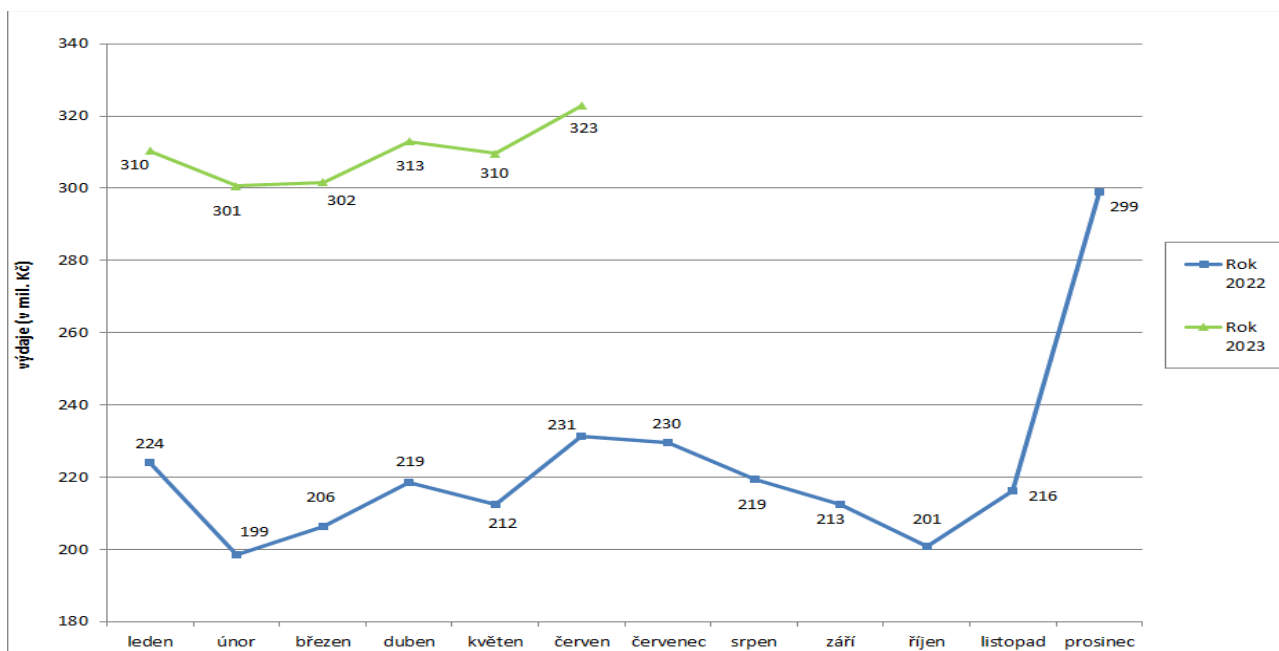
Pozn.: zvýšení výdajů na dávky hmotné nouze od března 2022 je způsobeno zejména poskytnutím humanitární dávky občanům Ukrajiny

Tabulka 4.2: Vývoj výdajů na dávky pro osoby se zdravotním postižením

Výdaje v rámci dávkového systému		Běžný měsíc											Celkové výdaje za rok		
		leden	únor	březen	duben	květen	červen	červenec	srpen	září	říjen	listopad		prosinec	
Rok 2023 (v mil. Kč)		310	301	302	313	310	323								x
Rok 2022 (v mil. Kč)		224	199	206	219	212	231	230	219	213	201	216	299		2 668
Rozdíl	v mil. Kč	86	102	95	94	97	92								
	v %	38,5	51,4	46,3	43,2	45,8	39,6								

Zdroj: MPSV (JVM)

Graf 4.2: Výdaje na dávky pro osoby se zdravotním postižením



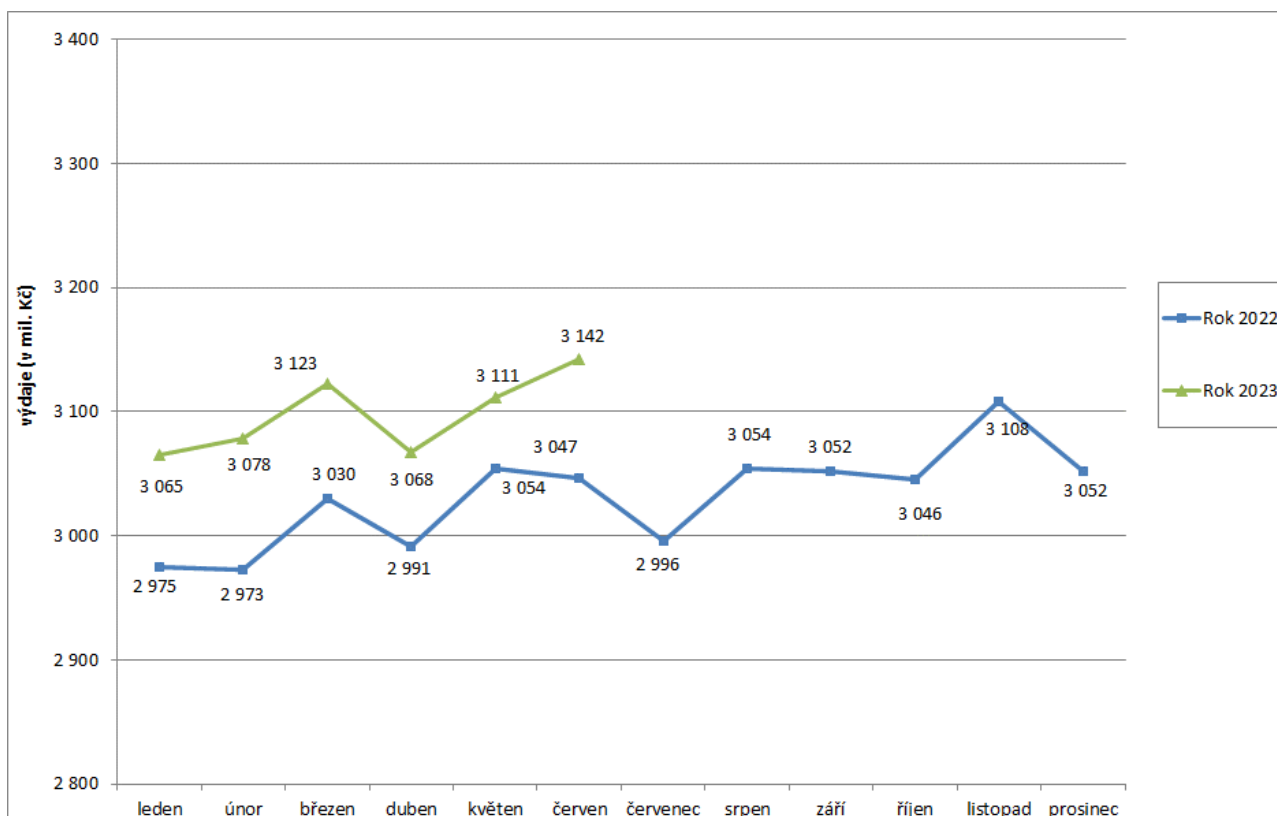
Pozn.: meziměsíční zvýšení výdajů v prosinci 2022 souviselo zejména s navýšením částky příspěvku na mobilitu z původních 550 Kč na 900 Kč.

Tabulka 4.3: Vývoj výdajů na příspěvek na péči

Výdaje v rámci dávkového systému		Běžný měsíc											Celkové výdaje za rok	
		leden	únor	březen	duben	květen	červen	červenec	srpen	září	říjen	listopad		prosinec
Rok 2023 (v mil. Kč)		3 065	3 078	3 123	3 068	3 111	3 142							x
Rok 2022 (v mil. Kč)		2 975	2 973	3 030	2 991	3 054	3 047	2 996	3 054	3 052	3 046	3 108	3 052	36 376
Rozdíl	v mil. Kč	90	105	93	77	57	95							
	v %	3,0	3,5	3,1	2,6	1,9	3,1							

Zdroj: MPSV (JVM)

Graf 4.3: Výdaje na příspěvek na péči



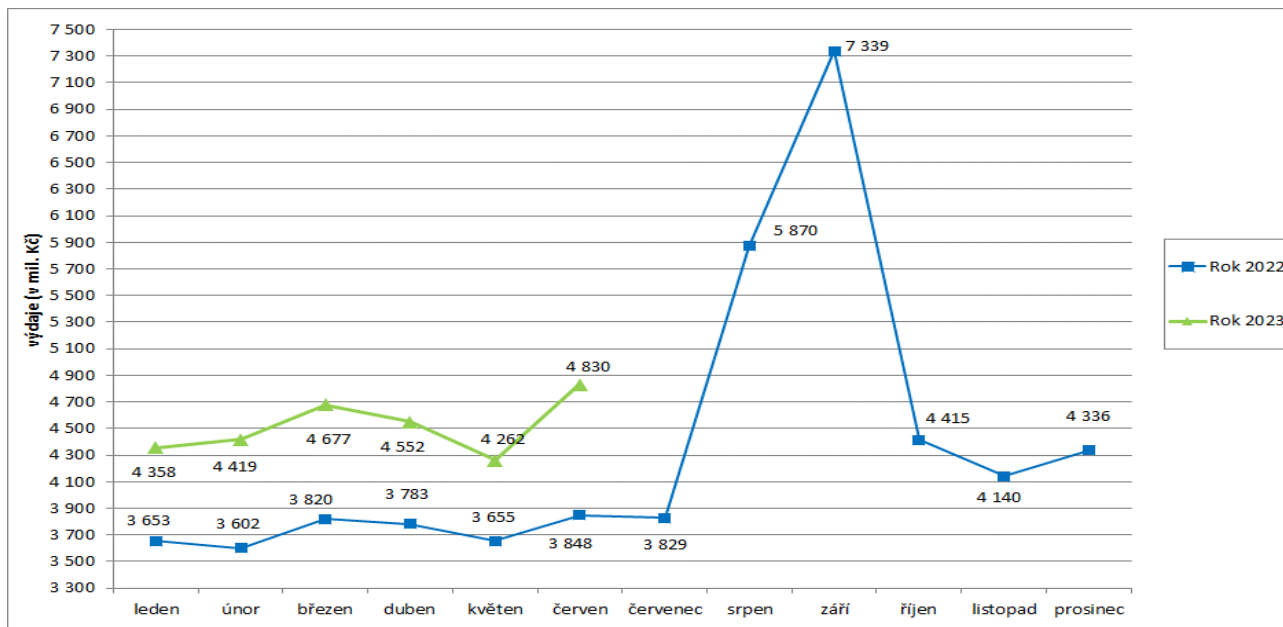
Pozn.: nárůst výdajů v roce 2022 souvisel zejména se zvýšením částek příspěvku na péči ve III. a IV. stupni závislosti osobám v příslušných pobytových sociálních službách a současně s růstem počtu vyplacených dávek v uvedených stupních závislosti.

Tabulka 4.4: Vývoj výdajů na dávky státní sociální podpory

Výdaje v rámci dávkového systému		Běžný měsíc											Celkové výdaje za rok	
		leden	únor	březen	duben	květen	červen	červenec	srpen	září	říjen	listopad		prosinec
Rok 2023 (v mil. Kč)		4 358	4 419	4 677	4 552	4 262	4 830							x
Rok 2022 (v mil. Kč)		3 653	3 602	3 820	3 783	3 655	3 848	3 829	5 870	7 339	4 415	4 140	4 336	52 289
Rozdíl	v mil. Kč	705	818	856	768	607	982							
	v %	19,3	22,7	22,4	20,3	16,6	25,5							

Zdroj: MPSV (OKstat)

Graf 4.4: Výdaje na dávky státní sociální podpory



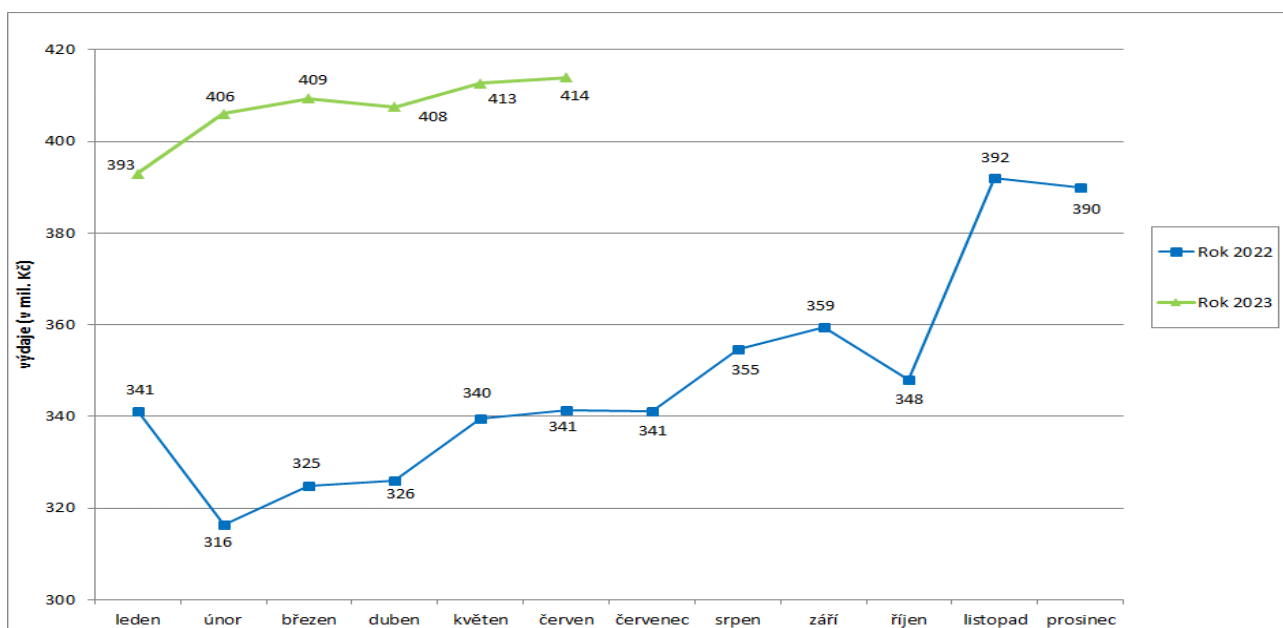
Pozn.: výraznější nárůst výdajů v srpnu a září 2022 byl ovlivněn výplatou jednorázového příspěvku na dítě.

Tabulka 4.5: Vývoj výdajů na dávky pěstounské péče

Výdaje v rámci dávkového systému		Běžný měsíc											Celkové výdaje za rok			
		leden	únor	březen	duben	květen	červen	červenec	srpen	září	říjen	listopad		prosinec		
Rok 2023 (v mil. Kč)		393	406	409	408	413	414									x
Rok 2022 (v mil. Kč)		341	316	325	326	340	341	341	355	359	348	392	390			4 175
Rozdíl	v mil. Kč	52	90	85	82	73	73									
	v %	15,2	28,4	26,0	25,0	21,5	21,3									

Zdroj: MPSV (OKstat)

Graf 4.5: Výdaje na dávky pěstounské péče



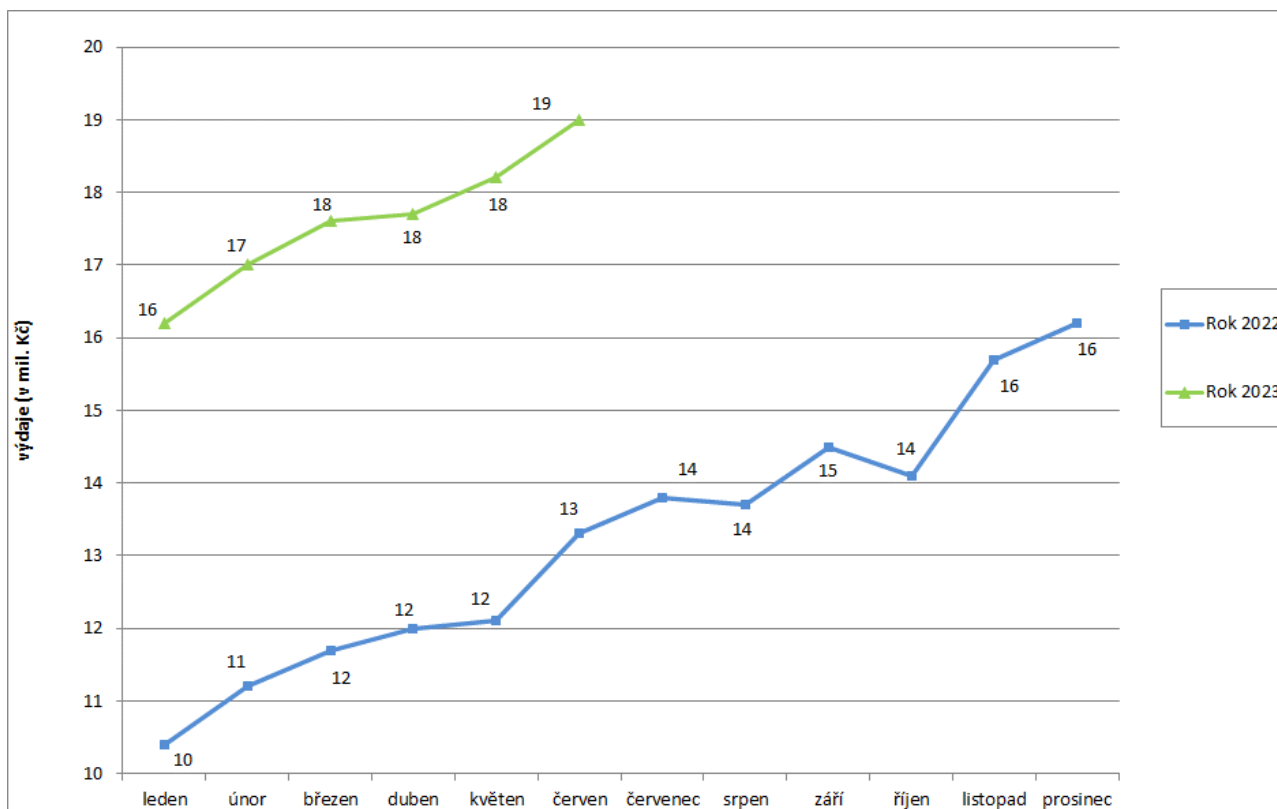
Pozn.: nárůst výdajů od listopadu 2022 souvisel především s navýšením částek příspěvku na úhradu potřeb dítěte

Tabulka 4.6: Vývoj výdajů na dávky náhradního výživného

Výdaje v rámci dávkového systému		Běžný měsíc											Celkové výdaje za rok	
		leden	únor	březen	duben	květen	červen	červenec	srpen	září	říjen	listopad		prosinec
Rok 2023 (v mil. Kč)		16	17	18	18	18	19							x
Rok 2022 (v mil. Kč)		10	11	12	12	12	13	14	14	15	14	16	16	159
Rozdíl	v mil. Kč	5,8	5,8	5,9	5,7	6,1	5,7							
	v %	55,8	51,8	50,4	47,5	50,4	42,9							

Zdroj: JVM

Graf 4.6: Výdaje na dávky náhradního výživného



Tabulka 4.7: Výdaje na dávky pomoci v hmotné nouzi, dávky pro osoby se zdravotním postižením, příspěvek na péči, dávky státní sociální podpory, pěstounské péče a náhradní výživné

Typ dávky	Počet vyplacených dávek (v tis.)		Meziroční index v %	Vyplaceno v měsíci (v mil. Kč)		Meziroční index v %	Vyplaceno od počátku roku (v mil. Kč) ¹⁾		Meziroční index v %
	červen 2022	červen 2023		červen 2022	červen 2023		2022	2023	
Dávky pomoci v hmotné nouzi	315,7	208,5	66,0	1 534,0	1 296,0	84,5	7 136,6	7 095,1	99,4
příspěvek na živobytí	60,5	65,1	107,6	282,4	343,5	121,6	1 582,8	2 064,6	130,4
doplatek na bydlení	33,6	25,3	75,3	146,9	142,6	97,1	893,8	895,6	100,2
mimofádná okamžitá pomoc	2,1	2,3	109,5	7,1	12,0	169,0	322,5	54,4	16,9
humanitární dávka	219,5	115,8	52,8	1 097,6	797,9	72,7	4 337,5	4 080,4	94,1
Dávky pro zdravotně postižené	253,3	262,5	103,6	231,3	322,8	139,6	1 290,9	1 857,9	143,9
příspěvek na mobilitu	252,7	262,0	103,7	138,3	236,8	171,2	837,0	1 411,8	168,7
příspěvek na zvl. pomůcku	0,6	0,5	83,3	93,0	86,0	92,5	453,9	446,0	98,3
Příspěvek na péči	363,4	373,5	102,8	3 046,7	3 141,9	103,1	18 069,3	18 586,4	102,9
Dávky SSP	768,5	941,7	122,5	3 847,5	4 829,7	125,5	22 360,7	27 096,3	121,2
přídavek na dítě	302,6	391,7	129,4	336,2	523,4	155,7	1 702,0	2 749,3	161,5
jednorázový příspěvek na dítě ⁸⁾	x	9,0		x	45,2		x	294,0	
příspěvek na bydlení	177,4	267,3	150,7	726,6	1 635,0	225,0	3 827,3	8 179,0	213,7
rodičovský příspěvek	287,6	272,8	94,9	2 775,4	2 617,4	94,3	16 782,5	15 821,7	94,3
porodné	0,7	0,7	100,0	8,2	7,7	93,9	42,2	46,1	109,2
pohřebné ²⁾	0,2	0,2	100,0	1,1	1,0	90,9	6,7	6,2	92,5
Dávky pěstounské péče	35,7	36,8	103,1	341,3	413,8	121,2	1 989,0	2 442,5	122,8
příspěvek na úhradu potřeb dítěte	20,8	21,5	103,4	122,6	161,7	131,9	709,2	963,8	135,9
odměna pěstouna ⁵⁾	3,3	3,4	103,0	80,4	89,0	110,7	634,9	521,4	82,1
příspěvek při převzetí dítěte ²⁾	0,2	0,3	x	2,2	3,1	140,9	11,8	16,1	136,4
příspěvek na zakoupení osobního motorového vozidla ^{2), 3)}	0,0	0,0	x	0,5	1,4	280,0	5,3	5,7	107,5
příspěvek při ukončení pěstounské péče ^{2), 4)}	0,0	0,0	x	0,1	0,0	x	1,9	0,0	x
příspěvek při pěstounské péči ⁷⁾	11,1	11,1	100,0	130,8	149,4	114,2	607,7	883,2	145,3
zapořovací příspěvek - jednorázový, opakující se ⁷⁾	0,3	0,5	166,7	4,7	9,2	195,7	18,2	52,3	287,4
Náhradní výživné⁶⁾	7,4	10,6	143,2	13,3	19,0	142,9	70,7	105,7	149,5
CELKEM - dávky státní sociální podpory a pěstounské péče a náhradní výživné	811,6	989,1	121,9	4 202,1	5 262,5	125,2	24 420,4	29 644,5	121,4
Celkem dávky SSP, PP a náhradní výživné dle čerpání ČNB	x	x		4 205,5	5 269,2	125,3	24 248,9	29 611,7	122,1

Zdroj: MPSV (JVM), OkStat, ČNB

1) bez převodů z depozitního účtu a na příjmový účet SR,

2) z důvodu nízkého počtu vyplacených dávek a z důvodu zaokrouhlení není hodnota meziročního indexu uvedena,

3) v červnu 2023 bylo vyplaceno 17 těchto příspěvků, v červnu 2022 se jednalo o 10 příspěvků,

4) v červnu 2023 se již nevyplatil žádný příspěvek, v červnu 2022 se vyplatily 2 příspěvky (od 1. 1. 2022 zrušen)

5) ve sloupcích „Vyplaceno...“ bez výdajů na pojistné a na odvody daně z příjmů,

6) dávka zavedena od 1. 7. 2021

7) dávka zavedena od 1. 1. 2022

8) dávka je vyplácena od července 2022 ve výši 5 000 Kč na dítě

5) Souhrnný přehled vývoje výdajů na sociální dávky

Tabulka 5.1 obsahuje základní přehled vývoje výdajů jednotlivých dávkových systémů resortu MPSV uvedených v kapitolách 1 až 4 tohoto materiálu (meziroční srovnání včetně komparace ve vztahu k částkám státního rozpočtu).

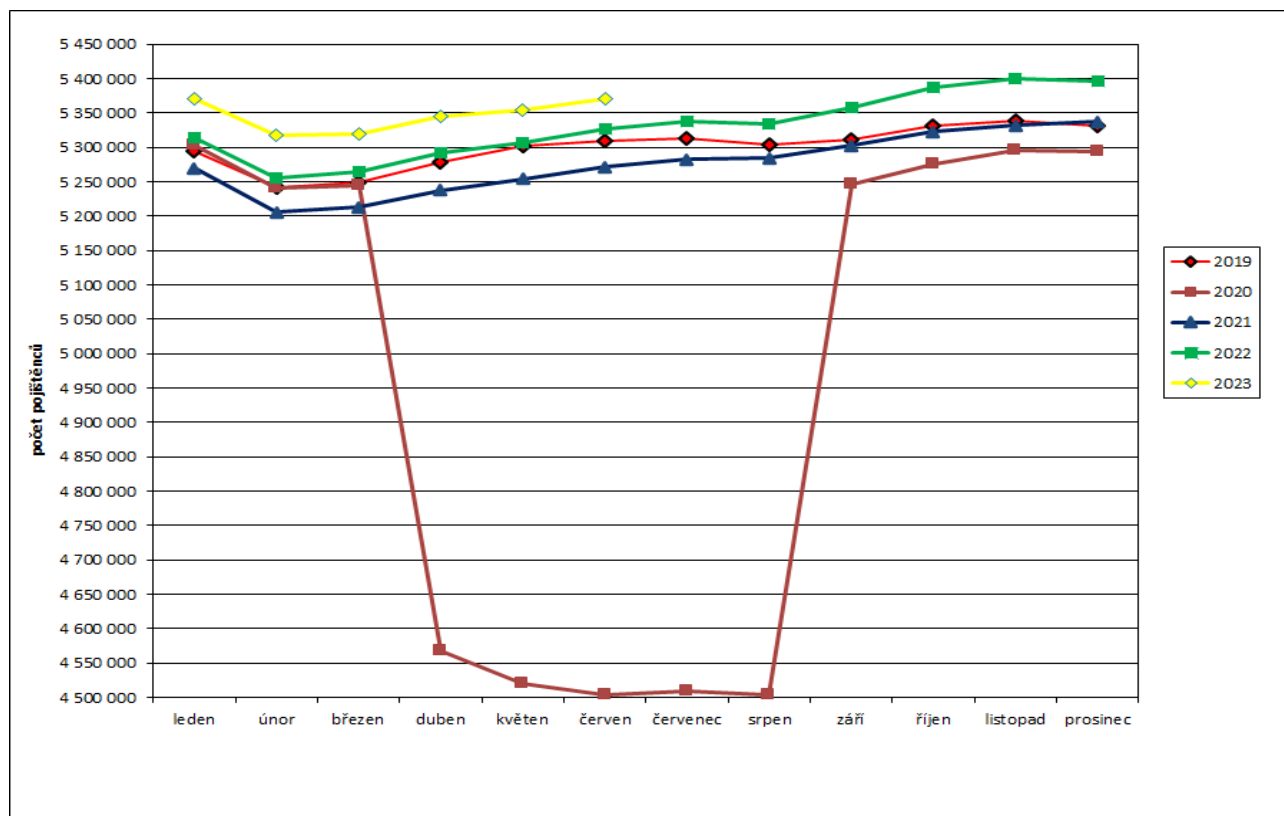
Tabulka 5.1: Vývoj výdajů v oblasti dávkových systémů MPSV

Dávkový systém	Čerpání leden - červen		Rozpočet 2023
	skutečnost 2023	skutečnost 2022	
Dávky důchodového pojištění	330 064,4	274 950,6	655 609,3
Rozdíl - v mil. Kč	x	55 113,8	x
Rozdíl - v %	x	20,0	x
Dávky nemocenského pojištění	24 180,3	25 413,0	51 000,0
Rozdíl - v mil. Kč	x	-1 232,7	x
Rozdíl - v %	x	-4,9	x
Podpory v nezaměstnanosti	5 395,3	5 059,5	9 264,1
Rozdíl - v mil. Kč	x	335,8	x
Rozdíl - v %	x	6,6	x
Příspěvek na péči	18 586,4	18 069,3	37 615,5
Rozdíl - v mil. Kč	x	517,1	x
Rozdíl - v %	x	2,9	x
Dávky pomoci v hmotné nouzi	7 095,1	7 136,6	11 000,0
Rozdíl - v mil. Kč	x	-41,5	x
Rozdíl - v %	x	-0,6	x
Dávky pro osoby se zdravotním postižením	1 857,9	1 290,9	4 008,0
Rozdíl - v mil. Kč	x	567,0	x
Rozdíl - v %	x	43,9	x
Dávky státní sociální podpory a pěstounské péče	29 506,0	24 178,2	60 829,4
Rozdíl - v mil. Kč	x	5 327,8	x
Rozdíl - v %	x	22,0	x
Náhradní výživné	105,7	70,7	200,0
Rozdíl - v mil. Kč	x	35,0	x
Rozdíl - v %	x	49,5	x
CELKEM	416 791,1	356 168,8	0,0
Rozdíl - v mil. Kč	x	60 622,3	x
Rozdíl - v %	x	17,0	x

6) Pojistné na sociální zabezpečení a příspěvek na státní politiku zaměstnanosti

- V červnu 2023 se příjmy z pojistného na sociální zabezpečení a z příspěvku na státní politiku zaměstnanosti meziročně zvýšily o 4 313,9 mil. Kč na cca **57,1 mld. Kč** (viz tabulka 6.1). Výši příjmů v roce 2023 ovlivňuje zavedení vyššího pojistného pro zaměstnavatele tzv. zdravotnických záchranářů a členů jednotek hasičského záchranného sboru podniku v souvislosti s jejich dřívějším odchodem do důchodu od ledna 2023 a slevy na pojistném, kterou může zaměstnavatel uplatnit za stanovený okruh zaměstnanců, od února 2023. Výše slevy za kalendářní měsíc činí 5 % z úhrnu vyměřovacích základů zaměstnanců, na které je sleva uplatňována.
- Z hlediska porovnání v oblasti důchodového a nemocenského pojištění za leden až červen 2023 byly příjmy z pojistného o cca **40,6 mld. Kč nižší** než výdaje, za stejné období roku 2022 byly příjmy **nižší** o cca **14,1 mld. Kč** (viz tabulka 6.2).
- **Celkový úhrn vyměřovacích základů**, ze kterého bylo v červnu 2023 pojistné odvedeno, se meziročně zvýšil o 14,6 mld. Kč na 172,5 mld. Kč, přičemž **celkový počet pojištěnců se zvýšil**, a to o cca **42,3 tis. na 5 369,8 tis. osob** (v tom 4 605,7 tis. zaměstnanců a 764,1 tis. OSVČ). V roce 2022 se jednalo o 5 327,5 tis. pojištěnců (v tom 4 585,2 tis. zaměstnanců a 742,3 tis. OSVČ). Vývoj počtu pojištěnců v průběhu let 2019 až 2023 zachycuje graf 6.1.

Graf 6.1: Vývoj počtu pojištěnců v letech 2019 až 2023



Tabulka 6.1: Meziroční srovnání příjmů z pojistného

	Příjmy z pojistného (v mil. Kč)		Meziroční index v %	Rozdíl (v mil. Kč)
	červen 2022	červen 2023		
Důchodové pojištění	47 375,9	51 246,3	108,2	3 870,4
Nemocenské pojištění	3 352,3	3 629,7	108,3	277,5
Důchodové a nemocenské pojištění	50 728,1	54 876,0	108,2	4 147,9
Příspěvek na SPZ*	2 029,3	2 195,3	108,2	166,0
CELKEM	52 757,4	57 071,3	108,2	4 313,9

Zdroj: ČSSZ

* státní politika zaměstnanosti

Tabulka 6.2: Srovnání dosavadních příjmů z pojistného s adekvátními výdaji státního rozpočtu

	Výběr pojistného za leden až červen (v mil. Kč)		Meziroční index v %	Výdaje za leden až červen (v mil. Kč)		Meziroční index v %	Rozdíl mezi výběrem a výdaji za leden až červen (v mil. Kč)	
	2022	2023		2022	2023		2022	2023
	Důchodové pojištění	271 331,6		297 132,6	109,5		279 289,4	334 612,9
Nemocenské pojištění	19 240,9	21 044,1	109,4	25 413,1	24 180,3	95,1	-6 172,2	-3 136,2
Důchodové a nemoc. pojištění	290 572,4	318 176,6	109,5	304 702,5	358 793,2	117,8	-14 130,0	-40 616,5
Příspěvek na SPZ	11 621,8	12 727,8	109,5					
CELKEM	302 194,2	330 904,4	109,5					

Zdroj: ČSSZ (účetní bilance)