

**Informace o vyplacených dávkách v rezortu MPSV ČR**  
**v červenci 2023**

**Obsah:**

|  |    |
|--|----|
| 1) Dávky důchodového pojištění   | 2  |
| 2) Dávky nemocenského pojištění  | 3  |
| 3) Podpory v nezaměstnanosti   | 5  |
| 4) Nepojistné sociální dávky   | 6  |
| 5) Souhrnný přehled vývoje výdajů na sociální dávky                              | 12 |
| 6) Pojistné na sociální zabezpečení a příspěvek na státní politiku zaměstnanosti | 13 |

## 1) Dávky důchodového pojištění

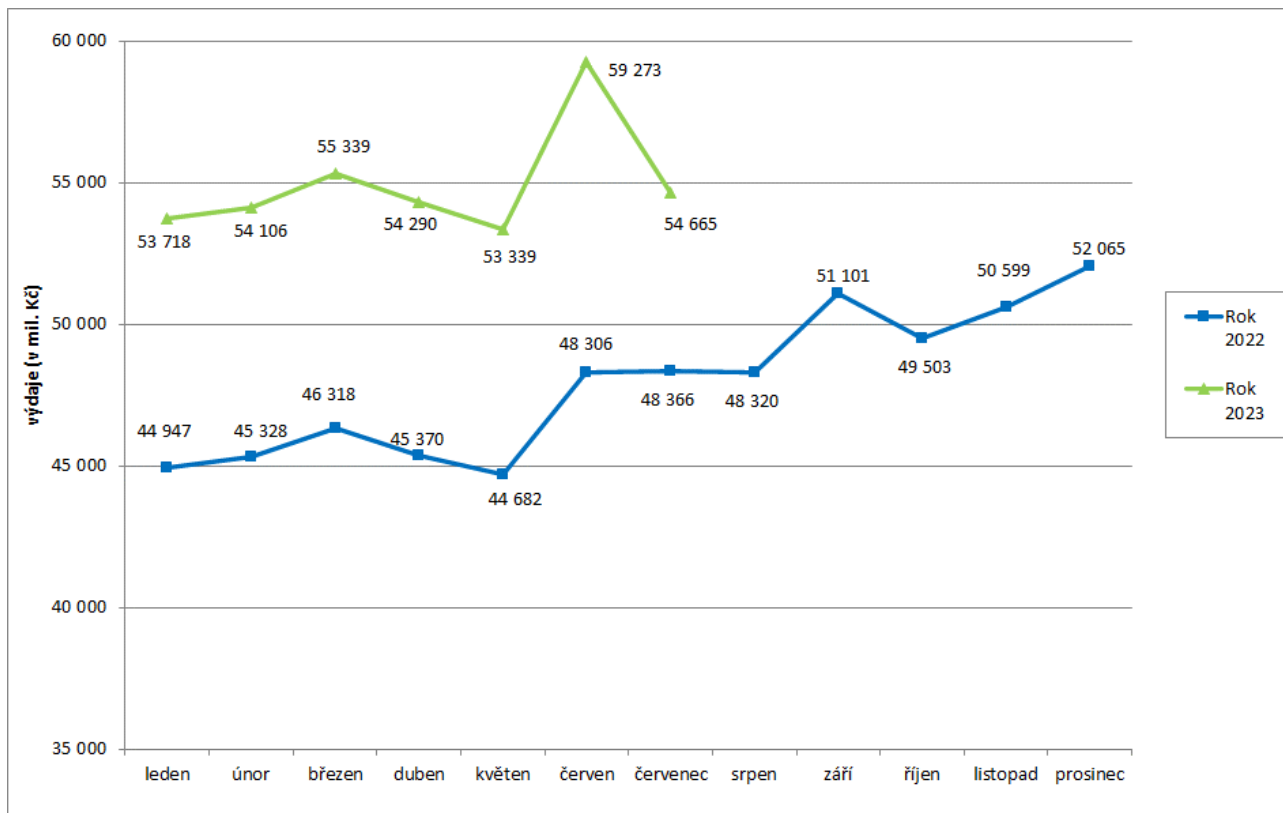
- **Výdaje na důchody** dosáhly v **červenci 2023** podle údajů ČSSZ úrovně cca **54,7 mld. Kč**. Za leden až červenec 2023 se jednalo o cca 384,7 mld. Kč.
- Výdaje na **valorizace důchodů** (která proběhla v lednu 2023) za měsíc **červenec 2023** činily **7 614,5 mil. Kč** a od počátku roku 2023 – **56 806,2 mil. Kč**. Tyto výdaje jsou ovlivněny mimořádnými valorizacemi v červnu a v září 2022, valorizací v lednu 2023, zavedením výchovného od ledna 2023 a další mimořádnou valorizací v červnu 2023.

**Tabulka 1.1: Vývoj výdajů na dávky důchodového pojištění**

| Výdaje v rámci dávkového systému |           | Běžný měsíc |        |        |        |        |        |          |        |        |        |          |          | Celkové výdaje za rok |                |
|----------------------------------|-----------|-------------|--------|--------|--------|--------|--------|----------|--------|--------|--------|----------|----------|-----------------------|----------------|
|                                  |           | leden       | únor   | březen | duben  | květen | červen | červenec | srpen  | září   | říjen  | listopad | prosinec |                       |                |
| Rok 2023 (v mil. Kč)             |           | 53 718      | 54 106 | 55 339 | 54 290 | 53 339 | 59 273 | 54 665   |        |        |        |          |          |                       | x              |
| Rok 2022 (v mil. Kč)             |           | 44 947      | 45 328 | 46 318 | 45 370 | 44 682 | 48 306 | 48 366   | 48 320 | 51 101 | 49 503 | 50 599   | 52 065   |                       | <b>574 905</b> |
| Rozdíl                           | v mil. Kč | 8 771       | 8 778  | 9 020  | 8 920  | 8 657  | 10 968 | 6 299    |        |        |        |          |          |                       |                |
|                                  | v %       | 19,5        | 19,4   | 19,5   | 19,7   | 19,4   | 22,7   | 13,0     |        |        |        |          |          |                       |                |

Zdroj: ČSSZ

**Graf 1.1: Vývoj výdajů na dávky důchodového pojištění**



**Tabulka 1.2: Vývoj počtu důchodců a vyplacených důchodů podle druhu důchodu**

| Druh důchodu       | Počet důchodců (v tis.) |                | Meziroční index v % | Počet vypl. důchodů (v tis.) |                | Meziroční index v % |
|--------------------|-------------------------|----------------|---------------------|------------------------------|----------------|---------------------|
|                    | červenec 2022           | červenec 2023  |                     | červenec 2022                | červenec 2023  |                     |
| Starobní           | 2 365,1                 | 2 359,7        | 99,8                | 2 445,4                      | 2 441,4        | 99,8                |
| Invalidní          | 412,3                   | 409,8          | 99,4                | 422,4                        | 419,6          | 99,3                |
| <i>III. stupeň</i> | 159,4                   | 156,4          | 98,1                | 162,4                        | 159,3          | 98,1                |
| <i>II. stupeň</i>  | 77,3                    | 77,5           | 100,2               | 80,0                         | 80,1           | 100,1               |
| <i>I. stupeň</i>   | 175,6                   | 175,9          | 100,2               | 180,0                        | 180,2          | 100,1               |
| Vdovský*           | 19,9                    | 18,8           | 94,6                | 529,2                        | 521,8          | 98,6                |
| Vdovecký*          | 4,9                     | 4,8            | 99,4                | 98,6                         | 98,2           | 99,6                |
| Sirotčí            | 41,0                    | 41,8           | 102,0               | 42,7                         | 43,5           | 102,0               |
| <b>CELKEM</b>      | <b>2 843,2</b>          | <b>2 835,0</b> | <b>99,7</b>         | <b>3 538,2</b>               | <b>3 524,5</b> | <b>99,6</b>         |

Zdroj: ČSSZ

\* ve sloupcích „Počet důchodců“ jsou uvedeni pouze příjemci sólo vyplácených důchodů

Pozn.: ukazatel „Počet důchodců“ zahrnuje důchodce v ČR, ukazatel „Počet vypl. důchodů“ zahrnuje rovněž výplaty do ciziny.

**Tabulka 1.3: Vývoj výdajů na důchody podle druhu důchodu**

| Druh důchodu                     | Vyplaceno v období (mil. Kč)* |                 | Meziroční index v % | Vyplaceno od počátku roku (mil. Kč)* |                  | Meziroční index v % |
|----------------------------------|-------------------------------|-----------------|---------------------|--------------------------------------|------------------|---------------------|
|                                  | červenec 2022                 | červenec 2023   |                     | 2022                                 | 2023             |                     |
| Starobní                         | 40 391,9                      | 46 009,9        | 113,9               | 269 857,6                            | 323 906,4        | 120,0               |
| Invalidní                        | 4 919,7                       | 5 396,4         | 109,7               | 33 214,4                             | 37 446,0         | 112,7               |
| <i>III. stupeň</i>               | 2 500,7                       | 2 697,6         | 107,9               | 16 883,7                             | 19 015,6         | 112,6               |
| <i>II. stupeň</i>                | 820,5                         | 917,5           | 111,8               | 5 524,1                              | 6 294,5          | 113,9               |
| <i>I. stupeň</i>                 | 1 598,5                       | 1 781,3         | 111,4               | 10 806,6                             | 12 135,9         | 112,3               |
| Vdovský                          | 2 326,9                       | 2 439,0         | 104,8               | 15 378,7                             | 17 751,9         | 115,4               |
| Vdovecký                         | 317,1                         | 349,2           | 110,1               | 2 079,4                              | 2 457,2          | 118,2               |
| Sirotčí                          | 409,9                         | 470,8           | 114,9               | 2 777,2                              | 3 166,5          | 114,0               |
| <b>CELKEM</b>                    | <b>48 365,4</b>               | <b>54 665,3</b> | <b>113,0</b>        | <b>323 307,3</b>                     | <b>384 728,1</b> | <b>119,0</b>        |
| Jednorázový příspěvek důchodci** | 0,7                           | 0,1             |                     | 9,3                                  | 1,7              |                     |
| <b>CELKEM výdaje na důchody</b>  | <b>48 366,1</b>               | <b>54 665,4</b> | <b>113,0</b>        | <b>323 316,6</b>                     | <b>384 729,8</b> | <b>119,0</b>        |

Zdroj: ČSSZ

\* bez záloh poštám

\*\* na základě ust. § 2 zák. č. 469/2020 Sb., o jednorázovém příspěvku důchodci, v platném znění, přiznán mimořádný jednorázový příspěvek k důchodu ve výši 5 000,- Kč

## **2) Dávky nemocenského pojištění**

- **Výdaje na dávky nemocenského pojištění činily v červenci 2023 cca 3,4 mld. Kč.** Při **meziročním** porovnání se jedná o pokles o cca 163,2 mil. Kč, tj. o 4,6 %. Za leden až červenec 2023 se jednalo o cca 27,6 mld. Kč.
- Výdaje na **nemocenské za červenec 2023 se meziročně snížily o 4,1 % na 2 322,8 mil. Kč**, počet **proplacených dnů** nemocenského se za **červenec 2023 meziročně snížil** o 0,4 mil. (tj. o 8,6 %) na 3,8 mil. dnů. Průměrné denní nemocenské se zvýšilo meziročně o 5,0 % na 612 Kč.

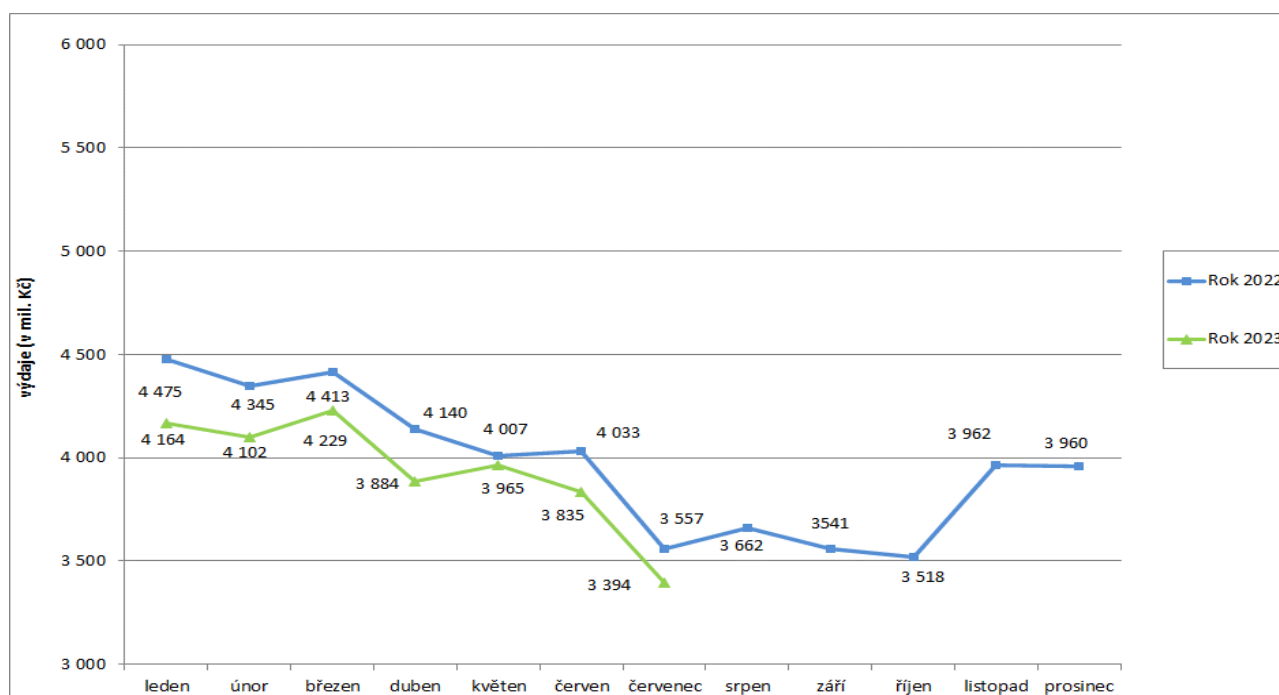
- Výdaje na **ošetřovné** dosáhly v **červenci 2023** výše **148,4 mil. Kč** a oproti předchozímu měsíci byly o 65,4 mil. Kč nižší. Ve srovnání s červencem minulého roku se snížily o 3,5 mil. Kč.

**Tabulka 2.1: Vývoj výdajů na dávky nemocenského pojištění**

| Výdaje v rámci dávkového systému |           | Běžný měsíc |       |        |       |        |        |          |       |       |       |          | Celkové výdaje za rok |               |   |
|----------------------------------|-----------|-------------|-------|--------|-------|--------|--------|----------|-------|-------|-------|----------|-----------------------|---------------|---|
|                                  |           | leden       | únor  | březen | duben | květen | červen | červenec | srpen | září  | říjen | listopad |                       | prosinec      |   |
| Rok 2023 (v mil. Kč)             |           | 4 164       | 4 102 | 4 229  | 3 884 | 3 965  | 3 835  | 3 394    |       |       |       |          |                       |               | x |
| Rok 2022 (v mil. Kč)             |           | 4 475       | 4 345 | 4 413  | 4 140 | 4 007  | 4 033  | 3 557    | 3 662 | 3 559 | 3 518 | 3 962    | 3 960                 | <b>47 631</b> |   |
| Rozdíl                           | v mil. Kč | -310        | -242  | -184   | -256  | -42    | -198   | -163     |       |       |       |          |                       |               |   |
|                                  | v %       | -6,9        | -5,6  | -4,2   | -6,2  | -1,0   | -4,9   | -4,6     |       |       |       |          |                       |               |   |

Zdroj: ČNB

**Graf 2.1: Vývoj výdajů na dávky nemocenského pojištění**



**Tabulka 2.2: Výdaje na dávky nemocenského pojištění podle druhu dávky**

| Dávka nemocenského pojištění                    | Vyplaceno v období (mil. Kč) |                | Meziroční index v % | Vyplaceno od počátku roku (mil. Kč) |                 | Meziroční index v % |
|---|------------------------------|----------------|---------------------|-------------------------------------|-----------------|---------------------|
|   | červenec 2022                | červenec 2023  |                     | 2022                                | 2023            |                     |
| Nemocenské                                      | 2 421,2                      | 2 322,8        | 95,9                | 20 074,9                            | 19 352,2        | 96,4                |
| Ošetřovné                                       | 151,9                        | 148,4          | 97,7                | 1 965,4                             | 1 717,8         | 87,4                |
| Vyrovňovací příspěvek v těhotenství a mateřství | 0,7                          | 0,6            | 82,5                | 4,8                                 | 4,4             | 90,9                |
| Peněžitá pomoc v mateřství                      | 919,5                        | 860,0          | 93,5                | 6 471,8                             | 6 037,0         | 93,3                |
| Otcovská poporodní péče                         | 48,1                         | 44,4           | 92,3                | 332,9                               | 331,9           | 99,7                |
| Dlouhodobé ošetřovné                            | 16,1                         | 17,9           | 111,5               | 120,7                               | 131,0           | 108,6               |
| <b>CELKEM</b>                                   | <b>3 557,4</b>               | <b>3 394,2</b> | <b>95,4</b>         | <b>28 970,5</b>                     | <b>27 574,4</b> | <b>95,2</b>         |

Zdroj: ČSSZ

### 3) Podpory v nezaměstnanosti

- V červenci 2023 dosáhly výdaje související s podporou v nezaměstnanosti **774,2 mil. Kč**, za leden až červenec se jednalo o 6 169,5 mil. Kč.
- Podíl nezaměstnaných osob v červenci 2023 vzrostl oproti červnu 2023 o 0,1 p. b., tj. na 3,5 %, oproti červenci minulého roku vzrostl o 0,2 p. b. (červenec 2022 – 3,3 %).
- Počet uchazečů o zaměstnání, kteří měli ke konci července 2023 nárok na podporu v nezaměstnanosti (ukazatel, který významně ovlivňuje výši vynaložených prostředků na podpory v nezaměstnanosti), dosáhl cca 76,4 tis., tj. 29,5 % z celkového počtu 258,9 tis. osob vedených k 31. 7. 2023 v evidenci Úřadu práce ČR.

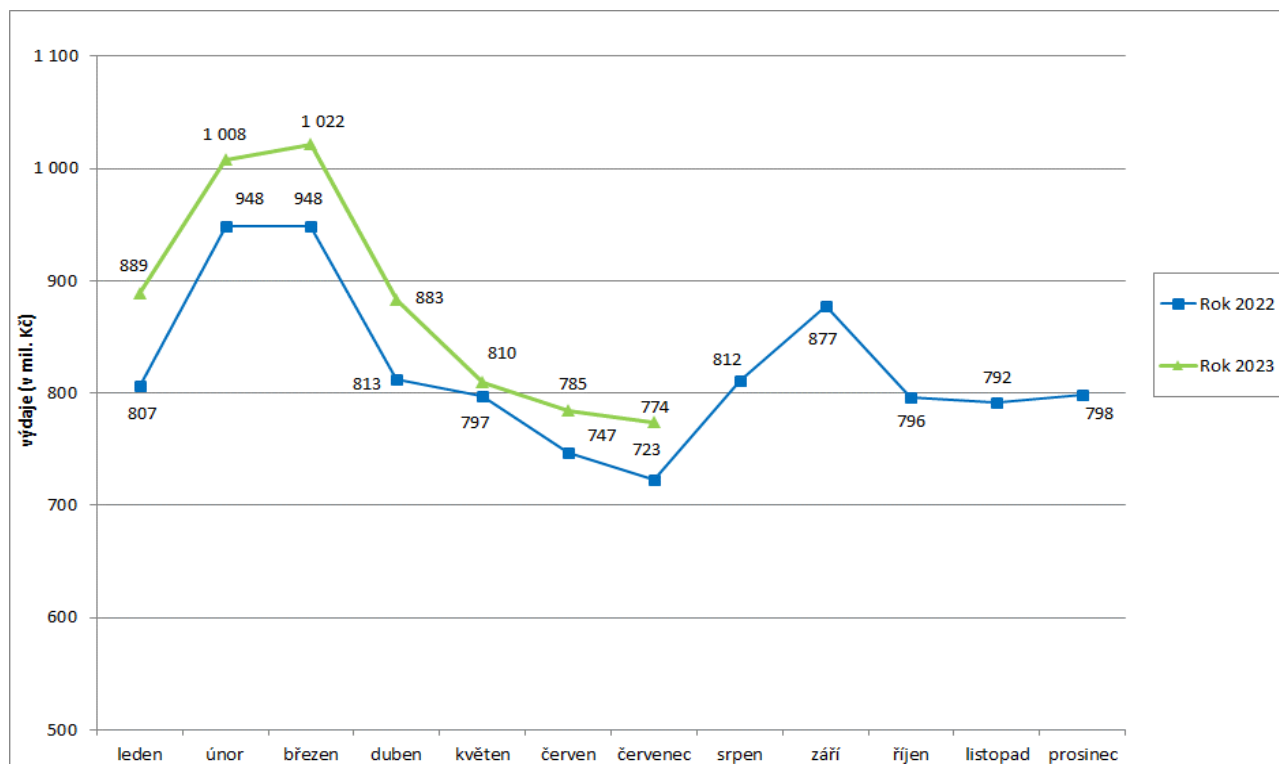
Tabulka 3.1: Vývoj výdajů na podpory v nezaměstnanosti

| Výdaje v rámci dávkového systému |           | Běžný měsíc |       |        |       |        |        |          |       |      |       |          | Celkové výdaje za rok |          |
|----------------------------------|-----------|-------------|-------|--------|-------|--------|--------|----------|-------|------|-------|----------|-----------------------|----------|
|                                  |           | leden       | únor  | březen | duben | květen | červen | červenec | srpen | září | říjen | listopad |                       | prosinec |
| Rok 2023 (v mil. Kč)             |           | 889         | 1 008 | 1 022  | 883   | 810    | 785    | 774      |       |      |       |          |                       | x        |
| Rok 2022 (v mil. Kč)             |           | 807         | 948   | 948    | 813   | 797    | 747    | 723      | 812   | 877  | 796   | 792      | 798                   | 9 857    |
| Rozdíl                           | v mil. Kč | 82          | 60    | 73     | 70    | 13     | 38     | 52       |       |      |       |          |                       |          |
|                                  | v %       | 10,1        | 6,3   | 7,7    | 8,7   | 1,6    | 5,0    | 7,2      |       |      |       |          |                       |          |

Zdroj: ČNB

Pozn.: zahrnuje podpory v nezaměstnanosti, podpory při rekvalifikaci ZP v pracovní rehabilitaci, kompenzace odbytného, odchodného a odstupného, refundace podpor v nezaměstnanosti do zahraničí, naopak nezahrnuje poštovné, bankovní a nákup ostatních služeb

Graf 3.1: Vývoj výdajů na podpory v nezaměstnanosti



#### **4) Nepojistné sociální dávky**

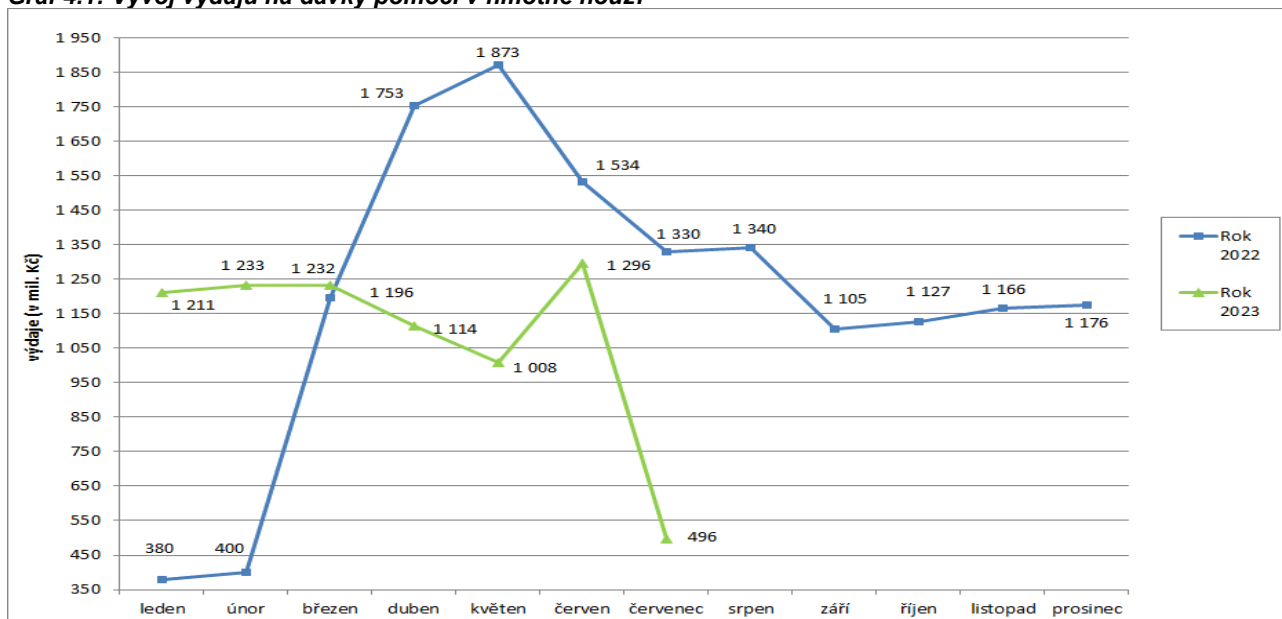
- **Výdaje na dávky pomoci v hmotné nouzi** činily v červenci 2023 cca **496,2 mil. Kč**. Za leden až červenec 2023 se jednalo o cca 7 591,3 mil. Kč. S účinností od 1. 7. 2023 je kromě humanitární dávky zavedena i humanitární dávka dle novely LEX Ukrajina V (vyplácena od 18. 7. 2023). Jedná se rovněž o dávku, která je z hlediska odvětvového třídění rozpočtové skladby zahrnuta do pododdílu 417 – dávky pomoci v hmotné nouzi.
- Výdaje na **dávky pro osoby se zdravotním postižením** dosáhly v červenci 2023 cca **318,2 mil. Kč**. Za leden až červenec 2023 se jednalo o cca 2 176,0 mil. Kč.
- Na **příspěvek na péči** bylo v červenci 2023 vynaloženo cca **3 079,4 mil. Kč**. Za leden až červenec 2023 se jednalo o cca 21 665,8 mil. Kč.
- **Výdaje na dávky státní sociální podpory, dávky pěstounské péče a náhradní výživné** dosáhly v **červenci 2023** dle ČNB cca **5,1 mld. Kč**. Za leden až červenec 2023 se jednalo o cca 34,7 mld. Kč.
- V systému dávek **státní sociální podpory** byl v červenci 2023 zaznamenán meziroční nárůst výdajů o téměř 0,9 mld. Kč (o 22,7 %) na **4,7 mld. Kč**. Meziroční nárůst je způsoben zejména zvýšeným počtem vyplacených dávek a výdajů na příspěvek na bydlení a přídavek na dítě.
- Na **dávky pěstounské péče** bylo v červenci 2023 vynaloženo **413,6 mil. Kč**, tj. meziročně o cca 72,5 mil. Kč (o 21,3 %) více.
- **Dávka náhradního výživného** byla zavedena od 1. 7. 2021. Na tuto dávku bylo v červenci 2023 vyplaceno cca 18,7 mil. Kč.

**Tabulka 4.1: Vývoj výdajů na dávky pomoci v hmotné nouzi**

| Výdaje v rámci<br>dávkového systému |           | Běžný měsíc  |              |            |              |              |              |              |       |       |       |          | Celkové výdaje<br>za rok |               |
|-------------------------------------|-----------|--------------|--------------|------------|--------------|--------------|--------------|--------------|-------|-------|-------|----------|--------------------------|---------------|
|                                     |           | leden        | únor         | březen     | duben        | květen       | červen       | červenec     | srpen | září  | říjen | listopad |                          | prosinec      |
| Rok 2023 (v mil. Kč)                |           | 1 211        | 1 233        | 1 232      | 1 114        | 1 008        | 1 296        | 496          |       |       |       |          |                          | <b>x</b>      |
| Rok 2022 (v mil. Kč)                |           | 380          | 400          | 1 196      | 1 753        | 1 873        | 1 534        | 1 330        | 1 340 | 1 105 | 1 127 | 1 166    | 1 176                    | <b>14 379</b> |
| Rozdíl                              | v mil. Kč | <b>831</b>   | <b>833</b>   | <b>36</b>  | <b>-639</b>  | <b>-865</b>  | <b>-238</b>  | <b>-834</b>  |       |       |       |          |                          |               |
|                                     | v %       | <b>218,7</b> | <b>208,1</b> | <b>3,0</b> | <b>-36,5</b> | <b>-46,2</b> | <b>-15,5</b> | <b>-62,7</b> |       |       |       |          |                          |               |

Zdroj: MPSV (JVM)

**Graf 4.1: Vývoj výdajů na dávky pomoci v hmotné nouzi**



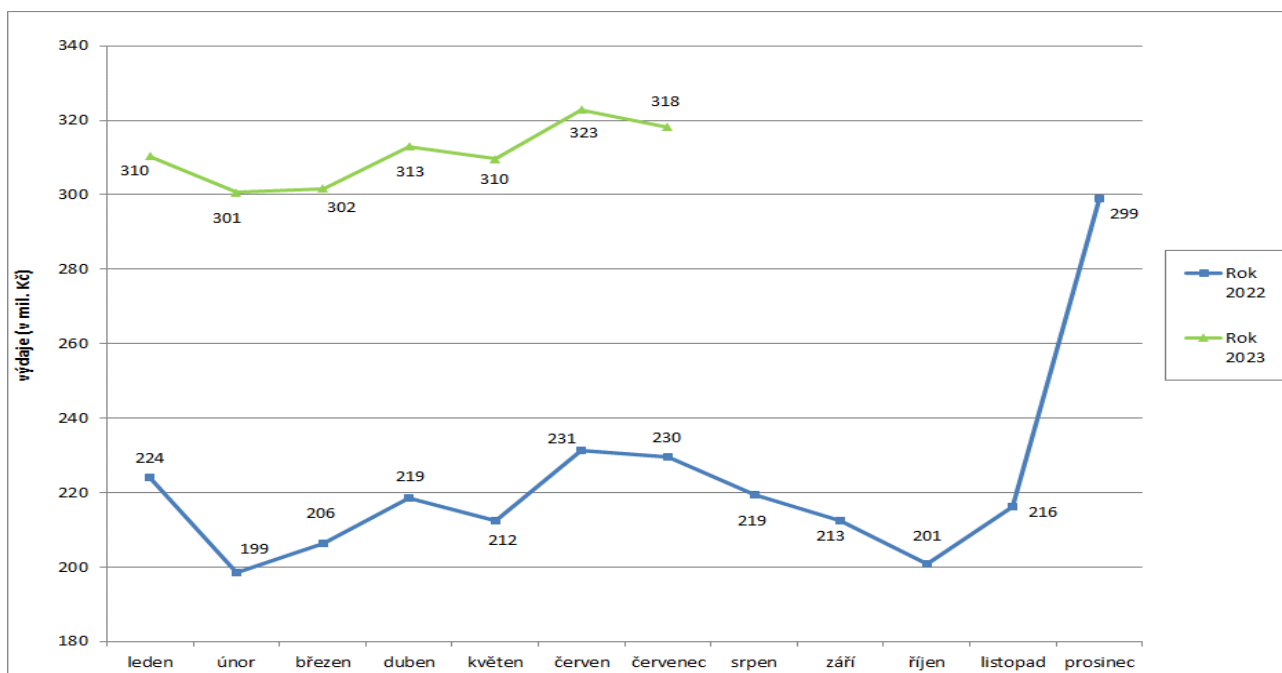
Pozn.: zvýšení výdajů na dávky hmotné nouze od března 2022 je způsobeno zejména poskytnutím humanitární dávky občanům Ukrajiny

**Tabulka 4.2: Vývoj výdajů na dávky pro osoby se zdravotním postižením**

| Výdaje v rámci dávkového systému |           | Běžný měsíc |      |        |       |        |        |          |       |      |       |          | Celkové výdaje za rok |          |       |
|----------------------------------|-----------|-------------|------|--------|-------|--------|--------|----------|-------|------|-------|----------|-----------------------|----------|-------|
|                                  |           | leden       | únor | březen | duben | květen | červen | červenec | srpen | září | říjen | listopad |                       | prosinec |       |
| Rok 2023 (v mil. Kč)             |           | 310         | 301  | 302    | 313   | 310    | 323    | 318      |       |      |       |          |                       |          | x     |
| Rok 2022 (v mil. Kč)             |           | 224         | 199  | 206    | 219   | 212    | 231    | 230      | 219   | 213  | 201   | 216      | 299                   |          | 2 668 |
| Rozdíl                           | v mil. Kč | 86          | 102  | 95     | 94    | 97     | 92     | 89       |       |      |       |          |                       |          |       |
|                                  | v %       | 38,5        | 51,4 | 46,3   | 43,2  | 45,8   | 39,6   | 38,6     |       |      |       |          |                       |          |       |

Zdroj: MPSV (JVM)

**Graf 4.2: Výdaje na dávky pro osoby se zdravotním postižením**



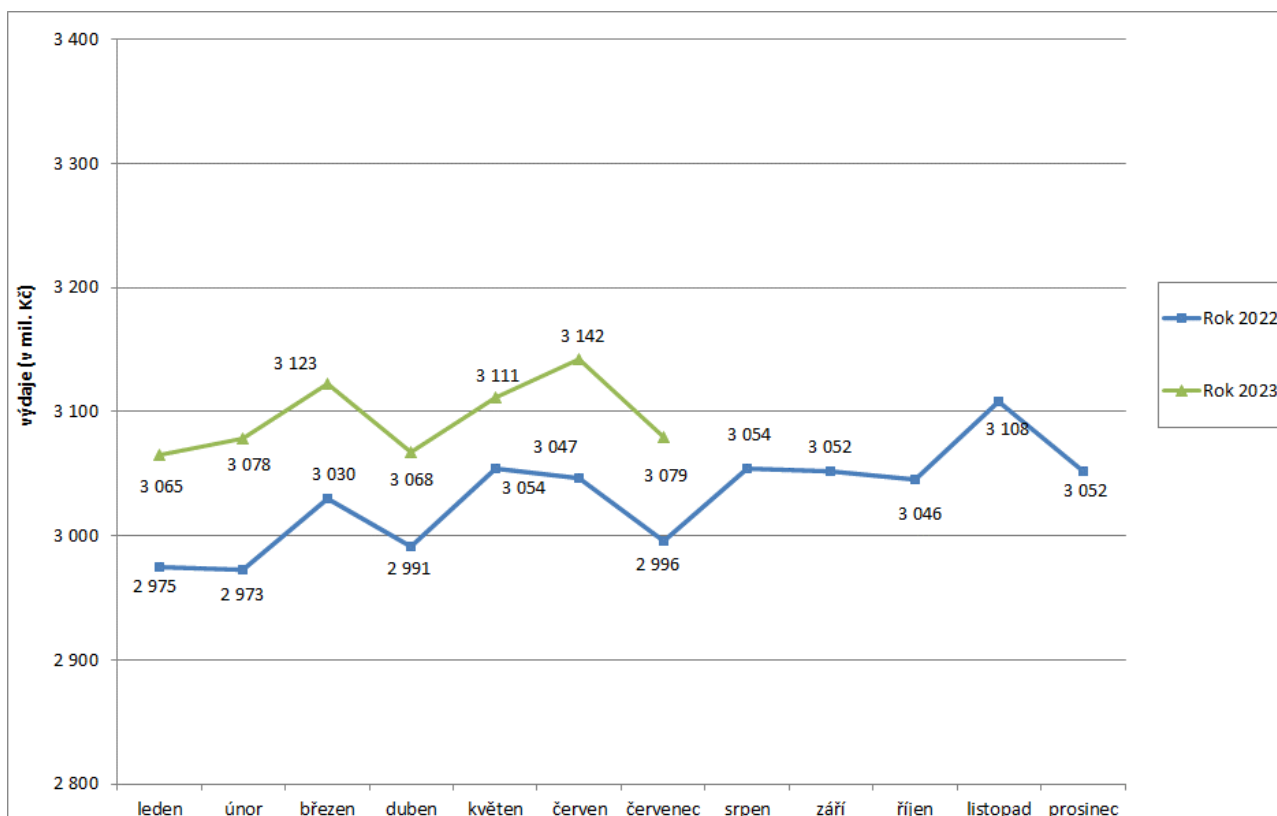
Pozn.: meziměsíční zvýšení výdajů v prosinci 2022 souviselo zejména s navýšením částky příspěvku na mobilitu z původních 550 Kč na 900 Kč.

**Tabulka 4.3: Vývoj výdajů na příspěvek na péči**

| Výdaje v rámci dávkového systému |           | Běžný měsíc |       |        |       |        |        |          |       |       |       |          | Celkové výdaje za rok |          |
|----------------------------------|-----------|-------------|-------|--------|-------|--------|--------|----------|-------|-------|-------|----------|-----------------------|----------|
|                                  |           | leden       | únor  | březen | duben | květen | červen | červenec | srpen | září  | říjen | listopad |                       | prosinec |
| Rok 2023 (v mil. Kč)             |           | 3 065       | 3 078 | 3 123  | 3 068 | 3 111  | 3 142  | 3 079    |       |       |       |          |                       | x        |
| Rok 2022 (v mil. Kč)             |           | 2 975       | 2 973 | 3 030  | 2 991 | 3 054  | 3 047  | 2 996    | 3 054 | 3 052 | 3 046 | 3 108    | 3 052                 | 36 376   |
| Rozdíl                           | v mil. Kč | 90          | 105   | 93     | 77    | 57     | 95     | 84       |       |       |       |          |                       |          |
|                                  | v %       | 3,0         | 3,5   | 3,1    | 2,6   | 1,9    | 3,1    | 2,8      |       |       |       |          |                       |          |

Zdroj: MPSV (JVM)

**Graf 4.3: Výdaje na příspěvek na péči**



Pozn.: nárůst výdajů v roce 2022 souvisel zejména se zvýšením částek příspěvku na péči ve III. a IV. stupni závislosti osobám v příslušných pobytových sociálních službách a současně s růstem počtu vyplacených dávek v uvedených stupních závislosti.

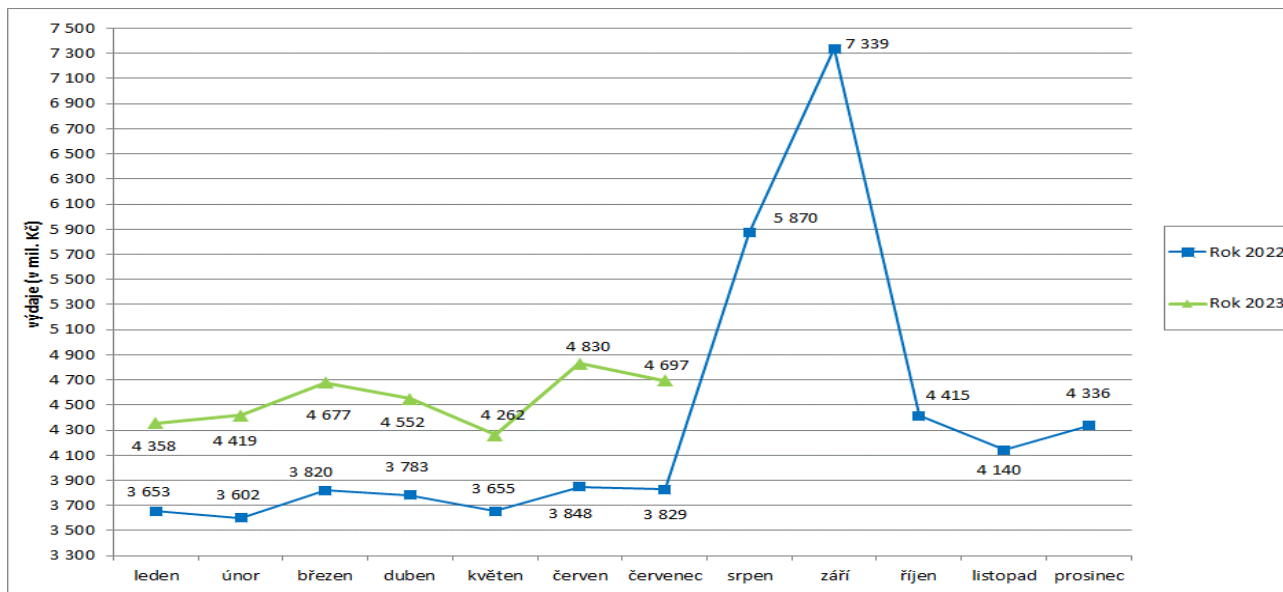
**Tabulka 4.4: Vývoj výdajů na dávky státní sociální podpory**

| Výdaje v rámci dávkového systému |           | Běžný měsíc |       |        |       |        |        |          |       |       |       |          | Celkové výdaje za rok |          |
|----------------------------------|-----------|-------------|-------|--------|-------|--------|--------|----------|-------|-------|-------|----------|-----------------------|----------|
|                                  |           | leden       | únor  | březen | duben | květen | červen | červenec | srpen | září  | říjen | listopad |                       | prosinec |
| Rok 2023 (v mil. Kč)             |           | 4 358       | 4 419 | 4 677  | 4 552 | 4 262  | 4 830  | 4 697    |       |       |       |          |                       | x        |
| Rok 2022 (v mil. Kč)             |           | 3 653       | 3 602 | 3 820  | 3 783 | 3 655  | 3 848  | 3 829    | 5 870 | 7 339 | 4 415 | 4 140    | 4 336                 | 52 289   |
| Rozdíl                           | v mil. Kč | 705         | 818   | 856    | 768   | 607    | 982    | 868      |       |       |       |          |                       |          |
|                                  | v %       | 19,3        | 22,7  | 22,4   | 20,3  | 16,6   | 25,5   | 22,7     |       |       |       |          |                       |          |

Zdroj: MPSV (OKstat)



**Graf 4.4: Výdaje na dávky státní sociální podpory**



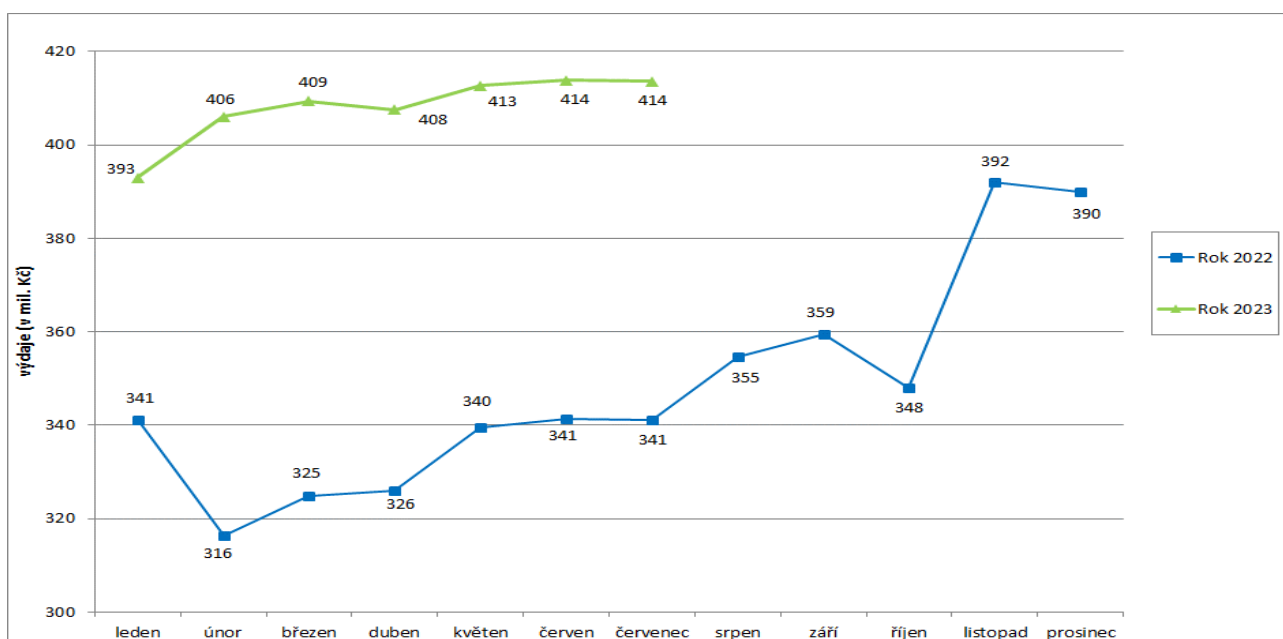
Pozn.: výraznější nárůst výdajů v srpnu a září 2022 byl ovlivněn výplatou jednorázového příspěvku na dítě.

**Tabulka 4.5: Vývoj výdajů na dávky péstounské péče**

| Výdaje v rámci dávkového systému |           | Běžný měsíc |      |        |       |        |        |          |       |      |       |          | Celkové výdaje za rok |          |  |       |
|----------------------------------|-----------|-------------|------|--------|-------|--------|--------|----------|-------|------|-------|----------|-----------------------|----------|--|-------|
|                                  |           | leden       | únor | březen | duben | květen | červen | červenec | srpen | září | říjen | listopad |                       | prosinec |  |       |
| Rok 2023 (v mil. Kč)             |           | 393         | 406  | 409    | 408   | 413    | 414    | 414      |       |      |       |          |                       |          |  | x     |
| Rok 2022 (v mil. Kč)             |           | 341         | 316  | 325    | 326   | 340    | 341    | 341      | 355   | 359  | 348   | 392      | 390                   |          |  | 4 175 |
| Rozdíl                           | v mil. Kč | 52          | 90   | 85     | 82    | 73     | 73     | 73       |       |      |       |          |                       |          |  |       |
|                                  | v %       | 15,2        | 28,4 | 26,0   | 25,0  | 21,5   | 21,2   | 21,3     |       |      |       |          |                       |          |  |       |

Zdroj: MPSV (OKstat)

**Graf 4.5: Výdaje na dávky péstounské péče**



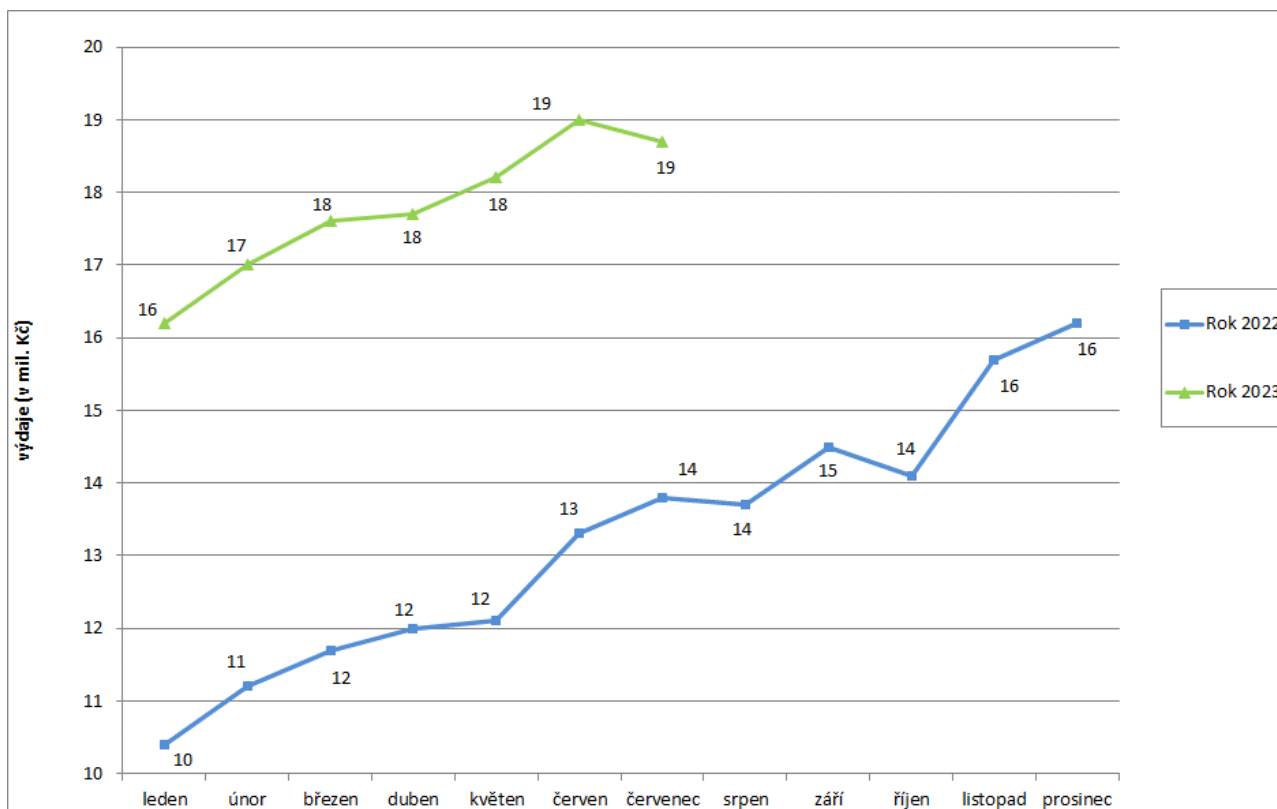
Pozn.: nárůst výdajů od listopadu 2022 souvisel především s navýšením částek příspěvku na úhradu potřeb dítěte

**Tabulka 4.6: Vývoj výdajů na dávky náhradního výživného**

| Výdaje v rámci dávkového systému |           | Běžný měsíc |      |        |       |        |        |          |       |      |       |          | Celkové výdaje za rok |          |     |
|----------------------------------|-----------|-------------|------|--------|-------|--------|--------|----------|-------|------|-------|----------|-----------------------|----------|-----|
|                                  |           | leden       | únor | březen | duben | květen | červen | červenec | srpen | září | říjen | listopad |                       | prosinec |     |
| Rok 2023 (v mil. Kč)             |           | 16          | 17   | 18     | 18    | 18     | 19     | 19       |       |      |       |          |                       |          | x   |
| Rok 2022 (v mil. Kč)             |           | 10          | 11   | 12     | 12    | 12     | 13     | 14       | 14    | 15   | 14    | 16       | 16                    |          | 159 |
| Rozdíl                           | v mil. Kč | 5,8         | 5,8  | 5,9    | 5,7   | 6,1    | 5,7    | 4,9      |       |      |       |          |                       |          |     |
|                                  | v %       | 55,8        | 51,8 | 50,4   | 47,5  | 50,4   | 42,9   | 35,5     |       |      |       |          |                       |          |     |

Zdroj: JVM

**Graf 4.6: Výdaje na dávky náhradního výživného**



**Tabulka 4.7: Výdaje na dávky pomoci v hmotné nouzi, dávky pro osoby se zdravotním postižením, příspěvek na péči, dávky státní sociální podpory, pěstounské péče a náhradní výživné**

| Typ dávky  | Počet vyplacených dávek (v tis.) |               | Meziroční index v % | Vyplaceno v měsíci (v mil. Kč) |                | Meziroční index v % | Vyplaceno od počátku roku (v mil. Kč) <sup>1)</sup> |                 | Meziroční index v % |
|--|----------------------------------|---------------|---------------------|--------------------------------|----------------|---------------------|---|-----------------|---------------------|
|  | červenec 2022                    | červenec 2023 |                     | červenec 2022                  | červenec 2023  |                     | 2022  | 2023            |                     |
| <b>Dávky pomoci v hmotné nouzi</b>   | <b>269,5</b>                     | <b>92,5</b>   | <b>34,3</b>         | <b>1 329,7</b>                 | <b>496,2</b>   | <b>37,3</b>         | <b>8 466,3</b>                                      | <b>7 591,3</b>  | <b>89,7</b>         |
| příspěvek na živobytí  | 59,0                             | 62,2          | 105,4               | 302,3                          | 322,2          | 106,6               | 1 885,1   | 2 386,9         | 126,6               |
| doplatek na bydlení  | 31,6                             | 23,7          | 75,0                | 135,7                          | 128,0          | 94,3                | 1 029,5   | 1 023,6         | 99,4                |
| mimofádná okamžitá pomoc   | 1,8                              | 1,8           | 100,0               | 6,5                            | 8,8            | 135,4               | 329,0   | 63,3            | 19,2                |
| humanitární dávka  | 177,1                            | 4,8           | 2,7                 | 885,1                          | 37,2           | 4,2                 | 5 222,6   | 4 117,6         | 78,8                |
| <b>Dávky pro zdravotně postižené</b>   | <b>260,6</b>                     | <b>267,9</b>  | <b>102,8</b>        | <b>229,5</b>                   | <b>318,2</b>   | <b>138,6</b>        | <b>1 520,4</b>                                      | <b>2 176,0</b>  | <b>143,1</b>        |
| příspěvek na mobilitu  | 260,0                            | 267,4         | 102,8               | 142,4                          | 241,8          | 169,8               | 979,4   | 1 653,6         | 168,8               |
| příspěvek na zvl. pomůcku  | 0,6                              | 0,5           | 83,3                | 87,1                           | 76,4           | 87,7                | 541,0   | 522,4           | 96,6                |
| <b>Příspěvek na péči</b>   | <b>358,4</b>                     | <b>368,0</b>  | <b>102,7</b>        | <b>2 995,5</b>                 | <b>3 079,4</b> | <b>102,8</b>        | <b>21 064,8</b>                                     | <b>21 665,8</b> | <b>102,9</b>        |
| <b>Dávky SSP</b>   | <b>766,1</b>                     | <b>903,5</b>  | <b>117,9</b>        | <b>3 828,6</b>                 | <b>4 697,0</b> | <b>122,7</b>        | <b>26 191,3</b>                                     | <b>31 793,2</b> | <b>121,4</b>        |
| přídavek na dítě   | 300,9                            | 370,9         | 123,3               | 337,1                          | 499,6          | 148,2               | 2 039,1   | 3 248,8         | 159,3               |
| jednorázový příspěvek na dítě <sup>8)</sup>  | 0,4                              | 5,0           |                     | 2,1                            | 25,2           |                     | 2,1   | 319,2           |                     |
| příspěvek na bydlení   | 177,2                            | 255,9         | 144,4               | 732,1                          | 1 579,1        | 215,7               | 4 559,4   | 9 758,0         | 214,0               |
| rodičovský příspěvek   | 286,9                            | 271,1         | 94,5                | 2 752,6                        | 2 587,1        | 94,0                | 19 535,1  | 18 408,9        | 94,2                |
| porodné  | 0,5                              | 0,5           | 100,0               | 6,0                            | 5,3            | 88,3                | 48,1  | 51,4            | 106,9               |
| pohřebné <sup>2)</sup>   | 0,2                              | 0,1           | 50,0                | 0,8                            | 0,7            | 87,5                | 7,5   | 6,9             | 92,0                |
| <b>Dávky pěstounské péče</b>   | <b>35,3</b>                      | <b>0,0</b>    | <b>0,0</b>          | <b>341,1</b>                   | <b>413,6</b>   | <b>121,3</b>        | <b>2 330,1</b>                                      | <b>2 855,8</b>  | <b>122,6</b>        |
| příspěvek na úhradu potřeb dítěte  | 20,5                             | 21,4          | 104,4               | 122,2                          | 162,2          | 132,7               | 831,4   | 1 125,8         | 135,4               |
| odměna pěstouna <sup>5)</sup>  | 3,2                              | 3,4           | 106,3               | 80,3                           | 89,3           | 111,2               | 715,2   | 610,7           | 85,4                |
| příspěvek při převzetí dítěte <sup>2)</sup>  | 0,2                              | 0,2           | x                   | 1,7                            | 2,3            | 135,3               | 13,5  | 18,3            | 135,6               |
| příspěvek na zakoupení osobního motorového vozidla <sup>2), 3)</sup>               | 0,0                              | 0,0           | x                   | 0,5                            | 1,4            | 280,0               | 5,8   | 7,1             | 122,4               |
| příspěvek při ukončení pěstounské péče <sup>2), 4)</sup>                           | 0,0                              | 0,0           | x                   | 0,0                            | 0,0            | x                   | 1,9   | 0,0             | x                   |
| příspěvek při pěstounské péči <sup>7)</sup>  | 11,1                             | 11,1          | 100,0               | 131,1                          | 149,8          | 114,3               | 738,7   | 1 033,0         | 139,8               |
| zaopatřovací příspěvek - jednorázový, opakující se <sup>7)</sup>                   | 0,3                              | 0,5           | 166,7               | 5,3                            | 8,6            | 162,3               | 23,6  | 60,9            | 258,1               |
| <b>Náhradní výživné<sup>6)</sup></b>   | <b>7,7</b>                       | <b>10,6</b>   | <b>137,7</b>        | <b>13,8</b>                    | <b>18,7</b>    | <b>135,5</b>        | <b>84,5</b>   | <b>124,5</b>    | <b>147,3</b>        |
| <b>CELKEM - dávky státní sociální podpory a pěstounské péče a náhradní výživné</b> | <b>809,1</b>                     | <b>914,1</b>  | <b>113,0</b>        | <b>4 183,5</b>                 | <b>5 129,3</b> | <b>122,6</b>        | <b>28 605,9</b>                                     | <b>34 773,5</b> | <b>121,6</b>        |
| <b>Celkem dávky SSP, PP a náhradní výživné dle čerpání ČNB</b>                     | x                                | x             |                     | <b>4 186,5</b>                 | <b>5 131,7</b> | <b>122,6</b>        | <b>28 435,3</b>                                     | <b>34 743,4</b> | <b>122,2</b>        |

Zdroj: MPSV (JVM), OkStat, ČNB

1) bez převodů z depozitního účtu a na příjmový účet SR,

2) z důvodu nízkého počtu vyplacených dávek a z důvodu zaokrouhlení není hodnota meziročního indexu uvedena,

3) v červenci 2023 bylo vyplaceno 18 těchto příspěvků, v červenci 2022 se jednalo o 8 příspěvků,

4) v červenci 2023 se již nevyplatil žádný příspěvek, v červenci 2022 se vyplatil 1 příspěvek (od 1. 1. 2022 zrušen)

5) ve sloupcích „Vyplaceno...“ bez výdajů na pojistné a na odvody daně z příjmů,

6) dávka zavedena od 1. 7. 2021

7) dávka zavedena od 1. 1. 2022

8) dávka je vyplácená od července 2022 ve výši 5 000 Kč na dítě

## 5) Souhrnný přehled vývoje výdajů na sociální dávky

Tabulka 5.1 obsahuje základní přehled vývoje výdajů jednotlivých dávkových systémů resortu MPSV uvedených v kapitolách 1 až 4 tohoto materiálu (meziroční srovnání včetně komparace ve vztahu k částkám státního rozpočtu).

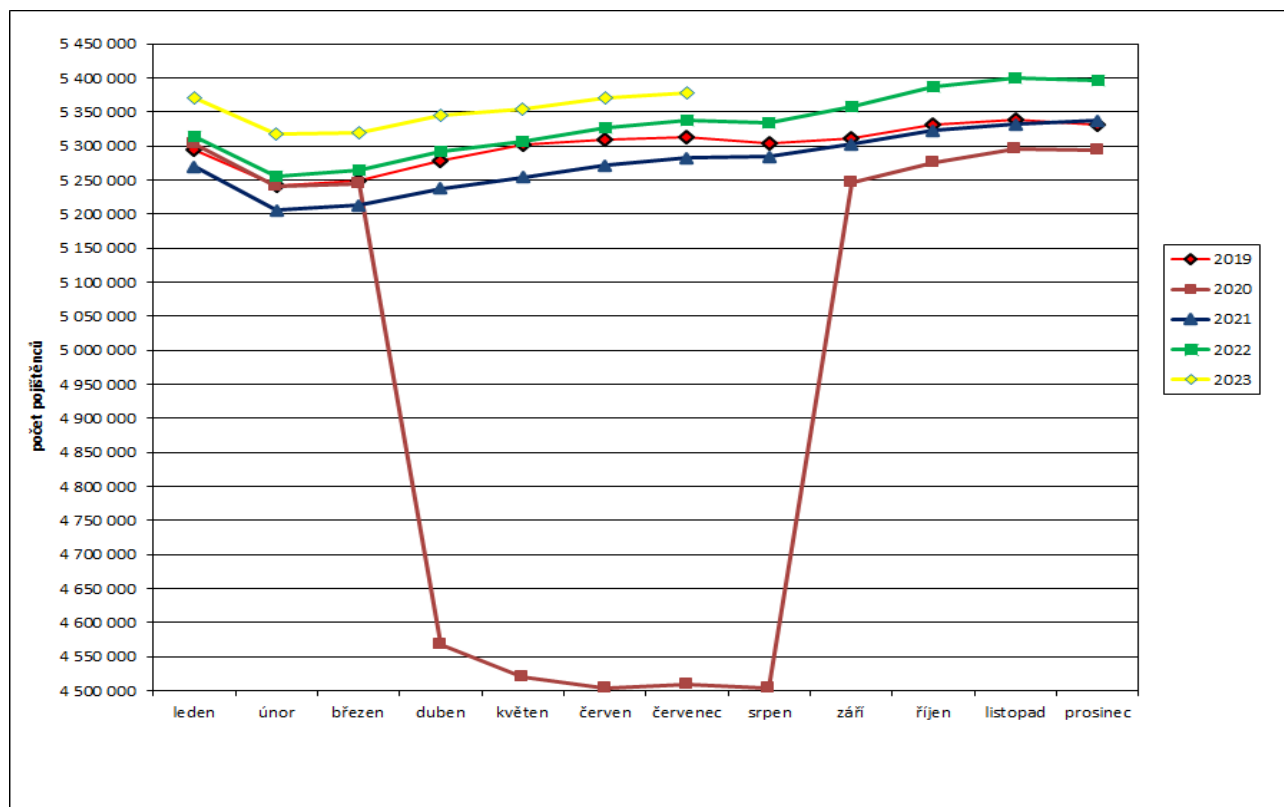
Tabulka 5.1: Vývoj výdajů v oblasti dávkových systémů MPSV

| Dávkový systém                                  | Čerpání leden - červenec |                  | Rozpočet 2023 |
|---|--------------------------|------------------|---------------|
|   | skutečnost 2023          | skutečnost 2022  |               |
| Dávky důchodového pojištění                     | 384 729,8                | 323 316,6        | 655 609,3     |
| Rozdíl - v mil. Kč                              | x                        | 61 413,2         | x             |
| Rozdíl - v %                                    | x                        | 19,0             | x             |
| Dávky nemocenského pojištění                    | 27 574,4                 | 28 970,5         | 51 000,0      |
| Rozdíl - v mil. Kč                              | x                        | -1 396,1         | x             |
| Rozdíl - v %                                    | x                        | -4,8             | x             |
| Podpory v nezaměstnanosti                       | 6 169,5                  | 5 782,0          | 9 264,1       |
| Rozdíl - v mil. Kč                              | x                        | 387,5            | x             |
| Rozdíl - v %                                    | x                        | 6,7              | x             |
| Příspěvek na péči                               | 21 665,8                 | 21 064,8         | 37 615,5      |
| Rozdíl - v mil. Kč                              | x                        | 601,0            | x             |
| Rozdíl - v %                                    | x                        | 2,9              | x             |
| Dávky pomoci v hmotné nouzi                     | 7 591,3                  | 8 466,3          | 11 000,0      |
| Rozdíl - v mil. Kč                              | x                        | -875,0           | x             |
| Rozdíl - v %                                    | x                        | -10,3            | x             |
| Dávky pro osoby se zdravotním postižením        | 2 176,0                  | 1 520,4          | 4 008,0       |
| Rozdíl - v mil. Kč                              | x                        | 655,6            | x             |
| Rozdíl - v %                                    | x                        | 43,1             | x             |
| Dávky státní sociální podpory a pěstounské péče | 34 618,9                 | 28 350,8         | 60 829,4      |
| Rozdíl - v mil. Kč                              | x                        | 6 268,1          | x             |
| Rozdíl - v %                                    | x                        | 22,1             | x             |
| Náhradní výživné                                | 124,5                    | 84,5             | 200,0         |
| Rozdíl - v mil. Kč                              | x                        | 40,0             | x             |
| Rozdíl - v %                                    | x                        | 47,3             | x             |
| <b>CELKEM</b>                                   | <b>484 650,2</b>         | <b>417 555,9</b> | <b>0,0</b>    |
| Rozdíl - v mil. Kč                              | x                        | 67 094,3         | x             |
| Rozdíl - v %                                    | x                        | 16,1             | x             |

## 6) Pojistné na sociální zabezpečení a příspěvek na státní politiku zaměstnanosti

- V červenci 2023 se příjmy z pojistného na sociální zabezpečení a z příspěvku na státní politiku zaměstnanosti meziročně zvýšily o 4 280,8 mil. Kč na cca **57,0 mld. Kč** (viz tabulka 6.1). Výši příjmů v roce 2023 ovlivňuje zavedení vyššího pojistného pro zaměstnavatele tzv. zdravotnických záchranářů a členů jednotek hasičského záchranného sboru podniku v souvislosti s jejich dřívějším odchodem do důchodu od ledna 2023 a slevy na pojistném, kterou může zaměstnavatel uplatnit za stanovený okruh zaměstnanců, od února 2023. Výše slevy za kalendářní měsíc činí 5 % z úhrnu vyměřovacích základů zaměstnanců, na které je sleva uplatňována.
- Z hlediska porovnání v oblasti důchodového a nemocenského pojištění za leden až červenec 2023 byly příjmy z pojistného o cca **41,8 mld. Kč nižší** než výdaje, za stejné období roku 2022 byly příjmy **nižší** o cca **13,4 mld. Kč** (viz tabulka 6.2).
- **Celkový úhrn vyměřovacích základů**, ze kterého bylo v červenci 2023 pojistné odvedeno, se meziročně zvýšil o 13,5 mld. Kč na 172,9 mld. Kč, přičemž **celkový počet pojištěnců se zvýšil**, a to o cca **40,1 tis. na 5 377,8 tis. osob** (v tom 4 611,9 tis. zaměstnanců a 765,9 tis. OSVČ). V roce 2022 se jednalo o 5 337,7 tis. pojištěnců (v tom 4 593,6 tis. zaměstnanců a 744,1 tis. OSVČ). Vývoj počtu pojištěnců v průběhu let 2019 až 2023 zachycuje graf 6.1.

Graf 6.1: Vývoj počtu pojištěnců v letech 2019 až 2023



**Tabulka 6.1: Meziroční srovnání příjmů z pojistného**

|   | Příjmy z pojistného (v mil. Kč) |                 | Meziroční index v % | Rozdíl (v mil. Kč) |
|---|---------------------------------|-----------------|---------------------|--------------------|
|   | červenec 2022                   | červenec 2023   |                     |                    |
| Důchodové pojištění                     | 47 287,8                        | 51 140,8        | 108,1               | 3 853,0            |
| Nemocenské pojištění                    | 3 373,9                         | 3 637,1         | 107,8               | 263,1              |
| <b>Důchodové a nemocenské pojištění</b> | <b>50 661,7</b>                 | <b>54 777,8</b> | <b>108,1</b>        | <b>4 116,1</b>     |
| Příspěvek na SPZ*                       | 2 025,8                         | 2 190,6         | 108,1               | 164,7              |
| <b>CELKEM</b>                           | <b>52 687,6</b>                 | <b>56 968,4</b> | <b>108,1</b>        | <b>4 280,8</b>     |

Zdroj: ČSSZ

\* státní politika zaměstnanosti

**Tabulka 6.2: Srovnání dosavadních příjmů z pojistného s adekvátními výdaji státního rozpočtu**

|                                     | Výběr pojistného za leden až červenec (v mil. Kč) |                  | Meziroční index v % | Výdaje za leden až červenec (v mil. Kč) |                  | Meziroční index v % | Rozdíl mezi výběrem a výdaji za leden až červenec (v mil. Kč) |                  |
|-------------------------------------|---|------------------|---------------------|---|------------------|---------------------|---|------------------|
|                                     | 2022  | 2023             |                     | 2022                                    | 2023             |                     | 2022  | 2023             |
|                                     | Důchodové pojištění                               | 318 619,3        |                     | 348 273,3                               | 109,3            |                     | 325 640,6   | 387 138,9        |
| Nemocenské pojištění                | 22 614,8  | 24 681,2         | 109,1               | 28 970,5                                | 27 574,4         | 95,2                | -6 355,6  | -2 893,3         |
| <b>Důchodové a nemoc. pojištění</b> | <b>341 234,2</b>                                  | <b>372 954,5</b> | <b>109,3</b>        | <b>354 611,1</b>                        | <b>414 713,3</b> | <b>116,9</b>        | <b>-13 376,9</b>  | <b>-41 758,8</b> |
| Příspěvek na SPZ                    | 13 647,6  | 14 918,4         | 109,3               |   |                  |                     |   |                  |
| <b>CELKEM</b>                       | <b>354 881,8</b>                                  | <b>387 872,9</b> | <b>109,3</b>        |   |                  |                     |   |                  |

Zdroj: ČSSZ (účetní bilance)