

Informace o vyplacených dávkách v rezortu MPSV ČR
v březnu 2023

Obsah:

1) Dávky důchodového pojištění	2
2) Dávky nemocenského pojištění	3
3) Podpory v nezaměstnanosti	5
4) Nepojistné sociální dávky	6
5) Souhrnný přehled vývoje výdajů na sociální dávky	12
6) Pojistné na sociální zabezpečení a příspěvek na státní politiku zaměstnanosti	13

1) Dávky důchodového pojištění

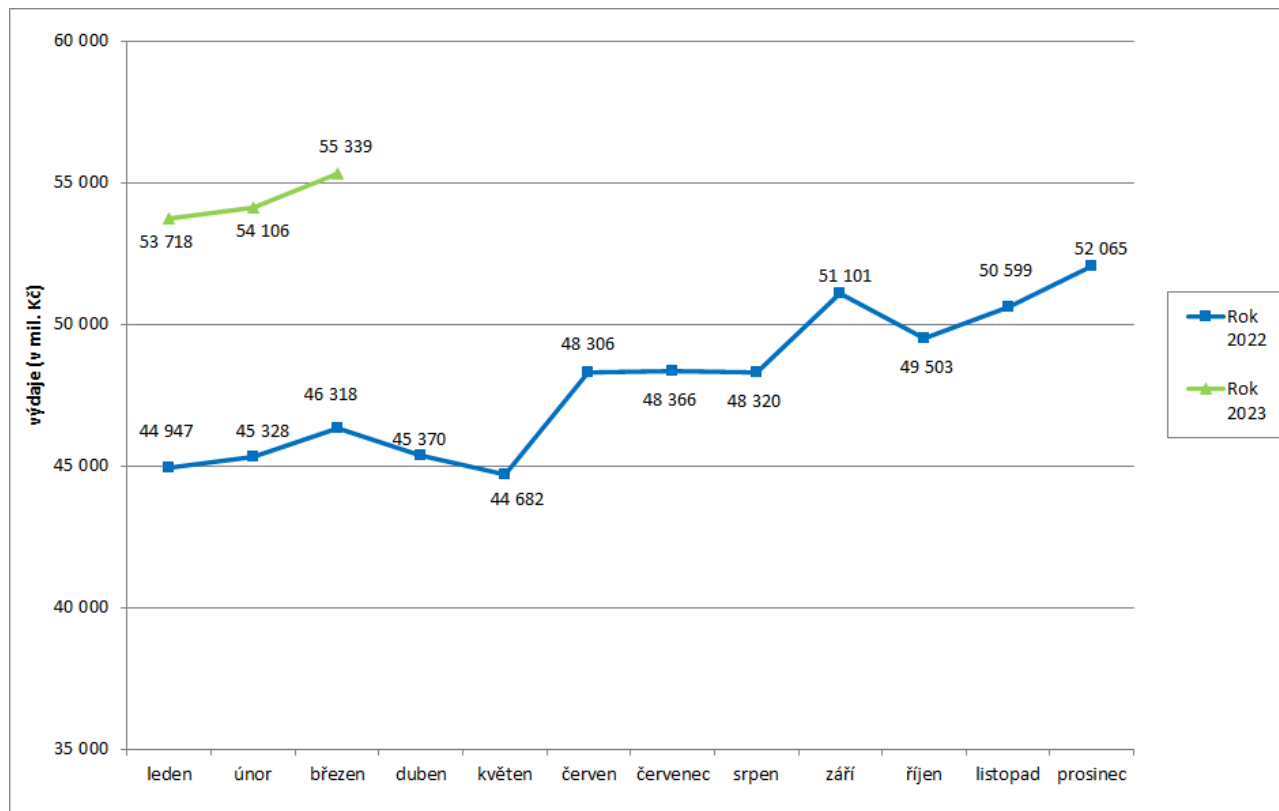
- **Výdaje na důchody** dosáhly v **březnu 2023** podle údajů ČSSZ úrovně cca **55,3 mld. Kč**. Za leden až březen 2023 se jednalo o cca 163,2 mld. Kč.
- Výdaje na **valorizace důchodů** (která proběhla v lednu 2023) za měsíc **březen 2023** činily **8 306,4 mil. Kč** a od počátku roku 2023 – **24 958,0 mil. Kč**. Tyto výdaje jsou ovlivněny mimořádnými valorizacemi v červnu a září 2022, také valorizací v lednu 2023 a zavedením výchovného od ledna 2023.

Tabulka 1.1: Vývoj výdajů na dávky důchodového pojištění

Výdaje v rámci dávkového systému		Běžný měsíc											Celkové výdaje za rok		
		leden	únor	březen	duben	květen	červen	červenec	srpen	září	říjen	listopad		prosinec	
Rok 2023 (v mil. Kč)		53 718	54 106	55 339											x
Rok 2022 (v mil. Kč)		44 947	45 328	46 318	45 370	44 682	48 306	48 366	48 320	51 101	49 503	50 599	52 065	574 905	
Rozdíl	v mil. Kč	8 771	8 778	9 020											
	v %	19,5	19,4	19,5											

Zdroj: ČSSZ

Graf 1.1: Vývoj výdajů na dávky důchodového pojištění



Tabulka 1.2: Vývoj počtu důchodců a vyplacených důchodů podle druhu důchodu

Druh důchodu	Počet důchodců (v tis.)		Meziroční index v %	Počet vypl. důchodů (v tis.)		Meziroční index v %
	březen 2022	březen 2023		březen 2022	březen 2023	
Starobní	2 364,4	2 359,3	99,8	2 443,8	2 440,4	99,9
Invalidní	414,0	413,5	99,9	424,2	423,3	99,8
<i>III. stupeň</i>	161,5	158,4	98,1	164,5	161,2	98,0
<i>II. stupeň</i>	77,2	78,1	101,1	79,9	80,7	101,0
<i>I. stupeň</i>	175,3	177,0	101,0	179,7	181,4	100,9
Vdovský*	20,2	19,3	95,5	530,4	522,1	98,4
Vdovecký*	4,9	4,9	99,8	98,5	98,6	100,2
Sirotčí	40,7	41,2	101,2	42,3	42,9	101,4
CELKEM	2 844,3	2 838,2	99,8	3 539,2	3 527,3	99,7

Zdroj: ČSSZ

* ve sloupcích „Počet důchodců“ jsou uvedeni pouze příjemci sólo vyplácených důchodů

Pozn.: ukazatel „Počet důchodců“ zahrnuje důchodce v ČR, ukazatel „Počet vypl. důchodů“ zahrnuje rovněž výplaty do ciziny.

Tabulka 1.3: Vývoj výdajů na důchody podle druhu důchodu

Druh důchodu	Vyplaceno v období (mil. Kč)*		Meziroční index v %	Vyplaceno od počátku roku (mil. Kč)*		Meziroční index v %
	březen 2022	březen 2023		2022	2023	
Starobní	38 586,9	46 568,1	120,7	113 965,1	137 310,6	120,5
Invalidní	4 776,7	5 372,7	112,5	14 094,0	15 952,7	113,2
<i>III. stupeň</i>	2 447,6	2 752,7	112,5	7 177,1	8 142,7	113,5
<i>II. stupeň</i>	786,3	896,5	114,0	2 335,0	2 670,5	114,4
<i>I. stupeň</i>	1 542,8	1 723,4	111,7	4 581,9	5 139,6	112,2
Vdovský	2 254,8	2 589,3	114,8	6 487,6	7 517,5	115,9
Vdovecký	303,0	354,2	116,9	871,6	1 042,2	119,6
Sirotčí	395,3	454,3	114,9	1 169,5	1 338,6	114,5
CELKEM	46 316,7	55 338,5	119,5	136 587,9	163 161,7	119,5
Jednorázový příspěvek důchodci**	0,0	0,0		0,0	0,0	
Jednorázový příspěvek důchodci***	1,7	0,3		5,4	0,9	
CELKEM výdaje na důchody	46 318,4	55 338,8	119,5	136 593,3	163 162,6	119,5

Zdroj: ČSSZ

* bez záloh poštám

** na základě ust. § 2 zák. č. 469/2020 Sb., o jednorázovém příspěvku důchodci, v platném znění, přiznán mimořádný jednorázový příspěvek k důchodu ve výši 5 000,- Kč

2) Dávky nemocenského pojištění

- **Výdaje na dávky nemocenského pojištění činily v březnu 2023 cca 4,2 mld. Kč. Při meziročním porovnání se jedná o pokles o cca 183,8 mil. Kč, tj. o 4,2 %.**
- **Výdaje na nemocenské za březen 2023 se meziročně snížily o 2,6 % na 3 054,6 mil. Kč, počet proplacených dnů nemocenského se za březen 2023 meziročně snížil o 0,4 mil. (tj. o 7,3 %) na 5,07 mil. dnů. Průměrné denní nemocenské se zvýšilo meziročně o 5,1 % na 602 Kč.**

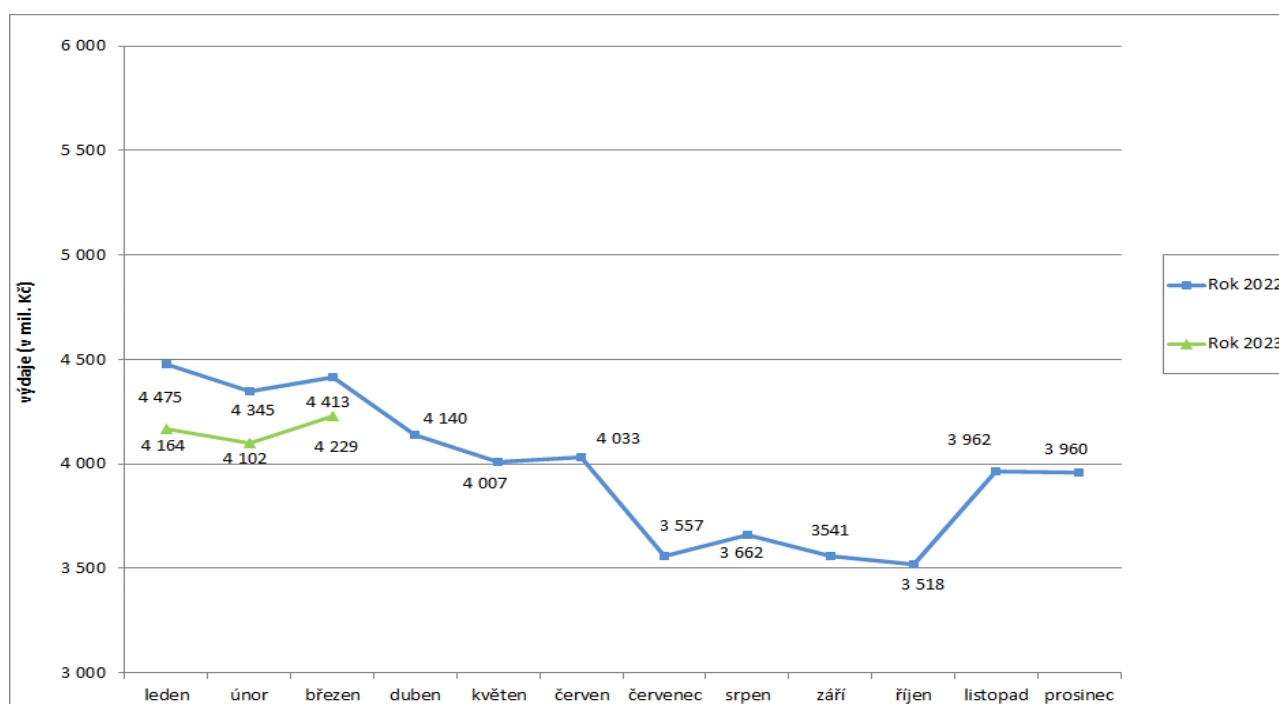
- Výdaje na **ošetřovné** dosáhly v **březnu 2023** výše **306,0 mil. Kč** a oproti předchozímu měsíci byly o 56,7 mil. Kč vyšší. Ve srovnání s březnem minulého roku se snížily o 39,5 mil. Kč.

Tabulka 2.1: Vývoj výdajů na dávky nemocenského pojištění

Výdaje v rámci dávkového systému		Běžný měsíc											Celkové výdaje za rok		
		leden	únor	březen	duben	květen	červen	červenec	srpen	září	říjen	listopad		prosinec	
Rok 2023 (v mil. Kč)		4 164	4 102	4 229											x
Rok 2022 (v mil. Kč)		4 475	4 345	4 413	4 140	4 007	4 033	3 557	3 662	3 559	3 518	3 962	3 960	47 631	
Rozdíl	v mil. Kč	-310	-242	-184											
	v %	-6,9	-5,6	-4,2											

Zdroj: ČNB

Graf 2.1: Vývoj výdajů na dávky nemocenského pojištění



Tabulka 2.2: Výdaje na dávky nemocenského pojištění podle druhu dávky

Dávka nemocenského pojištění	Vyplaceno v období (mil. Kč)		Meziroční index v %	Vyplaceno od počátku roku (mil. Kč)		Meziroční index v %
	březen 2022	březen 2023		2022	2023	
Nemocenské	3 135,1	3 054,6	97,4	9 145,4	8 816,8	96,4
Ošetřovné	345,5	306,0	88,6	1 098,7	876,1	79,7
Vyrovňovací příspěvek v těhotenství a mateřství	0,7	0,6	97,9	1,9	1,9	101,1
Peněžitá pomoc v mateřství	858,3	798,2	93,0	2 806,1	2 602,2	92,7
Otcovská poporodní péče	55,9	50,9	91,2	133,0	142,1	106,9
Dlouhodobé ošetřovné	17,8	19,0	106,7	47,6	56,8	119,3
CELKEM	4 413,2	4 229,4	95,8	13 232,6	12 495,9	94,4

Zdroj: ČSSZ

3) Podpory v nezaměstnanosti

- V březnu 2023 dosáhly výdaje související s podporou v nezaměstnanosti **1 021,7 mil. Kč**, za leden až březen se jednalo o 2 918,3 mil. Kč
- Podíl nezaměstnaných osob v březnu 2023 poklesl oproti únoru 2023 o 0,2 p. b., tj. na 3,7 %, oproti březnu minulého roku vzrostl o 0,3 p. b. (březen 2022 – 3,4 %).
- Počet uchazečů o zaměstnání, kteří měli ke konci března 2023 nárok na podporu v nezaměstnanosti (ukazatel, který významně ovlivňuje výši vynaložených prostředků na podpory v nezaměstnanosti), dosáhl cca 83,9 tis., tj. 30,7 % z celkového počtu 273,5 tis. osob vedených k 31. 3. 2023 v evidenci Úřadu práce ČR.

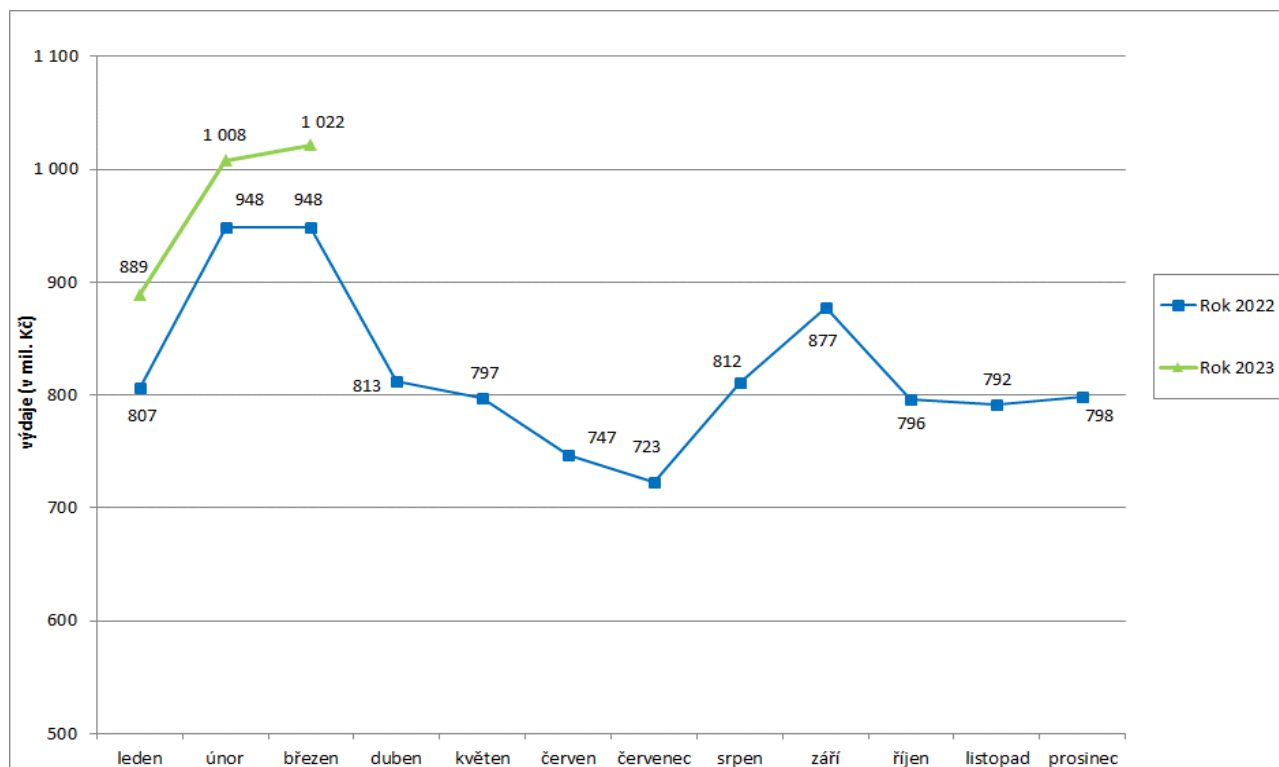
Tabulka 3.1: Vývoj výdajů na podpory v nezaměstnanosti

Výdaje v rámci dávkového systému	Běžný měsíc												Celkové výdaje za rok
	leden	únor	březen	duben	květen	červen	červenec	srpen	září	říjen	listopad	prosinec	
Rok 2023 (v mil. Kč)	889	1 008	1 022										x
Rok 2022 (v mil. Kč)	807	948	948	813	797	747	723	812	877	796	792	798	9 857
Rozdíl	v mil. Kč	82	60	73									
	v %	10,1	6,3	7,7									

Zdroj: ČNB

Pozn.: zahrnuje podpory v nezaměstnanosti, podpory při rekvalifikaci ZP v pracovní rehabilitaci, kompenzace odbytného, odchodného a odstupného, refundace podpor v nezaměstnanosti do zahraničí, naopak nezahrnuje poštovné, bankovní a nákup ostatních služeb

Graf 3.1: Vývoj výdajů na podpory v nezaměstnanosti



4) Nepojistné sociální dávky

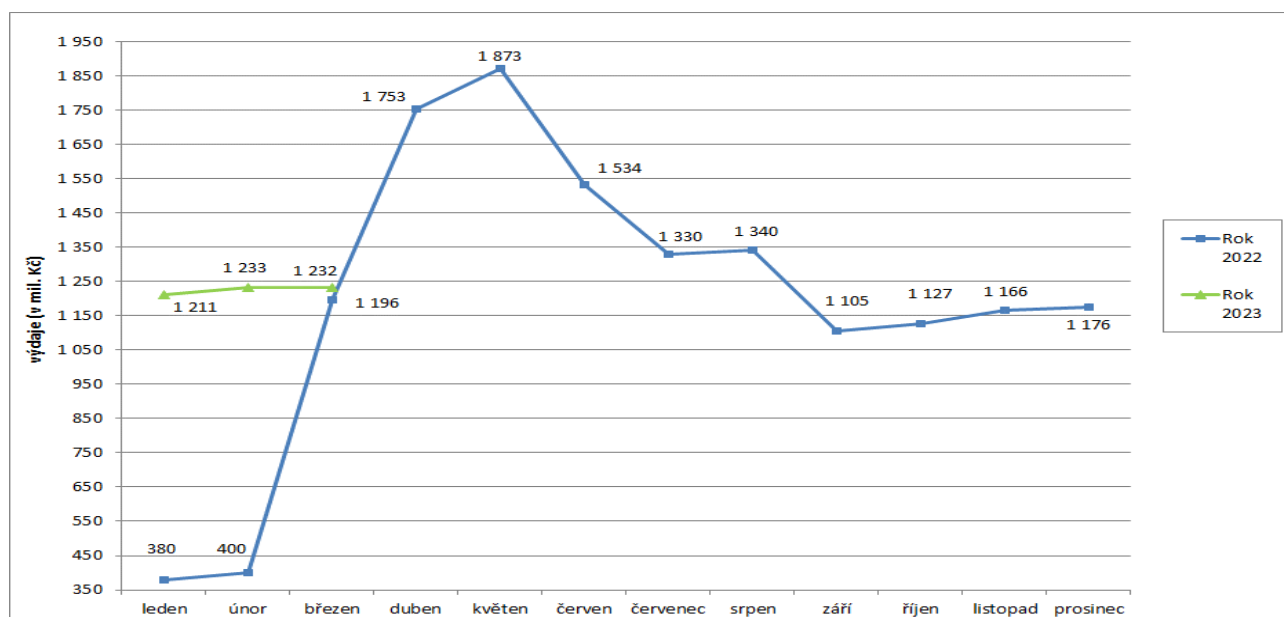
- **Výdaje na dávky pomoci v hmotné nouzi** činily v březnu 2023 cca **1 232,1 mil. Kč**. Výrazný nárůst výdajů na tyto dávky byl způsoben poskytnutím humanitární dávky občanům Ukrajiny (cca 717,2 mil. Kč). Jedná se o dávku, která je z hlediska odvětvového třídění rozpočtové skladby zahrnuta do pododdílu 417 – dávky pomoci v hmotné nouzi. Za leden až březen 2023 se jednalo o cca 3 677,2 mil. Kč.
- Výdaje na **dávky pro osoby se zdravotním postižením** dosáhly v březnu 2023 cca **301,6 mil. Kč**. Za leden až březen 2023 se jednalo o cca 912,5 mil. Kč.
- Na **příspěvek na péči** bylo v březnu 2023 vynaloženo cca **3 122,7 mil. Kč**. Za leden až březen 2023 se jednalo o cca 9 265,7 mil. Kč.
- **Výdaje na dávky státní sociální podpory, dávky pěstounské péče a náhradní výživné** dosáhly v **březnu 2023** dle ČNB cca **5,1 mld. Kč**. Za leden až březen 2023 se jednalo o téměř 14,7 mld. Kč.
- V systému dávek **státní sociální podpory** byl v březnu 2023 zaznamenán meziroční nárůst výdajů o cca 0,9 mld. Kč (o 22,4 %) na **4,7 mld. Kč**. Meziroční nárůst je způsoben zejména zvýšeným počtem vyplacených dávek a výdajů na příspěvek na bydlení a přídavek na dítě.
- Na **dávky pěstounské péče** bylo v březnu 2023 vynaloženo **409,4 mil. Kč**, tj. meziročně o cca 84,6 mil. Kč (o 26,0 %) více.
- **Dávka náhradního výživného** byla zavedena od 1. 7. 2021. Na tuto dávku bylo v březnu 2023 vyplaceno cca 17,6 mil. Kč.

Tabulka 4.1: Vývoj výdajů na dávky pomoci v hmotné nouzi

Výdaje v rámci dávkového systému		Běžný měsíc											Celkové výdaje za rok	
		leden	únor	březen	duben	květen	červen	červenec	srpen	září	říjen	listopad		prosinec
Rok 2023 (v mil. Kč)		1 211	1 233	1 232										x
Rok 2022 (v mil. Kč)		380	400	1 196	1 753	1 873	1 534	1 330	1 340	1 105	1 127	1 166	1 176	14 379
Rozdíl	v mil. Kč	831	833	36										
	v %	218,7	208,1	3,0										

Zdroj: MPSV (JVM)

Graf 4.1: Vývoj výdajů na dávky pomoci v hmotné nouzi



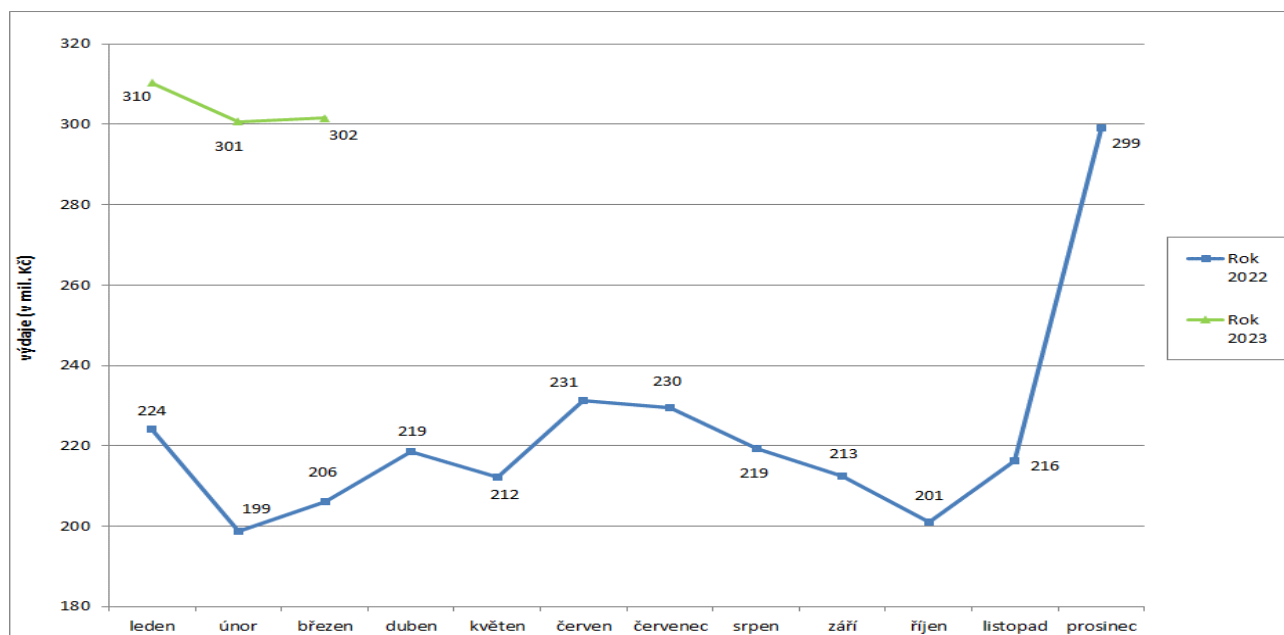
Pozn.: zvýšení výdajů na dávky hmotné nouze od března 2022 je způsobeno zejména poskytnutím humanitární dávky občanům Ukrajiny

Tabulka 4.2: Vývoj výdajů na dávky pro osoby se zdravotním postižením

Výdaje v rámci dávkového systému		Běžný měsíc											Celkové výdaje za rok		
		leden	únor	březen	duben	květen	červen	červenec	srpen	září	říjen	listopad		prosinec	
Rok 2023 (v mil. Kč)		310	301	302											x
Rok 2022 (v mil. Kč)		224	199	206	219	212	231	230	219	213	201	216	299	2 668	
Rozdíl	v mil. Kč	86	102	95											
	v %	38,5	51,4	46,3											

Zdroj: MPSV (JVM)

Graf 4.2: Výdaje na dávky pro osoby se zdravotním postižením



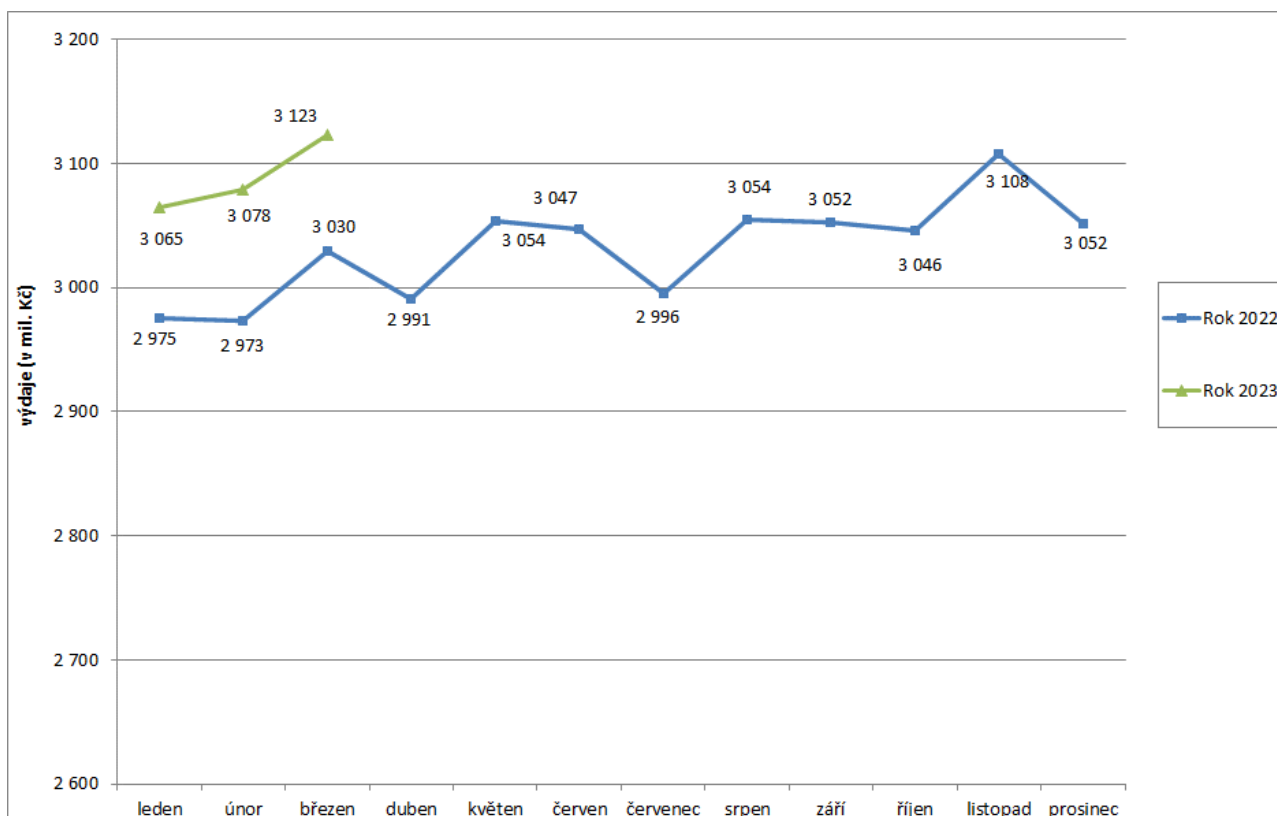
Pozn.: meziměsíční zvýšení výdajů v prosinci 2022 souviselo zejména s navýšením částky příspěvku na mobilitu z původních 550 Kč na 900 Kč.

Tabulka 4.3: Vývoj výdajů na příspěvek na péči

Výdaje v rámci dávkového systému		Běžný měsíc											Celkové výdaje za rok	
		leden	únor	březen	duben	květen	červen	červenec	srpen	září	říjen	listopad		prosinec
Rok 2023 (v mil. Kč)		3 065	3 078	3 123										x
Rok 2022 (v mil. Kč)		2 975	2 973	3 030	2 991	3 054	3 047	2 996	3 054	3 052	3 046	3 108	3 052	36 376
Rozdíl	v mil. Kč	90	105	93										
	v %	3,0	3,5	3,1										

Zdroj: MPSV (JVM)

Graf 4.3: Výdaje na příspěvek na péči



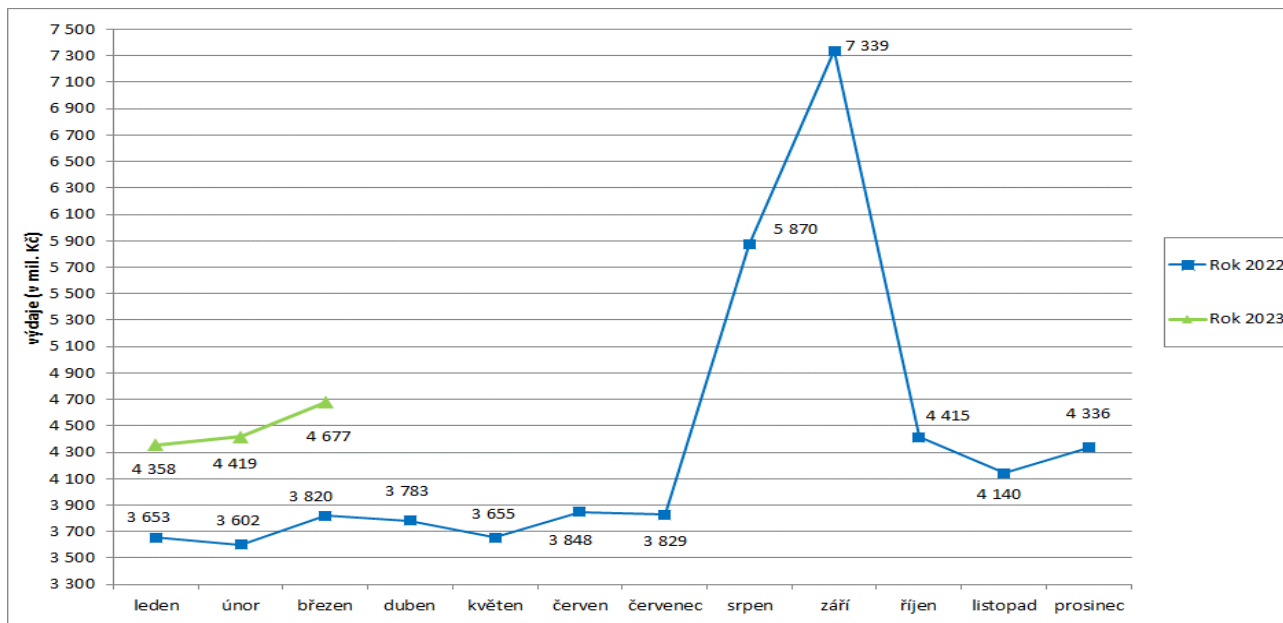
Pozn.: nárůst výdajů v roce 2022 souvisel zejména se zvýšením částek příspěvku na péči ve III. a IV. stupni závislosti osobám v příslušných pobytových sociálních službách a současně s růstem počtu vyplacených dávek v uvedených stupních závislosti.

Tabulka 4.4: Vývoj výdajů na dávky státní sociální podpory

Výdaje v rámci dávkového systému		Běžný měsíc											Celkové výdaje za rok	
		leden	únor	březen	duben	květen	červen	červenec	srpen	září	říjen	listopad		prosinec
Rok 2023 (v mil. Kč)		4 358	4 419	4 677										x
Rok 2022 (v mil. Kč)		3 653	3 602	3 820	3 783	3 655	3 848	3 829	5 870	7 339	4 415	4 140	4 336	52 289
Rozdíl	v mil. Kč	705	818	856										
	v %	19,3	22,7	22,4										

Zdroj: MPSV (OKstat)

Graf 4.4: Výdaje na dávky státní sociální podpory



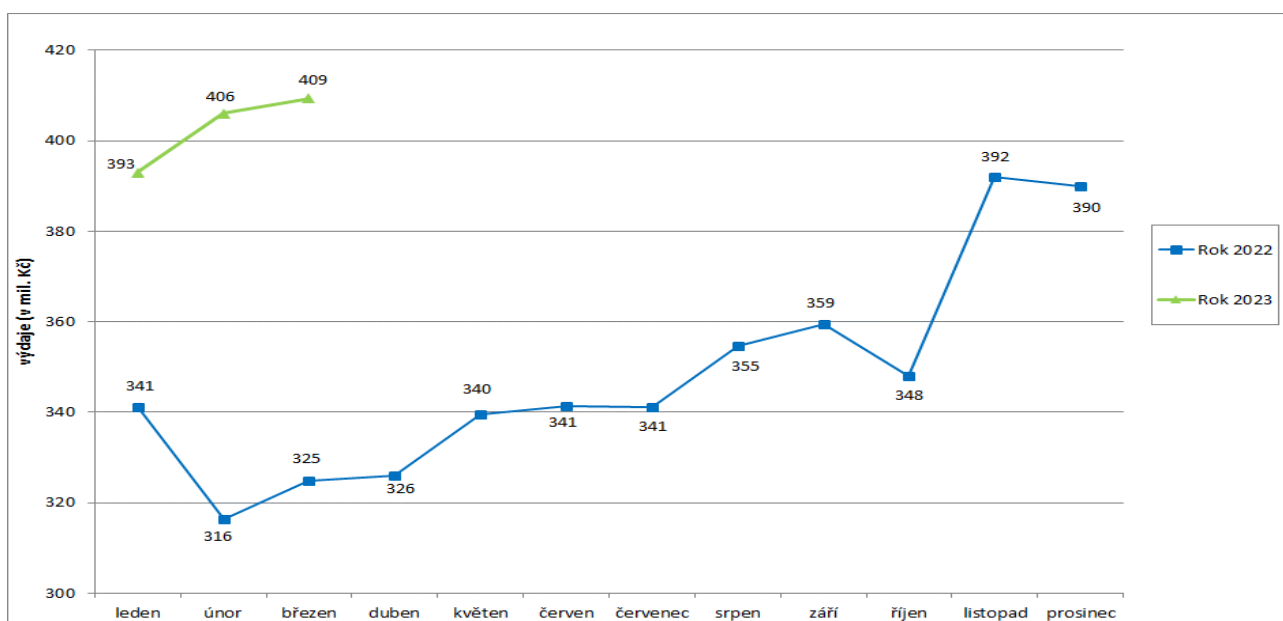
Pozn.: výraznější nárůst výdajů v srpnu a září 2022 byl ovlivněn výplatou jednorázového příspěvku na dítě.

Tabulka 4.5: Vývoj výdajů na dávky pěstounské péče

Výdaje v rámci dávkového systému		Běžný měsíc											Celkové výdaje za rok			
		leden	únor	březen	duben	květen	červen	červenec	srpen	září	říjen	listopad		prosinec		
Rok 2023 (v mil. Kč)		393	406	409												x
Rok 2022 (v mil. Kč)		341	316	325	326	340	341	341	355	359	348	392	390			4 175
Rozdíl	v mil. Kč	52	90	85												
	v %	15,2	28,4	26,0												

Zdroj: MPSV (OKstat)

Graf 4.5: Výdaje na dávky pěstounské péče



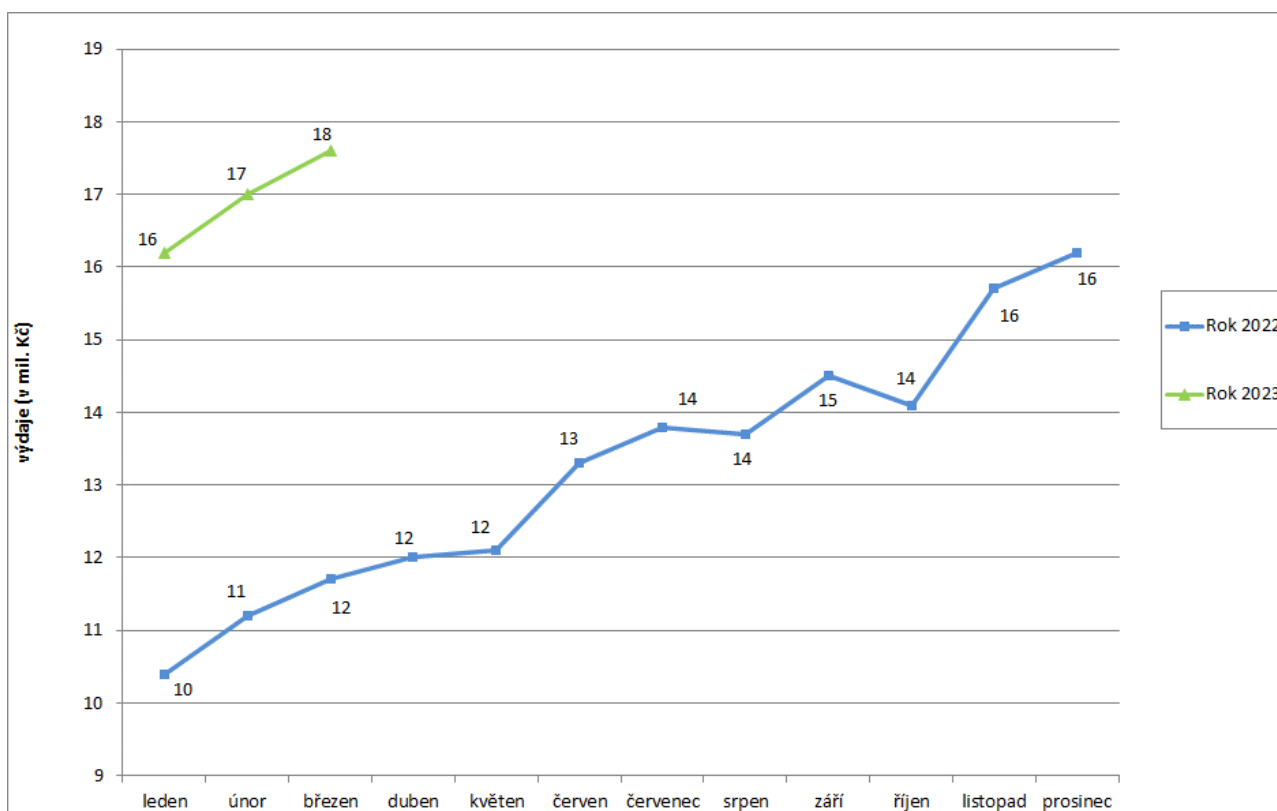
Pozn.: nárůst výdajů od listopadu 2022 souvisel především s navýšením částek příspěvku na úhradu potřeb dítěte

Tabulka 4.6: Vývoj výdajů na dávky náhradního výživného

Výdaje v rámci dávkového systému		Běžný měsíc											Celkové výdaje za rok	
		leden	únor	březen	duben	květen	červen	červenec	srpen	září	říjen	listopad		prosinec
Rok 2023 (v mil. Kč)		16	17	18										x
Rok 2022 (v mil. Kč)		10	11	12	12	12	13	14	14	15	14	16	16	159
Rozdíl	v mil. Kč	5,8	5,8	5,9										
	v %	55,8	51,8	50,4										

Zdroj: OKsystém

Graf 4.6: Výdaje na dávky náhradního výživného



Tabulka 4.7: Výdaje na dávky pomoci v hmotné nouzi, dávky pro osoby se zdravotním postižením, příspěvek na péči, dávky státní sociální podpory, pěstounské péče a náhradní výživné

Typ dávky	Počet vyplacených dávek (v tis.)		Meziroční index v %	Vyplaceno v měsíci (v mil. Kč)		Meziroční index v %	Vyplaceno od počátku roku (v mil. Kč) ¹⁾		Meziroční index v %
	březen 2022	březen 2023		březen 2022	březen 2023		2022	2023	
Dávky pomoci v hmotné nouzi	313,3	202,2	64,5	1 196,2	1 232,1	103,0	1 976,5	3 677,2	186,0
příspěvek na živobytí	61,8	66,6	107,8	254,7	354,9	139,3	736,4	1 036,8	140,8
doplatek na bydlení	37,0	30,3	81,9	164,8	150,8	91,5	451,7	468,8	103,8
mimofádná okamžitá pomoc	115,9	2,1	1,8	283,5	9,2	3,2	295,2	23,7	8,0
humanitární dávka	98,6	103,2	104,7	493,2	717,2	145,4	493,2	2 147,9	435,5
Dávky pro zdravotně postižené	250,9	260,1	103,7	206,2	301,6	146,3	628,9	912,5	145,1
příspěvek na mobilitu	250,4	259,6	103,7	137,0	232,9	170,0	417,8	699,0	167,3
příspěvek na zvl. pomůcku	0,5	0,5	100,0	69,2	68,7	99,3	211,1	213,5	101,1
Příspěvek na péči	363,2	371,8	102,4	3 029,7	3 122,7	103,1	8 977,7	9 265,7	103,2
Dávky SSP	728,1	925,5	127,1	3 820,2	4 676,5	122,4	11 075,1	13 453,5	121,5
přídavek na dítě	270,9	383,8	141,7	297,6	509,7	171,3	823,3	1 338,0	162,5
jednorázový příspěvek na dítě ⁸⁾	x	7,1		x	35,3		x	207,0	
příspěvek na bydlení	168,8	259,3	153,6	708,9	1 462,4	206,3	1 803,8	3 903,5	216,4
rodičovský příspěvek	287,5	274,4	95,4	2 805,1	2 659,7	94,8	8 423,4	7 977,0	94,7
porodné	0,7	0,7	100,0	7,5	8,2	109,3	21,0	24,6	117,1
pohřebné ²⁾	0,2	0,2	100,0	1,1	1,2	109,1	3,6	3,4	94,4
Dávky pěstounské péče	35,2	36,4	103,4	324,8	409,4	126,0	982,2	1 208,3	123,0
příspěvek na úhradu potřeb dítěte	20,2	21,4	105,9	119,9	160,8	134,1	344,0	479,9	139,5
odměna pěstouna ⁵⁾	3,5	3,3	94,3	81,3	87,3	107,4	392,5	256,2	65,3
příspěvek při převzetí dítěte ²⁾	0,3	0,3	x	2,2	3,1	140,9	6,0	8,0	133,3
příspěvek na zakoupení osobního motorového vozidla ^{2), 3)}	0,0	0,0	x	1,1	0,7	63,6	3,4	2,5	73,5
příspěvek při ukončení pěstounské péče ^{2), 4)}	0,0	0,0	x	0,2	0,0	0,0	1,8	0,0	x
příspěvek při pěstounské péči ⁷⁾	11,0	10,8	98,2	116,9	148,1	126,7	229,1	435,6	190,1
zaopatřovací příspěvek - jednorázový, opakující se ⁷⁾	0,2	0,6	300,0	3,2	9,4	293,8	5,4	26,1	483,3
Náhradní výživné⁶⁾	6,5	10,1	155,4	11,7	17,6	150,4	33,3	50,9	152,9
CELKEM - dávky státní sociální podpory a pěstounské péče a náhradní výživné	769,8	972,0	126,3	4 156,7	5 103,5	122,8	12 090,6	14 712,7	121,7
Celkem dávky SSP, PP a náhradní výživné dle čerpání ČNB	x	x		4 171,1	5 112,2	122,6	11 909,5	14 658,1	123,1

Zdroj: MPSV (JVM), OkStat, ČNB

1) bez převodů z depozitního účtu a na příjmový účet SR,

2) z důvodu nízkého počtu vyplacených dávek a z důvodu zaokrouhlení není hodnota meziročního indexu uvedena,

3) v březnu 2023 bylo vyplaceno 12 těchto příspěvků, v březnu 2022 se jednalo o 15 příspěvků,

4) v březnu 2023 se nevyplatil žádný příspěvek, v březnu 2022 se vyplatilo 6 příspěvků (od 1. 1. 2022 zrušen)

5) ve sloupcích „Vyplaceno...“ bez výdajů na pojistné a na odvody daně z příjmů,

6) dávka zavedena od 1. 7. 2021

7) dávka zavedena od 1. 1. 2022

8) dávka je vyplácená od července 2022 ve výši 5 000 Kč na dítě

5) Souhrnný přehled vývoje výdajů na sociální dávky

Tabulka 5.1 obsahuje základní přehled vývoje výdajů jednotlivých dávkových systémů resortu MPSV uvedených v kapitolách 1 až 4 tohoto materiálu (meziroční srovnání včetně komparace ve vztahu k částkám státního rozpočtu).

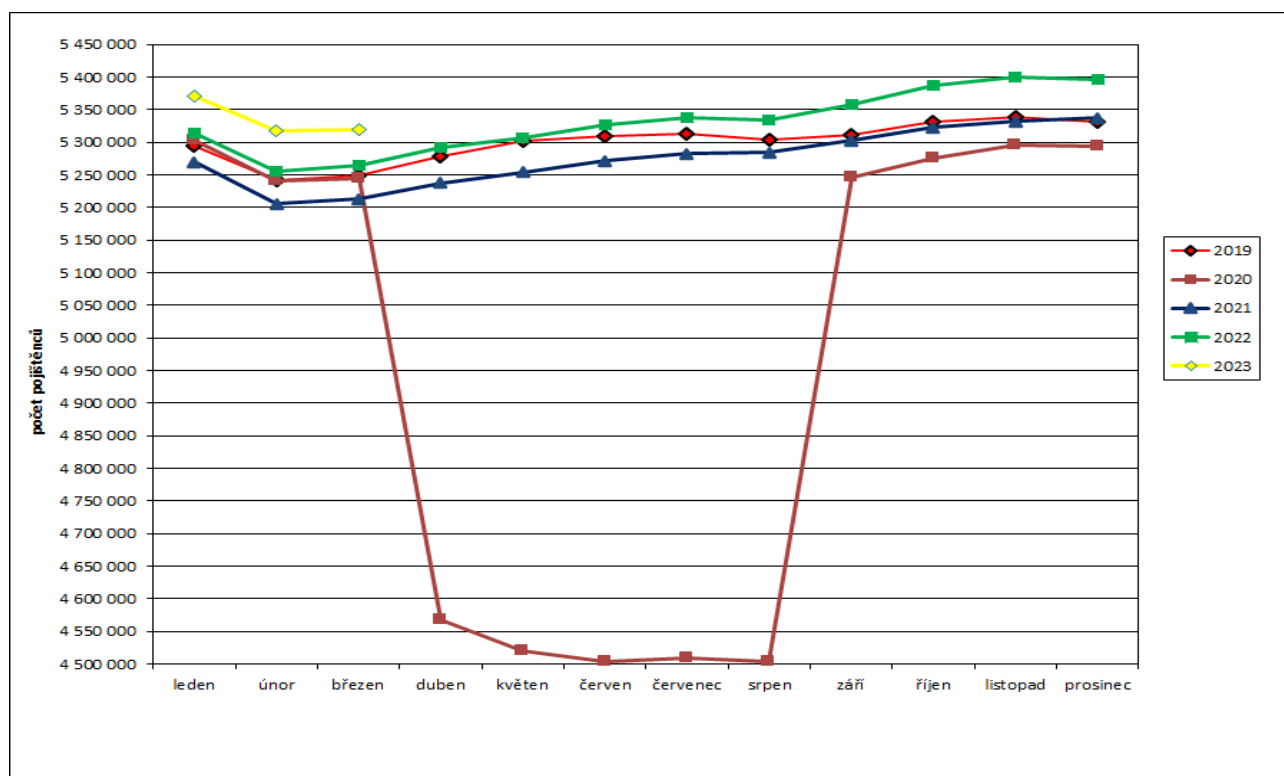
Tabulka 5.1: Vývoj výdajů v oblasti dávkových systémů MPSV

Dávkový systém	Čerpání leden - březen		Rozpočet 2023
	skutečnost 2023	skutečnost 2022	
Dávky důchodového pojištění	163 162,6	136 593,3	656 609,3
Rozdíl - v mil. Kč	x	26 569,3	x
Rozdíl - v %	x	19,5	x
Dávky nemocenského pojištění	12 495,7	13 232,6	51 000,0
Rozdíl - v mil. Kč	x	-736,9	x
Rozdíl - v %	x	-5,6	x
Podpory v nezaměstnanosti	2 918,3	2 703,3	9 264,1
Rozdíl - v mil. Kč	x	215,0	x
Rozdíl - v %	x	8,0	x
Příspěvek na péči	9 265,7	8 977,7	37 615,5
Rozdíl - v mil. Kč	x	288,0	x
Rozdíl - v %	x	3,2	x
Dávky pomoci v hmotné nouzi	3 677,2	1 976,5	10 000,0
Rozdíl - v mil. Kč	x	1 700,7	x
Rozdíl - v %	x	86,0	x
Dávky pro osoby se zdravotním postižením	912,5	628,8	4 270,0
Rozdíl - v mil. Kč	x	283,7	x
Rozdíl - v %	x	45,1	x
Dávky státní sociální podpory a pěstounské péče	14 607,2	11 876,2	60 829,4
Rozdíl - v mil. Kč	x	2 731,0	x
Rozdíl - v %	x	23,0	x
Náhradní výživné	50,9	33,3	200,0
Rozdíl - v mil. Kč	x	17,6	x
Rozdíl - v %	x	52,9	x
CELKEM	207 090,1	176 021,7	0,0
Rozdíl - v mil. Kč	x	31 068,4	x
Rozdíl - v %	x	17,7	x

6) Pojistné na sociální zabezpečení a příspěvek na státní politiku zaměstnanosti

- V březnu 2023 se příjmy z pojistného na sociální zabezpečení a z příspěvku na státní politiku zaměstnanosti meziročně zvýšily o 5 826,4 mil. Kč na cca **52,9 mld. Kč** (viz tabulka 6.1). Meziroční nárůst byl ovlivněn zejména snížením výběru pojistného v březnu 2022 v důsledku odečtu vyplacených mimořádných příspěvků při nařízené karanténě. Od ledna 2023 bylo také zavedeno vyšší pojistné pro zaměstnavatele tzv. zdravotnických záchranářů a členů jednotek hasičského záchranného sboru podniku v souvislosti s jejich dřívějším odchodem do důchodu. Dalším opatřením, které ovlivňuje výši příjmů v roce 2023, je zavedení slevy na pojistném, kterou může zaměstnavatel uplatnit za stanovený okruh zaměstnanců. Výše slevy za kalendářní měsíc činí 5 % z úhrnu vyměřovacích základů zaměstnanců, na které je sleva uplatňována.
- Z hlediska porovnání v oblasti důchodového a nemocenského pojištění za leden až březen 2023 byly příjmy z pojistného o cca **26,5 mld. Kč nižší** než výdaje, za stejné období roku 2022 byly příjmy **nižší** o cca **13,4 mld. Kč** (viz tabulka 6.2).
- **Celkový úhrn vyměřovacích základů**, ze kterého bylo v březnu 2023 pojistné odvedeno, se meziročně zvýšil o 15,3 mld. Kč na 158,8 mld. Kč, přičemž **celkový počet pojištěnců se zvýšil**, a to o cca **54,5 tis. na 5 318,7 tis. osob** (v tom 4 574,6 tis. zaměstnanců a 744,1 tis. OSVČ). V roce 2022 se jednalo o 5 264,2 tis. pojištěnců (v tom 4 542,5 tis. zaměstnanců a 721,7 tis. OSVČ). Vývoj počtu pojištěnců v průběhu let 2019 až 2023 zachycuje graf 6.1.

Graf 6.1: Vývoj počtu pojištěnců v letech 2019 až 2023



Tabulka 6.1: Meziroční srovnání příjmů z pojistného

	Příjmy z pojistného (v mil. Kč)		Meziroční index v %	Rozdíl (v mil. Kč)
	březen 2022	březen 2023		
Důchodové pojištění	42 257,4	47 484,4	112,4	5 226,9
Nemocenské pojištění	2 974,2	3 349,2	112,6	375,0
Důchodové a nemocenské pojištění	45 231,7	50 833,5	112,4	5 601,9
Příspěvek na SPZ*	1 810,6	2 035,1	112,4	224,5
CELKEM	47 042,2	52 868,6	112,4	5 826,4

Zdroj: ČSSZ

* státní politika zaměstnanosti

Tabulka 6.2: Srovnání dosavadních příjmů z pojistného s adekvátními výdaji státního rozpočtu

	Výběr pojistného za leden až březen (v mil. Kč)		Meziroční index v %	Výdaje za leden až březen (v mil. Kč)		Meziroční index v %	Rozdíl mezi výběrem a výdaji za leden až březen (v mil. Kč)	
	2022	2023		2022	2023		2022	2023
	Důchodové pojištění	129 418,3		143 495,2	110,9		138 762,1	167 632,2
Nemocenské pojištění	9 156,7	10 159,6	111,0	13 232,6	12 495,9	94,4	-4 075,9	-2 336,3
Důchodové a nemoc. pojištění	138 575,0	153 654,8	110,9	151 994,6	180 128,1	118,5	-13 419,7	-26 473,3
Příspěvek na SPZ	5 541,4	6 145,3	110,9					
CELKEM	144 116,4	159 800,1	110,9					

Zdroj: ČSSZ (účetní bilance)