

Informace o vyplacených dávkách v rezortu MPSV ČR
v prosinci 2023

Obsah:

1) Dávky důchodového pojištění	2
2) Dávky nemocenského pojištění	3
3) Podpory v nezaměstnanosti	5
4) Nepojistné sociální dávky	6
5) Souhrnný přehled vývoje výdajů na sociální dávky	12
6) Pojistné na sociální zabezpečení a příspěvek na státní politiku zaměstnanosti	13

1) Dávky důchodového pojištění

- **Výdaje na důchody** dosáhly v **prosinci 2023** podle údajů ČSSZ úrovně cca **57,6 mld. Kč**. Za rok 2023 se jednalo o cca 670,4 mld. Kč.
- Výdaje na **valorizaci důchodů** (proběhla v lednu 2023) za měsíc **prosinec 2023** činily **5 635,7 mil. Kč** a od počátku **roku 2023 – 87 079,7 mil. Kč**. Tyto výdaje jsou ovlivněny valorizací v lednu 2023, zavedením výchovného od ledna 2023 a další mimořádnou valorizací v červnu 2023.

Tabulka 1.1: Vývoj výdajů na dávky důchodového pojištění

Výdaje v rámci dávkového systému		Běžný měsíc												Celkové výdaje za rok
		leden	únor	březen	duben	květen	červen	červenec	srpen	září	říjen	listopad	prosinec	
Rok 2023 (v mil. Kč)		53 718	54 106	55 339	54 290	53 339	59 273	54 665	57 599	56 679	55 804	57 926	57 613	670 351
Rok 2022 (v mil. Kč)		44 947	45 328	46 318	45 370	44 682	48 306	48 366	48 320	51 101	49 503	50 599	52 065	574 905
Rozdíl	v mil. Kč	8 771	8 778	9 020	8 920	8 657	10 968	6 299	9 279	5 579	6 301	7 327	5 548	
	v %	19,5	19,4	19,5	19,7	19,4	22,7	13,0	19,2	10,9	12,7	14,5	10,7	

Zdroj: ČSSZ

Graf 1.1: Vývoj výdajů na dávky důchodového pojištění



Tabulka 1.2: Vývoj počtu důchodců a vyplacených důchodů podle druhu důchodu

Druh důchodu	Počet důchodců (v tis.)		Meziroční index v %	Počet vypl. důchodů (v tis.)		Meziroční index v %
	prosinec 2022	prosinec 2023		prosinec 2022	prosinec 2023	
Starobní	2 367,2	2 371,2	100,2	2 448,9	2 453,6	100,2
Invalidní	413,5	411,7	99,6	423,4	421,5	99,5
<i>III. stupeň</i>	158,8	156,4	98,5	161,7	159,2	98,4
<i>II. stupeň</i>	77,8	78,2	100,5	80,4	80,8	100,4
<i>I. stupeň</i>	176,9	177,1	100,1	181,3	181,5	100,1
Vdovský*	19,3	18,1	94,2	529,2	522,0	98,6
Vdovecký*	4,8	4,6	95,8	99,3	98,8	99,5
Sírotčí	39,5	39,9	101,2	41,0	41,5	101,1
CELKEM	2 844,2	2 845,6	100,0	3 541,8	3 537,4	99,9

Zdroj: ČSSZ

* ve sloupcích „Počet důchodců“ jsou uvedeni pouze příjemci sólo vyplacených důchodů

Pozn.: ukazatel „Počet důchodců“ zahrnuje důchodce v ČR, ukazatel „Počet vypl. důchodů“ zahrnuje rovněž výplaty do ciziny.

Tabulka 1.3: Vývoj výdajů na důchody podle druhu důchodu

Druh důchodu	Vyplaceno v období (mil. Kč)*		Meziroční index v %	Vyplaceno od počátku roku (mil. Kč)*		Meziroční index v %
	prosinec 2022	prosinec 2023		2022	2023	
Starobní	43 533,2	48 545,5	111,5	480 090,5	564 488,0	117,6
Invalidní	5 212,0	5 578,4	107,0	58 745,5	65 250,4	111,1
<i>III. stupeň</i>	2 666,0	2 811,5	105,5	29 894,7	33 088,7	110,7
<i>II. stupeň</i>	867,4	948,3	109,3	9 778,9	10 976,2	112,2
<i>I. stupeň</i>	1 678,7	1 818,6	108,3	19 071,8	21 185,5	111,1
Vdovský	2 526,0	2 634,4	104,3	27 485,3	30 870,3	112,3
Vdovecký	342,4	365,1	106,7	3 724,1	4 281,0	115,0
Sírotčí	450,6	489,3	108,6	4 847,4	5 458,9	112,6
CELKEM	52 064,3	57 612,7	110,7	574 892,7	670 348,5	116,6
Jednorázový příspěvek důchodci**	0,3	0,2	66,7	12,1	2,5	
CELKEM výdaje na důchody	52 064,6	57 612,9	110,7	574 904,8	670 351,0	116,6

Zdroj: ČSSZ

* včetně záloh poštám na výplatu důchodů v lednu 2024 ve výši 1,9 mld. Kč (záloha poštám na leden 2023 ve výši 1,4 mld. Kč)

** jedná se o mimořádný jednorázový příspěvek k důchodu (ve výši 5 000 Kč) přiznaný na základě §2 zák. č. 469/2020 Sb., o jednorázovém příspěvku důchodci

2) Dávky nemocenského pojištění

- **Výdaje na dávky nemocenského pojištění činily v prosinci 2023 cca 3,7 mld. Kč. Při meziročním porovnání se jedná o pokles o cca 288,9 mil. Kč, tj. o 7,3 %. Výdaje za celý rok 2023 představovaly 45,5 mld. Kč.**
- **Výdaje na nemocenské za prosinec 2023 se meziročně snížily o 6,4 % na 2 543,3 mil. Kč, počet proplacených dnů nemocenského se za prosinec 2023 meziročně snížil**

o 0,5 mil. (tj. o 11,8 %) na 4,05 mil. dnů. Průměrné denní nemocenské se zvýšilo mezimočně o 6,1 % na 628 Kč.

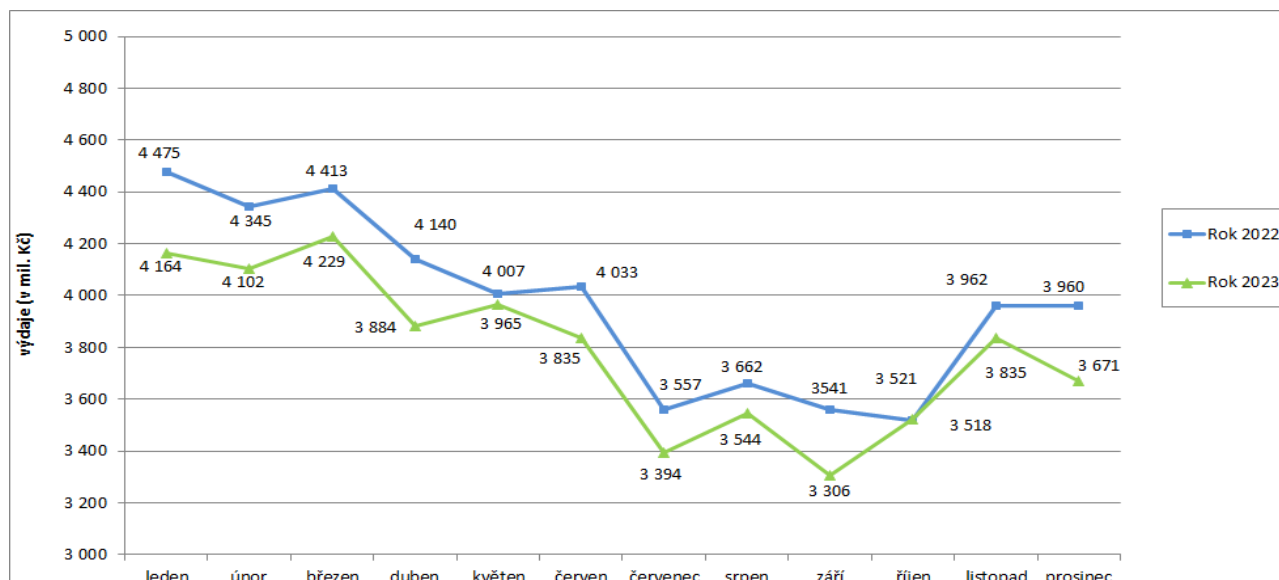
- Výdaje na **ošetřovné** dosáhly v **prosinci 2023** výše **211,3 mil. Kč** a oproti předchozímu měsíci byly o 8,9 mil. Kč vyšší. Ve srovnání s prosincem minulého roku se snížily o 55,3 mil. Kč.

Tabulka 2.1: Vývoj výdajů na dávky nemocenského pojištění

Výdaje v rámci dávkového systému		Běžný měsíc												Celkové výdaje za rok
		leden	únor	březen	duben	květen	červen	červenec	srpen	září	říjen	listopad	prosinec	
Rok 2023 (v mil. Kč)		4 164	4 102	4 229	3 884	3 965	3 835	3 394	3 544	3 306	3 521	3 835	3 671	45 451
Rok 2022 (v mil. Kč)		4 475	4 345	4 413	4 140	4 007	4 033	3 557	3 662	3 559	3 518	3 962	3 960	47 631
Rozdíl	v mil. Kč	-310	-242	-184	-256	-42	-198	-163	-119	-253	3	-127	-289	
	v %	-6,9	-5,6	-4,2	-6,2	-1,0	-4,9	-4,6	-3,2	-7,1	0,1	-3,2	-7,3	

Zdroj: ČNB

Graf 2.1: Vývoj výdajů na dávky nemocenského pojištění



Tabulka 2.2: Výdaje na dávky nemocenského pojištění podle druhu dávky

Dávka nemocenského pojištění	Vyplaceno v období (mil. Kč)		Mezimoční index v %	Vyplaceno od počátku roku (mil. Kč)		Mezimoční index v %
	prosinec 2022	prosinec 2023		2022	2023	
Nemocenské	2 716,8	2 543,3	93,6	32 754,0	31 681,2	96,7
Ošetřovné	266,6	211,3	79,2	2 831,2	2 460,2	86,9
Vyrovňovací příspěvek v těhotenství a mateřství	0,3	0,3	90,0	8,0	6,9	85,7
Peněžitá pomoc v mateřství	912,0	858,8	94,2	11 229,1	10 502,2	93,5
Otcovská poporodní péče	45,7	38,8	84,8	601,2	580,4	96,6
Dlouhodobé ošetřovné	18,2	18,4	101,1	207,0	220,0	106,3
CELKEM	3 959,7	3 670,8	92,7	47 630,5	45 451,0	95,4

Zdroj: ČSSZ

3) Podpory v nezaměstnanosti

- V **prosinci 2023** dosáhly výdaje související s podporou v nezaměstnanosti **850,7 mil. Kč**, za rok 2023 se jednalo o 10 459,4 mil. Kč.
- **Podíl nezaměstnaných osob v prosinci 2023 vzrostl oproti listopadu 2023 o 0,2 p. b. na 3,7 %**, oproti prosinci předchozího roku zůstal na stejné úrovni.
- **Počet uchazečů o zaměstnání**, kteří měli **ke konci prosince 2023 nárok na podporu v nezaměstnanosti** (ukazatel, který významně ovlivňuje výši vynaložených prostředků na podpory v nezaměstnanosti), dosáhl cca 86,3 tis., tj. 30,9 % z celkového počtu 279,2 tis. osob vedených k 31. 12. 2023 v evidenci Úřadu práce ČR.

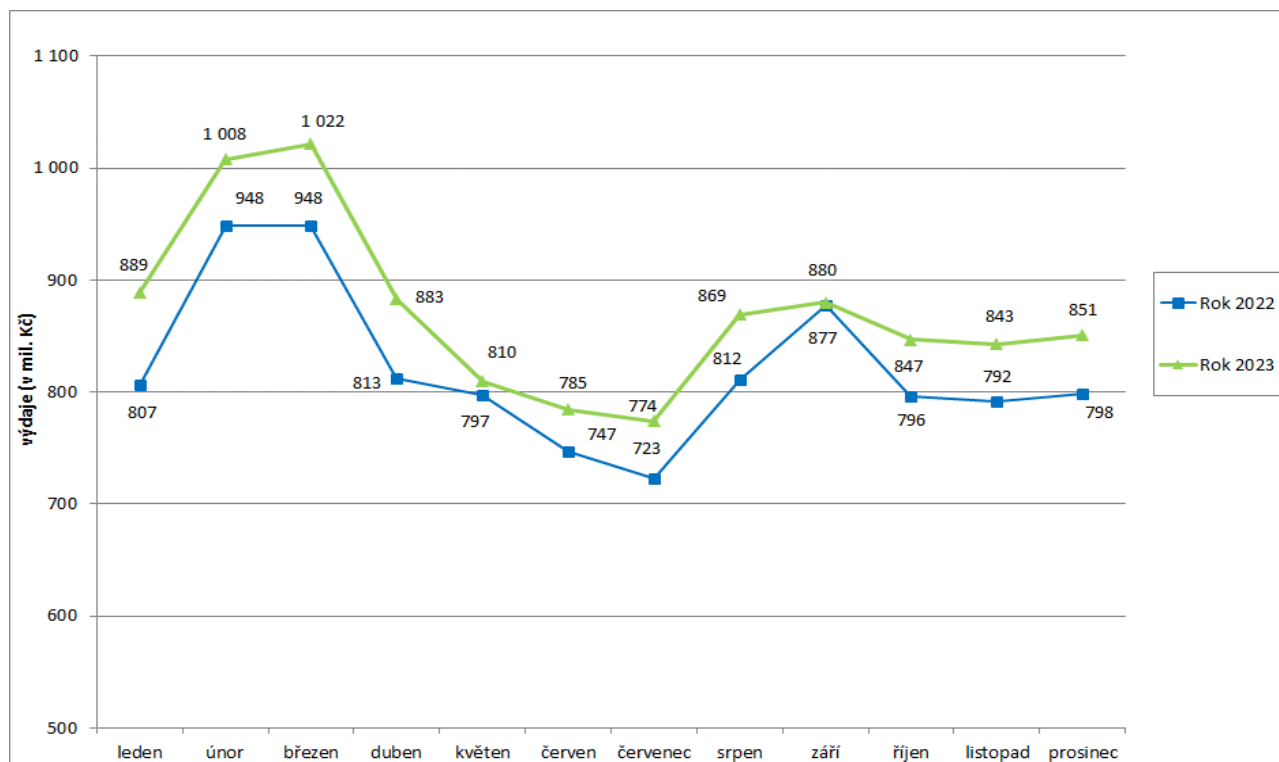
Tabulka 3.1: Vývoj výdajů na podpory v nezaměstnanosti

Výdaje v rámci dávkového systému		Běžný měsíc											Celkové výdaje za rok	
		leden	únor	březen	duben	květen	červen	červenec	srpen	září	říjen	listopad		prosinec
Rok 2023 (v mil. Kč)		889	1 008	1 022	883	810	785	774	869	880	847	843	851	10 459
Rok 2022 (v mil. Kč)		807	948	948	813	797	747	723	812	877	796	792	798	9 857
Rozdíl	v mil. Kč	82	60	73	70	13	38	52	57	3	51	51	52	
	v %	10,1	6,3	7,7	8,7	1,6	5,0	7,2	7,1	0,4	6,4	6,5	6,6	

Zdroj: ČNB

Pozn.: zahrnuje podpory v nezaměstnanosti, podpory při rekvalifikaci ZP v pracovní rehabilitaci, kompenzace odbytného, odchodného a odstupného, refundace podpor v nezaměstnanosti do zahraničí, naopak nezahrnuje poštovné, bankovní a nákup ostatních služeb

Graf 3.1: Vývoj výdajů na podpory v nezaměstnanosti



4) Nepojistné sociální dávky

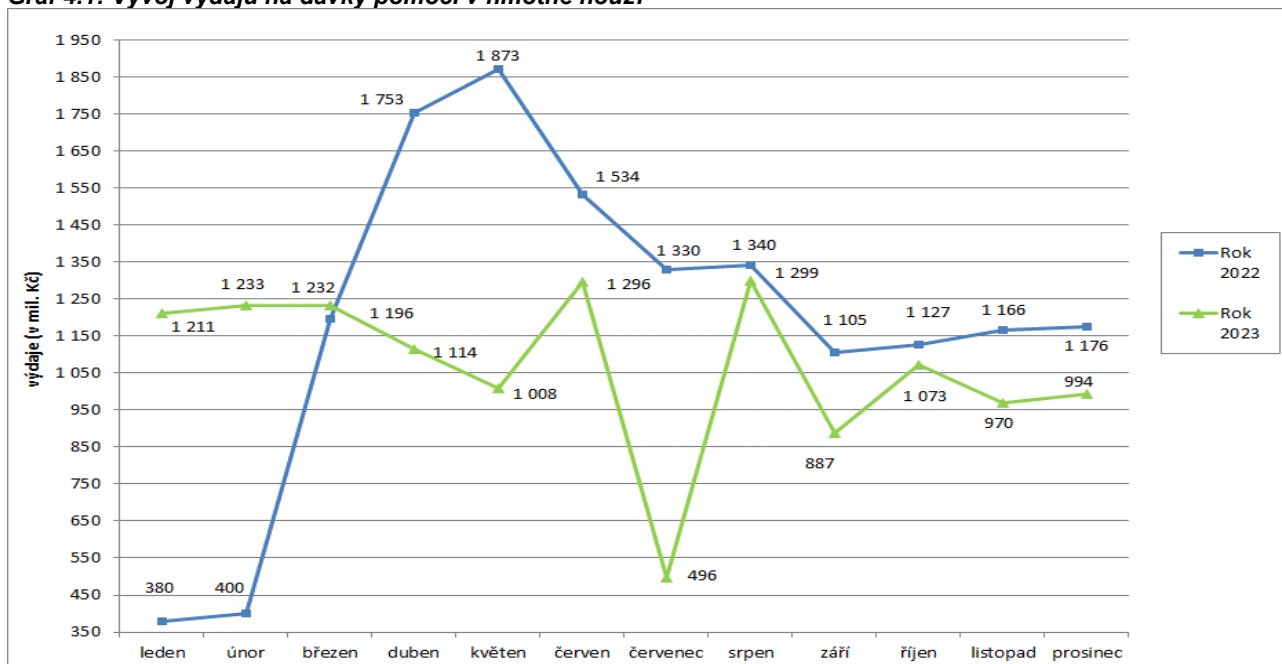
- **Výdaje na dávky pomoci v hmotné nouzi** činily v prosinci 2023 cca **993,5 mil. Kč**. Za rok 2023 se jednalo o cca 12 814,1 mil. Kč.). Systém dávek pomoci v hmotné nouzi zahrnuje příspěvek na živobytí, doplatek na bydlení, mimořádnou okamžitou pomoc a od března 2022 humanitární dávku (z hlediska odvětvového třídění rozpočtové skladby je zahrnuta do pododdílu 417 – dávky pomoci v hmotné nouzi).
- Výdaje na **dávky pro osoby se zdravotním postižením** dosáhly v prosinci 2023 cca **303,2 mil. Kč**. Za rok 2023 se jednalo o cca 3 759,2 mil. Kč.
- Na **příspěvek na péči** bylo v prosinci 2023 vynaloženo cca **3 066,9 mil. Kč**. Za rok 2023 se šlo o cca 37 174,8 mil. Kč.
- **Výdaje na dávky státní sociální podpory, dávky pěstounské péče a náhradní výživné** dosáhly v **prosinci 2023** dle ČNB cca **5,3 mld. Kč**. Za rok 2023 se jednalo o cca 60,6 mld. Kč.
- V systému dávek **státní sociální podpory** byl v prosinci 2023 zaznamenán meziroční nárůst výdajů o cca 0,4 mld. Kč (o 8,8 %) na **4,7 mld. Kč**.
- Na **dávky pěstounské péče** bylo v prosinci 2023 vynaloženo **414,0 mil. Kč**, tj. meziročně o cca 24,0 mil. Kč (o 6,2 %) více.
- **Výdaje na náhradní výživné** činily v prosinci 2023 cca 22,2 mil. Kč. Oproti prosinci předchozího roku se zvýšily o 6,0 mil. Kč.

Tabulka 4.1: Vývoj výdajů na dávky pomoci v hmotné nouzi

Výdaje v rámci dávkového systému		Běžný měsíc											Celkové výdaje za rok	
		leden	únor	březen	duben	květen	červen	červenec	srpen	září	říjen	listopad		prosinec
Rok 2023 (v mil. Kč)		1 211	1 233	1 232	1 114	1 008	1 296	496	1 299	887	1 073	970	994	12 814
Rok 2022 (v mil. Kč)		380	400	1 196	1 753	1 873	1 534	1 330	1 340	1 105	1 127	1 166	1 176	14 379
Rozdíl	v mil. Kč	831	833	36	-639	-865	-238	-834	-41	-218	-53	-196	-182	
	v %	218,7	208,1	3,0	-36,5	-46,2	-15,5	-62,7	-3,1	-19,7	-4,7	-16,8	-15,5	

Zdroj: MPSV (JVM)

Graf 4.1: Vývoj výdajů na dávky pomoci v hmotné nouzi



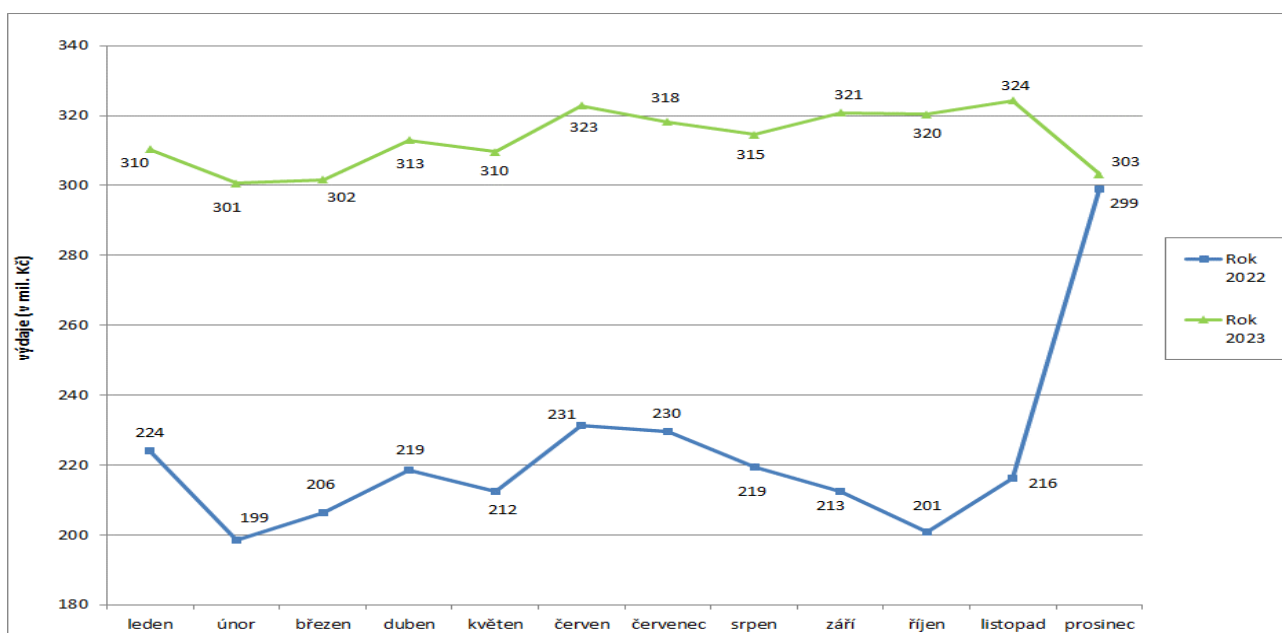
Pozn.: zvýšení výdajů na dávky pomoci v hmotné nouzi od března 2022 bylo způsobeno zejména zahájením výplaty humanitární dávky občanům Ukrajiny

Tabulka 4.2: Vývoj výdajů na dávky pro osoby se zdravotním postižením

Výdaje v rámci dávkového systému		Běžný měsíc											Celkové výdaje za rok	
		leden	únor	březen	duben	květen	červen	červenec	srpen	září	říjen	listopad		prosinec
Rok 2023 (v mil. Kč)		310	301	302	313	310	323	318	315	321	320	324	303	3 759
Rok 2022 (v mil. Kč)		224	199	206	219	212	231	230	219	213	201	216	299	
Rozdíl	v mil. Kč	86	102	95	94	97	92	89	95	108	119	108	4	
	v %	38,5	51,4	46,3	43,2	45,8	39,6	38,6	43,5	51,0	59,4	50,0	1,4	

Zdroj: MPSV (JVM)

Graf 4.2: Výdaje na dávky pro osoby se zdravotním postižením



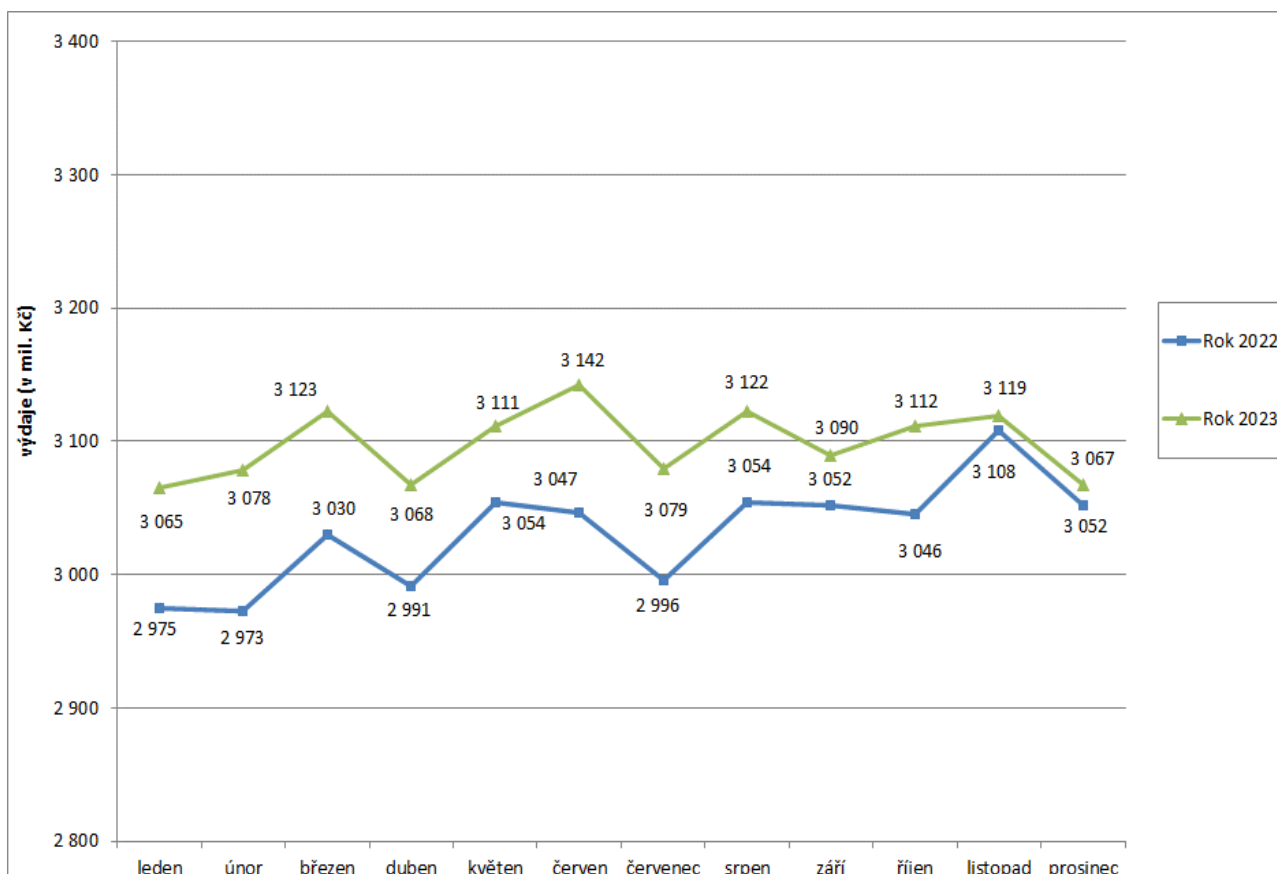
Pozn.: meziměsíční zvýšení výdajů v prosinci 2022 souviselo zejména s navýšením částky příspěvku na mobilitu z původních 550 Kč na 900 Kč.

Tabulka 4.3: Vývoj výdajů na příspěvek na péči

Výdaje v rámci dávkového systému		Běžný měsíc											Celkové výdaje za rok	
		leden	únor	březen	duben	květen	červen	červenec	srpen	září	říjen	listopad		prosinec
Rok 2023 (v mil. Kč)		3 065	3 078	3 123	3 068	3 111	3 142	3 079	3 122	3 090	3 112	3 119	3 067	37 175
Rok 2022 (v mil. Kč)		2 975	2 973	3 030	2 991	3 054	3 047	2 996	3 054	3 052	3 046	3 108	3 052	36 376
Rozdíl	v mil. Kč	90	105	93	77	57	95	84	68	38	66	11	15	
	v %	3,0	3,5	3,1	2,6	1,9	3,1	2,8	2,2	1,2	2,2	0,4	0,5	

Zdroj: MPSV (JVM)

Graf 4.3: Výdaje na příspěvek na péči

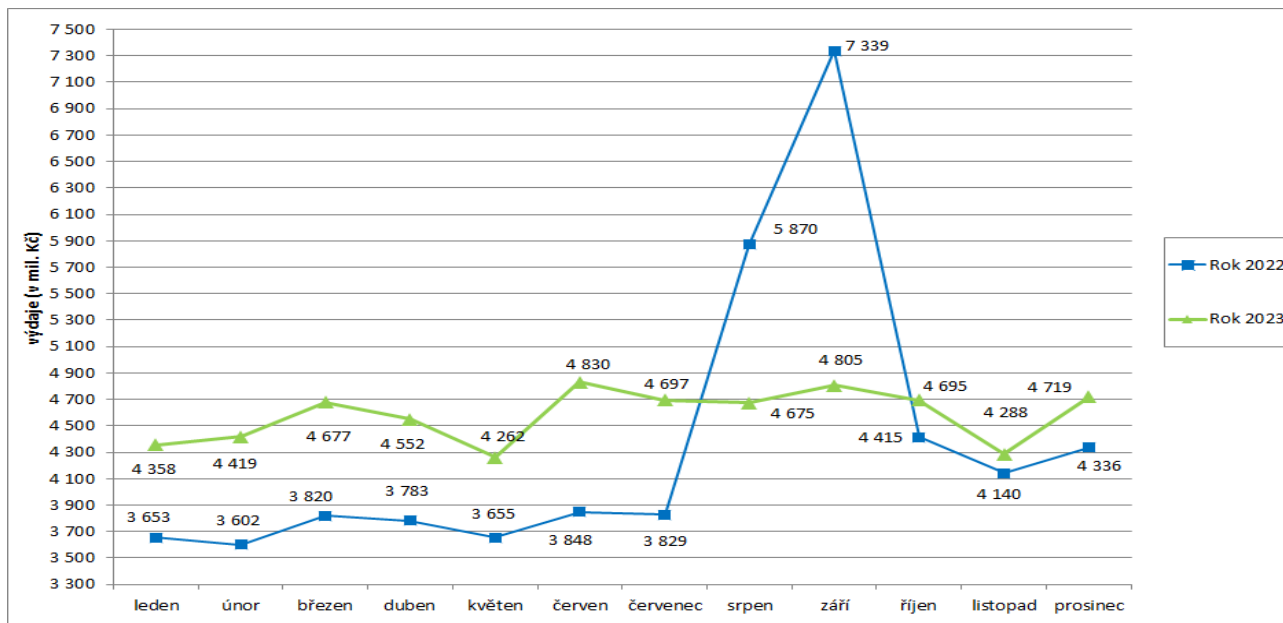


Tabulka 4.4: Vývoj výdajů na dávky státní sociální podpory

Výdaje v rámci dávkového systému		Běžný měsíc											Celkové výdaje za rok	
		leden	únor	březen	duben	květen	červen	červenec	srpen	září	říjen	listopad		prosinec
Rok 2023 (v mil. Kč)		4 358	4 419	4 677	4 552	4 262	4 830	4 697	4 675	4 805	4 695	4 288	4 719	54 975
Rok 2022 (v mil. Kč)		3 653	3 602	3 820	3 783	3 655	3 848	3 829	5 870	7 339	4 415	4 140	4 336	52 289
Rozdíl	v mil. Kč	705	818	856	768	607	982	868	-1 195	-2 534	280	148	383	
	v %	19,3	22,7	22,4	20,3	16,6	25,5	22,7	-20,4	-34,5	6,3	3,6	8,8	

Zdroj: MPSV (OKstat)

Graf 4.4: Výdaje na dávky státní sociální podpory



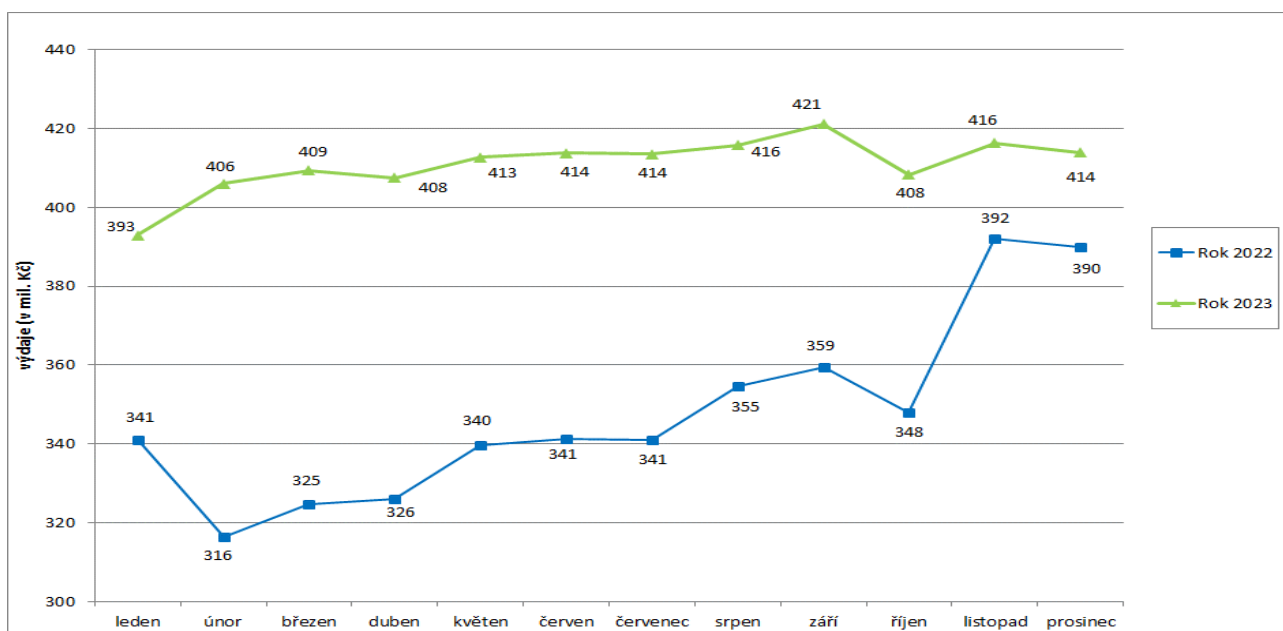
Pozn.: výraznější nárůst výdajů v srpnu a září 2022 byl ovlivněn výplatou jednorázového příspěvku na dítě.

Tabulka 4.5: Vývoj výdajů na dávky pěstounské péče

Výdaje v rámci dávkového systému		Běžný měsíc											Celkové výdaje za rok	
		leden	únor	březen	duben	květen	červen	červenec	srpen	září	říjen	listopad		prosinec
Rok 2023 (v mil. Kč)		393	406	409	408	413	414	414	416	421	408	416	414	4 932
Rok 2022 (v mil. Kč)		341	316	325	326	340	341	341	355	359	348	392	390	4 175
Rozdíl	v mil. Kč	52	90	85	82	73	73	73	61	62	60	24	24	
	v %	15,2	28,4	26,0	25,0	21,5	21,2	21,3	17,3	17,2	17,3	6,2	6,2	

Zdroj: MPSV (OKstat)

Graf 4.5: Výdaje na dávky pěstounské péče



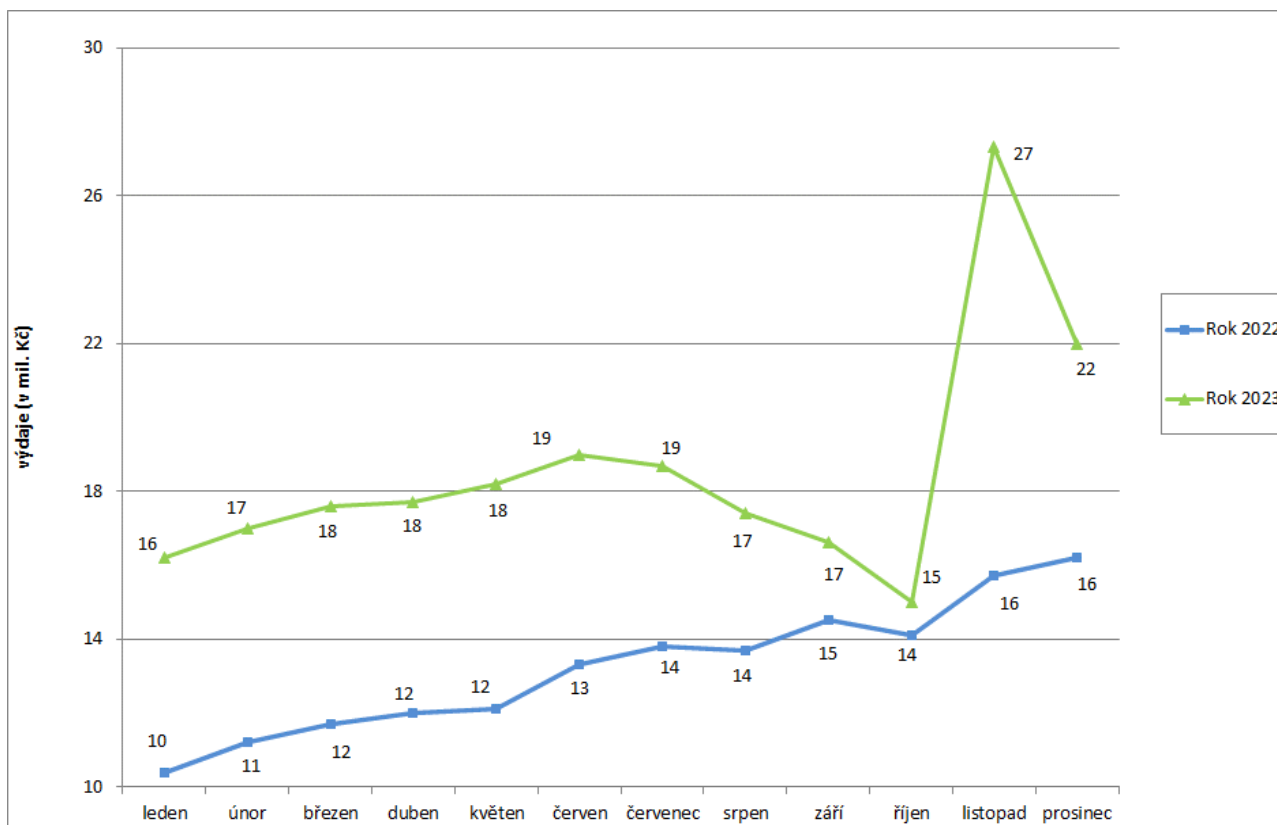
Pozn.: nárůst výdajů od listopadu 2022 souvisel především s navýšením částek příspěvku na úhradu potřeb dítěte

Tabulka 4.6: Vývoj výdajů na náhradní výživné

Výdaje v rámci dávkového systému		Běžný měsíc											Celkové výdaje za rok	
		leden	únor	březen	duben	květen	červen	červenec	srpen	září	říjen	listopad		prosinec
Rok 2023 (v mil. Kč)		16	17	18	18	18	19	19	17	17	15	27	22	223
Rok 2022 (v mil. Kč)		10	11	12	12	12	13	14	14	15	14	16	16	159
Rozdíl	v mil. Kč	5,8	5,8	5,9	5,7	6,1	5,7	4,9	3,7	2,1	0,9	11,6	5,8	
	v %	55,8	51,8	50,4	47,5	50,4	42,9	35,5	27,0	14,5	6,4	73,9	35,8	

Zdroj: JVM

Graf 4.6: Výdaje na dávky náhradního výživného



Pozn.: Mezměsíční navýšení výdajů v listopadu 2023 souviselo zejména se zvýšením počtu výplat náhradního výživného z původních 24 na 48 výplat, a to na základě nabytí účinnosti (od 1. listopadu 2023) zákona č. 322/2023 Sb., kterým se mění zákon č. 588/2020 Sb., o náhradním výživném pro nezaopatřené dítě a o změně některých souvisejících zákonů.

Tabulka 4.7: Výdaje na dávky pomoci v hmotné nouzi, dávky pro osoby se zdravotním postižením, příspěvek na péči, dávky státní sociální podpory, pěstounské péče a náhradní výživné

Typ dávky	Počet vyplacených dávek (v tis.)		Meziroční index v %	Vyplaceno v měsíci (v mil. Kč)		Meziroční index v %	Vyplaceno od počátku roku (v mil. Kč) ¹⁾		Meziroční index v %
	prosinec 2022	prosinec 2023		prosinec 2022	prosinec 2023		2022	2023	
Dávky pomoci v hmotné nouzi	199,8	146,3	73,2	1 175,6	993,5	84,5	14 379,3	12 814,1	89,1
příspěvek na živobytí	65,5	65,6	100,2	335,2	342,8	102,3	3 474,6	4 042,5	116,3
doplatek na bydlení	36,2	25,5	70,4	175,3	146,2	83,4	1 838,9	1 694,5	92,1
mimořádná okamžitá pomoc	2,0	2,0	100,0	8,4	10,9	129,8	370,3	120,8	32,6
humanitární dávka	96,1	53,2	55,4	656,7	493,5	75,1	8 695,5	6 956,3	80,0
Dávky pro zdravotně postižené	255,7	262,4	102,6	299,0	303,2	101,4	2 668,3	3 759,2	140,9
příspěvek na mobilitu	255,2	262,0	102,7	223,0	237,3	106,4	1 764,0	2 851,0	161,6
příspěvek na zvl. pomůcku	0,5	0,4	80,0	76,0	65,9	86,7	904,3	908,1	100,4
Příspěvek na péči	364,3	367,2	100,8	3 051,7	3 066,9	100,5	36 376,2	37 174,8	102,2
Dávky SSP	921,5	912,7	99,0	4 335,9	4 719,0	108,8	52 289,4	54 975,4	105,1
přídavek na dítě	386,8	383,9	99,3	439,1	513,7	117,0	3 870,8	5 513,8	142,4
jednorázový příspěvek na dítě ⁸⁾	30,5	0,0	x	152,7	0,1	x	6 748,6	324,7	x
příspěvek na bydlení	228,0	270,9	118,8	1 086,0	1 705,4	157,0	8 515,5	17 866,0	209,8
rodičovský příspěvek	275,3	257,1	93,4	2 648,9	2 492,5	94,1	33 053,6	31 172,2	94,3
porodné	0,7	0,6	85,7	8,2	6,4	78,0	88,2	87,0	98,6
pohřebné ²⁾	0,2	0,2	100,0	1,0	0,9	90,0	12,7	11,7	92,1
Dávky pěstounské péče	36,3	36,7	101,1	390,0	414,0	106,2	4 174,7	4 931,6	118,1
příspěvek na úhradu potřeb dítěte	21,0	21,6	102,9	158,5	162,4	102,5	1 513,8	1 935,4	127,9
odměna pěstouna ⁵⁾	3,7	3,4	91,9	80,6	89,3	110,8	1 119,8	1 058,0	94,5
příspěvek při převzetí dítěte ²⁾	0,2	0,2	x	2,1	2,7	128,6	23,6	31,8	134,7
příspěvek na zakoupení osobního motorového vozidla ^{2), 3)}	0,0	0,0	x	0,7	0,9	128,6	9,2	11,3	122,8
příspěvek při ukončení pěstounské péče ^{2), 4)}	0,0	0,0	x	0,0	0,0	x	2,0	0,0	x
příspěvek při pěstounské péči ⁷⁾	10,9	10,9	100,0	140,2	147,9	105,5	1 441,5	1 774,9	123,1
zaopatřovací příspěvek - jednorázový, opakující se ⁷⁾	0,5	0,6	120,0	7,9	10,8	136,7	64,8	120,2	185,5
Náhradní výživné⁶⁾	9,2	12,0	130,4	16,2	22,2	137,0	159,3	222,8	139,9
CELKEM - dávky státní sociální podpory a pěstounské péče a náhradní výživné	967,0	961,4	99,4	4 742,1	5 155,2	108,7	56 623,4	60 129,8	106,2
Celkem dávky SSP, PP a náhradní výživné dle čerpání ČNB	x	x	x	4 830,1	5 258,8	108,9	56 547,9	60 226,1	106,5
Celkové výdaje⁹⁾	x	x	x	x	x	x	56 907,5	60 622,0	106,5

Zdroj: MPSV (JVM), OkStat, ČNB

1) bez převodů z depozitního účtu a na příjmový účet SR,

2) z důvodu nízkého počtu vyplacených dávek a z důvodu zaokrouhlení není hodnota meziročního indexu uvedena,

3) v prosinci 2023 bylo vyplaceno 12 těchto příspěvků, v prosinci 2022 se jednalo o 21 příspěvků,

4) v prosinci 2023 a rovněž i v prosinci 2022 se již nevyplatily žádné příspěvky (od 1. 1. 2022 zrušen)

5) ve sloupcích „Vyplaceno...“ bez výdajů na pojistné a na odvody daně z příjmů,

6) dávka zavedena od 1. 7. 2021

7) dávka zavedena od 1. 1. 2022

8) dávka je vyplácená od července 2022 ve výši 5 000 Kč na dítě

9) včetně výdajů na pojistné za zaměstnavatele odváděné z odměny pěstouna a poštovné

5) Souhrnný přehled vývoje výdajů na sociální dávky

Tabulka 5.1 obsahuje základní přehled vývoje výdajů jednotlivých dávkových systémů resortu MPSV uvedených v kapitolách 1 až 4 tohoto materiálu (meziroční srovnání včetně komparace ve vztahu k částkám státního rozpočtu).

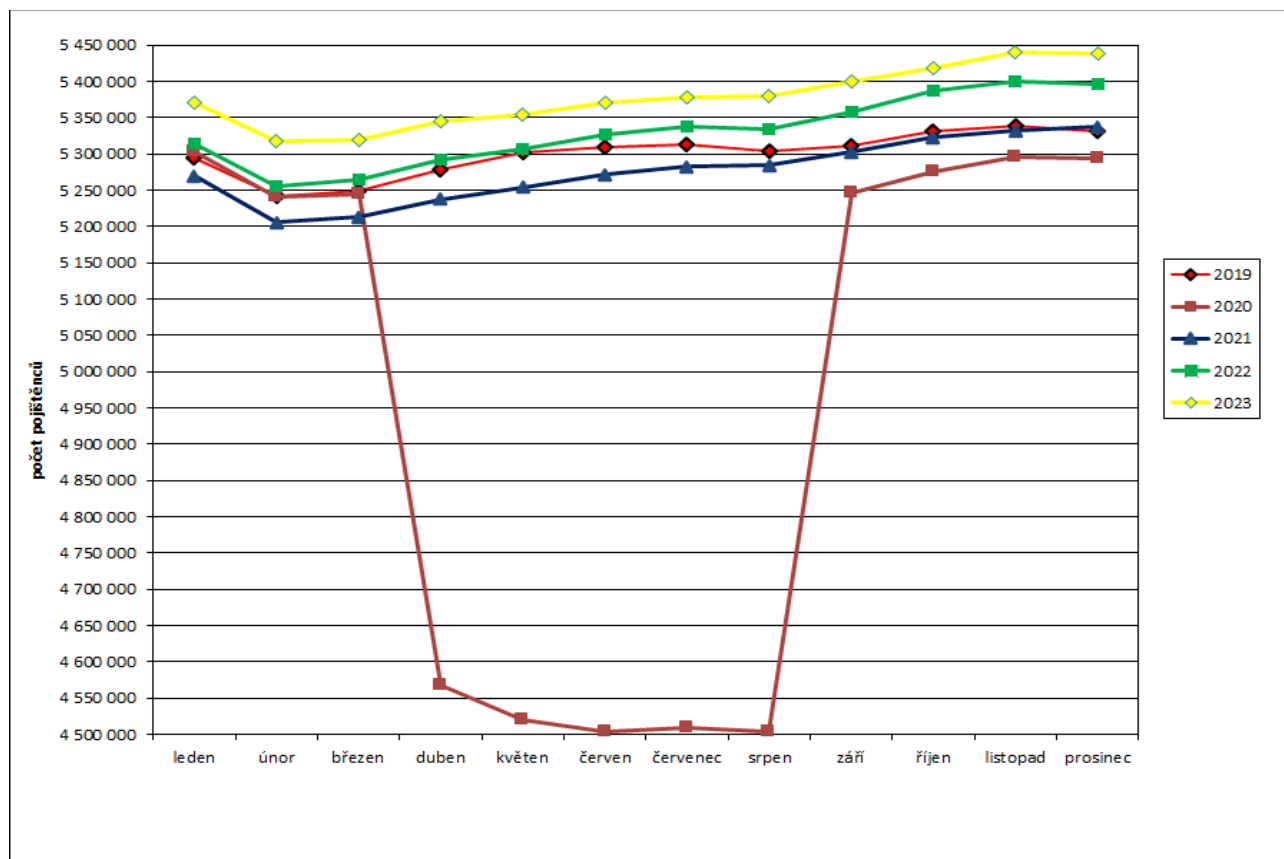
Tabulka 5.1: Vývoj výdajů v oblasti dávkových systémů MPSV

Dávkový systém	Čerpání leden - prosinec		Rozpočet 2023
	skutečnost 2023	skutečnost 2022	
Dávky důchodového pojištění	670 351,0	574 904,8	671 102,8
Rozdíl - v mil. Kč	x	95 446,2	x
Rozdíl - v %	x	16,6	x
Dávky nemocenského pojištění	45 451,0	47 630,5	46 300,0
Rozdíl - v mil. Kč	x	-2 179,5	x
Rozdíl - v %	x	-4,6	x
Podpory v nezaměstnanosti	10 459,4	9 856,5	10 521,6
Rozdíl - v mil. Kč	x	602,9	x
Rozdíl - v %	x	6,1	x
Příspěvek na péči	37 174,8	36 376,2	37 615,5
Rozdíl - v mil. Kč	x	798,6	x
Rozdíl - v %	x	2,2	x
Dávky pomoci v hmotné nouzi	12 814,1	14 379,3	13 070,0
Rozdíl - v mil. Kč	x	-1 565,2	x
Rozdíl - v %	x	-10,9	x
Dávky pro osoby se zdravotním postižením	3 759,2	2 668,3	3 900,0
Rozdíl - v mil. Kč	x	1 090,9	x
Rozdíl - v %	x	40,9	x
Dávky státní sociální podpory a pěstounské péče	60 399,2	56 748,2	61 293,3
Rozdíl - v mil. Kč	x	3 651,0	x
Rozdíl - v %	x	6,4	x
Náhradní výživné	222,8	159,3	240,0
Rozdíl - v mil. Kč	x	63,5	x
Rozdíl - v %	x	39,9	x
CELKEM	840 631,5	742 723,1	0,0
Rozdíl - v mil. Kč	x	97 908,4	x
Rozdíl - v %	x	13,2	x

6) Pojistné na sociální zabezpečení a příspěvek na státní politiku zaměstnanosti

- V prosinci 2023 se příjmy z pojistného na sociální zabezpečení a z příspěvku na státní politiku zaměstnanosti meziročně zvýšily o 3 206,8 mil. Kč na cca **63,5 mld. Kč** (viz tabulka 6.1). Výši příjmů v roce 2023 ovlivnilo zavedení vyššího pojistného pro zaměstnavatele tzv. zdravotnických záchranářů a členů jednotek hasičského záchranného sboru podniku v souvislosti s jejich dřívějším odchodem do důchodu od ledna 2023 a slevy na pojistném, které může zaměstnavatel uplatnit za stanovený okruh zaměstnanců, od února 2023. Výše slevy za kalendářní měsíc činí 5 % z úhrnu vyměřovacích základů zaměstnanců, na které je sleva uplatňována.
- Z hlediska porovnání v oblasti důchodového a nemocenského pojištění za rok 2023 byly příjmy z pojistného o cca **70,0 mld. Kč nižší** než výdaje, za stejné období roku 2022 byly příjmy **nižší** o cca **24,9 mld. Kč** (viz tabulka 6.2).
- **Celkový úhrn vyměřovacích základů**, ze kterého bylo v prosinci 2023 pojistné odvedeno, se meziročně zvýšil o 10,0 mld. Kč na 191,7 mld. Kč, přičemž **celkový počet pojištěnců se zvýšil**, a to o cca **41,7 tis. na 5 438,5 tis. osob** (v tom 4 670,8 tis. zaměstnanců a 767,7 tis. OSVČ). V roce 2022 se jednalo o 5 396,8 tis. pojištěnců (v tom 4 648,7 tis. zaměstnanců a 748,1 tis. OSVČ). Vývoj počtu pojištěnců v průběhu let 2019 až 2023 zachycuje graf 6.1.

Graf 6.1: Vývoj počtu pojištěnců v letech 2019 až 2023



Tabulka 6.1: Meziroční srovnání příjmů z pojistného

	Příjmy z pojistného (v mil. Kč)		Meziroční index v %	Rozdíl (v mil. Kč)
	prosinec 2022	prosinec 2023		
Důchodové pojištění	54 109,7	56 985,5	105,3	2 875,8
Nemocenské pojištění	3 860,4	4 068,1	105,4	207,7
Důchodové a nemocenské pojištění	57 970,1	61 053,6	105,3	3 083,5
Příspěvek na SPZ*	2 316,3	2 439,6	105,3	123,2
CELKEM	60 286,4	63 493,2	105,3	3 206,8

Zdroj: ČSSZ

* státní politika zaměstnanosti

Tabulka 6.2: Srovnání dosavadních příjmů z pojistného s adekvátními výdaji státního rozpočtu

	Výběr pojistného za leden až prosinec (v mil. Kč)		Meziroční index v %	Výdaje za leden až prosinec (v mil. Kč)		Meziroční index v %	Rozdíl mezi výběrem a výdaji za leden až prosinec (v mil. Kč)	
	2022	2023		2022	2023		2022	2023
	Důchodové pojištění	558 029,1		603 052,7	108,1		574 904,8	670 351,0
Nemocenské pojištění	39 639,9	42 797,3	108,0	47 630,5	45 451,0	95,4	-7 990,6	-2 653,7
Důchodové a nemoc. pojištění	597 669,1	645 850,0	108,1	622 535,3	715 802,0	115,0	-24 866,3	-69 952,0
Příspěvek na SPZ	23 899,6	25 828,4	108,1					
CELKEM	621 568,7	671 678,4	108,1					

Zdroj: ČSSZ (účetní bilance)