

**Informace o vyplacených dávkách v rezortu MPSV ČR**  
**v srpnu 2023**

**Obsah:**

|  |    |
|--|----|
| 1) Dávky důchodového pojištění   | 2  |
| 2) Dávky nemocenského pojištění  | 3  |
| 3) Podpory v nezaměstnanosti   | 5  |
| 4) Nepojistné sociální dávky   | 6  |
| 5) Souhrnný přehled vývoje výdajů na sociální dávky                              | 12 |
| 6) Pojistné na sociální zabezpečení a příspěvek na státní politiku zaměstnanosti | 13 |

## 1) Dávky důchodového pojištění

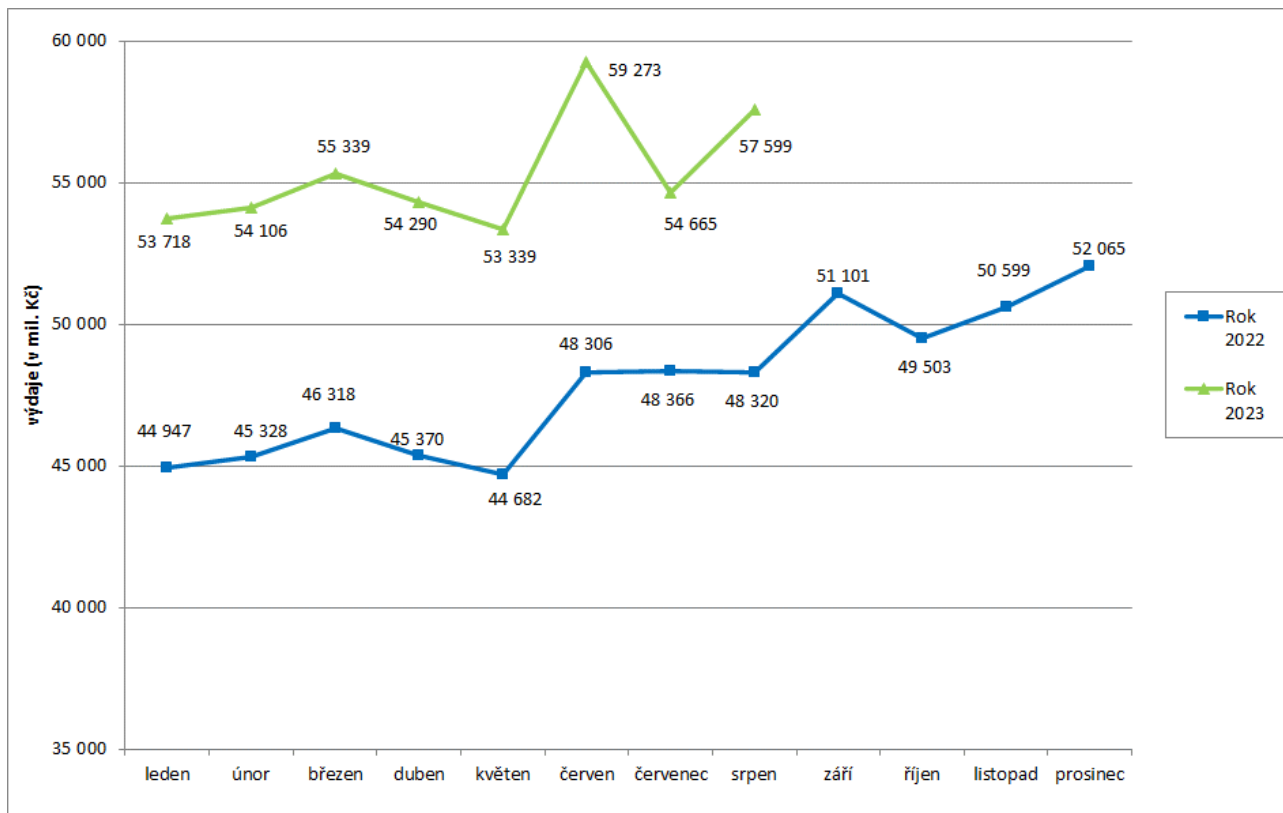
- **Výdaje na důchody** dosáhly v **srpnu 2023** podle údajů ČSSZ úrovně cca **57,6 mld. Kč**. Za leden až srpen 2023 se jednalo o cca 442,3 mld. Kč.
- Výdaje na **valorizace důchodů** (která proběhla v lednu 2023) za měsíc **srpen 2023** činily **7 600,3 mil. Kč** a od počátku roku 2023 – **64 406,5 mil. Kč**. Tyto výdaje jsou ovlivněny mimořádnými valorizacemi v červnu a v září 2022, valorizací v lednu 2023, zavedením výchovného od ledna 2023 a další mimořádnou valorizací v červnu 2023.

**Tabulka 1.1: Vývoj výdajů na dávky důchodového pojištění**

| Výdaje v rámci dávkového systému |           | Běžný měsíc |        |        |        |        |        |          |        |        |        |          |          | Celkové výdaje za rok |
|----------------------------------|-----------|-------------|--------|--------|--------|--------|--------|----------|--------|--------|--------|----------|----------|-----------------------|
|                                  |           | leden       | únor   | březen | duben  | květen | červen | červenec | srpen  | září   | říjen  | listopad | prosinec |                       |
| Rok 2023 (v mil. Kč)             |           | 53 718      | 54 106 | 55 339 | 54 290 | 53 339 | 59 273 | 54 665   | 57 599 |        |        |          |          | x                     |
| Rok 2022 (v mil. Kč)             |           | 44 947      | 45 328 | 46 318 | 45 370 | 44 682 | 48 306 | 48 366   | 48 320 | 51 101 | 49 503 | 50 599   | 52 065   | <b>574 905</b>        |
| Rozdíl                           | v mil. Kč | 8 771       | 8 778  | 9 020  | 8 920  | 8 657  | 10 968 | 6 299    | 9 279  |        |        |          |          |                       |
|                                  | v %       | 19,5        | 19,4   | 19,5   | 19,7   | 19,4   | 22,7   | 13,0     | 19,2   |        |        |          |          |                       |

Zdroj: ČSSZ

**Graf 1.1: Vývoj výdajů na dávky důchodového pojištění**



**Tabulka 1.2: Vývoj počtu důchodců a vyplacených důchodů podle druhu důchodu**

| Druh důchodu       | Počet důchodců (v tis.) |                | Meziroční index v % | Počet vypl. důchodů (v tis.) |                | Meziroční index v % |
|--------------------|-------------------------|----------------|---------------------|------------------------------|----------------|---------------------|
|                    | srpen 2022              | srpen 2023     |                     | srpen 2022                   | srpen 2023     |                     |
| Starobní           | 2 366,6                 | 2 364,9        | 99,9                | 2 447,0                      | 2 446,6        | 100,0               |
| Invalidní          | 412,5                   | 410,0          | 99,4                | 422,5                        | 419,8          | 99,4                |
| <i>III. stupeň</i> | 159,3                   | 156,3          | 98,2                | 162,2                        | 159,2          | 98,1                |
| <i>II. stupeň</i>  | 77,4                    | 77,4           | 100,1               | 80,0                         | 80,0           | 100,0               |
| <i>I. stupeň</i>   | 175,8                   | 176,3          | 100,2               | 180,2                        | 180,6          | 100,2               |
| Vdovský*           | 19,4                    | 18,4           | 94,6                | 529,7                        | 523,1          | 98,8                |
| Vdovecký*          | 4,8                     | 4,7            | 98,8                | 98,9                         | 98,7           | 99,8                |
| Sirotčí            | 39,2                    | 40,0           | 102,0               | 40,8                         | 41,6           | 102,1               |
| <b>CELKEM</b>      | <b>2 842,5</b>          | <b>2 837,9</b> | <b>99,8</b>         | <b>3 538,9</b>               | <b>3 529,9</b> | <b>99,7</b>         |

Zdroj: ČSSZ

\* ve sloupcích „Počet důchodců“ jsou uvedeni pouze příjemci sólo vyplácených důchodů

Pozn.: ukazatel „Počet důchodců“ zahrnuje důchodce v ČR, ukazatel „Počet vypl. důchodů“ zahrnuje rovněž výplaty do ciziny.

**Tabulka 1.3: Vývoj výdajů na důchody podle druhu důchodu**

| Druh důchodu                     | Vyplaceno v období (mil. Kč)* |                 | Meziroční index v % | Vyplaceno od počátku roku (mil. Kč)* |                  | Meziroční index v % |
|----------------------------------|-------------------------------|-----------------|---------------------|--------------------------------------|------------------|---------------------|
|                                  | srpen 2022                    | srpen 2023      |                     | 2022                                 | 2023             |                     |
| Starobní                         | 40 379,8                      | 48 502,1        | 120,1               | 310 237,4                            | 372 408,5        | 120,0               |
| Invalidní                        | 4 929,0                       | 5 598,6         | 113,6               | 38 143,4                             | 43 044,6         | 112,8               |
| <i>III. stupeň</i>               | 2 503,5                       | 2 841,0         | 113,5               | 19 387,2                             | 21 856,6         | 112,7               |
| <i>II. stupeň</i>                | 824,2                         | 937,6           | 113,8               | 6 348,4                              | 7 232,1          | 113,9               |
| <i>I. stupeň</i>                 | 1 601,3                       | 1 820,0         | 113,7               | 12 407,9                             | 13 955,9         | 112,5               |
| Vdovský                          | 2 304,8                       | 2 676,1         | 116,1               | 17 683,5                             | 20 428,0         | 115,5               |
| Vdovecký                         | 309,1                         | 366,8           | 118,7               | 2 388,5                              | 2 823,9          | 118,2               |
| Sirotčí                          | 396,5                         | 455,2           | 114,8               | 3 173,7                              | 3 621,7          | 114,1               |
| <b>CELKEM</b>                    | <b>48 319,2</b>               | <b>57 598,7</b> | <b>119,2</b>        | <b>371 626,5</b>                     | <b>442 326,7</b> | <b>119,0</b>        |
| Jednorázový příspěvek důchodci** | 0,7                           | 0,1             |                     | 10,0                                 | 1,8              |                     |
| <b>CELKEM výdaje na důchody</b>  | <b>48 319,9</b>               | <b>57 598,8</b> | <b>119,2</b>        | <b>371 636,5</b>                     | <b>442 328,6</b> | <b>119,0</b>        |

Zdroj: ČSSZ

\* bez záloh poštám

\*\* na základě ust. § 2 zák. č. 469/2020 Sb., o jednorázovém příspěvku důchodci, v platném znění, přiznán mimořádný jednorázový příspěvek k důchodu ve výši 5 000,- Kč

## **2) Dávky nemocenského pojištění**

- **Výdaje na dávky nemocenského pojištění činily v srpnu 2023 cca 3,5 mld. Kč. Při meziročním porovnání se jedná o pokles o cca 118,5 mil. Kč, tj. o 3,2 %. Za leden až srpen 2023 se jednalo o cca 31,1 mld. Kč.**
- **Výdaje na nemocenské za srpen 2023 se meziročně snížily o 2,3 % na 2 471,0 mil. Kč, počet proplacených dnů nemocenského se za srpen 2023 meziročně snížil o 0,3 mil. (tj. o 7,6 %) na 4,0 mil. dnů. Průměrné denní nemocenské se zvýšilo meziročně o 5,8 % na 617 Kč.**

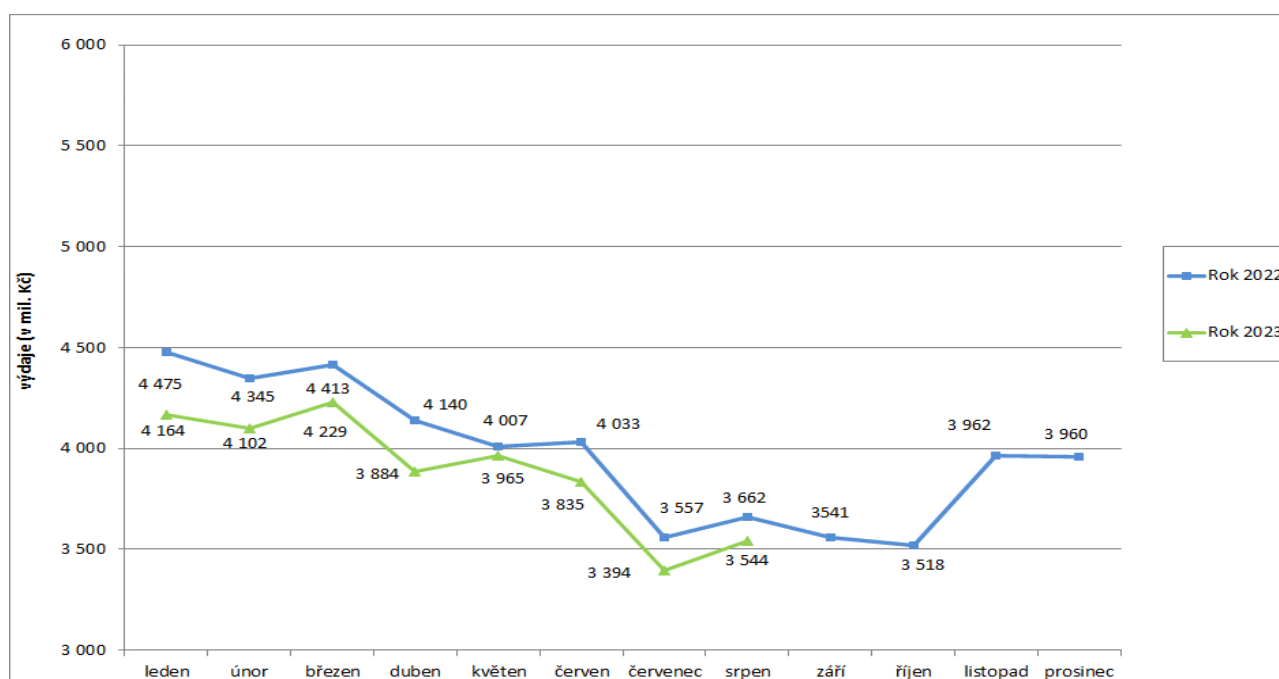
- Výdaje na **ošetřovné** dosáhly v **srpnu 2023** výše **86,3 mil. Kč** a oproti předchozímu měsíci byly o 62,1 mil. Kč nižší. Ve srovnání se srpnem minulého roku se snížily o 9,9 mil. Kč.

**Tabulka 2.1: Vývoj výdajů na dávky nemocenského pojištění**

| Výdaje v rámci<br>dávkového systému |           | Běžný měsíc |       |        |       |        |        |          |       |       |       |          | Celkové výdaje<br>za rok |          |
|-------------------------------------|-----------|-------------|-------|--------|-------|--------|--------|----------|-------|-------|-------|----------|--------------------------|----------|
|                                     |           | leden       | únor  | březen | duben | květen | červen | červenec | srpen | září  | říjen | listopad |                          | prosinec |
| Rok 2023 (v mil. Kč)                |           | 4 164       | 4 102 | 4 229  | 3 884 | 3 965  | 3 835  | 3 394    | 3 544 |       |       |          |                          | x        |
| Rok 2022 (v mil. Kč)                |           | 4 475       | 4 345 | 4 413  | 4 140 | 4 007  | 4 033  | 3 557    | 3 662 | 3 559 | 3 518 | 3 962    | 3 960                    | 47 631   |
| Rozdíl                              | v mil. Kč | -310        | -242  | -184   | -256  | -42    | -198   | -163     | -119  |       |       |          |                          |          |
|                                     | v %       | -6,9        | -5,6  | -4,2   | -6,2  | -1,0   | -4,9   | -4,6     | -3,2  |       |       |          |                          |          |

Zdroj: ČNB

**Graf 2.1: Vývoj výdajů na dávky nemocenského pojištění**



**Tabulka 2.2: Výdaje na dávky nemocenského pojištění podle druhu dávky**

| Dávka nemocenského pojištění                       | Vyplaceno v období<br>(mil. Kč) |                | Meziroční<br>index v % | Vyplaceno od počátku<br>roku (mil. Kč) |                 | Meziroční<br>index v % |
|--|---------------------------------|----------------|------------------------|--|-----------------|------------------------|
|  | srpen<br>2022                   | srpen<br>2023  |                        | 2022                                   | 2023            |                        |
| Nemocenské   | 2 528,5                         | 2 471,0        | 97,7                   | 22 603,4                               | 21 823,2        | 96,5                   |
| Ošetřovné  | 96,2                            | 86,3           | 89,7                   | 2 061,6                                | 1 804,1         | 87,5                   |
| Vyrovňovací příspěvek v těhotenství<br>a mateřství | 0,9                             | 0,7            | 84,2                   | 5,7                                    | 5,1             | 89,9                   |
| Peněžitá pomoc v mateřství                         | 958,3                           | 908,8          | 94,8                   | 7 430,0                                | 6 945,9         | 93,5                   |
| Otcovská poporodní péče                            | 60,8                            | 58,2           | 95,8                   | 393,6                                  | 390,1           | 99,1                   |
| Dlouhodobé ošetřovné                               | 17,5                            | 18,6           | 106,1                  | 138,2                                  | 149,6           | 108,3                  |
| <b>CELKEM</b>                                      | <b>3 662,1</b>                  | <b>3 543,6</b> | <b>96,8</b>            | <b>32 632,5</b>                        | <b>31 118,0</b> | <b>95,4</b>            |

Zdroj: ČSSZ

### 3) Podpory v nezaměstnanosti

- V srpnu 2023 dosáhly výdaje související s podporou v nezaměstnanosti **868,9 mil. Kč**, za leden až srpen se jednalo o 7 038,5 mil. Kč.
- Podíl nezaměstnaných osob v srpnu 2023 vzrostl oproti červenci 2023 o 0,1 p. b., tj. na 3,6 %, oproti srpnu minulého roku vzrostl o 0,2 p. b. (srpen 2022 – 3,4 %).
- Počet uchazečů o zaměstnání, kteří měli ke konci srpna 2023 nárok na podporu v nezaměstnanosti (ukazatel, který významně ovlivňuje výši vynaložených prostředků na podpory v nezaměstnanosti), dosáhl cca 77,8 tis., tj. 29,8 % z celkového počtu 260,8 tis. osob vedených k 31. 8. 2023 v evidenci Úřadu práce ČR.

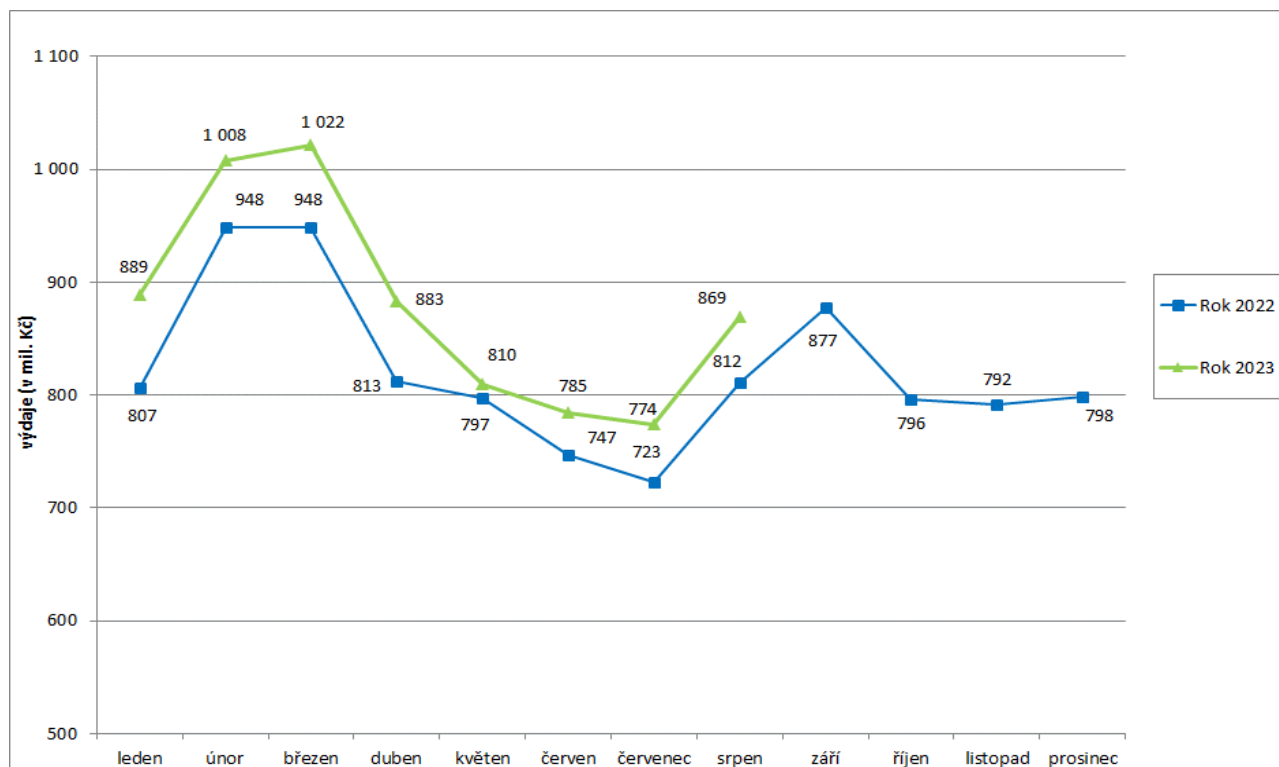
Tabulka 3.1: Vývoj výdajů na podpory v nezaměstnanosti

| Výdaje v rámci dávkového systému |           | Běžný měsíc |       |        |       |        |        |          |       |      |       |          | Celkové výdaje za rok |          |
|----------------------------------|-----------|-------------|-------|--------|-------|--------|--------|----------|-------|------|-------|----------|-----------------------|----------|
|                                  |           | leden       | únor  | březen | duben | květen | červen | červenec | srpen | září | říjen | listopad |                       | prosinec |
| Rok 2023 (v mil. Kč)             |           | 889         | 1 008 | 1 022  | 883   | 810    | 785    | 774      | 869   |      |       |          |                       | x        |
| Rok 2022 (v mil. Kč)             |           | 807         | 948   | 948    | 813   | 797    | 747    | 723      | 812   | 877  | 796   | 792      | 798                   | 9 857    |
| Rozdíl                           | v mil. Kč | 82          | 60    | 73     | 70    | 13     | 38     | 52       | 57    |      |       |          |                       |          |
|                                  | v %       | 10,1        | 6,3   | 7,7    | 8,7   | 1,6    | 5,0    | 7,2      | 7,1   |      |       |          |                       |          |

Zdroj: ČNB

Pozn.: zahrnuje podpory v nezaměstnanosti, podpory při rekvalifikaci ZP v pracovní rehabilitaci, kompenzace odbytného, odchodného a odstupného, refundace podpor v nezaměstnanosti do zahraničí, naopak nezahrnuje poštovné, bankovní a nákup ostatních služeb

Graf 3.1: Vývoj výdajů na podpory v nezaměstnanosti



#### **4) Nepojistné sociální dávky**

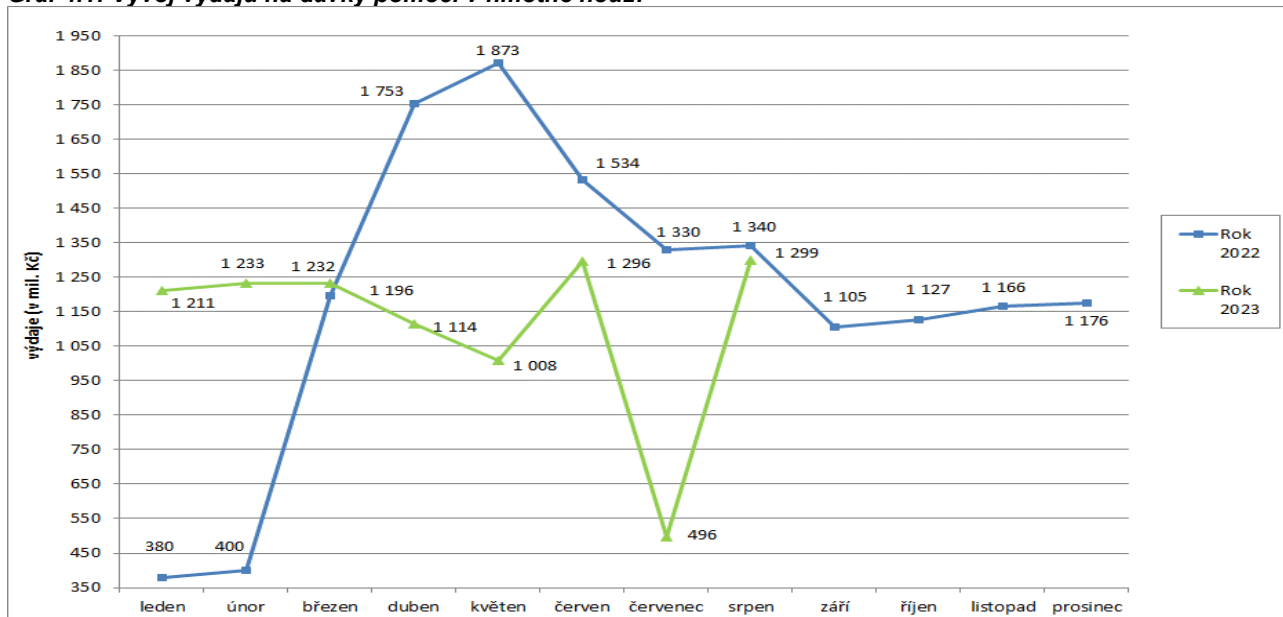
- **Výdaje na dávky pomoci v hmotné nouzi** činily v srpnu 2023 cca **1 299,2 mil. Kč**. Za leden až srpen 2023 se jednalo o cca 8 890,5 mil. Kč. S účinností od 1. 7. 2023 je kromě humanitární dávky zavedena i humanitární dávka dle novely LEX Ukrajina V (vyplácena od 18. 7. 2023). Jedná se rovněž o dávku, která je z hlediska odvětvového třídění rozpočtové skladby zahrnuta do pododdílu 417 – dávky pomoci v hmotné nouzi.
- Výdaje na **dávky pro osoby se zdravotním postižením** dosáhly v srpnu 2023 cca **314,6 mil. Kč**. Za leden až srpen 2023 se jednalo o cca 2 490,7 mil. Kč.
- Na **příspěvek na péči** bylo v srpnu 2023 vynaloženo cca **3 122,0 mil. Kč**. Za leden až srpen 2023 se jednalo o cca 24 787,8 mil. Kč.
- **Výdaje na dávky státní sociální podpory, dávky pěstounské péče a náhradní výživné** dosáhly v srpnu 2023 dle ČNB cca **5,1 mld. Kč**. Za leden až srpen 2023 se jednalo o cca 39,9 mld. Kč.
- V systému dávek **státní sociální podpory** byl v srpnu 2023 zaznamenán meziroční pokles výdajů o téměř 1,2 mld. Kč (o 20,4 %) na **4,7 mld. Kč**.
- Na **dávky pěstounské péče** bylo v srpnu 2023 vynaloženo **415,8 mil. Kč**, tj. meziročně o cca 61,2 mil. Kč (o 17,3 %) více.
- **Dávka náhradního výživného** byla zavedena od 1. 7. 2021. Na tuto dávku bylo v srpnu 2023 vyplaceno cca 17,4 mil. Kč.

**Tabulka 4.1: Vývoj výdajů na dávky pomoci v hmotné nouzi**

| Výdaje v rámci dávkového systému |           | Běžný měsíc |       |        |       |        |        |          |       |       |       |          | Celkové výdaje za rok |          |
|----------------------------------|-----------|-------------|-------|--------|-------|--------|--------|----------|-------|-------|-------|----------|-----------------------|----------|
|                                  |           | leden       | únor  | březen | duben | květen | červen | červenec | srpen | září  | říjen | listopad |                       | prosinec |
| Rok 2023 (v mil. Kč)             |           | 1 211       | 1 233 | 1 232  | 1 114 | 1 008  | 1 296  | 496      | 1 299 |       |       |          |                       | x        |
| Rok 2022 (v mil. Kč)             |           | 380         | 400   | 1 196  | 1 753 | 1 873  | 1 534  | 1 330    | 1 340 | 1 105 | 1 127 | 1 166    | 1 176                 | 14 379   |
| Rozdíl                           | v mil. Kč | 831         | 833   | 36     | -639  | -865   | -238   | -834     | -41   |       |       |          |                       |          |
|                                  | v %       | 218,7       | 208,1 | 3,0    | -36,5 | -46,2  | -15,5  | -62,7    | -3,1  |       |       |          |                       |          |

Zdroj: MPSV (JVM)

**Graf 4.1: Vývoj výdajů na dávky pomoci v hmotné nouzi**



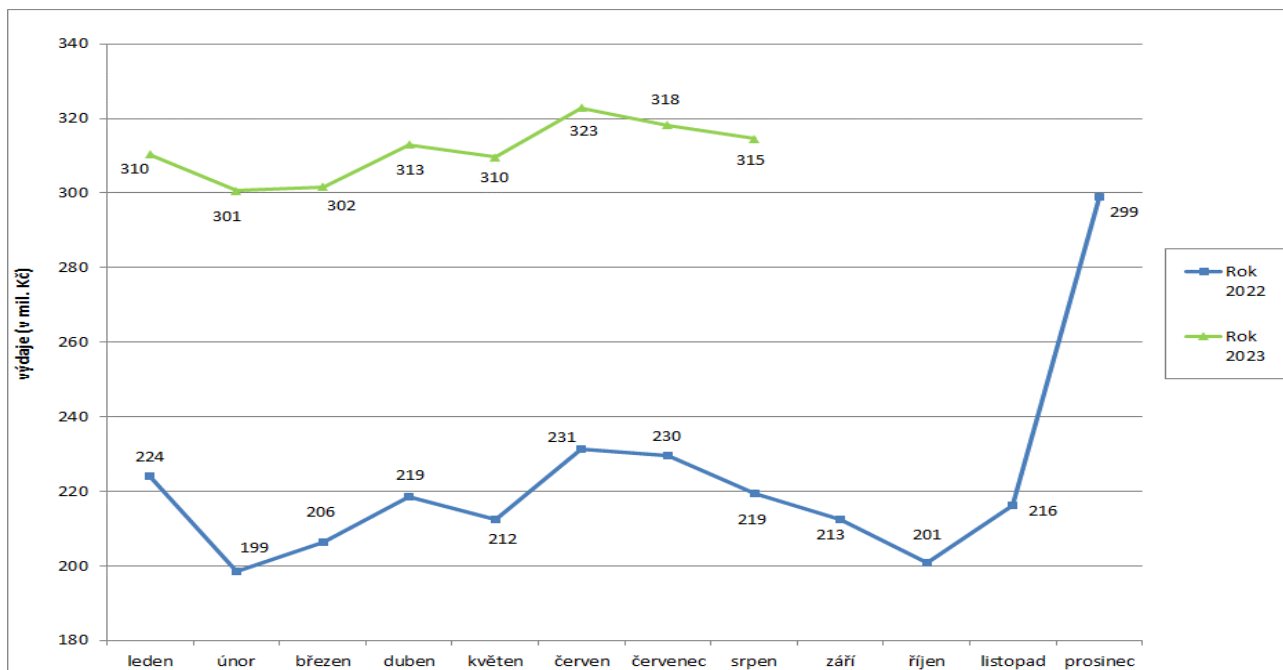
Pozn.: zvýšení výdajů na dávky hmotné nouze od března 2022 je způsobeno zejména poskytnutím humanitární dávky občanům Ukrajiny

**Tabulka 4.2: Vývoj výdajů na dávky pro osoby se zdravotním postižením**

| Výdaje v rámci dávkového systému |           | Běžný měsíc |      |        |       |        |        |          |       |      |       |          | Celkové výdaje za rok |          |       |
|----------------------------------|-----------|-------------|------|--------|-------|--------|--------|----------|-------|------|-------|----------|-----------------------|----------|-------|
|                                  |           | leden       | únor | březen | duben | květen | červen | červenec | srpen | září | říjen | listopad |                       | prosinec |       |
| Rok 2023 (v mil. Kč)             |           | 310         | 301  | 302    | 313   | 310    | 323    | 318      | 315   |      |       |          |                       |          | x     |
| Rok 2022 (v mil. Kč)             |           | 224         | 199  | 206    | 219   | 212    | 231    | 230      | 219   | 213  | 201   | 216      | 299                   |          | 2 668 |
| Rozdíl                           | v mil. Kč | 86          | 102  | 95     | 94    | 97     | 92     | 89       | 95    |      |       |          |                       |          |       |
|                                  | v %       | 38,5        | 51,4 | 46,3   | 43,2  | 45,8   | 39,6   | 38,6     | 43,5  |      |       |          |                       |          |       |

Zdroj: MPSV (JVM)

**Graf 4.2: Výdaje na dávky pro osoby se zdravotním postižením**



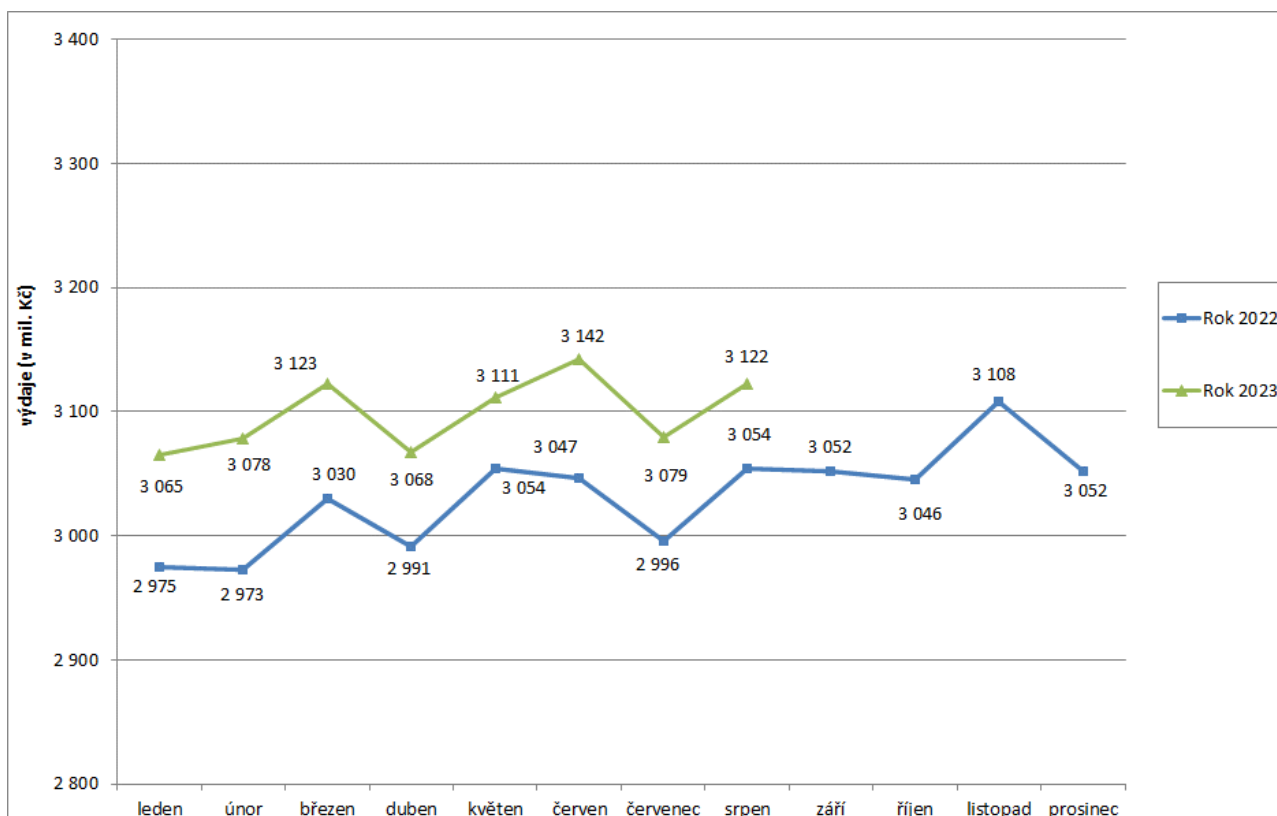
Pozn.: meziměsíční zvýšení výdajů v prosinci 2022 souviselo zejména s navýšením částky příspěvku na mobilitu z původních 550 Kč na 900 Kč.

**Tabulka 4.3: Vývoj výdajů na příspěvek na péči**

| Výdaje v rámci dávkového systému |           | Běžný měsíc |       |        |       |        |        |          |       |       |       |          | Celkové výdaje za rok |          |
|----------------------------------|-----------|-------------|-------|--------|-------|--------|--------|----------|-------|-------|-------|----------|-----------------------|----------|
|                                  |           | leden       | únor  | březen | duben | květen | červen | červenec | srpen | září  | říjen | listopad |                       | prosinec |
| Rok 2023 (v mil. Kč)             |           | 3 065       | 3 078 | 3 123  | 3 068 | 3 111  | 3 142  | 3 079    | 3 122 |       |       |          |                       | x        |
| Rok 2022 (v mil. Kč)             |           | 2 975       | 2 973 | 3 030  | 2 991 | 3 054  | 3 047  | 2 996    | 3 054 | 3 052 | 3 046 | 3 108    | 3 052                 | 36 376   |
| Rozdíl                           | v mil. Kč | 90          | 105   | 93     | 77    | 57     | 95     | 84       | 68    |       |       |          |                       |          |
|                                  | v %       | 3,0         | 3,5   | 3,1    | 2,6   | 1,9    | 3,1    | 2,8      | 2,2   |       |       |          |                       |          |

Zdroj: MPSV (JVM)

**Graf 4.3: Výdaje na příspěvek na péči**



Pozn.: nárůst výdajů v roce 2022 souvisel zejména se zvýšením částek příspěvku na péči ve III. a IV. stupni závislosti osobám v příslušných pobytových sociálních službách a současně s růstem počtu vyplacených dávek v uvedených stupních závislosti.

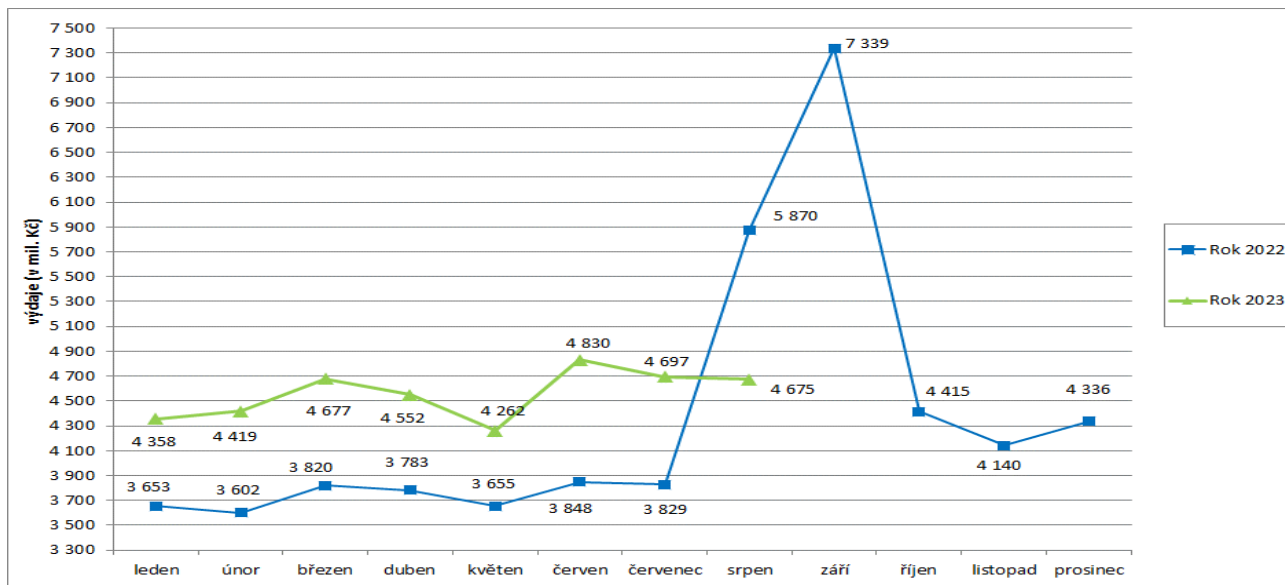
**Tabulka 4.4: Vývoj výdajů na dávky státní sociální podpory**

| Výdaje v rámci dávkového systému |           | Běžný měsíc |       |        |       |        |        |          |        |       |       |          | Celkové výdaje za rok |          |
|----------------------------------|-----------|-------------|-------|--------|-------|--------|--------|----------|--------|-------|-------|----------|-----------------------|----------|
|                                  |           | leden       | únor  | březen | duben | květen | červen | červenec | srpen  | září  | říjen | listopad |                       | prosinec |
| Rok 2023 (v mil. Kč)             |           | 4 358       | 4 419 | 4 677  | 4 552 | 4 262  | 4 830  | 4 697    | 4 675  |       |       |          |                       | x        |
| Rok 2022 (v mil. Kč)             |           | 3 653       | 3 602 | 3 820  | 3 783 | 3 655  | 3 848  | 3 829    | 5 870  | 7 339 | 4 415 | 4 140    | 4 336                 | 52 289   |
| Rozdíl                           | v mil. Kč | 705         | 818   | 856    | 768   | 607    | 982    | 868      | -1 195 |       |       |          |                       |          |
|                                  | v %       | 19,3        | 22,7  | 22,4   | 20,3  | 16,6   | 25,5   | 22,7     | -20,4  |       |       |          |                       |          |

Zdroj: MPSV (OKstat)



**Graf 4.4: Výdaje na dávky státní sociální podpory**



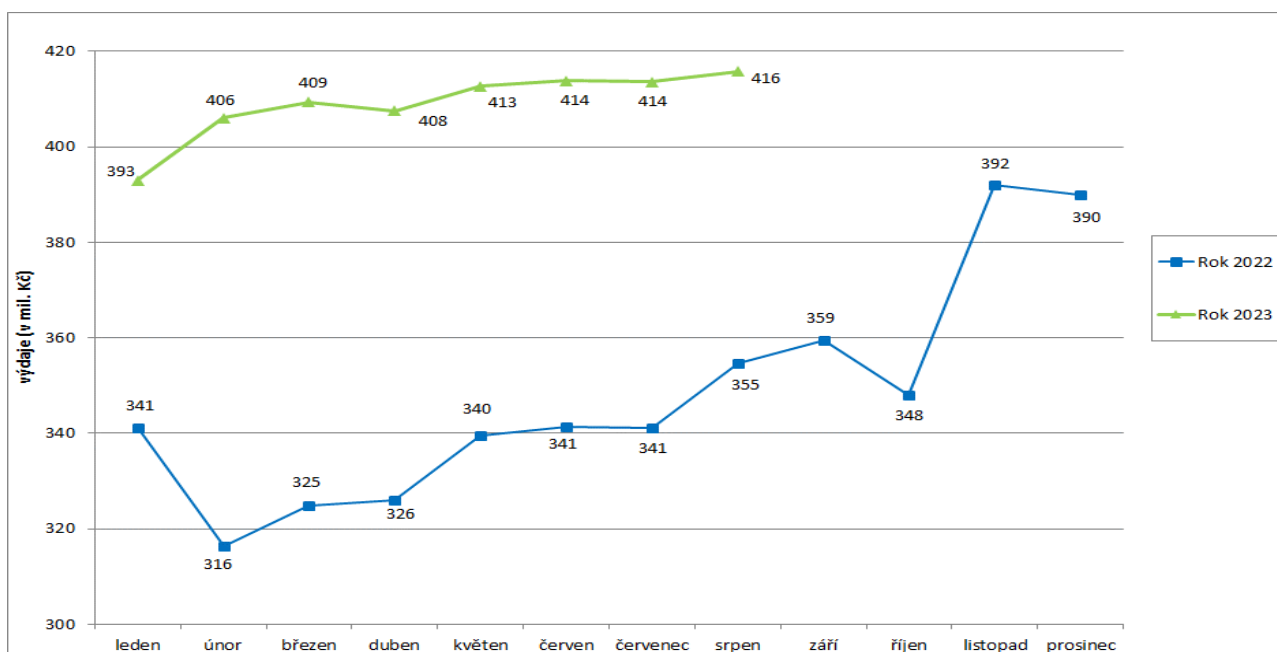
Pozn.: výraznější nárůst výdajů v srpnu a září 2022 byl ovlivněn výplatou jednorázového příspěvku na dítě.

**Tabulka 4.5: Vývoj výdajů na dávky péčovské péče**

| Výdaje v rámci dávkového systému |           | Běžný měsíc |      |        |       |        |        |          |       |      |       |          | Celkové výdaje za rok |          |  |       |
|----------------------------------|-----------|-------------|------|--------|-------|--------|--------|----------|-------|------|-------|----------|-----------------------|----------|--|-------|
|                                  |           | leden       | únor | březen | duben | květen | červen | červenec | srpen | září | říjen | listopad |                       | prosinec |  |       |
| Rok 2023 (v mil. Kč)             |           | 393         | 406  | 409    | 408   | 413    | 414    | 414      | 416   |      |       |          |                       |          |  | x     |
| Rok 2022 (v mil. Kč)             |           | 341         | 316  | 325    | 326   | 340    | 341    | 341      | 355   | 359  | 348   | 392      | 390                   |          |  | 4 175 |
| Rozdíl                           | v mil. Kč | 52          | 90   | 85     | 82    | 73     | 73     | 73       | 61    |      |       |          |                       |          |  |       |
|                                  | v %       | 15,2        | 28,4 | 26,0   | 25,0  | 21,5   | 21,2   | 21,3     | 17,3  |      |       |          |                       |          |  |       |

Zdroj: MPSV (OKstat)

**Graf 4.5: Výdaje na dávky péčovské péče**



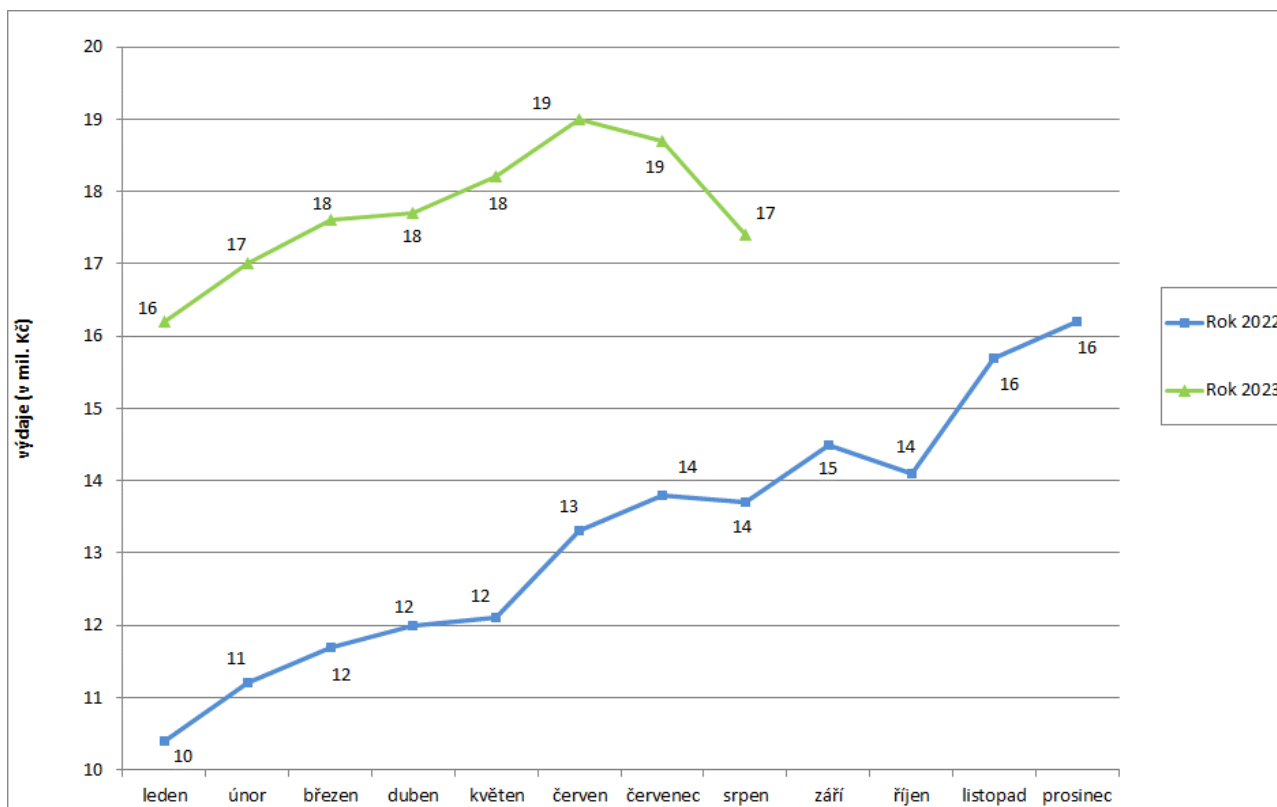
Pozn.: nárůst výdajů od listopadu 2022 souvisel především s navýšením částek příspěvku na úhradu potřeb dítěte

**Tabulka 4.6: Vývoj výdajů na dávky náhradního výživného**

| Výdaje v rámci dávkového systému |           | Běžný měsíc |      |        |       |        |        |          |       |      |       |          | Celkové výdaje za rok |          |
|----------------------------------|-----------|-------------|------|--------|-------|--------|--------|----------|-------|------|-------|----------|-----------------------|----------|
|                                  |           | leden       | únor | březen | duben | květen | červen | červenec | srpen | září | říjen | listopad |                       | prosinec |
| Rok 2023 (v mil. Kč)             |           | 16          | 17   | 18     | 18    | 18     | 19     | 19       | 17    |      |       |          |                       | x        |
| Rok 2022 (v mil. Kč)             |           | 10          | 11   | 12     | 12    | 12     | 13     | 14       | 14    | 15   | 14    | 16       | 16                    | 159      |
| Rozdíl                           | v mil. Kč | 5,8         | 5,8  | 5,9    | 5,7   | 6,1    | 5,7    | 4,9      | 3,7   |      |       |          |                       |          |
|                                  | v %       | 55,8        | 51,8 | 50,4   | 47,5  | 50,4   | 42,9   | 35,5     | 27,0  |      |       |          |                       |          |

Zdroj: JVM

**Graf 4.6: Výdaje na dávky náhradního výživného**



**Tabulka 4.7: Výdaje na dávky pomoci v hmotné nouzi, dávky pro osoby se zdravotním postižením, příspěvek na péči, dávky státní sociální podpory, péčovské péče a náhradní výživné**

| Typ dávky  | Počet vyplacených dávek (v tis.) |              | Meziroční index v % | Vyplaceno v měsíci (v mil. Kč) |                | Meziroční index v % | Vyplaceno od počátku roku (v mil. Kč) <sup>1)</sup> |                 | Meziroční index v % |
|--|----------------------------------|--------------|---------------------|--------------------------------|----------------|---------------------|---|-----------------|---------------------|
|  | srpen 2022                       | srpen 2023   |                     | srpen 2022                     | srpen 2023     |                     | 2022  | 2023            |                     |
| <b>Dávky pomoci v hmotné nouzi</b>   | <b>272,7</b>                     | <b>187,8</b> | <b>68,9</b>         | <b>1 340,4</b>                 | <b>1 299,2</b> | <b>96,9</b>         | <b>9 806,9</b>                                      | <b>8 890,5</b>  | <b>90,7</b>         |
| příspěvek na živobytí  | 62,6                             | 63,9         | 102,1               | 314,5                          | 329,7          | 104,8               | 2 199,6   | 2 716,6         | 123,5               |
| doplatek na bydlení  | 35,3                             | 25,0         | 70,8                | 154,5                          | 135,3          | 87,6                | 1 184,1   | 1 158,9         | 97,9                |
| mimofádná okamžitá pomoc   | 1,9                              | 2,4          | 126,3               | 7,4                            | 11,3           | 152,7               | 336,4   | 74,6            | 22,2                |
| humanitární dávka  | 172,9                            | 96,5         | 55,8                | 864,2                          | 822,9          | 95,2                | 6 086,9   | 4 940,5         | 81,2                |
| <b>Dávky pro zdravotně postižené</b>   | <b>254,4</b>                     | <b>264,2</b> | <b>103,9</b>        | <b>219,3</b>                   | <b>314,6</b>   | <b>143,5</b>        | <b>1 739,7</b>                                      | <b>2 490,7</b>  | <b>143,2</b>        |
| příspěvek na mobilitu  | 253,9                            | 263,7        | 103,9               | 138,9                          | 238,5          | 171,7               | 1 118,3   | 1 892,2         | 169,2               |
| příspěvek na zvl. pomůcku  | 0,5                              | 0,5          | 100,0               | 80,4                           | 76,1           | 94,7                | 621,5   | 598,5           | 96,3                |
| <b>Příspěvek na péči</b>   | <b>364,4</b>                     | <b>372,6</b> | <b>102,3</b>        | <b>3 054,4</b>                 | <b>3 122,0</b> | <b>102,2</b>        | <b>24 119,2</b>                                     | <b>24 787,8</b> | <b>102,8</b>        |
| <b>Dávky SSP</b>   | <b>1 130,0</b>                   | <b>820,2</b> | <b>72,6</b>         | <b>5 870,1</b>                 | <b>4 675,2</b> | <b>79,6</b>         | <b>32 061,3</b>                                     | <b>36 468,3</b> | <b>113,7</b>        |
| přídavek na dítě   | 253,7                            | 282,6        | 111,4               | 283,3                          | 378,2          | 133,5               | 2 322,4   | 3 627,0         | 156,2               |
| jednorázový příspěvek na dítě <sup>8)</sup>                                      | 451,1                            | 0,7          |                     | 2 255,3                        | 3,5            |                     | 2 257,4   | 322,6           |                     |
| příspěvek na bydlení   | 137,7                            | 264,6        | 192,2               | 562,1                          | 1 662,2        | 295,7               | 5 121,4   | 11 420,2        | 223,0               |
| rodičovský příspěvek   | 286,6                            | 271,3        | 94,7                | 2 760,5                        | 2 621,6        | 95,0                | 22 295,6  | 21 030,5        | 94,3                |
| porodné  | 0,7                              | 0,8          | 114,3               | 7,9                            | 8,7            | 110,1               | 56,0  | 60,1            | 107,3               |
| pohřebné <sup>2)</sup>   | 0,2                              | 0,2          | 100,0               | 1,0                            | 1,0            | 100,0               | 8,5   | 7,9             | <b>92,9</b>         |
| <b>Dávky péčovské péče</b>   | <b>36,0</b>                      | <b>37,1</b>  | <b>103,1</b>        | <b>354,6</b>                   | <b>415,8</b>   | <b>117,3</b>        | <b>2 684,6</b>                                      | <b>3 271,5</b>  | <b>121,9</b>        |
| příspěvek na úhradu potřeb dítěte  | 21,0                             | 21,7         | 103,3               | 123,7                          | 163,1          | 131,9               | 955,1   | 1 288,9         | 134,9               |
| odměna pěstouna <sup>5)</sup>  | 3,3                              | 3,4          | 103,0               | 81,1                           | 90,3           | 111,3               | 796,3   | 700,9           | 88,0                |
| příspěvek při převzetí dítěte <sup>2)</sup>                                      | 0,2                              | 0,3          | x                   | 1,9                            | 2,9            | 152,6               | 15,4  | 21,2            | 137,7               |
| příspěvek na zakoupení osobního motorového vozidla <sup>2), 3)</sup>             | 0,0                              | 0,0          | x                   | 0,6                            | 0,3            | 50,0                | 6,4   | 7,4             | 115,6               |
| příspěvek při ukončení péčovské péče <sup>2), 4)</sup>                           | 0,0                              | 0,0          | x                   | 0,1                            | 0,0            | x                   | 2,0   | 0,0             | x                   |
| příspěvek při péčovské péči <sup>7)</sup>  | 11,1                             | 11,1         | 100,0               | 141,5                          | 149,5          | <b>105,7</b>        | 880,2   | 1 182,5         | 134,3               |
| zaopatřovací příspěvek - jednorázový, opakující se <sup>7)</sup>                 | 0,4                              | 0,6          | 150,0               | 5,7                            | 9,7            | <b>170,2</b>        | 29,2  | 70,6            | 241,8               |
| <b>Náhradní výživné<sup>6)</sup></b>   | <b>8,0</b>                       | <b>9,7</b>   | <b>121,3</b>        | <b>13,7</b>                    | <b>17,4</b>    | <b>127,0</b>        | <b>98,2</b>   | <b>141,8</b>    | <b>144,4</b>        |
| <b>CELKEM - dávky státní sociální podpory a péčovské péče a náhradní výživné</b> | <b>1 174,0</b>                   | <b>867,0</b> | <b>73,9</b>         | <b>6 238,4</b>                 | <b>5 108,4</b> | <b>81,9</b>         | <b>34 844,1</b>                                     | <b>39 881,6</b> | <b>114,5</b>        |
| <b>Celkem dávky SSP, PP a náhradní výživné dle čerpání ČNB</b>                   | x                                | x            |                     | <b>6 244,0</b>                 | <b>5 117,2</b> | <b>82,0</b>         | <b>34 679,3</b>                                     | <b>39 860,6</b> | <b>114,9</b>        |

Zdroj: MPSV (JVM), OkStat, ČNB

1) bez převodů z depozitního účtu a na příjmový účet SR,

2) z důvodu nízkého počtu vyplacených dávek a z důvodu zaokrouhlení není hodnota meziročního indexu uvedena,

3) v srpnu 2023 bylo vyplaceno 6 těchto příspěvků, v srpnu 2022 se jednalo o 14 příspěvků,

4) v srpnu 2023 se již nevyplátl žádný příspěvek, v srpnu 2022 se vyplátl 2 příspěvky (od 1. 1. 2022 zrušen)

5) ve sloupcích „Vyplaceno...“ bez výdajů na pojistné a na odvody daně z příjmů,

6) dávka zavedena od 1. 7. 2021

7) dávka zavedena od 1. 1. 2022

8) dávka je vyplácena od července 2022 ve výši 5 000 Kč na dítě

## 5) Souhrnný přehled vývoje výdajů na sociální dávky

Tabulka 5.1 obsahuje základní přehled vývoje výdajů jednotlivých dávkových systémů resortu MPSV uvedených v kapitolách 1 až 4 tohoto materiálu (meziroční srovnání včetně komparace ve vztahu k částkám státního rozpočtu).

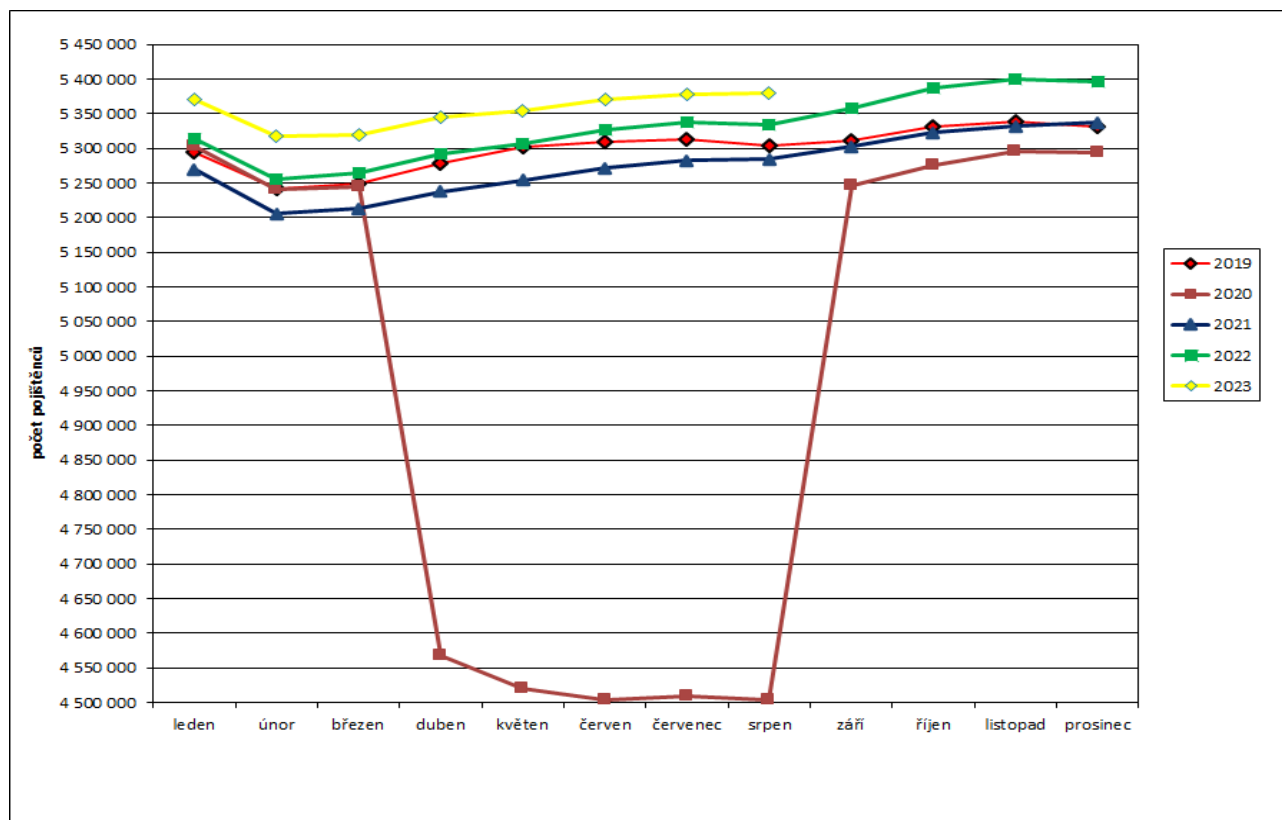
Tabulka 5.1: Vývoj výdajů v oblasti dávkových systémů MPSV

| Dávkový systém                                  | Čerpání leden - srpen |                  | Rozpočet 2023 |
|---|-----------------------|------------------|---------------|
|   | skutečnost 2023       | skutečnost 2022  |               |
| Dávky důchodového pojištění                     | 442 328,6             | 371 636,5        | 655 631,4     |
| Rozdíl - v mil. Kč                              | x                     | 70 692,1         | x             |
| Rozdíl - v %                                    | x                     | 19,0             | x             |
| Dávky nemocenského pojištění                    | 31 118,0              | 32 632,5         | 50 022,0      |
| Rozdíl - v mil. Kč                              | x                     | -1 514,5         | x             |
| Rozdíl - v %                                    | x                     | -4,6             | x             |
| Podpory v nezaměstnanosti                       | 7 038,5               | 6 593,5          | 10 190,1      |
| Rozdíl - v mil. Kč                              | x                     | 445,0            | x             |
| Rozdíl - v %                                    | x                     | 6,7              | x             |
| Příspěvek na péči                               | 24 787,8              | 24 119,2         | 37 615,5      |
| Rozdíl - v mil. Kč                              | x                     | 668,6            | x             |
| Rozdíl - v %                                    | x                     | 2,8              | x             |
| Dávky pomoci v hmotné nouzi                     | 8 890,5               | 9 806,9          | 11 000,0      |
| Rozdíl - v mil. Kč                              | x                     | -916,4           | x             |
| Rozdíl - v %                                    | x                     | -9,3             | x             |
| Dávky pro osoby se zdravotním postižením        | 2 490,7               | 1 739,7          | 4 008,0       |
| Rozdíl - v mil. Kč                              | x                     | 751,0            | x             |
| Rozdíl - v %                                    | x                     | 43,2             | x             |
| Dávky státní sociální podpory a pěstounské péče | 39 718,8              | 34 581,1         | 60 829,4      |
| Rozdíl - v mil. Kč                              | x                     | 5 137,7          | x             |
| Rozdíl - v %                                    | x                     | 14,9             | x             |
| Náhradní výživné                                | 141,8                 | 98,2             | 220,0         |
| Rozdíl - v mil. Kč                              | x                     | 43,6             | x             |
| Rozdíl - v %                                    | x                     | 44,4             | x             |
| <b>CELKEM</b>                                   | <b>556 514,7</b>      | <b>481 207,6</b> | <b>0,0</b>    |
| Rozdíl - v mil. Kč                              | x                     | 75 307,1         | x             |
| Rozdíl - v %                                    | x                     | 15,6             | x             |

## 6) Pojistné na sociální zabezpečení a příspěvek na státní politiku zaměstnanosti

- V srpnu 2023 se příjmy z pojistného na sociální zabezpečení a z příspěvku na státní politiku zaměstnanosti meziročně zvýšily o 3 831,7 mil. Kč na cca **55,8 mld. Kč** (viz tabulka 6.1). Výši příjmů v roce 2023 ovlivňuje zavedení vyššího pojistného pro zaměstnavatele tzv. zdravotnických záchranářů a členů jednotek hasičského záchranného sboru podniku v souvislosti s jejich dřívějším odchodem do důchodu od ledna 2023 a slevy na pojistném, kterou může zaměstnavatel uplatnit za stanovený okruh zaměstnanců, od února 2023. Výše slevy za kalendářní měsíc činí 5 % z úhrnu vyměřovacích základů zaměstnanců, na které je sleva uplatňována.
- Z hlediska porovnání v oblasti důchodového a nemocenského pojištění za leden až srpen 2023 byly příjmy z pojistného o cca **49,2 mld. Kč nižší** než výdaje, za stejné období roku 2022 byly příjmy **nižší** o cca **15,4 mld. Kč** (viz tabulka 6.2).
- **Celkový úhrn vyměřovacích základů**, ze kterého bylo v srpnu 2023 pojistné odvedeno, se meziročně zvýšil o 13,2 mld. Kč na 169,8 mld. Kč, přičemž **celkový počet pojištěnců se zvýšil**, a to o cca **46,2 tis. na 5 380,0 tis. osob** (v tom 4 611,8 tis. zaměstnanců a 768,2 tis. OSVČ). V roce 2022 se jednalo o 5 333,8 tis. pojištěnců (v tom 4 587,2 tis. zaměstnanců a 746,6 tis. OSVČ). Vývoj počtu pojištěnců v průběhu let 2019 až 2023 zachycuje graf 6.1.

Graf 6.1: Vývoj počtu pojištěnců v letech 2019 až 2023



**Tabulka 6.1: Meziroční srovnání příjmů z pojistného**

|   | Příjmy z pojistného (v mil. Kč) |                 | Meziroční index v % | Rozdíl (v mil. Kč) |
|---|---------------------------------|-----------------|---------------------|--------------------|
|   | srpen 2022                      | srpen 2023      |                     |                    |
| Důchodové pojištění                     | 46 628,5                        | 50 068,5        | 107,4               | 3 440,0            |
| Nemocenské pojištění                    | 3 304,4                         | 3 548,9         | 107,4               | 244,5              |
| <b>Důchodové a nemocenské pojištění</b> | <b>49 932,9</b>                 | <b>53 617,4</b> | <b>107,4</b>        | <b>3 684,5</b>     |
| Příspěvek na SPZ*                       | 1 997,1                         | 2 144,2         | 107,4               | 147,1              |
| <b>CELKEM</b>                           | <b>51 930,0</b>                 | <b>55 761,6</b> | <b>107,4</b>        | <b>3 831,7</b>     |

Zdroj: ČSSZ

\* státní politika zaměstnanosti

**Tabulka 6.2: Srovnání dosavadních příjmů z pojistného s adekvátními výdaji státního rozpočtu**

|                                     | Výběr pojistného za leden až srpen (v mil. Kč) |                  | Meziroční index v % | Výdaje za leden až srpen (v mil. Kč) |                  | Meziroční index v % | Rozdíl mezi výběrem a výdaji za leden až srpen (v mil. Kč) |                  |
|-------------------------------------|--|------------------|---------------------|--------------------------------------|------------------|---------------------|--|------------------|
|                                     | 2022   | 2023             |                     | 2022                                 | 2023             |                     | 2022   | 2023             |
|                                     | Důchodové pojištění                            | 365 247,9        |                     | 398 341,9                            | 109,1            |                     | 373 961,4  | 444 661,2        |
| Nemocenské pojištění                | 25 919,2                                       | 28 230,1         | 108,9               | 32 632,5                             | 31 118,0         | 95,4                | -6 713,3   | -2 887,9         |
| <b>Důchodové a nemoc. pojištění</b> | <b>391 167,1</b>                               | <b>426 571,9</b> | <b>109,1</b>        | <b>406 593,9</b>                     | <b>475 779,2</b> | <b>117,0</b>        | <b>-15 426,9</b>   | <b>-49 207,2</b> |
| Příspěvek na SPZ                    | 15 644,7                                       | 17 062,6         | 109,1               |                                      |                  |                     |  |                  |
| <b>CELKEM</b>                       | <b>406 811,7</b>                               | <b>443 634,5</b> | <b>109,1</b>        |                                      |                  |                     |  |                  |

Zdroj: ČSSZ (účetní bilance)