



MINISTERSTVO PRÁCE A SOCIÁLNÍCH VĚCÍ  
ČESKÉ REPUBLIKY

Odbor strategií a plánování

---

**Statistická ročenka  
trhu práce v České republice  
2016**

Praha, květen 2017

Autoři děkují především pracovníkům Úřadu práce ČR za celoroční spolupráci při zpracování statistických údajů trhu práce v ČR.

Věříme, že výsledky uváděné v tomto materiálu budou sloužit pro lepší orientaci všem, kteří se touto problematikou zabývají.

# Obsah

	strana
<b>Úvod</b>	5
<b>1. Časové řady – trh práce</b>	7
<i>Registrovaná nezaměstnanost v letech 1991–2016</i>	11
<i>Uchazeči o zaměstnání a volná pracovní místa v letech 2014–2016</i>	19
<i>Aktivní politika zaměstnanosti v letech 2014–2016</i>	23
<i>Průměrný podíl nezaměstnaných osob v letech 2005–2016</i>	27
<b>2. Situace na trhu práce – závěr roku 2016</b>	35
<i>Setřídění okresů podle podílu nezaměstnaných osob k 31. 12. 2016 a podle průměrného podílu nezaměstnaných osob za rok 2016</i>	39
<i>Setřídění okresů podle počtu evidovaných uchazečů k 31. 12. 2016</i>	41
<i>Setřídění okresů podle počtu evidovaných volných míst k 31. 12. 2016</i>	42
<i>Setřídění okresů podle počtu uchazečů na jedno volné pracovní místo k 31. 12. 2016</i>	43
<i>Setřídění okresů podle počtu volných míst na 100 uchazečů k 31. 12. 2016</i>	45
<b>3. Regionální statistika trhu práce v ČR v roce 2016</b>	47
<i>Regionální statistika trhu práce v České republice</i>	49
<i>ČR celkem</i>	54
<i>Praha</i>	56
<i>Středočeský kraj</i>	82
<i>Jihočeský kraj</i>	98
<i>Plzeňský kraj</i>	114
<i>Karlovarský kraj</i>	122
<i>Ústecký kraj</i>	138
<i>Liberecký kraj</i>	148
<i>Královéhradecký kraj</i>	160
<i>Pardubický kraj</i>	170
<i>Kraj Vysočina</i>	182
<i>Jihomoravský kraj</i>	198
<i>Olomoucký kraj</i>	210
<i>Zlínský kraj</i>	220
<i>Moravskoslezský kraj</i>	234
<i>Regionální statistika trhu práce – oblasti NUTS2</i>	237

Zdroj dat: Ministerstvo práce a sociálních věcí





## Úvod

Výchozími dokumenty pro stanovení zaměření realizace aktivní politiky zaměstnanosti (APZ) v roce 2016 jsou strategie „Evropa 2020“ a na ní navazující strategie „Národní program reforem České republiky“ určující následující cíle České republiky v oblasti zaměstnanosti do roku 2020:

- **Národní cíl:**

Zvýšení celkové míry zaměstnanosti ve věkové skupině 20–64 let na 75 %.

- **Národní dílčí cíle:**

a) Zvýšení míry zaměstnanosti žen věkové skupiny 20–64 let na 65 %.

b) Zvýšení míry zaměstnanosti starších pracovníků 55–64 let na 55 %.

c) Snížení míry nezaměstnanosti mladých osob věkové skupiny 15–24 let o třetinu proti roku 2010.

d) Snížení míry nezaměstnanosti osob s nízkou kvalifikací o čtvrtinu proti roku 2010.

APZ byla v roce 2016 realizovaná v souladu s kritérii stanovenými jednotlivými pracovišti Úřadu práce ČR na základě konkrétní situace na trhu práce v daném regionu.

Úřad práce ČR při realizaci APZ respektoval cíle politiky zaměstnanosti zadané Ministerstvem práce a sociálních věcí (MPSV). Pro rok 2016 MPSV stanovilo, aby nástroji a opatřeními APZ Úřad práce ČR **podporoval** zejména uchazeče o zaměstnání, kteří jsou evidováni **déle než 5 měsíců**, uchazeče o zaměstnání, kterým je kvůli jejich **zdravotnímu stavu, věku** (absolventi bez praxe, mladí do 30 let a osoby nad 50 let) či **péči o dítě** věnována při zprostředkování zaměstnání zvýšená péče, či uchazeče o zaměstnání, u nichž existuje důvodný **předpoklad dlouhodobého setrvání v evidenci Úřadu práce ČR**, a dále uchazeče o zaměstnání, jimž je potřeba věnovat zvýšenou péči z jiného důvodu bránícího jejich vstupu na volný trh práce (např. ohrožení sociálním vyloučením z důvodu setrvávání v dlouhodobé nezaměstnanosti).

Dále byl Úřad práce ČR instruován, aby se zaměřil na:

- komplexní vnímání nástrojů a opatření APZ, jejich vzájemnou provázanost a kombinaci,
- posílení a aktivní vyhledávání spolupráce se všemi subjekty vstupujícími a ovlivňujícími trh práce (zaměstnavatelé, veřejná správa, školy a instituce dalšího vzdělávání, nestátní neziskové organizace atd.) s cílem realizovat komplexní programy zaměstnanosti a aktivně působit na trh práce,
- intenzivnější působení na žáky a studenty středních škol a na jejich rodiče při volbě povolání směrem k jejich orientaci na obory chybějící na regionálním trhu práce či na obory na trhu práce očekávané,
- prohloubení a rozvíjení spolupráce se základními a středními školami, s regionálními orgány a zaměstnavateli s cílem sladit poptávku a nabídku pracovní síly na trhu práce,
- podporu pracovních míst v rámci APZ, která umožní získání nových odborných dovedností a kompetencí pro začlenění a další uplatnění na otevřeném trhu práce,

- podporu mladých lidí ve věku do 30 let prostřednictvím poskytnutí nabídky vhodného zaměstnání, dalšího vzdělávání, odborné přípravy nebo stáže do 4 měsíců jejich evidence, ukončení formálního vzdělávání nebo odchodu ze systému formálního vzdělávání,
- podporu přístupu žen k zaměstnání podporou technik vyhledávání zaměstnání a odstraňováním specifických překážek omezujících participaci žen na trhu práce, podporou harmonizace rodinného a pracovního života.

# Časové řady

Trh práce

## Trh práce v České republice v roce 2016

V roce 2016 pokračoval pokles registrované nezaměstnanosti, který započal ve druhé polovině roku 2014. Meziroční pokles se v 1. pololetí 2016 mírně zpomalil, ve 2. pololetí opět nepatrně zrychlil. Zatímco na konci roku 2015 byl počet uchazečů o zaměstnání registrovaných na pracovištích Úřadu práce ČR (ÚP ČR) meziročně nižší o 88,8 tis., v polovině roku 2016 se tento rozdíl snížil na 67,1 tis. Na konci roku 2016 evidoval ÚP ČR 381,4 tis. uchazečů o zaměstnání, proti konci roku 2015 o 71,7 tis. méně.

Průměrný měsíční počet uchazečů o zaměstnání se v roce 2016 meziročně snížil o 72,9 tis. na 406,0 tis. Průměrný podíl nezaměstnaných osob (tj. počet dosažitelných uchazečů o zaměstnání ve věku 15–64 let k obyvatelstvu stejného věku, který počínaje lednem 2013 nahradil míru registrované nezaměstnanosti) dosáhl v roce 2016 hodnoty 5,6 % a byl ve srovnání s rokem 2015 (6,6 %) nižší o 1,0 p. b.

Průměrný počet volných pracovních míst (VPM) nahlášených na pracoviště ÚP ČR činil 127,9 tis. a byl o 37,6 tis. vyšší než v roce 2015. Na trhu práce nadále převládala nabídka pracovní síly nad poptávkou po ní, ale díky výraznému poklesu počtu uchazečů o zaměstnání a významnému nárůstu počtu nahlášených volných pracovních míst se ukazatel počtu uchazečů o zaměstnání na 1 volné pracovní místo v roce 2016 snížil z průměrné hodnoty 5,3 v roce 2015 na 3,2.

Počet uchazečů o zaměstnání pobírajících podporu v nezaměstnanosti se i díky velkému počtu nově zaevidovaných uchazečů o zaměstnání snížil pouze nepatrně, ze 101,8 tis. v roce 2015 na 97,9 tis. Jejich podíl na celkovém počtu uchazečů o zaměstnání ovšem vzrostl z 21,3 % na 24,1 %.

V souladu s vývojem celkového počtu uchazečů o zaměstnání se vyvíjel i počet dosažitelných uchazečů ve věku 15–64 let. Jejich průměrný měsíční počet poklesl z 461,7 tis. v roce 2015 na 387,2 tis. a jejich podíl na celkovém počtu uchazečů o zaměstnání (95,4 %) se proti předchozímu roku (96,4 %) snížil o 1,0 p. b.

Toky do evidence ÚP ČR byly v roce 2016 intenzivní, ale ve všech měsících kromě února a srpna byl zaznamenán meziroční pokles nově hlášených uchazečů. Maximální hodnota nově hlášených byla patrná v lednu, a to 64,1 tis. osob, vysoký počet nově hlášených byl jako obvykle také v září – 54,3 tis. a v prosinci – 54,7 tis. Celkem se v průběhu roku nově zaevidovalo 564,4 tis. uchazečů o zaměstnání, což je o 37,6 tis. méně než v roce předchozím (602,0 tis.). Počet osob, které odešly z evidence ÚP ČR v roce 2016, byl proti roku 2015 (690,7 tis.) ovšem nižší o 54,6 tis. a činil 636,1 tis. osob. Z nich se prokazatelně zaměstnalo 418,8 tis. osob, což je oproti roku 2015 (466,4 tis.) méně o 47,6 tis. Výraznějšímu poklesu nezaměstnanosti při vysokém počtu nahlášených volných pracovních míst brání prohlubující se strukturální faktory.

Na celkovém počtu registrovaných uchazečů o zaměstnání se na konci roku 2016 značnou měrou podíleli starší lidé. I přes meziroční pokles počtu osob starších 50 let o 14,2 tis. na 127,3 tis. jejich podíl na celkovém počtu uchazečů o zaměstnání meziročně vzrostl z 31,2 % na 33,4 %. Naopak zastoupení mladých do 25 let v celkovém počtu uchazečů o zaměstnání, jejichž počet se snížil o 13,9 tis. na 46,8 tis., se na konci roku 2016 meziročně snížilo z 13,4 % na 12,3 %.

Trvalým problémem zůstává umisťování uchazečů o zaměstnání s nižším vzděláním. Podíl uchazečů se základním vzděláním (vč. neukončeného) se k 31. 12. 2016, při poklesu jejich počtu o 15,9 tis., meziročně zvýšil z 28,7 % na 30,0 % celkového počtu uchazečů. Podíl vyučených, nejpočetnější kategorie z hlediska dosaženého vzdělání, klesl z 37,4 % na 36,8 %, jejich absolutní počet poklesl o 28,9 tis. na 140,5 tis.

Počet dlouhodobě nezaměstnaných osob (nezaměstnaných déle než 12 měsíců) k 31. 12. 2016 meziročně výrazně poklesl z 187,6 tis. na 144,2 tis. Jejich podíl na celkovém počtu registrovaných nezaměstnaných se snížil ze 41,4 % na 37,8 %. Po dlouhé době poklesl i podíl nezaměstnaných déle než 24 měsíců. I přesto nepatrně vzrostla průměrná délka evidence těch uchazečů, kteří byli v evidenci ÚP ČR k 31. 12. 2016, a to na 685 dní, zatímco na konci roku 2015 činila 682 dní.

Průměrná měsíční výše podpory v nezaměstnanosti vzrostla ze 6 171 Kč v roce 2015 na 6 376 Kč, na konci roku 2016 činila 6 457 Kč, zatímco v prosinci 2015 dosáhla 6 251 Kč.

## Aktivní politika zaměstnanosti 2016

Aktivní politika zaměstnanosti (APZ) byla v roce 2016 realizovaná v souladu s kritérii stanovenými jednotlivými pracovišti Úřadu práce ČR na základě konkrétní situace na trhu práce v daném regionu (obecně o zaměření APZ viz Úvod).

**V roce 2016** bylo v rámci APZ nově vytvořeno celkem **49 183 pracovních míst**, což znamenalo pokles oproti roku 2015 o 44,9 %.

Nejvíce bylo vytvořeno **společensky účelných pracovních míst** (nově zřízená místa a vyhrazená místa u zaměstnavatelů, včetně míst zřízených za účelem samostatné výdělečné činnosti uchazeče o zaměstnání), a to **27 208**, z toho bylo vytvořeno 21 100 míst spolufinancováno z prostředků ESF.

Druhý nevyšší počet vytvořených pracovních míst byl zaznamenán u **veřejně prospěšných míst**, kterých bylo vytvořeno **21 137** (z toho 14 829 míst spolufinancovaných z prostředků ESF).

V rámci **chráněných pracovních míst (CHPM)**, včetně **samostatné výdělečné činnosti osob se zdravotním postižením (CHPM-SVČ)**, bylo **zřízeno 838** míst. Za účelem poskytnutí příspěvku podle § 78 zákona o zaměstnanosti, popř. příspěvku na částečnou úhradu provozních nákladů CHPM, bylo **vymezeno 9 893 CHPM**.

**V roce 2016** bylo zařazeno na nástroje APZ celkem **74 095 uchazečů o zaměstnání, zaměstnanců a SVČ**.

Nejvíce byla využívána **společensky účelná pracovní místa (SÚPM)**. Uchazečů o zaměstnání zařazených na SÚPM v roce 2016 bylo **26 759**, z toho 20 864 v rámci projektů ESF.

Druhým nejvyužívanějším nástrojem z pohledu počtu podpořených osob byly v roce 2016 **veřejně prospěšné práce**, na něž bylo umístěno celkem **22 608** uchazečů, z toho na místa vytvořená v rámci projektů ESF 16 475 uchazečů.

Na **rekvalifikace** bylo celkem zařazeno **22 548** osob, z toho **rekvalifikace** využilo **12 847** osob a **zvolené rekvalifikace 9 701** osob.

Na **CHPM a CHPM-SVČ** bylo v roce 2016 umístěno 899 uchazečů. **Příspěvek na provoz CHPM a CHPM-SVČ** byl poskytnut na 127 zaměstnanců těchto zařízení. **Překlenovací příspěvek** využilo 192 OSVČ. **Příspěvek na podporu regionální mobility (příspěvek na dojížděku)** byl poskytnut 644 uchazečům.

REGISTROVANÁ NEZAMĚŠTNANOST – ÚDAJE ZA ČESKOU REPUBLIKU

	rok												průměr				
	leden	únor	březen	duben	květen	červen	červenec	srpen	září	říjen	listopad	prosinec	1.-12.	1.Q	2.Q	3.Q	4.Q
Míra nezaměstnanosti	1,10	1,39	1,67	1,99	2,20	2,60	3,08	3,40	3,77	3,94	4,05	4,13		2,64			
Počet evidovaných uch.	58895	74753	89770	106725	118280	139351	165599	182805	202225	211318	217525	221749		141484			
Nově hlášení uch.	31310	25776	26805	32172	28141	39845	48915	43864	57991	51282	42786	33758	462645	83891	100158	150770	127826
Vyřazení celkem	11794	9918	11788	15325	16586	18774	22667	26658	38571	42189	35579	29534	279383	33500	50685	87896	107302
z toho: umístění celkem	7095	5148	6608	9523	10811	11671	14615	18050	27949	29162	25093	19109	184834	18851	32005	60614	73364
ostatní	4699	4770	5180	5802	5775	7103	8052	8608	10622	13027	10486	10425	94549	14649	18680	27282	33938
Počet osob na přísp.	31744	43405	57029	68229	76572	86877	100823	113942	131439	145365	155980	159766		91967			
Počet volných míst	48657	37978	37324	36280	37129	35176	37942	42153	43913	44733	45517	48402		41651			
Míra nezaměstnanosti	4,40	4,14	3,72	3,22	2,85	2,70	2,67	2,65	2,61	2,50	2,45	2,57		3,05			
Počet evidovaných uch.	231201	217554	195162	168922	149665	141718	140167	139253	136963	131258	128904	134788		163263			
Nově hlášení uch.	51330	30726	29651	29102	24657	30549	31941	30484	40536	31250	29292	28289	387787	111707	84308	102961	88811
Vyřazení celkem	41878	44373	52043	55342	43914	38496	33492	31398	42826	36955	31646	22385	474748	138294	137752	107716	90986
z toho: umístění celkem	31826	31391	37194	38398	29360	26232	22107	20753	32169	26091	21452	13985	330958	100411	93990	75029	61528
ostatní	10052	12982	14849	16944	14554	12264	11385	10645	10657	10864	10194	8400	143790	11983	37883	43762	29458
Počet osob na přísp.	135059	126036	107924	90235	75732	68470	67289	64694	63410	60815	60161	62289		85904			
Počet volných míst	52579	59838	65731	71996	78306	84966	88878	93656	88806	84907	81338	79422		76243			
Míra nezaměstnanosti	3,00	2,97	2,88	2,71	2,58	2,63	2,82	3,01	3,17	3,22	3,34	3,52		2,95			
Počet evidovaných uch.	158113	156176	151570	142639	136136	138581	148634	158612	166963	169383	175756	185216		155214			
Nově hlášení uch.	55220	29968	29842	29711	28757	31417	35630	37337	47521	36449	38036	31944	429632	35819	87885	120488	106429
Vyřazení celkem	31895	31905	34448	38642	33260	28972	25577	27359	39170	34029	31663	22484	379404	31617	98248	100874	88176
z toho: umístění celkem	23834	24399	25236	28774	24484	20658	18150	20527	30488	25597	23330	15565	281042	23420	73469	73916	64492
v tom: ÚP	11431	11493	11700	14080	11688	10368	8975	10011	13655	11438	10613	6864	132296	11025	34624	36116	28915
ostatní	4810	4337	5422	5896	5171	4887	4585	4210	5732	5519	5030	4254	59853	4988	14569	15954	14803
pro nespoupr.	3251	3169	3790	3972	3605	3427	2842	2622	2950	2913	3303	2665	38509	3209	10210	11004	8414
Počet osob na přísp.	71207	73921	71154	68804	62758	62616	67455	72561	80921	84461	87852	93380		73295			
Počet volných míst	74594	72402	73098	71949	74441	74048	72309	71920	65821	60513	55067	53938		69404			
Míra nezaměstnanosti	3,78	3,73	3,50	3,50	3,14	3,10	3,18	3,15	3,15	3,08	3,09	3,19		3,29			
Počet evidovaných uch.	198837	196569	184466	171851	162490	160098	165202	163794	163877	160537	161197	166480		172064			
Nově hlášení uch.	47989	29688	29585	28321	27238	30265	31012	31198	40252	32481	31659	27286	386974	32248	85824	102462	91426
Vyřazení celkem	34368	31956	41688	40936	38599	32657	25908	32606	40169	35821	30999	22003	405710	33809	108012	110192	98683
z toho: umístění celkem	26266	24354	31537	31617	27458	23733	18044	23145	30252	26480	22765	15288	300939	25078	82157	82808	71441
v tom: ÚP	10815	10290	13212	14037	11930	10137	7523	10007	12887	11445	9860	6628	128771	10731	34317	36104	30417
ostatní	4975	4472	6331	6103	5439	5600	5208	6136	6754	6461	5579	4543	67601	5633	15778	17142	18098
pro nespoupr.	3127	3130	3820	3216	3324	3324	2856	3325	3163	2880	2655	2172	37170	3098	10077	10242	9144
Počet osob na přísp.	100010	99153	91543	81656	74216	72194	73268	73768	75669	76812	77444	78331		81799			
Počet volných míst	56366	60737	66310	69678	74128	78485	81304	87025	82167	79480	76561	75936		73098			

REGISTROVANÁ NEZAMĚŠTNANOST – ÚDAJE ZA ČESKOU REPUBLIKU

	leden	únor	březen	duben	květen	červen	červenec	srpen	září	říjen	listopad	prosincec	tok ve čtvrtletí				průměr za rok	
													1.Q	2.Q	3.Q	4.Q		
<b>1995</b>																		
Míra nezaměstnanosti	3,40	3,33	3,10	2,91	2,76	2,77	2,92	2,98	2,96	2,80	2,84	2,93	2,99	2,99	2,99	2,99	2,99	2,99
Počet evidovaných uch.	177849	173678	161520	151019	143225	143984	152261	155324	154048	146140	148042	153041	155571	155571	155571	155571	155571	155571
Nové hlášení uch.	44608	26248	25292	24327	24251	27759	29691	30120	36380	30376	29972	23197	29352	29352	29352	29352	29352	29352
Vyřazení celkem	33239	30419	37450	34828	32045	27000	21414	27057	37656	38284	28070	18198	365660	365660	365660	365660	365660	365660
z toho: umístění celkem	24178	22617	27871	26026	23308	18911	14497	19552	28509	25386	20816	11794	263465	263465	263465	263465	263465	263465
v tom: ÚP	10053	9524	11719	11142	10335	8025	5874	8234	11021	10117	8687	4977	109708	109708	109708	109708	109708	109708
ostatní	6457	5216	6213	5923	5733	5255	4910	5022	6584	3006	4876	4607	63802	63802	63802	63802	63802	63802
pro nespoupr.	2604	2586	3366	2879	3004	2834	2007	2483	2563	9892	2378	1797	38393	38393	38393	38393	38393	38393
Počet osob na přísp.	82396	84343	77222	70101	64038	62536	65607	68573	69580	68178	67345	67623	71075	71075	71075	71075	71075	71075
Počet volných míst	75659	81242	86987	89646	95198	98656	100862	101432	94383	92363	90503	88047	90744	90744	90744	90744	90744	90744
<b>1996</b>																		
Míra nezaměstnanosti	3,13	3,13	3,04	2,83	2,69	2,75	3,01	3,09	3,20	3,23	3,33	3,52	3,08	3,08	3,08	3,08	3,08	3,08
Počet evidovaných uch.	164430	163982	159196	148727	141236	144065	158252	162970	169024	170471	175842	186339	160657	160657	160657	160657	160657	160657
Nové hlášení uch.	41103	26474	24231	25408	23134	27128	37874	30740	43787	34819	32833	29232	31397	31397	31397	31397	31397	31397
Vyřazení celkem	29714	26922	29017	35877	30625	24299	23687	26022	37733	33372	27462	18735	343465	343465	343465	343465	343465	343465
z toho: umístění celkem	21613	20162	21881	27448	22705	17466	15718	18729	28098	24890	20527	12920	252157	252157	252157	252157	252157	252157
v tom: ÚP	8360	8067	9063	11790	9831	7305	6241	7276	10747	9741	8321	5265	102007	102007	102007	102007	102007	102007
ostatní	5753	4474	4824	5586	5069	4376	5413	5076	7243	5754	4625	3799	61992	61992	61992	61992	61992	61992
pro nespoupr.	2348	2286	2312	2843	2851	2457	2556	2217	2392	2728	2310	2016	29316	29316	29316	29316	29316	29316
Počet osob na přísp.	72763	75809	72880	67741	62938	63990	72399	77147	82914	87697	89006	93430	75484	75484	75484	75484	75484	75484
Počet volných míst	89916	94325	95830	100985	106605	109774	107772	109426	102936	95536	87649	83976	98897	98897	98897	98897	98897	98897
<b>1997</b>																		
Míra nezaměstnanosti	4,03	4,06	3,92	3,82	3,79	3,97	4,34	4,49	4,83	4,86	4,94	5,23	4,28	4,28	4,28	4,28	4,28	4,28
Počet evidovaných uch.	205185	206658	199597	195023	193442	202562	222374	230301	247633	249519	254106	268902	219502	219502	219502	219502	219502	219502
Nové hlášení uch.	50874	31184	29348	35559	30805	40098	48988	38776	66837	45398	40071	40628	498546	498546	498546	498546	498546	498546
Vyřazení celkem	32028	29711	36409	40133	32386	30978	29156	30849	49505	43512	35484	25832	415983	415983	415983	415983	415983	415983
z toho: umístění celkem	23910	22491	28187	30413	24125	21981	19872	22279	35988	31556	26636	16939	304377	304377	304377	304377	304377	304377
v tom: ÚP	9057	8479	10794	11886	9249	8460	7956	7884	12110	10614	9111	5566	111166	111166	111166	111166	111166	111166
ostatní	5829	5132	5828	6636	5513	6013	6444	5944	10448	8808	6275	6477	79347	79347	79347	79347	79347	79347
pro nespoupr.	2289	2088	2394	3084	2748	2984	2840	2626	3069	3148	2573	2416	32259	32259	32259	32259	32259	32259
Počet osob na přísp.	103789	107836	102596	97685	93814	96758	108761	114070	126660	132847	133558	138107	111179	111179	111179	111179	111179	111179
Počet volných míst	81472	83598	87125	84357	84893	81601	77380	78367	73220	68389	64141	62284	78139	78139	78139	78139	78139	78139
<b>1998</b>																		
Míra nezaměstnanosti	5,57	5,61	5,51	5,38	5,34	5,61	6,08	6,39	6,79	6,80	7,02	7,48	6,04	6,04	6,04	6,04	6,04	6,04
Počet evidovaných uch.	287253	289222	284090	277640	275322	289537	313841	330024	350690	351800	362795	386918	311677	311677	311677	311677	311677	311677
Nové hlášení uch.	59710	39518	41466	45315	40199	53627	61696	54009	81495	53662	54818	53068	638583	638583	638583	638583	638583	638583
Vyřazení celkem	41359	37549	46598	51765	42517	39412	37392	37826	60829	52576	43799	28945	520567	520567	520567	520567	520567	520567
z toho: umístění celkem	30242	27858	34690	37605	30177	26701	23082	25798	41654	35809	30803	18639	363058	363058	363058	363058	363058	363058
v tom: ÚP	9140	8559	10754	11903	8987	7929	6489	6787	11157	10032	8462	4935	105134	105134	105134	105134	105134	105134
ostatní	8283	6734	7900	9691	7696	7700	9438	7720	14006	11790	8179	6271	105408	105408	105408	105408	105408	105408
pro nespoupr.	2834	2957	4008	4469	4644	5011	4872	4308	5169	4977	4817	4035	52101	52101	52101	52101	52101	52101
Počet osob na přísp.	147936	148548	140031	129997	121430	131878	148225	157425	177538	176231	179901	190396	151949	151949	151949	151949	151949	151949
Počet volných míst	62157	62546	64252	65394	61457	58207	56659	54530	51440	46851	41517	37641	58248	58248	58248	58248	58248	58248



REGISTROVANÁ NEZAMĚŠTNANOST – ÚDAJE ZA ČESKOU REPUBLIKU

	průměr za rok												tok ve čtvrtletí				
	leden	únor	březen	duben	květen	červen	červenec	srpen	září	říjen	listopad	prosinec	1.-12.	1.Q	2.Q	3.Q	4.Q
<b>1999</b>																	
Míra nezaměstnanosti	8,05	8,27	8,37	8,18	8,13	8,39	8,79	8,96	9,05	8,92	8,95	9,37		8,54			
Počet evidovaných uch.	416940	427994	433340	423884	421574	435005	456716	465454	469840	464064	465965	487623		443171			
Nové hlášení uch.	76501	51790	56805	52150	50554	61893	65365	57471	78142	56676	56530	58249	721126	60094	164597	200978	170455
Vyřazení celkem	46479	40736	51459	61606	52864	48462	43654	48733	73756	61452	54629	36591	620421	51702	138674	162932	152672
z toho: umístění celkem	31853	29185	37163	45032	37837	33499	28626	34045	50524	42874	39247	24302	434187	36182	98201	116368	113195
v tom: ÚP	8796	8266	10355	14086	10640	9114	7674	8865	13483	11531	10664	6630	120104	10009	27417	33840	30022
ostatní	10569	7516	9357	11420	9572	9362	9970	9256	17650	13093	9665	7370	124800	10400	27442	30354	30128
pro nespoupr.	4057	4035	4939	5154	5455	5601	5058	5432	5582	5485	5717	4919	61434	5120	13031	16210	16121
Počet osob na přísp.	203837	204554	193049	180952	173734	181412	191292	193710	201000	202118	199912	206836		193682			
Počet volných míst	36390	35207	32966	32812	33531	34451	36537	38647	36650	37560	36892	35117		35669			
<b>2000</b>																	
Míra nezaměstnanosti	9,76	9,72	9,47	9,04	8,71	8,66	9,01	8,96	8,79	8,54	8,49	8,78		9,02			
Počet evidovaných uch.	508451	506111	493442	471200	453843	451396	469728	467264	458272	445174	442232	457369		469967			
Nové hlášení uch.	78368	49412	50640	46085	46592	54074	65877	52905	65919	54144	52160	51982	668158	55680	178420	146751	184701
Vyřazení celkem	57540	51752	63309	68327	63949	56521	47545	55369	74911	67242	55102	36845	698412	58201	172601	188797	177825
z toho: umístění celkem	41138	37628	47241	51741	46596	39480	31681	38767	51533	47279	39551	24032	496667	41389	126007	137817	121981
v tom: ÚP	11261	10332	13145	15775	13640	12296	9228	10938	14621	14863	12491	7627	146217	12185	34738	41711	34787
ostatní	11700	9140	10407	11461	10697	10150	10324	10321	17863	13217	9428	8126	132834	11070	31247	32308	38508
pro nespoupr.	4702	4984	5661	5125	6656	6891	5540	6281	5515	6746	6123	4687	68911	5743	15347	18672	17336
Počet osob na přísp.	218930	212691	190637	169263	156484	157794	169536	168286	168420	160235	157405	164139		176264			
Počet volných míst	34694	37122	38365	41401	45044	47951	49454	54578	53097	54164	52476	52060		45995			
<b>2001</b>																	
Míra nezaměstnanosti	9,10	9,00	8,70	8,30	8,10	8,10	8,50	8,50	8,50	8,40	8,50	8,90		8,54			
Počet evidovaných uch.	474100	466100	451500	433300	420600	420300	439800	443600	440500	437300	439164	461923		443826			
Nové hlášení uch.	75973	44652	44629	46918	44011	50992	64610	53404	64745	59617	51477	52557	653585	54465	165254	141921	182759
Vyřazení celkem	59265	52609	59233	65109	56758	51303	45118	49526	67910	62790	49612	29798	649031	54086	171107	173170	162554
z toho: umístění celkem	42530	39414	44273	49037	40984	35241	29901	34417	46729	43885	35128	19865	461404	38450	126217	125262	111047
v tom: ÚP	12873	11859	13263	15900	12589	11217	9067	9686	12993	12077	10012	5508	137044	11420	37995	39706	31746
ostatní	11407	8523	9480	10320	9556	9982	9365	8693	15683	11987	8578	5903	119477	9956	29410	29858	33741
pro nespoupr.	5328	4672	5480	5752	6218	6080	5852	6416	5498	6918	5906	4030	68150	5679	15480	18050	17766
Počet osob na přísp.	175445	169398	152663	139962	132803	137032	152663	156844	160597	158010	158059	169046		155006			
Počet volných míst	53472	54900	55677	58023	60003	59798	60734	63576	62899	60506	56458	52084		58177			

REGISTROVANÁ NEZAMĚŠTNANOST – ÚDAJE ZA ČESKOU REPUBLIKU

	průměr za rok												tok ve čtvrtletí					
	leden	únor	březen	duben	květen	červen	červenec	srpen	září	říjen	listopad	prosinec	1.-12.	1.Q	2.Q	3.Q	4.Q	
2002	Míra nezaměstnanosti	9,41	9,34	9,08	8,77	8,61	8,73	9,18	9,36	9,44	9,28	9,34	9,81	9,15				
	Počet evidovaných uch.	488970	485219	471673	458435	447877	454303	479241	488309	492903	486681	489797	514435	477466				
	Nové hlášení uch.	80943	46558	45870	49764	45372	52417	69674	52844	74634	53589	50689	55020	56448	173371	147553	197152	159298
	Vyřazení celkem	53896	50309	59416	65002	53930	45991	44736	43776	70040	59811	47573	30382	52072	163621	164923	158552	137766
	z toho: umístění celkem	38140	37531	45016	48087	39291	32795	30184	31026	47415	42448	34121	20463	37210	120687	120173	108625	97032
	v tom: ÚP	10239	10425	12377	13486	10206	8414	7640	7737	12002	10775	8556	5043	116900	33041	32106	27379	24374
	ostatní	10491	8066	9054	10838	8815	7915	8908	7927	17535	11643	8430	6036	115658	27611	27568	34370	26109
	pro nespoupr.	5265	4712	5346	6077	5824	5281	5644	4823	5090	5720	5022	3883	62687	15323	17182	15557	14625
	Počet osob na přisp.	186606	182269	165224	154325	148567	155083	172515	178145	188938	182860	182116	192615	173123				
	Počet volných míst	51672	49448	49230	48817	49470	49073	50240	50833	48302	46133	43436	40651	48593				
Míra nezaměstnanosti	10,22	10,20	10,02	9,63	9,44	9,52	9,88	9,97	10,05	9,92	9,90	10,31	9,90					
Počet evidovaných uch.	539002	538099	528195	508360	496778	500996	520366	524980	529407	522355	521035	542420	521583					
Nové hlášení uch.	77236	46791	47244	48765	42507	53782	66174	49053	76669	52978	47623	57454	55523	171271	145054	191896	158055	
Vyřazení celkem	52669	47694	57148	67600	55089	49564	46804	44439	72242	60030	48943	36069	53191	157511	172253	163485	145042	
z toho: umístění celkem	37229	35081	43366	51128	39935	35209	30672	31279	48066	43138	35200	22656	37747	115676	126272	110017	100994	
v tom: ÚP	8475	8307	10802	13723	9749	8719	7242	7081	10764	10474	8756	5640	109732	27584	32191	25087	24870	
ostatní	10581	8683	9500	11468	9938	9056	10143	8383	19233	11454	8990	9100	126529	28764	30462	37759	29544	
pro nespoupr.	4859	3930	4282	5004	5216	5299	5989	4777	4943	5438	4753	4313	58803	13071	15519	15709	14504	
Počet osob na přisp.	206726	202105	182766	169257	159937	165562	178211	179876	191464	184593	180910	189479	182705					
Počet volných míst	40309	40161	41278	41190	42344	43005	43742	45542	45216	44170	42717	40188	42508					
Míra nezaměstnanosti (pův)	10,84	10,86	10,65	10,20	9,92	9,87	10,15	10,22	10,11	9,88	9,88	10,33	10,24					
Míra nezaměstnanosti (nová)	9,69	9,68	9,47	9,05	8,84	8,87	9,20	9,28	9,08	8,92	8,90	9,47	9,19					
Počet evidovaných uch.	569474	570787	559822	535091	520442	517526	532128	536012	530239	517812	517726	541675	537426					
Dosažitelní uchazeči	520652	520124	508613	485318	473920	475537	495444	499570	488792	479863	479189	509510	494313					
Nové hlášení uch.	78902	50334	51944	46908	46578	51354	60926	53085	71473	46247	54336	62272	56197	181180	144840	185484	162855	
Vyřazení celkem	51848	49021	62909	71639	61227	54270	46324	49201	77246	58674	54422	38323	56259	163778	187136	172771	151419	
z toho: umístění celkem	37611	36441	47856	55981	44964	37718	30686	34339	52362	41073	35971	23437	39870	121908	138663	117387	100481	
v tom: ÚP	8516	9019	12240	15232	10918	9235	7228	7507	12726	8772	8093	5928	9618	29775	35385	27461	22793	
ostatní	9853	8569	9959	10580	10727	10569	10083	9269	19184	16611	13059	8498	11413	28381	31876	38536	38168	
pro nespoupr.	4384	4011	5094	5078	5536	5983	5555	5593	5700	990	5392	6281	4966	13489	16597	16648	12663	
Počet osob na přisp.	207242	204828	186817	169988	162390	164008	171700	174452	181022	116518	123983	143236	169109					
Počet volných míst	41653	43917	42406	42657	44660	45426	45737	48543	47104	49026	50316	51203	45595					

REGISTROVANÁ NEZAMĚŠTNANOST – ÚDAJE ZA ČESKOU REPUBLIKU

	tok ve čtvrtletí												průměr za rok				
	leden	únor	březen	duben	květen	červen	červenec	srpen	září	říjen	listopad	prosinec		1.-12.	1. Q	2. Q	3. Q
Míra nezaměstnanosti (pův.)	10,71	10,58	10,31	9,77	9,42	9,33	9,52	9,61	9,58	9,34	9,32	9,69		9,79			
Míra nezaměstnanosti (nová)	9,82	9,65	9,41	8,92	8,61	8,59	8,83	8,91	8,80	8,49	8,43	8,88		8,96			
Počet evidovaných uch.	561662	555046	540456	512557	494576	489744	500325	505254	503396	491878	490779	510416		514310			
Dosažitelní uchazeči	527049	517892	505189	479820	463196	461907	476456	480961	474964	459893	456707	481071		483277			
Nově hlášení uch.	75632	43909	43129	47411	44988	47888	53870	53912	69616	50070	51254	56527	638206	53184	140287	177398	157851
Vyřazení celkem	55645	50525	57719	75310	62969	52720	43289	48883	71474	61588	52353	36890	669465	55789	163889	190999	163746
z toho: umístění celkem	39240	35945	41267	57110	43709	33882	26505	31238	45435	41268	33740	21512	450851	37571	116452	134701	103178
v tom: ÚP	8859	9066	9990	14352	9692	7533	5474	6398	9633	9212	7820	5343	103372	8614	27915	31577	21505
ostatní	10234	8969	9678	10952	11367	10869	10221	10545	19546	12702	11097	8951	135131	11261	28881	33188	40312
pro nespoupr.	6171	5611	6774	7248	7893	7969	6563	7200	6493	7618	7516	6427	83483	6957	18556	23110	20256
Počet uchaz. s PvN	163860	162898	154698	139480	130642	128969	132028	132561	126600	123019	127313	141753		138714			
Počet volných míst	54180	56037	55866	55864	57172	56998	56789	59296	55798	55133	53006	52164		55652			
Míra nezaměstnanosti	9,16	9,06	8,82	8,31	7,90	7,74	7,92	7,93	7,79	7,43	7,28	7,67		8,13			
Počet evidovaných uch.	531235	528154	514759	486163	463042	451106	458270	458729	454182	439788	432573	448545		474790			
Dosažitelní uchazeči	498630	493114	479984	454493	431725	422925	434327	434928	427331	408277	400044	421286		444746			
Nově hlášení uch.	74268	45732	46622	43783	42815	43234	51740	49129	65067	48836	47776	51528	610730	50894	166822	129832	165936
Vyřazení celkem	53449	48813	60217	72379	65936	55170	44576	48670	69614	63230	54991	35556	672601	56050	162479	193485	162860
z toho: umístění celkem	35664	31296	39162	51952	43974	34160	26146	28942	43111	40422	34592	20402	429823	35819	106122	130086	98199
v tom: ÚP	7395	7141	9558	13001	10873	9532	6817	7093	10448	10117	9142	5642	106759	8897	24094	33406	24358
ostatní	12674	11991	13431	13978	13807	12693	11370	11711	19542	13715	11884	8997	155793	12983	38096	40478	42623
pro nespoupr.	5111	5526	7624	6449	8155	8317	7060	8017	6961	9093	8515	6157	86985	7249	18261	22921	22038
Počet uchaz. s PvN	159899	161217	153550	136670	126102	123243	127281	126854	118595	115207	117462	129882		133491			
Počet volných míst	59359	66487	70473	74148	80902	85945	88217	94217	97543	101139	98966	93425		82516			
Míra nezaměstnanosti	7,90	7,68	7,26	6,76	6,41	6,29	6,42	6,35	6,16	5,78	5,64	5,98		6,62			
Počet evidovaných uch.	465458	454737	430474	402932	382599	370791	376608	372759	364978	348842	341438	354878		392777			
Dosažitelní uchazeči	434940	422944	399618	372764	353604	346835	354785	351230	340371	320640	312558	331696		365565			
Nově hlášení uch.	76237	40720	40462	40856	38185	38151	48925	43919	56775	45969	43650	44696	568545	46545	157419	117192	149619
Vyřazení celkem	59324	51441	64725	68398	58518	49959	43108	47768	64556	62105	51054	31256	652212	54351	175490	176875	155432
z toho: umístění celkem	36079	33928	44216	48094	37285	30188	24465	28108	40713	39395	31569	17658	411698	34308	114223	115567	93286
v tom: ÚP	8099	7781	10495	11848	9099	7515	5946	6196	8788	9164	7614	4740	97285	8107	26375	28462	20930
ostatní	15891	11090	12411	12204	11896	10878	10414	10806	16859	12675	10744	7408	143266	11939	39392	34968	30827
pro nespoupr.	7354	6423	8098	8100	9347	8893	8229	8854	6984	10035	8741	6190	97248	8104	21875	26340	24966
Počet uchaz. s PvN	145546	143071	129584	115471	108485	106525	111681	111624	103078	99235	102155	112675		116478			
Počet volných míst	97896	104877	107709	113895	119492	123269	123951	133407	137429	143467	141280	141066		121993			

REGISTROVANÁ NEZAMĚŠTNANOST – ÚDAJE ZA ČESKOU REPUBLIKU

	průměr za rok												tok ve čtvrtletí				
	leden	únor	březen	duben	květen	červen	červenec	srpen	září	říjen	listopad	prosinec	1.-12.	1.Q	2.Q	3.Q	4.Q
<b>2008</b>																	
Míra nezaměstnanosti	6,12	5,94	5,61	5,24	5,04	5,01	5,26	5,32	5,31	5,20	5,34	5,96		5,45			
Počet evidovaných uch.	364544	355033	336297	316118	302507	297880	312033	314558	314558	311705	320299	352250		324575			
Dosažitelní uchazeči	340436	330641	312009	292465	281126	279573	294674	297819	297336	292385	300237	335025		304338			
Nové hlášení uch.	63154	40002	38031	42515	36156	38695	52105	41158	63887	49403	49775	62421	578302	48192	141187	118366	161599
Vyřazení celkem	53488	49513	56767	62694	49767	44322	39927	38883	61662	52256	41181	30470	580930	48411	159768	156783	140472
z toho: umístění celkem	33929	31735	38612	42596	31352	26423	21814	23377	38238	32995	25303	15996	362370	30198	104276	100371	83429
v tom: ÚP	6945	6824	9738	12170	8251	7165	5066	6949	7625	6949	5274	3442	84710	7059	23507	27586	17952
ostatní	11751	10375	10331	11563	10472	9991	10340	8770	16038	11307	8822	7676	127436	10620	32457	32026	35148
pro nespoupr.	7808	7403	7824	8535	7943	7908	7773	6736	7386	7954	7056	6798	91124	7594	23035	24386	21895
Počet uchaz. s PvN	123831	121050	109783	101040	96113	96667	106665	108065	103785	105283	114634	138506		109376			
Počet volných míst	145921	150328	151311	152267	151344	151881	150240	150907	139557	130124	111307	91189		141776			
<b>2009</b>																	
Míra nezaměstnanosti	6,80	7,38	7,74	7,85	7,88	7,99	8,36	8,49	8,57	8,48	8,63	9,24		7,98			
Počet evidovaných uch.	398061	428848	448912	456726	457561	463555	485319	493751	500812	498760	508909	539136		465576			
Dosažitelní uchazeči	383842	416621	437020	445024	446451	452799	475560	483409	487830	484276	492509	527728		453060			
Nové hlášení uch.	87876	69209	70429	73052	56687	60738	70222	58402	80825	59563	64636	72350	823989	68666	227514	190477	209449
Vyřazení celkem	42065	38422	50365	65238	55852	54744	48458	49970	73764	61615	54487	42123	637103	53092	130852	175834	172192
z toho: umístění celkem	25492	23066	32512	45668	37682	34990	28943	31936	45999	39492	33836	22313	401929	33494	81070	118340	106878
v tom: ÚP	3672	3307	6383	11001	7340	6834	5447	5237	6607	6174	5392	3852	71246	5937	13362	25175	17291
ostatní	10600	9922	11147	12394	11116	11494	11546	10763	20208	14282	12952	13206	149630	12469	31669	35004	42517
pro nespoupr.	5973	5434	6706	7176	7054	8260	7969	7271	7557	7841	7699	6604	85544	7129	18113	22490	22797
Počet uchaz. s PvN	164833	188659	203142	210021	209068	191716	200179	193496	177918	174214	179579	189497		188069			
Počet volných míst	68494	64881	55412	50517	48254	43402	41763	41297	38844	35803	32924	30927		48554			
<b>2010</b>																	
Míra nezaměstnanosti	9,83	9,94	9,73	9,15	8,73	8,52	8,66	8,59	8,52	8,45	8,58	9,57		9,01			
Počet evidovaných uch.	574226	583135	572824	540128	514779	500500	505284	501494	500481	495161	506640	561551		528750			
Dosažitelní uchazeči	562409	568486	556304	523591	499222	487733	495276	491090	487351	482720	490050	546484		515112			
Nové hlášení uch.	88076	57944	56725	53306	48061	48788	55634	50741	75078	53724	66571	96521	751169	62597	202745	150155	181453
Vyřazení celkem	52986	49035	67036	86002	73410	63067	50850	54531	76091	59044	55092	41610	728754	60730	169057	222479	181472
z toho: umístění celkem	35160	31960	46851	65378	52922	41130	31204	34436	47122	37999	34705	23432	482299	40192	113971	159430	112762
v tom: ÚP	3720	4423	7886	13183	9927	6724	5018	4864	5618	4853	5307	4330	75853	6321	16029	29834	15500
ostatní	11583	11010	12976	13625	12768	13055	11922	11741	21173	12839	11894	10827	155413	12951	35569	39448	44836
pro nespoupr.	6243	6065	7209	6999	7720	8882	7724	8354	7796	8206	8493	7351	91042	7587	19517	23601	23874
Počet uchaz. s PvN	214161	213549	199384	173500	156345	141733	143891	137502	128328	128013	141135	178962		163481			
Počet volných míst	31557	32120	33137	32913	33105	32927	33479	36567	35100	33651	32337	30803		33147			

REGISTROVANÁ NEZAMĚŠTNANOST – ÚDAJE ZA ČESKOU REPUBLIKU

	tok ve čtvrtletí												průměr za rok					
	leden	únor	březen	duben	květen	červen	červenec	srpen	září	říjen	listopad	prosinec		1.-12.	1.Q	2.Q	3.Q	4.Q
<b>2011</b>																		
Míra nezaměstnanosti	9,73	9,59	9,21	8,62	8,19	8,06	8,23	8,16	8,02	7,92	8,00	8,62	8,57	164143	137501	177709	178364	
Počet evidovaných uch.	571863	566896	547762	513842	489566	478775	485584	481535	475115	470618	476404	508451	507779	206488	181369	145028	145028	
Dosažitelní uchazeči	555133	547257	525500	492327	467774	460321	469863	465968	458156	451968	458832	491958	489193	120995	106911	86832	86832	
Nové hlášení uch.	67524	47156	49463	46679	44627	46195	55409	51843	70457	52461	55655	70248	54810	15096	18914	15226	9611	
Vyřazení celkem	57212	52123	68597	80599	68513	57376	48600	55892	76877	56958	49869	38201	59235	36852	39314	53351	36346	
z toho: umístění celkem	38498	34605	47892	61129	47166	36558	28864	33300	44747	36289	30599	19944	38299	20085	22321	21107	21850	
v tom: ÚP	4270	4531	6295	8898	5567	4449	5077	5004	5145	4021	3353	2237	4904	10888	165863	15226	9611	
ostatní	12001	11675	13176	12960	13353	13001	12999	14906	25446	13713	11745	10888	13822	9707	14853	106911	86832	
pro nespoleč.	6713	5843	7529	6510	7994	7817	6737	7686	6684	6956	7525	7369	7114	20085	22321	21107	21850	
Počet uchaz. s PvN	191988	182670	163419	134434	114379	109154	115606	111713	101193	101787	108249	129951	132421	562983	46915	129707	172896	
Počet volných míst	31393	32164	33931	36053	37649	38416	38898	40758	39795	38732	36832	35784	36493	72086	101806	66309	49189	
<b>2012</b>																		
Míra nezaměstnanosti	9,08	9,21	8,91	8,44	8,19	8,07	8,31	8,33	8,45	8,49	8,69	9,36	8,60	168691	108771	151639	160267	
Podíl nezaměst. osob <sup>1)</sup>	7,13	7,24	7,01	6,64	6,44	6,35	6,52	6,54	6,63	6,68	6,84	7,37	6,76	151962	159365	133040	108141	
Počet evidovaných uch.	534089	541685	525180	497322	482099	474586	485597	486693	493185	496762	508498	545311	504381	102691	110084	70866	50137	
Dosažitelní uchazeči	517723	525119	508158	480818	466352	459497	470964	472120	478548	481737	493208	530994	488810	111665	110084	70866	50137	
Nové hlášení uch.	75711	54521	38459	39879	37876	31016	48423	42443	60773	50819	49203	60245	49114	6689	10820	6272	4806	
Vyřazení celkem	50073	46925	54964	67737	53099	38529	37412	41347	54281	47242	37467	23432	46042	2382	28587	2382	4806	
z toho: umístění celkem	32202	30783	39706	48055	37451	24578	21096	20490	29280	22762	16210	11165	27815	18228	218730	18228	49271	
v tom: ÚP	1831	1683	3175	4619	3591	2610	2474	1684	2114	2103	1482	1221	2382	218730	218730	218730	218730	
ostatní	17871	16142	15258	19682	15648	13951	16316	20857	25001	24480	21257	12267	104472	104472	104472	104472	104472	
Počet uchaz. s PvN	117567	139176	126016	108328	93150	89106	91839	94535	89344	92178	93476	107937	104472	562983	46915	129707	172896	
Počet volných míst	34471	36671	39906	41707	43665	42779	41093	42559	40809	40729	38806	34893	39878	72086	101806	66309	49189	
<b>2013</b>																		
Podíl nezaměst. osob <sup>1)</sup>	7,97	8,09	8,01	7,70	7,46	7,34	7,50	7,53	7,59	7,57	7,70	8,17	7,68	125601	159817	156923	156923	
Počet evidovaných uch.	585809	593683	587768	565228	547463	540473	551096	551731	557058	556681	566313	596833	564448	129707	172896	143232	117148	
Dosažitelní uchazeči <sup>2)</sup>	571398	579457	573875	551662	534186	525100	536679	537880	541852	540419	548889	582457	549824	72086	101806	66309	49189	
Nové hlášení uch.	83505	44760	43899	46570	40497	38534	52863	41834	65120	46343	50835	59745	51209	4994	15508	6456	5183	
Vyřazení celkem	43007	36886	49814	69110	58262	45524	42240	41199	59793	46720	42203	28225	46915	20085	22321	21107	21850	
z toho: umístění celkem	26662	18837	26587	43126	33954	24726	16847	17764	31698	19930	16598	12661	24116	10888	165863	15226	9611	
v tom: ÚP	1465	1050	2479	6692	4893	3923	2397	1331	2728	1823	1548	1812	2678	20085	22321	21107	21850	
ostatní	16345	18049	23227	25984	24308	20798	25393	23435	28095	26790	25605	15564	22799	562983	46915	129707	172896	
Počet uchaz. s PvN	138104	143760	132398	124044	114585	108911	111317	111967	104244	103838	108204	120030	117946	129707	172896	143232	117148	
Počet volných míst	33794	34635	38863	39763	42632	44032	40175	40579	41422	39137	37501	35178	38964	72086	101806	66309	49189	

## REGISTROVANÁ NEZAMĚSTANOST – ÚDAJE ZA ČESKOU REPUBLIKU

	rok												průměr za rok	tok ve čtvrtletí				
	leden	únor	březen	duben	květen	červen	červenec	srpen	září	říjen	listopad	prosinec		1.-12.	1.Q	2.Q	3.Q	4.Q
<b>2014</b>																		
Podíl nezaměst. osob <sup>1)</sup>	8,63	8,58	8,34	7,88	7,54	7,37	7,44	7,37	7,26	7,11	7,09	7,46		7,70				
Počet evidovaných uch.	629274	625390	608315	574908	549973	537179	541364	535225	529098	519638	517508	541914		561437				
Dosažitelní uchazeči	614223	610729	614223	559045	534342	522065	527066	521108	512606	501669	500005	525975		545815				
Nové hlášení uch.	81446	47870	50330	48380	41432	44304	56478	41687	67480	50743	49425	63784		53613				
Vyřazení celkem	49005	51754	67405	81787	66367	57098	52293	47826	73607	60203	51555	39378		58190				
z toho: umístění celkem	29573	32718	49142	62571	47470	37923	31654	30639	46518	38701	33396	23160		38622				
v tom: ÚP	2050	1802	5737	12254	9155	6950	6736	6814	9448	9041	8818	6051		7071				
ostatní	19432	19036	18263	19216	18897	19175	20639	17187	27089	21502	18159	16218		19568				
Počet uchaz. s PwN	150528	152507	137291	119059	107980	99994	107762	105150	96765	96083	98891	115747		115908				
Počet volných míst	36394	38301	40808	44246	48023	49479	51079	54724	56556	58217	59397	58739		48682				
<b>2015</b>																		
Podíl nezaměst. osob <sup>1)</sup>	7,66	7,53	7,20	6,72	6,37	6,18	6,27	6,19	6,05	5,90	5,90	6,24		6,57				
Počet evidovaných uch.	556191	548117	525315	491585	465689	451395	456341	450666	441892	430432	431364	453118		478875				
Dosažitelní uchazeči	539642	530526	615223	473376	448359	434071	440130	434497	424269	413314	413546	436547		470685				
Nové hlášení uch.	71044	42790	45834	47358	38919	42636	53466	41768	59592	45727	54014	58803		50163				
Vyřazení celkem	56767	50864	68636	81088	64815	56930	48520	47443	68366	57187	53082	37049		57562				
z toho: umístění celkem	37767	34600	49274	61639	46843	37135	29855	30429	44111	37537	35076	22098		470685				
v tom: ÚP	7076	6829	12577	19491	14554	11378	9587	8179	10258	9667	10993	7406		38864				
ostatní	19000	16264	19362	19449	17972	19795	18665	17014	24255	19650	18006	14951		10666				
Počet uchaz. s PwN	132859	129137	116298	100875	91502	86543	94864	93908	86419	85241	91806	108287		101789				
Počet volných míst	62257	68971	76050	83692	92701	96983	98055	103768	108573	107324	105049	102545		90339				
<b>2016</b>																		
Podíl nezaměst. osob <sup>1)</sup>	6,44	6,34	6,08	5,68	5,39	5,24	5,38	5,32	5,16	4,97	4,90	5,19		5,55				
Počet evidovaných uch.	467403	461254	443109	414960	394789	384328	392667	388474	378258	366244	362755	381373		405957				
Dosažitelní uchazeči	450704	443566	615223	396410	375879	365594	374935	370574	359294	345881	340665	360170		403090				
Nové hlášení uch.	64092	43091	41360	43608	40937	40818	48280	42474	54326	43275	47431	54692		47032				
Vyřazení celkem	49807	49240	59505	71757	61108	51279	39941	46667	64542	55289	50920	36074		53011				
z toho: umístění celkem	33762	33121	42266	53707	41931	31890	23891	28642	42119	35728	31582	20172		34901				
v tom: ÚP	7133	6436	9061	13966	11174	8567	6319	6008	8489	7755	7722	5099		8143				
ostatní	16045	16119	17239	18050	19177	19389	16050	18025	22423	19561	19338	15902		18110				
Počet uchaz. s PwN	123734	120397	109471	94612	88759	86021	94357	94189	85782	83462	88037	102950		97870				
Počet volných míst	107779	114826	117335	124280	129054	133939	135758	139268	140993	139063	135300	132496		127926				

<sup>1)</sup> Podíl nezaměstnaných osob, tj. počet dosažitelných uchazečů o zaměstnání ve věku 15 – 64 let k obyvatelstvu stejného věku, počínaje lednem 2013 nahradili míru registrované nezaměstnanosti.

Důvody změny ukazatele a zpětně spočítaná časová řada od roku 2005 je na adrese [http://portal.mpsv.cz/sz/stat/nz/zmena\\_metody](http://portal.mpsv.cz/sz/stat/nz/zmena_metody).

<sup>2)</sup> od r. 2013 ve věku 15-64 let



## UCHAZEČI O ZAMĚŠTNÁNÍ A VOLNÁ PRACOVNÍ MÍSTA V LETECH 2014–2016

	Uchazeči o zaměstnání (UoZ)									
	Nově hlášení	Vyřazení				Neumístění ke konci sledovaného měsíce				
		celkem	umístění ÚP	umístění jinak	ostatní	celkem	dosaž. 15-64 let	ženy	osoby se ZP	absolventi a mladiství
prosinec 2013	59 745	28 225	1 812	10 849	15 564	<b>596 833</b>	582 457	289 501	62 789	39 546
leden	81 446	49 005	2 050	27 523	19 432	<b>629 274</b>	614 870	297 235	60 700	38 969
únor	47 870	51 754	1 802	30 916	19 036	<b>625 390</b>	610 729	294 924	63 490	38 501
březen	50 330	67 405	5 737	43 405	18 263	<b>608 315</b>	592 705	290 225	63 399	31 434
duben	48 380	81 787	12 254	50 317	19 216	<b>574 908</b>	559 045	281 228	62 164	29 331
2 květen	41 432	66 367	9 155	38 315	18 897	<b>549 973</b>	534 342	275 033	61 320	26 570
0 červen	44 304	57 098	6 950	30 973	19 175	<b>537 179</b>	522 065	273 175	60 849	22 757
1 červenec	56 478	52 293	6 736	24 918	20 639	<b>541 364</b>	527 066	281 878	60 849	23 748
4 srpen	41 687	47 826	6 814	23 825	17 187	<b>535 225</b>	521 108	280 370	60 490	25 385
září	67 480	73 607	9 448	37 070	27 089	<b>529 098</b>	512 606	275 076	59 745	33 039
říjen	50 743	60 203	9 041	29 660	21 502	<b>519 638</b>	501 669	269 686	59 728	31 677
listopad	49 425	51 555	8 818	24 578	18 159	<b>517 508</b>	500 005	266 321	60 115	28 721
prosinec	63 784	39 378	6 051	17 109	16 218	<b>541 914</b>	525 975	268 942	61 146	27 504
leden	71 044	56 767	7 076	30 691	19 000	<b>556 191</b>	539 642	269 846	62 273	26 185
únor	42 790	50 864	6 829	27 771	16 264	<b>548 117</b>	530 526	265 402	62 255	26 141
březen	45 834	68 636	12 577	36 697	19 362	<b>525 315</b>	506 954	257 886	61 634	25 177
duben	47 358	81 088	19 491	42 148	19 449	<b>491 585</b>	473 376	247 718	60 220	23 451
2 květen	38 919	64 815	14 554	32 289	17 972	<b>465 689</b>	448 359	239 395	59 184	20 359
0 červen	42 636	56 930	11 378	25 757	19 795	<b>451 395</b>	434 071	235 111	58 552	18 142
1 červenec	53 466	48 520	9 587	20 268	18 665	<b>456 341</b>	440 130	243 563	58 652	19 775
5 srpen	41 768	47 443	8 179	22 250	17 014	<b>450 666</b>	434 497	241 608	58 353	21 633
září	59 592	68 366	10 258	33 853	24 255	<b>441 892</b>	424 269	234 416	57 378	26 593
říjen	45 727	57 187	9 667	27 870	19 650	<b>430 432</b>	413 314	227 692	57 030	25 238
listopad	54 014	53 082	10 993	24 083	18 006	<b>431 364</b>	413 546	225 321	57 653	22 941
prosinec	58 803	37 049	7 406	14 692	14 951	<b>453 118</b>	436 547	227 949	58 584	22 023
leden	64 092	49 807	7 133	26 629	16 045	<b>467 403</b>	450 704	229 055	59 533	21 075
únor	43 091	49 240	6 436	26 685	16 119	<b>461 254</b>	443 566	225 658	59 404	20 708
březen	41 360	59 505	9 061	33 205	17 239	<b>443 109</b>	424 682	219 503	58 769	20 121
duben	43 608	71 757	13 966	39 741	18 050	<b>414 960</b>	396 410	211 454	57 310	18 780
2 květen	40 937	61 108	11 174	30 757	19 177	<b>394 789</b>	375 879	204 826	56 303	16 010
0 červen	40 818	51 279	8 557	23 333	19 389	<b>384 328</b>	365 594	201 945	55 689	14 618
1 červenec	48 280	39 941	6 319	17 572	16 050	<b>392 667</b>	374 935	211 150	55 850	15 925
6 srpen	42 474	46 667	6 008	22 634	18 025	<b>388 474</b>	370 574	210 105	55 410	17 274
září	54 326	64 542	8 489	33 630	22 423	<b>378 258</b>	359 294	201 366	54 385	21 054
říjen	43 275	55 289	7 755	27 973	19 561	<b>366 244</b>	345 881	193 954	53 673	19 845
listopad	47 431	50 920	7 722	23 860	19 338	<b>362 755</b>	340 665	189 731	53 800	17 812
prosinec	54 692	36 074	5 099	15 073	15 902	<b>381 373</b>	360 170	191 996	54 555	16 976

UCHAZEČI O ZAMĚSTNÁNÍ A VOLNÁ PRACOVNÍ MÍSTA V LETECH 2014–2016

	Neumíst. ke konci sled.mě- síce	z toho dosažitelní 15-64	Počet uchazečů s nárokem na podporu v nezaměstnanosti					
			ke konci sledovaného měsíce					
			celkem	z toho				
				dosažitelní 15-64 let	ženy	osoby se ZP	absolventi a mladiství	
prosinec 2013	<b>596 833</b>	582 457	<b>120 030</b>	118 816	59 175	10 992	1 331	
<b>2</b>	leden	<b>629 274</b>	614 870	<b>150 528</b>	149 099	65 355	11 395	1 633
	únor	<b>625 390</b>	610 729	<b>152 507</b>	150 544	65 205	11 834	1 639
	březen	<b>608 315</b>	592 705	<b>137 291</b>	135 254	60 675	11 405	851
	duben	<b>574 908</b>	559 045	<b>119 059</b>	116 906	58 059	10 790	829
	květen	<b>549 973</b>	534 342	<b>107 980</b>	105 880	57 013	10 600	806
<b>0</b>	červen	<b>537 179</b>	522 065	<b>99 994</b>	98 076	54 822	10 338	440
<b>1</b>	červenec	<b>541 364</b>	527 066	<b>107 762</b>	106 097	62 031	10 660	571
<b>4</b>	srpen	<b>535 225</b>	521 108	<b>105 150</b>	103 599	60 746	10 566	581
	září	<b>529 098</b>	512 606	<b>96 765</b>	94 731	55 497	10 286	492
	říjen	<b>519 638</b>	501 669	<b>96 083</b>	93 663	54 825	10 364	611
	listopad	<b>517 508</b>	500 005	<b>99 891</b>	97 632	55 464	10 662	687
	prosinec	<b>541 914</b>	525 975	<b>115 747</b>	113 966	56 248	11 097	753

	leden	<b>556 191</b>	539 642	<b>132 859</b>	130 890	59 158	11 945	867
	únor	<b>548 117</b>	530 526	<b>129 137</b>	126 963	56 760	11 854	869
	březen	<b>525 315</b>	506 954	<b>116 298</b>	114 071	53 430	11 470	872
	duben	<b>491 585</b>	473 376	<b>100 875</b>	98 588	50 925	10 971	994
<b>2</b>	květen	<b>465 689</b>	448 359	<b>91 502</b>	89 441	49 601	10 688	875
<b>0</b>	červen	<b>451 395</b>	434 071	<b>86 543</b>	84 626	48 121	10 448	530
<b>1</b>	červenec	<b>456 341</b>	440 130	<b>94 864</b>	93 158	55 550	10 814	741
<b>5</b>	srpen	<b>450 666</b>	434 497	<b>93 908</b>	92 236	55 008	10 833	790
	září	<b>441 892</b>	424 269	<b>86 419</b>	84 415	49 925	10 417	665
	říjen	<b>430 432</b>	413 314	<b>85 241</b>	83 307	49 130	10 437	819
	listopad	<b>431 364</b>	413 546	<b>91 806</b>	89 654	51 141	11 195	1 045
	prosinec	<b>453 118</b>	436 547	<b>108 287</b>	106 549	53 101	11 712	1 205

	leden	<b>467 403</b>	450 704	<b>123 734</b>	121 903	55 705	12 566	1 353
	únor	<b>461 254</b>	443 566	<b>120 397</b>	118 282	53 682	12 596	1 235
	březen	<b>443 109</b>	424 682	<b>109 471</b>	107 201	50 953	12 221	1 155
	duben	<b>414 960</b>	396 410	<b>94 612</b>	92 291	48 864	11 787	1 106
<b>2</b>	květen	<b>394 789</b>	375 879	<b>88 759</b>	86 413	48 596	11 696	893
<b>0</b>	červen	<b>384 328</b>	365 594	<b>86 021</b>	83 884	48 113	11 617	519
<b>1</b>	červenec	<b>392 667</b>	374 935	<b>94 357</b>	92 491	55 139	11 920	653
<b>6</b>	srpen	<b>388 474</b>	370 574	<b>94 189</b>	92 331	55 116	11 909	726
	září	<b>378 258</b>	359 294	<b>85 782</b>	83 556	49 032	11 446	586
	říjen	<b>366 244</b>	345 881	<b>83 462</b>	80 948	47 427	11 337	709
	listopad	<b>362 755</b>	340 665	<b>88 037</b>	85 142	48 406	11 748	807
	prosinec	<b>381 373</b>	360 170	<b>102 950</b>	100 450	50 069	12 396	891



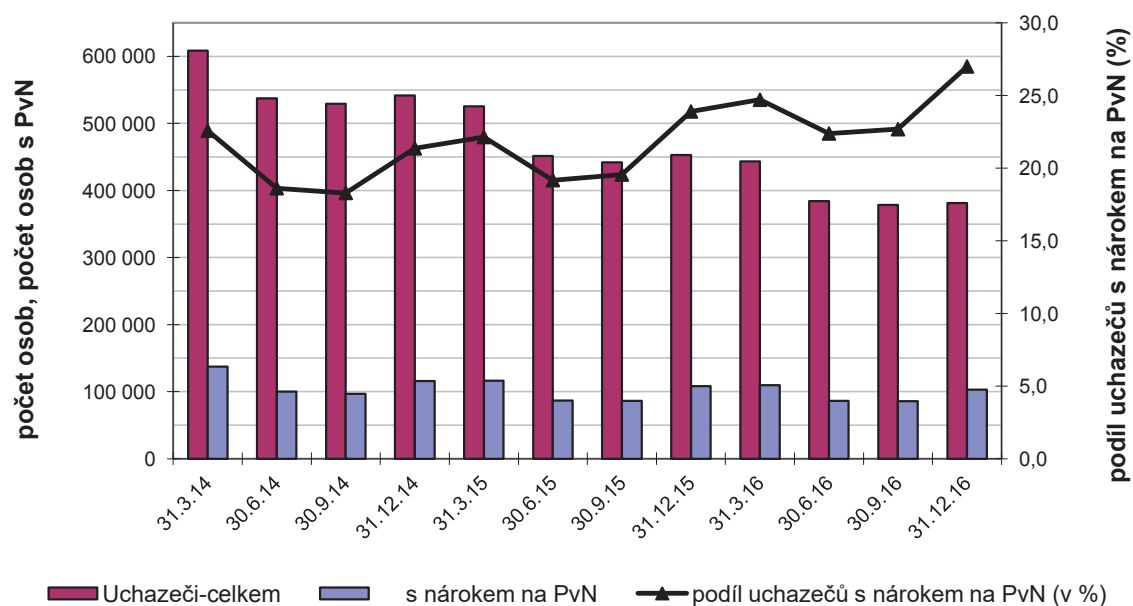
## UCHAZEČI O ZAMĚŠTNÁNÍ A VOLNÁ PRACOVNÍ MÍSTA V LETECH 2014–2016

	Neumíst. ke konci sledov. měsíce	Volná pracovní místa (VPM)			Počet UoZ na 1 VPM	Meziměs. přírůstek neumíst. UoZ v %	Podíl nezam. osob (PNO) v %			
		celkem	z toho pro				celkem	ženy	muži	
			občany se ZP	absol. a mladis- tvé						
prosinec 2013	<b>596 833</b>	<b>35 178</b>	4 471	9 572	17,0	5,6	<b>8,2</b>	<b>8,0</b>	<b>8,3</b>	
<b>2 0 1 4</b>	leden	<b>629 274</b>	<b>36 394</b>	3 891	7 889	17,3	5,4	<b>8,6</b>	<b>8,2</b>	<b>9,0</b>
	únor	<b>625 390</b>	<b>38 301</b>	4 137	8 191	16,3	-0,6	<b>8,6</b>	<b>8,2</b>	<b>9,0</b>
	březen	<b>608 315</b>	<b>40 808</b>	4 226	7 932	14,9	-2,7	<b>8,3</b>	<b>8,0</b>	<b>8,6</b>
	duben	<b>574 908</b>	<b>44 246</b>	4 551	8 626	13,0	-5,5	<b>7,9</b>	<b>7,8</b>	<b>8,0</b>
	květen	<b>549 973</b>	<b>48 023</b>	4 846	9 646	11,5	-4,3	<b>7,5</b>	<b>7,6</b>	<b>7,5</b>
	červen	<b>537 179</b>	<b>49 479</b>	4 770	10 111	10,9	-2,3	<b>7,4</b>	<b>7,6</b>	<b>7,2</b>
	červenec	<b>541 364</b>	<b>51 079</b>	4 891	11 322	10,6	0,8	<b>7,4</b>	<b>7,9</b>	<b>7,0</b>
	srpen	<b>535 225</b>	<b>54 724</b>	5 159	12 700	9,8	-1,1	<b>7,4</b>	<b>7,8</b>	<b>6,9</b>
	září	<b>529 098</b>	<b>56 556</b>	5 506	13 214	9,4	-1,1	<b>7,3</b>	<b>7,6</b>	<b>6,9</b>
	říjen	<b>519 638</b>	<b>58 217</b>	5 380	14 570	8,9	-1,8	<b>7,1</b>	<b>7,5</b>	<b>6,8</b>
	listopad	<b>517 508</b>	<b>59 397</b>	5 503	14 505	8,7	-0,4	<b>7,1</b>	<b>7,4</b>	<b>6,8</b>
	prosinec	<b>541 914</b>	<b>58 739</b>	5 312	14 021	9,2	4,7	<b>7,5</b>	<b>7,5</b>	<b>7,4</b>
<b>2 0 1 5</b>	leden	<b>556 191</b>	<b>62 257</b>	5 569	14 651	8,9	2,6	<b>7,7</b>	<b>7,5</b>	<b>7,8</b>
	únor	<b>548 117</b>	<b>68 971</b>	6 391	16 492	7,9	-1,5	<b>7,5</b>	<b>7,4</b>	<b>7,7</b>
	březen	<b>525 315</b>	<b>76 050</b>	6 930	18 592	6,9	-4,2	<b>7,2</b>	<b>7,1</b>	<b>7,3</b>
	duben	<b>491 585</b>	<b>83 692</b>	7 469	20 756	5,9	-6,4	<b>6,7</b>	<b>6,9</b>	<b>6,6</b>
	květen	<b>465 689</b>	<b>92 701</b>	8 255	23 972	5,0	-5,3	<b>6,4</b>	<b>6,6</b>	<b>6,1</b>
	červen	<b>451 395</b>	<b>96 983</b>	8 866	25 473	4,7	-3,1	<b>6,2</b>	<b>6,5</b>	<b>5,8</b>
	červenec	<b>456 341</b>	<b>98 055</b>	8 820	26 002	4,7	1,1	<b>6,3</b>	<b>6,8</b>	<b>5,8</b>
	srpen	<b>450 666</b>	<b>103 768</b>	9 210	28 643	4,3	-1,2	<b>6,2</b>	<b>6,7</b>	<b>5,7</b>
	září	<b>441 892</b>	<b>108 573</b>	10 080	31 502	4,1	-1,9	<b>6,0</b>	<b>6,5</b>	<b>5,6</b>
	říjen	<b>430 432</b>	<b>107 324</b>	10 014	31 774	4,0	-2,6	<b>5,9</b>	<b>6,3</b>	<b>5,5</b>
	listopad	<b>431 364</b>	<b>105 049</b>	10 091	31 219	4,1	0,2	<b>5,9</b>	<b>6,2</b>	<b>5,6</b>
	prosinec	<b>453 118</b>	<b>102 545</b>	9 642	29 684	4,4	5,0	<b>6,2</b>	<b>6,4</b>	<b>6,1</b>
<b>2 0 1 6</b>	leden	<b>467 403</b>	<b>107 779</b>	10 355	30 952	4,3	3,2	<b>6,4</b>	<b>6,4</b>	<b>6,5</b>
	únor	<b>461 254</b>	<b>114 826</b>	11 179	32 982	4,0	-1,3	<b>6,3</b>	<b>6,3</b>	<b>6,4</b>
	březen	<b>443 109</b>	<b>117 335</b>	11 207	34 297	3,8	-3,9	<b>6,1</b>	<b>6,1</b>	<b>6,1</b>
	duben	<b>414 960</b>	<b>124 280</b>	12 404	36 808	3,3	-6,4	<b>5,7</b>	<b>5,9</b>	<b>5,5</b>
	květen	<b>394 789</b>	<b>129 054</b>	12 275	38 142	3,1	-4,9	<b>5,4</b>	<b>5,7</b>	<b>5,1</b>
	červen	<b>384 328</b>	<b>133 939</b>	12 438	39 898	2,9	-2,6	<b>5,2</b>	<b>5,6</b>	<b>4,9</b>
	červenec	<b>392 667</b>	<b>135 758</b>	12 638	39 914	2,9	2,2	<b>5,4</b>	<b>5,9</b>	<b>4,9</b>
	srpen	<b>388 474</b>	<b>139 268</b>	12 560	40 970	2,8	-1,1	<b>5,3</b>	<b>5,9</b>	<b>4,8</b>
	září	<b>378 258</b>	<b>140 993</b>	12 600	42 099	2,7	-2,6	<b>5,2</b>	<b>5,6</b>	<b>4,8</b>
	říjen	<b>366 244</b>	<b>139 063</b>	12 365	41 389	2,6	-3,2	<b>5,0</b>	<b>5,3</b>	<b>4,6</b>
	listopad	<b>362 755</b>	<b>135 300</b>	11 632	39 941	2,7	-1,0	<b>4,9</b>	<b>5,2</b>	<b>4,6</b>
	prosinec	<b>381 373</b>	<b>132 496</b>	11 331	38 640	2,9	5,1	<b>5,2</b>	<b>5,3</b>	<b>5,1</b>

## UCHAZEČI O ZAMĚSTNÁNÍ S NÁROKEM NA PODPORU V NEZAMĚSTNANOSTI (PVN)

	31.3.14	30.6.14	30.9.14	31.12.14
<b>Uchazeči-celkem</b>	608 315	537 179	529 098	541 914
z toho				
s nárokem na PvN	137 291	99 994	96 765	115 747
podíl uchazečů s nárokem na PvN (v %)	22,6	18,6	18,3	21,4
	31.3.15	30.6.15	30.9.15	31.12.15
<b>Uchazeči-celkem</b>	525 315	451 395	441 892	453 118
z toho				
s nárokem na PvN	116 298	86 543	86 419	108 287
podíl uchazečů s nárokem na PvN (v %)	22,1	19,2	19,6	23,9
	31.3.16	30.6.16	30.9.16	31.12.16
<b>Uchazeči-celkem</b>	443 109	384 328	378 258	381 373
z toho				
s nárokem na PvN	109 471	86 021	85 782	102 950
podíl uchazečů s nárokem na PvN (v %)	24,7	22,4	22,7	27,0

VÝVOJ CELKOVÉHO POČTU UCHAZEČŮ  
S NÁROKEM NA PODPORU V NEZAMĚSTNANOSTI 2014–2016



## AKTIVNÍ POLITIKA ZAMĚSTNANOSTI V LETECH 2014–2016

		Veřejně prospěšné práce (bez ESF)				Chráněná prac. místa (CHPM), vč. CHPM-SVČ			
		vytvořená místa		počet umístěných uchazečů		vytvořená místa		počet umístěných uchazečů	
		stav na konci sled.měs.	celkem od počátku roku	stav na konci sled.měs.	celkem od počátku roku	stav na konci sled.měs.	celkem od počátku roku	stav na konci sled.měs.	celkem od počátku roku
<b>2014</b>	leden	3 020	50	2 813	46	1 300	0	1 184	62
	únor	2 955	309	2 643	192	1 299	56	1 192	121
	březen	3 309	1 309	2 736	902	1 342	108	1 219	176
	duben	3 669	2 151	3 266	1 903	1 492	266	1 283	259
	květen	3 948	2 612	3 563	2 405	1 575	357	1 366	362
	červen	4 121	3 148	3 738	2 964	1 617	420	1 429	468
	červenec	4 133	3 428	3 864	3 380	1 732	536	1 495	548
	srpen	4 138	3 607	3 863	3 569	1 855	665	1 656	728
	září	4 221	3 919	3 994	3 953	1 948	761	1 770	857
	říjen	4 000	4 018	3 729	4 107	2 021	838	1 847	971
	listopad	3 551	4 066	3 258	4 176	2 121	971	1 894	1 071
	prosinec	3 013	4 096	2 780	4 263	2 217	1 115	1 902	1 132

<b>2015</b>	leden	2 878	30	2 495	66	2 032	34	1 472	117
	únor	2 657	72	2 270	114	2 083	86	1 557	242
	březen	1 930	192	1 692	269	2 125	150	1 614	346
	duben	1 608	263	1 396	360	2 141	195	1 639	429
	květen	1 242	275	1 237	392	2 193	273	1 658	489
	červen	1 009	283	1 016	416	2 214	348	1 713	642
	červenec	1 322	293	752	433	2 330	490	1 757	752
	srpen	1 197	310	651	448	2 363	547	1 754	838
	září	1 168	559	734	642	2 373	609	1 722	922
	říjen	917	704	698	798	2 371	652	1 749	1 092
	listopad	934	783	782	918	2 461	783	1 777	1 173
	prosinec	830	796	697	940	2 493	871	1 778	1 255

<b>2016</b>	leden	759	7	638	19	2 515	68	1 753	70
	únor	814	97	614	40	2 552	130	1 759	119
	březen	1 276	612	689	172	2 550	170	1 769	203
	duben	2 261	1 619	1 562	1 083	2 475	223	1 762	285
	květen	3 245	2 614	2 448	2 052	2 533	309	1 764	362
	červen	4 014	3 407	3 073	2 776	2 618	431	1 771	435
	červenec	4 372	4 086	3 499	3 593	2 613	483	1 746	493
	srpen	4 735	4 617	3 835	4 156	2 620	518	1 778	574
	září	5 224	5 171	4 278	4 771	2 641	575	1 793	667
	říjen	5 556	5 671	4 559	5 344	2 673	645	1 799	743
	listopad	5 265	6 097	4 297	5 836	2 721	734	1 783	793
	prosinec	4 685	6 308	3 865	6 133	2 766	838	1 803	899

## AKTIVNÍ POLITIKA ZAMĚSTNANOSTI V LETECH 2014–2016

		Společensky účelná pracovní místa (bez ESF)							
		vytvořená místa				umístění uchazeči			
		stav na konci sled.měs.	z toho		celkem od počátku roku	stav na konci sled.měs.	z toho		celkem od počátku roku
			SVČ	SÚPM zřízená a vyhrazená zaměstnav.			SVČ	SÚPM zřízená a vyhrazená zaměstnav.	
<b>2014</b>	leden	7 093	2 751	4 342	195	7 029	2 751	4 278	266
	únor	6 878	2 744	4 134	873	6 850	2 744	4 106	964
	březen	7 274	2 835	4 439	1 939	7 213	2 835	4 378	2 049
	duben	7 458	2 943	4 515	2 753	7 387	2 943	4 444	2 856
	květen	7 753	2 985	4 768	3 501	7 675	2 985	4 690	3 599
	červen	8 312	3 028	5 284	4 499	8 242	3 028	5 214	4 610
	červenec	8 935	3 068	5 867	5 579	8 871	3 068	5 803	5 686
	srpen	8 343	3 104	5 239	6 342	8 188	3 104	5 084	6 426
	září	7 817	3 114	4 703	6 831	7 701	3 114	4 587	6 946
	říjen	7 573	3 194	4 379	7 246	7 465	3 194	4 271	7 369
	listopad	7 197	3 170	4 027	7 746	7 098	3 170	3 928	7 878
	prosinec	6 472	3 054	3 418	7 946	6 356	3 054	3 302	8 087

<b>2015</b>	leden	4 606	2 522	2 084	176	4 452	2 522	1 930	188
	únor	4 293	2 610	1 683	401	4 136	2 610	1 526	391
	březen	3 941	2 713	1 228	761	3 821	2 713	1 108	757
	duben	3 929	2 824	1 105	1 167	3 820	2 824	996	1 172
	květen	3 679	2 851	828	1 479	3 580	2 851	729	1 485
	červen	3 519	2 910	609	1 776	3 431	2 910	521	1 783
	červenec	4 259	3 279	980	2 029	4 099	3 279	820	2 055
	srpen	4 325	3 365	960	2 350	4 145	3 365	780	2 339
	září	4 355	3 283	1 072	2 861	4 174	3 283	891	2 823
	říjen	4 726	3 263	1 463	3 640	4 589	3 263	1 326	3 633
	listopad	5 033	3 299	1 734	4 267	4 848	3 299	1 549	4 210
	prosinec	4 873	3 212	1 661	4 494	4 748	3 212	1 536	4 472

<b>2016</b>	leden	4 565	3 052	1 513	72	4 447	3 052	1 395	72
	únor	4 420	3 057	1 363	255	4 307	3 057	1 250	256
	březen	4 219	3 073	1 146	639	4 056	3 073	983	581
	duben	4 082	2 932	1 150	1 149	3 871	2 932	939	1 039
	květen	4 273	2 804	1 469	1 722	4 077	2 804	1 273	1 627
	červen	4 678	2 745	1 933	2 519	4 342	2 700	1 642	2 288
	červenec	4 750	2 567	2 183	3 088	4 533	2 567	1 966	2 958
	srpen	5 004	2 516	2 488	3 656	4 730	2 516	2 214	3 461
	září	5 039	2 428	2 611	4 308	4 752	2 428	2 324	4 093
	říjen	5 004	2 350	2 654	4 914	4 756	2 350	2 406	4 730
	listopad	4 966	2 302	2 664	5 622	4 685	2 302	2 383	5 386
	prosinec	4 757	2 217	2 540	6 108	4 535	2 217	2 318	5 895

AKTIVNÍ POLITIKA ZAMĚSTNANOSTI REALIZOVANÁ  
V RÁMCI PROJEKTŮ ESF V ROCE 2016

období	Společensky účelná pracovní místa (ESF)				z toho RIP Odborná praxe mladých do 30 let/ Záruky pro mladé			
	vytvořená místa		umístění uchazeči		vytvořená místa		umístění uchazeči	
	stav na konci sled.měs.	celkem od počátku roku	stav na konci sled.měs.	celkem od počátku roku	stav na konci sled.měs.	celkem od počátku roku	stav na konci sled.měs.	celkem od počátku roku
leden	26 898	3 147	25 998	3 373	1	1	0	1
únor	26 492	5 382	25 381	5 411	1	1	0	1
březen	25 753	8 087	24 618	7 881	1	1	0	1
duben	24 828	10 672	23 738	10 444	1	1	0	1
2 květen	21 820	12 765	20 862	12 521	1	1	0	1
0 červen	18 953	14 640	18 220	14 520	360	373	296	309
1 červenec	15 880	15 796	15 263	15 668	575	589	510	523
6 srpen	13 516	16 868	12 948	16 741	761	784	682	704
září	10 441	17 966	9 946	17 840	948	983	902	936
říjen	8 310	18 944	7 886	18 798	1 170	1 213	1 106	1 150
listopad	7 340	20 006	6 944	19 875	1 434	1 501	1 377	1 445
prosinec	6 930	21 100	6 457	20 864	1 661	1 760	1 595	1 698

období	Veřejně prospěšné práce (ESF)			
	vytvořená místa		umístění uchazeči	
	stav na konci sled.měs.	celkem od počátku roku	stav na konci sled.měs.	celkem od počátku roku
leden	16 223	951	13 949	1 134
únor	16 747	1 829	14 224	1 934
březen	18 863	5 134	14 234	3 263
duben	19 349	8 914	15 408	7 569
2 květen	19 174	11 349	16 318	10 915
0 červen	18 917	12 360	16 696	12 856
1 červenec	17 843	12 860	15 653	13 641
6 srpen	17 305	13 338	15 151	14 343
září	16 912	13 692	14 825	15 056
říjen	16 008	14 067	13 763	15 510
listopad	12 584	14 442	10 552	16 118
prosinec	10 200	14 829	8 275	16 475

Poznámka: rekvalifikace (ESF) a zvolená rekvalifikace (ESF) viz následující stránka

REKVALIFIKACE A OSTATNÍ NÁSTROJE  
AKTIVNÍ POLITIKY ZAMĚSTNANOSTI V ROCE 2016

období	Rekvalifikace *) (bez ESF)		Rekvalifikace *) ESF		Zvolené rekvalifikace (bez ESF)		Zvolené rekvalifikace ESF	
	uchazeči		uchazeči		uchazeči		uchazeči	
	stav na konci sled.měs.	celkem od počátku roku	stav na konci sled.měs.	celkem od počátku roku	stav na konci sled.měs.	celkem od počátku roku	stav na konci sled.měs.	celkem od počátku roku
leden	728	489	23	0	856	422	29	0
únor	1 313	1 807	2	2	993	1 291	6	6
březen	769	2 380	846	1 052	857	2 099	306	390
duben	331	2 471	1 406	2 421	468	2 523	713	1 165
<b>2</b> květen	134	2 519	1 425	3 889	271	2 762	891	2 062
<b>0</b> červen	65	2 532	692	4 806	68	2 831	565	2 726
<b>1</b> červenec	45	2 551	388	5 029	48	2 917	423	3 038
<b>6</b> srpen	32	2 563	528	5 592	41	2 980	433	3 696
září	20	2 572	1 275	6 975	63	3 095	569	4 360
říjen	113	2 697	1 417	8 291	87	3 168	765	5 117
listopad	179	2 875	1 318	9 530	118	3 290	759	5 854
prosinec	80	2 910	540	9 937	62	3 348	471	6 353

\*) bez zvolené rekvalifikace

období	Překlenovací příspěvek		Příspěvek na podporu regionální mobility (Příspěvek na dojížděku)		Příspěvek na provoz CHPM a CHPM - SVČ		Mentor ESF	
	osoby SVČ		uchazeči		zaměstnanci, osoby SVČ		zaměstnanci	
	stav na konci sled.měs.	celkem od počátku roku	stav na konci sled.měs.	celkem od počátku roku	stav na konci sled.měs.	celkem od počátku roku	stav na konci sled.měs.	celkem od počátku roku
leden	75	7	-	-	82	8	0	0
únor	72	19	-	-	134	60	0	0
březen	83	40	-	-	155	82	0	0
duben	86	61	-	-	157	86	0	0
<b>2</b> květen	91	85	6	6	164	93	0	0
<b>0</b> červen	101	106	15	15	167	99	44	46
<b>1</b> červenec	101	114	24	24	179	113	81	83
<b>6</b> srpen	103	128	68	68	177	116	114	117
září	99	146	140	140	178	117	158	164
říjen	94	165	274	275	178	118	203	216
listopad	96	182	437	453	181	121	227	273
prosinec	83	192	620	644	187	127	244	318

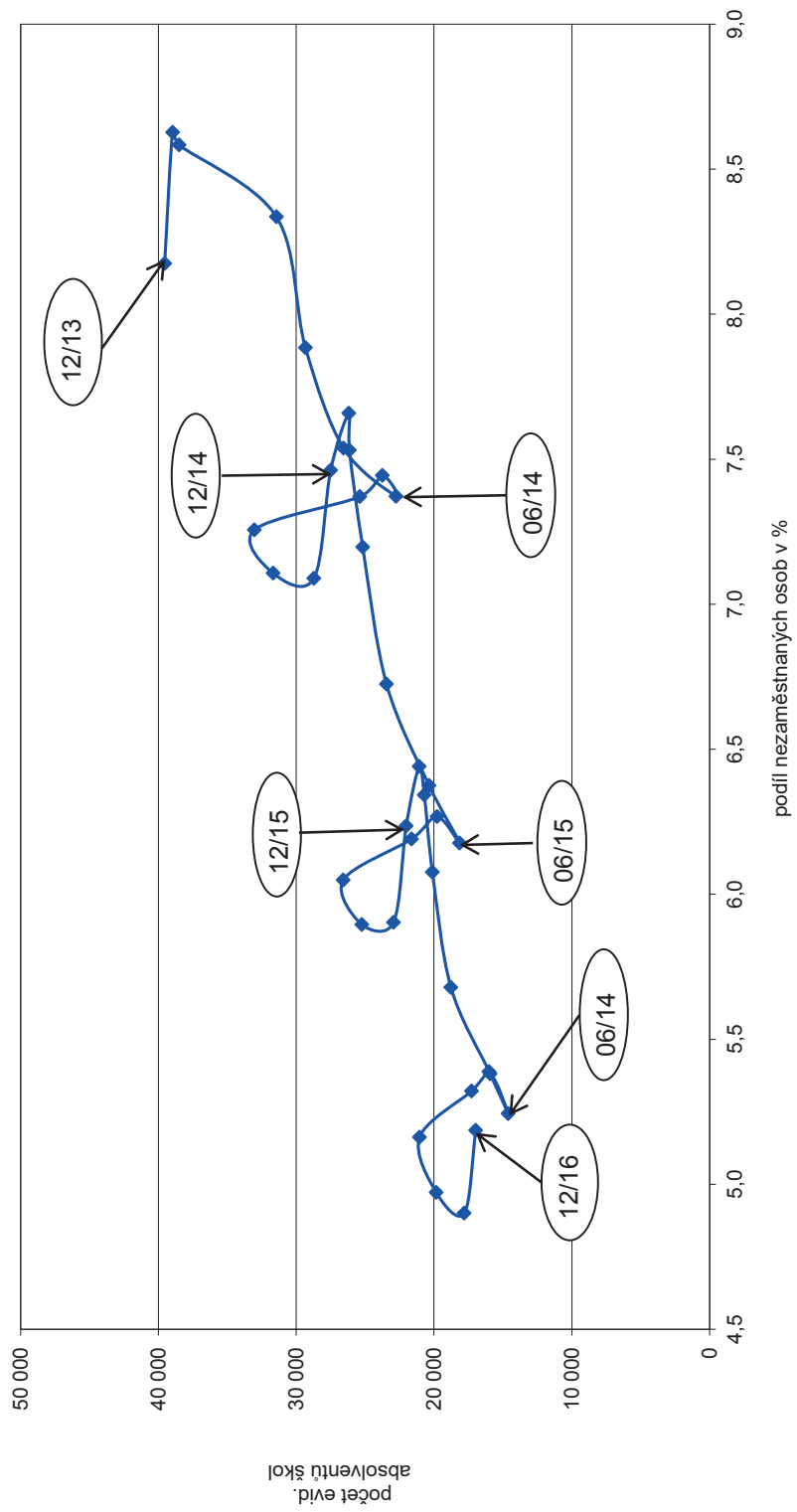
Pozn.: příspěvek na zpracování nebyl v roce 2016 realizován

PRŮMĚRNÝ PODÍL NEZAMĚSTNANÝCH OSOB\*) V LETECH 2005–2016

	Okres	2005	2006	2007	2008	2009	2010	2011	2012	2013	2014	2015	2016
1	Benešov	3,4	3,2	2,5	2,1	3,2	4,2	4,3	4,3	5,2	4,9	3,8	3,1
2	Beroun	3,7	3,3	2,9	2,5	4,4	5,6	5,3	5,4	6,5	6,5	5,4	4,5
3	Blansko	5,7	4,9	4,3	3,9	6,9	7,3	6,5	6,6	7,1	6,9	5,9	5,0
4	Brno-město	7,4	6,7	5,4	4,4	6,0	7,3	7,0	7,2	8,2	8,9	8,1	7,2
5	Brno-venkov	5,1	4,2	3,7	3,0	4,8	6,1	5,7	5,7	6,6	6,7	5,6	4,7
6	Bruntál	11,0	10,1	8,2	6,9	10,0	11,1	11,4	11,9	13,0	13,3	11,6	9,6
7	Břeclav	7,6	7,4	5,9	4,5	6,9	8,2	8,1	7,6	8,1	7,8	6,3	5,3
8	Česká Lípa	6,3	6,0	5,0	4,7	8,8	8,9	8,4	8,5	8,9	8,5	6,3	4,6
9	České Budějovice	3,1	3,1	2,7	2,4	3,9	4,4	4,5	4,7	5,4	5,6	4,4	3,6
10	Český Krumlov	7,2	6,7	5,2	4,6	6,9	7,5	7,5	7,7	8,9	8,8	7,3	6,4
11	Děčín	11,0	10,5	9,0	7,8	9,9	10,7	10,2	10,1	10,9	10,6	9,2	8,2
12	Domažlice	4,7	4,4	3,6	3,3	6,3	6,9	6,1	5,9	6,4	5,8	5,1	4,4
13	Frýdek-Místek	9,1	8,3	6,5	4,5	6,1	6,7	6,0	6,1	7,1	7,3	6,0	5,0
14	Havlíčkův Brod	4,5	4,0	3,4	3,1	6,6	6,8	6,5	6,2	6,8	6,5	5,7	5,0
15	Hodonín	10,2	9,6	7,9	6,9	9,3	10,8	10,3	10,2	10,7	10,5	8,9	7,9
16	Hradec Králové	4,9	4,4	3,5	2,9	4,1	5,1	5,3	5,7	6,9	7,2	6,0	4,9
17	Cheb	6,3	5,6	4,9	4,4	7,1	7,6	7,2	6,7	7,5	6,8	5,5	4,3
18	Chomutov	12,1	10,7	8,0	6,3	9,1	9,7	9,6	10,2	11,6	11,5	10,2	9,1
19	Chrudim	6,1	5,3	4,3	3,8	6,3	7,2	6,8	6,5	7,4	7,0	5,5	4,3
20	Jablonec nad Nisou	4,8	4,3	4,0	3,9	6,8	7,9	6,8	6,4	7,2	7,1	6,1	5,4
21	Jeseník	11,3	10,2	8,4	7,0	8,7	10,5	10,5	10,3	11,2	10,9	9,1	7,7
22	Jičín	5,9	5,4	4,5	3,8	5,9	6,3	5,4	5,4	5,9	5,6	4,3	3,3
23	Jihlava	5,3	4,7	4,1	3,7	6,6	7,0	6,4	6,5	7,2	6,9	5,9	4,8
24	Jindřichův Hradec	5,1	4,8	3,6	2,6	4,8	5,4	5,1	5,0	6,2	5,9	4,6	3,5
25	Karlovy Vary	7,8	7,6	6,2	5,3	7,6	8,4	8,1	7,8	8,8	8,5	7,4	6,1
26	Karviná	13,1	12,5	10,7	8,6	10,0	10,5	10,2	10,3	11,8	12,4	11,5	10,7
27	Kladno	6,7	6,1	5,1	4,2	5,8	6,9	7,1	7,2	8,1	8,5	7,5	6,5
28	Klatovy	5,6	5,6	4,6	4,1	5,7	6,6	6,5	5,9	6,5	6,2	4,9	4,0
29	Kolín	6,0	5,3	4,5	4,0	5,8	7,2	7,6	7,6	8,6	8,7	7,5	6,3
30	Kroměříž	7,6	7,0	5,6	4,7	7,3	8,4	7,8	7,8	8,7	8,6	7,5	6,2
31	Kutná Hora	7,1	6,3	5,1	4,0	6,1	6,9	6,9	7,6	8,2	8,1	6,5	5,8
32	Liberec	6,4	6,0	5,0	4,5	6,9	7,9	7,4	7,3	8,2	8,5	7,5	6,4
33	Litoměřice	8,4	7,9	6,8	5,5	7,0	7,9	7,5	7,7	8,9	9,4	8,1	6,7
34	Louny	10,9	10,2	8,5	6,5	8,6	9,6	9,1	9,3	10,6	10,3	8,7	7,5
35	Mělník	6,0	5,5	4,4	3,9	5,3	6,6	6,5	6,6	7,6	8,1	7,3	6,1
36	Mladá Boleslav	3,2	2,9	2,3	2,0	3,6	4,5	4,2	4,1	4,6	4,5	3,9	3,1
37	Most	16,5	15,7	12,8	9,4	11,0	11,5	11,4	12,0	13,5	13,2	12,0	11,0
38	Náchod	5,2	4,8	3,5	2,7	4,9	5,7	5,4	5,3	6,3	6,1	5,0	4,4
39	Nový Jičín	8,1	7,3	5,2	3,8	8,0	8,5	7,0	6,6	7,6	7,4	5,7	4,5
40	Nymburk	5,9	5,7	4,8	4,3	6,2	7,1	7,4	7,2	8,0	8,0	7,2	5,9
41	Olomouc	6,9	6,1	4,6	3,8	7,0	7,8	7,4	7,4	8,7	8,8	7,4	6,1
42	Opava	7,8	7,6	6,4	5,1	6,8	7,5	7,5	7,3	8,1	8,3	7,2	5,9
43	Ostrava-město	11,5	10,1	8,2	6,1	7,9	8,7	8,5	9,0	10,9	11,4	10,5	9,6
44	Pardubice	5,0	4,3	3,1	2,8	4,5	5,3	4,9	5,0	5,9	5,6	4,4	3,7
45	Pelhřimov	3,6	3,2	2,5	2,5	5,1	5,3	4,7	4,4	5,0	4,9	4,1	3,4
46	Písek	5,6	5,3	3,8	3,2	4,8	5,3	5,1	5,1	5,9	5,8	4,4	3,7
47	Plzeň-jih	3,6	3,5	2,7	2,2	4,3	5,0	4,5	4,3	5,1	5,0	4,3	3,6
48	Plzeň-město	4,6	4,0	3,3	2,8	4,6	5,5	5,2	5,0	6,1	5,9	4,9	3,7
49	Plzeň-sever	4,2	4,1	3,6	3,0	5,2	5,8	5,3	5,1	5,8	5,6	4,7	3,8
50	Praha	2,8	2,5	2,1	1,8	2,6	3,5	3,6	3,9	4,8	5,3	4,6	3,9
51	Praha-východ	2,3	1,6	1,5	1,3	2,2	3,0	2,9	2,9	3,4	3,5	2,9	2,2
52	Praha-západ	1,9	1,7	1,3	1,2	2,3	3,2	3,1	3,3	4,0	4,5	4,1	3,4
53	Prachatice	4,6	4,0	3,0	2,8	4,4	4,9	4,6	5,0	5,4	5,2	4,0	3,7
54	Prostějov	6,3	5,0	3,5	2,8	5,3	7,2	7,2	7,1	7,8	7,3	5,5	4,2
55	Přerov	8,6	8,1	6,7	5,3	7,6	8,9	8,7	8,8	9,8	10,2	8,7	7,1
56	Příbram	5,9	5,4	4,5	4,1	6,1	7,6	7,5	7,4	8,6	9,0	8,0	6,7
57	Rakovník	5,0	4,8	4,0	3,5	5,2	6,4	6,3	7,0	7,6	7,5	6,2	5,1
58	Rokycany	4,9	4,2	3,5	3,0	5,5	5,8	4,8	4,4	5,2	4,9	4,0	3,4
59	Rychnov nad Kněžnou	4,6	3,9	2,4	2,0	4,6	5,1	4,4	4,7	5,9	5,0	3,6	2,2
60	Semily	5,3	4,9	4,3	4,2	6,6	7,2	6,9	7,1	8,2	7,9	6,8	5,6
61	Sokolov	9,4	8,7	7,3	6,0	8,5	9,4	9,5	9,5	10,7	10,3	9,0	7,9
62	Strakonice	5,4	5,1	4,3	3,9	5,9	6,7	6,8	6,8	7,7	7,3	5,9	5,0
63	Svitavy	8,1	7,5	6,3	5,5	7,8	8,6	8,1	7,7	8,4	8,3	6,7	5,6
64	Šumperk	8,4	7,5	5,9	5,0	8,9	9,3	8,5	8,8	9,7	9,3	7,4	6,2
65	Tábor	4,3	4,4	3,6	3,2	5,6	6,8	7,0	6,8	7,4	7,6	6,5	5,7
66	Tachov	6,8	6,5	5,4	5,4	9,9	10,1	8,8	8,1	8,5	7,5	6,1	5,3
67	Teplice	10,6	10,1	8,6	6,8	8,1	9,3	9,1	9,5	10,1	9,6	8,1	7,1
68	Trutnov	6,2	6,2	5,4	4,2	6,4	6,7	6,6	6,9	8,4	8,3	6,3	4,7
69	Třebíč	9,2	8,5	6,9	5,5	7,6	8,9	9,0	8,7	9,4	9,2	8,1	6,9
70	Uherské Hradiště	5,4	5,0	4,1	3,7	6,1	7,0	6,6	6,6	7,4	6,8	5,5	4,6
71	Ústí nad Labem	9,7	9,6	8,5	7,0	8,6	10,0	10,5	11,0	12,1	12,7	11,4	9,7
72	Ústí nad Orlicí	5,7	5,3	4,1	3,5	6,6	7,3	6,4	6,3	7,0	6,3	4,9	4,0
73	Vsetín	7,8	7,3	5,8	4,8	7,8	8,6	7,8	7,7	9,2	8,6	7,3	6,1
74	Vyškov	6,7	5,7	4,2	3,3	5,6	6,5	6,1	6,4	6,8	6,3	5,0	4,0
75	Zlín	6,1	5,3	4,1	3,5	5,9	7,0	6,2	6,2	7,0	6,7	5,6	4,3
76	Znojmo	9,4	9,2	8,2	6,9	8,8	9,7	9,5	9,6	10,2	10,4	9,1	8,2
77	Žďár nad Sázavou	5,9	5,7	4,7	4,1	6,2	7,3	7,0	6,9	7,6	7,5	6,4	5,6
	Celkem ČR	6,6	6,1	5,0	4,1	6,1	7,0	6,7	6,8	7,7	7,7	6,6	5,6

\*) Podíl nezaměstnaných osob = počet dosažitelných uchazečů o zaměstnání ve věku 15 – 64 let k obyvatelstvu stejného věku

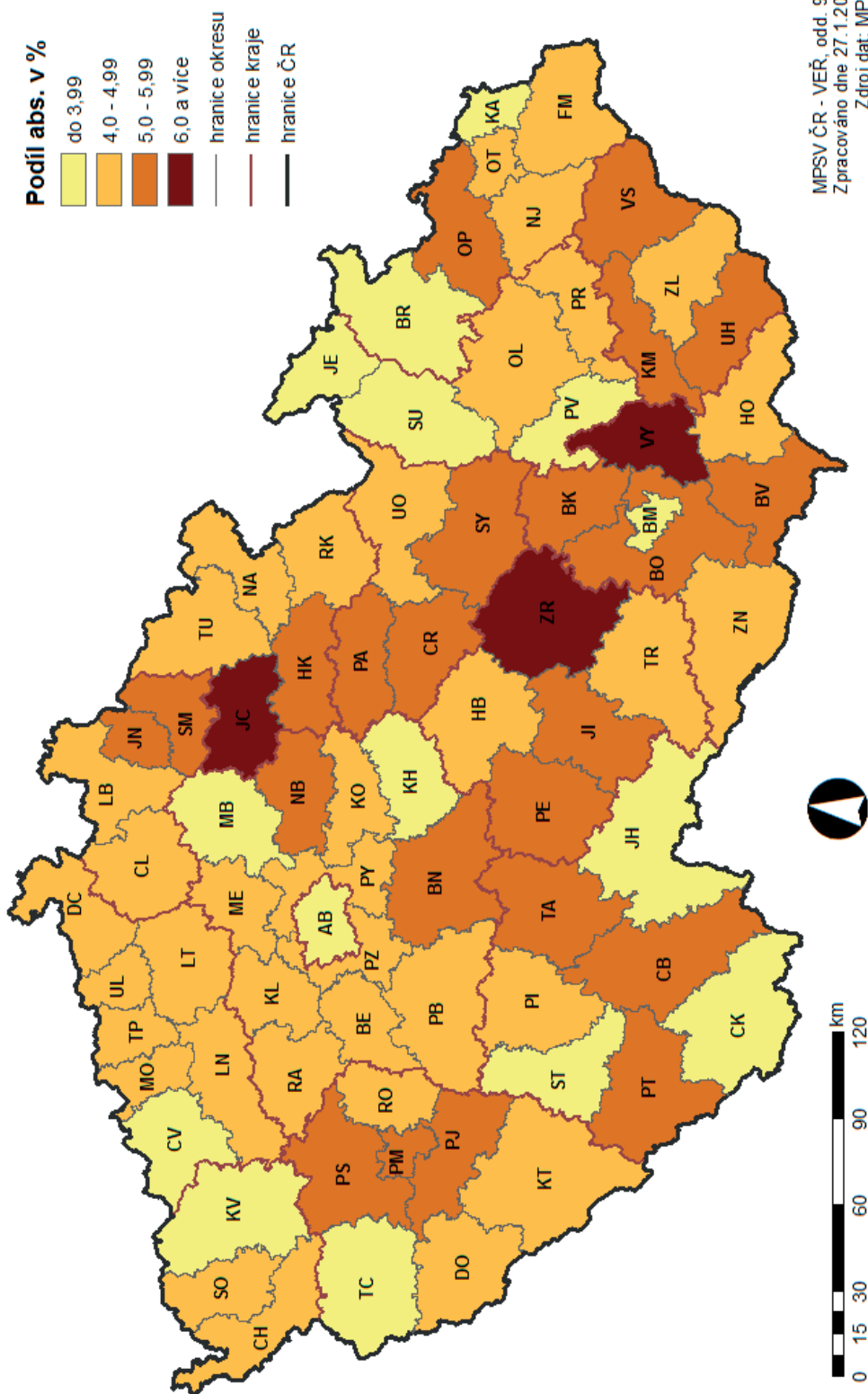
### VÝVOJ POČTU EVIDOVANÝCH ABSOLVENTŮ ŠKOL



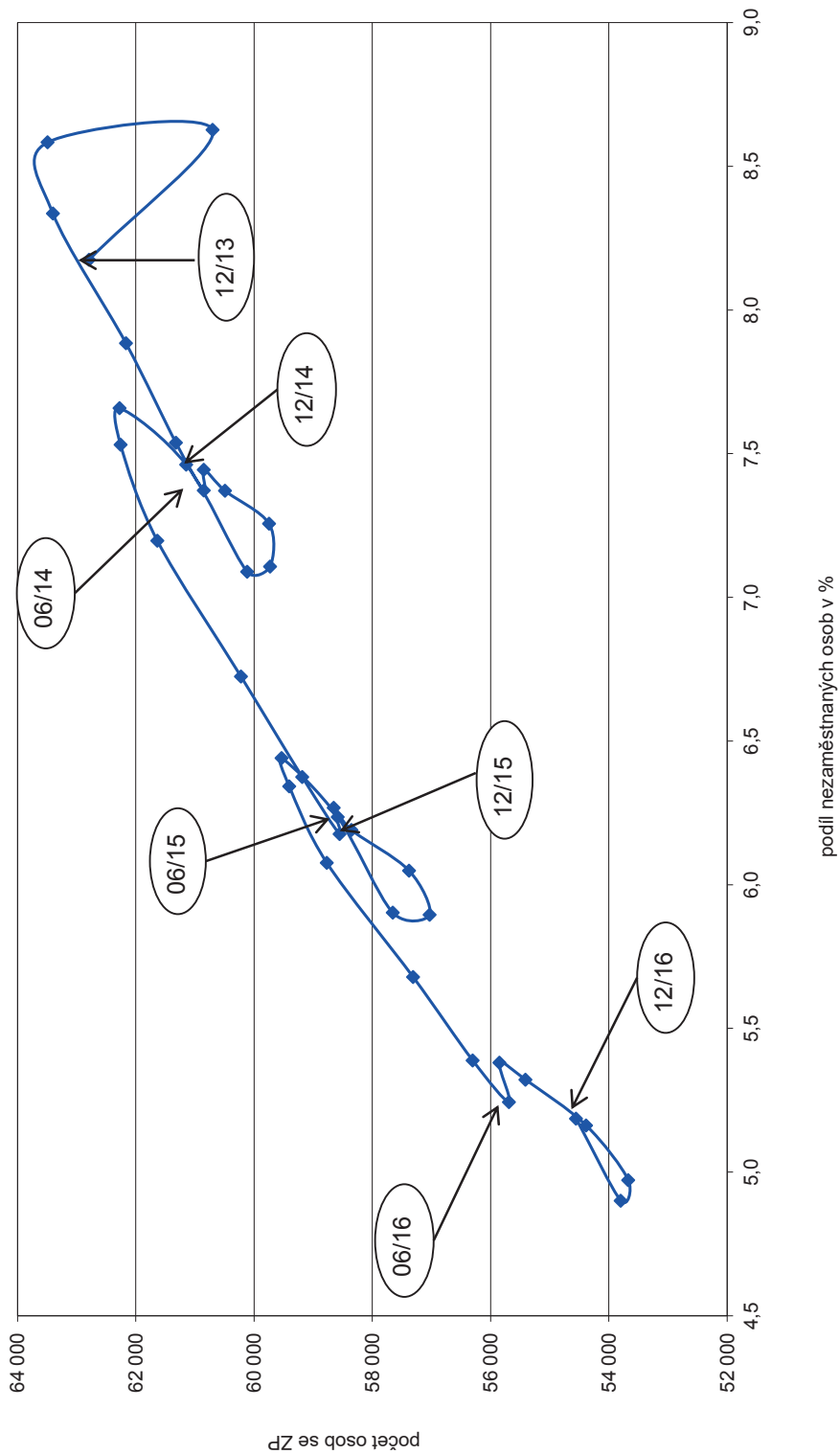


# PODÍL ABSOLVENTŮ A MLADISTVÝCH NA CELKOVÉM POČTU UCHAZEČŮ O ZAMĚSTNÁNÍ

v okresech České republiky k 31. 12. 2016

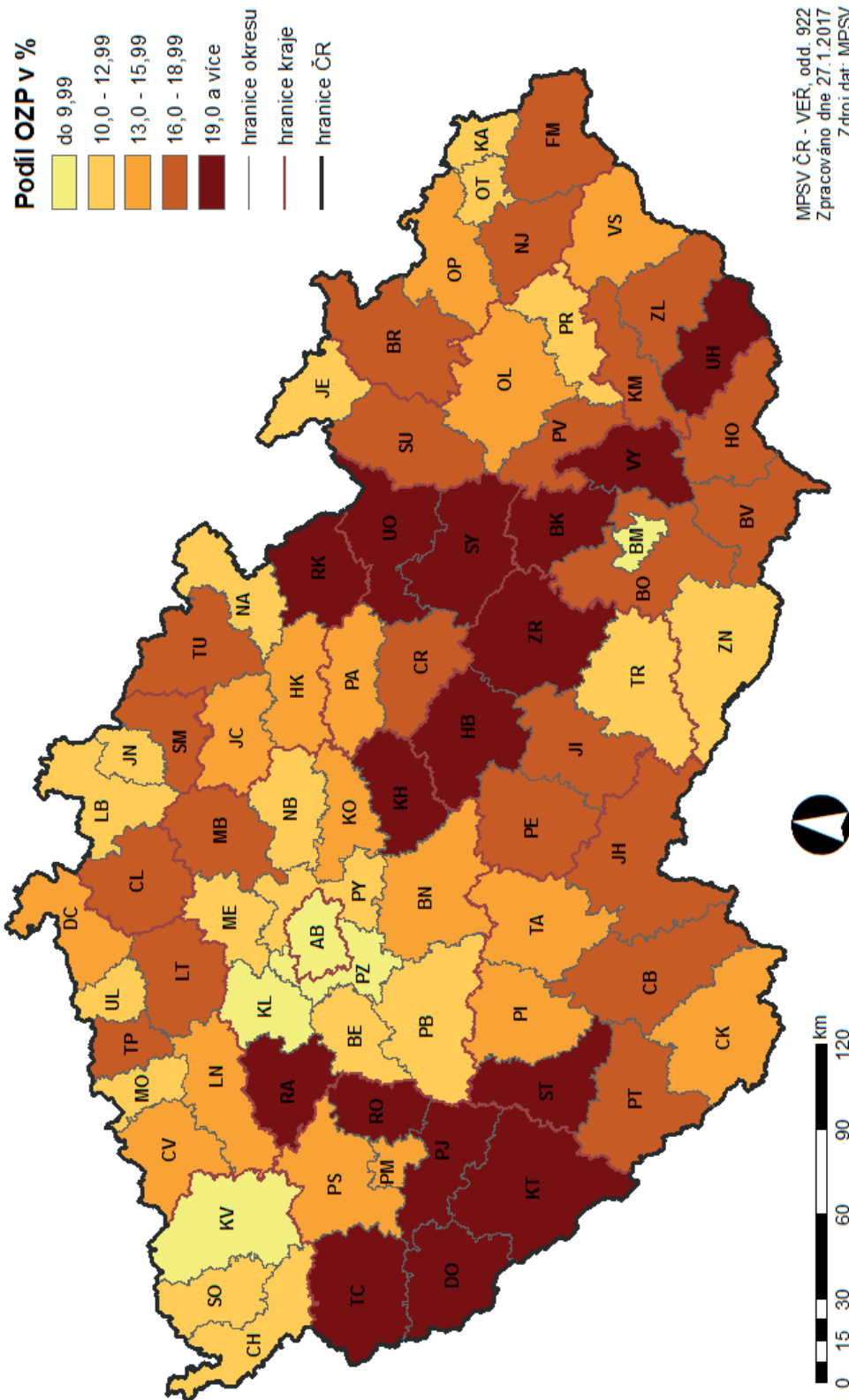


### VÝVOJ POČTU OSOB SE ZDRAVOTNÍM POSTIŽENÍM

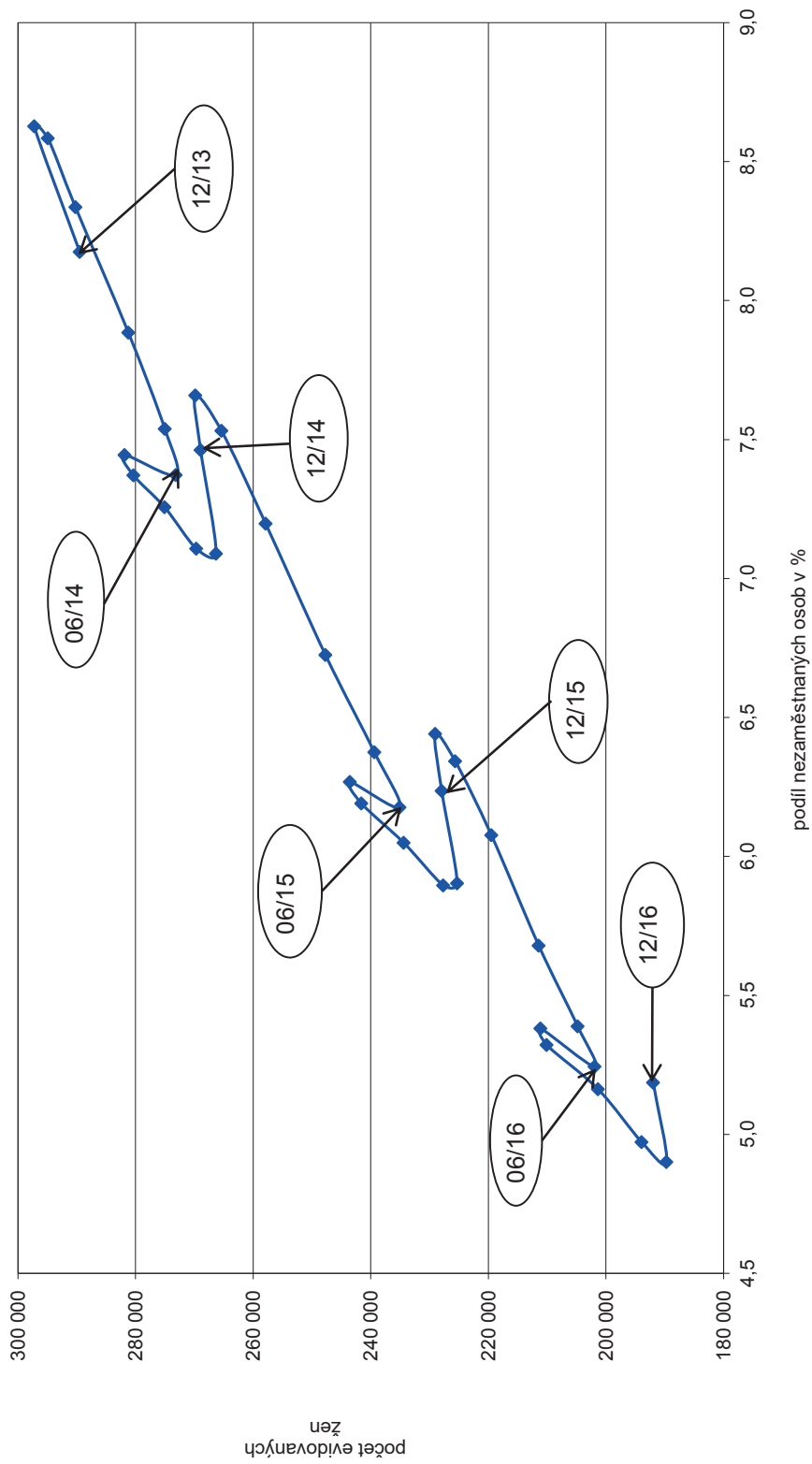


# PODÍL OSOBY SE ZDRAVOTNÍM POSTIŽENÍM NA CELKOVÉM POČTU UCHAZEČŮ O ZAMĚŠTNÁNÍ

v okresech České republiky k 31. 12. 2016

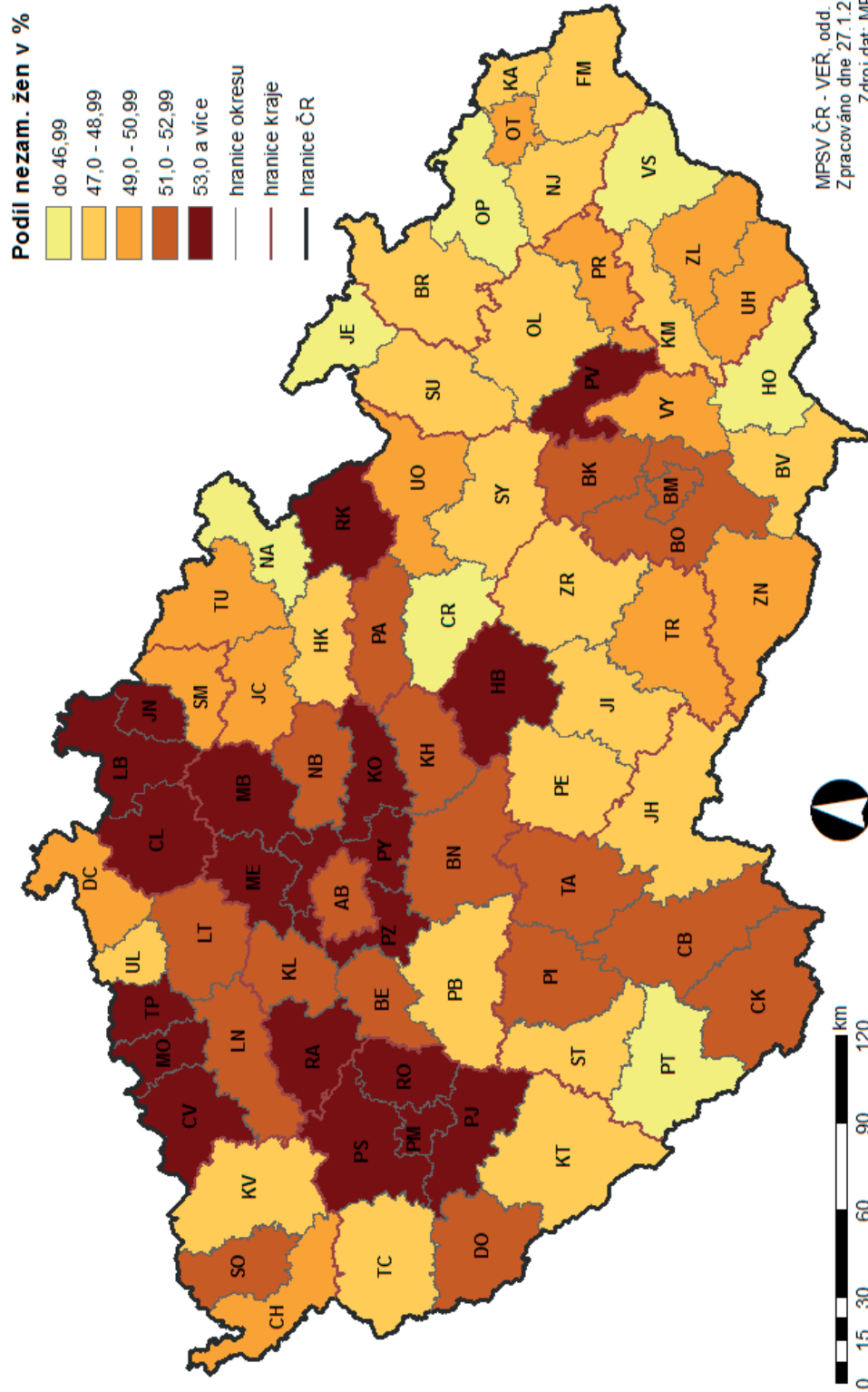


### VÝVOJ POČTU EVIDOVANÝCH ŽEN



# PODÍL ŽEN NA CELKOVÉM POČTU UCHAZEČŮ O ZAMĚŠTNÁNÍ

v okresech České republiky k 31. 12. 2016





# Situace na trhu práce

## závěr roku 2016





## Situace na trhu práce v České republice – závěr roku 2016

K 31. 12. 2016 evidoval Úřad práce ČR (ÚP ČR) na svých krajských pobočkách a jejich kontaktních pracovištích celkem 381,4 tis. uchazečů o zaměstnání, z tohoto počtu bylo 360,2 tis. dosažitelných uchazečů o zaměstnání ve věku 15–64 let, rozhodujících pro výpočet ukazatele podílu nezaměstnaných osob.

Z celkového počtu registrovaných uchazečů o zaměstnání bylo k tomuto datu 192,0 tis. žen, tj. 50,3 %, 13,2 tis. absolventů škol všech stupňů vzdělání a mladistvých po ukončení základní školy, kteří se na celkové nezaměstnanosti podíleli 4,5 % a 54,6 tis. osob se zdravotním postižením (OZP), což tvoří 14,3 % z celkového počtu nezaměstnaných. Podporu v nezaměstnanosti poskytovaly v prosinci 2016 úřady práce 103,0 tis. uchazečům o zaměstnání, tj. 27,0 % všech osob vedených v evidenci.

Podíl nezaměstnaných osob v České republice na konci roku 2016 činil 5,2 %, byl o 1,0 p. b. nižší než na konci roku 2015. U mužů meziročně poklesl z 6,1 % na 5,1 %, u žen z 6,3 % na 5,3 %. Podíl nezaměstnaných osob vyšší než republikový průměr vykázalo 36 okresů, nejvyšší byl v okresech Karviná (10,3 %), Most (10,1 %), Bruntál (9,5 %), Ostrava-město (8,9 %), Ústí nad Labem (8,6 %), Jeseník a Znojmo (oba 8,5 %), Chomutov (8,2 %) a Hodonín (8,0 %). Nejnižší byl zaznamenán v okresech Rychnov nad Kněžnou a Praha-východ (oba 1,8 %), Mladá Boleslav (2,7 %), Praha-západ a Benešov (oba 2,8 %), Jičín a Plzeň-město (oba 3,0 %).

Pracoviště ÚP ČR evidovaly ke konci roku 2016 132,5 tis. volných pracovních míst. Na jedno volné pracovní místo připadalo v průměru 2,9 uchazečů o zaměstnání, z toho nejvíce v okresech Karviná (15,9), Jeseník (11,2), Ústí nad Labem (10,8), Hodonín (10,4), Sokolov (9,9), Znojmo (9,8), Chomutov (8,3) a Bruntál (7,8). Z celkového počtu nahlášených volných míst bylo 11,3 tis. vhodných pro osoby se zdravotním postižením (OZP), na jedno volné pracovní místo připadalo 4,8 OZP. Volných pracovních míst pro absolventy a mladistvé bylo registrováno 38,6 tis., na jedno volné místo připadalo 0,4 uchazečů této kategorie.



## SETŘÍDĚNÍ OKRESŮ ČR podle podílu nezaměstnaných osob (PNO)

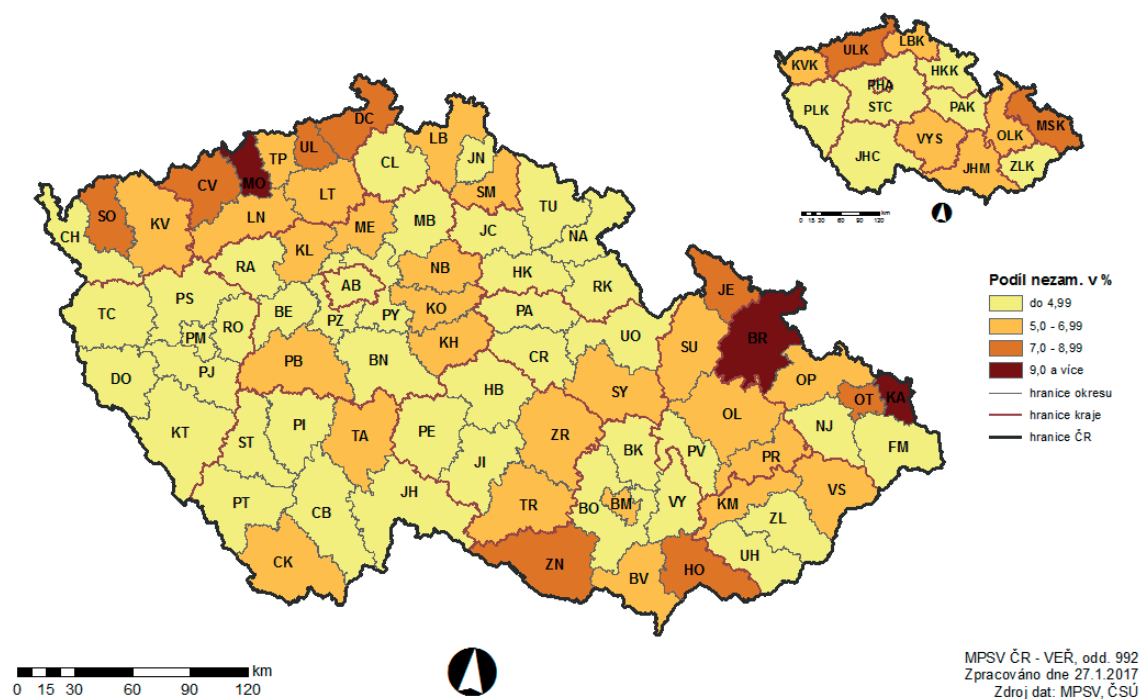
podle PNO k 31. prosinci 2016 (v %)

pořadí	okres	PNO
1	Karviná	10,3
2	Most	10,1
3	Bruntál	9,5
4	Ostrava-město	8,9
5	Ústí nad Labem	8,6
6	Jeseník	8,5
7	Znojmo	8,5
8	Chomutov	8,2
9	Hodonín	8,0
10	Děčín	7,8
11	Sokolov	7,4
12	Louny	7,0
13	Přerov	6,9
14	Třebíč	6,8
15	Brno-město	6,7
16	Český Krumlov	6,6
17	Teplice	6,4
18	Příbram	6,3
19	Litoměřice	6,3
20	Šumperk	6,2
21	Kladno	6,0
22	Vsetín	5,9
23	Kolín	5,8
24	Kroměříž	5,8
25	Olomouc	5,7
26	Liberec	5,7
27	Opava	5,6
28	Žďár nad Sázavou	5,6
29	Nymburk	5,6
30	Svitavy	5,6
31	Tábor	5,6
32	Břeclav	5,5
33	Semily	5,5
34	Karlovy Vary	5,5
35	Kutná Hora	5,4
36	Mělník	5,4
37	Strakonice	4,9
38	Tachov	4,9
39	Jablonec nad Nisou	4,9
40	Havlíčkův Brod	4,7
41	Rakovník	4,6
42	Jihlava	4,6
43	Frýdek-Místek	4,6
44	Blansko	4,6
45	Uherské Hradiště	4,5
46	Brno-venkov	4,5
47	Náchod	4,4
48	Nový Jičín	4,4
49	Trutnov	4,3
50	Hradec Králové	4,3
51	Česká Lípa	4,2
52	Chrudim	4,2
53	Beroun	4,1
54	Zlín	4,0
55	Domažlice	3,9
56	Prachatice	3,9
57	Klatovy	3,9
58	Prostějov	3,9
59	Plzeň-sever	3,7
60	Jindřichův Hradec	3,7
61	Vyškov	3,6
62	Ústí nad Orlicí	3,6
63	Písek	3,5
64	Cheb	3,5
65	Pardubice	3,4
66	Praha	3,4
67	Rokycany	3,3
68	České Budějovice	3,3
69	Pelhřimov	3,3
70	Plzeň-jih	3,2
71	Plzeň-město	3,0
72	Jičín	3,0
73	Benešov	2,8
74	Praha-západ	2,8
75	Mladá Boleslav	2,7
76	Praha-východ	1,8
77	Rychnov nad Kněžnou	1,8
	Celkem ČR	5,2

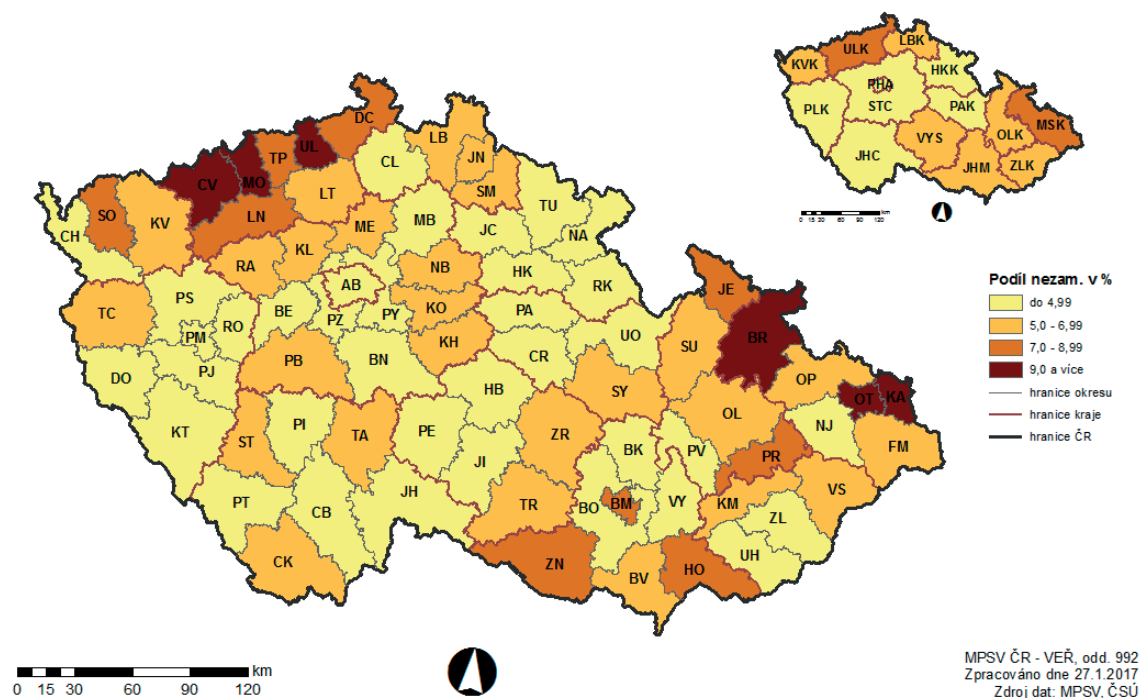
podle průměrného PNO za rok 2016 (v %)

pořadí	okres	průměrný PNO
1	Most	11,0
2	Karviná	10,7
3	Ústí nad Labem	9,7
4	Bruntál	9,6
5	Ostrava-město	9,6
6	Chomutov	9,1
7	Děčín	8,2
8	Znojmo	8,2
9	Sokolov	7,9
10	Hodonín	7,9
11	Jeseník	7,7
12	Louny	7,5
13	Brno-město	7,2
14	Přerov	7,1
15	Teplice	7,1
16	Třebíč	6,9
17	Příbram	6,7
18	Litoměřice	6,7
19	Kladno	6,5
20	Český Krumlov	6,4
21	Liberec	6,4
22	Kolín	6,3
23	Šumperk	6,2
24	Kroměříž	6,2
25	Karlovy Vary	6,1
26	Vsetín	6,1
27	Mělník	6,1
28	Olomouc	6,1
29	Nymburk	5,9
30	Opava	5,9
31	Kutná Hora	5,8
32	Tábor	5,7
33	Semily	5,6
34	Svitavy	5,6
35	Žďár nad Sázavou	5,6
36	Jablonec nad Nisou	5,4
37	Břeclav	5,3
38	Tachov	5,3
39	Rakovník	5,1
40	Frýdek-Místek	5,0
41	Strakonice	5,0
42	Havlíčkův Brod	5,0
43	Blansko	5,0
44	Hradec Králové	4,9
45	Jihlava	4,8
46	Brno-venkov	4,7
47	Trutnov	4,7
48	Česká Lípa	4,6
49	Uherské Hradiště	4,6
50	Nový Jičín	4,5
51	Beroun	4,5
52	Náchod	4,4
53	Domažlice	4,4
54	Chrudim	4,3
55	Zlín	4,3
56	Cheb	4,3
57	Prostějov	4,2
58	Ústí nad Orlicí	4,0
59	Klatovy	4,0
60	Vyškov	4,0
61	Praha	3,9
62	Plzeň-sever	3,8
63	Pardubice	3,7
64	Plzeň-město	3,7
65	Prachatice	3,7
66	Písek	3,7
67	České Budějovice	3,6
68	Plzeň-jih	3,6
69	Jindřichův Hradec	3,5
70	Rokycany	3,4
71	Pelhřimov	3,4
72	Praha-západ	3,4
73	Jičín	3,3
74	Mladá Boleslav	3,1
75	Benešov	3,1
76	Praha-východ	2,2
77	Rychnov nad Kněžnou	2,2
	Celkem ČR	5,6

## PODÍL NEZAMĚŠTNANÝCH NA OBYVATELSTVU v okresech a krajích České republiky k 31. 12. 2016



## PRŮMĚRNÝ PODÍL NEZAMĚŠTNANÝCH NA OBYVATELSTVU v okresech a krajích České republiky v roce 2016



SETŘÍDĚNÍ OKRESŮ K 31. PROSINCI 2016  
podle počtu evidovaných uchazečů

pořadí	okres	evidování uchazeči o zaměstnání
1	Praha	30 179
2	Ostrava-město	20 496
3	Karviná	18 153
4	Brno-město	17 516
5	Olomouc	9 319
6	Hodonín	8 524
7	Most	7 697
8	Chomutov	7 254
9	Opava	7 173
10	Ústí nad Labem	7 107
11	Frýdek-Místek	7 090
12	Děčín	6 927
13	Liberec	6 870
14	Kladno	6 502
15	Znojmo	6 430
16	Bruntál	6 331
17	Brno-venkov	6 300
18	Přerov	6 286
19	Teplice	6 014
20	Vsetín	5 698
21	Zlín	5 321
22	Šumperk	5 147
23	Třebíč	5 122
24	Litoměřice	5 096
25	Hradec Králové	4 924
26	Nový Jičín	4 793
27	Příbram	4 783
28	Sokolov	4 775
29	České Budějovice	4 688
30	Karlovy Vary	4 667
31	Žďár nad Sázavou	4 439
32	Kroměříž	4 433
33	Louny	4 433
34	Břeclav	4 420
35	Uherské Hradiště	4 396
36	Plzeň-město	4 341
37	Pardubice	4 081
38	Mělník	4 067
39	Kolín	3 970
40	Svitavy	3 839
41	Tábor	3 758
42	Jihlava	3 603
43	Nymburk	3 559
44	Blansko	3 467
45	Trutnov	3 458
46	Prostějov	3 367
47	Česká Lípa	3 365
48	Ústí nad Orlicí	3 342
49	Náchod	3 318
50	Jablonec nad Nisou	3 190
51	Chrudim	3 145
52	Havlíčkův Brod	2 946
53	Český Krumlov	2 774
54	Praha-západ	2 710
55	Semily	2 679
56	Kutná Hora	2 674
57	Beroun	2 471
58	Jindřichův Hradec	2 435
59	Mladá Boleslav	2 382
60	Jeseník	2 376
61	Vyškov	2 375
62	Klatovy	2 364
63	Cheb	2 354
64	Strakonice	2 352
65	Praha-východ	2 244
66	Plzeň-sever	1 913
67	Písek	1 896
68	Benešov	1 829
69	Tachov	1 815
70	Rakovník	1 775
71	Domažlice	1 647
72	Jičín	1 586
73	Pelhřimov	1 562
74	Prachatice	1 482
75	Plzeň-jih	1 458
76	Rokycany	1 117
77	Rychnov nad Kněžnou	984
	Celkem ČR	381 373

pořadí	okres	dosažitelní uchazeči ve věku 15-64
1	Praha	28 249
2	Ostrava-město	19 082
3	Karviná	17 497
4	Brno-město	16 501
5	Olomouc	8 816
6	Hodonín	8 263
7	Most	7 638
8	Chomutov	6 917
9	Ústí nad Labem	6 715
10	Opava	6 621
11	Děčín	6 610
12	Frýdek-Místek	6 543
13	Liberec	6 469
14	Znojmo	6 406
15	Kladno	6 353
16	Brno-venkov	6 265
17	Přerov	5 999
18	Bruntál	5 891
19	Vsetín	5 587
20	Teplice	5 496
21	Třebíč	5 032
22	Zlín	5 023
23	Šumperk	4 935
24	Litoměřice	4 900
25	Příbram	4 741
26	Hradec Králové	4 500
27	Sokolov	4 455
28	Nový Jičín	4 433
29	Žďár nad Sázavou	4 384
30	Břeclav	4 275
31	Uherské Hradiště	4 270
32	Karlovy Vary	4 186
33	České Budějovice	4 160
34	Kroměříž	4 088
35	Louny	3 981
36	Svitavy	3 802
37	Mělník	3 770
38	Pardubice	3 764
39	Kolín	3 742
40	Tábor	3 685
41	Plzeň-město	3 685
42	Nymburk	3 540
43	Jihlava	3 414
44	Trutnov	3 323
45	Blansko	3 244
46	Ústí nad Orlicí	3 242
47	Náchod	3 132
48	Havlíčkův Brod	2 924
49	Česká Lípa	2 915
50	Jablonec nad Nisou	2 849
51	Chrudim	2 849
52	Prostějov	2 750
53	Český Krumlov	2 674
54	Kutná Hora	2 656
55	Semily	2 630
56	Praha-západ	2 486
57	Beroun	2 388
58	Mladá Boleslav	2 283
59	Strakonice	2 281
60	Jeseník	2 221
61	Klatovy	2 191
62	Vyškov	2 186
63	Jindřichův Hradec	2 182
64	Cheb	2 127
65	Praha-východ	1 996
66	Plzeň-sever	1 888
67	Tachov	1 777
68	Benešov	1 751
69	Rakovník	1 687
70	Písek	1 607
71	Domažlice	1 592
72	Pelhřimov	1 536
73	Jičín	1 531
74	Prachatice	1 320
75	Plzeň-jih	1 318
76	Rokycany	1 048
77	Rychnov nad Kněžnou	903
	Celkem ČR	360 170

SETŘÍDĚNÍ OKRESŮ K 31. PROSINCI 2016  
podle počtu evidovaných volných míst

pořadí	okres	počet volných pracovních míst
1	Praha	21 054
2	Pardubice	5 032
3	Ostrava-město	4 389
4	Brno-město	3 809
5	Plzeň-město	3 634
6	Praha-východ	3 529
7	Brno-venkov	3 344
8	České Budějovice	3 191
9	Liberec	2 604
10	Olomouc	2 558
11	Ústí nad Orlicí	2 539
12	Vsetín	1 940
13	Uherské Hradiště	1 918
14	Beroun	1 886
15	Hradec Králové	1 828
16	Nový Jičín	1 804
17	Zlín	1 739
18	Cheb	1 733
19	Praha-západ	1 714
20	Jihlava	1 652
21	Mladá Boleslav	1 592
22	Kladno	1 573
23	Frýdek-Místek	1 556
24	Tachov	1 522
25	Nymburk	1 503
26	Teplice	1 470
27	Karlovy Vary	1 464
28	Most	1 409
29	Rychnov nad Kněžnou	1 401
30	Český Krumlov	1 398
31	Klatovy	1 394
32	Tábor	1 392
33	Kolín	1 355
34	Prostějov	1 337
35	Šumperk	1 307
36	Česká Lípa	1 294
37	Mělník	1 290
38	Trutnov	1 276
39	Příbram	1 232

pořadí	okres	počet volných pracovních míst
40	Opava	1 213
41	Děčín	1 185
42	Domažlice	1 168
43	Svitavy	1 144
44	Karviná	1 140
45	Kutná Hora	1 111
46	Pelhřimov	1 093
47	Třebíč	1 083
48	Benešov	1 082
49	Litoměřice	1 048
50	Písek	1 027
51	Louny	985
52	Chrudim	972
53	Plzeň-sever	962
54	Náchod	939
55	Kroměříž	931
56	Havlíčkův Brod	914
57	Vyškov	910
58	Semily	907
59	Plzeň-jih	897
60	Břeclav	897
61	Jindřichův Hradec	896
62	Prachatice	888
63	Chomutov	877
64	Přerov	867
65	Hodonín	816
66	Bruntál	809
67	Jablonec nad Nisou	802
68	Blansko	796
69	Rakovník	783
70	Jičín	707
71	Žďár nad Sázavou	676
72	Strakonice	666
73	Ústí nad Labem	660
74	Znojmo	656
75	Rokycany	633
76	Sokolov	481
77	Jeseník	213
	Celkem ČR	132 496

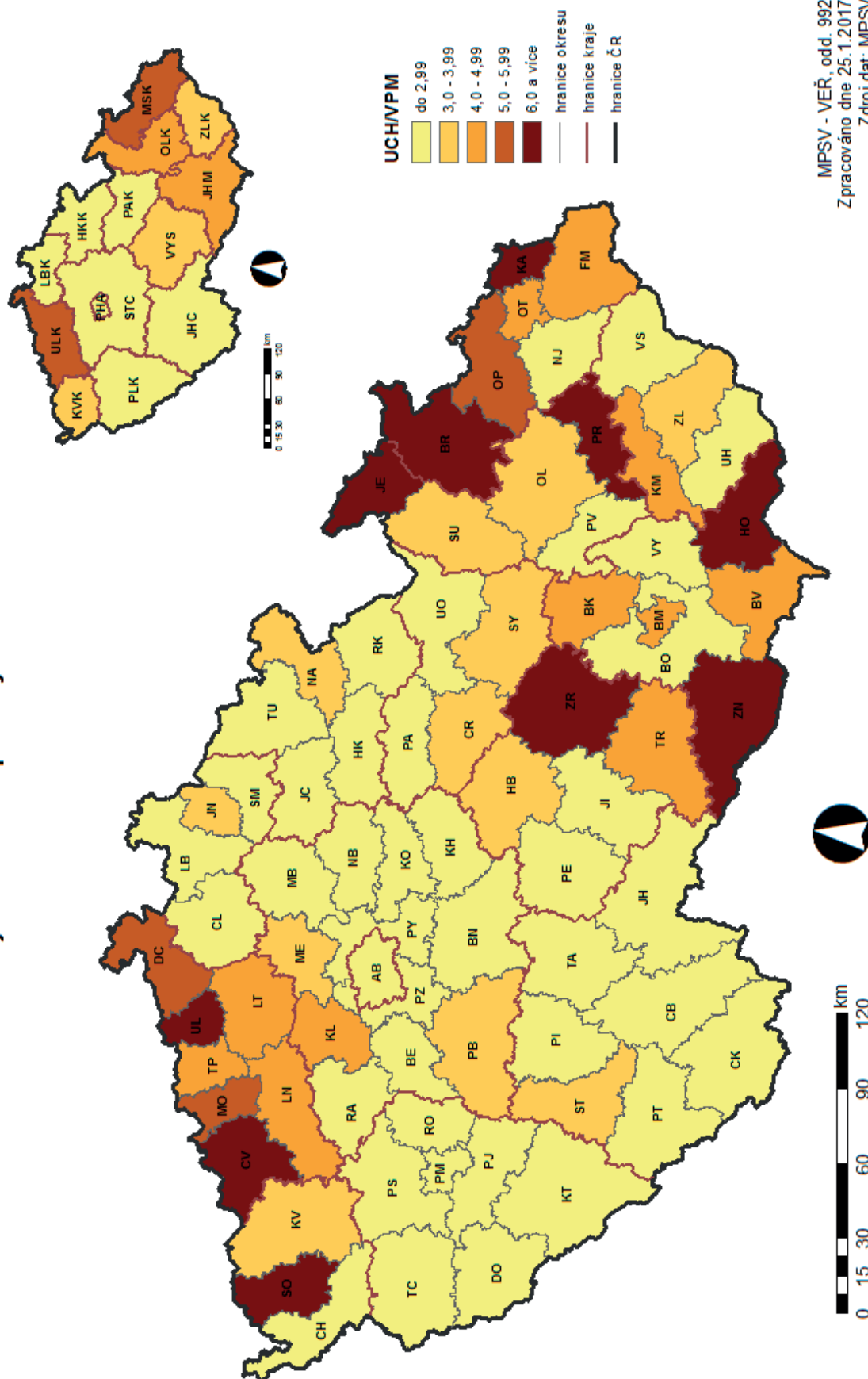
SETŘÍDĚNÍ OKRESŮ K 31. PROSINCI 2016  
podle počtu uchazečů na jedno volné pracovní místo

pořadí	okres	počet uchazečů na 1 VPM
1	Karviná	15,9
2	Jeseník	11,2
3	Ústí nad Labem	10,8
4	Hodonín	10,4
5	Sokolov	9,9
6	Znojmo	9,8
7	Chomutov	8,3
8	Bruntál	7,8
9	Přerov	7,3
10	Žďár nad Sázavou	6,6
11	Opava	5,9
12	Děčín	5,8
13	Most	5,5
14	Břeclav	4,9
15	Litoměřice	4,9
16	Kroměříž	4,8
17	Třebíč	4,7
18	Ostrava-město	4,7
19	Brno-město	4,6
20	Frýdek-Místek	4,6
21	Louny	4,5
22	Blansko	4,4
23	Kladno	4,1
24	Teplice	4,1
25	Jablonec nad Nisou	4,0
26	Šumperk	3,9
27	Příbram	3,9
28	Olomouc	3,6
29	Náchod	3,5
30	Strakonice	3,5
31	Svitavy	3,4
32	Chrudim	3,2
33	Havlíčkův Brod	3,2
34	Karlovy Vary	3,2
35	Mělník	3,2
36	Zlín	3,1
37	Semily	3,0
38	Vsetín	2,9
39	Kolín	2,9

pořadí	okres	počet uchazečů na 1 VPM
40	Jindřichův Hradec	2,7
41	Trutnov	2,7
42	Tábor	2,7
43	Hradec Králové	2,7
44	Nový Jičín	2,7
45	Liberec	2,6
46	Vyškov	2,6
47	Česká Lípa	2,6
48	Prostějov	2,5
49	Kutná Hora	2,4
50	Nymburk	2,4
51	Uherské Hradiště	2,3
52	Rakovník	2,3
53	Jičín	2,2
54	Jihlava	2,2
55	Plzeň-sever	2,0
56	Český Krumlov	2,0
57	Brno-venkov	1,9
58	Písek	1,8
59	Rokycany	1,8
60	Klatovy	1,7
61	Benešov	1,7
62	Prachatice	1,7
63	Plzeň-jih	1,6
64	Praha-západ	1,6
65	Mladá Boleslav	1,5
66	České Budějovice	1,5
67	Praha	1,4
68	Pelhřimov	1,4
69	Domažlice	1,4
70	Cheb	1,4
71	Ústí nad Orlicí	1,3
72	Beroun	1,3
73	Plzeň-město	1,2
74	Tachov	1,2
75	Pardubice	0,8
76	Rychnov nad Kněžnou	0,7
77	Praha-východ	0,6
	Celkem ČR	2,9

# POČET UCHAZEČŮ NA 1 VOLNÉ PRACOVNÍ MÍSTO

v okresech a krajích České republiky k 31. 12. 2016





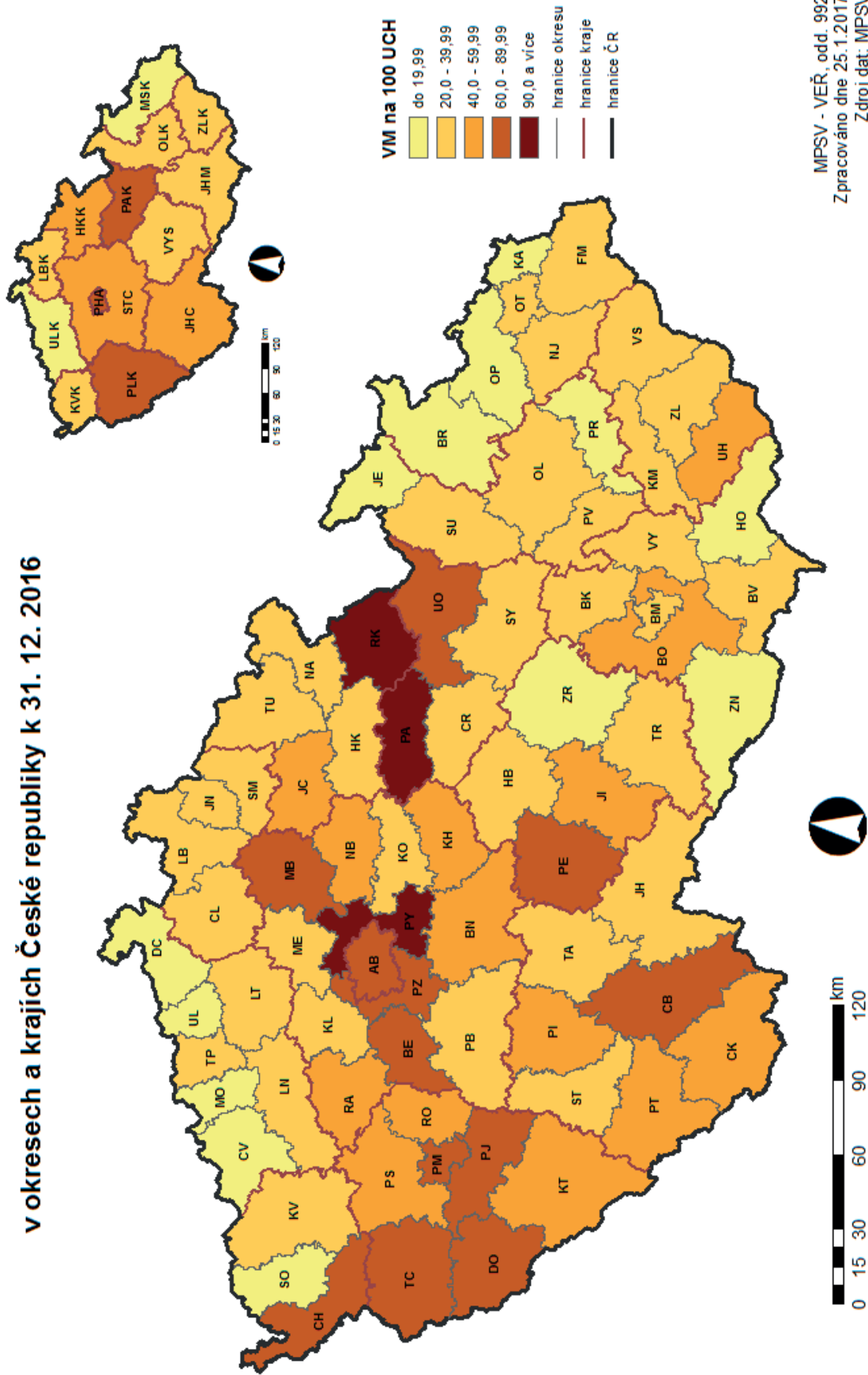
SETŘÍDĚNÍ OKRESŮ K 31. PROSINCI 2016  
podle počtu volných míst na 100 uchazečů

pořadí	okres	počet míst na 100 uchazečů
1	Praha-východ	157,3
2	Rychnov nad Kněžnou	142,4
3	Pardubice	123,3
4	Tachov	83,9
5	Plzeň-město	83,7
6	Beroun	76,3
7	Ústí nad Orlicí	76,0
8	Cheb	73,6
9	Domažlice	70,9
10	Pelhřimov	70,0
11	Praha	69,8
12	České Budějovice	68,1
13	Mladá Boleslav	66,8
14	Praha-západ	63,2
15	Plzeň-jih	61,5
16	Prachatice	59,9
17	Benešov	59,2
18	Klatovy	59,0
19	Rokycany	56,7
20	Písek	54,2
21	Brno-venkov	53,1
22	Český Krumlov	50,4
23	Plzeň-sever	50,3
24	Jihlava	45,9
25	Jičín	44,6
26	Rakovník	44,1
27	Uherské Hradiště	43,6
28	Nymburk	42,2
29	Kutná Hora	41,5
30	Prostějov	39,7
31	Česká Lípa	38,5
32	Vyškov	38,3
33	Liberec	37,9
34	Nový Jičín	37,6
35	Hradec Králové	37,1
36	Tábor	37,0
37	Trutnov	36,9
38	Jindřichův Hradec	36,8
39	Kolín	34,1

pořadí	okres	počet míst na 100 uchazečů
40	Vsetín	34,0
41	Semily	33,9
42	Zlín	32,7
43	Mělník	31,7
44	Karlovy Vary	31,4
45	Havlíčkův Brod	31,0
46	Chrudim	30,9
47	Svitavy	29,8
48	Strakonice	28,3
49	Náchod	28,3
50	Olomouc	27,4
51	Příbram	25,8
52	Šumperk	25,4
53	Jablonec nad Nisou	25,1
54	Teplice	24,4
55	Kladno	24,2
56	Blansko	23,0
57	Louny	22,2
58	Frýdek-Místek	21,9
59	Brno-město	21,7
60	Ostrava-město	21,4
61	Třebíč	21,1
62	Kroměříž	21,0
63	Litoměřice	20,6
64	Břeclav	20,3
65	Most	18,3
66	Děčín	17,1
67	Opava	16,9
68	Žďár nad Sázavou	15,2
69	Přerov	13,8
70	Bruntál	12,8
71	Chomutov	12,1
72	Znojmo	10,2
73	Sokolov	10,1
74	Hodonín	9,6
75	Ústí nad Labem	9,3
76	Jeseník	9,0
77	Karviná	6,3
	Celkem ČR	34,7

# POČET VOLNÝCH PRACOVNÍCH MÍST NA 100 UCHÁZEČŮ O ZAMĚŠTNÁNÍ

v okresech a krajích České republiky k 31. 12. 2016



# Regionální statistika

trhu práce v ČR v roce 2016



## Regionální statistika trhu práce v České republice

V kapitole „Regionální statistika trhu práce v ČR“ je zmapován vývoj na trhu práce a využití nástrojů aktivní politiky zaměstnanosti v roce 2016.

Regionální rozdíly, jež jsou pro nezaměstnanost v České republice charakteristické, jsou vyjádřeny základními údaji za celou republiku, jednotlivé okresy, kraje a oblasti.

### Vývoj na trhu práce v roce 2016

V grafu „Evidování uchazeči a volná pracovní místa“ je vyjádřen v absolutních hodnotách vztah mezi nabídkou a poptávkou na trhu práce (tj. vztah mezi evidovanými uchazeči o zaměstnání a počtem volných pracovních míst) v roce 2016. Počet uchazečů o zaměstnání se v polovině roku snížil na 384 328 a byl o 67 067 nižší než v červnu 2015. Meziroční rozdíly koncem roku opět mírně zrychlily. Na konci prosince činil počet uchazečů o zaměstnání 381 373 a meziroční pokles představoval 71 745.

V jednotlivých okresech byly vykázány velké rozdíly v absolutním počtu uchazečů o zaměstnání. Nejvíce neumístěných uchazečů o zaměstnání k 31. 12. 2016 evidovaly pracoviště ÚP ČR v hl. m. Praze (30 179), v okresech Ostrava-město (20 496), Karviná (18 153) a Brno-město (17 516). Naopak, méně než 3 000 uchazečů registrovalo 26 okresů, nejméně Prachatice (1 482), Plzeň-jih (1 458), Rokycany (1 117) a Rychnov nad Kněžnou (984).

Výrazné meziokresní rozdíly byly i v podílu nezaměstnaných osob. Ke konci roku dosáhl podíl nezaměstnaných osob 5,2 %. Nejnižší podíl vykazovaly okresy Rychnov nad Kněžnou a Praha-východ (oba 1,8 %), Mladá Boleslav (2,7 %), Praha-západ a Benešov (oba 2,8 %), Jičín a Plzeň-město (oba 3,0 %). Naopak podíl vyšší než republikový průměr vykazovalo 36 okresů, nejvyšší byl v okresech Karviná (10,3 %), Most (10,1 %), Bruntál (9,5 %), Ostrava-město (8,9 %), Ústí nad Labem (8,6 %), Jeseník a Znojmo (oba 8,5 %), Chomutov (8,2 %) a Hodonín (8,0 %).

Nabídka nahlášených volných pracovních míst (VPM) byla ve všech měsících výrazně vyšší než v odpovídajících měsících roku 2015. K 31. prosinci 2016 úřady práce evidovaly celkem 132 496 VPM. V hl. m. Praze jich bylo k dispozici 21 054, více než 3 500 volných míst bylo ještě v okresech Pardubice (5 032), Ostrava-město (4 389), Brno-město (3 809), Plzeň-město (3 634) a Praha-východ (3 529 míst). V dalších okresech byla nabídka menší, méně než 500 míst bylo nabízeno pouze v okresech Sokolov (481) a Jeseník (213). Na jedno volné pracovní místo připadalo na konci roku v průměru 2,9 uchazečů, z toho nejvíce v okresech Karviná (15,9), Jeseník (11,2), Ústí nad Labem (10,8), Hodonín (10,4), Sokolov (9,9), Znojmo (9,8) a Chomutov (8,3).

Graf „Nově hlášení a vyřazení uchazeči“ charakterizuje nejlépe pohyb na trhu práce v jednotlivých měsících roku 2016. Na všech pracovištích ÚP ČR bylo nově evidováno 564 384 uchazečů o zaměstnání (během 1. pololetí 273 906 a ve 2. pololetí 290 478 uchazečů o zaměstnání). Po celý rok byl registrován velký pohyb na trhu práce. Nejvíce nových uchazečů (64 092) registroval ÚP ČR v lednu, následoval měsíc prosinec (54 692) a září (54 326). Z regionálního pohledu bylo nejvíce nově hlášených uchazečů zaznamenáno v hl. m. Praze (47 320), v okresech Ostrava-město (20 541) a Brno-město (19 669), v kraji Moravskoslezském

(75 048), Jihomoravském (65 773) a Středočeském (62 639). Naopak nejméně nových uchazečů bylo zaevidováno na pracovištích ÚP ČR v okresech Rokycany (2 027) a Plzeň–jih (2 583) a Rakovník (2 784).

Z evidence ÚP během roku 2016 odešlo 636 129 uchazečů (v průběhu 1. pololetí 342 696 a v průběhu 2. pololetí 293 433 uchazečů). Z toho počtu bylo 418 811 umístěno do zaměstnání. Z regionálního hlediska odešlo z evidence nejvíce uchazečů v hl. m. Praha (54 359), v okresech Ostrava-město (22 799) a Brno-město (21 679), v Moravskoslezském (83 585), Jihomoravském (72 773) a Středočeském kraji (71 775). V grafu za jednotlivé regiony je vyjádřen vztah mezi nově hlášenými uchazeči na úřadech práce a uchazeči s ukončenou evidencí nebo vyřazenými během roku 2016.

## Struktura nezaměstnanosti v roce 2016

Struktura nezaměstnanosti je v ročence popsána z hlediska věku, délky nezaměstnanosti a kvalifikační (vzdělanostní) struktury uchazečů o zaměstnání ke konci jednotlivých čtvrtletí roku 2016. Nabídku na trhu práce z hlediska kvalifikační (vzdělanostní) struktury nezaměstnaných lze srovnat s poptávkou (volná pracovní místa), jež jsou též členěna podle kvalifikace (požadavku na vzdělání ze strany zaměstnavatele). Ze statistických podkladů je patrný nesoulad mezi strukturou nabídky a poptávkou v jednotlivých okresech.

Podíl **dlouhodobě nezaměstnaných uchazečů** je vyšší v regionech s nadprůměrnou nezaměstnaností. Nejvyšší podíl uchazečů evidovaných déle než 1 rok byl k 31. 12. 2016 v okresech Ostrava-město (53,3 %), Karviná (52,5 %), Most (50,8 %), Chomutov (50,5 %) a Ústí nad Labem (50,3 %). Nejvíce je dlouhodobou nezaměstnaností postižen Moravskoslezský (46,3 %) a Ústecký kraj (45,1 %). Naopak nejnižší podíl těchto uchazečů mají okresy s nižší nezaměstnaností Praha-východ a Písek (oba 16,4 %), Benešov (16,6 %) a Prachatice (17,7 %). Průměrná hodnota tohoto ukazatele za ČR dosáhla 37,8 %.

Z hlediska **věkové struktury** poklesly absolutní počty uchazečů ve všech pětiletých skupinách s výjimkou kategorie 60–64 let a 65 a více let, nejvíce ve skupině 20–24 let a 35–39 let. Podíl na celkové zaměstnanosti poklesl ve věkových kohortách od 20 do 39 let, vzrostl ve věku 15–19 let a 40 a více let (zejména ve věku 60–64 let), nezměnil se pouze u uchazečů o zaměstnání ve věku 45–49 let.

Počet uchazečů **nad 50 let** meziročně poklesl (o 14,2 tis.), ale jejich podíl na celkovém počtu uchazečů k 31. 12. 2016 vzrostl z 31,2 % na 33,4 % (z nich 64,3 % je starších 55 let). Nejvyšší podíl těchto uchazečů byl zaznamenán v okresech Mladá Boleslav (42,4 %), Rokycany (40,8 %), Nový Jičín (40,2 %), Rychnov nad Kněžnou (39,9 %), Havlíčkův Brod (39,4 %) a Tachov (39,2 %), naopak nejnižší v okresech Jablonec nad Nisou (27,1 %), Brno-město (28,5 %) a Děčín (28,6 %). Z krajského pohledu je zastoupení starších 50 let nejvyšší ve Zlínském (35,7 %), Plzeňském (35,6 %), Moravskoslezském (35,5 %) a Jihočeském kraji (35,1 %). Důvodem nezaměstnanosti této věkové skupiny je zejména ztráta zaměstnání v období, kdy ještě nesplňují podmínky pro přiznání starobního důchodu, ale většina zaměstnavatelů již o ně nemá zájem z důvodů nízké přizpůsobivosti změnám na trhu práce.

Výrazný meziroční pokles byl zaznamenán u počtu uchazečů o zaměstnání ve věkové skupině **do 25 let**, i jejího podílu na celkovém počtu uchazečů o zaměstnání. K 31. 12. 2016 se podílela tato věková kategorie na celkové nezaměstnanosti 12,3 %. Nejvyšší podíl těchto uchazečů o zaměstnání byl v okresech Jablonec nad Nisou (16,2 %), Teplice a Náchod (shodně 14,9 %), Sokolov (14,7 %) a Benešov (14,6 %), naopak nejmenší v okresech Prostějov a Nový Jičín (shodně 9,9 %) a v hl. m. Praze (9,7 %). Nejvíce mladých uchazečů je v Královéhradeckém a Libereckém kraji (shodně 13,6 %) a v Ústeckém a Pardubickém kraji (oba 13,4 %).

Graf „**Struktura nezaměstnaných podle vzdělání**“ znázorňuje strukturu evidovaných uchazečů podle kategorií vzdělání k 31. 12. 2016. Ve struktuře evidovaných uchazečů na konci 4. čtvrtletí převažovali vyučení (36,8 %) a uchazeči se základním vzděláním (vč. neukončeného) (30,0 %). Problémem především v okresech s nadprůměrnou mírou nezaměstnanosti je vysoký podíl **uchazečů se základním vzděláním**. Nejvyšší podíl této skupiny uchazečů byl v okrese Sokolov (55,1 %), Ústí nad Labem (50,7 %), Teplice (49,1 %) a Cheb (49,0 %), nejnižší v okresech Praha-západ (16,3 %), Praha-východ (15,5 %) a Žďár nad Sázavou (14,3 %). Z pohledu krajů je na tom nejhůře Karlovarský (50,0 %) a Ústecký kraj (45,8 %). Obecně na trhu práce nadále platí klesající možnost uplatnění uchazečů s nízkým stupněm vzdělání a naopak rostoucí předpoklady uplatnění se pro uchazeče s vyšším stupněm vzdělání.

V grafu „**Struktura volných míst podle vzdělání**“ je znázorněn poměr v nabídce volných míst podle jednotlivých typů vzdělání k 31. 12. 2016. Nejvyšší nabídka volných pracovních míst na konci 4. čtvrtletí byla pro uchazeče se základním vzděláním a bez ukončeného vzdělání (46,7 %) a pro vyučené (28,5 %).

## Aktivní politika zaměstnanosti v roce 2016

Nástroje aktivní politiky zaměstnanosti (APZ) realizované Úřadem práce ČR (dále „ÚP ČR“) přispívají ke snižování nezaměstnanosti nebo zvýšení zaměstnanosti v regionech, zejména problémových skupin uchazečů o zaměstnání.

Cílem programu **veřejně prospěšných prací (VPP)** je zachování pracovní aktivity uchazečů o zaměstnání před nalezením trvalého zaměstnání. Jednalo se především o organizování prací pro nekvalifikované a problémové uchazeče. VPP jako nové pracovní příležitosti byly vytvářeny především pro obtížně umístitelné a dlouhodobě nezaměstnané uchazeče o zaměstnání evidované ÚP ČR, zejména s nižším vzděláním. Jedná se především o úklidové a pomocné práce a dále také pečovatelské a ošetrovatelské činnosti v charitativní a sociální oblasti.

Veřejně prospěšné práce nejvíce využíval v roce 2016 okres **Svitavy**, podíl osob zařazených na VPP z celkového počtu osob zařazených na nástroje APZ zde činil 60,5 %. Vysoký podíl osob zařazených na VPP byl v roce 2016 dále zaznamenán v okresech Prachatice (57,3 %) a Písek (56,7 %). Celorepublikový podíl činil 30,5 %.

U **společensky účelných pracovních míst (SÚPM)** se jednalo zpravidla o vytvoření nového pracovního místa, včetně zahájení samostatně výdělečné činnosti (SVČ) uchazečem, které umožnilo trvalé nebo alespoň dlouhodobější zaměstnání pro uchazeče, kterým nelze zajistit jiným způsobem pracovní uplatnění. Pomocí SÚPM vznikla řada nových pracovních příležitostí,



a to zejména pro uchazeče, kteří jsou v evidenci ÚP ČR déle než 5 měsíců a uchazeče do 30 let věku.

Vysoký podíl osob zařazených na SÚPM, včetně SVČ, vykázaly okresy **Olomouc** (61,5 %), Přerov (52,9 %) a Rakovník (50,0 %). Celorepublikový průměr v roce 2016 činil 31,6 %.

V rámci **chráněných pracovních míst (CHPM) a CHPM – SVČ**, jsou zaměstnávány osoby se zdravotním postižením, kterým je vzhledem k jejich podstatně obtížnější možnosti uplatnění se na trhu práce věnována zvýšená pozornost.

Příspěvek na **zřízení chráněného pracovní místa, včetně CHPM – SVČ**, patří k méně využívaným nástrojům APZ. V celé ČR podíl osob umístěných na tento nástroj APZ na celkovém počtu osob podpořených v rámci všech nástrojů APZ v roce 2016 činil 1,2 %.

Zaměstnávání osob se ZP je dále podporováno uplatňováním nástroje **příspěvek na provoz CHPM a CHPM – SVČ**, který je poskytován ÚP ČR na částečnou úhradu provozních nákladů na chráněné pracovní místo obsazené osobou se zdravotním postižením. V roce 2016 činil podíl takto podpořených osob na celkovém počtu osob zařazených na nástroje APZ v ČR 0,2 %.

Podle § 78 zákona č. 435/2004 Sb., o zaměstnanosti, vzniká nárok na příspěvek zaměstnavatelům, kteří zaměstnávají zaměstnance se zdravotním postižením na CHPM. Za tímto účelem dochází k **vymezování CHPM**. Z celkového počtu vymezených CHPM v ČR v roce 2016 (9 893 míst) bylo nejvíce CHPM vymezeno v Praze a okrese Brno-město.

**Rekvalifikace, vč. zvolených rekvalifikací**, jsou s ohledem na počet osob třetím nejvyužívanějším nástrojem APZ (30,4 % v ČR). Rekvalifikace se svým zaměřením, obdobně jako v uplynulých letech, přizpůsobovaly požadavkům trhu práce a struktuře volných pracovních míst. Využívaly se nejen pro získání nové nebo rozšíření stávající kvalifikace, ale také k jejímu zvýšení a prohloubení, včetně udržování a obnovování. S ohledem na požadavky zaměstnavatelů byly přednostně podporovány rekvalifikace s praktickou částí výuky a rekvalifikace směřující ke konkrétnímu pracovnímu uplatnění. Tento nástroj slouží k řešení strukturální nerovnováhy na trhu práce mezi nabídkou a poptávkou po pracovní síle.

Nejvyšší podíl osob zařazených na **rekvalifikace** (bez zvolené rekvalifikace) byl zaznamenán v okresech **Karviná** (41,5 %) a Praha-východ (40,0 %). V ČR tento podíl v roce 2016 činil 17,3 %.

**Zvolené rekvalifikace** v roce 2016 v porovnání s ostatními nástroji APZ nejvíce využívala **Praha** (56,8 %) a okres Jihlava (42,9 %).

**Ostatní nástroje APZ** tvoří zanedbatelný podíl na celkovém počtu osob zařazených v rámci APZ. V roce 2016 tvořily nástroje překlenovací příspěvek, příspěvek na podporu regionální mobility a mentor 1,5 % z celkového počtu osob zařazených na nástroje APZ.



V části **Vývoj v oblasti APZ** v roce **2016** je uveden vývoj v jednotlivých měsících roku 2016 v oblasti APZ, a to počet vytvořených míst a umístěných uchazečů, popř. počet zaměstnanců, resp. osob SVČ, **s příspěvkem, ke konci daného měsíce**, a počty nově vytvořených míst a přírůstek uchazečů, resp. zaměstnanců/OSVČ, na APZ **celkem od počátku roku** (tj. v průběhu roku).

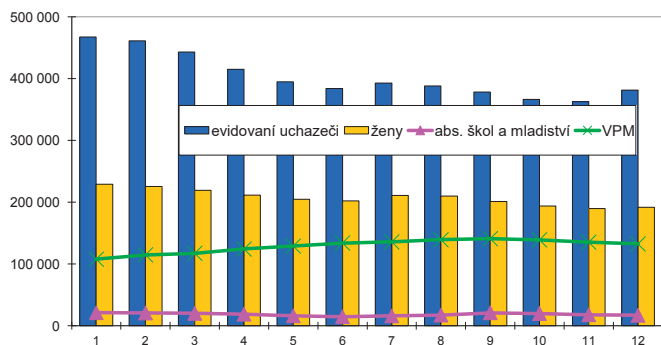
Graf „Počet osob podpořených v rámci APZ“ ukazuje využívání jednotlivých nástrojů APZ v roce 2016.

# CELKEM ČR

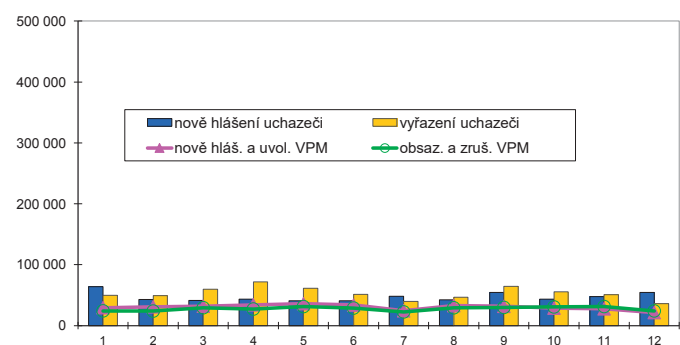
## Vývoj na trhu práce v roce 2016

měsíc	Evidovaní uchazeči o zaměstnání (UoZ) na konci sled.měs.					Počet osob pobírajících podporu	Podíl nezaměst. osob v %	Nové hlášení uchazeči	Vyřazení uchazeči	Nové hlášená a uvolněná VPM	Obsazená a zrušená VPM	Volná prac. místa (VPM) celkem	Počet uchazečů na 1 VPM
	celkem	dosažitelní 15-64 let	ženy	abs. škol a mladiství	osoby se ZP								
1	467 403	450 704	229 055	21 075	59 533	123 734	6,4	64 092	49 807	29 423	24 189	107 779	4,3
2	461 254	443 566	225 658	20 708	59 404	120 397	6,3	43 091	49 240	30 918	23 871	114 826	4,0
3	443 109	424 682	219 503	20 121	58 769	109 471	6,1	41 360	59 505	31 925	29 416	117 335	3,8
4	414 960	396 410	211 454	18 780	57 310	94 612	5,7	43 608	71 757	34 156	27 211	124 280	3,3
5	394 789	375 879	204 826	16 010	56 303	88 759	5,4	40 937	61 108	36 060	31 286	129 054	3,1
6	384 328	365 594	201 945	14 618	55 689	86 021	5,2	40 818	51 279	33 755	28 870	133 939	2,9
7	392 667	374 935	211 150	15 925	55 850	94 357	5,4	48 280	39 941	24 317	22 498	135 758	2,9
8	388 474	370 574	210 105	17 274	55 410	94 189	5,3	42 474	46 667	32 800	29 290	139 268	2,8
9	378 258	359 294	201 366	21 054	54 385	85 782	5,2	54 326	64 542	31 631	29 906	140 993	2,7
10	366 244	345 881	193 954	19 845	53 673	83 462	5,0	43 275	55 289	28 768	30 698	139 063	2,6
11	362 755	340 665	189 731	17 812	53 800	88 037	4,9	47 431	50 920	27 580	31 343	135 300	2,7
12	381 373	360 170	191 996	16 976	54 555	102 950	5,2	54 692	36 074	21 358	24 162	132 496	2,9

Evidovaní uchazeči a volná pracovní místa



Nové hlášení a vyřazení uchazeči



### Struktura nezaměstnanosti v roce 2016

stav na konci čtvrtletí	Celkový počet evidovan. UoZ	Věková struktura nezaměstnaných				Délka nezaměstnanosti				
		do 19 let	20 - 34 let	35 - 49 let	nad 50 let	do 3 měsíců	3 - 6 měsíců	6 - 9 měsíců	9 - 12 měsíců	nad 12 měsíců
I.	443 109	12 848	134 660	153 786	141 815	111 962	81 839	42 897	25 409	181 002
II.	384 328	10 777	117 060	130 514	125 977	95 656	62 299	36 810	26 175	163 388
III.	378 258	15 933	116 343	124 628	121 354	105 171	58 156	36 824	23 834	154 273
IV.	381 373	12 459	110 787	130 780	127 347	117 961	61 690	34 298	23 261	144 163

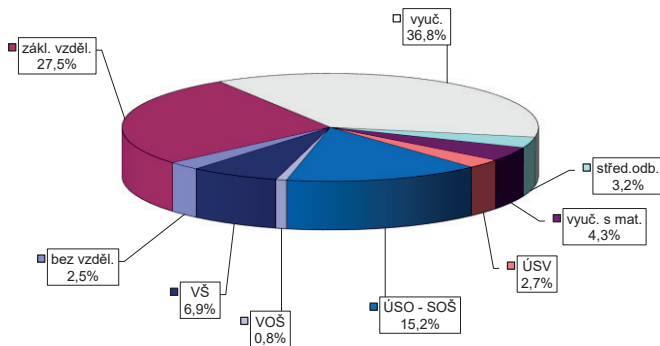
  

stav na konci čtvrtletí	UoZ celkem	Struktura nezaměstnaných podle vzdělání								
		bez vzděl. + neúpl. zák. vz.	základní vzdělání	vyučení	střední bez maturity	vyučení s maturitou	ÚSV	ÚSO	vyšší odborné	bakal. + VŠ
I.	443 109	8 506	122 004	165 062	14 305	18 953	12 550	68 475	3 615	29 639
II.	384 328	8 398	110 205	133 786	12 421	16 212	11 670	60 233	3 197	28 206
III.	378 258	8 529	106 372	130 019	12 134	16 488	10 725	61 148	3 648	29 195
IV.	381 373	9 604	104 742	140 501	12 255	16 337	10 419	57 940	3 180	26 395

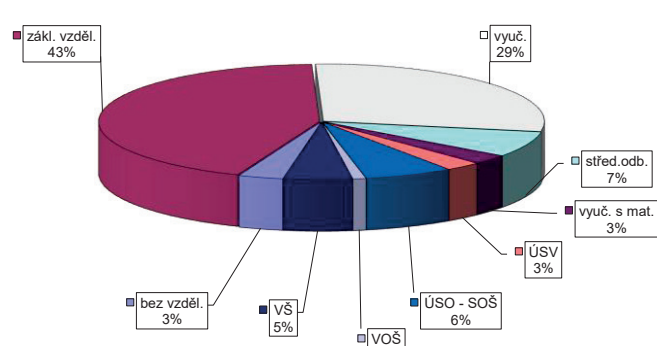
  

stav na konci čtvrtletí	VPM celkem	Struktura volných pracovních míst podle vzdělání								
		bez vzděl. + neúpl. zák. vz.	základní vzdělání	vyučení	střední bez maturity	vyučení s maturitou	ÚSV	ÚSO	vyšší odborné	bakal. + VŠ
I.	117 335	3 512	45 137	37 948	7 333	4 034	3 749	8 938	1 044	5 638
II.	133 939	4 049	53 723	42 108	9 253	4 116	3 656	9 197	1 198	6 637
III.	140 993	4 053	58 971	42 526	10 243	4 062	3 819	9 403	1 176	6 740
IV.	132 496	4 305	57 507	37 725	9 484	3 632	3 413	8 537	1 253	6 640

Struktura UoZ podle vzdělání



Struktura VPM podle vzdělání

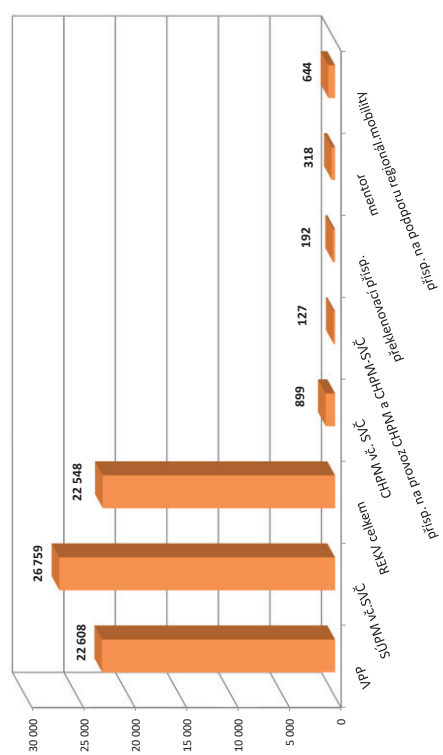


VÝVOJ V OBLASTI AKTIVNÍ POLITIKY ZAMĚŠTNANOSTI V ROCE 2016 – CELKEM ČR

Měsíc	Vytvořená místa			umístění uchazečů			Společensky účinná pracovní místa (SÚPMI), bez SVČ <sup>1),2)</sup>			Zřídlo ESF RIP "Odborná praxe pro mladé do 30 let" <sup>4)</sup>			SÚPMI - Samostatná výděl. činnost (SVČ) <sup>1)</sup>			Chráněná pracovní místa (CHPM) - zřízení, bez SVČ			CHPM - SVČ osob se ZP			Příspěvek na provoz CHPM a CHPM - SVČ OZP			CHPM vymezená <sup>3)</sup>		
	stav na konci sled.měs.	stav na konci sled.měs.	celkem od poč. roku	stav na konci sled.měs.	stav na konci sled.měs.	celkem od poč. roku	stav na konci sled.měs.	stav na konci sled.měs.	celkem od poč. roku	stav na konci sled.měs.	stav na konci sled.měs.	celkem od poč. roku	stav na konci sled.měs.	stav na konci sled.měs.	celkem od poč. roku	stav na konci sled.měs.	stav na konci sled.měs.	celkem od poč. roku	stav na konci sled.měs.	stav na konci sled.měs.	celkem od poč. roku	stav na konci sled.měs.	stav na konci sled.měs.	celkem od poč. roku	stav na konci sled.měs.	stav na konci sled.měs.	celkem od poč. roku
1	16 982	958	14 587	1 153	27 393	3 398	0	1	3 052	47	2 468	68	1 706	70	47	0	82	8	41 629	898							
2	17 561	1 926	14 838	1 974	27 855	5 476	0	1	3 057	191	2 507	130	1 714	119	45	0	134	60	41 885	1 410							
3	20 139	5 746	14 923	3 435	26 899	8 295	0	1	3 073	431	2 507	169	1 726	202	43	1	155	82	42 181	2 008							
4	21 610	10 533	16 970	8 652	24 677	10 814	0	1	2 932	669	2 432	222	1 719	284	43	1	157	86	42 584	2 844							
5	22 419	13 963	18 766	12 967	23 289	13 625	0	1	2 804	862	2 488	306	1 719	359	45	3	164	93	43 060	3 739							
6	22 931	15 767	19 769	15 632	20 886	16 072	0	1	2 700	1 051	2 572	426	1 725	430	46	5	167	99	43 432	4 462							
7	22 215	16 946	19 152	17 234	18 063	17 676	0	1	2 567	1 208	2 567	478	1 700	488	46	5	179	113	43 821	5 141							
8	22 040	17 955	18 986	18 499	16 003	19 179	0	1	2 517	1 345	2 573	512	1 731	568	47	6	177	116	44 113	5 693							
9	22 136	18 863	19 103	19 827	13 050	20 758	0	1	2 430	1 516	2 592	567	1 744	659	49	8	178	117	44 526	6 424							
10	21 564	19 738	18 322	20 854	10 961	22 185	0	1	2 353	1 673	2 620	633	1 746	731	53	12	178	118	44 854	7 089							
11	17 849	20 539	14 849	21 954	10 000	23 789	0	1	2 306	1 839	2 666	720	1 728	779	55	14	181	121	45 238	8 339							
12	14 885	21 137	12 140	22 608	9 466	25 268	0	1	2 221	1 940	2 712	824	1 749	885	54	14	187	127	44 654	9 893							

Měsíc	Překlenovací příspěvek			Zvolená rekvalifikace <sup>1)</sup>			Mentor (ESF)			Příspěvek na podporu regionální mobility <sup>5)</sup>		
	stav na konci sled.měs.	stav na konci sled.měs.	celkem od poč. roku	stav na konci sled.měs.	stav na konci sled.měs.	celkem od poč. roku	stav na konci sled.měs.	stav na konci sled.měs.	celkem od poč. roku	stav na konci sled.měs.	stav na konci sled.měs.	celkem od poč. roku
1	75	7	885	422	751	489	0	0	0	0	0	0
2	72	19	999	1 297	1 315	1 809	0	0	0	0	0	0
3	83	40	1 163	2 489	1 615	3 432	0	0	0	0	0	0
4	86	61	1 181	3 688	1 737	4 892	0	0	0	0	0	0
5	91	85	1 162	4 824	1 559	6 408	0	0	0	6	6	6
6	101	106	635	5 557	757	7 338	44	46	46	15	15	15
7	101	114	471	5 955	433	7 580	81	83	83	24	24	24
8	103	128	474	6 676	560	8 155	114	117	117	68	68	68
9	99	146	632	7 455	1 295	9 547	158	164	164	140	140	140
10	94	165	852	8 285	1 530	10 988	203	216	216	274	275	275
11	96	182	877	9 144	1 497	12 405	227	273	273	437	453	453
12	83	192	533	9 701	620	12 847	244	318	318	620	644	644

Počet osob podpořených v rámci APZ v roce 2016



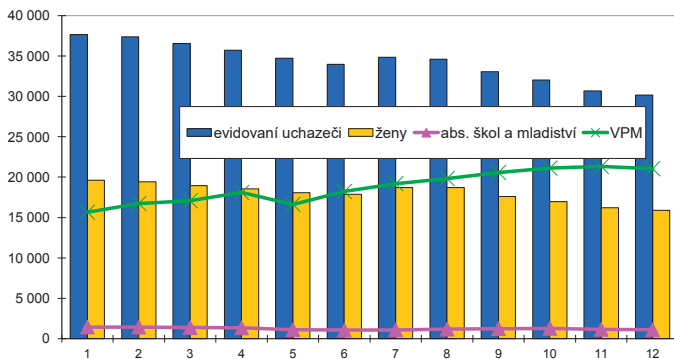
1) vs. ESF  
 2) vs. ESF - regionálního individuálního projektu (RIP) "Odborná praxe pro mladé do 30 let" Zřídlo: pro mladé\* a projektu "Práce na zkoušku"  
 3) registruje se o nové vytvořená místa, pouze o vymezená místa, kde jsou zaměstnaná OZP, pro účely získání příspěvku od ÚP ČR  
 4) od 6/2016 "Záruky pro mladé"  
 5) od 12/2016 příspěvek na dojízdku, příspěvek na přeškolování nebyl v roce 2016 realizován  
 Pozn.: Příspěvek na zapracování nebyl v roce 2016 realizován.

PRAHA

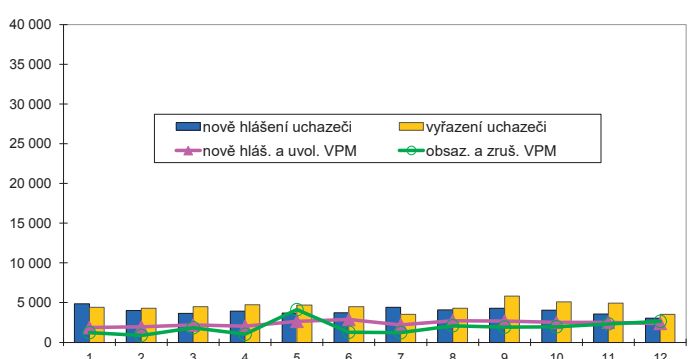
Vývoj na trhu práce v roce 2016

měsíc	Evidovaní uchazeči o zaměstnání (UoZ) na konci sled.měs.					Počet osob pobírajících podporu	Podíl nezaměst. osob v %	Nové hlášení uchazeči	Vyřazení uchazeči	Nové hlášená a uvolněná VPM	Obsazená a zrušená VPM	Volná prac. místa (VPM) celkem	Počet uchazečů na 1 VPM
	celkem	dosazitelní 15-64 let	ženy	abs. škol a mladiství	osoby se ZP								
1	37 651	35 960	19 634	1 440	3 018	8 263	4,2	4 842	4 409	1 869	1 227	15 658	2,4
2	37 389	35 648	19 426	1 428	3 022	8 030	4,2	4 026	4 288	1 950	875	16 733	2,2
3	36 538	34 714	18 931	1 381	3 000	7 712	4,1	3 660	4 511	2 191	1 847	17 077	2,1
4	35 728	33 897	18 552	1 334	2 960	7 658	4,0	3 942	4 752	2 042	1 014	18 105	2,0
5	34 717	32 861	18 065	1 110	2 935	7 661	3,9	3 683	4 694	2 639	4 117	16 627	2,1
6	33 963	32 141	17 887	1 058	2 943	7 524	3,8	3 722	4 476	2 872	1 284	18 215	1,9
7	34 835	33 056	18 728	1 085	2 957	8 383	3,9	4 407	3 535	2 208	1 234	19 189	1,8
8	34 610	32 849	18 703	1 178	2 959	8 564	3,9	4 078	4 303	2 733	2 087	19 835	1,7
9	33 069	31 257	17 615	1 243	2 872	7 748	3,7	4 294	5 835	2 668	1 920	20 583	1,6
10	32 024	30 163	16 977	1 283	2 812	7 549	3,6	4 050	5 095	2 501	1 962	21 122	1,5
11	30 663	28 739	16 224	1 159	2 762	7 386	3,4	3 563	4 924	2 529	2 326	21 325	1,4
12	30 179	28 249	15 882	1 096	2 749	7 259	3,4	3 053	3 537	2 377	2 648	21 054	1,4

Evidovaní uchazeči a volná pracovní místa



Nové hlášení a vyřazení uchazeči



Struktura nezaměstnanosti v roce 2016

stav na konci čtvrtletí	Celkový počet evidovan. UoZ	Věková struktura nezaměstnaných				Délka nezaměstnanosti				
		do 19 let	20 - 34 let	35 - 49 let	nad 50 let	do 3 měsíců	3 - 6 měsíců	6 - 9 měsíců	9 - 12 měsíců	nad 12 měsíců
I.	36 538	697	11 745	13 368	10 728	9 574	6 028	4 273	2 641	14 022
II.	33 963	583	10 791	12 406	10 183	8 566	6 256	3 501	2 717	12 923
III.	33 069	711	10 498	12 012	9 848	9 195	5 675	3 794	2 244	12 161
IV.	30 179	589	9 272	11 178	9 140	7 993	5 830	3 202	2 314	10 840

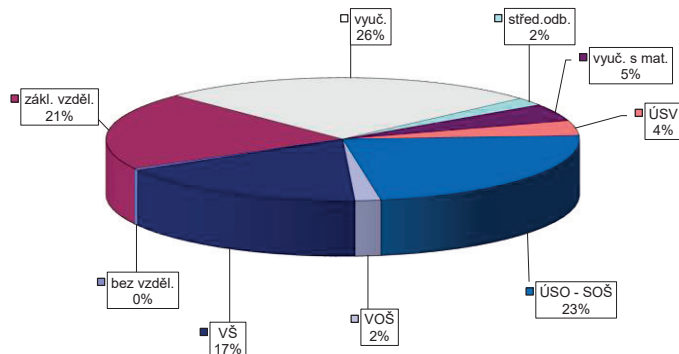
  

stav na konci čtvrtletí	Struktura nezaměstnaných podle vzdělání									
	UoZ celkem	bez vzděl. + neúpl. zák. vz.	základní vzdělání	vyučení	střední bez maturity	vyučení s maturitou	ÚSV	ÚSO	vyšší odborné	bakal. + VŠ
I.	36 538	155	7 172	9 822	741	1 661	1 463	8 873	594	6 057
II.	33 963	138	6 872	9 030	673	1 525	1 378	8 016	561	5 770
III.	33 069	131	6 551	8 674	714	1 533	1 268	7 779	588	5 831
IV.	30 179	111	6 192	7 839	615	1 385	1 178	7 051	528	5 280

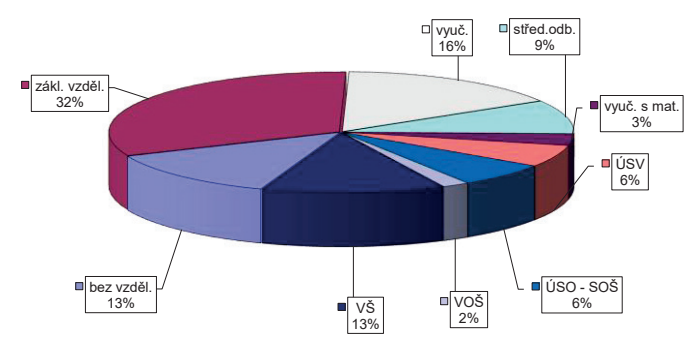
  

stav na konci čtvrtletí	Struktura volných pracovních míst podle vzdělání									
	VPM celkem	bez vzděl. + neúpl. zák. vz.	základní vzdělání	vyučení	střední bez maturity	vyučení s maturitou	ÚSV	ÚSO	vyšší odborné	bakal. + VŠ
I.	17 077	1 938	4 556	3 411	1 412	791	1 311	1 360	346	1 952
II.	18 215	2 339	5 260	3 280	1 435	728	1 211	1 283	382	2 297
III.	20 583	2 447	6 223	3 604	1 773	773	1 300	1 418	396	2 649
IV.	21 054	2 722	6 731	3 360	1 899	664	1 231	1 358	395	2 694

Struktura UoZ podle vzdělání



Struktura VPM podle vzdělání

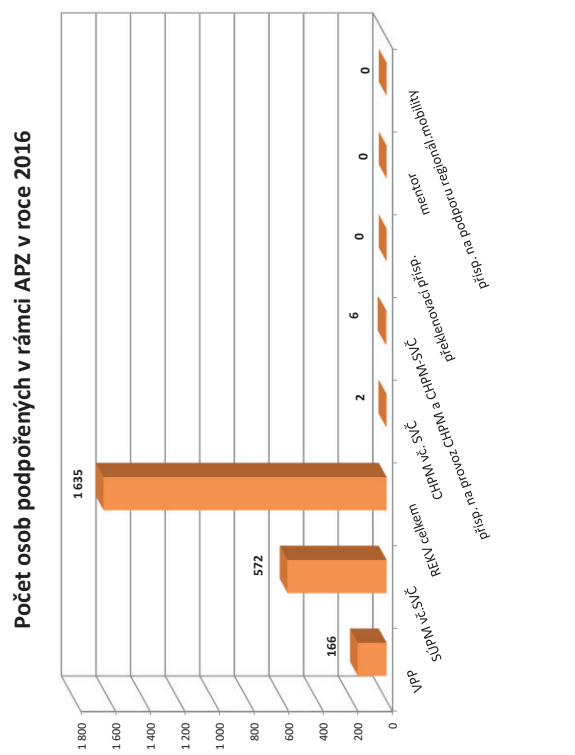


VÝVOJ V OBLASTI AKTIVNÍ POLITIKY ZAMĚŠTNANOSTI V ROCE 2016 – PRAHA

Město	Veřejně prospěšné práce (VPP) <sup>1)</sup>			Společensky účelná pracovní místa (SÚPM), bez SVČ <sup>1),2)</sup>			Z toho ESF RIP "Odborná praxe pro mladé do 30 let" <sup>4)</sup>			SÚPM - Samostatná výděl. činnost (SVČ) <sup>1)</sup>			Chráněná pracovní místa - zřízení, bez SVČ			CHPM - SVČ osob se ZP			Příspěvek na provoz CHPM a CHPM - SVČ OZP			CHPM vymezená <sup>3)</sup>		
	vytvorená místa	stav na konci sled.měs.	celkem od poč. roku	vytvorená místa	stav na konci sled.měs.	celkem od poč. roku	stav na konci sled.měs.	celkem od poč. roku	stav na konci sled.měs.	celkem od poč. roku	stav na konci sled.měs.	celkem od poč. roku	stav na konci sled.měs.	celkem od poč. roku	stav na konci sled.měs.	celkem od poč. roku	stav na konci sled.měs.	celkem od poč. roku	stav na konci sled.měs.	celkem od poč. roku	stav na konci sled.měs.	celkem od poč. roku	stav na konci sled.měs.	celkem od poč. roku
1	103	6	78	13	597	20	0	0	103	0	18	1	107	0	5	0	1	0	2 388	90				
2	109	12	79	24	632	80	0	0	103	0	15	8	111	0	5	0	1	0	2 369	120				
3	125	33	83	37	675	146	0	0	109	11	15	111	111	0	5	0	1	0	2 383	184				
4	125	48	97	60	703	197	0	0	117	25	15	104	104	0	5	0	1	0	2 416	296				
5	124	60	82	73	733	277	0	0	121	29	15	104	104	0	6	1	1	0	2 416	362				
6	141	85	90	99	859	405	0	0	124	35	15	101	101	0	6	1	1	0	2 428	446				
7	132	86	83	104	828	452	0	0	123	36	15	101	101	0	6	1	6	5	2 596	699				
8	130	103	75	111	864	494	0	0	121	36	10	101	101	0	6	1	5	5	2 576	744				
9	133	108	84	125	859	521	0	0	118	41	10	105	105	0	6	1	6	6	2 564	807				
10	137	120	89	142	875	549	0	0	118	45	10	116	116	0	6	1	6	6	2 550	834				
11	135	125	89	155	883	488	0	0	116	48	10	117	117	1	6	1	6	6	2 566	903				
12	132	127	94	166	928	520	0	0	112	52	10	140	140	1	6	1	6	6	2 191	939				

Město	Překlenovací příspěvek			Zvolená rekvalifikace <sup>1)</sup>			Rekvalifikace <sup>1)</sup>			Mentor (ESF)			Příspěvek na podporu regionální mobility <sup>5)</sup>		
	osoby SVČ	stav na konci sled.měs.	celkem od poč. roku	stav na konci sled.měs.	celkem od poč. roku	stav na konci sled.měs.	celkem od poč. roku	stav na konci sled.měs.	celkem od poč. roku	stav na konci sled.měs.	celkem od poč. roku	stav na konci sled.měs.	celkem od poč. roku	stav na konci sled.měs.	celkem od poč. roku
1	0	0	253	131	42	19	0	0	0	0	0	0	0	0	0
2	0	0	167	202	43	47	0	0	0	0	0	0	0	0	0
3	0	0	256	455	72	112	0	0	0	0	0	0	0	0	0
4	0	0	248	653	84	166	0	0	0	0	0	0	0	0	0
5	0	0	247	832	77	221	0	0	0	0	0	0	0	0	0
6	0	0	149	922	23	241	0	0	0	0	0	0	0	0	0
7	0	0	117	959	23	245	0	0	0	0	0	0	0	0	0
8	0	0	102	1 032	10	257	0	0	0	0	0	0	0	0	0
9	0	0	120	1 108	10	268	0	0	0	0	0	0	0	0	0
10	0	0	139	1 195	15	275	0	0	0	0	0	0	0	0	0
11	0	0	150	1 294	12	283	0	0	0	0	0	0	0	0	0
12	0	0	86	1 352	9	283	0	0	0	0	0	0	0	0	0

<sup>1)</sup> vč. ESF  
<sup>2)</sup> vč. ESF - regionálního individuálního projektu (RIP) "Odborná praxe pro mladé do 30 let"/"Záruky pro mladé" a projektu "Práce na zkoušku"  
<sup>3)</sup> vč. ESF - regionálního individuálního projektu (RIP) "Odborná praxe pro mladé do 30 let"/"Záruky pro mladé" a projektu "Práce na zkoušku"  
<sup>4)</sup> od 6/2016 "Záruky pro mladé"  
<sup>5)</sup> od 12/2016 příspěvek na dojízdku, příspěvek na přestěhování nebyl v roce 2016 realizován  
 Pozn.: Příspěvek na zapracování nebyl v roce 2016 realizován.

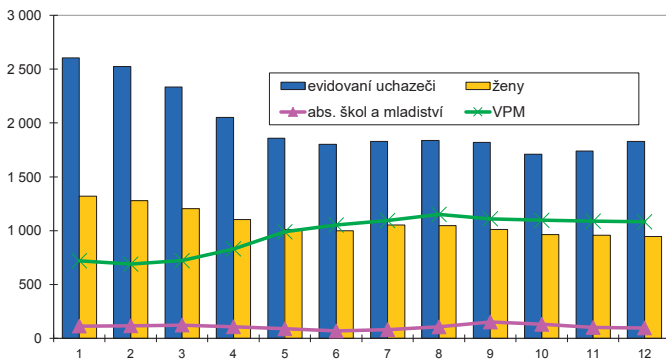


# BENEŠOV

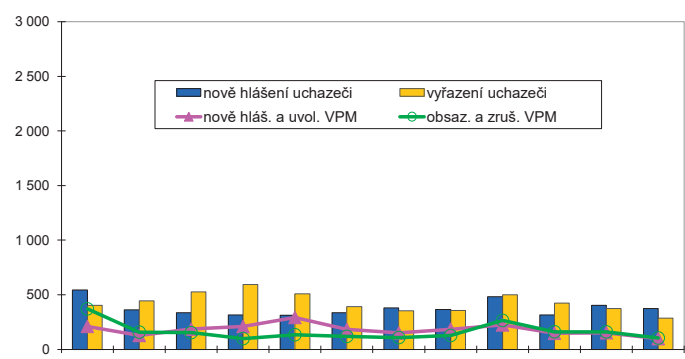
## Vývoj na trhu práce v roce 2016

měsíc	Evidovaní uchazeči o zaměstnání (UoZ) na konci sled.měs.					Počet osob pobírajících podporu	Podíl nezaměst. osob v %	Nově hlášené uchazeči	Vyřazení uchazeči	Nově hlášená a uvolněná VPM	Obsazená a zrušená VPM	Volná prac. místa (VPM) celkem	Počet uchazečů na 1 VPM
	celkem	dosažitelní 15-64 let	ženy	abs. škol a mladiství	osoby se ZP								
1	2 606	2 520	1 320	114	362	1 070	4,0	545	404	210	371	720	3,6
2	2 525	2 438	1 280	116	358	1 016	3,9	363	444	127	158	689	3,7
3	2 334	2 243	1 205	123	325	923	3,5	336	527	185	153	721	3,2
4	2 053	1 954	1 104	107	309	743	3,1	314	595	209	99	831	2,5
5	1 857	1 763	1 012	88	284	668	2,8	313	509	292	134	989	1,9
6	1 803	1 714	998	68	276	660	2,7	337	391	182	119	1 052	1,7
7	1 828	1 752	1 053	81	277	699	2,8	379	354	150	108	1 094	1,7
8	1 837	1 764	1 046	106	276	682	2,8	364	355	184	127	1 151	1,6
9	1 819	1 741	1 010	151	271	635	2,8	481	499	224	265	1 110	1,6
10	1 711	1 633	964	130	259	612	2,6	315	423	147	161	1 096	1,6
11	1 741	1 666	956	101	263	682	2,6	404	374	152	160	1 088	1,6
12	1 829	1 751	946	96	274	777	2,8	374	286	98	104	1 082	1,7

Evidovaní uchazeči a volná pracovní místa



Nově hlášené a vyřazení uchazeči



### Struktura nezaměstnanosti v roce 2016

stav na konci čtvrtletí	Celkový počet evidovan. UoZ	Věková struktura nezaměstnaných				Délka nezaměstnanosti				
		do 19 let	20 - 34 let	35 - 49 let	nad 50 let	do 3 měsíců	3 - 6 měsíců	6 - 9 měsíců	9 - 12 měsíců	nad 12 měsíců
I.	2 334	89	740	769	736	923	606	219	136	450
II.	1 803	44	592	569	598	718	417	216	109	343
III.	1 819	104	599	550	566	857	352	187	119	304
IV.	1 829	66	555	592	616	877	390	154	105	303

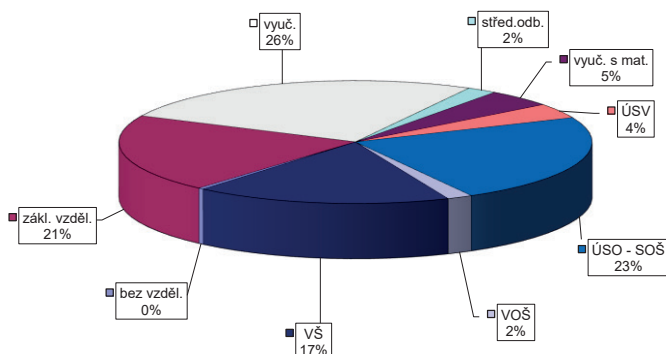
  

stav na konci čtvrtletí	Struktura nezaměstnaných podle vzdělání									
	UoZ celkem	bez vzděl.+ neúpl.zák.vz.	základní vzdělání	vyučení	střední bez maturity	vyučení s maturitou	ÚSV	ÚSO	vyšší odborné	bakal.+ VŠ
I.	2 334	4	416	972	63	137	68	482	42	150
II.	1 803	3	333	701	46	98	49	401	30	142
III.	1 819	4	348	688	51	97	59	386	36	150
IV.	1 829	2	339	756	53	107	40	380	28	124

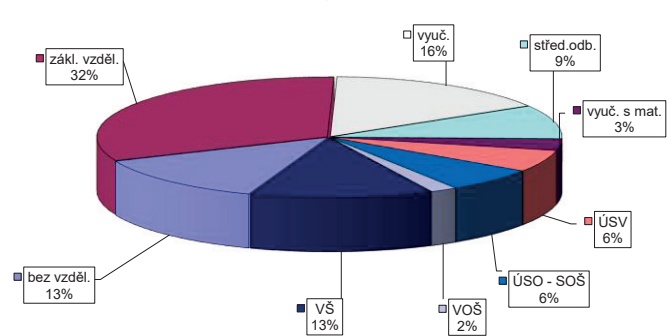
  

stav na konci čtvrtletí	Struktura volných pracovních míst podle vzdělání									
	VPM celkem	bez vzděl.+ neúpl.zák.vz.	základní vzdělání	vyučení	střední bez maturity	vyučení s maturitou	ÚSV	ÚSO	vyšší odborné	bakal.+ VŠ
I.	721	30	242	274	33	32	9	56	6	39
II.	1 052	36	413	331	51	36	28	102	6	49
III.	1 110	31	452	362	44	39	34	102	8	38
IV.	1 082	30	468	346	38	25	38	94	3	40

Struktura UoZ podle vzdělání



Struktura VPM podle vzdělání





VÝVOJ V OBLASTI AKTIVNÍ POLITIKY ZAMĚŠTNANOSTI V ROCE 2016 – BENEŠOV

Měsíc	Věřejně prospěšné práce (VPP) <sup>1)</sup>			Společensky účelná pracovní místa (SÚPM), bez SVČ <sup>1),2)</sup>			Z toho ESF RIP "Odborná praxe pro mladé do 30 let" <sup>4)</sup>			SÚPM - Samostatná výděl. činnost (SVČ) <sup>1)</sup>			Chráněná pracovní místa (CHPM) - zřízení, bez SVČ			CHPM - SVČ osob se ZP			Príspevek na provoz CHPM a CHPM - SVČ OZP			CHPM vymezená <sup>3)</sup>		
	stav na konci sled.měs.	stav na konci sled.měs.	celkem od poč. roku	stav na konci sled.měs.	stav na konci sled.měs.	celkem od poč. roku	stav na konci sled.měs.	stav na konci sled.měs.	celkem od poč. roku	stav na konci sled.měs.	stav na konci sled.měs.	celkem od poč. roku	stav na konci sled.měs.	stav na konci sled.měs.	celkem od poč. roku	stav na konci sled.měs.	stav na konci sled.měs.	celkem od poč. roku	stav na konci sled.měs.	stav na konci sled.měs.	celkem od poč. roku	stav na konci sled.měs.	stav na konci sled.měs.	celkem od poč. roku
1	131	0	70	100	9	100	9	0	0	0	0	0	0	0	0	0	0	0	0	0	0	0	219	4
2	139	8	86	104	19	104	20	0	0	0	0	0	0	0	0	0	0	0	0	0	0	0	223	8
3	150	19	100	111	27	106	26	0	0	0	0	0	0	0	0	0	0	0	0	0	0	0	223	8
4	173	43	109	117	38	117	43	0	0	0	0	0	0	0	0	0	0	0	0	0	0	0	226	11
5	159	70	120	95	84	84	47	0	0	0	0	0	0	0	0	0	0	0	0	0	0	0	227	12
6	161	76	126	112	89	84	60	5	5	5	5	5	5	5	5	5	5	5	5	5	5	5	228	13
7	165	81	121	122	92	90	70	10	10	10	10	10	10	10	10	10	10	10	10	10	10	10	228	13
8	145	84	117	127	43	66	43	71	10	10	10	10	10	10	10	10	10	10	10	10	10	10	228	14
9	145	90	114	132	28	73	28	78	10	10	10	10	10	10	10	10	10	10	10	10	10	10	230	16
10	137	92	111	135	33	83	30	85	9	10	10	10	10	10	10	10	10	10	10	10	10	10	231	17
11	66	97	54	139	33	91	32	95	12	13	13	13	13	13	13	13	13	13	13	13	13	13	234	20
12	59	105	50	147	32	93	32	98	13	14	14	14	14	14	14	14	14	14	14	14	14	14	238	24

Měsíc	Překlenovací příspěvek			Zvolená rekvalifikace <sup>1)</sup>			Mentor (ESF)			Príspevek na podporu regionální mobility <sup>5)</sup>		
	stav na konci sled.měs.	stav na konci sled.měs.	celkem od poč. roku	stav na konci sled.měs.	stav na konci sled.měs.	celkem od poč. roku	stav na konci sled.měs.	stav na konci sled.měs.	celkem od poč. roku	stav na konci sled.měs.	stav na konci sled.měs.	celkem od poč. roku
1	0	0	0	3	1	0	0	0	0	0	0	0
2	0	0	0	5	6	4	5	0	0	0	0	0
3	0	0	0	7	14	1	8	0	0	0	0	0
4	0	0	0	5	16	3	14	0	0	0	0	0
5	0	0	0	9	21	2	16	0	0	0	0	0
6	0	0	0	3	23	1	20	0	0	0	0	0
7	0	0	0	2	24	1	20	0	0	0	0	0
8	0	0	0	7	31	1	22	0	0	0	0	0
9	0	0	0	7	39	4	25	0	0	0	0	0
10	0	0	0	7	44	8	32	0	0	0	0	0
11	0	0	0	12	56	7	36	0	0	0	0	0
12	0	0	0	9	64	0	36	0	0	0	0	0

<sup>1)</sup> vč. ESF

<sup>2)</sup> vč. ESF - regionálního individuálního projektu (RIP) "Odborná praxe pro mladé do 30 let"/"Záruky pro mladé" a projektu "Práce na zkoušku"

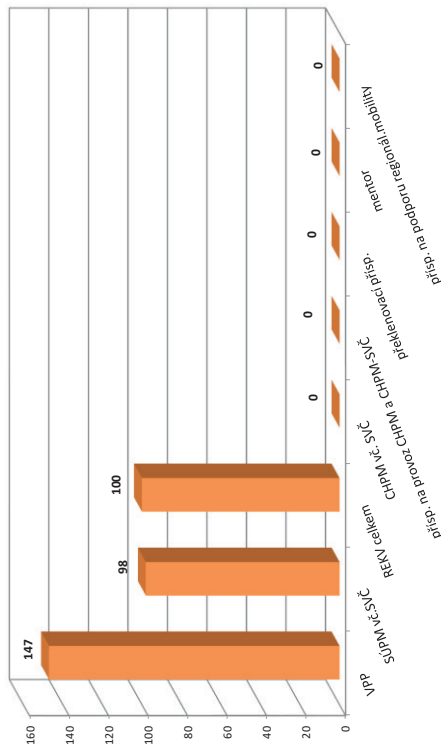
<sup>3)</sup> nejdříve se o nové vytvořená místa, pouze o vymezená místa, kde jsou zaměstnání OZP, pro účely získání příspěvku od ÚP ČR

<sup>4)</sup> od 6/2016 "Záruky pro mladé"

<sup>5)</sup> od 12/2016 příspěvek na dojíždění; příspěvek na přestěhování nebyl v roce 2016 realizován

Pozn.: Příspěvek na zapracování nebyl v roce 2016 realizován.

Počet osob podpořených v rámci APZ v roce 2016

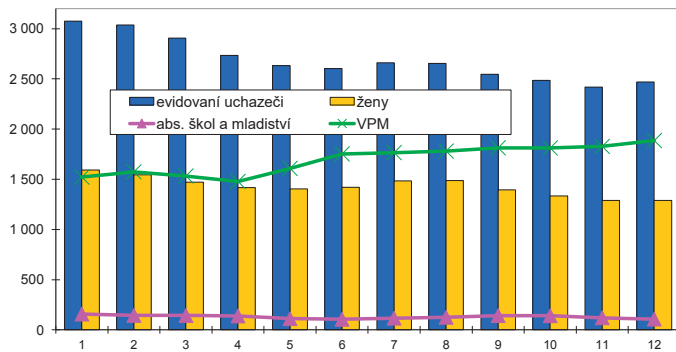


BEROUN

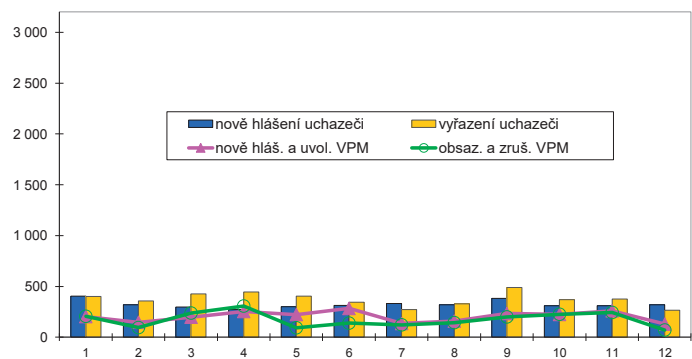
Vývoj na trhu práce v roce 2016

měsíc	Evidovaní uchazeči o zaměstnání (UoZ) na konci sled.měs.					Počet osob pobírajících podporu	Podíl nezaměst. osob v %	Nově hlášené uchazeči	Vyřazení uchazeči	Nově hlášená a uvolněná VPM	Obsazená a zrušená VPM	Volná prac. místa (VPM) celkem	Počet uchazečů na 1 VPM
	celkem	dosazitelní 15-64 let	ženy	abs. škol a mladiství	osoby se ZP								
1	3 074	2 989	1 593	157	292	874	5,1	404	402	203	206	1 522	2,0
2	3 036	2 951	1 545	144	282	842	5,0	320	358	147	95	1 574	1,9
3	2 907	2 829	1 470	143	284	783	4,8	297	426	197	238	1 533	1,9
4	2 735	2 658	1 416	138	276	684	4,5	272	444	253	307	1 479	1,8
5	2 631	2 557	1 404	111	277	662	4,3	301	405	223	93	1 609	1,6
6	2 602	2 532	1 419	105	274	631	4,3	314	343	283	139	1 753	1,5
7	2 662	2 600	1 485	116	280	686	4,4	331	271	135	122	1 766	1,5
8	2 653	2 593	1 486	125	270	689	4,4	320	329	159	144	1 781	1,5
9	2 546	2 478	1 394	142	257	641	4,2	381	488	233	200	1 814	1,4
10	2 487	2 421	1 335	140	264	629	4,1	309	368	224	226	1 812	1,4
11	2 420	2 326	1 289	120	272	648	4,0	310	377	260	244	1 828	1,3
12	2 471	2 388	1 291	107	270	716	4,1	318	267	129	71	1 886	1,3

Evidovaní uchazeči a volná pracovní místa



Nově hlášené a vyřazení uchazeči



Struktura nezaměstnanosti v roce 2016

stav na konci čtvrtletí	Celkový počet evidovan. UoZ	Věková struktura nezaměstnaných				Délka nezaměstnanosti				
		do 19 let	20 - 34 let	35 - 49 let	nad 50 let	do 3 měsíců	3 - 6 měsíců	6 - 9 měsíců	9 - 12 měsíců	nad 12 měsíců
I.	2 907	88	891	1 045	883	766	542	290	179	1 130
II.	2 602	67	830	908	797	696	442	278	181	1 005
III.	2 546	125	804	870	747	757	409	268	169	943
IV.	2 471	88	733	891	759	715	467	236	187	866

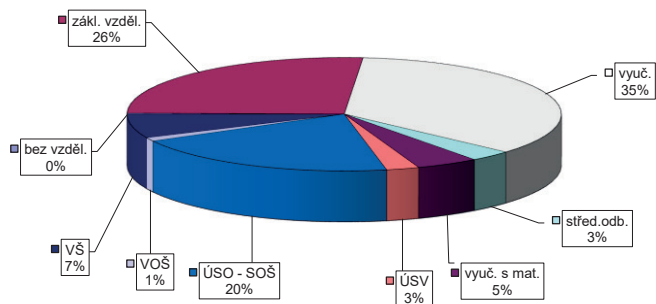
  

stav na konci čtvrtletí	Struktura nezaměstnaných podle vzdělání									
	UoZ celkem	bez vzděl. + neúpl. zák. vz.	základní vzdělání	vyučení	střední bez maturity	vyučení s maturitou	ÚSV	ÚSO	vyšší odborné	bakal. + VŠ
I.	2 907	5	780	1 040	89	134	76	553	34	196
II.	2 602	3	733	865	81	110	73	504	34	199
III.	2 546	5	706	842	74	115	72	520	30	182
IV.	2 471	6	646	872	77	115	60	500	26	169

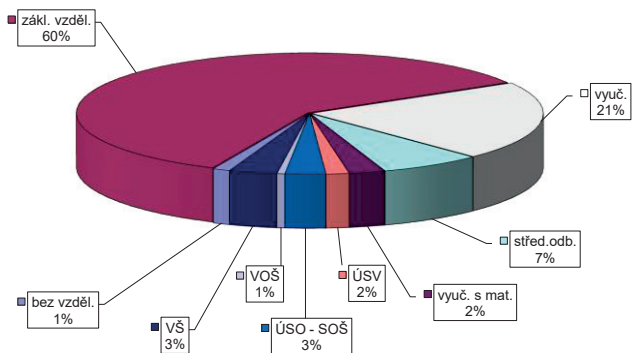
  

stav na konci čtvrtletí	Struktura volných pracovních míst podle vzdělání									
	VPM celkem	bez vzděl. + neúpl. zák. vz.	základní vzdělání	vyučení	střední bez maturity	vyučení s maturitou	ÚSV	ÚSO	vyšší odborné	bakal. + VŠ
I.	1 533	25	842	366	129	22	25	52	6	66
II.	1 753	26	925	449	143	26	30	58	16	80
III.	1 814	22	1 006	451	136	29	28	62	12	68
IV.	1 886	22	1 129	399	133	47	30	53	10	63

Struktura UoZ podle vzdělání



Struktura VPM podle vzdělání





VÝVOJ V OBLASTI AKTIVNÍ POLITIKY ZAMĚŠTNANOSTI V ROCE 2016 – BEROUN

Měsíc	Vytvořená místa			umístění uchazečů			Společensky účelná pracovní místa (SÚPM), bez SVČ <sup>1),2)</sup>			Z toho ESF RIP "Odborná praxe pro mladé do 30 let" <sup>4)</sup>			SUPM - Samostatná výděl. činnost (SVČ) <sup>1)</sup>			Chráněná pracovní místa - zřízení, bez SVČ			CHPM - SVČ osob se ZP			Příspěvek na provoz CHPM a CHPM - SVČ OZP			CHPM vymezená <sup>3)</sup>		
	stav na konci sled.měs.	stav na konci sled.měs.	celkem od poč. roku	stav na konci sled.měs.	stav na konci sled.měs.	celkem od poč. roku	stav na konci sled.měs.	stav na konci sled.měs.	celkem od poč. roku	stav na konci sled.měs.	stav na konci sled.měs.	celkem od poč. roku	stav na konci sled.měs.	stav na konci sled.měs.	celkem od poč. roku	stav na konci sled.měs.	stav na konci sled.měs.	celkem od poč. roku	stav na konci sled.měs.	stav na konci sled.měs.	celkem od poč. roku	stav na konci sled.měs.	stav na konci sled.měs.	celkem od poč. roku	stav na konci sled.měs.	stav na konci sled.měs.	celkem od poč. roku
1	61	0	49	6	92	9	93	9	9	9	9	9	0	29	0	0	0	0	0	0	0	0	0	0	0	226	1
2	61	0	50	8	94	24	95	24	94	24	94	0	31	0	0	0	0	0	0	0	0	0	0	0	0	226	1
3	78	17	57	15	96	41	97	41	96	41	96	0	34	6	0	0	0	0	0	0	0	0	0	1	1	228	3
4	81	20	63	22	96	60	97	60	96	59	96	0	31	6	0	0	0	0	0	0	0	0	0	1	1	228	3
5	82	37	55	30	92	67	92	67	92	67	92	0	31	7	0	0	0	0	0	0	0	0	0	1	1	228	5
6	86	45	59	39	94	87	95	87	94	86	94	6	29	7	0	0	0	0	0	0	0	0	0	1	1	229	6
7	77	45	56	44	91	100	92	100	91	99	6	29	8	0	0	0	0	0	0	0	0	0	3	3	230	7	
8	79	47	59	50	81	106	82	106	81	105	7	28	9	0	0	0	0	0	0	0	0	0	3	3	230	7	
9	79	47	59	54	58	118	60	118	58	117	7	25	11	0	0	0	0	0	0	0	0	0	3	3	233	14	
10	79	48	59	57	56	128	58	128	56	127	9	23	12	0	0	0	0	0	0	0	0	0	3	3	232	14	
11	67	56	42	62	50	133	52	133	50	132	9	23	12	0	0	0	0	0	0	0	0	0	3	3	234	16	
12	62	64	36	67	35	137	36	137	35	136	9	26	15	0	0	0	0	0	0	0	0	0	3	3	233	16	

Měsíc	Překlenovací příspěvek			Zvolená rekvalifikace <sup>1)</sup>			Mentor (ESF)			Příspěvek na podporu regionální mobility <sup>5)</sup>		
	stav na konci sled.měs.	stav na konci sled.měs.	celkem od poč. roku	stav na konci sled.měs.	stav na konci sled.měs.	celkem od poč. roku	stav na konci sled.měs.	stav na konci sled.měs.	celkem od poč. roku	stav na konci sled.měs.	stav na konci sled.měs.	celkem od poč. roku
1	0	0	4	1	0	0	0	0	0	0	0	0
2	0	0	5	4	7	8	0	0	0	0	0	0
3	0	0	7	9	7	15	0	0	0	0	0	0
4	0	0	9	17	8	23	0	0	0	0	0	0
5	0	0	7	19	5	28	0	0	0	0	0	0
6	0	0	2	20	1	29	0	0	0	0	0	0
7	0	0	0	20	0	29	0	0	0	0	0	0
8	0	0	1	21	2	32	0	0	0	0	0	0
9	0	0	1	22	9	43	0	0	0	0	0	0
10	0	0	2	25	10	54	0	0	0	0	0	0
11	0	0	1	25	9	58	0	0	0	0	0	0
12	0	0	1	25	0	65	0	0	0	0	0	0

<sup>1)</sup> vč. ESF

<sup>2)</sup> vč. ESF - regionálního individuálního projektu (RIP) "Odborná praxe pro mladé do 30 let" "Zeruky pro mladé" a projektu "Práce na zkoušku"

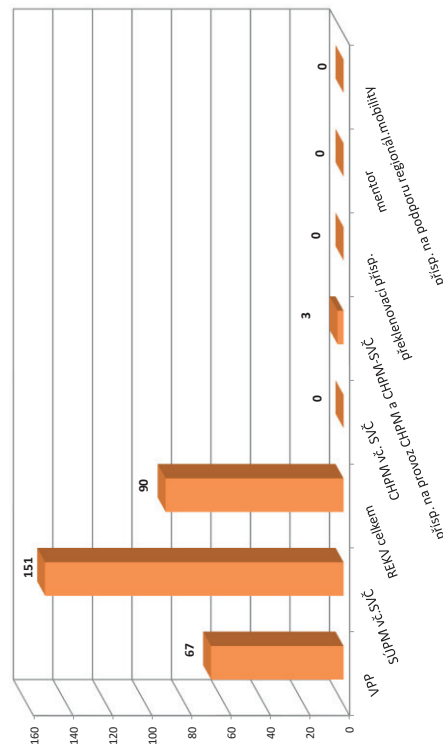
<sup>3)</sup> nejedná se o nové vytvořená místa, pouze o vymezená místa, kde jsou zaměstnání OZP, pro účely získání příspěvku od ÚP ČR

<sup>4)</sup> od 6/2016 "Zeruky pro mladé"

<sup>5)</sup> od 12/2016 příspěvek na dojíždění, příspěvek na přestěhování nebyl v roce 2016 realizován

Pozn.: Příspěvek na zapracování nebyl v roce 2016 realizován.

Počet osob podpořených v rámci APZ v roce 2016

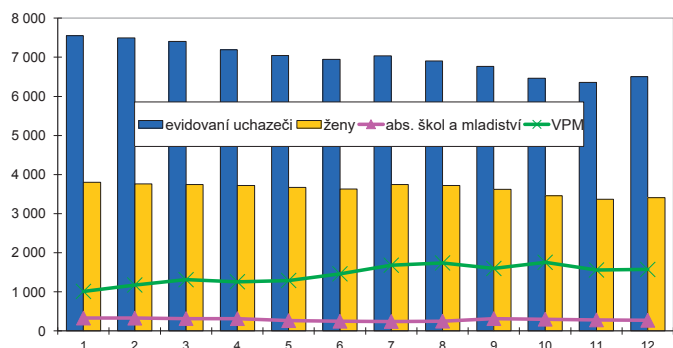


# KLADNO

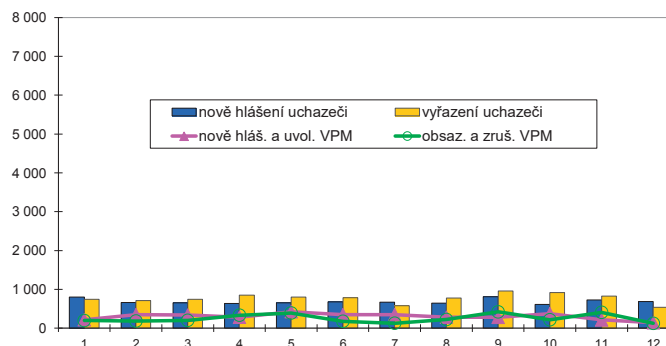
## Vývoj na trhu práce v roce 2016

měsíc	Evidovaní uchazeči o zaměstnání (UoZ) na konci sled.měs.					Počet osob pobírajících podporu	Podíl nezaměst. osob v %	Nově hlášené uchazeči	Vyřazení uchazeči	Nově hlášená a uvolněná VPM	Obsazená a zrušená VPM	Volná prac. místa (VPM) celkem	Počet uchazečů na 1 VPM
	celkem	dosažitelní 15-64 let	ženy	abs. škol a mladiství	osoby se ZP								
1	7 549	7 424	3 806	329	604	1 495	7,0	801	747	219	198	1 011	7,5
2	7 498	7 365	3 758	327	588	1 463	6,9	661	712	351	186	1 176	6,4
3	7 408	7 276	3 743	317	596	1 413	6,8	657	747	339	204	1 311	5,7
4	7 195	7 063	3 719	315	590	1 343	6,6	639	852	283	336	1 258	5,7
5	7 048	6 907	3 667	264	598	1 384	6,5	652	799	426	393	1 291	5,5
6	6 947	6 802	3 632	248	604	1 373	6,4	681	782	349	179	1 461	4,8
7	7 039	6 899	3 743	242	611	1 461	6,5	674	582	350	130	1 681	4,2
8	6 907	6 760	3 724	250	612	1 455	6,4	649	781	283	225	1 739	4,0
9	6 762	6 614	3 625	316	587	1 364	6,2	812	957	281	422	1 598	4,2
10	6 459	6 305	3 457	301	574	1 299	5,9	615	918	377	219	1 756	3,7
11	6 358	6 201	3 371	282	588	1 383	5,8	726	827	213	410	1 559	4,1
12	6 502	6 353	3 412	272	594	1 465	6,0	683	539	140	126	1 573	4,1

Evidovaní uchazeči a volná pracovní místa



Nově hlášené a vyřazení uchazeči



### Struktura nezaměstnanosti v roce 2016

stav na konci čtvrtletí	Celkový počet evidovan. UoZ	Věková struktura nezaměstnaných				Délka nezaměstnanosti				
		do 19 let	20 - 34 let	35 - 49 let	nad 50 let	do 3 měsíců	3 - 6 měsíců	6 - 9 měsíců	9 - 12 měsíců	nad 12 měsíců
I.	7 408	242	2 180	2 747	2 239	1 586	975	661	388	3 798
II.	6 947	232	2 009	2 535	2 171	1 484	987	530	429	3 517
III.	6 762	298	1 851	2 463	2 150	1 536	934	594	350	3 348
IV.	6 502	256	1 763	2 354	2 129	1 577	937	523	365	3 100

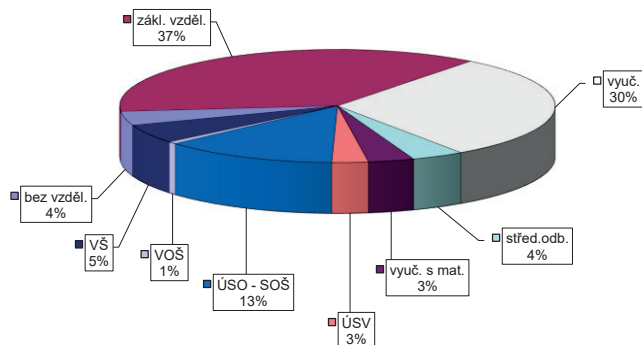
  

stav na konci čtvrtletí	Struktura nezaměstnaných podle vzdělání									
	UoZ celkem	bez vzděl. + neúpl. zák. vz.	základní vzdělání	vyučení	střední bez maturity	vyučení s maturitou	ÚSV	ÚSO	vyšší odborné	bakal. + VŠ
I.	7 408	275	2 692	2 314	294	232	200	978	57	366
II.	6 947	268	2 555	2 076	281	214	211	919	53	370
III.	6 762	265	2 457	1 991	272	225	186	953	40	373
IV.	6 502	259	2 408	1 949	253	221	175	840	45	352

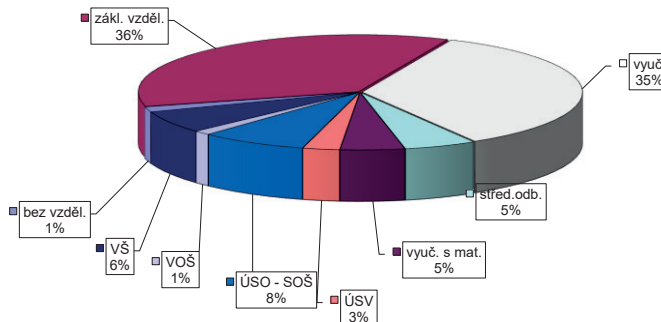
  

stav na konci čtvrtletí	Struktura volných pracovních míst podle vzdělání									
	VPM celkem	bez vzděl. + neúpl. zák. vz.	základní vzdělání	vyučení	střední bez maturity	vyučení s maturitou	ÚSV	ÚSO	vyšší odborné	bakal. + VŠ
I.	1 311	19	473	343	76	85	34	176	17	88
II.	1 461	27	497	462	89	75	38	149	17	107
III.	1 598	26	633	514	77	69	35	126	21	97
IV.	1 573	22	563	548	83	74	42	123	19	99

Struktura UoZ podle vzdělání



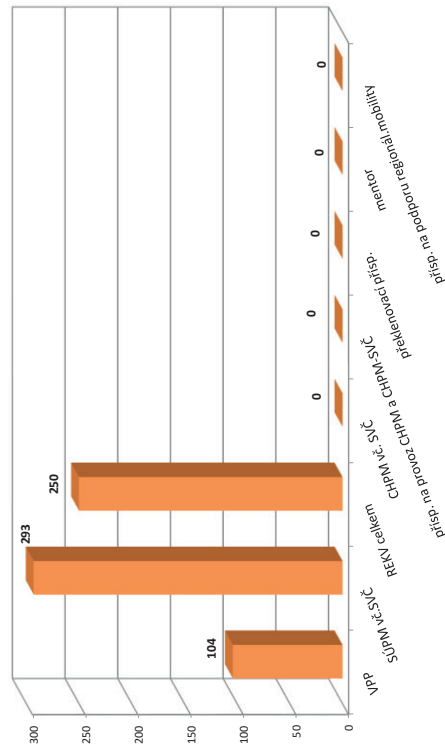
Struktura VPM podle vzdělání



VÝVOJ V OBLASTI AKTIVNÍ POLITIKY ZAMĚŠTNANOSTI V ROCE 2016 – Kladno

Město	Veřejně prospěšné práce (VPP) <sup>1)</sup>			Společensky účinná pracovní místa (SÚPM), bez SVČ <sup>1),2)</sup>			Z řádu ESF RIP "Odborná praxe pro mladé do 30 let" <sup>4)</sup>			SÚPM - Samostatná výděl. činnost (SVČ) <sup>1)</sup>			Chráněná pracovní místa - zřízení, bez SVČ			CHPM - SVČ osob se ZP			Příspěvek na provoz CHPM a CHPM - SVČ OZP			CHPM vymezená <sup>3)</sup>				
	vytvořena místa	umístění uchazečů	celkem	vytvořena místa	umístění uchazečů	celkem	stav na konci sled.měs.	stav na konci sled.měs.	stav na konci sled.měs.	stav na konci sled.měs.	stav na konci sled.měs.	stav na konci sled.měs.	stav na konci sled.měs.	stav na konci sled.měs.	stav na konci sled.měs.	stav na konci sled.měs.	stav na konci sled.měs.	stav na konci sled.měs.	stav na konci sled.měs.	stav na konci sled.měs.	stav na konci sled.měs.	stav na konci sled.měs.	stav na konci sled.měs.	stav na konci sled.měs.	stav na konci sled.měs.	
1	247	0	194	6	45	195	45	0	0	34	0	2	0	0	0	0	0	0	0	0	0	0	0	0	0	
2	246	4	211	30	61	191	59	0	0	33	2	2	0	1	0	0	0	0	0	0	0	0	0	0	0	0
3	246	5	214	35	97	220	95	0	0	38	8	2	0	1	0	0	0	0	0	0	0	0	0	0	0	0
4	260	19	223	47	238	225	110	0	0	38	10	2	0	1	0	0	0	0	0	0	0	0	0	0	0	0
5	246	22	217	57	257	243	145	0	0	36	14	2	0	1	0	0	0	0	0	0	0	0	0	0	0	0
6	266	42	233	73	213	199	163	8	8	35	16	2	0	1	0	0	0	0	0	0	0	0	0	0	0	0
7	258	42	224	76	167	154	183	15	15	33	17	2	0	1	0	0	0	0	0	0	0	0	0	0	0	0
8	255	42	225	85	120	108	187	13	15	32	18	2	0	1	0	0	0	0	0	0	0	0	0	0	0	0
9	260	48	226	91	97	96	217	20	24	36	23	2	0	1	0	0	0	0	0	0	0	0	0	0	0	0
10	250	48	216	92	73	223	19	24	24	34	24	2	0	1	0	0	0	0	0	0	0	0	0	0	0	0
11	121	65	95	100	59	240	57	237	19	24	30	25	2	0	1	0	0	0	0	0	0	0	0	0	0	0
12	119	66	97	104	75	271	74	268	23	30	25	2	0	1	0	0	0	0	0	0	0	0	0	0	0	0

Počet osob podpořených v rámci APZ v roce 2016



Město	Překlenovací příspěvek			Zvolená rekvalifikace <sup>1)</sup>			Rekvalifikace <sup>1)</sup>			Mentor (ESF)			Příspěvek na podporu regionální mobility <sup>5)</sup>		
	osoby SVČ	stav na konci sled.měs.	celkem	stav na konci sled.měs.	stav na konci sled.měs.	celkem	stav na konci sled.měs.	stav na konci sled.měs.	stav na konci sled.měs.	stav na konci sled.měs.	stav na konci sled.měs.	stav na konci sled.měs.	stav na konci sled.měs.	stav na konci sled.měs.	stav na konci sled.měs.
1	0	0	1	13	1	0	0	0	0	0	0	0	0	0	0
2	0	0	14	18	10	0	0	0	0	0	0	0	0	0	0
3	0	0	15	22	22	0	0	0	0	0	0	0	0	0	0
4	0	0	8	29	59	0	0	0	0	0	0	0	0	0	0
5	0	0	13	22	59	0	0	0	0	0	0	0	0	0	0
6	0	0	8	12	71	0	0	0	0	0	0	0	0	0	0
7	0	0	8	9	80	0	0	0	0	0	0	0	0	0	0
8	0	0	11	20	100	0	0	0	0	0	0	0	0	0	0
9	0	0	18	16	106	0	0	0	0	0	0	0	0	0	0
10	0	0	9	11	119	0	0	0	0	0	0	0	0	0	0
11	0	0	5	21	149	0	0	0	0	0	0	0	0	0	0
12	0	0	4	12	150	0	0	0	0	0	0	0	0	0	0

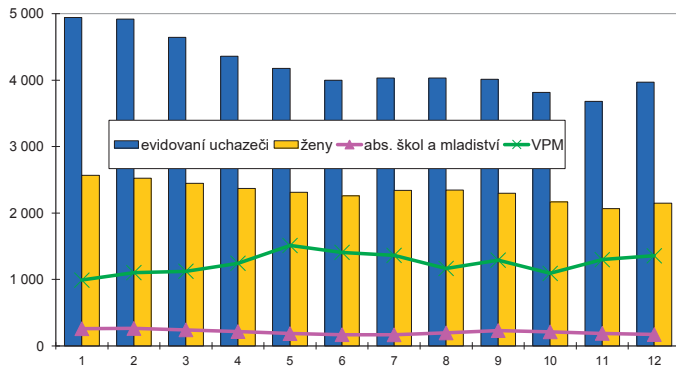
<sup>1)</sup> vs. ESF  
<sup>2)</sup> vs. ESF - regionálního investičního projektu (RIP) "Odborná praxe pro mladé do 30 let"/"Zárky pro mladé" a projektu "Práce na zkoušku"  
<sup>3)</sup> řešení se o nové vytvořené místa, pouze o vymezená místa, kde jsou zaměstnání OZP, pro účely získání příspěvku od ÚP ČR  
<sup>4)</sup> od 6/2016 "Zárky pro mladé"  
<sup>5)</sup> od 12/2016 příspěvek na dojíždění, příspěvek na přestěhování nebyl v roce 2016 realizován  
 Pozn.: Příspěvek na zapracování nebyl v roce 2016 realizován.

# KOLÍN

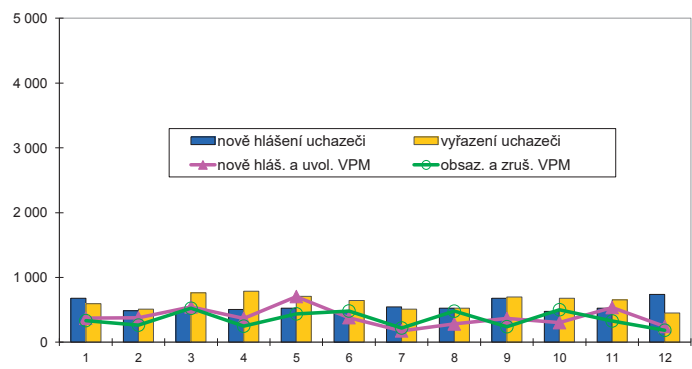
## Vývoj na trhu práce v roce 2016

měsíc	Evidovaní uchazeči o zaměstnání (UoZ) na konci sled.měs.					Počet osob pobírajících podporu	Podíl nezaměst. osob v %	Nové hlášení uchazeči	Vyřazení uchazeči	Nové hlášená a uvolněná VPM	Obsazená a zrušená VPM	Volná prac. místa (VPM) celkem	Počet uchazečů na 1 VPM
	celkem	dosazitelní 15-64 let	ženy	abs. škol a mladiství	osoby se ZP								
1	4 943	4 782	2 568	258	623	1 509	7,5	677	594	370	334	989	5,0
2	4 916	4 755	2 522	262	633	1 461	7,4	485	512	377	264	1 102	4,5
3	4 642	4 474	2 447	241	638	1 310	7,0	489	763	545	524	1 123	4,1
4	4 358	4 176	2 368	215	626	1 187	6,5	504	788	368	248	1 243	3,5
5	4 176	3 993	2 313	184	626	1 150	6,2	527	709	705	438	1 510	2,8
6	3 997	3 806	2 259	168	616	1 113	5,9	464	643	379	482	1 407	2,8
7	4 029	3 837	2 339	166	612	1 173	6,0	544	512	175	220	1 362	3,0
8	4 031	3 831	2 344	195	618	1 134	6,0	526	524	282	479	1 165	3,5
9	4 013	3 806	2 297	230	631	1 056	5,9	678	696	365	240	1 290	3,1
10	3 813	3 590	2 165	211	617	1 000	5,6	476	676	302	502	1 090	3,5
11	3 681	3 456	2 067	188	612	1 022	5,4	524	656	535	328	1 297	2,8
12	3 970	3 742	2 148	170	631	1 244	5,8	738	449	243	185	1 355	2,9

Evidovaní uchazeči a volná pracovní místa



Nové hlášení a vyřazení uchazeči



### Struktura nezaměstnanosti v roce 2016

stav na konci čtvrtletí	Celkový počet evidovan. UoZ	Věková struktura nezaměstnaných				Délka nezaměstnanosti				
		do 19 let	20 - 34 let	35 - 49 let	nad 50 let	do 3 měsíců	3 - 6 měsíců	6 - 9 měsíců	9 - 12 měsíců	nad 12 měsíců
I.	4 642	147	1 383	1 637	1 475	1 228	978	495	262	1 679
II.	3 997	121	1 205	1 390	1 281	1 141	700	422	278	1 456
III.	4 013	192	1 221	1 351	1 249	1 302	681	402	264	1 364
IV.	3 970	134	1 112	1 382	1 342	1 413	684	370	230	1 273

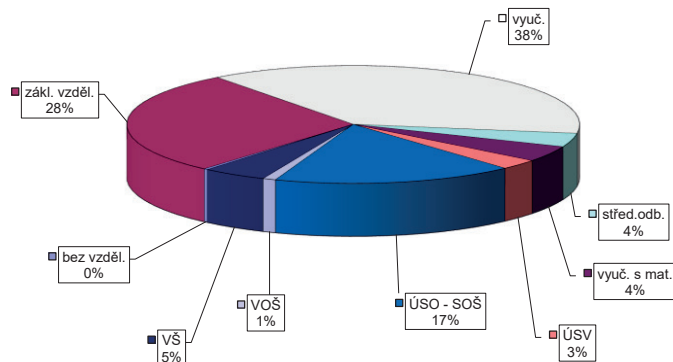
  

stav na konci čtvrtletí	Struktura nezaměstnaných podle vzdělání									
	UoZ celkem	bez vzděl.+ neúpl.zák.vz.	základní vzdělání	vyučení	střední bez maturity	vyučení s maturitou	ÚSV	ÚSO	vyšší odborné	bakal.+ VŠ
I.	4 642	9	1 316	1 771	176	184	143	774	33	236
II.	3 997	8	1 119	1 442	159	175	134	695	36	229
III.	4 013	10	1 120	1 446	145	170	118	739	39	226
IV.	3 970	11	1 125	1 498	148	173	111	684	37	183

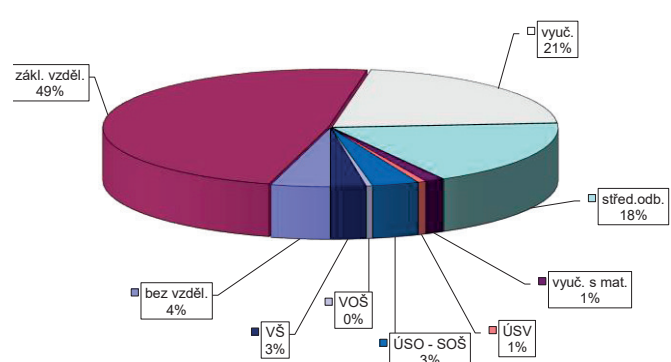
  

stav na konci čtvrtletí	Struktura volných pracovních míst podle vzdělání									
	VPM celkem	bez vzděl.+ neúpl.zák.vz.	základní vzdělání	vyučení	střední bez maturity	vyučení s maturitou	ÚSV	ÚSO	vyšší odborné	bakal.+ VŠ
I.	1 123	0	648	310	33	19	11	72	5	25
II.	1 407	10	847	377	43	34	17	40	0	39
III.	1 290	11	680	334	145	18	18	41	4	39
IV.	1 355	57	658	285	244	18	8	45	6	34

Struktura UoZ podle vzdělání



Struktura VPM podle vzdělání



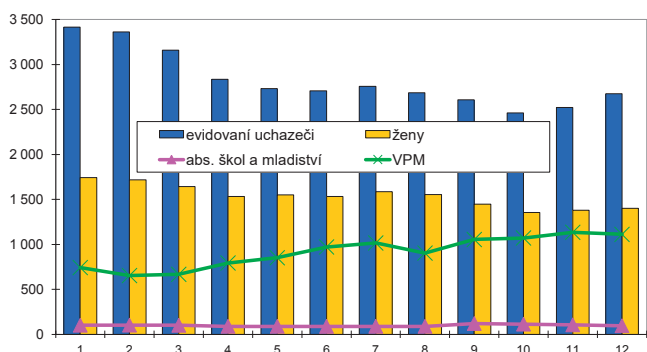


# KUTNÁ HORA

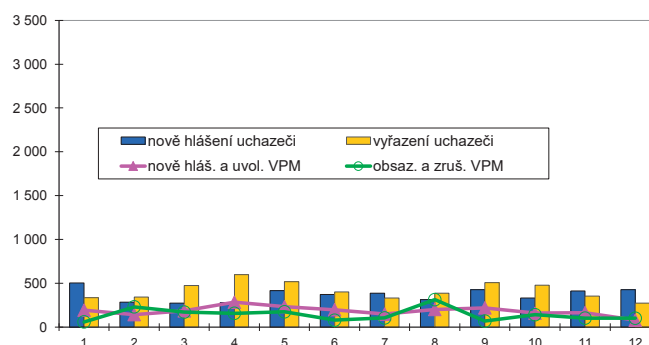
## Vývoj na trhu práce v roce 2016

měsíc	Evidování uchazeči o zaměstnání (UoZ) na konci sled.měs.					Počet osob pobírajících podporu	Podíl nezaměst. osob v %	Nově hlášené uchazeči	Vyřazení uchazeči	Nově hlášená a uvolněná VPM	Obsazená a zrušená VPM	Volná prac. místa (VPM) celkem	Počet uchazečů na 1 VPM
	celkem	dosažitelní 15-64 let	ženy	abs. škol a mladiství	osoby se ZP								
1	3 417	3 393	1 742	101	632	1 115	6,9	503	335	193	59	742	4,6
2	3 361	3 337	1 717	102	634	1 085	6,8	285	341	142	231	653	5,1
3	3 160	3 136	1 643	100	619	974	6,4	274	475	185	171	667	4,7
4	2 836	2 812	1 531	89	587	742	5,7	275	599	283	157	793	3,6
5	2 733	2 705	1 549	89	591	684	5,5	414	517	232	174	851	3,2
6	2 706	2 684	1 532	88	585	732	5,5	373	400	198	78	971	2,8
7	2 758	2 737	1 587	89	572	771	5,6	385	333	148	104	1 015	2,7
8	2 687	2 666	1 554	89	559	736	5,4	315	386	201	313	903	3,0
9	2 608	2 585	1 446	120	550	703	5,3	428	507	219	68	1 054	2,5
10	2 463	2 443	1 356	113	546	674	5,0	333	478	158	141	1 071	2,3
11	2 522	2 489	1 378	105	548	763	5,1	411	352	165	102	1 134	2,2
12	2 674	2 656	1 399	95	566	907	5,4	426	274	78	101	1 111	2,4

Evidování uchazeči a volná pracovní místa



Nově hlášené a vyřazení uchazeči



### Struktura nezaměstnanosti v roce 2016

stav na konci čtvrtletí	Celkový počet evidovan. UoZ	Věková struktura nezaměstnaných				Délka nezaměstnanosti				
		do 19 let	20 - 34 let	35 - 49 let	nad 50 let	do 3 měsíců	3 - 6 měsíců	6 - 9 měsíců	9 - 12 měsíců	nad 12 měsíců
I.	3 160	82	858	1 075	1 145	790	770	293	201	1 106
II.	2 706	64	786	919	937	844	418	316	165	963
III.	2 608	137	747	859	865	820	463	233	195	897
IV.	2 674	88	715	889	982	972	461	241	148	852

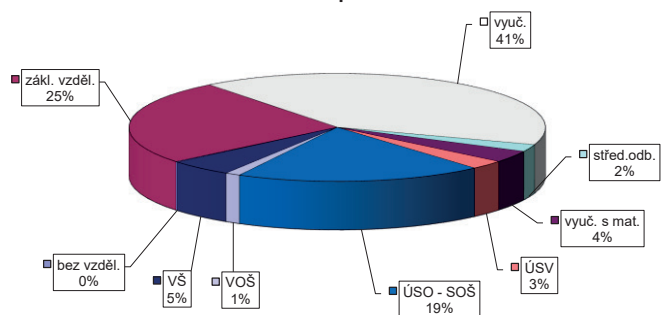
  

stav na konci čtvrtletí	Struktura nezaměstnaných podle vzdělání									
	UoZ celkem	bez vzděl. + neúpl. zák. vz.	základní vzdělání	vyučení	střední bez maturity	vyučení s maturitou	ÚSV	ÚSO	vyšší odborné	bakal. + VŠ
I.	3 160	4	801	1 339	87	118	79	557	31	144
II.	2 706	4	688	1 103	58	96	72	519	32	134
III.	2 608	3	687	1 037	60	110	67	475	37	132
IV.	2 674	2	722	1 140	69	112	68	416	28	117

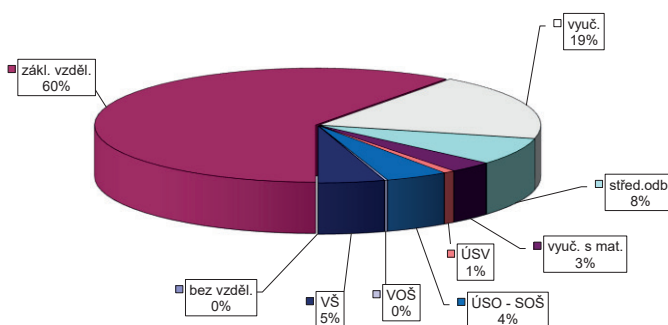
  

stav na konci čtvrtletí	Struktura volných pracovních míst podle vzdělání									
	VPM celkem	bez vzděl. + neúpl. zák. vz.	základní vzdělání	vyučení	střední bez maturity	vyučení s maturitou	ÚSV	ÚSO	vyšší odborné	bakal. + VŠ
I.	667	0	348	157	33	34	19	43	3	30
II.	971	0	583	182	74	31	8	44	2	47
III.	1 054	0	668	231	38	26	3	40	10	38
IV.	1 111	0	703	245	32	31	6	37	11	46

Struktura UoZ podle vzdělání



Struktura VPM podle vzdělání





### VÝVOJ V OBLASTI AKTIVNÍ POLITIKY ZAMĚŠTNANOSTI V ROCE 2016 – KUTNÁ HORA

Měsíc	Veřejně prospěšné práce (VPP) <sup>1)</sup>			Společensky účelná pracovní místa (SÚPM), bez SVČ <sup>1),2)</sup>			Z toho ESF RIP "Odborná praxe pro mladé do 30 let" <sup>4)</sup>			SÚPM - Samostatná výděl. činnost (SVČ) <sup>1)</sup>			Chráněná pracovní místa - zřízení, bez SVČ			CHPM - SVČ osob se ZP			Příspěvek na provoz CHPM a CHPM - SVČ OZP			CHPM vymezená <sup>3)</sup>		
	vytvořená místa	umístění uchazečů	celkem	vytvořená místa	umístění uchazečů	celkem	umístění uchazečů	celkem	umístění uchazečů	stav na konci sled.měs.	celkem od poč. roku	stav na konci sled.měs.	celkem od poč. roku	stav na konci sled.měs.	celkem od poč. roku	stav na konci sled.měs.	celkem od poč. roku	stav na konci sled.měs.	celkem od poč. roku	stav na konci sled.měs.	celkem od poč. roku	stav na konci sled.měs.	celkem od poč. roku	stav na konci sled.měs.
1	143	28	115	27	245	25	245	0	0	0	14	0	0	4	0	0	0	0	0	0	0	0	176	2
2	167	54	135	50	259	63	259	0	0	0	14	0	0	4	0	0	0	0	0	0	0	0	176	2
3	188	77	152	70	242	94	242	0	0	0	14	0	0	4	0	0	0	0	0	0	0	0	172	3
4	269	161	214	143	220	106	220	0	0	0	12	0	0	0	0	0	0	0	0	0	0	0	175	6
5	320	238	250	211	155	111	155	0	0	0	10	1	0	0	0	0	0	0	0	0	0	0	179	17
6	351	269	284	254	196	257	196	4	4	4	12	5	0	0	0	0	0	0	0	0	0	0	182	20
7	328	276	282	283	159	257	159	4	4	4	14	7	0	0	0	0	0	0	0	0	0	0	184	22
8	346	304	280	299	171	292	171	8	8	8	13	9	0	0	0	0	0	0	0	0	0	0	183	24
9	342	320	278	316	164	322	164	8	8	8	12	10	0	0	0	0	0	0	0	0	0	0	192	41
10	341	327	279	334	146	338	146	13	13	13	12	10	0	0	0	0	0	0	0	0	0	0	191	48
11	228	334	155	338	115	367	115	13	13	13	11	11	0	0	0	0	0	0	0	0	0	0	195	52
12	165	338	100	346	78	390	78	13	13	13	11	11	0	0	0	0	0	0	0	0	0	0	196	53

Měsíc	Překlenovací příspěvek			Zvolená rekvalifikace <sup>1)</sup>			Rekvalifikace <sup>1)</sup>			Mentor (ESF)			Příspěvek na podporu regionální mobility <sup>5)</sup>		
	osoby SVČ	stav na konci sled.měs.	celkem od poč. roku	stav na konci sled.měs.	celkem od poč. roku	stav na konci sled.měs.	celkem od poč. roku	stav na konci sled.měs.	celkem od poč. roku	stav na konci sled.měs.	celkem od poč. roku	stav na konci sled.měs.	celkem od poč. roku	stav na konci sled.měs.	celkem od poč. roku
1	0	0	1	1	3	0	0	0	0	0	0	0	0	0	0
2	0	0	3	6	3	5	0	0	0	0	0	0	0	0	0
3	0	0	1	9	1	6	0	0	0	0	0	0	0	0	0
4	0	0	1	17	3	9	0	0	0	0	0	0	0	0	0
5	0	0	9	45	8	18	0	0	0	0	0	0	0	0	0
6	0	0	10	59	0	19	0	0	0	0	0	0	0	0	0
7	0	0	6	63	0	19	0	0	0	0	0	0	0	0	0
8	0	0	4	68	4	24	0	0	0	0	0	0	0	0	0
9	0	0	19	95	4	45	0	0	0	0	0	0	0	0	0
10	0	0	15	95	3	47	0	0	0	0	0	0	0	0	0
11	0	0	8	98	19	68	0	0	0	0	0	0	0	0	0
12	0	0	7	100	0	75	0	0	0	0	0	0	0	0	0

<sup>1)</sup> vč. ESF

<sup>2)</sup> vč. ESF - regionálního individuálního projektu (RIP) "Odborná praxe pro mladé do 30 let"/"Záruky pro mladé" a projektu "Práce na zkoušku"

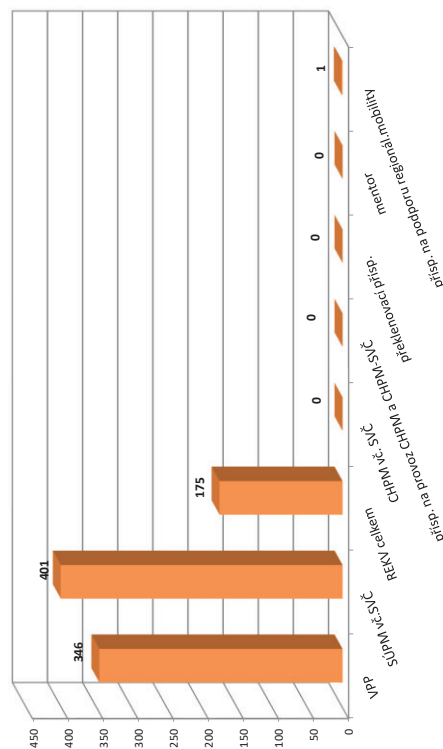
<sup>3)</sup> nejedná se o nové vytvořená místa, pouze o vymezená místa, kde jsou zaměštnáni OZP, pro údeje získání příspěvku od ÚP ČR

<sup>4)</sup> od 6/2016 "Záruky pro mladé"

<sup>5)</sup> od 12/2016 příspěvek na digitální, příspěvek na přestěrování nebyl v roce 2016 realizován

Pozn.: Příspěvek na zapracování nebyl v roce 2016 realizován.

Počet osob podpořených v rámci APZ v roce 2016

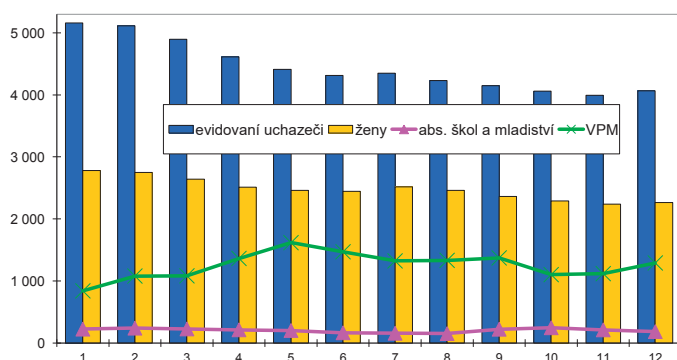


# MĚLNÍK

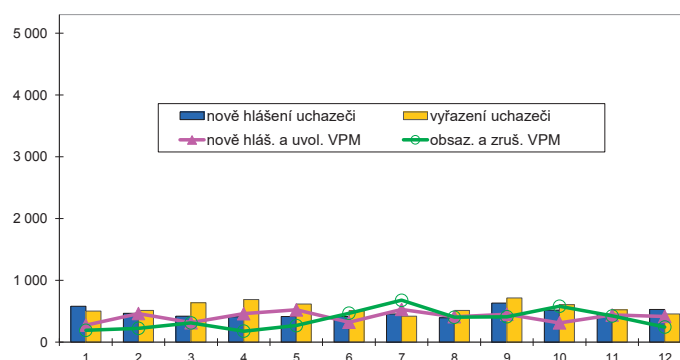
## Vývoj na trhu práce v roce 2016

měsíc	Evidovaní uchazeči o zaměstnání (UoZ) na konci sled.měs.					Počet osob pobírajících podporu	Podíl nezaměst. osob v %	Nově hlášené uchazeči	Vyřazení uchazeči	Nově hlášená a uvolněná VPM	Obsazená a zrušená VPM	Volná prac. místa (VPM) celkem	Počet uchazečů na 1 VPM
	celkem	dosažitelní 15-64 let	ženy	abs. škol a mladiství	osoby se ZP								
1	5 158	4 936	2 782	223	513	1 116	7,1	584	505	276	193	840	6,1
2	5 111	4 889	2 748	239	509	1 072	7,0	467	514	464	225	1 079	4,7
3	4 894	4 667	2 642	226	504	1 004	6,7	420	637	315	312	1 082	4,5
4	4 614	4 386	2 511	212	479	863	6,3	411	691	461	180	1 363	3,4
5	4 410	4 171	2 459	201	463	856	6,0	414	618	523	269	1 617	2,7
6	4 314	4 072	2 443	164	463	850	5,8	415	511	323	470	1 470	2,9
7	4 349	4 113	2 519	157	466	921	5,9	457	422	531	678	1 323	3,3
8	4 228	3 992	2 459	151	461	952	5,7	394	515	413	404	1 332	3,2
9	4 147	3 861	2 360	222	437	885	5,6	633	714	452	413	1 371	3,0
10	4 062	3 764	2 290	245	426	865	5,4	521	606	313	582	1 102	3,7
11	3 992	3 691	2 239	211	425	894	5,3	456	526	440	424	1 118	3,6
12	4 067	3 770	2 265	183	432	974	5,4	531	456	418	246	1 290	3,2

Evidovaní uchazeči a volná pracovní místa



Nově hlášené a vyřazení uchazeči



### Struktura nezaměstnanosti v roce 2016

stav na konci čtvrtletí	Celkový počet evidovan. UoZ	Věková struktura nezaměstnaných				Délka nezaměstnanosti				
		do 19 let	20 - 34 let	35 - 49 let	nad 50 let	do 3 měsíců	3 - 6 měsíců	6 - 9 měsíců	9 - 12 měsíců	nad 12 měsíců
I.	4 894	162	1 448	1 803	1 481	1 109	824	485	271	2 205
II.	4 314	154	1 260	1 567	1 333	955	660	433	314	1 952
III.	4 147	198	1 222	1 493	1 234	1 096	591	393	281	1 786
IV.	4 067	144	1 126	1 513	1 284	1 125	687	355	230	1 670

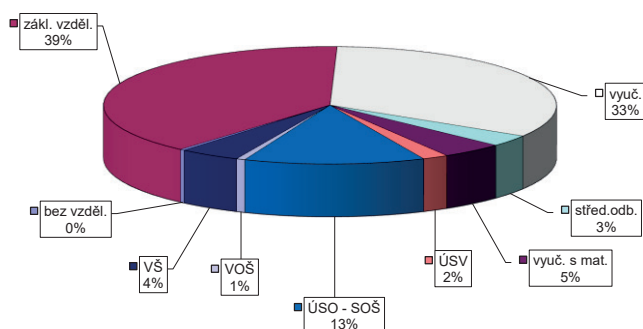
  

stav na konci čtvrtletí	Struktura nezaměstnaných podle vzdělání									
	UoZ celkem	bez vzděl. + neúpl. zák. vz.	základní vzdělání	vyučení	střední bez maturity	vyučení s maturitou	ÚSV	ÚSO	vyšší odborné	bakal. + VŠ
I.	4 894	10	1 850	1 663	176	207	111	632	35	210
II.	4 314	10	1 642	1 452	142	196	98	554	35	185
III.	4 147	10	1 573	1 362	136	201	92	561	29	183
IV.	4 067	13	1 589	1 355	128	180	75	524	26	177

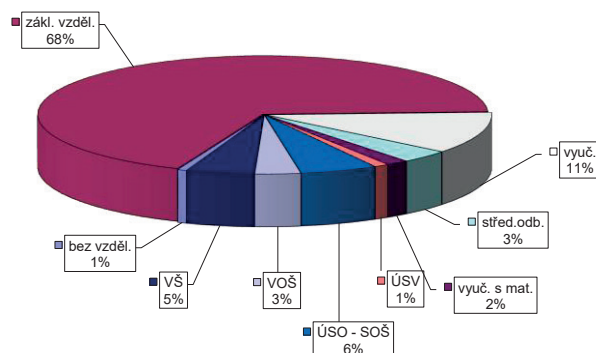
  

stav na konci čtvrtletí	Struktura volných pracovních míst podle vzdělání									
	VPM celkem	bez vzděl. + neúpl. zák. vz.	základní vzdělání	vyučení	střední bez maturity	vyučení s maturitou	ÚSV	ÚSO	vyšší odborné	bakal. + VŠ
I.	1 082	8	616	211	40	37	16	67	22	65
II.	1 470	6	814	300	90	29	34	90	24	83
III.	1 371	6	900	208	58	28	26	69	23	53
IV.	1 290	8	879	148	45	21	13	71	42	63

Struktura UoZ podle vzdělání



Struktura VPM podle vzdělání

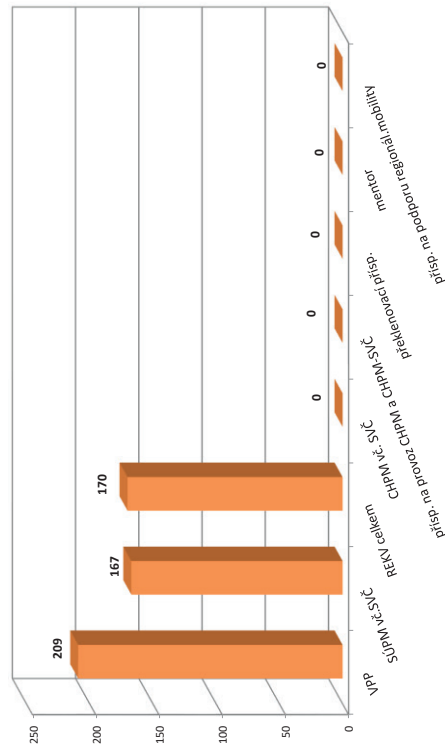




VÝVOJ V OBLASTI AKTIVNÍ POLITIKY ZAMĚŠTNANOSTI V ROCE 2016 – MĚLNÍK

Město	Vytvořená místa			umístění uchazečů			Společensky účinná pracovní místa (SÚPM), bez SVČ <sup>1),2)</sup>			Z toho ESF RIP "Odborná praxe pro mladé do 30 let" <sup>4)</sup>			SUPI - Samostatná výděl. činnost (SVČ) <sup>1)</sup>			Chráněná pracovní místa - zřízení, bez SVČ			CHPM - SVČ osob se ZP			Příspěvek na provoz CHPM a CHPM - SVČ OZP			CHPM vymezená <sup>3)</sup>			
	stav na konci sled.měs.	stav na konci sled.měs.	celkem od poč. roku	stav na konci sled.měs.	stav na konci sled.měs.	celkem od poč. roku	stav na konci sled.měs.	stav na konci sled.měs.	celkem od poč. roku	stav na konci sled.měs.	stav na konci sled.měs.	celkem od poč. roku	stav na konci sled.měs.	stav na konci sled.měs.	celkem od poč. roku	stav na konci sled.měs.	stav na konci sled.měs.	celkem od poč. roku	stav na konci sled.měs.	stav na konci sled.měs.	celkem od poč. roku	stav na konci sled.měs.	stav na konci sled.měs.	celkem od poč. roku	stav na konci sled.měs.	stav na konci sled.měs.	celkem od poč. roku	
1	86	31	72	16	120	16	121	16	120	16	120	16	120	0	2	0	2	0	0	0	0	0	0	0	0	0	0	
2	91	36	75	35	133	35	134	35	133	35	133	35	133	0	2	0	2	0	0	0	0	0	0	0	0	0	0	
3	91	39	74	62	158	61	160	62	158	61	158	61	158	0	2	0	2	0	0	0	0	0	0	0	0	0	0	
4	181	132	148	121	147	61	147	62	145	61	147	61	147	0	2	0	2	0	0	0	0	0	0	0	0	0	0	0
5	223	178	189	170	161	98	161	98	152	89	161	98	152	0	2	0	2	0	0	0	0	0	0	0	0	0	0	0
6	221	178	198	182	149	109	143	102	143	102	143	102	143	0	2	0	2	0	0	0	0	0	0	0	0	0	0	0
7	229	186	202	191	144	132	142	125	142	125	142	125	142	0	1	0	1	0	0	0	0	0	0	0	0	0	0	0
8	237	195	210	202	110	138	108	132	108	132	108	132	108	0	1	0	1	0	0	0	0	0	0	0	0	0	0	0
9	234	201	187	208	99	160	97	153	97	153	97	153	97	0	1	0	1	0	0	0	0	0	0	0	0	0	0	0
10	235	203	182	209	64	162	63	155	63	155	63	155	63	0	0	0	0	0	0	0	0	0	0	0	0	0	0	0
11	159	203	136	209	50	169	49	162	49	162	49	162	49	0	0	0	0	0	0	0	0	0	0	0	0	0	0	0
12	23	203	18	209	32	174	32	167	32	167	32	167	32	0	0	0	0	0	0	0	0	0	0	0	0	0	0	0

Počet osob podpořených v rámci APZ v roce 2016



Město	Překlenovací příspěvek			Zvolená rekvalifikace <sup>1)</sup>			Rekvalifikace <sup>1)</sup>			Mentor (ESF)			Příspěvek na podporu regionální mobility <sup>5)</sup>		
	stav na konci sled.měs.	stav na konci sled.měs.	celkem od poč. roku	stav na konci sled.měs.	stav na konci sled.měs.	celkem od poč. roku	stav na konci sled.měs.	stav na konci sled.měs.	celkem od poč. roku	stav na konci sled.měs.	stav na konci sled.měs.	celkem od poč. roku	stav na konci sled.měs.	stav na konci sled.měs.	celkem od poč. roku
1	0	0	6	0	4	4	0	0	0	0	0	0	0	0	0
2	0	0	8	7	11	18	0	0	0	0	0	0	0	0	0
3	0	0	7	12	10	33	0	0	0	0	0	0	0	0	0
4	0	0	10	19	8	49	0	0	0	0	0	0	0	0	0
5	0	0	8	29	11	60	0	0	0	0	0	0	0	0	0
6	0	0	6	33	9	73	0	0	0	0	0	0	0	0	0
7	0	0	4	34	3	73	0	0	0	0	0	0	0	0	0
8	0	0	2	37	0	74	0	0	0	0	0	0	0	0	0
9	0	0	5	42	12	92	0	0	0	0	0	0	0	0	0
10	0	0	3	45	13	107	0	0	0	0	0	0	0	0	0
11	0	0	3	50	5	111	0	0	0	0	0	0	0	0	0
12	0	0	1	50	4	120	0	0	0	0	0	0	0	0	0

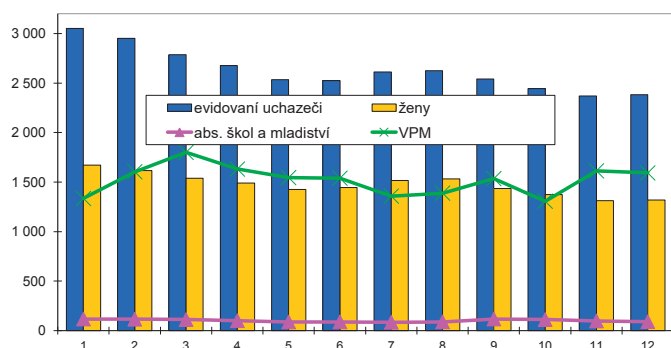
<sup>1)</sup> vs. ESF  
<sup>2)</sup> vs. ESF - regionálního individuálního projektu (RIP) "Odborná praxe pro mladé do 30 let"/"Záruky pro mladé" a projektu "Práce na zkoušku"  
<sup>3)</sup> neregistrovaná se o nové vytvořená místa, pouze o vymezená místa, kde jsou zaměstnání OZP, pro účely získání příspěvku od ÚP ČR  
<sup>4)</sup> od 6/2016 "Záruky pro mladé"  
<sup>5)</sup> od 12/2016 příspěvek na dojíždění, příspěvek na přestěhování nebyl v roce 2016 realizován  
 Pozn.: Příspěvek na zapracování nebyl v roce 2016 realizován.

# MLADÁ BOLESLAV

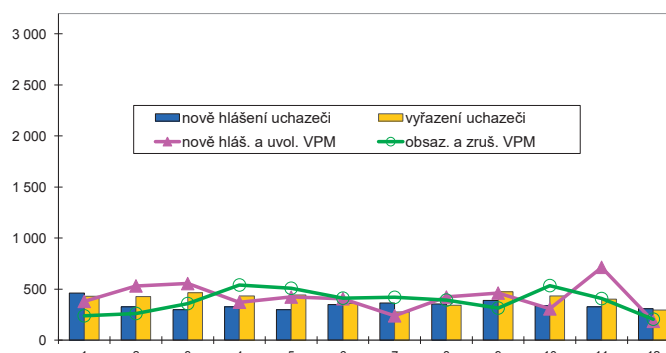
## Vývoj na trhu práce v roce 2016

měsíc	Evidovaní uchazeči o zaměstnání (UoZ) na konci sled.měs.					Počet osob pobírajících podporu	Podíl nezaměst. osob v %	Nově hlášené uchazeči	Vyřazení uchazeči	Nově hlášená a uvolněná VPM	Obsazená a zrušená VPM	Volná prac. místa (VPM) celkem	Počet uchazečů na 1 VPM
	celkem	dosažitelní 15-64 let	ženy	abs. škol a mladiství	osoby se ZP								
1	3 052	3 031	1 672	117	464	1 019	3,6	461	431	380	239	1 334	2,3
2	2 952	2 923	1 617	115	438	976	3,4	326	426	532	262	1 604	1,8
3	2 786	2 748	1 537	111	430	924	3,2	299	465	555	359	1 800	1,5
4	2 678	2 636	1 491	100	429	873	3,1	326	434	372	541	1 631	1,6
5	2 535	2 501	1 426	87	422	834	3,0	299	442	423	509	1 545	1,6
6	2 523	2 491	1 444	88	409	874	2,9	350	362	406	412	1 539	1,6
7	2 611	2 580	1 517	84	404	915	3,1	364	276	239	420	1 358	1,9
8	2 624	2 592	1 532	88	392	925	3,1	355	342	423	393	1 388	1,9
9	2 540	2 498	1 436	117	398	863	3,0	390	474	462	315	1 535	1,7
10	2 443	2 363	1 373	111	390	845	2,8	337	434	307	535	1 307	1,9
11	2 370	2 266	1 313	97	406	798	2,7	328	401	714	408	1 613	1,5
12	2 382	2 283	1 317	90	400	820	2,7	308	296	185	206	1 592	1,5

Evidovaní uchazeči a volná pracovní místa



Nově hlášené a vyřazení uchazeči



### Struktura nezaměstnanosti v roce 2016

stav na konci čtvrtletí	Celkový počet evidovan. UoZ	Věková struktura nezaměstnaných				Délka nezaměstnanosti				
		do 19 let	20 - 34 let	35 - 49 let	nad 50 let	do 3 měsíců	3 - 6 měsíců	6 - 9 měsíců	9 - 12 měsíců	nad 12 měsíců
I.	2 786	76	724	821	1 165	786	467	341	159	1 033
II.	2 523	56	677	760	1 030	721	437	260	209	896
III.	2 540	78	701	757	1 004	792	433	279	176	860
IV.	2 382	62	602	708	1 010	735	437	230	184	796

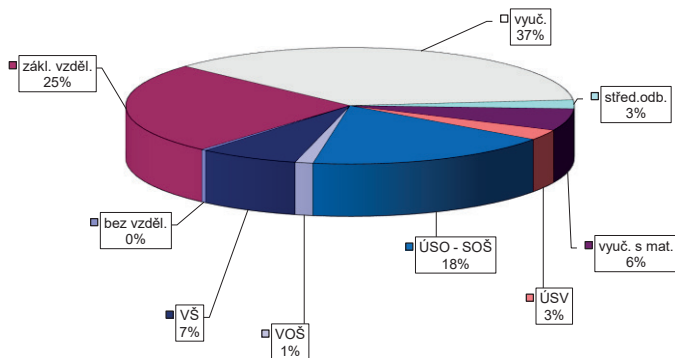
  

stav na konci čtvrtletí	Struktura nezaměstnaných podle vzdělání									
	UoZ celkem	bez vzděl.+ neúpl.zák.vz.	základní vzdělání	vyučení	střední bez maturity	vyučení s maturitou	ÚSV	ÚSO	vyšší odborné	bakal.+ VŠ
I.	2 786	5	751	1 024	70	129	84	517	24	182
II.	2 523	4	660	905	69	140	74	459	35	177
III.	2 540	5	645	888	66	167	70	470	36	193
IV.	2 382	8	605	871	58	145	69	424	31	171

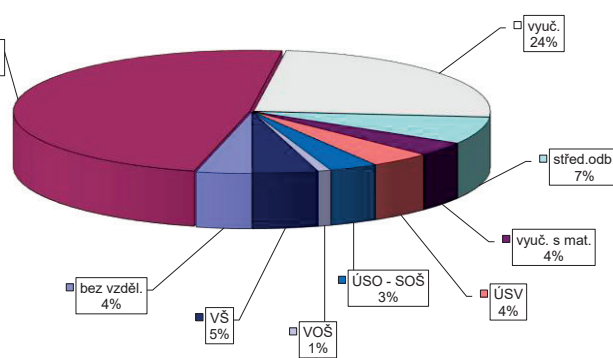
  

stav na konci čtvrtletí	Struktura volných pracovních míst podle vzdělání									
	VPM celkem	bez vzděl.+ neúpl.zák.vz.	základní vzdělání	vyučení	střední bez maturity	vyučení s maturitou	ÚSV	ÚSO	vyšší odborné	bakal.+ VŠ
I.	1 800	21	915	458	93	64	55	91	7	96
II.	1 539	70	539	515	93	71	33	93	12	113
III.	1 535	99	528	500	91	55	55	76	11	120
IV.	1 592	60	771	387	112	59	66	52	14	71

Struktura UoZ podle vzdělání



Struktura VPM podle vzdělání

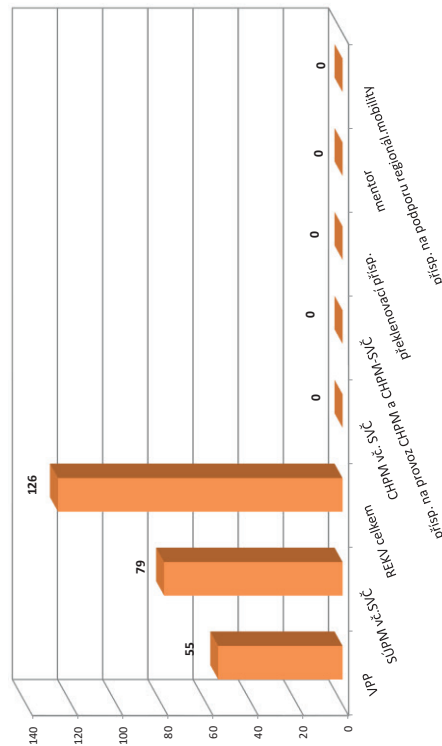


VÝVOJ V OBLASTI AKTIVNÍ POLITIKY ZAMĚSTNANOSTI V ROCE 2016 – MLADÁ BOLESLAV

Měsíc	Veřejně prospěšné práce (VPP) <sup>1)</sup>			Společensky účelná pracovní místa (SÚPM), bez SVČ <sup>1),2)</sup>			Z toho ESF RIP "Odborná praxe pro mladé do 30 let" <sup>4)</sup>			SÚPM - Samostatná výděl. činnost (SVČ) <sup>1)</sup>			Chráněná pracovní místa (CHPM) - zřízení, bez SVČ			CHPM - SVČ osob se ZP			Příspěvek na provoz CHPM a CHPM - SVČ OZP			CHPM vymezená <sup>3)</sup>				
	vytvořena místa	stav na konci sled.měs.	celkem na konci od poč. roku	vytvořena místa	stav na konci sled.měs.	celkem na konci od poč. roku	umístění uchazečů	stav na konci sled.měs.	celkem na konci od poč. roku	umístění uchazečů	stav na konci sled.měs.	celkem na konci od poč. roku	umístění uchazečů	stav na konci sled.měs.	celkem na konci od poč. roku	vytvořena místa	stav na konci sled.měs.	celkem na konci od poč. roku	umístění uchazečů	stav na konci sled.měs.	celkem na konci od poč. roku	zaměstnaní OSVČ	stav na konci sled.měs.	celkem na konci od poč. roku	vytvořena místa	stav na konci sled.měs.
1	44	0	42	4	42	4	58	3	0	0	6	6	6	1	0	0	0	0	0	0	0	0	0	509	15	
2	44	0	41	4	76	11	64	15	0	0	11	6	6	1	0	0	0	0	0	0	0	0	0	513	19	
3	48	4	42	6	76	19	66	23	0	0	19	6	6	1	0	0	0	0	0	0	0	0	0	514	20	
4	57	16	51	18	79	30	62	25	0	0	30	7	7	2	0	0	0	0	0	0	0	0	0	519	25	
5	59	29	50	30	65	36	59	36	0	0	36	6	6	3	0	0	0	0	0	0	0	0	0	520	27	
6	51	30	44	32	52	39	50	42	0	0	39	6	6	3	0	0	0	0	0	0	0	0	0	523	30	
7	52	36	44	34	52	45	50	47	3	3	45	5	5	3	0	0	0	0	0	0	0	0	0	524	31	
8	54	41	44	40	47	52	43	52	5	5	52	5	5	3	0	0	0	0	0	0	0	0	0	524	32	
9	58	50	42	42	34	60	28	57	5	5	60	6	6	4	0	0	0	0	0	0	0	0	0	529	37	
10	58	52	51	52	25	60	23	61	5	5	69	5	4	4	0	0	0	0	0	0	0	0	0	530	38	
11	55	53	48	53	31	69	26	68	5	5	75	5	5	5	0	0	0	0	0	0	0	0	0	534	42	
12	54	55	45	55	32	75	27	74	5	5	74	4	4	5	0	0	0	0	0	0	0	0	0	535	43	

Měsíc	Překlenovací příspěvek			Zvolená rekvalifikace <sup>1)</sup>			Rekvalifikace <sup>1)</sup>			Mentor (ESF)			Příspěvek na podporu regionální mobility <sup>5)</sup>		
	osoby SVČ	stav na konci sled.měs.	celkem na konci od poč. roku	uchazeči	stav na konci sled.měs.	celkem na konci od poč. roku	uchazeči	stav na konci sled.měs.	celkem na konci od poč. roku	zaměstnaní	stav na konci sled.měs.	celkem na konci od poč. roku	uchazeči	stav na konci sled.měs.	celkem na konci od poč. roku
1	0	0	0	0	0	0	2	0	0	0	0	0	-	-	-
2	0	0	0	0	0	0	9	14	0	0	0	0	-	-	-
3	0	0	6	7	16	29	0	0	0	0	0	0	-	-	-
4	0	0	3	7	9	44	0	0	0	0	0	0	-	-	-
5	0	0	2	8	4	66	0	0	0	0	0	0	0	0	0
6	0	0	1	14	1	73	0	0	0	0	0	0	0	0	0
7	0	0	1	14	0	76	0	0	0	0	0	0	0	0	0
8	0	0	0	14	1	80	0	0	0	0	0	0	0	0	0
9	0	0	0	15	5	87	0	0	0	0	0	0	0	0	0
10	0	0	6	22	3	90	0	0	0	0	0	0	0	0	0
11	0	0	6	24	6	96	0	0	0	0	0	0	0	0	0
12	0	0	1	27	1	99	0	0	0	0	0	0	0	0	0

Počet osob podpořených v rámci APZ v roce 2016



<sup>1)</sup> vč. ESF

<sup>2)</sup> vč. ESF - regionálního individuálního projektu (RIP) "Odborná praxe pro mladé do 30 let"/"Záruky pro mladé" a projektu "Práce na zkoušku"

<sup>3)</sup> nejdříve se o nové vytvořena místa, pouze o vymezená místa, kde jsou zaměstnaní OZP, pro účely získání příspěvku od ÚP ČR

<sup>4)</sup> od 6/2016 "Záruky pro mladé"

<sup>5)</sup> od 12/2016 příspěvek na dojízdku, příspěvek na přestěhování nebyl v roce 2016 realizován

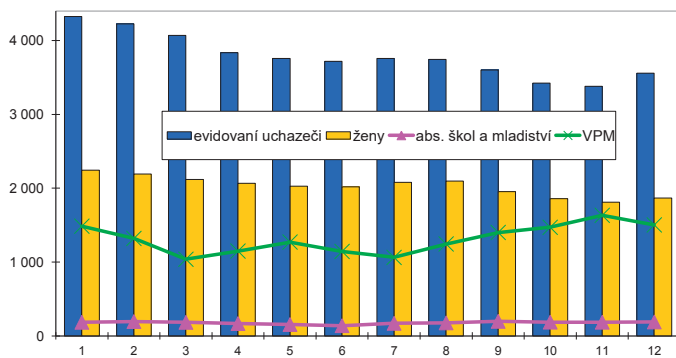
Pozn.: Příspěvek na zapracování nebyl v roce 2016 realizován.

# NYMBURK

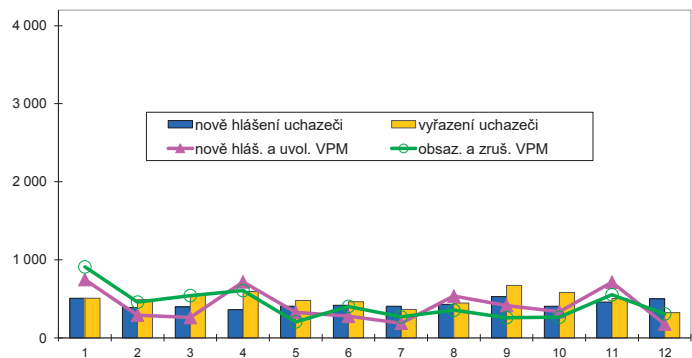
## Vývoj na trhu práce v roce 2016

měsíc	Evidovaní uchazeči o zaměstnání (UoZ) na konci sled.měs.					Počet osob pobírajících podporu	Podíl nezaměst. osob v %	Nově hlášené uchazeči	Vyřazení uchazeči	Nově hlášená a uvolněná VPM	Obsazená a zrušená VPM	Volná prac. místa (VPM) celkem	Počet uchazečů na 1 VPM
	celkem	dosažitelní 15-64 let	ženy	abs. škol a mladiství	osoby se ZP								
1	4 326	4 298	2 243	184	599	1 146	6,8	507	506	746	909	1 486	2,9
2	4 227	4 179	2 191	194	588	1 068	6,6	388	487	291	457	1 320	3,2
3	4 069	4 014	2 120	183	568	1 004	6,3	394	552	259	541	1 038	3,9
4	3 836	3 788	2 067	167	551	913	6,0	361	594	716	605	1 149	3,3
5	3 760	3 722	2 029	154	542	894	5,9	404	480	326	204	1 271	3,0
6	3 717	3 679	2 017	138	532	891	5,8	417	460	275	402	1 144	3,2
7	3 758	3 725	2 080	170	523	932	5,9	405	364	186	267	1 063	3,5
8	3 743	3 713	2 095	176	508	926	5,8	429	444	535	353	1 245	3,0
9	3 602	3 569	1 956	197	468	862	5,6	529	670	414	258	1 401	2,6
10	3 426	3 389	1 858	186	442	809	5,3	406	582	334	264	1 471	2,3
11	3 382	3 346	1 809	185	442	849	5,3	458	502	713	551	1 633	2,1
12	3 559	3 540	1 869	188	458	1 006	5,6	498	321	176	306	1 503	2,4

Evidovaní uchazeči a volná pracovní místa



Nově hlášené a vyřazení uchazeči



### Struktura nezaměstnanosti v roce 2016

stav na konci čtvrtletí	Celkový počet evidovan. UoZ	Věková struktura nezaměstnaných				Délka nezaměstnanosti				
		do 19 let	20 - 34 let	35 - 49 let	nad 50 let	do 3 měsíců	3 - 6 měsíců	6 - 9 měsíců	9 - 12 měsíců	nad 12 měsíců
I.	4 069	121	1 231	1 456	1 261	989	662	434	247	1 737
II.	3 717	127	1 131	1 330	1 129	921	609	338	279	1 570
III.	3 602	188	1 151	1 221	1 042	971	566	377	216	1 472
IV.	3 559	144	1 080	1 278	1 057	1 090	593	322	235	1 319

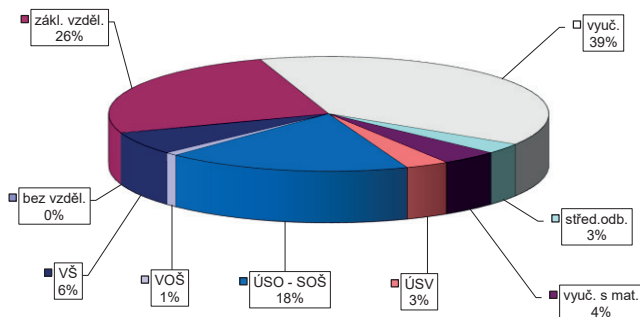
  

stav na konci čtvrtletí	Struktura nezaměstnaných podle vzdělání									
	UoZ celkem	bez vzděl. + neúpl. zák. vz.	základní vzdělání	vyučení	střední bez maturity	vyučení s maturitou	ÚSV	ÚSO	vyšší odborné	bakal. + VŠ
I.	4 069	6	1 004	1 655	104	176	145	682	33	264
II.	3 717	7	980	1 412	94	146	150	660	41	227
III.	3 602	6	950	1 323	97	150	122	671	37	246
IV.	3 559	6	902	1 387	104	149	113	640	33	225

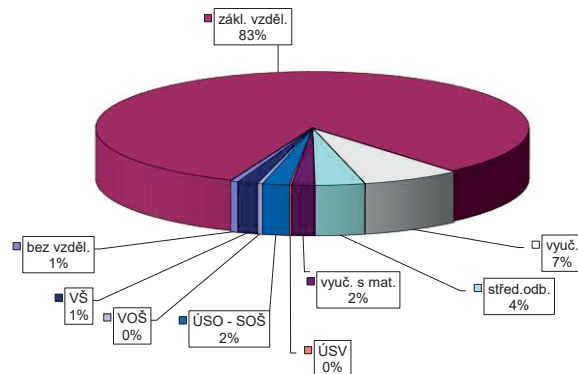
  

stav na konci čtvrtletí	Struktura volných pracovních míst podle vzdělání									
	VPM celkem	bez vzděl. + neúpl. zák. vz.	základní vzdělání	vyučení	střední bez maturity	vyučení s maturitou	ÚSV	ÚSO	vyšší odborné	bakal. + VŠ
I.	1 038	0	639	203	112	34	4	24	4	18
II.	1 144	2	720	217	91	32	5	52	5	20
III.	1 401	4	828	181	274	33	4	51	9	17
IV.	1 503	8	1 244	110	55	26	2	30	5	23

Struktura UoZ podle vzdělání



Struktura VPM podle vzdělání



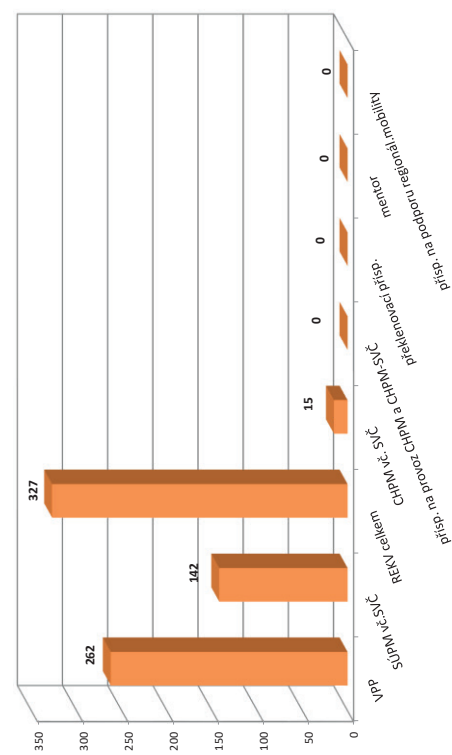
VÝVOJ V OBLASTI AKTIVNÍ POLITIKY ZAMĚŠTNANOSTI V ROCE 2016 – NYMBURK

Město	Vytvořená místa			umístění uchazečů			Společensky účelná pracovní místa (SÚPM), bez SVČ <sup>1),2)</sup>			Z toho ESF RIP "Odborná praxe pro mladé do 30 let" <sup>4)</sup>			SUPM - Samostatná výděl. činnost (SVČ) <sup>1)</sup>			Chráněná pracovní místa - zřízení, bez SVČ			CHPM - SVČ osob se ZP			Příspěvek na provoz CHPM a CHPM - SVČ OZP			CHPM vymezená <sup>3)</sup>		
	stav na konci sled.měs.	stav na konci od poč. sled.měs. roku	celkem od poč. sled.měs. roku	stav na konci sled.měs.	stav na konci od poč. sled.měs. roku	celkem od poč. sled.měs. roku	stav na konci sled.měs.	stav na konci od poč. sled.měs. roku	celkem od poč. sled.měs. roku	stav na konci sled.měs.	stav na konci od poč. sled.měs. roku	celkem od poč. sled.měs. roku	stav na konci sled.měs.	stav na konci od poč. sled.měs. roku	celkem od poč. sled.měs. roku	stav na konci sled.měs.	stav na konci od poč. sled.měs. roku	celkem od poč. sled.měs. roku	stav na konci sled.měs.	stav na konci od poč. sled.měs. roku	celkem od poč. sled.měs. roku	stav na konci sled.měs.	stav na konci od poč. sled.měs. roku	celkem od poč. sled.měs. roku	stav na konci sled.měs.	stav na konci od poč. sled.měs. roku	celkem od poč. sled.měs. roku
1	188	4	145	18	99	2	101	2	99	2	101	2	99	2	101	2	99	2	99	2	101	2	99	2	101	2	99
2	204	21	157	35	107	32	110	35	107	32	110	35	107	32	110	35	107	32	110	35	107	32	110	35	107	32	110
3	219	36	183	62	91	38	94	41	91	38	94	41	91	38	94	41	91	38	94	41	91	38	94	41	91	38	94
4	258	75	212	97	74	52	77	56	74	52	77	56	74	52	77	56	74	52	77	56	74	52	77	56	74	52	77
5	272	126	238	155	51	52	53	56	51	52	53	56	51	52	53	56	51	52	53	56	51	52	53	56	51	52	53
6	254	126	226	159	74	70	61	74	59	70	61	74	59	70	61	74	59	70	61	74	59	70	61	74	59	70	61
7	275	163	222	195	62	96	64	100	62	96	64	100	62	96	64	100	62	96	64	100	62	96	64	100	62	96	64
8	267	168	216	202	48	96	50	100	48	96	50	100	48	96	50	100	48	96	50	100	48	96	50	100	48	96	50
9	246	175	205	207	42	107	42	107	42	107	42	107	42	107	42	107	42	107	42	107	42	107	42	107	42	107	42
10	231	176	196	212	33	109	34	113	33	109	34	113	33	109	34	113	33	109	34	113	33	109	34	113	33	109	34
11	197	228	167	258	30	118	32	122	30	118	32	122	30	118	32	122	30	118	32	122	30	118	32	122	30	118	32
12	132	228	108	262	36	130	37	134	36	130	37	134	36	130	37	134	36	130	37	134	36	130	37	134	36	130	37

Město	Překlenovací příspěvek			Zvolená rekvalifikace <sup>1)</sup>			Rekvalifikace <sup>1)</sup>			Mentor (ESF)			Příspěvek na podporu regionální mobility <sup>5)</sup>		
	stav na konci sled.měs.	stav na konci od poč. sled.měs. roku	celkem od poč. sled.měs. roku	stav na konci sled.měs.	stav na konci od poč. sled.měs. roku	celkem od poč. sled.měs. roku	stav na konci sled.měs.	stav na konci od poč. sled.měs. roku	celkem od poč. sled.měs. roku	stav na konci sled.měs.	stav na konci od poč. sled.měs. roku	celkem od poč. sled.měs. roku	stav na konci sled.měs.	stav na konci od poč. sled.měs. roku	celkem od poč. sled.měs. roku
1	0	0	0	3	2	2	2	2	0	0	0	0	0	0	0
2	0	0	0	5	5	47	47	0	0	0	0	0	0	0	0
3	0	0	0	3	7	32	95	0	0	0	0	0	0	0	0
4	0	0	0	2	9	27	129	0	0	0	0	0	0	0	0
5	0	0	0	5	15	20	161	0	0	0	0	0	0	0	0
6	0	0	0	4	18	17	183	0	0	0	0	0	0	0	0
7	0	0	0	2	18	10	191	0	0	0	0	0	0	0	0
8	0	0	0	3	19	17	218	0	0	0	0	0	0	0	0
9	0	0	0	6	25	12	241	0	0	0	0	0	0	0	0
10	0	0	0	3	29	12	253	0	0	0	0	0	0	0	0
11	0	0	0	11	38	13	287	0	0	0	0	0	0	0	0
12	0	0	0	7	38	0	289	0	0	0	0	0	0	0	0

<sup>1)</sup> vč. ESF  
<sup>2)</sup> vč. ESF - regionálního individuálního projektu (RIP) "Odborná praxe pro mladé do 30 let"/"Zdravý pro mladé" a projektu "Práce na zkoušku"  
<sup>3)</sup> nejdříve se o nové vytvořená místa, pouze o vymezená místa, kde jsou zaměstnání OZP, pro úřady zřídání příspěvku od Úř CR  
<sup>4)</sup> od 6/2016 "Zdravý pro mladé"  
<sup>5)</sup> od 12/2016 příspěvek na dílžku, příspěvek na přestěhování nebyl v roce 2016 realizován  
 Pozn.: Příspěvek na zapracování nebyl v roce 2016 realizován.

Počet osob podpořených v rámci APZ v roce 2016

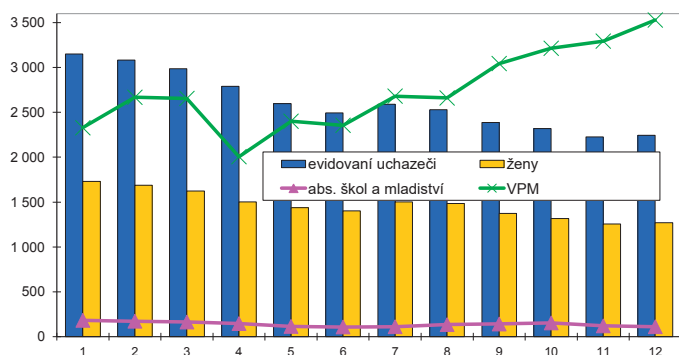


PRAHA-VÝCHOD

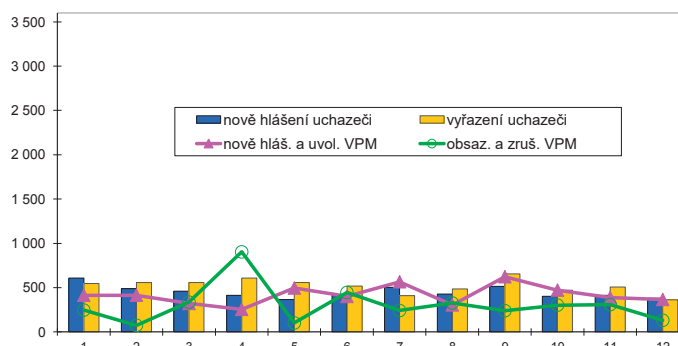
Vývoj na trhu práce v roce 2016

měsíc	Evidovaní uchazeči o zaměstnání (UoZ) na konci sled.měs.					Počet osob pobírajících podporu	Podíl nezaměst. osob v %	Nové hlášení uchazeči	Vyřazení uchazeči	Nové hlášená a uvolněná VPM	Obsazená a zrušená VPM	Volná prac. místa (VPM) celkem	Počet uchazečů na 1 VPM
	celkem	dosažitelní 15-64 let	ženy	abs. škol a mladiství	osoby se ZP								
1	3 152	2 888	1 731	182	319	1 196	2,7	609	548	414	247	2 328	1,4
2	3 084	2 799	1 687	172	303	1 204	2,6	489	557	415	75	2 668	1,2
3	2 986	2 702	1 623	163	291	1 115	2,5	459	557	323	336	2 655	1,1
4	2 791	2 500	1 501	146	276	1 076	2,3	414	609	255	904	2 006	1,4
5	2 597	2 333	1 439	114	270	1 033	2,1	365	559	497	102	2 401	1,1
6	2 494	2 242	1 403	108	261	976	2,0	415	518	401	446	2 356	1,1
7	2 589	2 338	1 501	111	258	1 044	2,1	504	409	567	242	2 681	1,0
8	2 531	2 280	1 484	134	249	1 041	2,1	429	487	306	327	2 660	1,0
9	2 387	2 117	1 374	141	241	930	1,9	513	657	624	240	3 044	0,8
10	2 319	2 038	1 316	153	234	925	1,9	404	472	473	303	3 214	0,7
11	2 226	1 950	1 257	120	238	930	1,8	413	506	389	309	3 294	0,7
12	2 244	1 996	1 269	111	225	936	1,8	381	363	367	132	3 529	0,6

Evidovaní uchazeči a volná pracovní místa



Nové hlášení a vyřazení uchazeči



Struktura nezaměstnanosti v roce 2016

stav na konci čtvrtletí	Celkový počet evidovan. UoZ	Věková struktura nezaměstnaných				Délka nezaměstnanosti				
		do 19 let	20 - 34 let	35 - 49 let	nad 50 let	do 3 měsíců	3 - 6 měsíců	6 - 9 měsíců	9 - 12 měsíců	nad 12 měsíců
I.	2 986	91	917	1 092	886	1 238	627	351	158	612
II.	2 494	49	729	919	797	930	664	265	136	499
III.	2 387	87	724	850	726	1 050	505	294	112	426
IV.	2 244	60	664	842	678	922	565	239	151	367

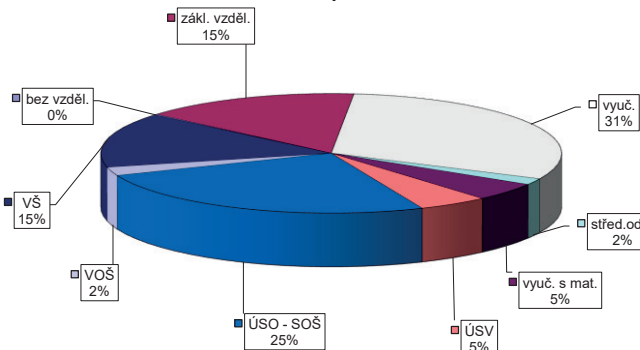
  

stav na konci čtvrtletí	Struktura nezaměstnaných podle vzdělání									
	UoZ celkem	bez vzděl. + neúpl. zák. vz.	základní vzdělání	vyučení	střední bez maturity	vyučení s maturitou	ÚSV	ÚSO	vyšší odborné	bakal. + VŠ
I.	2 986	2	446	938	67	143	142	736	64	448
II.	2 494	2	379	725	50	121	112	650	50	405
III.	2 387	2	366	687	45	107	99	637	55	389
IV.	2 244	4	343	684	38	110	110	569	52	334

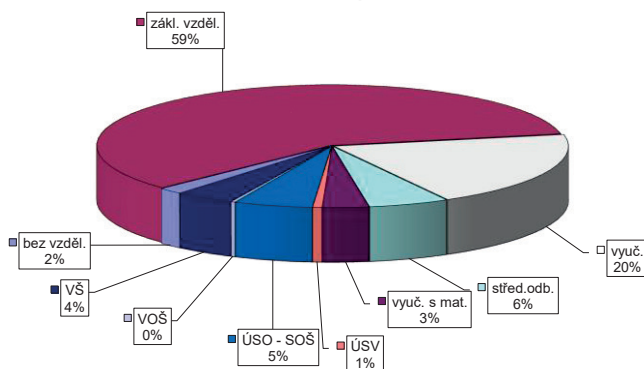
  

stav na konci čtvrtletí	Struktura volných pracovních míst podle vzdělání									
	VPM celkem	bez vzděl. + neúpl. zák. vz.	základní vzdělání	vyučení	střední bez maturity	vyučení s maturitou	ÚSV	ÚSO	vyšší odborné	bakal. + VŠ
I.	2 655	26	1 465	522	289	88	31	120	12	102
II.	2 356	39	1 394	472	130	75	15	127	7	97
III.	3 044	57	1 965	491	208	79	17	124	7	96
IV.	3 529	77	2 340	515	256	79	19	127	13	103

Struktura UoZ podle vzdělání



Struktura VPM podle vzdělání





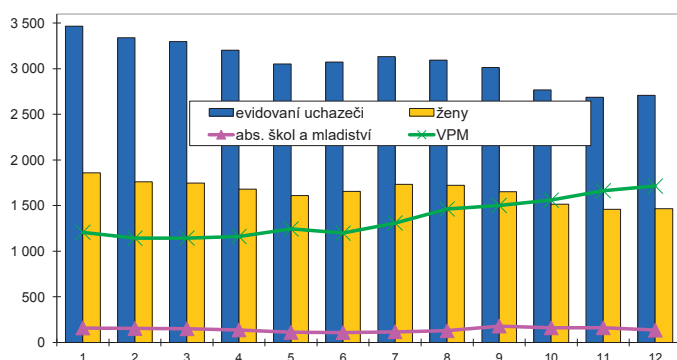


PRAHA-ZÁPAD

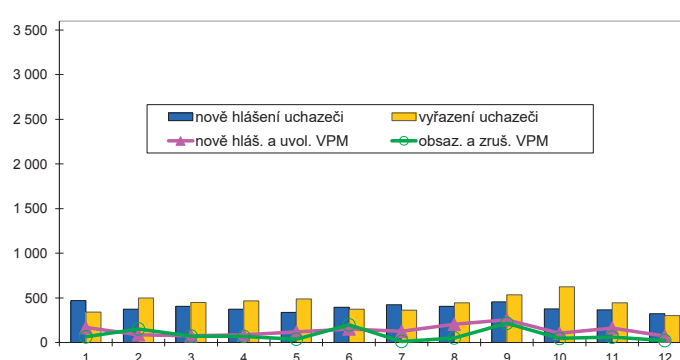
Vývoj na trhu práce v roce 2016

měsíc	Evidovaní uchazeči o zaměstnání (UoZ) na konci sled.měs.					Počet osob pobírajících podporu	Podíl nezaměst. osob v %	Nové hlášení uchazeči	Vyřazení uchazeči	Nové hlášená a uvolněná VPM	Obsazená a zrušená VPM	Volná prac. místa (VPM) celkem	Počet uchazečů na 1 VPM
	celkem	dosažitelní 15-64 let	ženy	abs. škol a mladiství	osoby se ZP								
1	3 466	3 413	1 858	159	285	901	3,9	471	340	168	64	1 208	2,9
2	3 341	3 294	1 762	153	282	839	3,7	375	500	88	153	1 143	2,9
3	3 297	3 248	1 747	150	280	774	3,7	406	450	76	74	1 145	2,9
4	3 204	3 156	1 679	137	272	768	3,5	375	468	87	70	1 162	2,8
5	3 052	3 010	1 612	111	276	803	3,4	337	489	120	38	1 244	2,5
6	3 073	3 032	1 655	109	270	786	3,4	395	374	153	199	1 198	2,6
7	3 134	3 093	1 733	117	273	807	3,5	425	364	125	13	1 310	2,4
8	3 095	3 056	1 721	128	270	881	3,4	408	447	205	52	1 463	2,1
9	3 015	2 966	1 653	180	270	800	3,3	455	535	255	216	1 502	2,0
10	2 768	2 565	1 516	160	260	785	2,9	378	625	104	46	1 560	1,8
11	2 687	2 450	1 459	161	260	747	2,7	366	447	164	61	1 663	1,6
12	2 710	2 486	1 467	135	252	770	2,8	325	302	73	22	1 714	1,6

Evidovaní uchazeči a volná pracovní místa



Nové hlášení a vyřazení uchazeči



Struktura nezaměstnanosti v roce 2016

stav na konci čtvrtletí	Celkový počet evidovan. UoZ	Věková struktura nezaměstnaných				Délka nezaměstnanosti				
		do 19 let	20 - 34 let	35 - 49 let	nad 50 let	do 3 měsíců	3 - 6 měsíců	6 - 9 měsíců	9 - 12 měsíců	nad 12 měsíců
I.	3 297	78	1 077	1 210	932	1 010	579	388	232	1 088
II.	3 073	54	988	1 133	898	895	624	297	229	1 028
III.	3 015	93	1 011	1 064	847	1 016	556	348	180	915
IV.	2 710	64	851	997	798	859	583	288	183	797

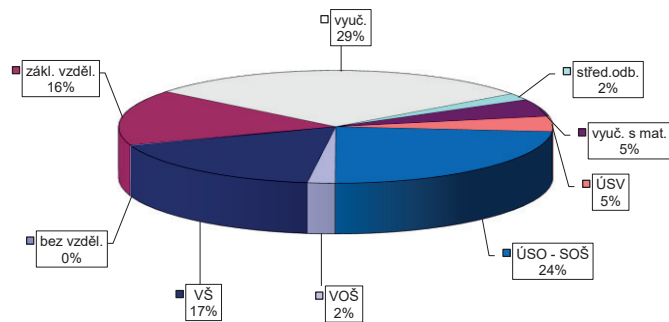
  

stav na konci čtvrtletí	Struktura nezaměstnaných podle vzdělání									
	UoZ celkem	bez vzděl.+ neúpl.zák.vz.	základní vzdělání	vyučení	střední bez maturity	vyučení s maturitou	ÚSV	ÚSO	vyšší odborné	bakal.+ VŠ
I.	3 297	19	534	1 024	72	151	131	818	53	495
II.	3 073	14	499	936	63	136	138	741	52	494
III.	3 015	15	472	855	59	149	134	741	67	523
IV.	2 710	7	434	795	53	135	119	641	56	470

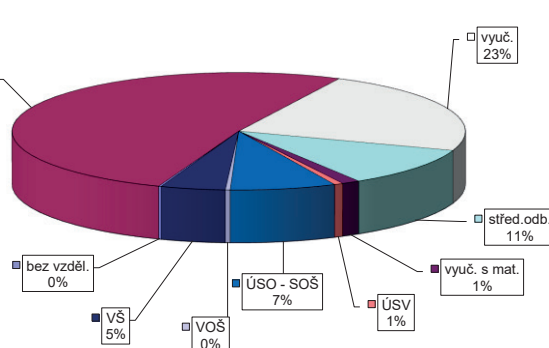
  

stav na konci čtvrtletí	Struktura volných pracovních míst podle vzdělání									
	VPM celkem	bez vzděl.+ neúpl.zák.vz.	základní vzdělání	vyučení	střední bez maturity	vyučení s maturitou	ÚSV	ÚSO	vyšší odborné	bakal.+ VŠ
I.	1 145	1	479	347	133	6	19	101	3	56
II.	1 198	1	499	353	138	8	19	105	5	70
III.	1 502	1	754	379	138	9	13	125	5	78
IV.	1 714	3	884	395	185	22	11	129	6	79

Struktura UoZ podle vzdělání



Struktura VPM podle vzdělání



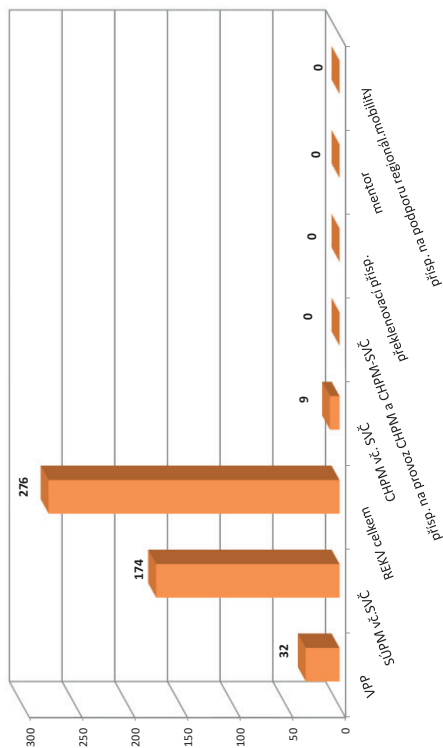


VÝVOJ V OBLASTI AKTIVNÍ POLITIKY ZAMĚŠTNANOSTI V ROCE 2016 – PRAHA-ZÁPAD

Měsíc	Věřejně prospěšné práce (VPP) <sup>1)</sup>			Společensky účinná pracovní místa (SÚPM), bez SVČ <sup>1),2)</sup>			Z toho ESF RIP "Odborná praxe pro mladé do 30 let" <sup>4)</sup>			SÚPM - Samostatná výděl. činnost (SVČ) <sup>1)</sup>			Chráněná pracovní místa (CHPM) - zřízení, bez SVČ			CHPM - SVČ osob se ZP			Príspevek na provoz CHPM a CHPM - SVČ OZP			CHPM vymezená <sup>3)</sup>		
	stav na konci sled.měs.	stav na konci sled.měs.	celkem od poč. roku	stav na konci sled.měs.	stav na konci sled.měs.	celkem od poč. roku	stav na konci sled.měs.	stav na konci sled.měs.	celkem od poč. roku	stav na konci sled.měs.	stav na konci sled.měs.	celkem od poč. roku	stav na konci sled.měs.	stav na konci sled.měs.	celkem od poč. roku	stav na konci sled.měs.	stav na konci sled.měs.	celkem od poč. roku	stav na konci sled.měs.	stav na konci sled.měs.	celkem od poč. roku	stav na konci sled.měs.	stav na konci sled.měs.	celkem od poč. roku
1	55	0	33	87	0	87	1	0	0	21	0	10	4	3	0	0	0	0	0	0	0	0	195	6
2	54	0	34	103	25	98	21	0	0	24	3	10	0	8	7	0	0	0	0	0	0	0	195	6
3	55	2	33	114	44	108	39	0	0	21	3	10	0	9	8	0	0	0	0	0	0	0	196	9
4	56	4	38	104	51	104	52	0	0	22	5	10	0	9	8	0	0	0	0	0	0	0	199	13
5	53	6	36	108	72	108	73	0	0	22	6	10	0	9	8	0	0	0	0	0	0	0	200	17
6	46	6	30	101	82	100	82	1	1	18	6	21	11	8	9	0	0	0	0	0	0	0	200	17
7	43	12	28	111	102	109	101	3	3	17	8	13	11	2	9	0	0	0	0	0	0	0	201	20
8	45	19	32	110	118	108	117	4	4	17	9	13	11	2	9	0	0	0	0	0	0	0	203	24
9	41	19	30	94	124	92	123	4	4	14	9	13	11	2	9	0	0	0	0	0	0	0	203	24
10	50	31	30	95	140	92	138	4	4	15	11	13	11	2	9	0	0	0	0	0	0	0	204	36
11	42	32	29	78	149	75	146	3	4	17	16	13	11	2	9	0	0	0	0	0	0	0	204	37
12	42	37	27	78	167	68	157	3	4	17	17	13	11	2	9	0	0	0	0	0	0	0	205	38

Měsíc	Překlenovací příspěvek			Zvolená rekvalifikace <sup>1)</sup>			Mentor (ESF)			Príspevek na podporu regionální mobility <sup>5)</sup>		
	stav na konci sled.měs.	stav na konci sled.měs.	celkem od poč. roku	stav na konci sled.měs.	stav na konci sled.měs.	celkem od poč. roku	stav na konci sled.měs.	stav na konci sled.měs.	celkem od poč. roku	stav na konci sled.měs.	stav na konci sled.měs.	celkem od poč. roku
1	0	0	18	15	13	11	0	0	0	0	0	0
2	0	0	10	21	8	30	0	0	0	0	0	0
3	0	0	16	32	22	49	0	0	0	0	0	0
4	0	0	14	44	15	66	0	0	0	0	0	0
5	0	0	25	61	10	78	0	0	0	0	0	0
6	0	0	14	69	11	86	0	0	0	0	0	0
7	0	0	9	71	8	86	0	0	0	0	0	0
8	0	0	4	73	8	90	0	0	0	0	0	0
9	0	0	11	84	22	121	0	0	0	0	0	0
10	0	0	10	91	24	145	0	0	0	0	0	0
11	0	0	21	108	17	156	0	0	0	0	0	0
12	0	0	10	111	0	165	0	0	0	0	0	0

Počet osob podpořených v rámci APZ v roce 2016



<sup>1)</sup> ve ESF

<sup>2)</sup> ve ESF - regionálního individuálního projektu (RIP) "Odborná praxe pro mladé do 30 let"/"Záruky pro mladé" a projektu "Práce na zkoušku"

<sup>3)</sup> nejdříve se o nové vytvořená místa, pouze o vymezená místa, kde jsou zaměstnání OZP, pro účely získání příspěvku od ÚP ČR

<sup>4)</sup> od 6/2016 "Záruky pro mladé"

<sup>5)</sup> od 12/2016 příspěvek na dojíždění; příspěvek na přestěhování nebyl v roce 2016 realizován

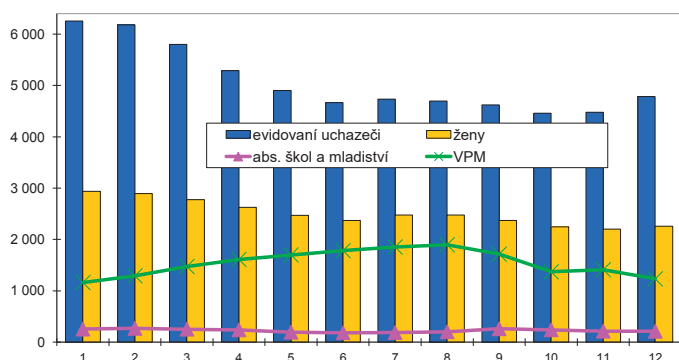
Pozn.: Příspěvek na zapracování nebyl v roce 2016 realizován.

# PŘÍBRAM

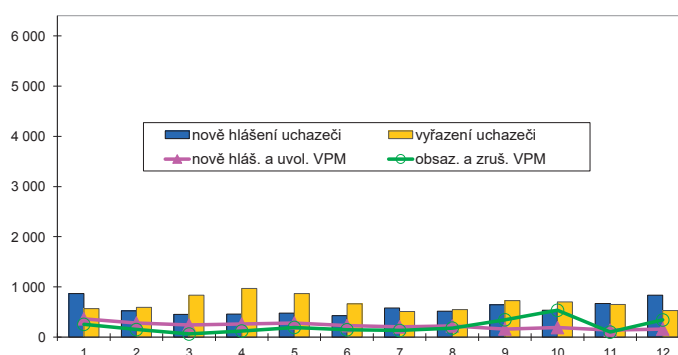
## Vývoj na trhu práce v roce 2016

měsíc	Evidovaní uchazeči o zaměstnání (UoZ) na konci sled.měs.					Počet osob pobírajících podporu	Podíl nezaměst. osob v %	Nové hlášení uchazeči	Vyřazení uchazeči	Nové hlášená a uvolněná VPM	Obsazená a zrušená VPM	Volná prac. místa (VPM) celkem	Počet uchazečů na 1 VPM
	celkem	dosažitelní 15-64 let	ženy	abs. škol a mladiství	osoby se ZP								
1	6 255	6 198	2 938	253	791	1 903	8,2	868	568	366	256	1 160	5,4
2	6 182	6 115	2 895	268	781	1 853	8,1	522	595	284	152	1 292	4,8
3	5 799	5 737	2 777	252	759	1 593	7,6	454	837	243	63	1 472	3,9
4	5 292	5 228	2 626	238	739	1 287	6,9	461	968	261	123	1 610	3,3
5	4 903	4 844	2 472	193	706	1 087	6,4	477	866	284	195	1 699	2,9
6	4 667	4 611	2 371	182	678	1 079	6,1	427	663	230	148	1 781	2,6
7	4 734	4 680	2 479	186	662	1 139	6,2	579	512	205	133	1 853	2,6
8	4 698	4 644	2 473	200	636	1 157	6,2	516	552	225	181	1 897	2,5
9	4 619	4 567	2 372	259	600	1 062	6,1	648	727	164	347	1 714	2,7
10	4 458	4 400	2 245	239	579	1 073	5,8	540	701	191	536	1 369	3,3
11	4 476	4 419	2 199	213	565	1 211	5,9	669	651	144	101	1 412	3,2
12	4 783	4 741	2 260	211	571	1 539	6,3	835	528	163	343	1 232	3,9

Evidovaní uchazeči a volná pracovní místa



Nové hlášení a vyřazení uchazeči



### Struktura nezaměstnanosti v roce 2016

stav na konci čtvrtletí	Celkový počet evidovan. UoZ	Věková struktura nezaměstnaných				Délka nezaměstnanosti				
		do 19 let	20 - 34 let	35 - 49 let	nad 50 let	do 3 měsíců	3 - 6 měsíců	6 - 9 měsíců	9 - 12 měsíců	nad 12 měsíců
I.	5 799	143	1 733	2 019	1 904	1 391	1 125	578	304	2 401
II.	4 667	122	1 425	1 518	1 602	1 058	752	446	354	2 057
III.	4 619	199	1 478	1 433	1 509	1 329	673	465	280	1 872
IV.	4 783	145	1 404	1 585	1 649	1 719	789	379	280	1 616

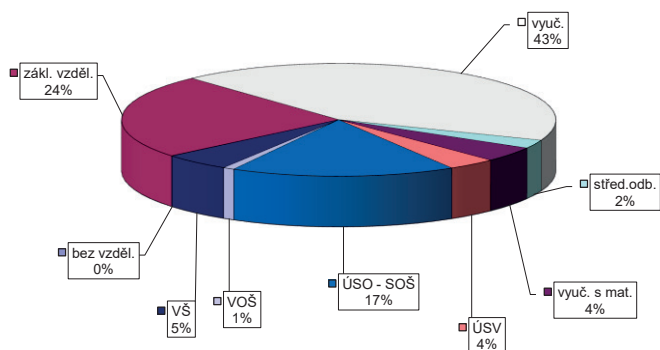
  

stav na konci čtvrtletí	Struktura nezaměstnaných podle vzdělání									
	UoZ celkem	bez vzděl. + neúpl. zák. vz.	základní vzdělání	vyučení	střední bez maturity	vyučení s maturitou	ÚSV	ÚSO	vyšší odborné	bakal. + VŠ
I.	5 799	6	1 357	2 553	131	272	194	969	50	267
II.	4 667	5	1 178	1 921	97	213	161	811	43	238
III.	4 619	4	1 147	1 827	101	209	159	851	51	270
IV.	4 783	3	1 158	2 046	116	208	172	799	41	240

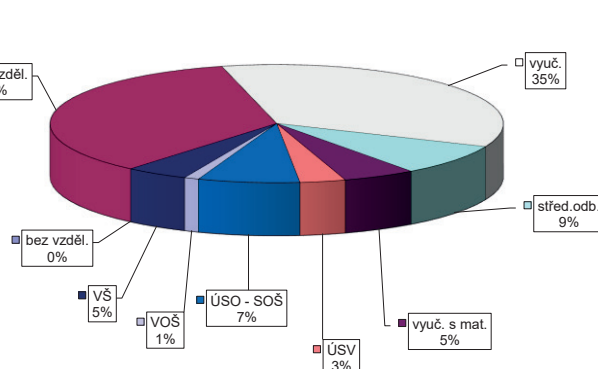
  

stav na konci čtvrtletí	Struktura volných pracovních míst podle vzdělání									
	VPM celkem	bez vzděl. + neúpl. zák. vz.	základní vzdělání	vyučení	střední bez maturity	vyučení s maturitou	ÚSV	ÚSO	vyšší odborné	bakal. + VŠ
I.	1 472	20	486	502	123	110	46	111	15	59
II.	1 781	10	556	646	155	117	49	138	23	87
III.	1 714	1	525	599	181	116	61	140	12	79
IV.	1 232	0	431	435	105	64	40	89	13	55

Struktura UoZ podle vzdělání



Struktura VPM podle vzdělání



VÝVOJ V OBLASTI AKTIVNÍ POLITIKY ZAMĚŠTNANOSTI V ROCE 2016 – PŘÍBRAM

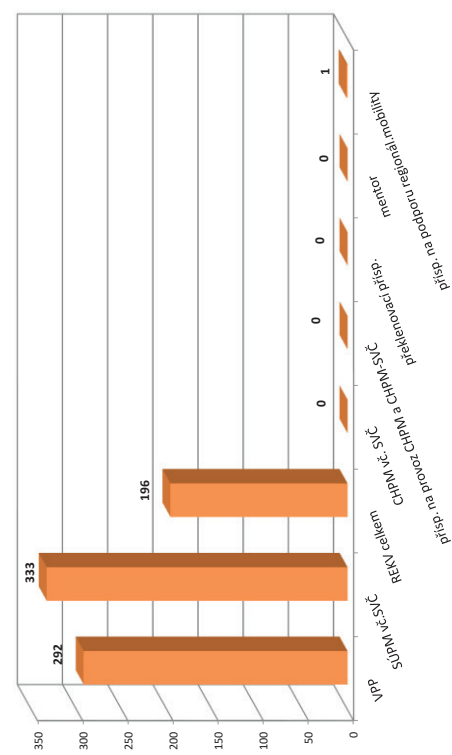
Měsíc	Věřejně prospěšné práce (VPP) <sup>1)</sup>			Společensky účelná pracovní místa (SÚPM), bez SVČ <sup>1), 2)</sup>			Z toho ESF RIP "Odborná praxe pro mladé do 30 let" <sup>4)</sup>			SÚPM - Samostatná výděl. činnost (SVČ) <sup>1)</sup>			Chráněná pracovní místa - zřízení, bez SVČ			CHPM - SVČ osob se ZP			Příspěvek na provoz CHPM a CHPM - SVČ OZP			CHPM vymezená <sup>3)</sup>		
	stav na konci sled.měs.	stav na konci sled.měs.	celkem od poč. roku	stav na konci sled.měs.	stav na konci sled.měs.	celkem od poč. roku	stav na konci sled.měs.	stav na konci sled.měs.	celkem od poč. roku	stav na konci sled.měs.	stav na konci sled.měs.	celkem od poč. roku	stav na konci sled.měs.	stav na konci sled.měs.	celkem od poč. roku	stav na konci sled.měs.	stav na konci sled.měs.	celkem od poč. roku	stav na konci sled.měs.	stav na konci sled.měs.	celkem od poč. roku	stav na konci sled.měs.	stav na konci sled.měs.	celkem od poč. roku
1	283	10	213	12	29	417	32	0	0	1	39	6	0	0	0	0	0	0	0	0	0	0	0	3
2	321	56	224	37	76	409	63	0	0	4	35	6	0	0	0	0	0	0	0	0	0	0	0	4
3	351	89	244	61	134	383	89	0	0	7	37	6	0	0	0	0	0	0	0	0	0	0	0	7
4	388	135	276	108	161	338	118	0	0	12	38	6	0	0	0	0	0	0	0	0	0	0	0	10
5	392	156	292	151	212	323	144	0	0	13	31	6	0	0	0	0	0	0	0	0	0	0	0	15
6	403	186	297	184	232	238	184	1	1	14	29	6	0	0	0	0	0	0	0	0	0	0	0	40
7	391	192	289	207	286	152	212	5	5	17	26	6	0	0	0	0	0	0	0	0	0	0	0	41
8	368	197	274	216	304	122	228	12	12	21	27	6	0	0	0	0	0	0	0	0	0	0	0	43
9	378	208	289	234	321	97	238	12	12	25	27	6	0	0	0	0	0	0	0	0	0	0	0	50
10	387	228	297	246	331	71	248	12	12	28	28	6	0	0	0	0	0	0	0	0	0	0	0	54
11	282	256	203	275	363	62	269	12	14	35	38	6	0	0	0	0	0	0	0	0	0	0	0	57
12	268	309	173	292	386	72	292	14	16	34	41	7	1	5	0	0	0	0	0	0	0	0	0	58



Měsíc	Překlenovací příspěvek			Zvolená rekvalifikace <sup>1)</sup>			Rekvalifikace <sup>1)</sup>			Mentor (ESF)			Příspěvek na podporu regionální mobility <sup>5)</sup>		
	stav na konci sled.měs.	stav na konci sled.měs.	celkem od poč. roku	stav na konci sled.měs.	stav na konci sled.měs.	celkem od poč. roku	stav na konci sled.měs.	stav na konci sled.měs.	celkem od poč. roku	stav na konci sled.měs.	stav na konci sled.měs.	celkem od poč. roku	stav na konci sled.měs.	stav na konci sled.měs.	celkem od poč. roku
1	0	0	0	2	0	0	6	3	0	0	0	0	0	0	0
2	0	0	0	3	7	17	14	17	0	0	0	0	0	0	0
3	0	0	0	3	12	32	8	32	0	0	0	0	0	0	0
4	0	0	0	9	26	47	13	47	0	0	0	0	0	0	0
5	0	0	0	8	34	65	10	65	0	0	0	0	0	0	0
6	0	0	0	4	36	69	12	69	0	0	0	0	0	0	0
7	0	0	0	3	38	69	1	69	0	0	0	0	0	0	0
8	0	0	0	3	40	74	2	74	0	0	0	0	0	0	0
9	0	0	0	7	47	80	5	80	0	0	0	0	0	0	0
10	0	0	0	7	52	105	19	105	0	0	0	0	0	0	0
11	0	0	0	6	57	121	11	121	0	0	0	0	0	0	0
12	0	0	0	5	65	131	8	131	0	0	0	0	0	0	0

<sup>1)</sup> vč. ESF  
<sup>2)</sup> vč. ESF - regionálního individuálního projektu (RIP) "Odborná praxe pro mladé do 30 let"/"Zdravý pro mladé" a projektu "Práce na zkoušku"  
<sup>3)</sup> reaguje se o nové vytvoření místa, pouze o vymezení místa, kde jsou zaměstnání OZP, pro účely získání příspěvku od ÚP ČR  
<sup>4)</sup> od 8/2016 "Zdravý pro mladé"  
<sup>5)</sup> od 12/2016 příspěvek na dojíždění, příspěvek na přestěhování nebyl v roce 2016 realizován  
 Pozn.: Příspěvek na zapracování nebyl v roce 2016 realizován.

Počet osob podpořených v rámci APZ v roce 2016

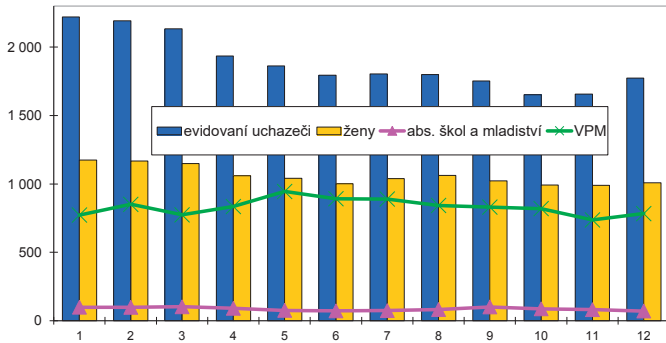


# RAKOVNÍK

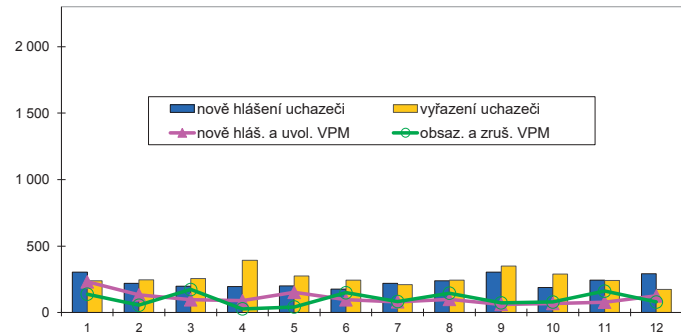
## Vývoj na trhu práce v roce 2016

měsíc	Evidovaní uchazeči o zaměstnání (UoZ) na konci sled.měs.					Počet osob pobírajících podporu	Podíl nezaměst. osob v %	Nově hlášené uchazeči	Vyřazení uchazeči	Nově hlášená a uvolněná VPM	Obsazená a zrušená VPM	Volná prac. místa (VPM) celkem	Počet uchazečů na 1 VPM
	celkem	dosazitelní 15-64 let	ženy	abs. škol a mladiství	osoby se ZP								
1	2 221	2 203	1 174	99	500	614	6,0	305	238	231	138	773	2,9
2	2 194	2 172	1 167	98	504	596	5,9	220	247	133	55	851	2,6
3	2 135	2 104	1 149	102	507	551	5,7	198	257	96	173	774	2,8
4	1 936	1 909	1 061	91	473	478	5,2	195	394	89	28	835	2,3
5	1 862	1 825	1 042	76	469	446	5,0	200	274	152	42	945	2,0
6	1 795	1 759	1 001	72	468	443	4,8	176	243	96	149	892	2,0
7	1 804	1 756	1 039	74	481	454	4,8	220	211	81	83	890	2,0
8	1 800	1 742	1 062	82	469	479	4,8	240	244	99	146	843	2,1
9	1 753	1 676	1 023	101	468	483	4,6	304	351	61	73	831	2,1
10	1 653	1 578	992	87	455	460	4,3	189	289	68	79	820	2,0
11	1 656	1 563	990	81	461	461	4,3	244	241	78	161	737	2,2
12	1 775	1 687	1 009	71	478	527	4,6	293	174	125	79	783	2,3

Evidovaní uchazeči a volná pracovní místa



Nově hlášené a vyřazení uchazeči



### Struktura nezaměstnanosti v roce 2016

stav na konci čtvrtletí	Celkový počet evidovan. UoZ	Věková struktura nezaměstnaných					Délka nezaměstnanosti				
		do 19 let	20 - 34 let	35 - 49 let	nad 50 let	do 3 měsíců	3 - 6 měsíců	6 - 9 měsíců	9 - 12 měsíců	nad 12 měsíců	
I.	2 135	66	658	717	694	540	452	189	115	839	
II.	1 795	56	547	598	594	433	329	193	114	726	
III.	1 753	91	534	560	568	546	260	161	120	666	
IV.	1 775	54	505	591	625	590	283	144	110	648	

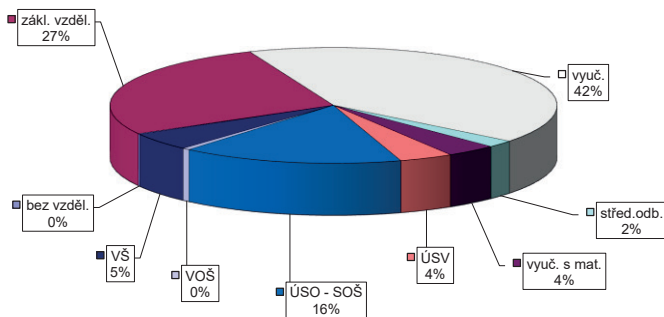
  

stav na konci čtvrtletí	Struktura nezaměstnaných podle vzdělání									
	UoZ celkem	bez vzděl.+ neúpl.zák.vz.	základní vzdělání	vyučení	střední bez maturity	vyučení s maturitou	ÚSV	ÚSO	vyšší odborné	bakal.+ VŠ
I.	2 135	1	582	898	55	79	83	321	19	97
II.	1 795	2	468	727	49	70	77	296	13	93
III.	1 753	4	465	697	38	66	67	305	16	95
IV.	1 775	3	480	741	35	65	69	284	10	88

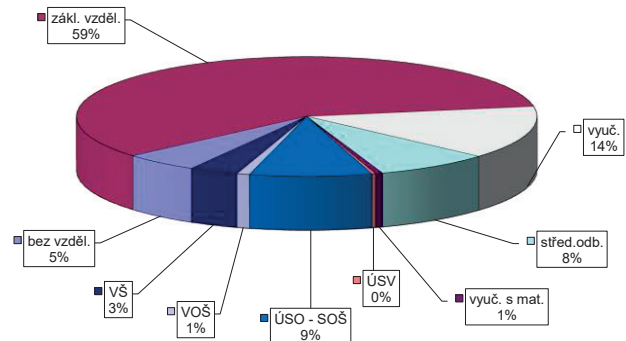
  

stav na konci čtvrtletí	Struktura volných pracovních míst podle vzdělání									
	VPM celkem	bez vzděl.+ neúpl.zák.vz.	základní vzdělání	vyučení	střední bez maturity	vyučení s maturitou	ÚSV	ÚSO	vyšší odborné	bakal.+ VŠ
I.	774	40	403	87	59	5	4	150	2	24
II.	892	40	528	130	70	9	6	75	4	30
III.	831	40	485	109	77	6	8	75	4	27
IV.	783	41	460	112	63	4	2	67	7	27

Struktura UoZ podle vzdělání



Struktura VPM podle vzdělání



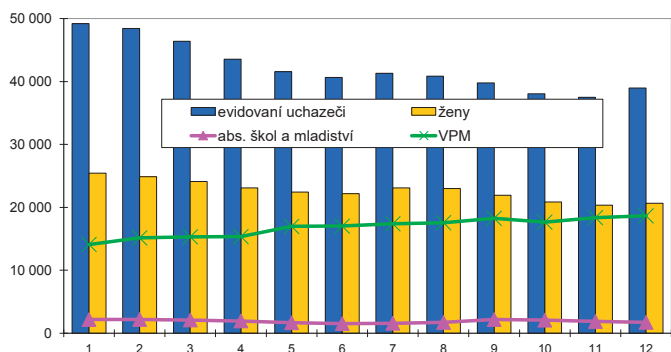


# STŘEDOČESKÝ KRAJ

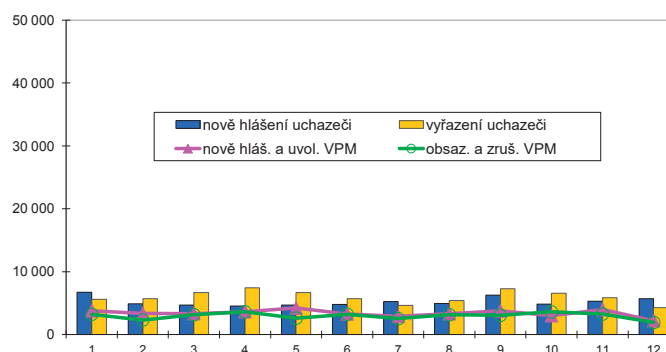
## Vývoj na trhu práce v roce 2016

měsíc	Evidovaní uchazeči o zaměstnání (UoZ) na konci sled.měs.					Počet osob pobírajících podporu	Podíl nezaměst. osob v %	Nově hlášené uchazeči	Vyřazení uchazeči	Nově hlášená a uvolněná VPM	Obsazená a zrušená VPM	Volná prac. místa (VPM) celkem	Počet uchazečů na 1 VPM
	celkem	dosažitelní 15-64 let	ženy	abs. škol a mladiství	osoby se ZP								
1	49 219	48 075	25 427	2 176	5 984	13 958	5,5	6 735	5 618	3 776	3 214	14 113	3,5
2	48 427	47 217	24 889	2 190	5 900	13 475	5,4	4 901	5 693	3 351	2 313	15 151	3,2
3	46 417	45 178	24 103	2 111	5 801	12 368	5,2	4 683	6 693	3 318	3 148	15 321	3,0
4	43 528	42 266	23 074	1 955	5 607	10 957	4,8	4 547	7 436	3 637	3 598	15 360	2,8
5	41 564	40 331	22 424	1 672	5 524	10 501	4,6	4 703	6 667	4 203	2 591	16 972	2,4
6	40 638	39 424	22 174	1 538	5 436	10 408	4,5	4 764	5 690	3 275	3 223	17 024	2,4
7	41 295	40 110	23 075	1 593	5 419	11 002	4,6	5 267	4 610	2 892	2 520	17 396	2,4
8	40 834	39 633	22 980	1 724	5 320	11 057	4,6	4 945	5 406	3 315	3 144	17 567	2,3
9	39 811	38 478	21 946	2 176	5 178	10 284	4,4	6 252	7 275	3 754	3 057	18 264	2,2
10	38 062	36 489	20 867	2 076	5 046	9 976	4,2	4 823	6 572	2 998	3 594	17 668	2,2
11	37 511	35 823	20 327	1 864	5 080	10 388	4,1	5 309	5 860	3 967	3 259	18 376	2,0
12	38 966	37 393	20 652	1 729	5 151	11 681	4,3	5 710	4 255	2 195	1 921	18 650	2,1

Evidovaní uchazeči a volná pracovní místa



Nově hlášené a vyřazení uchazeči



### Struktura nezaměstnanosti v roce 2016

stav na konci čtvrtletí	Celkový počet evidovan. UoZ	Věková struktura nezaměstnaných				Délka nezaměstnanosti				
		do 19 let	20 - 34 let	35 - 49 let	nad 50 let	do 3 měsíců	3 - 6 měsíců	6 - 9 měsíců	9 - 12 měsíců	nad 12 měsíců
I.	46 417	1 385	13 840	16 391	14 801	12 356	8 607	4 724	2 652	18 078
II.	40 638	1 146	12 179	14 146	13 167	10 796	7 039	3 994	2 797	16 012
III.	39 811	1 790	12 043	13 471	12 507	12 072	6 423	4 001	2 462	14 853
IV.	38 966	1 305	11 110	13 622	12 929	12 594	6 876	3 481	2 408	13 607

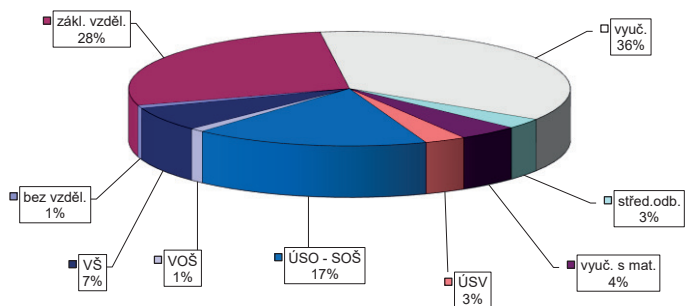
  

stav na konci čtvrtletí	Struktura nezaměstnaných podle vzdělání									
	UoZ celkem	bez vzděl. + neúpl. zák. vz.	základní vzdělání	vyučení	střední bez maturity	vyučení s maturitou	ÚSV	ÚSO	vyšší odborné	bakal. + VŠ
I.	46 417	346	12 529	17 191	1 384	1 962	1 456	8 019	475	3 055
II.	40 638	330	11 234	14 265	1 189	1 715	1 349	7 209	454	2 893
III.	39 811	333	10 936	13 643	1 144	1 766	1 245	7 309	473	2 962
IV.	38 966	324	10 751	14 094	1 132	1 720	1 181	6 701	413	2 650

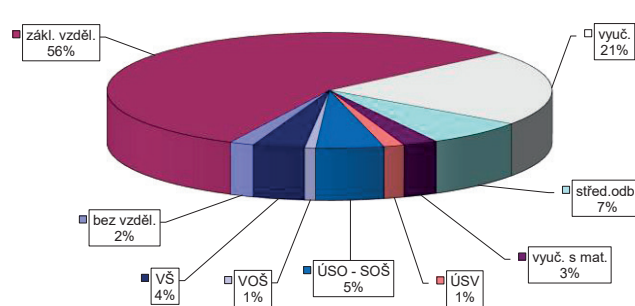
  

stav na konci čtvrtletí	Struktura volných pracovních míst podle vzdělání									
	VPM celkem	bez vzděl. + neúpl. zák. vz.	základní vzdělání	vyučení	střední bez maturity	vyučení s maturitou	ÚSV	ÚSO	vyšší odborné	bakal. + VŠ
I.	15 321	190	7 556	3 780	1 153	536	273	1 063	102	668
II.	17 024	267	8 315	4 434	1 167	543	282	1 073	121	822
III.	18 264	298	9 424	4 359	1 467	507	302	1 031	126	750
IV.	18 650	328	10 530	3 925	1 351	470	277	917	149	703

Struktura UoZ podle vzdělání



Struktura VPM podle vzdělání





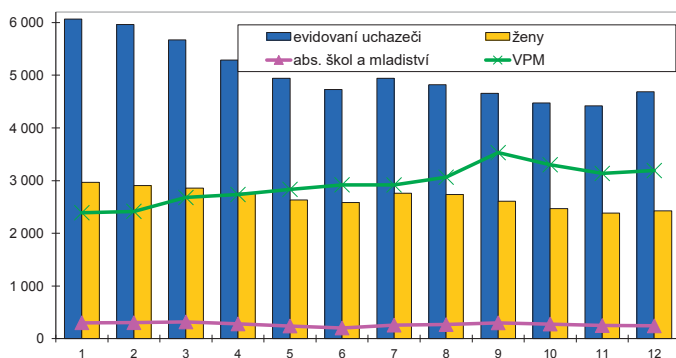


# ČESKÉ BUDĚJOVICE

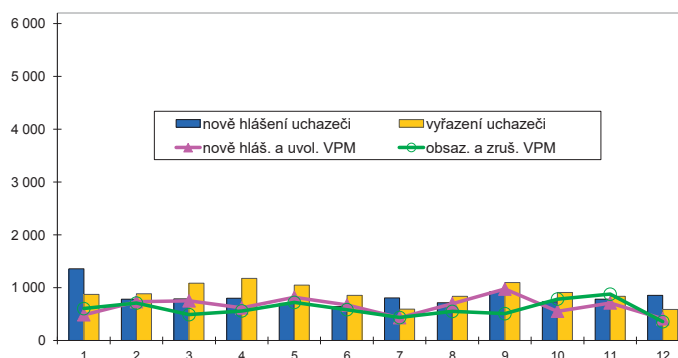
## Vývoj na trhu práce v roce 2016

měsíc	Evidovaní uchazeči o zaměstnání (UoZ) na konci sled.měs.					Počet osob pobírajících podporu	Podíl nezaměst. osob v %	Nově hlášené uchazeči	Vyřazení uchazeči	Nově hlášená a uvolněná VPM	Obsazená a zrušená VPM	Volná prac. místa (VPM) celkem	Počet uchazečů na 1 VPM
	celkem	dosažitelní 15-64 let	ženy	abs. škol a mladiství	osoby se ZP								
1	6 066	5 557	2 966	302	841	2 254	4,4	1 361	875	489	605	2 390	2,5
2	5 965	5 455	2 909	303	838	2 206	4,3	784	885	737	710	2 417	2,5
3	5 670	5 124	2 855	317	831	2 007	4,1	790	1 085	753	491	2 679	2,1
4	5 291	4 741	2 763	280	810	1 781	3,8	799	1 178	618	561	2 736	1,9
5	4 942	4 441	2 630	241	819	1 677	3,5	703	1 052	820	722	2 834	1,7
6	4 729	4 230	2 584	203	821	1 555	3,4	644	857	672	586	2 920	1,6
7	4 941	4 437	2 758	257	845	1 688	3,5	808	596	434	436	2 918	1,7
8	4 819	4 293	2 736	267	856	1 714	3,4	714	836	699	552	3 065	1,6
9	4 654	4 107	2 611	300	802	1 532	3,3	931	1 096	975	509	3 531	1,3
10	4 477	3 941	2 466	278	789	1 489	3,1	735	912	556	786	3 301	1,4
11	4 422	3 876	2 384	249	779	1 462	3,1	785	840	713	878	3 136	1,4
12	4 688	4 160	2 424	243	798	1 597	3,3	856	590	413	358	3 191	1,5

Evidovaní uchazeči a volná pracovní místa



Nově hlášené a vyřazení uchazeči



### Struktura nezaměstnanosti v roce 2016

stav na konci čtvrtletí	Celkový počet evidovan. UoZ	Věková struktura nezaměstnaných				Délka nezaměstnanosti				
		do 19 let	20 - 34 let	35 - 49 let	nad 50 let	do 3 měsíců	3 - 6 měsíců	6 - 9 měsíců	9 - 12 měsíců	nad 12 měsíců
I.	5 670	167	1 910	1 852	1 741	2 188	1 331	637	307	1 207
II.	4 729	110	1 574	1 526	1 519	1 598	1 130	575	336	1 090
III.	4 654	185	1 617	1 410	1 442	1 740	942	612	340	1 020
IV.	4 688	156	1 573	1 474	1 485	1 886	958	506	354	984

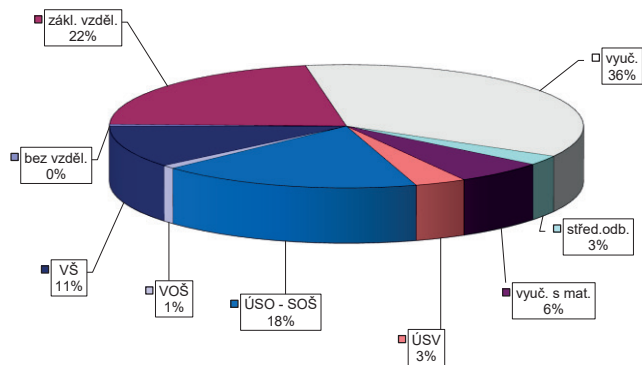
  

stav na konci čtvrtletí	Struktura nezaměstnaných podle vzdělání									
	UoZ celkem	bez vzděl.+ neúpl.zák.vz.	základní vzdělání	vyučení	střední bez maturity	vyučení s maturitou	ÚSV	ÚSO	vyšší odborné	bakal.+ VŠ
I.	5 670	28	1 179	2 070	145	313	220	1 067	76	572
II.	4 729	18	995	1 625	115	254	204	926	58	534
III.	4 654	17	964	1 567	124	267	172	914	71	558
IV.	4 688	22	1 020	1 683	118	287	164	833	43	518

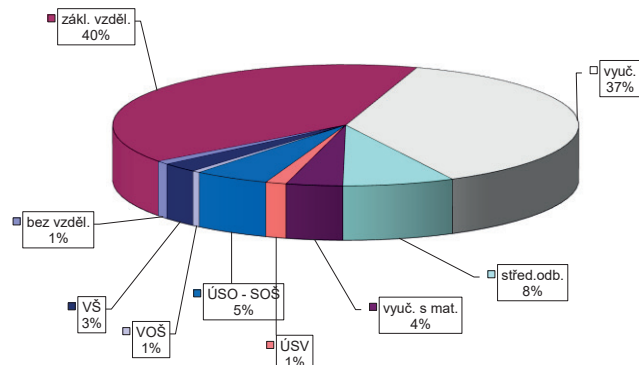
  

stav na konci čtvrtletí	Struktura volných pracovních míst podle vzdělání									
	VPM celkem	bez vzděl.+ neúpl.zák.vz.	základní vzdělání	vyučení	střední bez maturity	vyučení s maturitou	ÚSV	ÚSO	vyšší odborné	bakal.+ VŠ
I.	2 679	71	894	948	247	113	65	249	14	78
II.	2 920	36	1 046	1 019	290	140	67	220	24	78
III.	3 531	98	1 385	1 255	289	137	61	199	18	89
IV.	3 191	30	1 280	1 197	247	125	46	167	18	81

Struktura UoZ podle vzdělání



Struktura VPM podle vzdělání





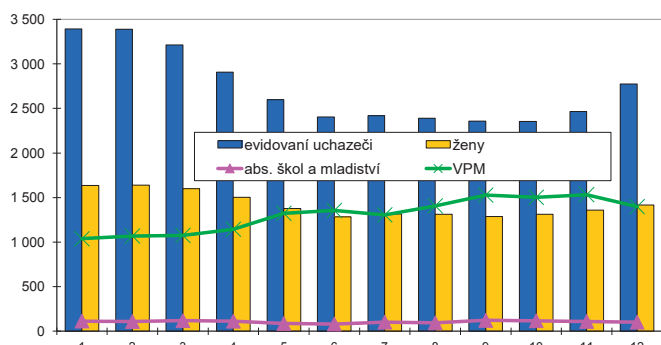


# ČESKÝ KRUMLOV

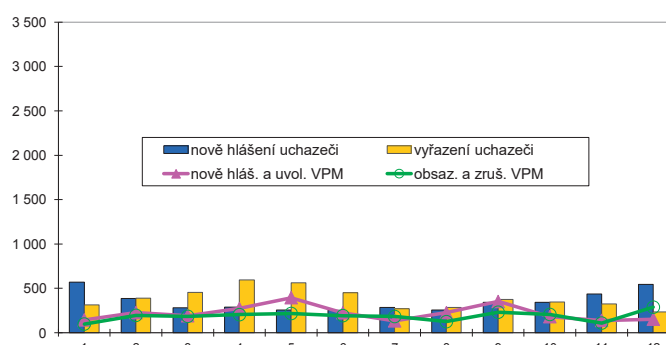
## Vývoj na trhu práce v roce 2016

měsíc	Evidovaní uchazeči o zaměstnání (UoZ) na konci sled.měs.					Počet osob pobírajících podporu	Podíl nezaměst. osob v %	Nové hlášení uchazeči	Vyřazení uchazeči	Nové hlášená a uvolněná VPM	Obsazená a zrušená VPM	Volná prac. místa (VPM) celkem	Počet uchazečů na 1 VPM
	celkem	dosažitelní 15-64 let	ženy	abs. škol a mladiství	osoby se ZP								
1	3 394	3 302	1 635	114	468	1 141	8,0	569	315	145	98	1 038	3,3
2	3 388	3 291	1 639	109	469	1 138	8,0	385	391	227	196	1 069	3,2
3	3 213	3 099	1 601	119	466	948	7,5	281	456	192	185	1 076	3,0
4	2 907	2 794	1 504	113	453	703	6,8	289	595	273	204	1 145	2,5
5	2 600	2 487	1 377	87	453	568	6,1	255	562	395	217	1 323	2,0
6	2 403	2 294	1 284	81	447	526	5,6	253	450	225	193	1 355	1,8
7	2 418	2 304	1 317	102	453	550	5,6	286	271	134	183	1 306	1,9
8	2 390	2 286	1 312	95	445	575	5,6	257	285	226	125	1 407	1,7
9	2 357	2 250	1 289	122	431	530	5,5	344	377	352	231	1 528	1,5
10	2 355	2 247	1 312	118	424	545	5,5	344	346	181	206	1 503	1,6
11	2 466	2 354	1 361	110	420	653	5,8	437	326	139	109	1 533	1,6
12	2 774	2 674	1 416	102	424	853	6,6	544	236	153	288	1 398	2,0

Evidovaní uchazeči a volná pracovní místa



Nové hlášení a vyřazení uchazeči



### Struktura nezaměstnanosti v roce 2016

stav na konci čtvrtletí	Celkový počet evidovan. UoZ	Věková struktura nezaměstnaných					Délka nezaměstnanosti				
		do 19 let	20 - 34 let	35 - 49 let	nad 50 let	do 3 měsíců	3 - 6 měsíců	6 - 9 měsíců	9 - 12 měsíců	nad 12 měsíců	
I.	3 213	104	915	1 133	1 061	825	781	266	131	1 210	
II.	2 403	86	659	785	873	524	399	275	148	1 057	
III.	2 357	138	645	736	838	630	320	234	163	1 010	
IV.	2 774	135	718	956	965	1 077	381	195	154	967	

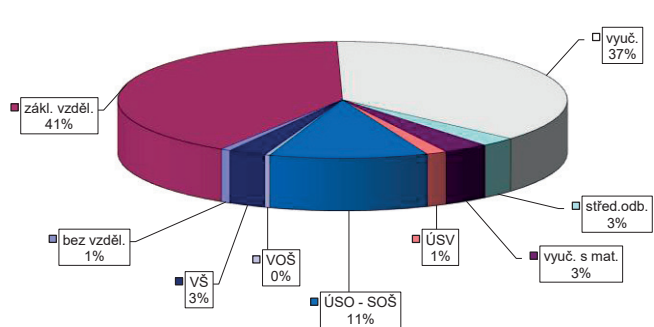
  

stav na konci čtvrtletí	Struktura nezaměstnaných podle vzdělání									
	UoZ celkem	bez vzděl. + neúpl. zák. vz.	základní vzdělání	vyučení	střední bez maturity	vyučení s maturitou	ÚSV	ÚSO	vyšší odborné	bakal. + VŠ
I.	3 213	13	1 259	1 200	89	110	60	358	15	109
II.	2 403	11	1 042	777	76	83	44	263	8	99
III.	2 357	15	1 017	768	68	73	42	271	7	96
IV.	2 774	19	1 126	1 026	70	91	41	315	10	76

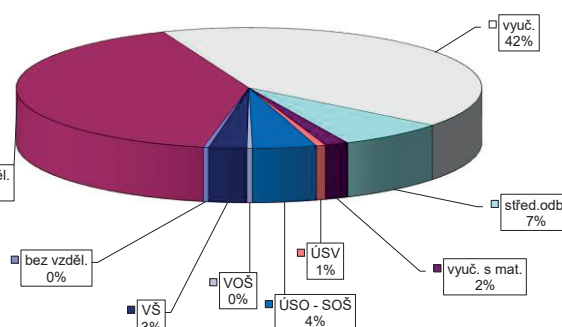
  

stav na konci čtvrtletí	Struktura volných pracovních míst podle vzdělání									
	VPM celkem	bez vzděl. + neúpl. zák. vz.	základní vzdělání	vyučení	střední bez maturity	vyučení s maturitou	ÚSV	ÚSO	vyšší odborné	bakal. + VŠ
I.	1 076	2	458	405	56	37	22	68	7	21
II.	1 355	10	606	488	86	24	17	93	2	29
III.	1 528	2	653	608	115	23	15	80	2	30
IV.	1 398	5	571	582	104	23	9	62	5	37

Struktura UoZ podle vzdělání



Struktura VPM podle vzdělání



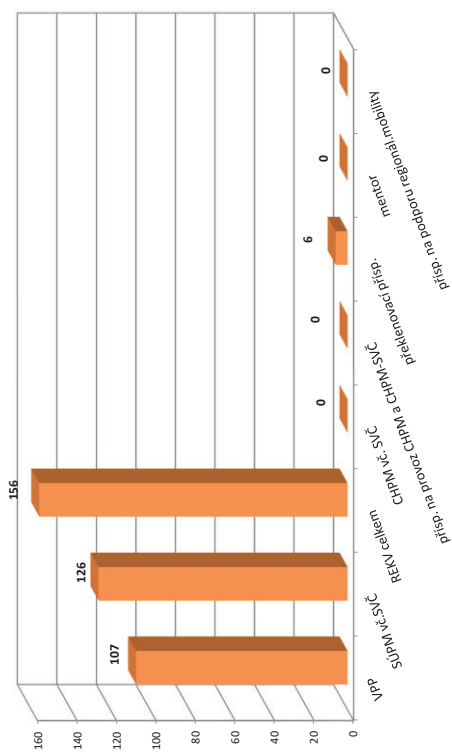
VÝVOJ V OBLASTI AKTIVNÍ POLITIKY ZAMĚŠTNANOSTI V ROCE 2016 – ČESKÝ KRUMLOV

Měsíc	Veřejně prospěšné práce (VPP) <sup>1)</sup>			Společensky účelná pracovní místa (SÚPM), bez SVČ <sup>1),2)</sup>			Z toho ESF RIP "Odborná praxe pro mladé do 30 let" <sup>4)</sup>			SÚPM - Samostatná výděl. činnost (SVČ) <sup>1)</sup>			Chráněná pracovní místa (CHPM) - zřízení, bez SVČ			CHPM - SVČ osob se ZP			Příspěvek na provoz CHPM a CHPM - SVČ OZP			CHPM vymezená <sup>3)</sup>		
	vytvořena	umístění uchazečů	celkem	vytvořena	umístění uchazečů	celkem	umístění uchazečů	stav na konci sled.měs.	celkem na konci sled.měs. roku	stav na konci sled.měs.	celkem na konci sled.měs. roku	stav na konci sled.měs.	celkem na konci sled.měs. roku	stav na konci sled.měs.	celkem na konci sled.měs. roku	stav na konci sled.měs.	celkem na konci sled.měs. roku	stav na konci sled.měs.	celkem na konci sled.měs. roku	stav na konci sled.měs.	celkem na konci sled.měs. roku	stav na konci sled.měs.	celkem na konci sled.měs. roku	
1	79	0	68	180	16	175	17	0	29	0	0	0	0	0	0	0	0	0	0	0	0	272	0	
2	81	3	71	161	36	156	37	0	27	0	0	0	0	0	0	0	0	0	0	0	0	272	0	
3	78	8	64	134	47	129	48	0	31	5	0	0	0	0	0	0	0	0	0	0	0	301	29	
4	109	46	86	105	52	105	58	0	29	5	0	0	0	0	0	0	0	0	0	0	0	327	55	
5	110	58	89	97	83	82	73	0	30	7	0	0	0	0	0	0	0	0	0	0	0	336	64	
6	97	66	85	88	88	82	87	0	27	7	0	0	0	0	0	0	0	0	0	0	0	336	64	
7	109	84	92	81	94	73	91	0	27	8	0	0	0	0	0	0	0	0	0	0	0	338	66	
8	108	86	90	68	102	58	98	0	30	13	0	0	0	0	0	0	0	0	0	0	0	339	67	
9	107	100	88	61	106	54	105	0	28	13	0	0	0	0	0	0	0	0	0	0	0	340	68	
10	97	108	80	49	107	44	107	0	29	14	0	0	0	0	0	0	0	0	0	0	0	347	75	
11	89	115	76	36	108	34	109	0	30	15	0	0	0	0	0	0	0	0	0	0	0	350	78	
12	72	115	34	25	110	24	111	1	30	15	0	0	0	0	0	0	0	0	0	0	0	350	78	

Měsíc	Překlenovací příspěvek			Zvolená rekvalifikace <sup>1)</sup>			Rekvalifikace <sup>1)</sup>			Mentor (ESF)			Příspěvek na podporu regionální mobility <sup>5)</sup>		
	osoby SVČ	stav na konci sled.měs. roku	celkem na konci sled.měs. roku	stav na konci sled.měs. roku	celkem na konci sled.měs. roku	stav na konci sled.měs. roku	celkem na konci sled.měs. roku	stav na konci sled.měs. roku	celkem na konci sled.měs. roku	stav na konci sled.měs. roku	celkem na konci sled.měs. roku	stav na konci sled.měs. roku	celkem na konci sled.měs. roku	stav na konci sled.měs. roku	celkem na konci sled.měs. roku
1	3	1	2	1	13	0	0	9	13	0	0	0	0	0	0
2	2	1	2	3	5	0	0	5	25	0	0	0	0	0	0
3	2	1	1	8	9	0	0	9	43	0	0	0	0	0	0
4	1	1	8	24	12	0	0	12	61	0	0	0	0	0	0
5	1	2	7	26	3	0	0	3	68	0	0	0	0	0	0
6	2	3	2	26	6	0	0	6	77	0	0	0	0	0	0
7	2	3	2	26	6	0	0	6	78	0	0	0	0	0	0
8	2	4	2	31	3	0	0	3	82	0	0	0	0	0	0
9	2	4	1	34	10	0	0	10	92	0	0	0	0	0	0
10	3	6	1	36	10	0	0	10	102	0	0	0	0	0	0
11	2	6	1	40	3	0	0	3	105	0	0	0	0	0	0
12	2	6	1	46	1	0	0	1	110	0	0	0	0	0	0

<sup>1)</sup> vč. ESF  
<sup>2)</sup> vč. ESF - regionálního individuálního projektu (RIP) "Odborná praxe pro mladé do 30 let"/"Záruky pro mladé" a projektu "Práce na zkoušku"  
<sup>3)</sup> nejdříve se o nové vytvořené místa, pouze o vymezená místa, kde jsou zaměstnání OZP, pro účely získání příspěvku od ÚP ČR  
<sup>4)</sup> od 6/2016 "Záruky pro mladé"  
<sup>5)</sup> od 12/2016 příspěvek na obilžku, příspěvek na přestěhování nebyl v roce 2016 realizován  
 Pozn.: Příspěvek na zapracování nebyl v roce 2016 realizován.

Počet osob podpořených v rámci APZ v roce 2016

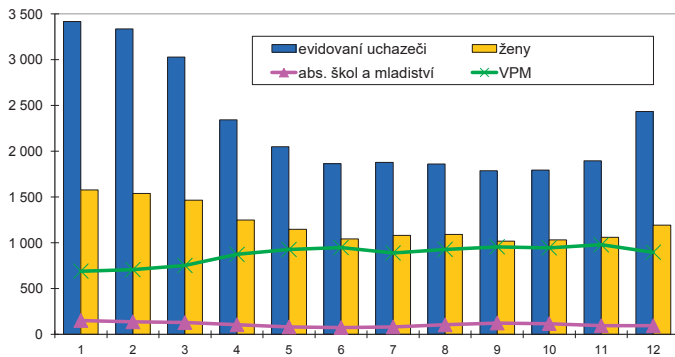


# JINDŘICHŮV HRADEC

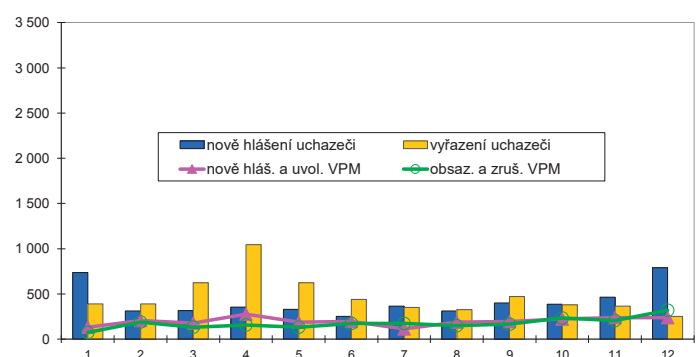
## Vývoj na trhu práce v roce 2016

měsíc	Evidovaní uchazeči o zaměstnání (UoZ) na konci sled.měs.					Počet osob pobírajících podporu	Podíl nezaměst. osob v %	Nově hlášené uchazeči	Vyřazení uchazeči	Nově hlášená a uvolněná VPM	Obsazená a zrušená VPM	Volná prac. místa (VPM) celkem	Počet uchazečů na 1 VPM
	celkem	dosažitelní 15-64 let	ženy	abs. škol a mladiství	osoby se ZP								
1	3 419	3 200	1 577	151	444	1 520	5,3	738	389	132	74	690	5,0
2	3 339	3 110	1 538	136	446	1 470	5,2	311	391	207	190	707	4,7
3	3 031	2 758	1 467	128	432	1 234	4,6	315	623	178	133	752	4,0
4	2 343	2 048	1 248	104	399	786	3,4	356	1 044	278	157	873	2,7
5	2 050	1 770	1 146	80	383	660	3,0	329	622	187	133	927	2,2
6	1 863	1 584	1 041	74	360	596	2,6	253	440	195	174	948	2,0
7	1 878	1 613	1 081	80	351	653	2,7	365	350	114	174	888	2,1
8	1 861	1 600	1 092	103	347	646	2,7	311	328	189	149	928	2,0
9	1 788	1 530	1 019	123	343	561	2,6	400	473	194	166	956	1,9
10	1 795	1 532	1 033	116	346	569	2,6	388	381	223	234	945	1,9
11	1 896	1 622	1 059	93	347	687	2,7	466	365	239	206	978	1,9
12	2 435	2 182	1 193	93	398	1 085	3,7	790	251	238	320	896	2,7

Evidovaní uchazeči a volná pracovní místa



Nově hlášené a vyřazení uchazeči



### Struktura nezaměstnanosti v roce 2016

stav na konci čtvrtletí	Celkový počet evidovan. UoZ	Věková struktura nezaměstnaných				Délka nezaměstnanosti				
		do 19 let	20 - 34 let	35 - 49 let	nad 50 let	do 3 měsíců	3 - 6 měsíců	6 - 9 měsíců	9 - 12 měsíců	nad 12 měsíců
I.	3 031	78	826	1 076	1 051	974	946	221	142	748
II.	1 863	54	550	570	689	644	340	249	96	534
III.	1 788	99	513	549	627	702	308	163	148	467
IV.	2 435	72	594	861	908	1 370	331	175	107	452

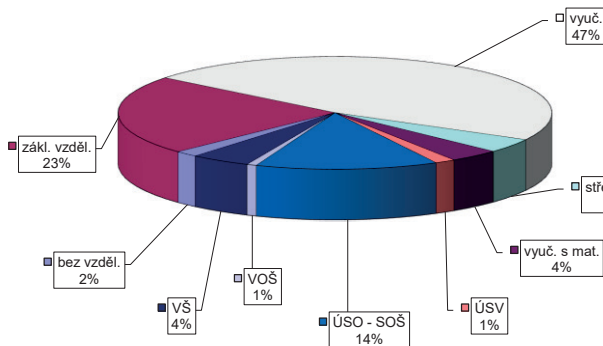
  

stav na konci čtvrtletí	Struktura nezaměstnaných podle vzdělání									
	UoZ celkem	bez vzděl. + neúpl. zák. vz.	základní vzdělání	vyučení	střední bez maturity	vyučení s maturitou	ÚSV	ÚSO	vyšší odborné	bakal. + VŠ
I.	3 031	55	705	1 449	116	122	56	383	17	128
II.	1 863	44	513	720	79	83	40	271	12	101
III.	1 788	36	468	683	75	87	31	274	16	118
IV.	2 435	42	556	1 151	99	92	37	331	18	109

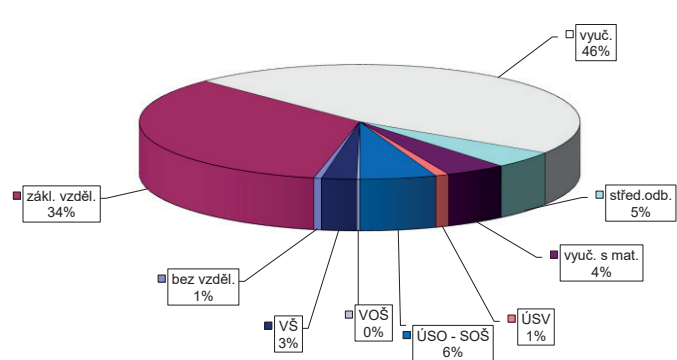
  

stav na konci čtvrtletí	Struktura volných pracovních míst podle vzdělání									
	VPM celkem	bez vzděl. + neúpl. zák. vz.	základní vzdělání	vyučení	střední bez maturity	vyučení s maturitou	ÚSV	ÚSO	vyšší odborné	bakal. + VŠ
I.	752	7	155	409	28	45	9	70	4	25
II.	948	6	316	440	44	48	8	56	2	28
III.	956	10	355	429	38	33	6	55	4	26
IV.	896	5	307	417	43	40	9	50	2	23

Struktura UoZ podle vzdělání



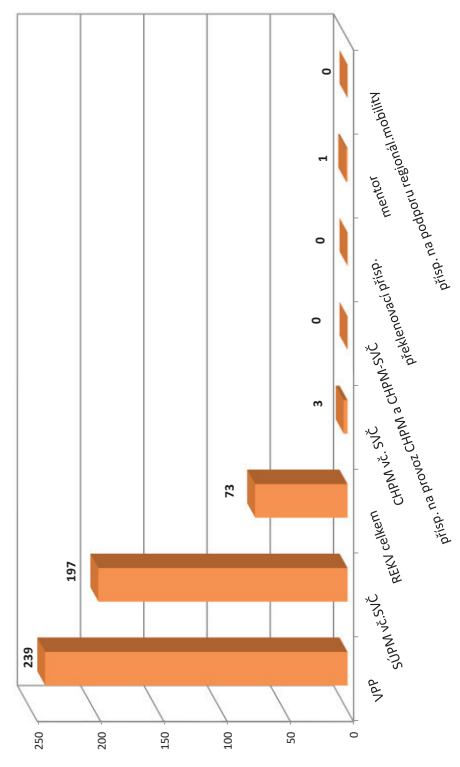
Struktura VPM podle vzdělání



VÝVOJ V OBLASTI AKTIVNÍ POLITIKY ZAMĚŠTNANOSTI V ROCE 2016 – JINDŘICHŮV HRADEC

Město	Vytvořená místa			umístění uchazečů			Společensky účelná pracovní místa (SÚPM) <sup>1),2)</sup>			Z toho ESF RIP "Odborná praxe pro mladé do 30 let" <sup>4)</sup>			SUPM - Samostatná výděl. činnost (SVČ) <sup>1)</sup>			Chráněná pracovní místa - zřízená, bez SVČ			CHPM - SVČ osob se ZP			Příspěvek na provoz CHPM a CHPM - SVČ OZP			CHPM vymezená <sup>3)</sup>		
	stav na konci sled.měs.	stav na konci od poč. sled.měs.	celkem od poč. roku	stav na konci sled.měs.	stav na konci od poč. sled.měs.	celkem od poč. roku	stav na konci sled.měs.	stav na konci od poč. sled.měs.	celkem od poč. roku	stav na konci sled.měs.	stav na konci od poč. sled.měs.	celkem od poč. roku	stav na konci sled.měs.	stav na konci od poč. sled.měs.	celkem od poč. roku	stav na konci sled.měs.	stav na konci od poč. sled.měs.	celkem od poč. roku	stav na konci sled.měs.	stav na konci od poč. sled.měs.	celkem od poč. roku	stav na konci sled.měs.	stav na konci od poč. sled.měs.	celkem od poč. roku	stav na konci sled.měs.	stav na konci od poč. sled.měs.	celkem od poč. roku
1	170	148	7	218	0	214	25	0	0	0	0	20	0	0	7	0	0	0	0	0	0	0	0	0	0	0	2
2	163	148	7	193	17	178	32	0	0	0	0	20	0	0	7	0	0	0	0	0	0	0	0	0	0	0	3
3	164	143	9	162	32	154	53	0	0	0	0	22	2	0	7	0	0	0	0	0	0	0	0	0	0	0	38
4	201	176	127	164	60	157	81	0	0	0	0	21	2	0	7	0	0	0	0	0	0	0	0	0	0	0	73
5	230	201	180	169	113	147	118	0	0	0	0	23	4	0	4	0	0	0	0	0	0	0	0	0	0	0	79
6	230	208	201	146	122	132	133	0	0	0	0	23	4	0	4	0	0	0	0	0	0	0	0	0	0	0	85
7	220	198	209	126	125	119	143	0	0	0	0	21	4	0	4	0	0	0	0	0	0	0	0	0	0	0	105
8	221	194	210	133	144	115	151	0	0	0	0	21	4	0	4	0	0	0	0	0	0	0	0	0	0	0	109
9	218	186	212	117	152	104	165	0	0	0	0	20	4	0	4	0	0	0	0	0	0	0	0	0	0	0	116
10	161	209	149	102	159	91	173	0	0	0	0	20	4	0	4	0	0	0	0	0	0	0	0	0	0	0	117
11	156	231	129	73	161	66	186	2	2	2	2	20	5	4	4	0	0	0	0	0	0	0	0	0	0	0	138
12	36	231	34	66	167	59	192	5	6	6	6	19	5	4	4	0	0	0	0	0	0	0	0	0	0	0	140

Počet osob podpořených v rámci APZ v roce 2016



Město	Překlenovací příspěvek			Zvolená rekvalifikace <sup>1)</sup>			Rekvalifikace <sup>1)</sup>			Mentor (ESF)			Příspěvek na podporu regionální mobility <sup>5)</sup>		
	stav na konci sled.měs.	stav na konci od poč. sled.měs.	celkem od poč. roku	stav na konci sled.měs.	stav na konci od poč. sled.měs.	celkem od poč. roku	stav na konci sled.měs.	stav na konci od poč. sled.měs.	celkem od poč. roku	stav na konci sled.měs.	stav na konci od poč. sled.měs.	celkem od poč. roku	stav na konci sled.měs.	stav na konci od poč. sled.měs.	celkem od poč. roku
1	0	0	1	1	1	1	0	0	0	0	0	0	0	0	0
2	0	0	1	5	7	9	0	0	0	0	0	0	0	0	0
3	0	0	3	8	1	16	0	0	0	0	0	0	0	0	0
4	0	0	3	11	2	19	0	0	0	0	0	0	0	0	0
5	0	0	3	14	0	19	0	0	0	0	0	0	0	0	0
6	0	0	1	14	0	22	0	0	0	0	0	0	0	0	0
7	0	0	3	17	0	22	0	0	0	0	0	0	0	0	0
8	0	0	2	19	1	23	0	0	0	0	0	0	0	0	0
9	0	0	2	23	2	25	0	0	0	0	0	0	0	0	0
10	0	0	5	27	8	32	0	0	0	0	0	0	0	0	0
11	0	0	6	35	1	33	0	0	0	0	0	0	0	0	0
12	0	0	5	38	2	35	1	1	1	0	0	0	0	0	0

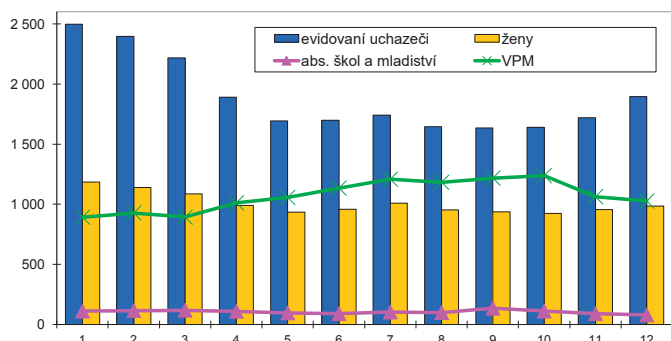
<sup>1)</sup> vč. ESF  
<sup>2)</sup> vč. ESF - regionálního individuálního projektu (RIP) "Odborná praxe pro mladé do 30 let" "Zdravý pro mladé" a projektu "Práce na zkoušku"  
<sup>3)</sup> nejedná se o nové vytvořená místa, pouze o vymezená místa, kde jsou zaměstnání OZP, pro účely získání příspěvku od ÚP ČR  
<sup>4)</sup> od 6/2016 "Zdravý pro mladé"  
<sup>5)</sup> od 12/2016 příspěvek na dojížďku, příspěvek na přestěhování nebyl v roce 2016 realizován  
 Pozn.: Příspěvek na zapracování nebyl v roce 2016 realizován.

PÍSEK

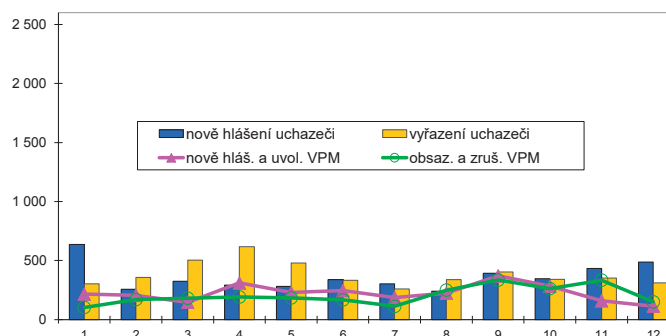
Vývoj na trhu práce v roce 2016

měsíc	Evidovaní uchazeči o zaměstnání (UoZ) na konci sled.měs.					Počet osob pobírajících podporu	Podíl nezaměst. osob v %	Nově hlášené uchazeči	Vyřazení uchazeči	Nově hlášená a uvolněná VPM	Obsazená a zrušená VPM	Volná prac. místa (VPM) celkem	Počet uchazečů na 1 VPM
	celkem	dosažitelní 15-64 let	ženy	abs. škol a mladiství	osoby se ZP								
1	2 497	2 277	1 184	112	277	1 145	5,0	638	302	216	103	893	2,8
2	2 396	2 189	1 139	116	269	1 086	4,8	257	358	205	170	928	2,6
3	2 216	2 003	1 086	119	263	927	4,4	324	504	147	181	894	2,5
4	1 891	1 693	991	111	246	653	3,7	293	618	310	192	1 012	1,9
5	1 692	1 482	935	97	241	569	3,2	281	480	229	184	1 057	1,6
6	1 698	1 496	959	91	238	564	3,3	338	332	245	167	1 135	1,5
7	1 741	1 552	1 010	104	241	636	3,4	304	261	186	112	1 209	1,4
8	1 645	1 455	954	100	237	613	3,2	242	338	224	250	1 183	1,4
9	1 634	1 391	938	136	234	553	3,0	392	403	370	335	1 218	1,3
10	1 639	1 374	923	112	246	567	3,0	347	342	283	263	1 238	1,3
11	1 720	1 462	955	91	257	677	3,2	433	352	159	334	1 063	1,6
12	1 896	1 607	986	80	261	863	3,5	488	312	114	150	1 027	1,8

Evidovaní uchazeči a volná pracovní místa



Nově hlášené a vyřazení uchazeči



Struktura nezaměstnanosti v roce 2016

stav na konci čtvrtletí	Celkový počet evidovan. UoZ	Věková struktura nezaměstnaných				Délka nezaměstnanosti				
		do 19 let	20 - 34 let	35 - 49 let	nad 50 let	do 3 měsíců	3 - 6 měsíců	6 - 9 měsíců	9 - 12 měsíců	nad 12 měsíců
I.	2 216	70	641	781	724	878	630	166	103	439
II.	1 698	51	535	561	551	700	351	184	89	374
III.	1 634	88	514	500	532	677	343	163	112	339
IV.	1 896	58	491	636	711	1 024	303	164	94	311

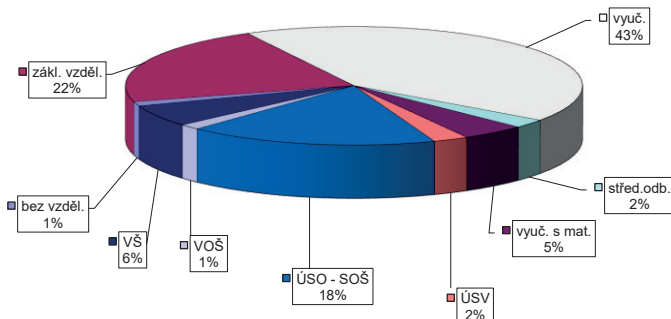
  

stav na konci čtvrtletí	Struktura nezaměstnaných podle vzdělání									
	UoZ celkem	bez vzděl. + neúpl. zák. vz.	základní vzdělání	vyučení	střední bez maturity	vyučení s maturitou	ÚSV	ÚSO	vyšší odborné	bakal. + VŠ
I.	2 216	10	481	979	60	91	45	386	23	141
II.	1 698	10	369	645	44	91	48	310	30	151
III.	1 634	13	360	615	39	73	41	322	22	149
IV.	1 896	22	411	808	45	86	47	336	28	113

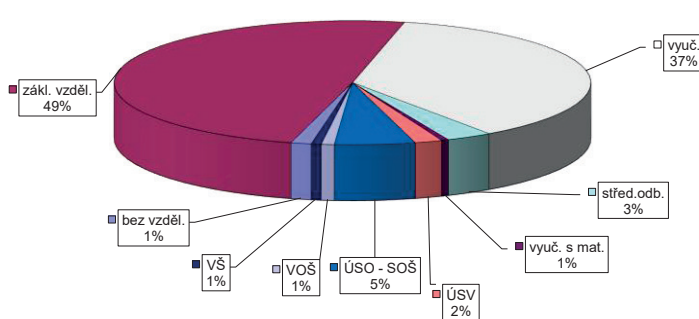
  

stav na konci čtvrtletí	Struktura volných pracovních míst podle vzdělání									
	VPM celkem	bez vzděl. + neúpl. zák. vz.	základní vzdělání	vyučení	střední bez maturity	vyučení s maturitou	ÚSV	ÚSO	vyšší odborné	bakal. + VŠ
I.	894	10	318	429	34	15	16	52	4	16
II.	1 135	13	521	409	59	16	32	66	3	16
III.	1 218	10	577	447	57	12	32	68	3	12
IV.	1 027	14	507	378	32	5	19	56	9	7

Struktura UoZ podle vzdělání



Struktura VPM podle vzdělání



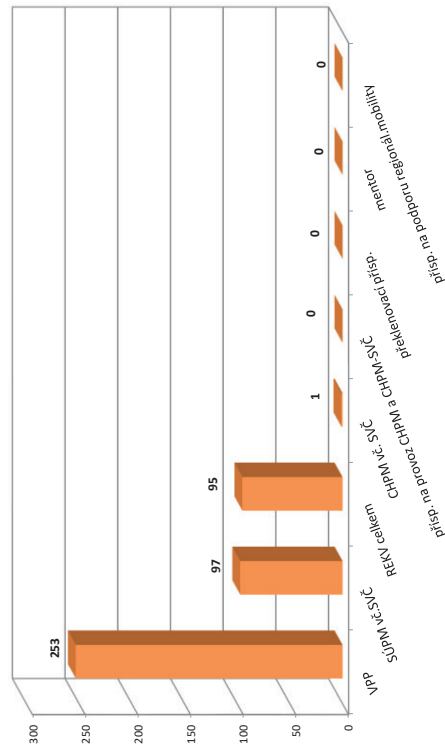


VÝVOJ V OBLASTI AKTIVNÍ POLITIKY ZAMĚŠTNANOSTI V ROCE 2016 – PÍSEK

Město	Veřejně prospěšné práce (VPP) <sup>1)</sup>			Společensky účelná pracovní místa (SÚPM), bez SVČ <sup>1), 2)</sup>			Zdroj ESF RIP "Odborná praxe pro mladé do 30 let" <sup>4)</sup>			SÚPM - Samostatná výděl. činnost (SVČ) <sup>1)</sup>			Chráněná pracovní místa (CHPM) - zřízená, bez SVČ			CHPM - SVČ osob se ZP			Příspěvek na provoz CHPM a CHPM - SVČ OZP			CHPM vymezená <sup>3)</sup>				
	vytvořena	stav na konci sled.měs.	celkem od poč. roku	vytvořena	stav na konci sled.měs.	celkem od poč. roku	umístění uchazeči	stav na konci sled.měs.	celkem od poč. roku	vytvořena	stav na konci sled.měs.	celkem od poč. roku	umístění uchazeči	stav na konci sled.měs.	celkem od poč. roku	vytvořena	stav na konci sled.měs.	celkem od poč. roku	umístění uchazeči	stav na konci sled.měs.	celkem od poč. roku	zaměstnaní, OSVČ	stav na konci sled.měs.	celkem od poč. roku	vytvořena	stav na konci sled.měs.
1	227	1	196	7	228	18	0	13	1	0	0	1	0	0	1	0	0	0	0	0	0	0	0	502	1	
2	229	5	196	16	225	39	0	13	1	0	0	1	0	0	1	0	0	0	0	0	0	0	0	506	5	
3	250	52	185	23	180	49	0	15	3	0	0	3	0	0	1	0	0	0	0	0	0	0	0	512	11	
4	301	128	209	66	133	55	0	15	3	0	0	3	0	0	1	0	0	0	0	0	0	0	0	519	18	
5	300	144	264	138	94	63	0	15	4	0	0	4	0	0	1	0	0	0	0	0	0	0	0	528	27	
6	292	162	251	151	59	66	1	12	5	1	1	1	0	0	1	0	0	0	0	0	0	0	0	531	30	
7	291	172	261	176	51	75	2	12	5	1	0	1	0	0	1	0	0	0	0	0	0	0	0	532	31	
8	270	174	252	193	38	80	3	12	5	1	0	1	0	0	1	0	0	0	0	0	0	0	0	540	39	
9	267	175	254	200	31	84	3	12	5	1	0	1	0	0	1	0	0	0	0	0	0	0	0	540	39	
10	295	205	236	203	29	86	3	11	5	1	0	1	0	0	1	0	0	0	0	0	0	0	0	546	45	
11	211	224	157	233	26	90	4	11	5	1	0	1	0	0	1	0	0	0	0	0	0	0	0	537	49	
12	81	225	70	253	21	91	5	12	6	1	0	1	0	0	1	0	0	0	0	0	0	0	0	537	49	

Město	Překlenovací příspěvek			Zvolená rekvalifikace <sup>1)</sup>			Mentor (ESF)			Příspěvek na podporu regionální mobility <sup>5)</sup>		
	osoby SVČ	stav na konci sled.měs.	celkem od poč. roku	uchazeči	stav na konci sled.měs.	celkem od poč. roku	zaměstnaní	stav na konci sled.měs.	celkem od poč. roku	uchazeči	stav na konci sled.měs.	celkem od poč. roku
1	0	0	0	1	0	13	0	0	0	-	-	-
2	0	0	0	5	4	9	0	0	0	-	-	-
3	0	0	0	8	11	4	0	0	0	-	-	-
4	0	0	0	5	12	4	0	0	0	-	-	-
5	0	0	0	5	17	0	0	0	0	0	0	0
6	0	0	0	2	19	0	0	0	0	0	0	0
7	0	0	0	2	20	0	0	0	0	0	0	0
8	0	0	0	2	22	0	0	0	0	0	0	0
9	0	0	0	5	25	2	0	0	0	0	0	0
10	0	0	0	3	26	10	0	0	0	0	0	0
11	0	0	0	4	29	0	0	0	0	0	0	0
12	0	0	0	6	32	0	0	0	0	0	0	0

Počet osob podpořených v rámci APZ v roce 2016



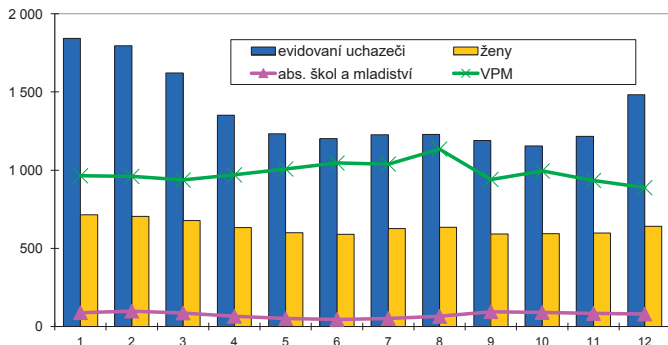
<sup>1)</sup> vč. ESF  
<sup>2)</sup> vč. ESF - regionálního individuálního projektu (RIP) "Odborná praxe pro mladé do 30 let"/"Zdravky pro mladé" a projektu "Práce na zkoušku"  
<sup>3)</sup> nejdříve se o nové vytvořené místa, pouze o vymezená místa, kde jsou zaměřeni OZP, pro účely získání příspěvku od ÚP ČR  
<sup>4)</sup> od 6/2016 "Zdravky pro mladé"  
<sup>5)</sup> od 12/2016 příspěvek na dílždu, příspěvek na přestěhování nebyl v roce 2016 realizován  
 Pozn.: Příspěvek na zapracování nebyl v roce 2016 realizován.

# PRACHATICE

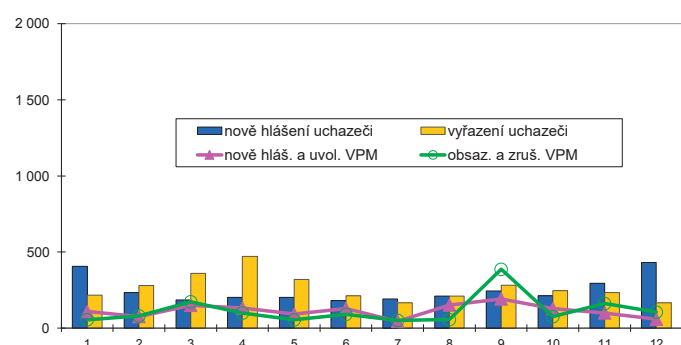
## Vývoj na trhu práce v roce 2016

měsíc	Evidovaní uchazeči o zaměstnání (UoZ) na konci sled.měs.					Počet osob pobírajících podporu	Podíl nezaměst. osob v %	Nově hlášené uchazeči	Vyřazení uchazeči	Nově hlášená a uvolněná VPM	Obsazená a zrušená VPM	Volná prac. místa (VPM) celkem	Počet uchazečů na 1 VPM
	celkem	dosažitelní 15-64 let	ženy	abs. škol a mladiství	osoby se ZP								
1	1 843	1 687	715	89	254	848	5,0	407	216	109	55	964	1,9
2	1 796	1 631	705	99	262	831	4,8	233	280	76	80	960	1,9
3	1 622	1 461	679	87	260	678	4,3	185	359	150	173	937	1,7
4	1 351	1 205	634	66	254	469	3,6	201	472	132	99	970	1,4
5	1 233	1 106	600	51	249	406	3,3	201	319	92	54	1 008	1,2
6	1 202	1 075	591	46	233	407	3,2	181	212	128	90	1 046	1,1
7	1 227	1 120	627	52	234	436	3,3	191	166	44	51	1 039	1,2
8	1 228	1 118	635	65	234	417	3,3	211	210	152	56	1 135	1,1
9	1 190	1 059	593	95	233	369	3,1	243	281	192	386	941	1,3
10	1 156	992	595	90	239	381	2,9	212	246	129	75	995	1,2
11	1 216	1 049	598	84	239	458	3,1	294	234	100	161	934	1,3
12	1 482	1 320	642	80	259	668	3,9	432	166	59	105	888	1,7

Evidovaní uchazeči a volná pracovní místa



Nově hlášené a vyřazení uchazeči



### Struktura nezaměstnanosti v roce 2016

stav na konci čtvrtletí	Celkový počet evidovan. UoZ	Věková struktura nezaměstnaných					Délka nezaměstnanosti				
		do 19 let	20 - 34 let	35 - 49 let	nad 50 let	do 3 měsíců	3 - 6 měsíců	6 - 9 měsíců	9 - 12 měsíců	nad 12 měsíců	
I.	1 622	51	484	514	573	556	508	138	58	362	
II.	1 202	38	392	336	436	447	251	120	80	304	
III.	1 190	70	395	304	421	450	236	136	72	296	
IV.	1 482	45	447	438	552	777	239	115	88	263	

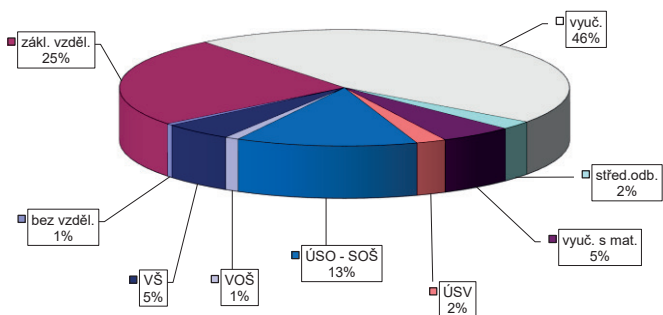
  

stav na konci čtvrtletí	Struktura nezaměstnaných podle vzdělání									
	UoZ celkem	bez vzděl.+ neúpl.zák.vz.	základní vzdělání	vyučení	střední bez maturity	vyučení s maturitou	ÚSV	ÚSO	vyšší odborné	bakal.+ VŠ
I.	1 622	10	428	706	39	70	37	222	19	91
II.	1 202	10	349	459	30	65	31	175	14	69
III.	1 190	10	335	458	34	62	27	177	13	74
IV.	1 482	7	370	677	35	78	32	193	15	75

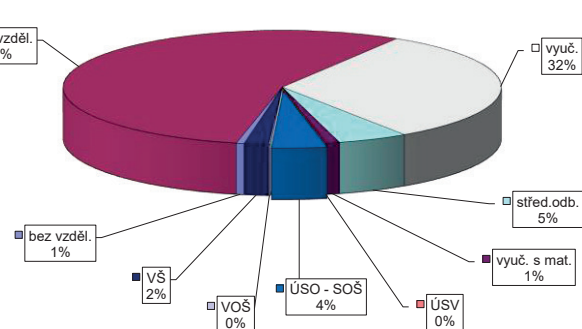
  

stav na konci čtvrtletí	Struktura volných pracovních míst podle vzdělání									
	VPM celkem	bez vzděl.+ neúpl.zák.vz.	základní vzdělání	vyučení	střední bez maturity	vyučení s maturitou	ÚSV	ÚSO	vyšší odborné	bakal.+ VŠ
I.	937	5	548	258	50	11	5	37	11	12
II.	1 046	5	616	298	36	7	6	54	8	16
III.	941	5	512	305	51	8	3	37	6	14
IV.	888	5	492	283	46	9	0	36	1	16

Struktura UoZ podle vzdělání



Struktura VPM podle vzdělání





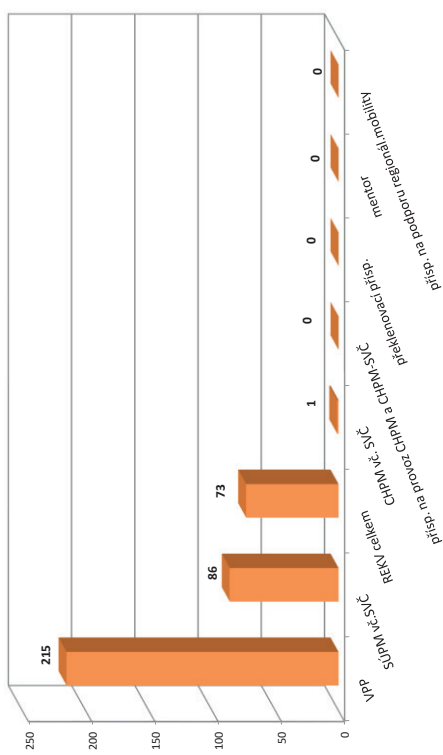
VÝVOJ V OBLASTI AKTIVNÍ POLITIKY ZAMĚŠTNANOSTI V ROCE 2016 – PRACHATICE

Město	Vytvořená místa			umístění uchazečů			Společensky účelná pracovní místa (SÚPM), bez SVČ <sup>1),2)</sup>			Z toho ESF RIP "Odborná praxe pro mladé do 30 let" <sup>4)</sup>			SUPM - Samostatná výděl. činnost (SVČ) <sup>1)</sup>			Chráněná pracovní místa - zřízení, bez SVČ			CHPM - SVČ osob se ZP			Příspěvek na provoz CHPM a CHPM - SVČ OZP			CHPM vymezená <sup>3)</sup>		
	stav na konci sled.měs.	stav na konci od poč. sled.měs.	celkem od poč. roku	stav na konci sled.měs.	stav na konci od poč. sled.měs.	celkem od poč. roku	stav na konci sled.měs.	stav na konci od poč. sled.měs.	celkem od poč. roku	stav na konci sled.měs.	stav na konci od poč. sled.měs.	celkem od poč. roku	stav na konci sled.měs.	stav na konci od poč. sled.měs.	celkem od poč. roku	stav na konci sled.měs.	stav na konci od poč. sled.měs.	celkem od poč. roku	stav na konci sled.měs.	stav na konci od poč. sled.měs.	celkem od poč. roku	stav na konci sled.měs.	stav na konci od poč. sled.měs.	celkem od poč. roku	stav na konci sled.měs.	stav na konci od poč. sled.měs.	celkem od poč. roku
1	183	6	152	15	196	13	3	206	13	0	0	6	1	4	0	4	0	0	0	0	0	0	0	0	0	0	8
2	172	11	149	27	166	22	20	184	22	0	0	6	1	4	0	4	0	0	0	0	0	0	0	0	0	0	9
3	203	53	146	32	124	30	29	142	30	0	0	6	1	4	0	4	0	0	0	0	0	0	0	0	0	0	11
4	239	103	162	64	94	38	33	106	38	0	0	7	2	4	0	4	0	0	0	0	0	0	0	0	0	0	26
5	227	119	160	88	77	46	46	94	46	0	0	7	2	4	0	4	0	0	0	0	0	0	0	0	0	0	29
6	228	132	191	133	62	49	51	62	49	1	1	7	3	4	0	4	0	0	0	0	0	0	0	0	0	0	34
7	220	134	198	151	41	51	51	51	51	1	1	6	3	4	0	4	0	0	0	0	0	0	0	0	0	0	35
8	236	158	201	167	34	62	60	41	54	1	1	6	3	4	0	4	0	0	0	0	0	0	0	0	0	0	37
9	243	181	195	177	22	65	66	30	62	1	1	6	3	4	0	4	0	0	0	0	0	0	0	0	0	0	41
10	223	183	187	192	25	73	73	32	65	1	1	6	3	4	0	4	0	0	0	0	0	0	0	0	0	0	41
11	156	205	109	199	29	79	79	34	73	1	1	5	3	4	0	4	0	0	0	0	0	0	0	0	0	0	46
12	95	211	66	215	23	83	71	25	83	0	0	5	3	4	0	4	0	0	0	0	0	0	0	0	0	0	51

Město	Překlenovací příspěvek			Zvolená rekvalifikace <sup>1)</sup>			Rekvalifikace <sup>1)</sup>			Mentor (ESF)			Příspěvek na podporu regionální mobility <sup>5)</sup>		
	stav na konci sled.měs.	stav na konci od poč. sled.měs.	celkem od poč. roku	stav na konci sled.měs.	stav na konci od poč. sled.měs.	celkem od poč. roku	stav na konci sled.měs.	stav na konci od poč. sled.měs.	celkem od poč. roku	stav na konci sled.měs.	stav na konci od poč. sled.měs.	celkem od poč. roku	stav na konci sled.měs.	stav na konci od poč. sled.měs.	celkem od poč. roku
1	0	0	0	0	4	4	2	0	0	0	0	0	0	0	0
2	0	0	0	0	6	13	6	13	0	0	0	0	0	0	0
3	0	0	0	3	4	19	4	19	0	0	0	0	0	0	0
4	0	0	0	6	10	30	10	30	0	0	0	0	0	0	0
5	0	0	0	7	0	32	0	32	0	0	0	0	0	0	0
6	0	0	0	4	14	37	3	37	0	0	0	0	0	0	0
7	0	0	0	3	15	38	2	38	0	0	0	0	0	0	0
8	0	0	0	1	17	40	0	40	0	0	0	0	0	0	0
9	0	0	0	0	17	41	1	41	0	0	0	0	0	0	0
10	0	0	0	1	20	47	5	47	0	0	0	0	0	0	0
11	0	0	0	1	21	49	1	49	0	0	0	0	0	0	0
12	0	0	0	1	22	51	2	51	0	0	0	0	0	0	0

<sup>1)</sup> vč. ESF  
<sup>2)</sup> vč. ESF - regionálního individuálního projektu (RIP) "Odborná praxe pro mladé do 30 let" "Záruky pro mladé" a projektu "Práce na zkoušku"  
<sup>3)</sup> nejedná se o nové vytvořená místa, pouze o vymezená místa, kde jsou zaměstnání CZP, pro účely získání příspěvku od ÚP ČR  
<sup>4)</sup> od 6/2016 "Záruky pro mladé"  
<sup>5)</sup> od 12/2016 příspěvek na dojíždění, příspěvek na přestěhování nebyl v roce 2016 realizován  
 Pozn.: Příspěvek na zapracování nebyl v roce 2016 realizován.

Počet osob podpořených v rámci APZ v roce 2016

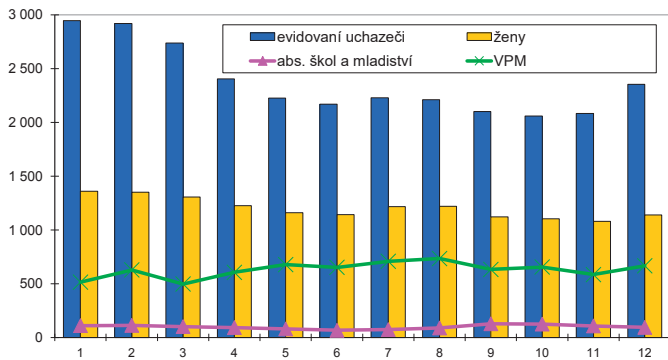


# STRAKONICE

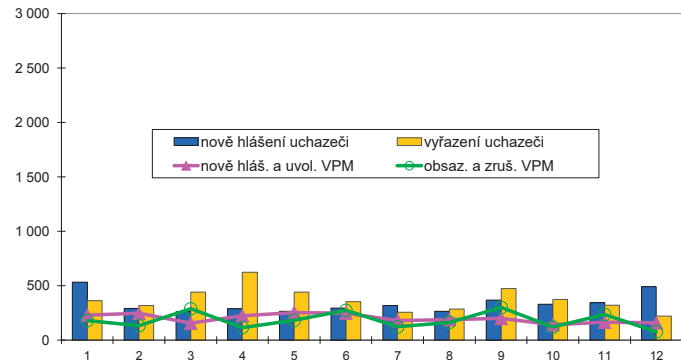
## Vývoj na trhu práce v roce 2016

měsíc	Evidovaní uchazeči o zaměstnání (UoZ) na konci sled.měs.					Počet osob pobírajících podporu	Podíl nezaměst. osob v %	Nově hlášené uchazeči	Vyřazení uchazeči	Nově hlášená a uvolněná VPM	Obsazená a zrušená VPM	Volná prac. místa (VPM) celkem	Počet uchazečů na 1 VPM
	celkem	dosažitelní 15-64 let	ženy	abs. škol a mladiství	osoby se ZP								
1	2 946	2 891	1 359	110	586	1 064	6,2	532	362	229	179	514	5,7
2	2 918	2 859	1 349	112	601	1 055	6,1	291	319	247	133	628	4,6
3	2 738	2 677	1 304	101	587	922	5,7	262	442	157	288	497	5,5
4	2 404	2 351	1 224	92	573	726	5,1	289	623	225	117	605	4,0
5	2 226	2 175	1 161	79	552	657	4,7	265	443	255	183	677	3,3
6	2 169	2 115	1 142	66	527	660	4,6	296	353	249	274	652	3,3
7	2 229	2 174	1 217	73	527	726	4,7	317	257	179	123	708	3,1
8	2 209	2 154	1 220	88	526	735	4,6	265	285	189	164	733	3,0
9	2 101	2 051	1 122	127	527	638	4,4	367	475	200	301	632	3,3
10	2 057	1 993	1 102	124	519	628	4,3	331	375	143	120	655	3,1
11	2 082	2 017	1 080	107	515	702	4,4	345	320	165	236	584	3,6
12	2 352	2 281	1 139	93	526	856	4,9	491	221	160	78	666	3,5

Evidovaní uchazeči a volná pracovní místa



Nově hlášené a vyřazení uchazeči



### Struktura nezaměstnanosti v roce 2016

stav na konci čtvrtletí	Celkový počet evidovan. UoZ	Věková struktura nezaměstnaných				Délka nezaměstnanosti				
		do 19 let	20 - 34 let	35 - 49 let	nad 50 let	do 3 měsíců	3 - 6 měsíců	6 - 9 měsíců	9 - 12 měsíců	nad 12 měsíců
I.	2 738	74	784	902	978	844	582	229	151	932
II.	2 169	67	634	679	789	640	412	211	126	780
III.	2 101	89	608	661	743	674	351	233	129	714
IV.	2 352	73	643	783	853	959	379	190	145	679

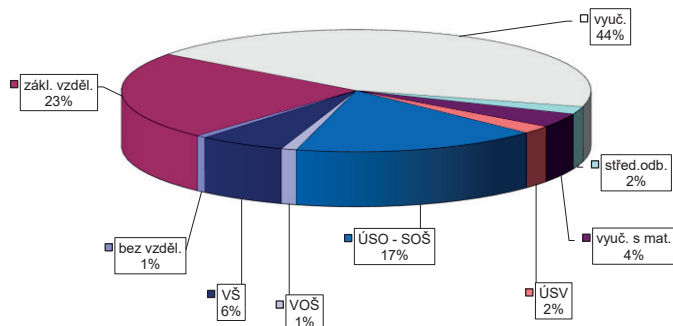
  

stav na konci čtvrtletí	Struktura nezaměstnaných podle vzdělání									
	UoZ celkem	bez vzděl. + neúpl. zák. vz.	základní vzdělání	vyučení	střední bez maturity	vyučení s maturitou	ÚSV	ÚSO	vyšší odborné	bakal. + VŠ
I.	2 738	13	615	1 235	56	104	57	474	29	155
II.	2 169	13	552	899	51	86	53	361	20	134
III.	2 101	17	508	834	47	95	50	375	21	154
IV.	2 352	16	550	1 037	47	89	49	399	25	140

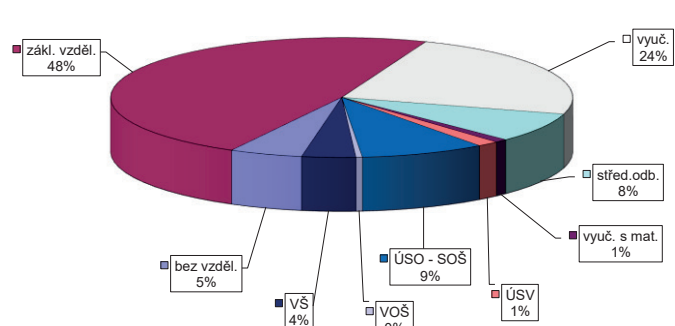
  

stav na konci čtvrtletí	Struktura volných pracovních míst podle vzdělání									
	VPM celkem	bez vzděl. + neúpl. zák. vz.	základní vzdělání	vyučení	střední bez maturity	vyučení s maturitou	ÚSV	ÚSO	vyšší odborné	bakal. + VŠ
I.	497	14	221	187	16	1	4	41	3	10
II.	652	43	285	182	46	3	11	73	0	9
III.	632	35	288	183	41	4	7	55	3	16
IV.	666	34	320	157	53	6	10	58	3	25

Struktura UoZ podle vzdělání



Struktura VPM podle vzdělání

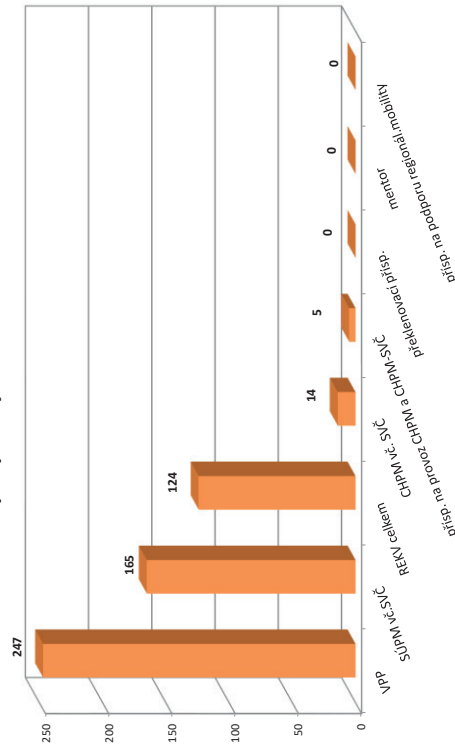


VÝVOJ V OBLASTI AKTIVNÍ POLITIKY ZAMĚŠTNANOSTI V ROCE 2016 – STRAKONICE

Měsíc	Vytvořená místa			umístění uchazečů			Společensky účelná pracovní místa (SÚPM), bez SVČ <sup>1),2)</sup>			Z toho ESF RIP "Odborná praxe pro mladé do 30 let" <sup>4)</sup>			SUPIM - Samostatná výděl. činnost (SVČ) <sup>1)</sup>			Chráněná pracovní místa - zřízení, bez SVČ			CHPM - SVČ osob se ZP			Příspěvek na provoz CHPM a CHPM - SVČ OZP			CHPM vymezená <sup>3)</sup>		
	stav na konci sled.měs.	stav na konci roku	celkem od poč. roku	stav na konci sled.měs.	stav na konci roku	celkem od poč. roku	stav na konci sled.měs.	stav na konci roku	celkem od poč. roku	stav na konci sled.měs.	stav na konci roku	celkem od poč. roku	stav na konci sled.měs.	stav na konci roku	celkem od poč. roku	stav na konci sled.měs.	stav na konci roku	celkem od poč. roku	stav na konci sled.měs.	stav na konci roku	celkem od poč. roku	stav na konci sled.měs.	stav na konci roku	celkem od poč. roku	stav na konci sled.měs.	stav na konci roku	celkem od poč. roku
1	155	7	151	7	252	31	243	31	0	0	0	41	0	45	0	47	1	2	0	0	0	0	391	4			
2	155	8	149	8	221	55	214	54	0	0	0	35	2	45	0	47	1	2	0	0	4	4	398	16			
3	155	21	145	19	183	66	176	65	0	0	0	33	3	45	0	47	1	2	0	0	4	4	407	27			
4	166	79	154	78	154	89	146	87	0	0	0	33	4	38	2	39	4	2	0	0	4	4	415	37			
5	214	153	202	149	124	103	116	101	0	0	0	33	4	40	4	39	4	2	0	0	4	4	422	47			
6	224	171	210	168	113	115	106	113	2	2	2	34	5	42	6	43	8	2	0	0	4	4	425	53			
7	227	188	210	184	90	120	82	117	2	2	2	34	6	42	6	43	9	2	0	0	5	5	418	54			
8	228	201	207	196	85	133	77	130	3	3	3	34	7	42	6	42	9	3	1	4	4	431	91				
9	241	228	213	223	78	143	70	140	3	3	3	32	7	38	6	39	11	3	1	4	4	444	110				
10	212	240	181	235	68	147	60	144	3	3	3	31	8	38	6	39	12	3	1	4	4	439	115				
11	167	251	153	246	54	153	46	150	3	3	3	29	9	38	6	35	12	3	1	4	4	455	140				
12	96	252	88	247	46	159	38	156	2	4	4	29	9	38	6	36	13	3	1	4	4	457	145				

Měsíc	Překlenovací příspěvek			Zvolená rekvalifikace <sup>1)</sup>			Rekvalifikace <sup>1)</sup>			Mentor (ESF)			Příspěvek na podporu regionální mobility <sup>5)</sup>		
	stav na konci sled.měs.	stav na konci roku	celkem od poč. roku	stav na konci sled.měs.	stav na konci roku	celkem od poč. roku	stav na konci sled.měs.	stav na konci roku	celkem od poč. roku	stav na konci sled.měs.	stav na konci roku	celkem od poč. roku	stav na konci sled.měs.	stav na konci roku	celkem od poč. roku
1	0	0	0	0	3	4	0	0	0	0	0	0	0	0	0
2	0	0	0	3	5	14	0	0	0	0	0	0	0	0	0
3	0	0	0	9	12	25	0	0	0	0	0	0	0	0	0
4	0	0	0	14	11	38	0	0	0	0	0	0	0	0	0
5	0	0	0	23	1	43	0	0	0	0	0	0	0	0	0
6	0	0	0	32	0	48	0	0	0	0	0	0	0	0	0
7	0	0	0	32	1	52	0	0	0	0	0	0	0	0	0
8	0	0	0	39	2	54	0	0	0	0	0	0	0	0	0
9	0	0	0	42	1	54	0	0	0	0	0	0	0	0	0
10	0	0	0	43	9	66	0	0	0	0	0	0	0	0	0
11	0	0	0	48	3	70	0	0	0	0	0	0	0	0	0
12	0	0	0	53	0	71	0	0	0	0	0	0	0	0	0

Počet osob podpořených v rámci APZ v roce 2016



<sup>1)</sup> vs. ESF

<sup>2)</sup> vs. ESF - regionálního individuálního projektu (RIP) "Odborná praxe pro mladé do 30 let"/"Zručky pro mladé" a projektu "Práce na zkoušku"

<sup>3)</sup> nejdříve se o nové vytvořená místa, pouze o vymezená místa, kde jsou zaměstnaní OZP, pro účely získání příspěvku od ÚP ČR

<sup>4)</sup> od 6/2016 "Zručky pro mladé"

<sup>5)</sup> od 12/2016 příspěvek na dojížďku, příspěvek na přestěhování nebyl v roce 2016 realizován

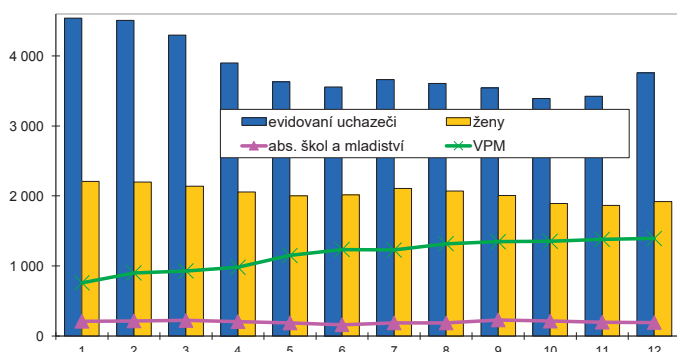
Pozn.: Příspěvek na zapracování nebyl v roce 2016 realizován.

# TÁBOR

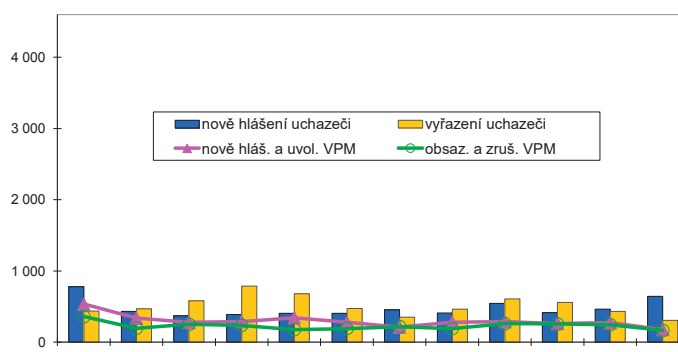
## Vývoj na trhu práce v roce 2016

měsíc	Evidovaní uchazeči o zaměstnání (UoZ) na konci sled.měs.					Počet osob pobírajících podporu	Podíl nezaměst. osob v %	Nově hlášené uchazeči	Vyřazení uchazeči	Nově hlášená a uvolněná VPM	Obsazená a zrušená VPM	Volná prac. místa (VPM) celkem	Počet uchazečů na 1 VPM
	celkem	dosažitelní 15-64 let	ženy	abs. škol a mladiství	osoby se ZP								
1	4 542	4 502	2 206	210	633	1 432	6,7	781	436	534	359	759	6,0
2	4 506	4 462	2 197	215	640	1 390	6,7	433	469	337	196	900	5,0
3	4 296	4 231	2 137	221	647	1 268	6,3	372	582	280	251	929	4,6
4	3 899	3 828	2 057	206	619	1 004	5,7	390	787	289	237	981	4,0
5	3 628	3 559	2 001	186	606	891	5,3	407	678	345	177	1 149	3,2
6	3 559	3 500	2 015	160	604	868	5,3	405	474	278	192	1 235	2,9
7	3 663	3 604	2 105	187	614	971	5,4	456	352	211	219	1 227	3,0
8	3 608	3 537	2 071	186	620	951	5,3	410	465	282	191	1 318	2,7
9	3 541	3 457	2 006	229	602	924	5,2	543	610	288	260	1 346	2,6
10	3 394	3 313	1 894	212	595	889	5,0	413	560	263	257	1 352	2,5
11	3 423	3 336	1 866	197	598	960	5,0	464	435	274	246	1 380	2,5
12	3 758	3 685	1 921	193	600	1 186	5,6	644	309	178	166	1 392	2,7

Evidovaní uchazeči a volná pracovní místa



Nově hlášené a vyřazení uchazeči



### Struktura nezaměstnanosti v roce 2016

stav na konci čtvrtletí	Celkový počet evidovan. UoZ	Věková struktura nezaměstnaných				Délka nezaměstnanosti				
		do 19 let	20 - 34 let	35 - 49 let	nad 50 let	do 3 měsíců	3 - 6 měsíců	6 - 9 měsíců	9 - 12 měsíců	nad 12 měsíců
I.	4 296	116	1 295	1 480	1 405	1 128	905	414	231	1 618
II.	3 559	88	1 120	1 159	1 192	921	609	346	248	1 435
III.	3 541	150	1 128	1 081	1 182	993	596	365	227	1 360
IV.	3 758	114	1 094	1 216	1 334	1 252	649	350	240	1 267

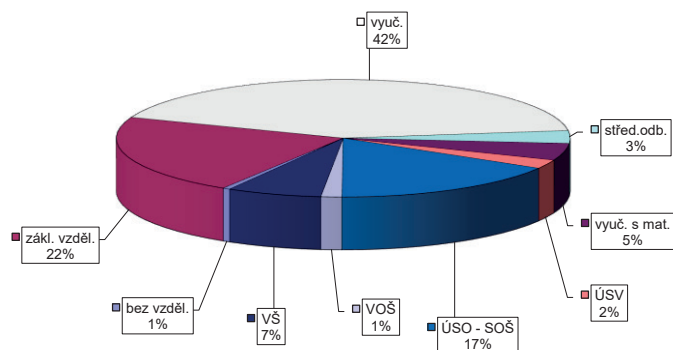
  

stav na konci čtvrtletí	Struktura nezaměstnaných podle vzdělání									
	UoZ celkem	bez vzděl.+ neúpl.zák.vz.	základní vzdělání	vyučení	střední bez maturity	vyučení s maturitou	ÚSV	ÚSO	vyšší odborné	bakal.+ VŠ
I.	4 296	18	931	1 838	140	179	111	739	58	282
II.	3 559	16	805	1 394	128	143	113	639	58	263
III.	3 541	17	806	1 363	128	161	103	621	66	276
IV.	3 758	19	824	1 585	131	176	91	622	56	254

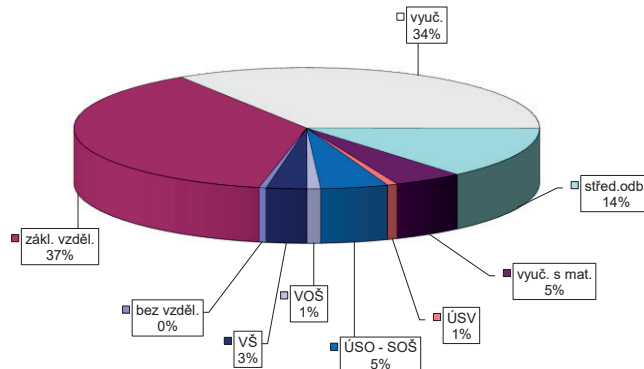
  

stav na konci čtvrtletí	Struktura volných pracovních míst podle vzdělání									
	VPM celkem	bez vzděl.+ neúpl.zák.vz.	základní vzdělání	vyučení	střední bez maturity	vyučení s maturitou	ÚSV	ÚSO	vyšší odborné	bakal.+ VŠ
I.	929	0	234	404	127	33	29	70	5	27
II.	1 235	1	370	508	180	46	26	51	11	42
III.	1 346	5	500	499	186	50	21	50	5	30
IV.	1 392	7	524	475	192	67	10	65	13	39

Struktura UoZ podle vzdělání



Struktura VPM podle vzdělání

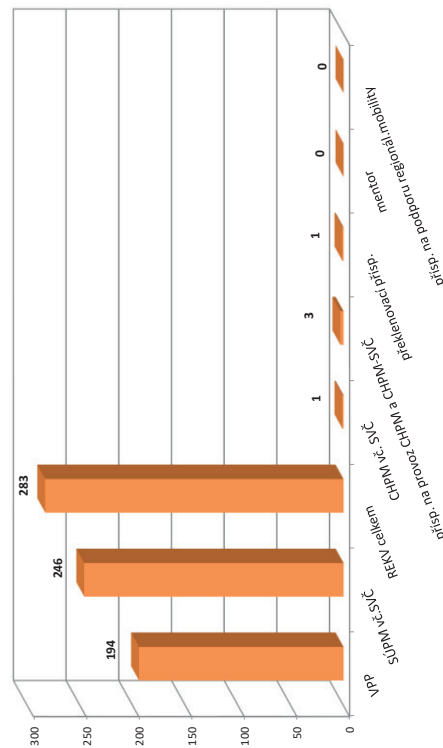


VÝVOJ V OBLASTI AKTIVNÍ POLITIKY ZAMĚŠTNANOSTI V ROCE 2016 – TÁBOR

Měsíc	Vytvořená místa			umístění uchazečů			Společensky účelná pracovní místa (SÚPM), bez SVČ <sup>(1),(2)</sup>			Z toho ESF RIP "Odborná praxe pro mladé do 30 let" <sup>(4)</sup>			SUPI - Samostatná výděl. činnost (SVČ) <sup>(1)</sup>			Chráněná pracovní místa (CHPM) - zřízení, bez SVČ			CHPM - SVČ osob se ZP			Příspěvek na provoz CHPM a CHPM - SVČ OZP			CHPM vymezená <sup>(3)</sup>			
	stav na konci sled.měs.	celkem od poč. roku	od poč. roku	stav na konci sled.měs.	celkem od poč. roku	od poč. roku	stav na konci sled.měs.	celkem od poč. roku	od poč. roku	stav na konci sled.měs.	celkem od poč. roku	od poč. roku	stav na konci sled.měs.	celkem od poč. roku	od poč. roku	stav na konci sled.měs.	celkem od poč. roku	od poč. roku	stav na konci sled.měs.	celkem od poč. roku	stav na konci sled.měs.	celkem od poč. roku	stav na konci sled.měs.	celkem od poč. roku	stav na konci sled.měs.	celkem od poč. roku	stav na konci sled.měs.	celkem od poč. roku
1	106	13	88	13	284	68	282	67	0	0	32	0	0	0	16	0	7	0	2	0	0	0	0	0	0	0	0	0
2	105	13	87	13	277	90	275	89	0	0	34	4	0	0	16	0	7	0	2	0	0	0	0	0	0	0	0	0
3	103	16	83	16	263	123	261	122	0	0	34	4	0	0	16	0	7	0	2	0	0	1	1	1	1	1	1	1
4	115	51	77	34	208	142	204	139	0	0	33	7	0	0	18	2	7	0	2	0	0	1	1	1	1	1	1	1
5	160	107	140	109	160	166	159	165	0	0	33	9	0	0	18	2	7	0	2	0	0	3	3	3	3	3	3	3
6	162	129	155	131	126	179	122	175	1	1	33	9	0	0	16	2	6	0	2	0	0	3	3	3	3	3	3	3
7	169	145	161	146	106	188	106	187	4	4	32	9	0	0	16	2	6	0	2	0	0	3	3	3	3	3	3	3
8	169	150	160	152	93	197	92	195	4	4	32	9	0	0	16	2	6	0	2	0	0	3	3	3	3	3	3	3
9	172	160	159	161	85	209	84	207	4	4	35	12	0	0	16	2	6	0	2	0	0	3	3	3	3	3	3	3
10	160	175	148	178	70	216	67	212	5	5	31	13	0	0	16	3	5	0	3	1	1	3	3	3	3	3	3	3
11	127	182	119	188	64	227	61	223	4	5	32	14	0	0	15	3	4	0	3	1	1	3	3	3	3	3	3	3
12	76	190	67	194	58	235	56	232	6	8	31	14	0	0	15	3	4	0	3	1	1	3	3	3	3	3	3	3

Měsíc	Překlenovací příspěvek			Zvolená rekvalifikace <sup>(1)</sup>			Mentor (ESF)			Příspěvek na podporu regionální mobility <sup>(5)</sup>		
	stav na konci sled.měs.	celkem od poč. roku	od poč. roku	stav na konci sled.měs.	celkem od poč. roku	od poč. roku	stav na konci sled.měs.	celkem od poč. roku	od poč. roku	stav na konci sled.měs.	celkem od poč. roku	od poč. roku
1	0	0	5	1	7	0	0	0	0	0	0	0
2	0	0	1	5	2	28	0	0	0	0	0	0
3	0	0	6	13	16	48	0	0	0	0	0	0
4	0	0	26	51	24	76	0	0	0	0	0	0
5	0	0	19	58	22	94	0	0	0	0	0	0
6	0	0	12	71	0	98	0	0	0	0	0	0
7	0	0	9	75	0	104	0	0	0	0	0	0
8	0	0	1	78	8	113	0	0	0	0	0	0
9	0	0	11	90	14	124	0	0	0	0	0	0
10	1	1	18	103	13	146	0	0	0	0	0	0
11	1	1	12	109	8	165	0	0	0	0	0	0
12	1	1	11	116	0	167	0	0	0	0	0	0

Počet osob podpořených v rámci APZ v roce 2016



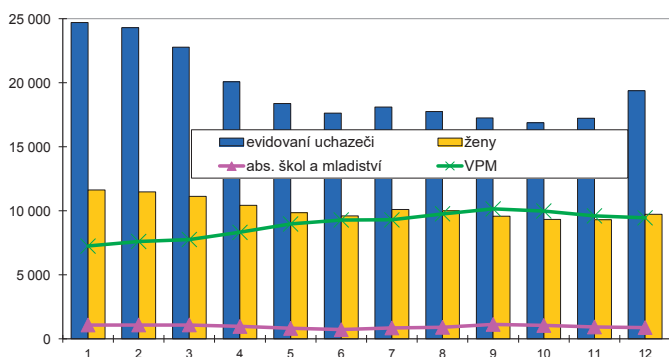
<sup>1)</sup> ve ESF  
<sup>2)</sup> ve ESF - regionálního individuálního projektu (RIP) "Odborná praxe pro mladé do 30 let"/"Zručky pro mladé" a projektu "Práce na zkoušku"  
<sup>3)</sup> nejdříve se o nové vytvořená místa, pouze o vymezená místa, kde jsou zaměstnání OZP, pro účely získání příspěvku od ÚP ČR  
<sup>4)</sup> od 6/2016 "Zručky pro mladé"  
<sup>5)</sup> od 12/2016 příspěvek na dojízdku, příspěvek na přestěhování nebyl v roce 2016 realizován  
 Pozn.: Příspěvek na zapracování nebyl v roce 2016 realizován.

# JIHOČESKÝ KRAJ

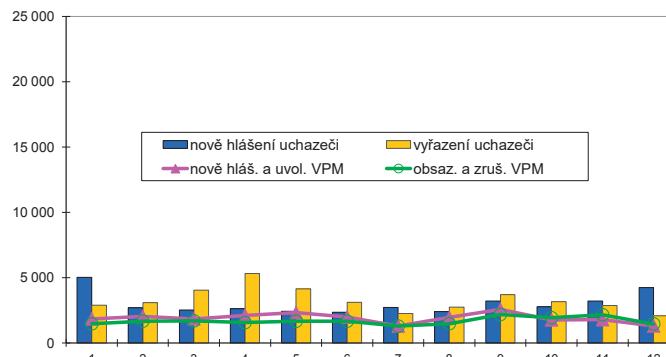
## Vývoj na trhu práce v roce 2016

měsíc	Evidovaní uchazeči o zaměstnání (UoZ) na konci sled.měs.					Počet osob pobírajících podporu	Podíl nezaměst. osob v %	Nově hlášené uchazeči	Vyřazení uchazeči	Nově hlášená a uvolněná VPM	Obsazená a zrušená VPM	Volná prac. místa (VPM) celkem	Počet uchazečů na 1 VPM
	celkem	dosažitelní 15-64 let	ženy	abs. škol a mladiství	osoby se ZP								
1	24 707	23 416	11 642	1 088	3 503	9 404	5,6	5 026	2 895	1 854	1 473	7 248	3,4
2	24 308	22 997	11 476	1 090	3 525	9 176	5,5	2 694	3 093	2 036	1 675	7 609	3,2
3	22 786	21 353	11 129	1 092	3 486	7 984	5,1	2 529	4 051	1 857	1 702	7 764	2,9
4	20 086	18 660	10 421	972	3 354	6 122	4,4	2 617	5 317	2 125	1 567	8 322	2,4
5	18 371	17 020	9 850	821	3 303	5 428	4,1	2 441	4 156	2 323	1 670	8 975	2,0
6	17 623	16 294	9 616	721	3 230	5 176	3,9	2 370	3 118	1 992	1 676	9 291	1,9
7	18 097	16 804	10 115	855	3 265	5 660	4,0	2 727	2 253	1 302	1 298	9 295	1,9
8	17 760	16 443	10 020	904	3 265	5 651	3,9	2 410	2 747	1 961	1 487	9 769	1,8
9	17 265	15 845	9 578	1 132	3 172	5 107	3,8	3 220	3 715	2 571	2 188	10 152	1,7
10	16 873	15 392	9 325	1 050	3 158	5 068	3,7	2 770	3 162	1 778	1 941	9 989	1,7
11	17 225	15 716	9 303	931	3 155	5 599	3,8	3 224	2 872	1 789	2 170	9 608	1,8
12	19 385	17 909	9 721	884	3 266	7 108	4,3	4 245	2 085	1 315	1 465	9 458	2,0

Evidovaní uchazeči a volná pracovní místa



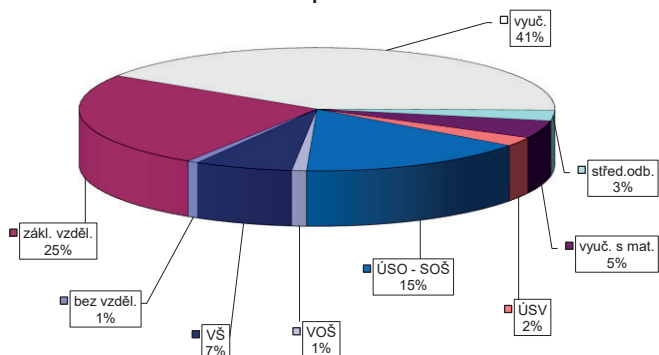
Nově hlášené a vyřazení uchazeči



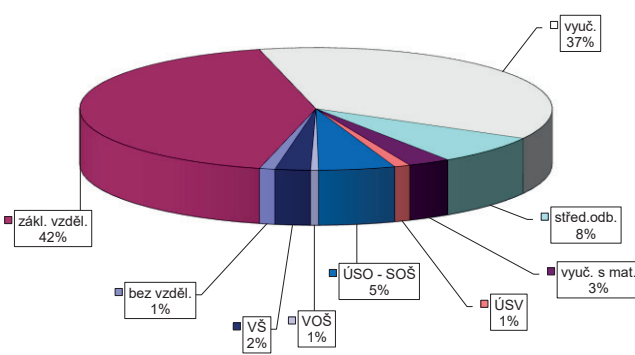
### Struktura nezaměstnanosti v roce 2016

stav na konci čtvrtletí	Celkový počet evidovan. UoZ	Věková struktura nezaměstnaných				Délka nezaměstnanosti				
		do 19 let	20 - 34 let	35 - 49 let	nad 50 let	do 3 měsíců	3 - 6 měsíců	6 - 9 měsíců	9 - 12 měsíců	nad 12 měsíců
I.	22 786	660	6 855	7 738	7 533	7 393	5 683	2 071	1 123	6 516
II.	17 623	494	5 464	5 616	6 049	5 474	3 492	1 960	1 123	5 574
III.	17 265	819	5 420	5 241	5 785	5 866	3 096	1 906	1 191	5 206
IV.	19 385	653	5 560	6 364	6 808	8 345	3 240	1 695	1 182	4 923
stav na konci čtvrtletí	Struktura nezaměstnaných podle vzdělání									
	UoZ celkem	bez vzděl.+ neúpl.zák.vz.	základní vzdělání	vyučení	střední bez maturity	vyučení s maturitou	ÚSV	ÚSO	vyšší odborné	bakal.+ VŠ
I.	22 786	147	5 598	9 477	645	989	586	3 629	237	1 478
II.	17 623	122	4 625	6 519	523	805	533	2 945	200	1 351
III.	17 265	125	4 458	6 288	515	818	466	2 954	216	1 425
IV.	19 385	147	4 857	7 967	545	899	461	3 029	195	1 285
stav na konci čtvrtletí	Struktura volných pracovních míst podle vzdělání									
	VPM celkem	bez vzděl.+ neúpl.zák.vz.	základní vzdělání	vyučení	střední bez maturity	vyučení s maturitou	ÚSV	ÚSO	vyšší odborné	bakal.+ VŠ
I.	7 764	109	2 828	3 040	558	255	150	587	48	189
II.	9 291	114	3 760	3 344	741	284	167	613	50	218
III.	10 152	165	4 270	3 726	777	267	145	544	41	217
IV.	9 458	100	4 001	3 489	717	275	103	494	51	228

Struktura UoZ podle vzdělání



Struktura VPM podle vzdělání



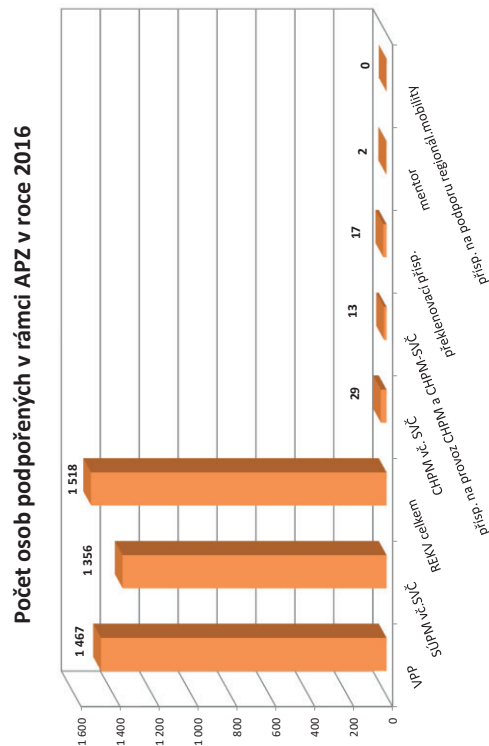


VÝVOJ V OBLASTI AKTIVNÍ POLITIKY ZAMĚŠTNANOSTI V ROCE 2016 – JIHOČESKÝ KRAJ

Měsíc	Vytvořená místa			umístění uchazečů			Společensky účelná pracovní místa (SÚPM), bez SVČ <sup>1),2)</sup>			Z toho ESF RIP "Odborná praxe pro mladé do 30 let" <sup>4)</sup>			SUPM - Samostatná výděl. činnost (SVČ) <sup>1)</sup>			Chráněná pracovní místa - zřízení, bez SVČ			CHPM - SVČ osob se ZP			Příspěvek na provoz CHPM a CHPM - SVČ OZP			CHPM vymezená <sup>3)</sup>		
	stav na konci sled.měs.	stav na konci sled.měs.	celkem od poč. roku	stav na konci sled.měs.	stav na konci sled.měs.	celkem od poč. roku	stav na konci sled.měs.	stav na konci sled.měs.	celkem od poč. roku	stav na konci sled.měs.	stav na konci sled.měs.	celkem od poč. roku	stav na konci sled.měs.	stav na konci sled.měs.	celkem od poč. roku	stav na konci sled.měs.	stav na konci sled.měs.	celkem od poč. roku	stav na konci sled.měs.	stav na konci sled.měs.	celkem od poč. roku	stav na konci sled.měs.	stav na konci sled.měs.	celkem od poč. roku	stav na konci sled.měs.	stav na konci sled.měs.	celkem od poč. roku
1	1 051	53	928	73	2 029	235	1 978	268	0	0	219	3	89	0	78	1	4	0	0	0	0	0	0	3 704	24		
2	1 039	71	928	103	1 807	389	1 750	414	0	0	208	11	89	0	78	1	4	0	4	4	4	4	3 688	57			
3	1 086	206	891	152	1 519	521	1 473	555	0	0	207	22	89	0	78	4	4	0	9	9	9	9	3 743	152			
4	1 251	591	975	459	1 223	661	1 186	701	0	0	204	31	84	4	71	11	4	0	9	9	9	9	3 819	274			
5	1 388	874	1 192	813	959	831	890	836	0	0	212	45	83	6	68	11	4	0	11	11	11	11	3 854	384			
6	1 411	1 007	1 260	985	837	929	786	948	8	8	210	52	81	8	69	16	4	0	12	12	12	12	3 882	441			
7	1 417	1 091	1 281	1 100	705	965	669	998	12	12	208	58	81	8	67	18	4	0	13	13	13	13	3 917	504			
8	1 410	1 159	1 261	1 177	592	1 057	542	1 076	16	16	213	68	81	8	67	19	5	1	12	12	12	12	3 934	581			
9	1 438	1 256	1 258	1 263	518	1 113	479	1 140	16	16	210	75	77	8	66	25	5	1	12	12	12	12	3 947	620			
10	1 324	1 330	1 122	1 325	449	1 151	412	1 179	17	17	204	81	77	9	65	26	6	2	12	12	12	12	3 956	658			
11	1 029	1 424	845	1 404	370	1 186	345	1 231	19	20	203	85	76	9	60	26	6	2	12	12	12	12	3 986	738			
12	521	1 442	419	1 467	319	1 220	297	1 267	24	33	204	89	76	9	61	27	6	2	12	12	12	12	4 027	790			

Měsíc	Překlenovací příspěvek			Zvolená rekvalifikace <sup>1)</sup>			Mentor (ESF)			Příspěvek na podporu regionální mobility <sup>5)</sup>		
	stav na konci sled.měs.	stav na konci sled.měs.	celkem od poč. roku	stav na konci sled.měs.	stav na konci sled.měs.	celkem od poč. roku	stav na konci sled.měs.	stav na konci sled.měs.	celkem od poč. roku	stav na konci sled.měs.	stav na konci sled.měs.	celkem od poč. roku
1	3	1	29	14	70	102	0	0	0	-	-	-
2	2	1	35	51	62	219	0	0	0	-	-	-
3	2	1	34	112	94	341	0	0	0	-	-	-
4	2	2	51	190	113	478	0	0	0	-	-	-
5	3	4	37	220	43	553	0	0	0	0	0	0
6	6	7	25	269	27	632	0	0	0	0	0	0
7	6	8	22	279	18	650	0	0	0	0	0	0
8	6	10	12	331	38	701	1	1	1	0	0	0
9	6	12	19	362	108	810	1	1	1	0	0	0
10	7	15	28	397	103	934	1	1	1	0	0	0
11	8	17	24	440	50	1 008	1	1	1	0	0	0
12	5	17	25	488	6	1 030	1	1	2	0	0	0

<sup>1)</sup> vč. ESF  
<sup>2)</sup> vč. ESF - regionálního individuálního projektu (RIP) "Odborná praxe pro mladé do 30 let"/"Zdravý pro mladé" a projektu "Práce na zkoušku"  
<sup>3)</sup> včetně se o nové vytvořená místa, pouze o vymezená místa, kde jsou zaměřeni OZP, pro úkony získání příspěvku od Úř CR  
<sup>4)</sup> od 6/2016 "Zdravý pro mladé"  
<sup>5)</sup> od 12/2016 příspěvek na dotazku, příspěvek na přestěhování nebyl v roce 2016 realizován  
 Pozn.: Příspěvek na zapracování nebyl v roce 2016 realizován.

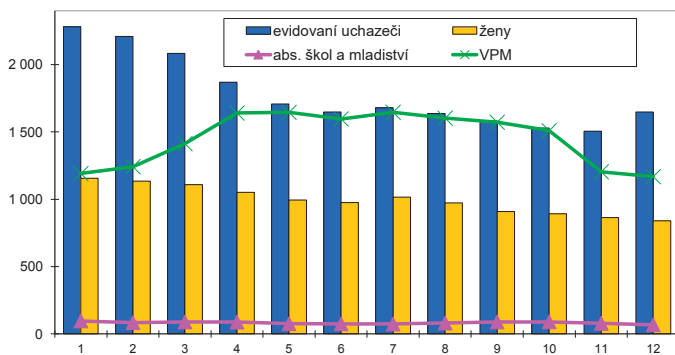


# DOMAŽLICE

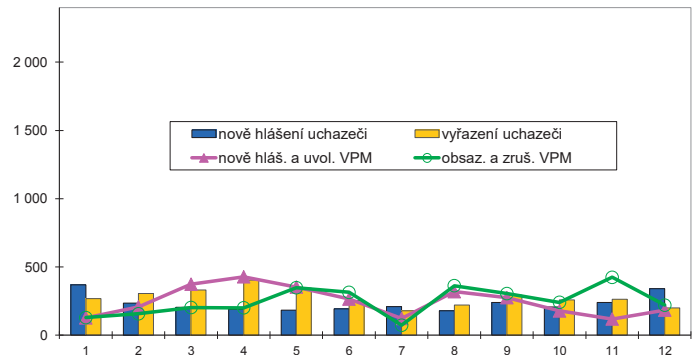
## Vývoj na trhu práce v roce 2016

měsíc	Evidovaní uchazeči o zaměstnání (UoZ) na konci sled.měs.					Počet osob pobírajících podporu	Podíl nezaměst. osob v %	Nově hlášené uchazeči	Vyřazení uchazeči	Nově hlášená a uvolněná VPM	Obsazená a zrušená VPM	Volná prac. místa (VPM) celkem	Počet uchazečů na 1 VPM
	celkem	dosazitelní 15-64 let	ženy	abs. škol a mladiství	osoby se ZP								
1	2 279	2 251	1 156	97	434	676	5,6	369	267	127	129	1 191	1,9
2	2 209	2 180	1 135	84	432	658	5,4	235	305	208	157	1 242	1,8
3	2 083	2 046	1 109	89	425	555	5,1	205	331	374	203	1 413	1,5
4	1 869	1 843	1 051	88	425	435	4,5	190	404	428	201	1 640	1,1
5	1 708	1 682	995	76	413	365	4,1	184	345	353	348	1 645	1,0
6	1 648	1 623	975	75	422	339	4,0	194	254	265	314	1 596	1,0
7	1 680	1 657	1 015	74	422	357	4,1	210	178	123	73	1 646	1,0
8	1 636	1 614	974	81	405	334	4,0	178	222	319	363	1 602	1,0
9	1 582	1 547	910	89	406	315	3,8	239	293	275	305	1 572	1,0
10	1 530	1 478	892	90	407	337	3,7	206	258	178	241	1 509	1,0
11	1 506	1 444	864	79	400	348	3,6	240	264	119	424	1 204	1,3
12	1 647	1 592	841	68	391	445	3,9	340	199	184	220	1 168	1,4

Evidovaní uchazeči a volná pracovní místa



Nově hlášené a vyřazení uchazeči



### Struktura nezaměstnanosti v roce 2016

stav na konci čtvrtletí	Celkový počet evidovan. UoZ	Věková struktura nezaměstnaných				Délka nezaměstnanosti				
		do 19 let	20 - 34 let	35 - 49 let	nad 50 let	do 3 měsíců	3 - 6 měsíců	6 - 9 měsíců	9 - 12 měsíců	nad 12 měsíců
I.	2 083	70	553	752	708	557	410	184	110	822
II.	1 648	58	432	571	587	382	236	172	118	740
III.	1 582	78	442	521	541	432	208	143	110	689
IV.	1 647	65	458	538	586	640	205	100	80	622

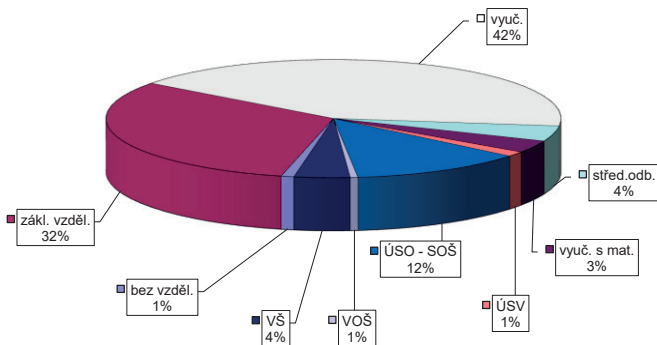
  

stav na konci čtvrtletí	Struktura nezaměstnaných podle vzdělání									
	UoZ celkem	bez vzděl. + neúpl. zák. vz.	základní vzdělání	vyučení	střední bez maturity	vyučení s maturitou	ÚSV	ÚSO	vyšší odborné	bakal. + VŠ
I.	2 083	7	693	844	71	66	43	273	10	76
II.	1 648	9	589	605	57	52	33	217	9	77
III.	1 582	7	550	591	54	53	30	226	5	66
IV.	1 647	15	519	689	69	56	22	203	9	65

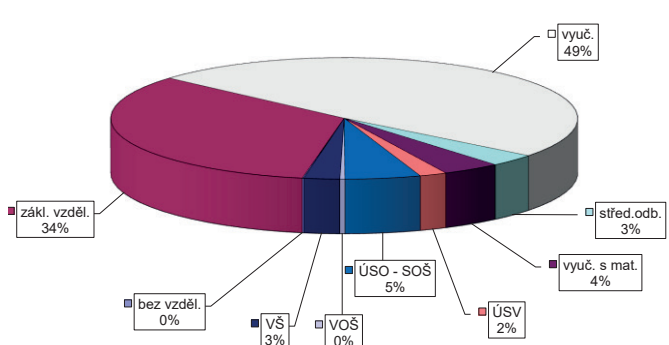
  

stav na konci čtvrtletí	Struktura volných pracovních míst podle vzdělání									
	VPM celkem	bez vzděl. + neúpl. zák. vz.	základní vzdělání	vyučení	střední bez maturity	vyučení s maturitou	ÚSV	ÚSO	vyšší odborné	bakal. + VŠ
I.	1 413	4	531	615	57	46	44	73	5	38
II.	1 596	6	600	741	67	36	34	71	5	36
III.	1 572	3	656	668	54	53	30	72	4	32
IV.	1 168	1	393	573	38	47	22	61	4	29

Struktura UoZ podle vzdělání



Struktura VPM podle vzdělání





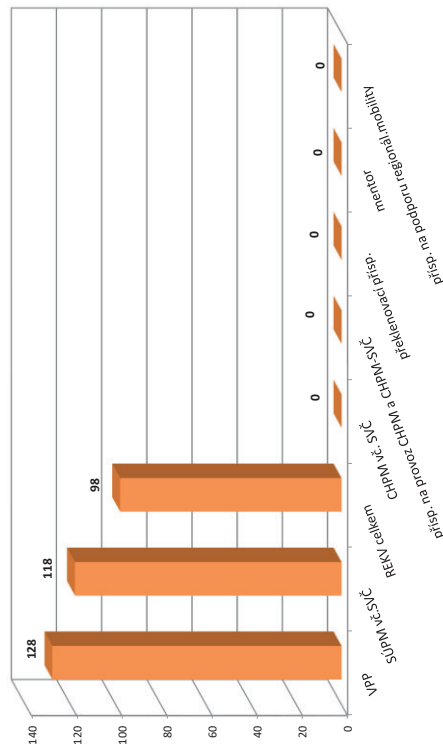
VÝVOJ V OBLASTI AKTIVNÍ POLITIKY ZAMĚŠTNANOSTI V ROCE 2016 – DOMAŽLICE

Měsíc	Veřejně prospěšné práce (VPP) <sup>1)</sup>			Společensky účelná pracovní místa (SÚPM), bez SVČ <sup>1), 2)</sup>			Z toho ESF RIP "Odborná praxe pro mladé do 30 let" <sup>4)</sup>			SÚPM - Samostatná výděl. činnost (SVČ) <sup>1)</sup>			Chráněná pracovní místa (CHPM) - zřízená, bez SVČ			CHPM - SVČ osob se ZP			Příspěvek na provoz CHPM a CHPM - SVČ OZP			CHPM vymezená <sup>3)</sup>		
	vytvořená místa	stav na konci sled.měs.	celkem od poč. roku	vytvořená místa	stav na konci sled.měs.	celkem od poč. roku	stav na konci sled.měs.	celkem od poč. roku	stav na konci sled.měs.	celkem od poč. roku	stav na konci sled.měs.	celkem od poč. roku	stav na konci sled.měs.	celkem od poč. roku	stav na konci sled.měs.	celkem od poč. roku	stav na konci sled.měs.	celkem od poč. roku	stav na konci sled.měs.	celkem od poč. roku	stav na konci sled.měs.	celkem od poč. roku	stav na konci sled.měs.	celkem od poč. roku
1	27	17	17	52	11	52	16	0	0	5	0	0	0	0	0	0	0	0	0	0	0	97	1	
2	29	19	19	53	16	53	21	0	0	4	0	0	0	0	0	0	0	0	0	0	0	94	3	
3	54	45	35	63	35	59	36	0	0	4	0	0	0	0	0	0	0	0	0	0	0	98	7	
4	96	90	54	67	46	59	43	0	0	3	1	1	0	0	0	0	0	0	0	0	0	100	9	
5	110	111	91	64	56	54	51	0	0	3	1	1	0	0	0	0	0	0	0	0	0	100	10	
6	116	118	109	61	64	53	61	0	0	3	1	1	0	0	0	0	0	0	0	0	0	100	10	
7	114	118	114	46	67	44	70	1	1	4	2	1	0	0	0	0	0	0	0	0	0	100	10	
8	110	119	109	39	74	32	71	1	1	4	2	1	0	0	0	0	0	0	0	0	0	100	10	
9	112	128	104	34	84	27	81	2	2	3	2	1	0	0	0	0	0	0	0	0	0	100	10	
10	103	132	97	40	96	30	90	2	2	4	3	1	0	0	0	0	0	0	0	0	0	100	10	
11	61	133	58	48	108	39	103	3	3	4	4	1	0	0	0	0	0	0	0	0	0	100	10	
12	45	138	38	45	112	42	113	4	4	5	5	1	0	0	0	0	0	0	0	0	0	101	11	

Měsíc	Překlenovací příspěvek			Zvolená rekvalifikace <sup>1)</sup>			Rekvalifikace <sup>1)</sup>			Mentor (ESF)			Příspěvek na podporu regionální mobility <sup>5)</sup>		
	osoby SVČ	stav na konci sled.měs.	celkem od poč. roku	stav na konci sled.měs.	celkem od poč. roku	stav na konci sled.měs.	celkem od poč. roku	stav na konci sled.měs.	celkem od poč. roku	stav na konci sled.měs.	celkem od poč. roku	stav na konci sled.měs.	celkem od poč. roku	stav na konci sled.měs.	celkem od poč. roku
1	0	0	0	9	2	0	0	0	0	0	0	0	0	0	0
2	0	0	0	7	2	2	10	2	0	0	0	0	0	0	0
3	0	0	0	4	3	23	24	0	0	0	0	0	0	0	0
4	0	0	0	3	15	7	27	0	0	0	0	0	0	0	0
5	0	0	0	5	18	8	35	0	0	0	0	0	0	0	0
6	0	0	0	1	18	6	36	0	0	0	0	0	0	0	0
7	0	0	0	3	20	3	37	0	0	0	0	0	0	0	0
8	0	0	0	3	23	2	37	0	0	0	0	0	0	0	0
9	0	0	0	3	25	13	52	0	0	0	0	0	0	0	0
10	0	0	0	2	27	10	52	0	0	0	0	0	0	0	0
11	0	0	0	2	31	8	61	0	0	0	0	0	0	0	0
12	0	0	0	3	36	2	62	0	0	0	0	0	0	0	0

<sup>1)</sup> vč. ESF  
<sup>2)</sup> vč. ESF - regionálního individuálního projektu (RIP) "Odborná praxe pro mladé do 30 let"/"Zárky pro mladé" a projektu "Práce na zkoušku"  
<sup>3)</sup> nejdříve se o nové vytvořená místa, pouze o vymezená místa, kde jsou zaměstnání OZP, pro úřady získání příspěvku od ÚP ČR  
<sup>4)</sup> od 6/2016 "Zárky pro mladé"  
<sup>5)</sup> od 12/2016 příspěvek na digitální, příspěvek na přestěrování nebyl v roce 2016 realizován  
 Pozn.: Příspěvek na zapracování nebyl v roce 2016 realizován.

Počet osob podpořených v rámci APZ v roce 2016

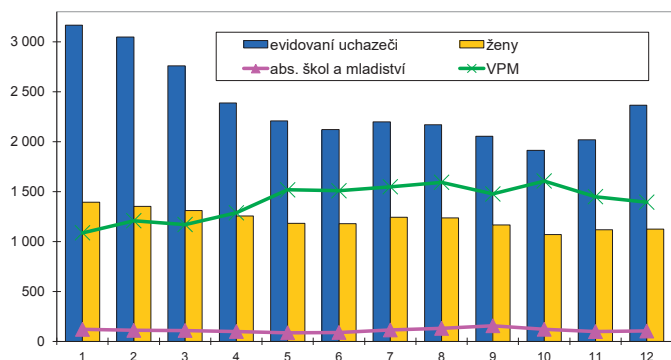


# KLATOVY

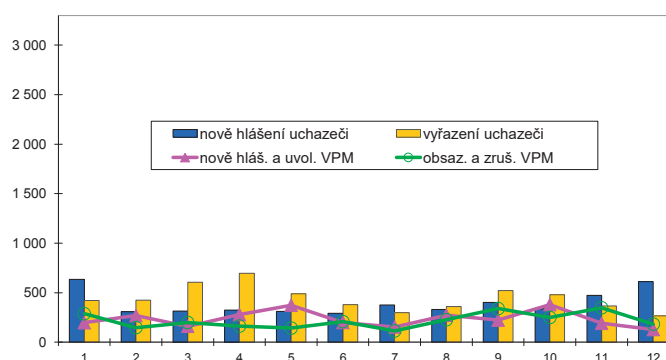
## Vývoj na trhu práce v roce 2016

měsíc	Evidovaní uchazeči o zaměstnání (UoZ) na konci sled.měs.					Počet osob pobírajících podporu	Podíl nezaměst. osob v %	Nově hlášené uchazeči	Vyřazení uchazeči	Nově hlášená a uvolněná VPM	Obsazená a zrušená VPM	Volná prac. místa (VPM) celkem	Počet uchazečů na 1 VPM
	celkem	dosažitelní 15-64 let	ženy	abs. škol a mladiství	osoby se ZP								
1	3 165	3 010	1 392	120	509	1 282	5,3	634	420	197	288	1 087	2,9
2	3 048	2 892	1 350	110	511	1 242	5,1	307	424	269	148	1 208	2,5
3	2 758	2 608	1 309	109	504	1 021	4,6	315	605	161	199	1 170	2,4
4	2 386	2 234	1 254	99	507	732	3,9	325	697	280	163	1 287	1,9
5	2 208	2 053	1 182	86	495	674	3,6	312	490	373	143	1 517	1,5
6	2 122	1 977	1 177	89	484	627	3,5	293	379	199	208	1 508	1,4
7	2 199	2 068	1 241	114	490	692	3,7	376	299	154	114	1 548	1,4
8	2 170	2 050	1 235	130	483	685	3,6	330	359	272	227	1 593	1,4
9	2 053	1 897	1 165	156	457	608	3,4	403	520	223	340	1 476	1,4
10	1 913	1 752	1 069	121	450	569	3,1	338	478	380	250	1 606	1,2
11	2 019	1 852	1 116	98	449	673	3,3	472	366	191	348	1 449	1,4
12	2 364	2 191	1 125	103	459	903	3,9	611	266	128	183	1 394	1,7

Evidovaní uchazeči a volná pracovní místa



Nově hlášené a vyřazení uchazeči



### Struktura nezaměstnanosti v roce 2016

stav na konci čtvrtletí	Celkový počet evidovan. UoZ	Věková struktura nezaměstnaných				Délka nezaměstnanosti				
		do 19 let	20 - 34 let	35 - 49 let	nad 50 let	do 3 měsíců	3 - 6 měsíců	6 - 9 měsíců	9 - 12 měsíců	nad 12 měsíců
I.	2 758	78	786	924	970	884	715	199	139	821
II.	2 122	58	630	677	757	673	364	233	118	734
III.	2 053	116	639	597	701	775	340	178	124	636
IV.	2 364	70	660	802	832	1 148	349	164	99	604

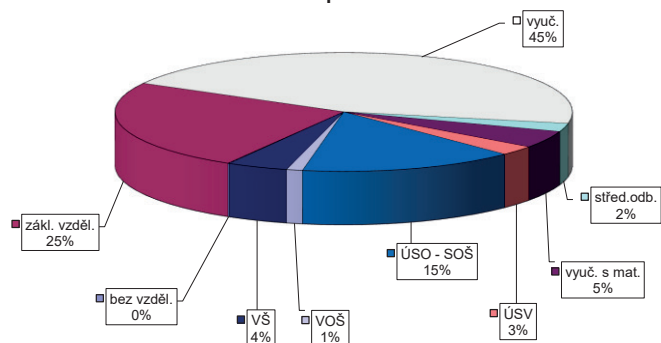
  

stav na konci čtvrtletí	Struktura nezaměstnaných podle vzdělání									
	UoZ celkem	bez vzděl. + neúpl. zák. vz.	základní vzdělání	vyučení	střední bez maturity	vyučení s maturitou	ÚSV	ÚSO	vyšší odborné	bakal. + VŠ
I.	2 758	4	715	1 229	57	138	64	384	19	148
II.	2 122	4	579	869	40	95	63	330	12	130
III.	2 053	4	558	783	43	101	58	348	26	132
IV.	2 364	2	581	1 067	53	110	61	361	27	102

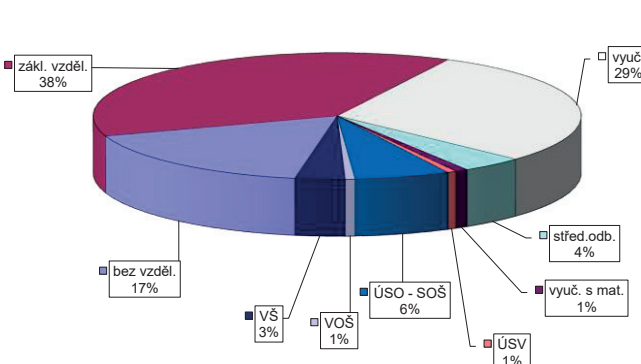
  

stav na konci čtvrtletí	Struktura volných pracovních míst podle vzdělání									
	VPM celkem	bez vzděl. + neúpl. zák. vz.	základní vzdělání	vyučení	střední bez maturity	vyučení s maturitou	ÚSV	ÚSO	vyšší odborné	bakal. + VŠ
I.	1 170	53	475	427	28	9	10	106	11	51
II.	1 508	92	641	509	77	16	10	112	12	39
III.	1 476	92	665	484	56	18	10	96	9	46
IV.	1 394	237	526	411	57	12	8	88	9	46

Struktura UoZ podle vzdělání



Struktura VPM podle vzdělání

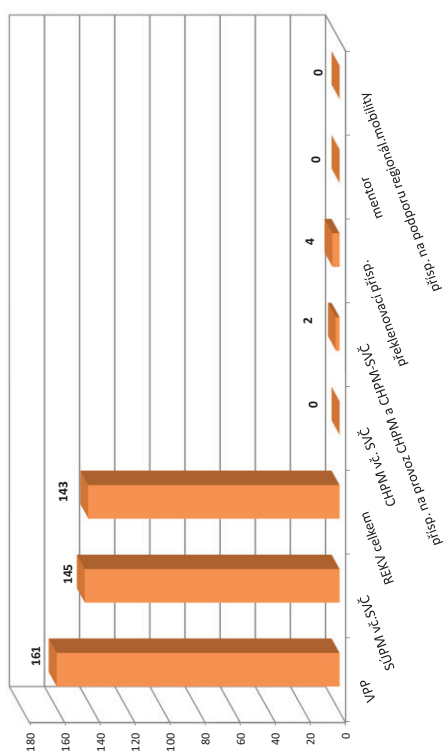


VÝVOJ V OBLASTI AKTIVNÍ POLITIKY ZAMĚŠTNANOSTI V ROCE 2016 – KLATOVY

Měsíc	Věřejné prospěšné práce (VPP) <sup>1)</sup>			Společensky účelná pracovní místa (SÚPM), bez SVČ <sup>1),2)</sup>			Z toho ESF RIP "Odborná praxe pro mladé do 30 let" <sup>4)</sup>			SÚPM - Samostatná výděl. činnost (SVČ) <sup>1)</sup>			Chráněná pracovní místa (CHPM) - zřízení, bez SVČ			CHPM - SVČ osob se ZP			Příspěvek na provoz CHPM a CHPM - SVČ OZP			CHPM vymezená <sup>3)</sup>		
	stav na konci sled.měs.	stav na konci od poč. sled.měs.	celkem od poč. roku	vytvořená místa stav na konci sled.měs.	stav na konci sled.měs.	celkem od poč. roku	stav na konci sled.měs.	stav na konci od poč. sled.měs.	celkem od poč. roku	stav na konci sled.měs.	stav na konci od poč. sled.měs.	celkem od poč. roku	stav na konci sled.měs.	stav na konci od poč. sled.měs.	celkem od poč. roku	stav na konci sled.měs.	stav na konci od poč. sled.měs.	celkem od poč. roku	stav na konci sled.měs.	stav na konci od poč. sled.měs.	celkem od poč. roku	stav na konci sled.měs.	stav na konci od poč. sled.měs.	celkem od poč. roku
1	47	4	45	105	11	103	11	0	0	20	3	12	0	6	0	0	0	0	1	1	259	15		
2	53	10	49	108	32	102	27	0	0	22	6	9	0	3	0	0	0	0	1	1	258	21		
3	128	85	66	118	54	108	45	0	0	21	6	9	0	3	0	0	0	0	1	1	260	30		
4	153	110	134	117	68	104	56	0	0	19	7	9	0	3	0	0	0	0	1	1	261	41		
5	163	125	153	120	80	90	70	0	0	19	8	9	0	3	0	0	0	0	1	1	262	44		
6	162	128	156	128	84	82	82	0	0	18	8	8	0	2	0	0	0	0	1	1	262	44		
7	161	132	152	131	79	68	88	4	4	14	8	8	0	2	0	0	0	0	1	1	265	63		
8	155	136	148	141	59	108	97	4	4	12	10	8	0	2	0	0	0	0	1	1	265	63		
9	153	137	141	143	49	35	102	5	5	12	10	8	0	2	0	0	0	0	1	1	263	63		
10	159	149	134	146	51	39	114	6	6	12	10	8	0	2	0	0	0	0	1	1	263	64		
11	105	150	99	58	139	43	123	8	8	12	12	8	0	2	0	0	0	0	2	2	331	132		
12	70	151	66	53	145	42	133	10	10	12	12	8	0	2	0	0	0	0	2	2	258	134		

Měsíc	Překlenovací příspěvek			Zvolená rekvalifikace <sup>1)</sup>			Mentor (ESF)			Příspěvek na podporu regionální mobility <sup>5)</sup>		
	stav na konci sled.měs.	stav na konci od poč. sled.měs.	celkem od poč. roku	stav na konci sled.měs.	stav na konci od poč. sled.měs.	celkem od poč. roku	stav na konci sled.měs.	stav na konci od poč. sled.měs.	celkem od poč. roku	stav na konci sled.měs.	stav na konci od poč. sled.měs.	celkem od poč. roku
1	0	0	0	7	7	0	0	0	0	-	-	-
2	1	1	1	22	31	0	0	0	0	-	-	-
3	3	3	5	13	42	0	0	0	0	-	-	-
4	3	3	3	18	57	0	0	0	0	-	-	-
5	3	3	4	19	73	0	0	0	0	-	-	-
6	3	3	3	11	79	0	0	0	0	-	-	-
7	2	3	3	4	83	0	0	0	0	-	-	-
8	2	3	0	3	84	0	0	0	0	-	-	-
9	2	4	0	23	104	0	0	0	0	-	-	-
10	2	4	2	11	108	0	0	0	0	-	-	-
11	1	4	3	7	111	0	0	0	0	-	-	-
12	1	4	2	4	113	0	0	0	0	-	-	-

Počet osob podpořených v rámci APZ v roce 2016



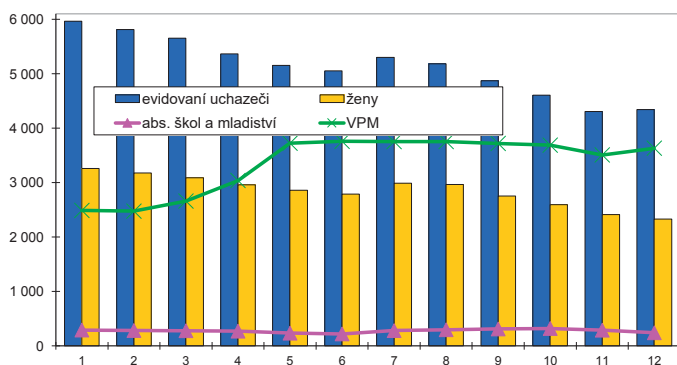
<sup>1)</sup> vč. ESF  
<sup>2)</sup> vč. ESF - regionálního individuálního projektu (RIP) "Odborná praxe pro mladé do 30 let" "Záruky pro mladé" a projektu "Práce na zkoušku"  
<sup>3)</sup> nejméně se o nové vytvořená místa, pouze o vymezená místa, kde jsou zaměstnání OZP, pro účely získání příspěvku od ÚP ČR  
<sup>4)</sup> od 6/2016 "Záruky pro mladé"  
<sup>5)</sup> od 12/2016 příspěvek na dojíždění; příspěvek na přestěhování nebyl v roce 2016 realizován  
 Pozn.: Příspěvek na zapracování nebyl v roce 2016 realizován.

# PLZEŇ-MĚSTO

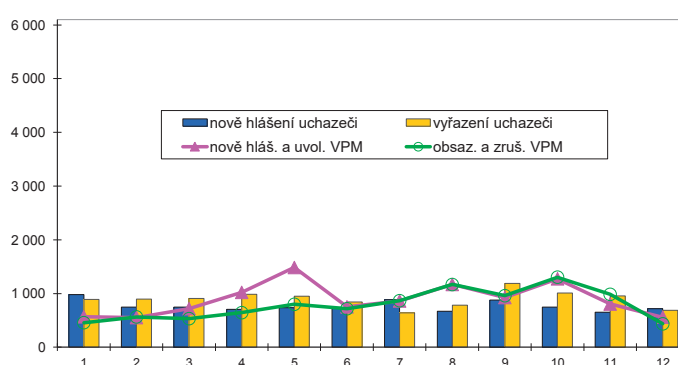
## Vývoj na trhu práce v roce 2016

měsíc	Evidovaní uchazeči o zaměstnání (UoZ) na konci sled.měs.					Počet osob pobírajících podporu	Podíl nezaměst. osob v %	Nově hlášené uchazeči	Vyřazení uchazeči	Nově hlášená a uvolněná VPM	Obsazená a zrušená VPM	Volná prac. místa (VPM) celkem	Počet uchazečů na 1 VPM
	celkem	dosažitelní 15-64 let	ženy	abs. škol a mladiství	osoby se ZP								
1	5 970	5 391	3 263	291	723	1 676	4,4	982	889	566	457	2 490	2,4
2	5 817	5 212	3 177	283	726	1 584	4,2	745	898	551	564	2 477	2,3
3	5 653	5 062	3 089	279	728	1 543	4,1	744	908	717	532	2 662	2,1
4	5 370	4 788	2 960	271	707	1 464	3,9	704	987	1 021	643	3 040	1,8
5	5 157	4 527	2 863	234	703	1 424	3,7	736	949	1 484	799	3 725	1,4
6	5 057	4 425	2 791	220	685	1 428	3,6	741	841	751	716	3 760	1,3
7	5 302	4 701	2 988	281	701	1 600	3,8	886	641	861	866	3 755	1,4
8	5 187	4 591	2 969	297	695	1 552	3,7	667	782	1 168	1 167	3 756	1,4
9	4 874	4 275	2 757	311	661	1 416	3,5	877	1 190	924	959	3 721	1,3
10	4 609	3 960	2 593	320	677	1 370	3,2	745	1 010	1 273	1 304	3 690	1,2
11	4 309	3 652	2 413	289	652	1 291	3,0	654	954	804	984	3 510	1,2
12	4 341	3 685	2 330	241	658	1 344	3,0	718	686	559	435	3 634	1,2

Evidovaní uchazeči a volná pracovní místa



Nově hlášené a vyřazení uchazeči



### Struktura nezaměstnanosti v roce 2016

stav na konci čtvrtletí	Celkový počet evidovan. UoZ	Věková struktura nezaměstnaných				Délka nezaměstnanosti				
		do 19 let	20 - 34 let	35 - 49 let	nad 50 let	do 3 měsíců	3 - 6 měsíců	6 - 9 měsíců	9 - 12 měsíců	nad 12 měsíců
I.	5 653	151	1 813	1 942	1 747	1 815	952	616	277	1 993
II.	5 057	127	1 596	1 683	1 651	1 581	955	420	348	1 753
III.	4 874	167	1 553	1 611	1 543	1 674	884	483	251	1 582
IV.	4 341	117	1 315	1 486	1 423	1 492	824	390	246	1 389

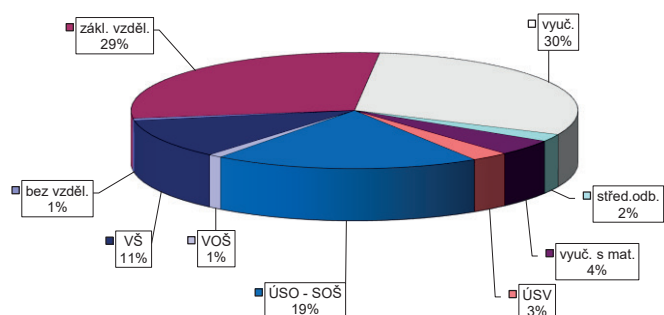
  

stav na konci čtvrtletí	Struktura nezaměstnaných podle vzdělání									
	UoZ celkem	bez vzděl.+ neúpl.zák.vz.	základní vzdělání	vyučení	střední bez maturity	vyučení s maturitou	ÚSV	ÚSO	vyšší odborné	bakal.+ VŠ
I.	5 653	19	1 593	1 720	141	266	174	1 135	71	534
II.	5 057	17	1 488	1 502	112	233	156	991	59	499
III.	4 874	11	1 387	1 456	99	223	134	978	50	536
IV.	4 341	25	1 259	1 303	89	192	118	833	44	478

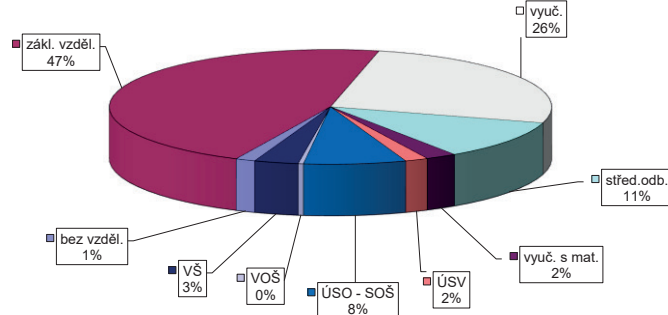
  

stav na konci čtvrtletí	Struktura volných pracovních míst podle vzdělání									
	VPM celkem	bez vzděl.+ neúpl.zák.vz.	základní vzdělání	vyučení	střední bez maturity	vyučení s maturitou	ÚSV	ÚSO	vyšší odborné	bakal.+ VŠ
I.	2 662	64	1 146	833	169	63	36	260	17	74
II.	3 760	65	1 754	915	499	65	68	282	20	92
III.	3 721	71	1 679	995	428	71	78	279	15	105
IV.	3 634	52	1 691	946	400	82	61	271	14	117

Struktura UoZ podle vzdělání



Struktura VPM podle vzdělání



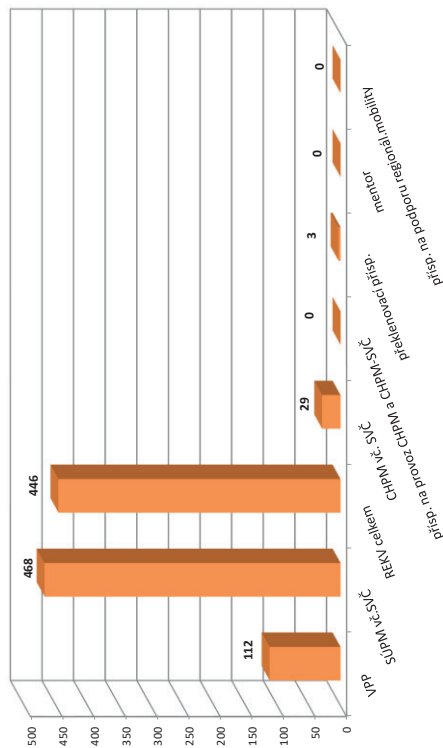
VÝVOJ V OBLASTI AKTIVNÍ POLITIKY ZAMĚŠTNANOSTI V ROCE 2016 – PLZEŇ-MĚSTO

Město	Vytvořená místa			umístění uchazečů			Společensky účelná pracovní místa (SÚPM), bez SVČ <sup>1),2)</sup>			Z toho ESF RIP "Odborná praxe pro mladé do 30 let" <sup>4)</sup>			SUPIM - Samostatná výděl. činnost (SVČ) <sup>1)</sup>			Chráněná pracovní místa - zřízení, bez SVČ			CHPM - SVČ osob se ZP			Příspěvek na provoz CHPM a CHPM - SVČ OZP			CHPM vymezená <sup>3)</sup>			
	stav na konci sled.měs.	stav na konci sled.měs.	celkem od poč. roku	stav na konci sled.měs.	stav na konci sled.měs.	celkem od poč. roku	stav na konci sled.měs.	stav na konci sled.měs.	celkem od poč. roku	stav na konci sled.měs.	stav na konci sled.měs.	celkem od poč. roku	stav na konci sled.měs.	stav na konci sled.měs.	celkem od poč. roku	stav na konci sled.měs.	stav na konci sled.měs.	celkem od poč. roku	stav na konci sled.měs.	stav na konci sled.měs.	celkem od poč. roku	stav na konci sled.měs.	stav na konci sled.měs.	celkem od poč. roku	stav na konci sled.měs.	stav na konci sled.měs.	celkem od poč. roku	
1	124	15	124	15	288	57	0	0	82	0	0	0	0	0	0	0	0	0	0	0	0	0	0	0	0	0	0	
2	126	20	126	20	291	92	0	0	81	5	43	3	40	7	0	0	0	0	0	0	0	0	0	0	0	0	0	0
3	140	37	137	34	305	150	0	0	79	14	40	4	37	8	0	0	0	0	0	0	0	0	0	0	0	0	0	0
4	154	51	140	38	298	208	0	0	76	19	41	5	37	8	0	0	0	0	0	0	0	0	0	0	0	0	0	0
5	142	59	134	51	276	241	0	0	73	22	46	10	39	10	0	0	0	0	0	0	0	0	0	0	0	0	0	0
6	128	69	118	59	269	283	2	2	70	27	46	11	44	16	0	0	0	0	0	0	0	0	0	0	0	0	0	0
7	115	69	113	67	249	309	6	6	68	31	48	13	45	17	0	0	0	0	0	0	0	0	0	0	0	0	0	0
8	119	83	107	72	239	329	8	8	63	34	53	18	45	17	0	0	0	0	0	0	0	0	0	0	0	0	0	0
9	119	98	109	89	214	356	16	16	55	35	53	18	48	20	0	0	0	0	0	0	0	0	0	0	0	0	0	0
10	110	105	102	99	177	376	19	19	52	37	54	19	50	22	0	0	0	0	0	0	0	0	0	0	0	0	0	0
11	95	109	92	107	141	399	28	30	57	42	57	22	53	26	0	0	0	0	0	0	0	0	0	0	0	0	0	0
12	97	119	89	112	119	425	31	34	42	43	66	31	55	29	0	0	0	0	0	0	0	0	0	0	0	0	0	0

Město	Překlenovací příspěvek			Zvolená rekvalifikace <sup>1)</sup>			Mentor (ESF)			Příspěvek na podporu regionální mobility <sup>5)</sup>		
	stav na konci sled.měs.	stav na konci sled.měs.	celkem od poč. roku	stav na konci sled.měs.	stav na konci sled.měs.	celkem od poč. roku	stav na konci sled.měs.	stav na konci sled.měs.	celkem od poč. roku	stav na konci sled.měs.	stav na konci sled.měs.	celkem od poč. roku
1	4	0	10	36	0	0	0	0	0	0	0	0
2	3	0	18	55	0	0	0	0	0	0	0	0
3	2	0	8	44	0	0	0	0	0	0	0	0
4	2	0	8	40	0	0	0	0	0	0	0	0
5	1	1	15	51	0	0	0	0	0	0	0	0
6	1	1	10	57	0	0	0	0	0	0	0	0
7	1	1	7	58	0	0	0	0	0	0	0	0
8	1	1	12	68	0	0	0	0	0	0	0	0
9	1	1	17	80	0	0	0	0	0	0	0	0
10	3	3	15	90	0	0	0	0	0	0	0	0
11	3	3	15	100	0	0	0	0	0	0	0	0
12	2	3	14	107	0	0	0	0	0	0	0	0

<sup>1)</sup> vč. ESF  
<sup>2)</sup> vč. ESF - regionálního individuálního projektu (RIP) "Odborná praxe pro mladé do 30 let"/"Zárky pro mladé" a projektu "Práce na zkoušku"  
<sup>3)</sup> ingeniéři se o nové vytvořená místa, pouze o vymezená místa, kde jsou zaměstnání OZP, pro úřady ziskami příspěvků od ÚP ČR  
<sup>4)</sup> od 6/2016 "Zárky pro mladé"  
<sup>5)</sup> od 12/2016 příspěvek na dílžku, příspěvek na přestěhování nebyl v roce 2016 realizován  
 Pozn.: Příspěvek na zapracování nebyl v roce 2016 realizován.

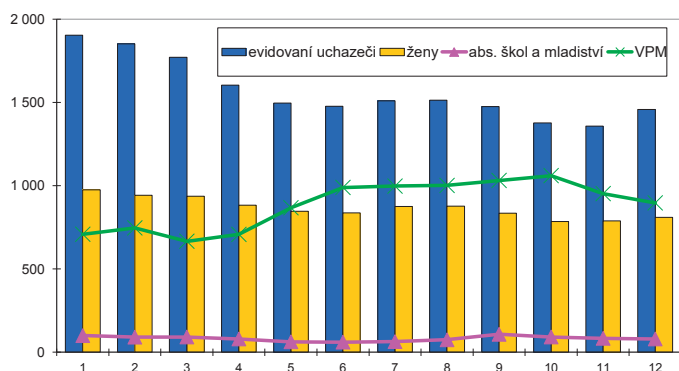
Počet osob podpořených v rámci APZ v roce 2016



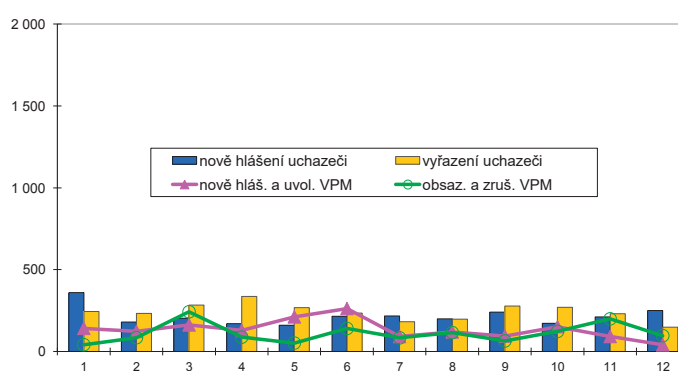
Vývoj na trhu práce v roce 2016

měsíc	Evidovaní uchazeči o zaměstnání (UoZ) na konci sled.měs.					Počet osob pobírajících podporu	Podíl nezaměst. osob v %	Nové hlášení uchazeči	Vyřazení uchazeči	Nové hlášená a uvolněná VPM	Obsazená a zrušená VPM	Volná prac. místa (VPM) celkem	Počet uchazečů na 1 VPM
	celkem	dosažitelní 15-64 let	ženy	abs. škol a mladiství	osoby se ZP								
1	1 904	1 801	976	100	353	606	4,4	361	245	142	42	709	2,7
2	1 852	1 745	942	91	351	590	4,2	181	233	123	85	747	2,5
3	1 772	1 655	938	92	354	534	4,0	204	284	163	243	667	2,7
4	1 605	1 495	884	80	345	443	3,6	170	337	129	88	708	2,3
5	1 497	1 384	846	63	335	394	3,4	160	268	212	52	868	1,7
6	1 477	1 358	837	61	329	392	3,3	215	235	263	141	990	1,5
7	1 511	1 400	875	64	329	427	3,4	217	183	92	84	998	1,5
8	1 513	1 398	878	75	328	428	3,4	200	198	120	116	1 002	1,5
9	1 476	1 359	835	108	323	358	3,3	241	278	95	65	1 032	1,4
10	1 377	1 251	786	92	319	338	3,1	172	271	152	123	1 061	1,3
11	1 358	1 214	790	84	309	372	3,0	212	231	92	200	953	1,4
12	1 458	1 318	810	80	326	463	3,2	250	150	41	97	897	1,6

Evidovaní uchazeči a volná pracovní místa



Nové hlášení a vyřazení uchazeči



Struktura nezaměstnanosti v roce 2016

stav na konci čtvrtletí	Celkový počet evidovan. UoZ	Věková struktura nezaměstnaných				Délka nezaměstnanosti				
		do 19 let	20 - 34 let	35 - 49 let	nad 50 let	do 3 měsíců	3 - 6 měsíců	6 - 9 měsíců	9 - 12 měsíců	nad 12 měsíců
I.	1 772	51	524	628	569	492	350	178	108	644
II.	1 477	43	415	505	514	386	260	143	101	587
III.	1 476	83	391	493	509	471	192	164	91	558
IV.	1 458	58	378	505	517	503	237	101	96	521

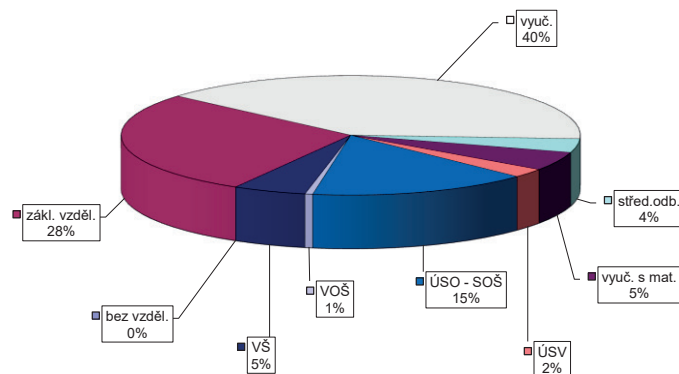
  

stav na konci čtvrtletí	Struktura nezaměstnaných podle vzdělání									
	UoZ celkem	bez vzděl.+ neúpl.zák.vz.	základní vzdělání	vyučení	střední bez maturity	vyučení s maturitou	ÚSV	ÚSO	vyšší odborné	bakal.+ VŠ
I.	1 772	6	520	704	59	84	33	271	11	84
II.	1 477	3	465	557	48	61	28	230	5	80
III.	1 476	4	460	542	59	65	35	223	8	80
IV.	1 458	0	409	577	54	74	35	226	8	75

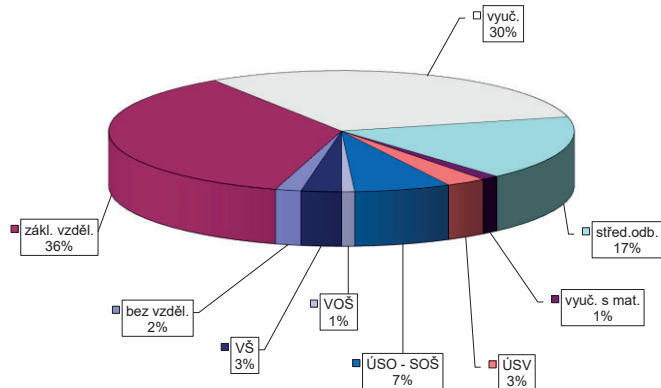
  

stav na konci čtvrtletí	Struktura volných pracovních míst podle vzdělání									
	VPM celkem	bez vzděl.+ neúpl.zák.vz.	základní vzdělání	vyučení	střední bez maturity	vyučení s maturitou	ÚSV	ÚSO	vyšší odborné	bakal.+ VŠ
I.	667	33	240	249	77	10	14	27	3	14
II.	990	19	455	299	107	16	26	44	2	22
III.	1 032	19	427	297	155	10	27	63	4	30
IV.	897	16	325	273	154	11	25	60	8	25

Struktura UoZ podle vzdělání



Struktura VPM podle vzdělání







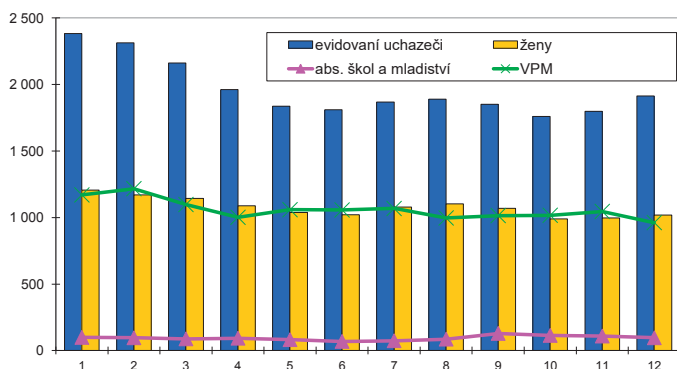


PLZEŇ-SEVER

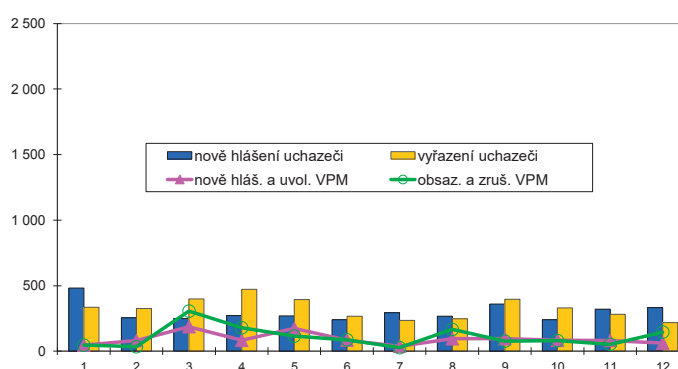
Vývoj na trhu práce v roce 2016

měsíc	Evidovaní uchazeči o zaměstnání (UoZ) na konci sled.měs.					Počet osob pobírajících podporu	Podíl nezaměst. osob v %	Nově hlášené uchazeči	Vyřazení uchazeči	Nově hlášená a uvolněná VPM	Obsazená a zrušená VPM	Volná prac. místa (VPM) celkem	Počet uchazečů na 1 VPM
	celkem	dosažitelní 15-64 let	ženy	abs. škol a mladiství	osoby se ZP								
1	2 383	2 358	1 206	99	296	839	4,6	481	336	46	46	1 170	2,0
2	2 313	2 281	1 171	96	298	810	4,4	255	325	81	34	1 217	1,9
3	2 162	2 130	1 143	88	288	725	4,1	249	400	187	306	1 098	2,0
4	1 962	1 932	1 088	93	267	565	3,7	272	472	83	179	1 002	2,0
5	1 837	1 806	1 038	82	256	544	3,5	270	395	173	116	1 059	1,7
6	1 811	1 786	1 021	69	254	540	3,5	240	266	85	87	1 057	1,7
7	1 869	1 846	1 080	74	263	567	3,6	294	236	38	27	1 068	1,8
8	1 889	1 872	1 102	86	278	588	3,6	267	247	95	166	997	1,9
9	1 851	1 828	1 068	129	280	507	3,6	359	397	95	77	1 015	1,8
10	1 760	1 729	990	114	273	499	3,4	240	331	83	81	1 017	1,7
11	1 799	1 775	997	109	277	582	3,5	320	281	82	53	1 046	1,7
12	1 913	1 888	1 018	96	272	685	3,7	333	219	62	146	962	2,0

Evidovaní uchazeči a volná pracovní místa



Nově hlášené a vyřazení uchazeči



Struktura nezaměstnanosti v roce 2016

stav na konci čtvrtletí	Celkový počet evidovan. UoZ	Věková struktura nezaměstnaných					Délka nezaměstnanosti				
		do 19 let	20 - 34 let	35 - 49 let	nad 50 let	do 3 měsíců	3 - 6 měsíců	6 - 9 měsíců	9 - 12 měsíců	nad 12 měsíců	
I.	2 162	61	624	747	730	684	456	196	113	713	
II.	1 811	47	572	581	611	536	356	157	116	646	
III.	1 851	101	602	527	621	638	279	211	87	636	
IV.	1 913	72	574	572	695	694	359	153	128	579	

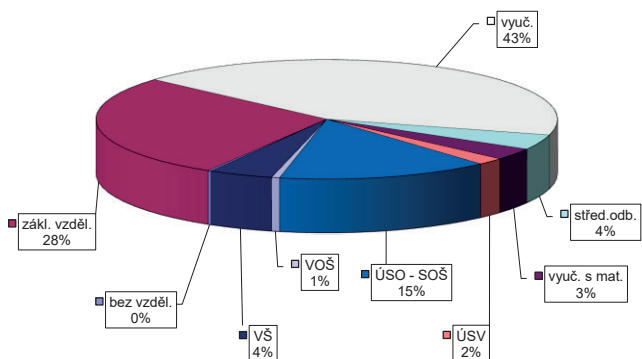
  

stav na konci čtvrtletí	Struktura nezaměstnaných podle vzdělání									
	UoZ celkem	bez vzděl. + neúpl. zák. vz.	základní vzdělání	vyučení	střední bez maturity	vyučení s maturitou	ÚSV	ÚSO	vyšší odborné	bakal. + VŠ
I.	2 162	7	590	933	80	88	40	312	18	94
II.	1 811	7	515	722	72	71	42	284	10	88
III.	1 851	5	523	739	68	57	38	312	14	95
IV.	1 913	4	536	817	78	61	36	284	11	86

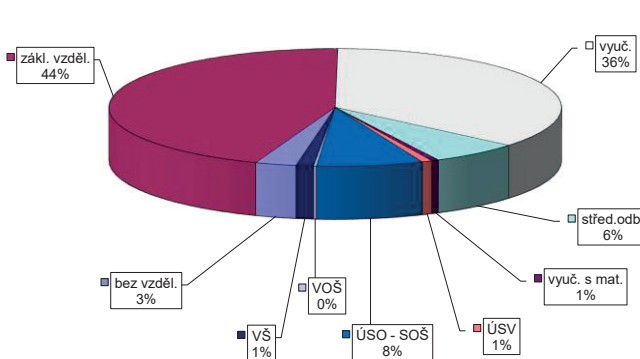
  

stav na konci čtvrtletí	Struktura volných pracovních míst podle vzdělání									
	VPM celkem	bez vzděl. + neúpl. zák. vz.	základní vzdělání	vyučení	střední bez maturity	vyučení s maturitou	ÚSV	ÚSO	vyšší odborné	bakal. + VŠ
I.	1 098	4	548	373	58	10	10	76	2	17
II.	1 057	14	461	389	80	11	9	69	11	13
III.	1 015	28	459	381	49	7	5	72	1	13
IV.	962	28	428	346	61	5	7	73	2	12

Struktura UoZ podle vzdělání



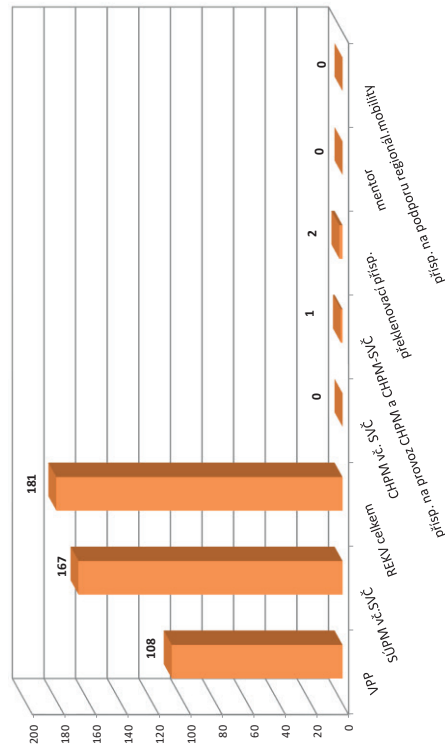
Struktura VPM podle vzdělání



VÝVOJ V OBLASTI AKTIVNÍ POLITIKY ZAMĚŠTNANOSTI V ROCE 2016 – PLZEŇ-SEVER

Město	Veřejně prospěšné práce (VPP) <sup>1)</sup>			Společensky účelná pracovní místa (SÚPM), bez SVČ <sup>1),2)</sup>			Z folio ESF RIP "Odborná praxe pro mladé do 30 let" <sup>4)</sup>			SÚPM - Samostatná výděl. činnost (SVČ) <sup>1)</sup>			Chráněná pracovní místa (CHPM) - zřízení, bez SVČ			CHPM - SVČ osob se ZP			Příspěvek na provoz CHPM a CHPM - SVČ OZP			CHPM vymezená <sup>3)</sup>		
	vytvořena místa	umístění uchazečů	celkem	vytvořena místa	umístění uchazečů	celkem	stav	umístění uchazečů	celkem	stav	umístění uchazečů	celkem	stav	umístění uchazečů	celkem	stav	umístění uchazečů	celkem	stav	umístění uchazečů	celkem	stav	umístění uchazečů	celkem
stav na konci sled.měs.	stav na konci sled.měs.	stav na konci sled.měs.	stav na konci sled.měs.	stav na konci sled.měs.	stav na konci sled.měs.	stav na konci sled.měs.	stav na konci sled.měs.	stav na konci sled.měs.	stav na konci sled.měs.	stav na konci sled.měs.	stav na konci sled.měs.	stav na konci sled.měs.	stav na konci sled.měs.	stav na konci sled.měs.	stav na konci sled.měs.	stav na konci sled.měs.	stav na konci sled.měs.	stav na konci sled.měs.	stav na konci sled.měs.	stav na konci sled.měs.	stav na konci sled.měs.	stav na konci sled.měs.	stav na konci sled.měs.	stav na konci sled.měs.
1	33	0	33	0	95	13	96	13	0	0	0	39	0	9	0	0	0	0	0	0	0	0	69	17
2	27	0	27	0	99	31	100	31	0	0	0	40	1	9	0	0	0	0	0	0	0	0	70	18
3	45	18	45	18	90	51	90	50	0	0	38	3	9	0	0	0	0	0	0	0	0	0	70	18
4	110	91	84	65	107	85	86	63	0	0	37	6	9	0	0	0	0	0	0	0	0	0	58	23
5	107	94	106	93	92	95	84	87	0	0	31	7	9	0	0	0	0	0	0	0	0	0	61	28
6	104	95	103	95	85	103	78	96	0	0	27	8	11	2	1	0	0	0	0	0	0	0	61	28
7	100	99	97	97	78	111	72	105	1	1	26	11	14	5	1	0	0	0	0	0	0	0	62	29
8	102	103	99	100	69	122	58	111	2	2	24	11	14	5	1	0	0	0	0	0	0	0	63	30
9	100	105	100	105	59	141	39	122	2	2	27	16	14	5	1	0	0	0	0	0	0	0	65	32
10	94	107	92	105	54	144	48	139	5	5	25	18	14	5	1	0	0	0	0	0	0	0	64	32
11	65	108	64	107	48	148	41	142	5	5	22	19	14	5	1	0	0	0	0	0	0	0	60	33
12	35	109	34	108	45	154	37	147	5	5	18	20	14	5	1	0	0	0	0	0	0	0	58	34

Počet osob podpořených v rámci APZ v roce 2016



Město	Překlenovací příspěvek			Zvolená rekvalifikace <sup>1)</sup>			Rekvalifikace <sup>1)</sup>			Mentor (ESF)			Příspěvek na podporu regionální mobility <sup>5)</sup>		
	osoby SVČ	stav na konci sled.měs.	stav na konci sled.měs.	stav na konci sled.měs.	stav na konci sled.měs.	stav na konci sled.měs.	stav na konci sled.měs.	stav na konci sled.měs.	stav na konci sled.měs.	stav na konci sled.měs.	stav na konci sled.měs.	stav na konci sled.měs.	stav na konci sled.měs.	stav na konci sled.měs.	stav na konci sled.měs.
1	0	0	1	1	10	0	0	0	0	0	0	0	0	0	
2	0	0	2	4	17	0	0	0	0	0	0	0	0	0	
3	0	0	0	4	23	0	0	0	0	0	0	0	0	0	
4	0	0	0	7	22	0	0	0	0	0	0	0	0	0	
5	1	1	5	16	24	0	0	0	0	0	0	0	0	0	
6	1	1	3	17	18	0	0	0	0	0	0	0	0	0	
7	1	1	1	17	12	0	0	0	0	0	0	0	0	0	
8	1	1	4	25	0	0	0	0	0	0	0	0	0	0	
9	2	2	0	25	10	0	0	0	0	0	0	0	0	0	
10	1	2	0	28	13	0	0	0	0	0	0	0	0	0	
11	1	2	7	42	5	0	0	0	0	0	0	0	0	0	
12	1	2	2	43	3	0	0	0	0	0	0	0	0	0	

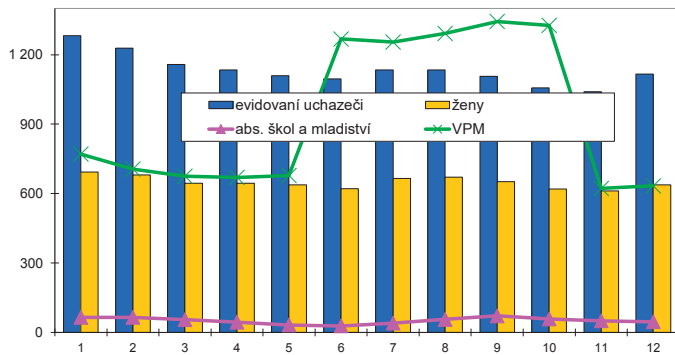
<sup>1)</sup> vč. ESF  
<sup>2)</sup> vč. ESF - regionálního individuálního projektu (RIP) "Odborná praxe pro mladé do 30 let"/"Zárky pro mladé" a projektu "Práce na zkoušku"  
<sup>3)</sup> řešení se o nové vytvořené místa, pouze o vymezená místa, kde jsou zaměstnání OZP, pro úkony získání příspěvku od ÚP ČR  
<sup>4)</sup> od 6/2016 "Zárky pro mladé"  
<sup>5)</sup> od 12/2016 příspěvek na dotazník, příspěvek na přestěhování nebyl v roce 2016 realizován  
 Pozn.: Příspěvek na zapracování nebyl v roce 2016 realizován.

# ROKYCANY

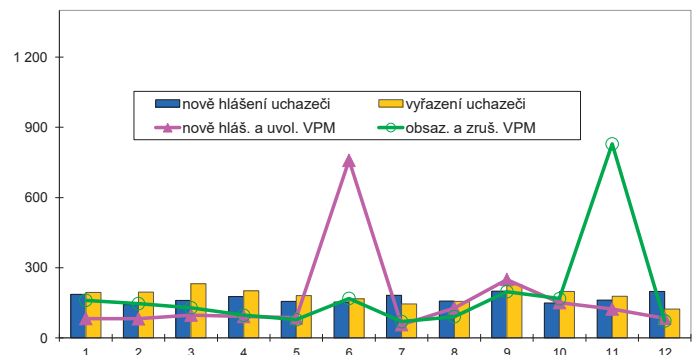
## Vývoj na trhu práce v roce 2016

měsíc	Evidovaní uchazeči o zaměstnání (UoZ) na konci sled.měs.					Počet osob pobírajících podporu	Podíl nezaměst. osob v %	Nově hlášené uchazeči	Vyřazení uchazeči	Nově hlášená a uvolněná VPM	Obsazená a zrušená VPM	Volná prac. místa (VPM) celkem	Počet uchazečů na 1 VPM
	celkem	dosažitelní 15-64 let	ženy	abs. škol a mladiství	osoby se ZP								
1	1 283	1 215	693	65	318	388	3,8	186	195	83	161	771	1,7
2	1 229	1 154	680	65	314	405	3,6	142	196	82	147	706	1,7
3	1 158	1 085	645	55	314	361	3,4	161	232	98	129	675	1,7
4	1 134	1 063	644	44	319	359	3,4	177	201	92	97	670	1,7
5	1 109	1 038	638	32	326	342	3,3	156	181	86	78	678	1,6
6	1 096	1 021	621	28	327	353	3,2	154	167	759	169	1 268	0,9
7	1 134	1 072	665	40	313	384	3,4	183	145	57	70	1 255	0,9
8	1 135	1 075	671	56	309	372	3,4	158	157	128	91	1 292	0,9
9	1 107	1 043	652	71	300	344	3,3	200	228	250	198	1 344	0,8
10	1 057	994	619	58	301	310	3,2	149	199	151	168	1 327	0,8
11	1 041	976	611	50	292	310	3,1	162	178	124	829	622	1,7
12	1 117	1 048	638	46	304	351	3,3	199	123	84	73	633	1,8

Evidovaní uchazeči a volná pracovní místa



Nově hlášené a vyřazení uchazeči



### Struktura nezaměstnanosti v roce 2016

stav na konci čtvrtletí	Celkový počet evidovan. UoZ	Věková struktura nezaměstnaných				Délka nezaměstnanosti				
		do 19 let	20 - 34 let	35 - 49 let	nad 50 let	do 3 měsíců	3 - 6 měsíců	6 - 9 měsíců	9 - 12 měsíců	nad 12 měsíců
I.	1 158	39	314	355	450	361	213	117	72	395
II.	1 096	34	304	329	429	356	180	109	69	382
III.	1 107	66	316	317	408	401	182	100	64	360
IV.	1 117	44	265	352	456	410	191	97	66	353

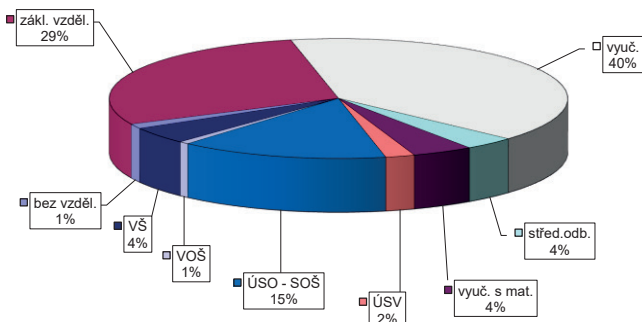
  

stav na konci čtvrtletí	Struktura nezaměstnaných podle vzdělání									
	UoZ celkem	bez vzděl. + neúpl. zák. vz.	základní vzdělání	vyučení	střední bez maturity	vyučení s maturitou	ÚSV	ÚSO	vyšší odborné	bakal. + VŠ
I.	1 158	16	342	452	40	62	29	156	8	53
II.	1 096	19	322	438	34	53	29	152	11	38
III.	1 107	12	343	416	33	51	20	169	8	55
IV.	1 117	14	321	448	40	48	23	164	8	51

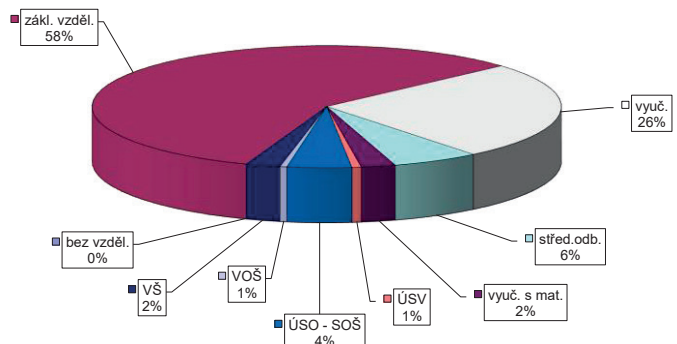
  

stav na konci čtvrtletí	Struktura volných pracovních míst podle vzdělání									
	VPM celkem	bez vzděl. + neúpl. zák. vz.	základní vzdělání	vyučení	střední bez maturity	vyučení s maturitou	ÚSV	ÚSO	vyšší odborné	bakal. + VŠ
I.	675	0	313	264	36	14	4	20	4	20
II.	1 268	0	977	170	50	19	3	22	3	24
III.	1 344	0	1 021	206	51	11	6	21	4	24
IV.	633	0	366	164	38	15	4	28	3	15

Struktura UoZ podle vzdělání



Struktura VPM podle vzdělání



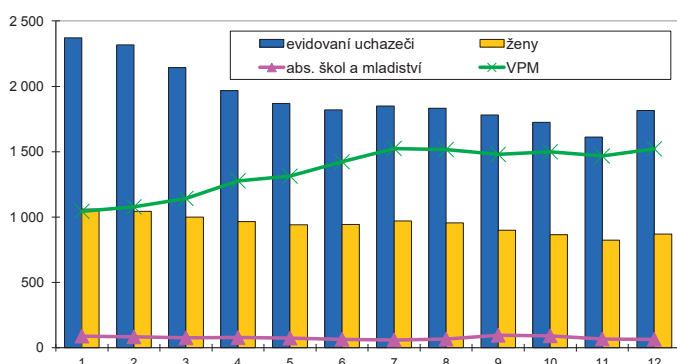


TACHOV

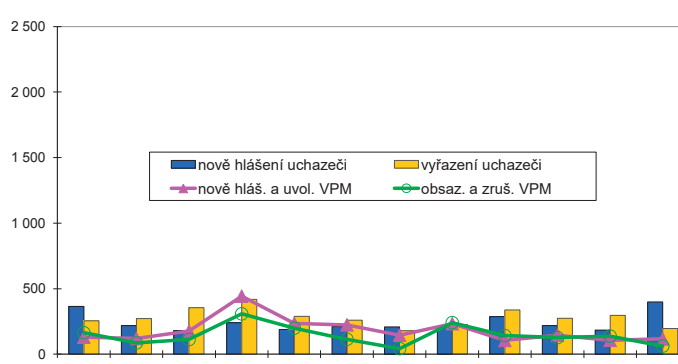
Vývoj na trhu práce v roce 2016

měsíc	Evidovaní uchazeči o zaměstnání (UoZ) na konci sled.měs.					Počet osob pobírajících podporu	Podíl nezaměst. osob v %	Nově hlášené uchazeči	Vyřazení uchazeči	Nově hlášená a uvolněná VPM	Obsazená a zrušená VPM	Volná prac. místa (VPM) celkem	Počet uchazečů na 1 VPM
	celkem	dosazitelní 15-64 let	ženy	abs. škol a mladiství	osoby se ZP								
1	2 372	2 335	1 060	89	480	735	6,4	364	256	130	164	1 044	2,3
2	2 318	2 282	1 044	83	476	714	6,3	217	271	120	86	1 078	2,2
3	2 144	2 108	999	76	457	612	5,8	180	354	176	112	1 142	1,9
4	1 967	1 935	966	78	445	472	5,3	241	418	443	308	1 277	1,5
5	1 868	1 835	940	74	445	421	5,1	190	289	235	199	1 313	1,4
6	1 820	1 785	943	65	436	409	4,9	211	259	224	114	1 423	1,3
7	1 849	1 820	969	60	431	427	5,0	209	180	145	43	1 525	1,2
8	1 833	1 803	955	66	431	427	5,0	209	225	233	241	1 517	1,2
9	1 780	1 744	898	96	406	373	4,8	286	339	105	142	1 480	1,2
10	1 725	1 689	866	91	418	373	4,7	219	274	146	127	1 499	1,2
11	1 611	1 573	823	67	409	378	4,4	183	297	106	138	1 467	1,1
12	1 815	1 777	869	65	415	521	4,9	399	195	117	62	1 522	1,2

Evidovaní uchazeči a volná pracovní místa



Nově hlášené a vyřazení uchazeči



Struktura nezaměstnanosti v roce 2016

stav na konci čtvrtletí	Celkový počet evidovan. UoZ	Věková struktura nezaměstnaných					Délka nezaměstnanosti				
		do 19 let	20 - 34 let	35 - 49 let	nad 50 let	do 3 měsíců	3 - 6 měsíců	6 - 9 měsíců	9 - 12 měsíců	nad 12 měsíců	
I.	2 144	88	545	685	826	550	393	178	111	912	
II.	1 820	75	449	611	685	481	272	142	107	818	
III.	1 780	98	458	553	671	509	264	155	94	758	
IV.	1 815	75	452	577	711	646	240	147	102	680	

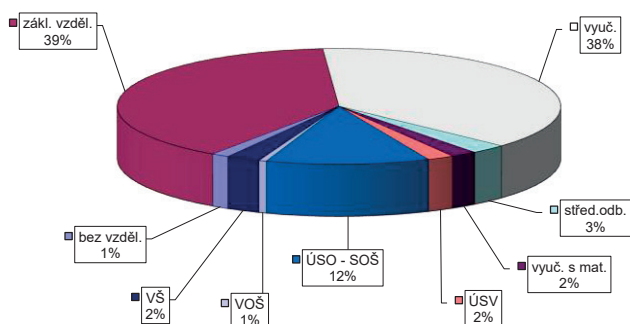
  

stav na konci čtvrtletí	Struktura nezaměstnaných podle vzdělání									
	UoZ celkem	bez vzděl.+ neúpl.zák.vz.	základní vzdělání	vyučení	střední bez maturity	vyučení s maturitou	ÚSV	ÚSO	vyšší odborné	bakal.+ VŠ
I.	2 144	30	813	844	62	40	39	244	4	68
II.	1 820	24	721	656	46	41	38	220	11	63
III.	1 780	25	701	633	51	37	42	227	7	57
IV.	1 815	23	712	692	47	35	35	216	10	45

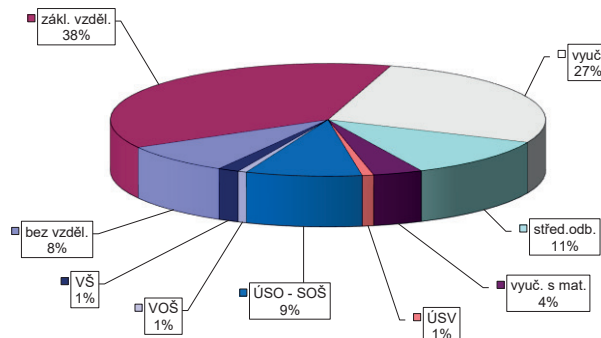
  

stav na konci čtvrtletí	Struktura volných pracovních míst podle vzdělání									
	VPM celkem	bez vzděl.+ neúpl.zák.vz.	základní vzdělání	vyučení	střední bez maturity	vyučení s maturitou	ÚSV	ÚSO	vyšší odborné	bakal.+ VŠ
I.	1 142	125	359	349	148	34	18	84	6	19
II.	1 423	214	483	403	149	35	17	88	8	26
III.	1 480	175	528	395	165	41	17	132	7	20
IV.	1 522	129	576	410	173	56	13	131	10	24

Struktura UoZ podle vzdělání



Struktura VPM podle vzdělání





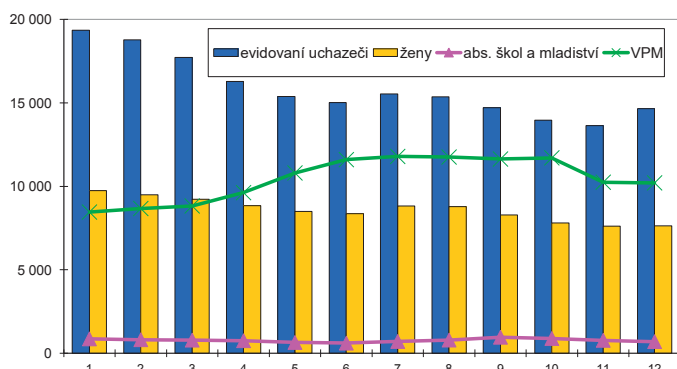


# PLZEŇSKÝ KRAJ

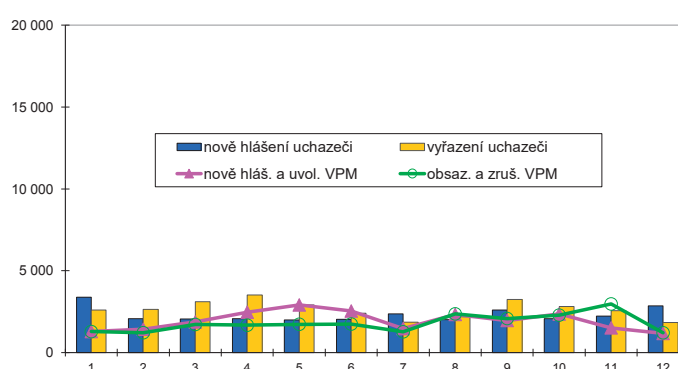
## Vývoj na trhu práce v roce 2016

měsíc	Evidovaní uchazeči o zaměstnání (UoZ) na konci sled.měs.					Počet osob pobírajících podporu	Podíl nezaměst. osob v %	Nově hlášené uchazeči	Vyřazení uchazeči	Nově hlášená a uvolněná VPM	Obsazená a zrušená VPM	Volná prac. místa (VPM) celkem	Počet uchazečů na 1 VPM
	celkem	dosazitelní 15-64 let	ženy	abs. škol a mladiství	osoby se ZP								
1	19 356	18 361	9 746	861	3 113	6 202	4,8	3 377	2 608	1 291	1 287	8 462	2,3
2	18 786	17 746	9 499	812	3 108	6 003	4,7	2 082	2 652	1 434	1 221	8 675	2,2
3	17 730	16 694	9 232	788	3 070	5 351	4,4	2 058	3 114	1 876	1 724	8 827	2,0
4	16 293	15 290	8 847	753	3 015	4 470	4,0	2 079	3 516	2 476	1 679	9 624	1,7
5	15 384	14 325	8 502	647	2 973	4 164	3,8	2 008	2 917	2 916	1 735	10 805	1,4
6	15 031	13 975	8 365	607	2 937	4 088	3,7	2 048	2 401	2 546	1 749	11 602	1,3
7	15 544	14 564	8 833	707	2 949	4 454	3,8	2 375	1 862	1 470	1 277	11 795	1,3
8	15 363	14 403	8 784	791	2 929	4 386	3,8	2 009	2 190	2 335	2 371	11 759	1,3
9	14 723	13 693	8 285	960	2 833	3 921	3,6	2 605	3 245	1 967	2 086	11 640	1,3
10	13 971	12 853	7 815	886	2 845	3 796	3,4	2 069	2 821	2 363	2 294	11 709	1,2
11	13 643	12 486	7 614	776	2 788	3 954	3,3	2 243	2 571	1 518	2 976	10 251	1,3
12	14 655	13 499	7 631	699	2 825	4 712	3,6	2 850	1 838	1 175	1 216	10 210	1,4

Evidovaní uchazeči a volná pracovní místa



Nově hlášené a vyřazení uchazeči



### Struktura nezaměstnanosti v roce 2016

stav na konci čtvrtletí	Celkový počet evidovan. UoZ	Věková struktura nezaměstnaných					Délka nezaměstnanosti				
		do 19 let	20 - 34 let	35 - 49 let	nad 50 let	do 3 měsíců	3 - 6 měsíců	6 - 9 měsíců	9 - 12 měsíců	nad 12 měsíců	
I.	17 730	538	5 159	6 033	6 000	5 343	3 489	1 668	930	6 300	
II.	15 031	442	4 398	4 957	5 234	4 395	2 623	1 376	977	5 660	
III.	14 723	709	4 401	4 619	4 994	4 900	2 349	1 434	821	5 219	
IV.	14 655	501	4 102	4 832	5 220	5 533	2 405	1 152	817	4 748	

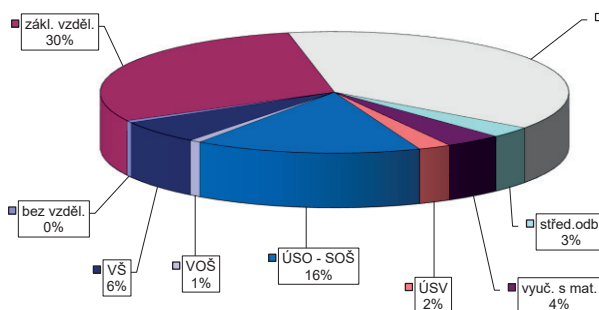
  

stav na konci čtvrtletí	UoZ celkem	Struktura nezaměstnaných podle vzdělání								
		bez vzděl. + neúpl. zák. vz.	základní vzdělání	vyučení	střední bez maturity	vyučení s maturitou	ÚSV	ÚSO	vyšší odborné	bakal. + VŠ
I.	17 730	89	5 266	6 726	510	744	422	2 775	141	1 057
II.	15 031	83	4 679	5 349	409	606	389	2 424	117	975
III.	14 723	68	4 522	5 160	407	587	357	2 483	118	1 021
IV.	14 655	83	4 337	5 593	430	576	330	2 287	117	902

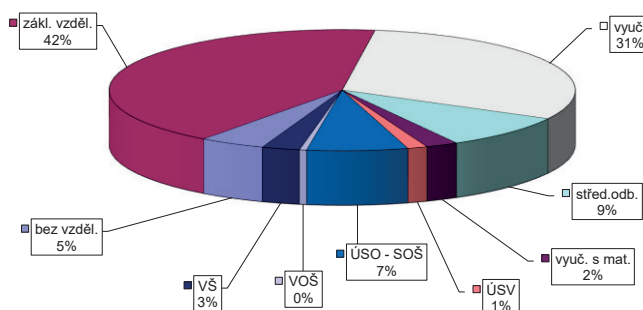
  

stav na konci čtvrtletí	VPM celkem	Struktura volných pracovních míst podle vzdělání								
		bez vzděl. + neúpl. zák. vz.	základní vzdělání	vyučení	střední bez maturity	vyučení s maturitou	ÚSV	ÚSO	vyšší odborné	bakal. + VŠ
I.	8 827	283	3 612	3 110	573	186	136	646	48	233
II.	11 602	410	5 371	3 426	1 029	198	167	688	61	252
III.	11 640	388	5 435	3 426	958	211	173	735	44	270
IV.	10 210	463	4 305	3 123	921	228	140	712	50	268

Struktura UoZ podle vzdělání



Struktura VPM podle vzdělání



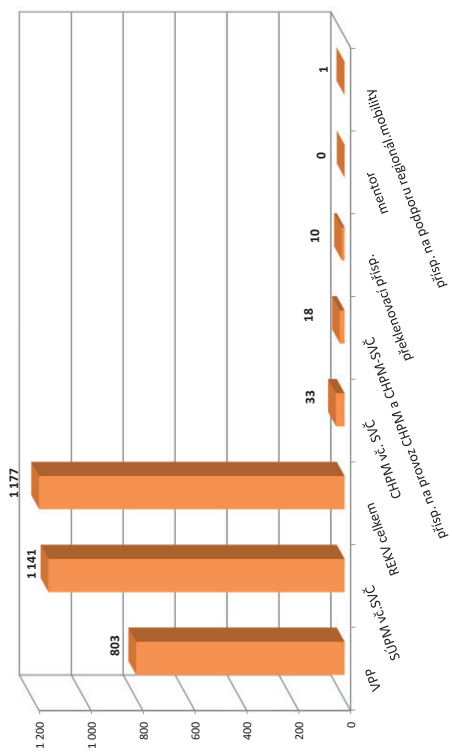


VÝVOJ V OBLASTI AKTIVNÍ POLITIKY ZAMĚSTNANOSTI V ROCE 2016 – PLZEŇSKÝ KRAJ

číslo řádku	Verřejně prospěšné práce (VPP) <sup>1)</sup>			Společensky účelná pracovní místa (SÚP/M), bez SVČ <sup>1), 2)</sup>			Z toho ESF RIP "Odborná praxe pro mladé do 30 let" <sup>4)</sup>			SÚP/M - Samostatná výděl. činnost (SVČ) <sup>1)</sup>			Chráněná pracovní místa (CHPM) - zřízená, bez SVČ			CHPM - SVČ osob se ZP			Příspěvek na provoz CHPM a CHPM - SVČ OZP			CHPM vymezená <sup>3)</sup>		
	stav na konci sled.měs.	stav na konci roku	celkem od poč. roku	stav na konci sled.měs.	stav na konci roku	celkem od poč. roku	stav na konci sled.měs.	stav na konci roku	celkem od poč. roku	stav na konci sled.měs.	stav na konci roku	celkem od poč. roku	stav na konci sled.měs.	stav na konci roku	celkem od poč. roku	stav na konci sled.měs.	stav na konci roku	celkem od poč. roku	stav na konci sled.měs.	stav na konci roku	celkem od poč. roku	stav na konci sled.měs.	stav na konci roku	celkem od poč. roku
1	348	46	338	51	113	692	115	0	0	198	6	71	0	44	4	1	0	1	1	1	1	1	1	44
2	380	89	350	79	213	706	216	0	0	198	17	71	3	44	7	1	0	5	5	5	5	5	5	63
3	615	330	456	194	432	727	351	0	0	191	34	68	4	41	8	1	0	16	16	16	16	16	16	105
4	812	543	663	418	793	709	468	0	0	182	50	70	6	41	8	1	0	16	16	16	16	16	16	138
5	828	611	751	560	721	652	563	0	0	173	58	79	15	43	10	1	0	16	16	16	16	16	16	173
6	815	647	751	614	650	613	648	3	3	166	68	80	18	47	16	1	0	17	17	17	17	17	17	189
7	793	659	743	650	572	723	706	13	13	156	76	85	23	48	17	1	0	17	17	17	17	17	17	219
8	792	696	730	680	529	477	757	17	17	145	83	90	28	48	17	1	0	17	17	17	17	17	17	248
9	788	733	727	724	456	401	824	29	29	137	92	90	28	51	20	1	0	17	17	17	17	17	17	264
10	763	764	692	753	403	365	898	38	38	131	101	91	29	53	22	1	0	17	17	17	17	17	17	285
11	603	779	558	789	387	332	955	50	50	130	112	94	32	56	26	1	0	18	18	18	18	18	18	375
12	341	803	310	803	365	312	1 023	57	61	113	118	103	41	62	33	1	0	18	18	18	18	18	18	387

číslo řádku	Překlenovací příspěvek			Zvolená rekvalifikace <sup>1)</sup>			Rekvalifikace <sup>1)</sup>			Mentor (ESF)			Příspěvek na podporu regionální mobility <sup>5)</sup>		
	stav na konci sled.měs.	stav na konci roku	celkem od poč. roku	stav na konci sled.měs.	stav na konci roku	celkem od poč. roku	stav na konci sled.měs.	stav na konci roku	celkem od poč. roku	stav na konci sled.měs.	stav na konci roku	celkem od poč. roku	stav na konci sled.měs.	stav na konci roku	celkem od poč. roku
1	5	0	46	20	82	54	0	0	0	0	0	0	0	0	0
2	5	1	35	37	144	185	0	0	0	0	0	0	0	0	0
3	6	3	27	67	135	279	0	0	0	0	0	0	0	0	0
4	6	3	40	115	98	350	0	0	0	0	0	0	0	0	0
5	6	5	40	157	132	462	0	0	0	0	0	0	0	0	0
6	5	5	22	172	78	514	0	0	0	0	0	0	0	0	0
7	4	5	15	177	43	550	0	0	0	0	0	0	0	0	0
8	4	5	25	207	20	564	0	0	0	0	0	0	0	0	0
9	5	7	44	245	117	677	0	0	0	0	0	0	0	0	0
10	6	9	42	281	85	729	0	0	0	0	0	0	0	0	0
11	5	9	60	335	43	774	0	0	0	0	0	0	0	0	0
12	5	10	33	353	48	824	0	0	0	0	0	0	0	0	0

Počet osob podpořených v rámci APZ v roce 2016

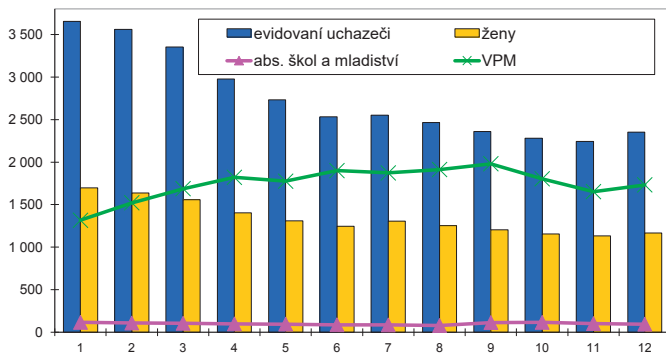


<sup>1)</sup> vč. ESF  
<sup>2)</sup> vč. ESF - regionálního individuálního projektu (RIP) "Odborná praxe pro mladé do 30 let"/"Záruky pro mladé" a projektu "Práce na zkoušku"  
<sup>3)</sup> registruje se o nové vytvořená místa, pouze o vymezená místa, kde jsou zaměstnaní OZP, pro účely získání příspěvku od ÚP ČR  
<sup>4)</sup> od 6/2016 "Záruky pro mladé"  
<sup>5)</sup> od 12/2016 příspěvek na obživku; příspěvek na přestěhování nebyl v roce 2016 realizován  
 Pozn.: Příspěvek na zapracování nebyl v roce 2016 realizován.

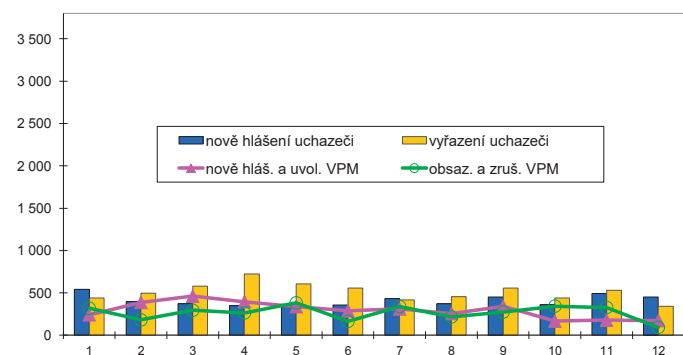
Vývoj na trhu práce v roce 2016

měsíc	Evidovaní uchazeči o zaměstnání (UoZ) na konci sled.měs.					Počet osob pobírajících podporu	Podíl nezaměst. osob v %	Nově hlášené uchazeči	Vyřazení uchazeči	Nově hlášená a uvolněná VPM	Obsazená a zrušená VPM	Volná prac. místa (VPM) celkem	Počet uchazečů na 1 VPM
	celkem	dosažitelní 15-64 let	ženy	abs. škol a mladiství	osoby se ZP								
1	3 656	3 486	1 699	116	353	891	5,7	540	439	241	318	1 316	2,8
2	3 561	3 392	1 636	108	350	849	5,5	400	495	387	181	1 522	2,3
3	3 352	3 188	1 560	105	349	792	5,2	370	579	461	295	1 688	2,0
4	2 976	2 778	1 404	98	326	628	4,5	348	724	396	263	1 821	1,6
5	2 734	2 518	1 310	96	329	559	4,1	365	607	337	382	1 776	1,5
6	2 533	2 318	1 244	88	316	502	3,8	357	558	287	163	1 900	1,3
7	2 551	2 345	1 305	86	299	605	3,8	434	416	311	338	1 873	1,4
8	2 466	2 262	1 253	79	289	612	3,7	370	455	256	216	1 913	1,3
9	2 361	2 148	1 204	114	280	587	3,5	451	556	342	274	1 981	1,2
10	2 282	2 056	1 156	116	262	540	3,4	361	440	166	343	1 804	1,3
11	2 244	1 999	1 132	102	257	547	3,3	491	529	177	328	1 653	1,4
12	2 354	2 127	1 165	95	264	607	3,5	450	340	173	93	1 733	1,4

Evidovaní uchazeči a volná pracovní místa



Nově hlášené a vyřazení uchazeči



Struktura nezaměstnanosti v roce 2016

stav na konci čtvrtletí	Celkový počet evidovan. UoZ	Věková struktura nezaměstnaných				Délka nezaměstnanosti				
		do 19 let	20 - 34 let	35 - 49 let	nad 50 let	do 3 měsíců	3 - 6 měsíců	6 - 9 měsíců	9 - 12 měsíců	nad 12 měsíců
I.	3 352	159	1 008	1 177	1 008	966	669	319	181	1 217
II.	2 533	126	755	852	800	742	425	247	175	944
III.	2 361	147	687	782	745	862	365	212	129	793
IV.	2 354	108	644	783	819	1 009	405	170	125	645

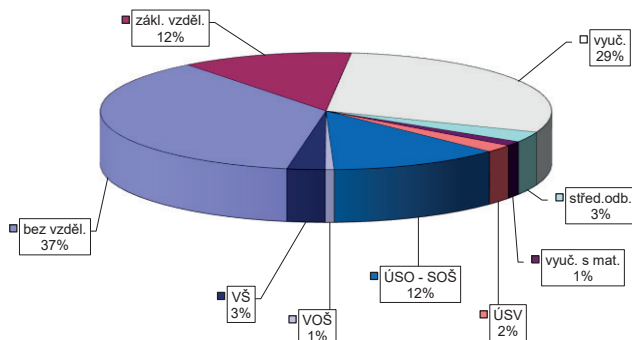
  

stav na konci čtvrtletí	Struktura nezaměstnaných podle vzdělání									
	UoZ celkem	bez vzděl.+ neúpl.zák.vz.	základní vzdělání	vyučení	střední bez maturity	vyučení s maturitou	ÚSV	ÚSO	vyšší odborné	bakal.+ VŠ
I.	3 352	1 088	553	986	115	62	61	374	8	105
II.	2 533	850	463	682	83	45	48	275	9	78
III.	2 361	868	337	637	71	42	45	267	16	78
IV.	2 354	864	290	685	68	30	49	289	15	64

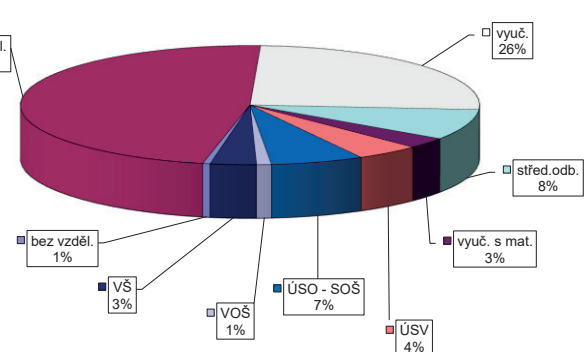
  

stav na konci čtvrtletí	Struktura volných pracovních míst podle vzdělání									
	VPM celkem	bez vzděl.+ neúpl.zák.vz.	základní vzdělání	vyučení	střední bez maturity	vyučení s maturitou	ÚSV	ÚSO	vyšší odborné	bakal.+ VŠ
I.	1 688	22	838	427	85	62	53	134	20	47
II.	1 900	26	906	468	166	51	72	130	20	61
III.	1 981	12	969	482	149	57	86	146	20	60
IV.	1 733	9	822	442	144	51	78	113	18	56

Struktura UoZ podle vzdělání



Struktura VPM podle vzdělání



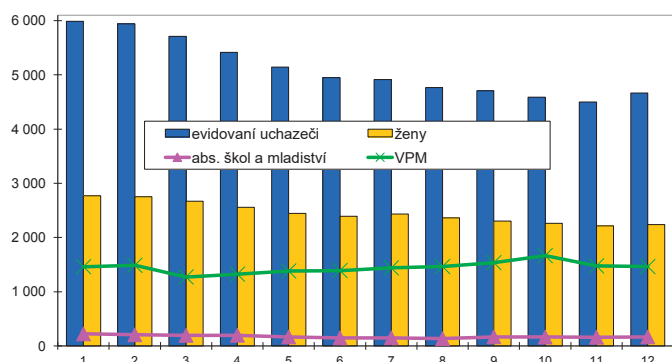


# KARLOVY VARY

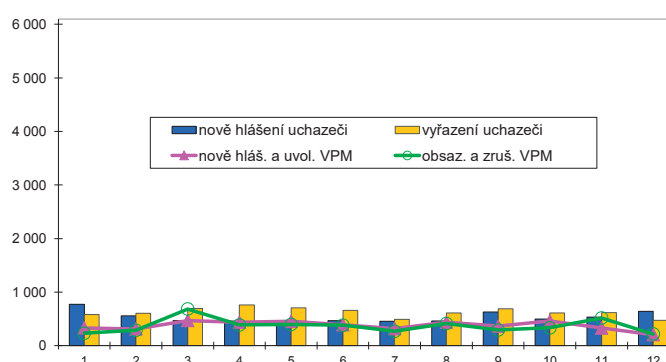
## Vývoj na trhu práce v roce 2016

měsíc	Evidovaní uchazeči o zaměstnání (UoZ) na konci sled.měs.					Počet osob pobírajících podporu	Podíl nezaměst. osob v %	Nově hlášené uchazeči	Vyřazení uchazeči	Nově hlášená a uvolněná VPM	Obsazená a zrušená VPM	Volná prac. místa (VPM) celkem	Počet uchazečů na 1 VPM
	celkem	dosazitelní 15-64 let	ženy	abs. škol a mladiství	osoby se ZP								
1	5 986	5 653	2 768	221	526	1 263	7,3	774	584	333	233	1 461	4,1
2	5 939	5 571	2 750	204	520	1 219	7,2	560	607	314	288	1 487	4,0
3	5 713	5 361	2 670	194	506	1 104	6,9	467	693	471	686	1 272	4,5
4	5 414	5 062	2 559	196	491	1 003	6,6	459	758	440	388	1 324	4,1
5	5 142	4 723	2 445	165	491	940	6,1	437	709	456	398	1 382	3,7
6	4 948	4 519	2 393	146	481	896	5,9	468	662	391	383	1 390	3,6
7	4 911	4 499	2 435	149	475	962	5,8	457	494	318	269	1 439	3,4
8	4 765	4 339	2 362	133	471	953	5,6	465	611	440	415	1 464	3,3
9	4 706	4 257	2 304	167	472	930	5,5	632	691	366	294	1 536	3,1
10	4 589	4 122	2 264	162	454	884	5,4	496	613	463	334	1 665	2,8
11	4 502	4 004	2 216	159	444	897	5,2	531	618	330	518	1 477	3,0
12	4 667	4 186	2 237	166	450	995	5,5	639	474	207	220	1 464	3,2

Evidovaní uchazeči a volná pracovní místa



Nově hlášené a vyřazení uchazeči



### Struktura nezaměstnanosti v roce 2016

stav na konci čtvrtletí	Celkový počet evidovan. UoZ	Věková struktura nezaměstnaných				Délka nezaměstnanosti				
		do 19 let	20 - 34 let	35 - 49 let	nad 50 let	do 3 měsíců	3 - 6 měsíců	6 - 9 měsíců	9 - 12 měsíců	nad 12 měsíců
I.	5 713	162	1 687	1 930	1 934	1 307	917	487	298	2 704
II.	4 948	138	1 411	1 651	1 748	992	755	474	292	2 435
III.	4 706	200	1 316	1 509	1 681	1 136	609	432	313	2 216
IV.	4 667	161	1 276	1 534	1 696	1 319	679	333	277	2 059

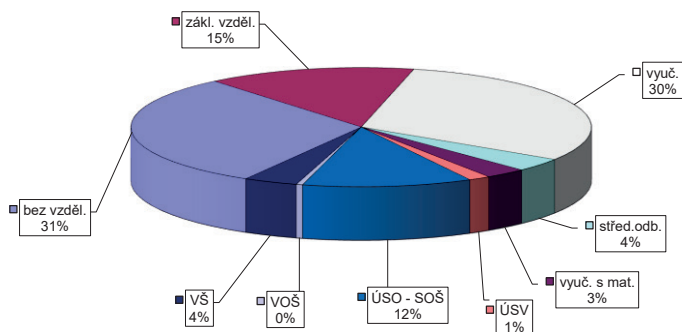
  

stav na konci čtvrtletí	Struktura nezaměstnaných podle vzdělání									
	UoZ celkem	bez vzděl.+ neúpl.zák.vz.	základní vzdělání	vyučení	střední bez maturity	vyučení s maturitou	ÚSV	ÚSO	vyšší odborné	bakal.+ VŠ
I.	5 713	1 772	759	1 811	204	179	106	668	27	187
II.	4 948	1 537	719	1 450	180	154	91	627	15	175
III.	4 706	1 384	708	1 408	173	151	74	604	20	184
IV.	4 667	1 431	685	1 423	168	136	71	555	21	177

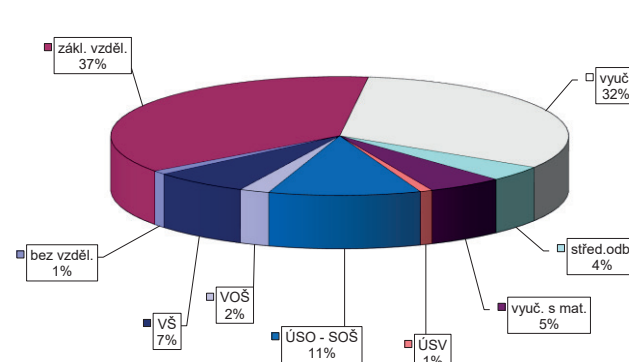
  

stav na konci čtvrtletí	Struktura volných pracovních míst podle vzdělání									
	VPM celkem	bez vzděl.+ neúpl.zák.vz.	základní vzdělání	vyučení	střední bez maturity	vyučení s maturitou	ÚSV	ÚSO	vyšší odborné	bakal.+ VŠ
I.	1 272	72	431	366	68	73	18	122	23	99
II.	1 390	60	425	488	39	84	12	123	23	136
III.	1 536	10	477	561	68	93	16	164	29	118
IV.	1 464	15	543	467	61	78	13	157	31	99

Struktura UoZ podle vzdělání



Struktura VPM podle vzdělání



VÝVOJ V OBLASTI AKTIVNÍ POLITIKY ZAMĚŠTNANOSTI V ROCE 2016 – KARLOVY VARY

Měsíc	Veřejně prospěšné práce (VPP) <sup>1)</sup>			Společensky účelná pracovní místa (SÚPM), bez SVČ <sup>1), 2)</sup>			Z toho ESF RIP "Odborná praxe pro mladé do 30 let" <sup>4)</sup>			SÚPM - Samostatná výděl. činnost (SVČ) <sup>1)</sup>			Chráněná pracovní místa (CHPM) - zřízená, bez SVČ			CHPM - SVČ osob se ZP			Příspěvek na provoz CHPM a CHPM - SVČ OZP			CHPM vymezená <sup>3)</sup>		
	vytvořena	stav na konci sled.měs.	celkem od poč. roku	vytvořena	stav na konci sled.měs.	celkem od poč. roku	stav na konci sled.měs.	celkem od poč. roku	stav na konci sled.měs.	celkem od poč. roku	stav na konci sled.měs.	celkem od poč. roku	stav na konci sled.měs.	celkem od poč. roku	stav na konci sled.měs.	celkem od poč. roku	stav na konci sled.měs.	celkem od poč. roku	stav na konci sled.měs.	celkem od poč. roku	stav na konci sled.měs.	celkem od poč. roku	stav na konci sled.měs.	celkem od poč. roku
1	232	21	188	11	33	277	33	0	0	24	3	20	0	18	1	0	0	0	0	0	264	6		
2	257	48	204	35	299	56	56	0	0	24	6	20	0	18	1	0	0	0	0	0	264	6		
3	297	92	231	69	223	79	79	0	0	25	8	20	0	18	2	0	0	0	0	0	266	8		
4	343	138	283	129	201	109	110	0	0	27	12	20	0	19	7	0	0	0	0	0	273	15		
5	333	150	281	153	148	127	127	0	0	28	17	19	0	18	11	0	0	0	0	0	278	20		
6	330	159	279	169	142	135	166	14	16	29	20	19	0	18	11	0	0	0	0	0	285	27		
7	339	181	280	185	130	205	114	16	18	29	21	19	0	18	11	0	0	0	0	0	288	30		
8	334	185	286	201	134	236	116	20	22	31	25	19	0	18	12	0	0	0	0	0	288	30		
9	325	190	274	209	129	256	117	244	27	28	25	19	0	17	12	0	0	0	0	0	297	39		
10	333	228	244	214	145	289	130	274	33	32	29	25	6	20	15	0	0	0	0	0	299	41		
11	255	249	187	232	149	309	139	299	40	33	32	22	6	19	15	0	0	0	0	0	301	43		
12	205	266	152	261	168	338	156	328	40	34	34	21	6	18	15	0	0	0	0	0	314	56		

Měsíc	Překlenovací příspěvek			Zvolená rekvalifikace <sup>1)</sup>			Rekvalifikace <sup>1)</sup>			Mentor (ESF)			Příspěvek na podporu regionální mobility <sup>5)</sup>			
	stav na konci sled.měs.	celkem od poč. roku	uchazeči	stav na konci sled.měs.	celkem od poč. roku	uchazeči	stav na konci sled.měs.	celkem od poč. roku	stav na konci sled.měs.	celkem od poč. roku	stav na konci sled.měs.	celkem od poč. roku	stav na konci sled.měs.	celkem od poč. roku	stav na konci sled.měs.	celkem od poč. roku
1	2	0	26	17	7	6	0	0	0	0	0	0	0	0	0	0
2	1	0	18	33	47	70	0	0	0	0	0	0	0	0	0	0
3	1	1	19	57	11	86	0	0	0	0	0	0	0	0	0	0
4	2	2	26	87	19	99	0	0	0	0	0	0	0	0	0	0
5	2	2	19	105	29	130	0	0	0	0	0	0	0	0	0	0
6	2	2	14	115	12	142	11	11	11	11	1	1	1	1	1	1
7	2	2	10	125	0	142	13	13	13	13	1	1	1	1	1	1
8	1	2	7	130	0	146	17	17	17	17	4	4	4	4	4	4
9	2	3	7	137	18	167	18	18	18	18	12	12	12	12	12	12
10	1	3	18	150	15	175	23	23	23	23	16	16	16	16	16	16
11	2	4	15	159	13	190	20	20	20	20	21	21	21	21	21	21
12	2	4	12	166	0	192	15	15	15	15	25	25	25	25	25	25

<sup>1)</sup> vč. ESF

<sup>2)</sup> vč. ESF - regionálního individuálního projektu (RIP) "Odborná praxe pro mladé do 30 let"/"Zárky pro mladé" a projektu "Práce na zkoušku"

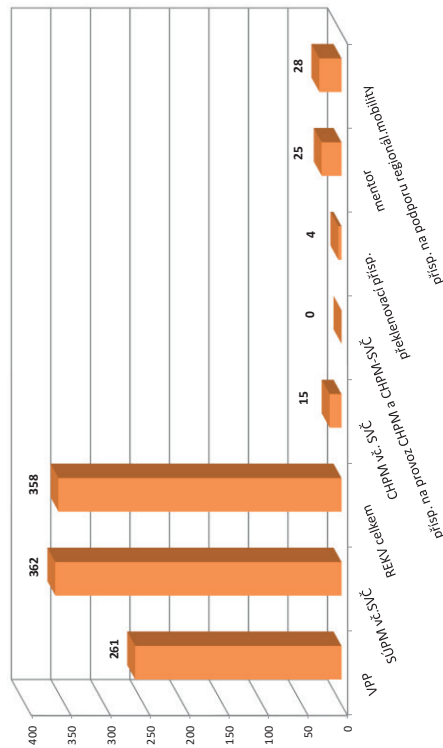
<sup>3)</sup> nejdříve se o nové vytvořená místa, pouze o vymezená místa, kde jsou zaměstnání OZP, pro úřady získání příspěvku od ÚP ČR

<sup>4)</sup> od 6/2016 "Zárky pro mladé"

<sup>5)</sup> od 12/2016 příspěvek na digitální, příspěvek na přestěrování nebyl v roce 2016 realizován

Pozn.: Příspěvek na zapracování nebyl v roce 2016 realizován.

Počet osob podpořených v rámci APZ v roce 2016

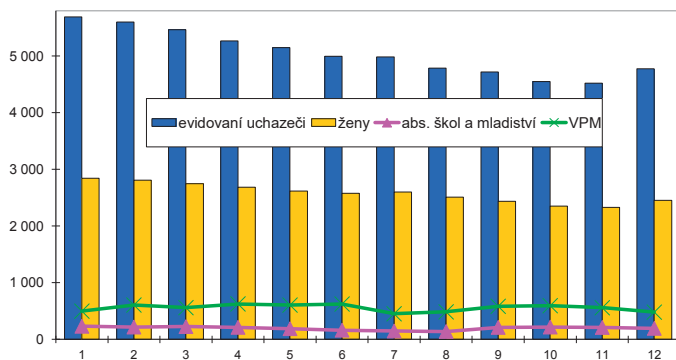


SOKOLOV

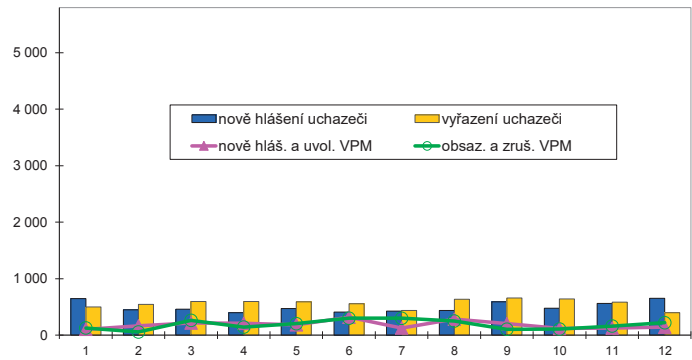
Vývoj na trhu práce v roce 2016

měsíc	Evidovaní uchazeči o zaměstnání (UoZ) na konci sled.měs.					Počet osob pobírajících podporu	Podíl nezaměst. osob v %	Nově hlášené uchazeči	Vyřazení uchazeči	Nově hlášená a uvolněná VPM	Obsazená a zrušená VPM	Volná prac. místa (VPM) celkem	Počet uchazečů na 1 VPM
	celkem	dosažitelní 15-64 let	ženy	abs. škol a mladiství	osoby se ZP								
1	5 692	5 443	2 845	232	694	1 054	8,9	648	501	105	129	499	11,4
2	5 597	5 342	2 808	218	701	997	8,8	448	543	165	57	607	9,2
3	5 465	5 202	2 748	226	670	920	8,6	463	595	216	263	560	9,8
4	5 267	4 995	2 688	213	677	820	8,3	400	598	210	144	626	8,4
5	5 147	4 869	2 620	189	666	798	8,1	473	593	184	204	606	8,5
6	4 995	4 696	2 579	163	648	726	7,8	407	559	319	301	624	8,0
7	4 982	4 698	2 599	148	655	776	7,8	424	437	128	300	452	11,0
8	4 786	4 496	2 510	140	641	731	7,5	439	635	285	251	486	9,8
9	4 716	4 394	2 435	212	623	655	7,3	589	659	204	106	584	8,1
10	4 548	4 217	2 354	218	608	634	7,0	476	644	120	109	595	7,6
11	4 521	4 184	2 328	211	607	680	7,0	561	588	127	163	559	8,1
12	4 775	4 455	2 451	195	619	745	7,4	655	401	143	221	481	9,9

Evidovaní uchazeči a volná pracovní místa



Nově hlášené a vyřazení uchazeči



Struktura nezaměstnanosti v roce 2016

stav na konci čtvrtletí	Celkový počet evidovan. UoZ	Věková struktura nezaměstnaných				Délka nezaměstnanosti				
		do 19 let	20 - 34 let	35 - 49 let	nad 50 let	do 3 měsíců	3 - 6 měsíců	6 - 9 měsíců	9 - 12 měsíců	nad 12 měsíců
I.	5 465	225	1 716	1 859	1 665	1 129	900	494	295	2 647
II.	4 995	207	1 556	1 701	1 531	944	674	521	336	2 520
III.	4 716	264	1 463	1 559	1 430	1 040	571	409	339	2 357
IV.	4 775	231	1 452	1 612	1 480	1 316	615	335	269	2 240

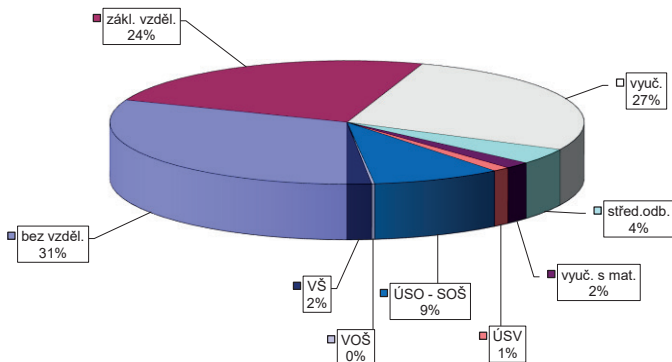
  

stav na konci čtvrtletí	Struktura nezaměstnaných podle vzdělání									
	UoZ celkem	bez vzděl.+ neúpl.zák.vz.	základní vzdělání	vyučení	střední bez maturity	vyučení s maturitou	ÚSV	ÚSO	vyšší odborné	bakal.+ VŠ
I.	5 465	1 545	1 372	1 578	235	91	61	481	11	91
II.	4 995	1 617	1 190	1 342	199	75	59	430	9	74
III.	4 716	1 470	1 137	1 262	195	76	54	430	10	82
IV.	4 775	1 475	1 158	1 296	197	83	57	420	10	79

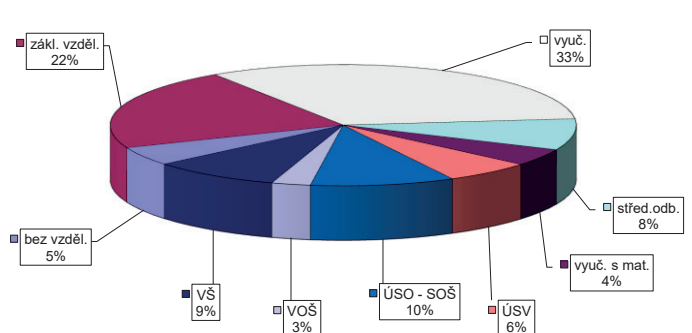
  

stav na konci čtvrtletí	Struktura volných pracovních míst podle vzdělání									
	VPM celkem	bez vzděl.+ neúpl.zák.vz.	základní vzdělání	vyučení	střední bez maturity	vyučení s maturitou	ÚSV	ÚSO	vyšší odborné	bakal.+ VŠ
I.	560	3	186	223	39	15	5	27	9	53
II.	624	5	153	291	49	15	22	28	3	58
III.	584	11	138	242	38	23	36	40	14	42
IV.	481	24	105	157	40	22	29	48	13	43

Struktura UoZ podle vzdělání



Struktura VPM podle vzdělání







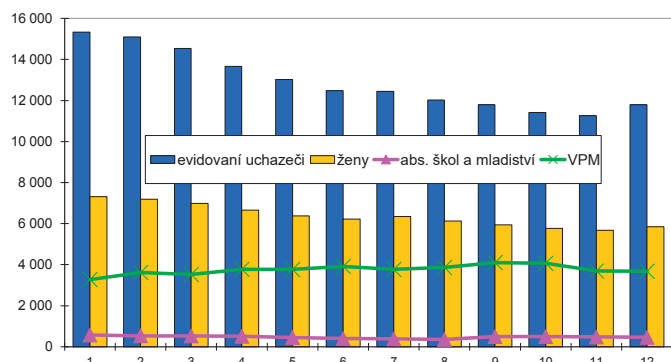


# KARLOVARSKÝ KRAJ


## Vývoj na trhu práce v roce 2016

měsíc	Evidovaní uchazeči o zaměstnání (UoZ) na konci sled.měs.					Počet osob pobírajících podporu	Podíl nezaměst. osob v %	Nově hlášení uchazeči	Vyřazení uchazeči	Nově hlášená a uvolněná VPM	Obsazená a zrušená VPM	Volná prac. místa (VPM) celkem	Počet uchazečů na 1 VPM
	celkem	dosazitelní 15-64 let	ženy	abs. škol a mladiství	osoby se ZP								
1	15 334	14 582	7 312	569	1 573	3 208	7,3	1 962	1 524	679	680	3 276	4,7
2	15 097	14 305	7 194	530	1 571	3 065	7,1	1 408	1 645	866	526	3 616	4,2
3	14 530	13 751	6 978	525	1 525	2 816	6,9	1 300	1 867	1 148	1 244	3 520	4,1
4	13 657	12 835	6 651	507	1 494	2 451	6,5	1 207	2 080	1 046	795	3 771	3,6
5	13 023	12 110	6 375	450	1 486	2 297	6,1	1 275	1 909	977	984	3 764	3,5
6	12 476	11 533	6 216	397	1 445	2 124	5,8	1 232	1 779	997	847	3 914	3,2
7	12 444	11 542	6 339	383	1 429	2 343	5,8	1 315	1 347	757	907	3 764	3,3
8	12 017	11 097	6 125	352	1 401	2 296	5,6	1 274	1 701	981	882	3 863	3,1
9	11 783	10 799	5 943	493	1 375	2 172	5,5	1 672	1 906	912	674	4 101	2,9
10	11 419	10 395	5 774	496	1 324	2 058	5,3	1 333	1 697	749	786	4 064	2,8
11	11 267	10 187	5 676	472	1 308	2 124	5,2	1 583	1 735	634	1 009	3 689	3,1
12	11 796	10 768	5 853	456	1 333	2 347	5,5	1 744	1 215	523	534	3 678	3,2

Evidování uchazeči a volná pracovní místa



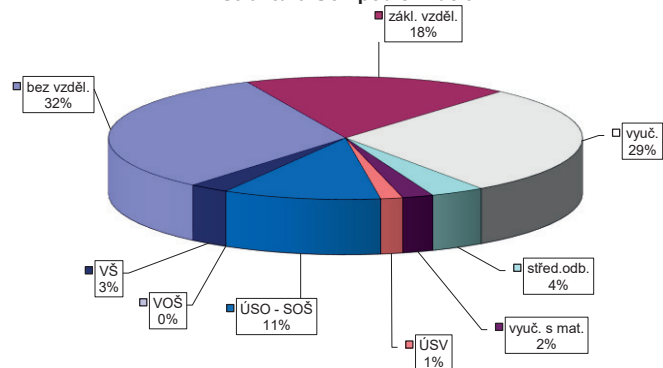
Nově hlášení a vyřazení uchazeči



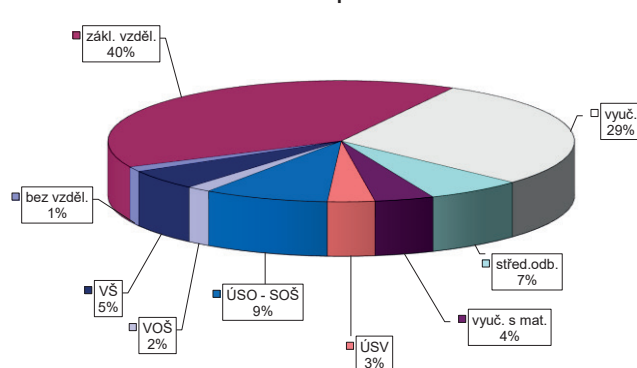
### Struktura nezaměstnanosti v roce 2016

stav na konci čtvrtletí	Celkový počet evidovan. UoZ	Věková struktura nezaměstnaných				Délka nezaměstnanosti				
		do 19 let	20 - 34 let	35 - 49 let	nad 50 let	do 3 měsíců	3 - 6 měsíců	6 - 9 měsíců	9 - 12 měsíců	nad 12 měsíců
I.	14 530	546	4 411	4 966	4 607	3 402	2 486	1 300	774	6 568
II.	12 476	471	3 722	4 204	4 079	2 678	1 854	1 242	803	5 899
III.	11 783	611	3 466	3 850	3 856	3 038	1 545	1 053	781	5 366
IV.	11 796	500	3 372	3 929	3 995	3 644	1 699	838	671	4 944
stav na konci čtvrtletí	Struktura nezaměstnaných podle vzdělání									
	UoZ celkem	bez vzděl. + neúpl. zák. vz.	základní vzdělání	vyučení	střední bez maturity	vyučení s maturitou	ÚSV	ÚSO	vyšší odborné	bakal. + VŠ
I.	14 530	4 405	2 684	4 375	554	332	228	1 523	46	383
II.	12 476	4 004	2 372	3 474	462	274	198	1 332	33	327
III.	11 783	3 722	2 182	3 307	439	269	173	1 301	46	344
IV.	11 796	3 770	2 133	3 404	433	249	177	1 264	0	320
stav na konci čtvrtletí	Struktura volných pracovních míst podle vzdělání									
	VPM celkem	bez vzděl. + neúpl. zák. vz.	základní vzdělání	vyučení	střední bez maturity	vyučení s maturitou	ÚSV	ÚSO	vyšší odborné	bakal. + VŠ
I.	3 520	97	1 455	1 016	192	150	76	283	52	199
II.	3 914	91	1 484	1 247	254	150	106	281	46	255
III.	4 101	33	1 584	1 285	255	173	138	350	63	220
IV.	3 678	48	1 470	1 066	245	151	120	318	62	198

Struktura UoZ podle vzdělání



Struktura VPM podle vzdělání



VÝVOJ V OBLASTI AKTIVNÍ POLITIKY ZAMĚŠTNANOSTI V ROCE 2016 – KARLOVARSKÝ KRAJ

Měsíc	Veřejné prospěšné práce (VPP) <sup>1)</sup>			Společensky účelná pracovní místa (SÚPM), bez SVČ <sup>1),2)</sup>			Z toho ESF RIP "Odborná praxe pro mladé do 30 let" <sup>4)</sup>			SÚPM - Samostatná výděl. činnost (SVČ) <sup>1)</sup>			Chráněná pracovní místa (CHPM) - zřízená, bez SVČ			CHPM - SVČ osob se ZP			Příspěvek na provoz CHPM a CHPM - SVČ OZP			CHPM vymezená <sup>3)</sup>		
	vytvořena stav na konci sled.měs. roku	umístění uchazečů stav na konci sled.měs. roku	celkem od poč. od poč. roku	vytvořena stav na konci sled.měs. roku	umístění uchazečů stav na konci sled.měs. roku	celkem od poč. od poč. roku	umístění uchazečů stav na konci sled.měs. roku	celkem od poč. od poč. roku	umístění uchazečů stav na konci sled.měs. roku	celkem od poč. od poč. roku	umístění uchazečů stav na konci sled.měs. roku	celkem od poč. od poč. roku	vytvořena stav na konci sled.měs. roku	umístění uchazečů stav na konci sled.měs. roku	celkem od poč. od poč. roku	umístění uchazečů stav na konci sled.měs. roku	celkem od poč. od poč. roku	zaměstnanci, OSVČ stav na konci sled.měs. roku	celkem od poč. od poč. roku	vytvořena stav na konci sled.měs. roku	celkem od poč. od poč. roku			
1	769	21	622	40	591	94	0	0	58	5	23	0	20	1	1	0	1	1	855	21				
2	825	82	647	91	571	136	0	0	56	9	23	0	20	1	1	0	1	1	855	21				
3	935	196	690	162	476	207	0	0	55	12	23	0	20	2	1	0	1	1	856	24				
4	1 002	271	799	298	421	258	0	0	54	18	23	0	21	7	1	0	1	1	867	41				
5	985	337	784	379	356	312	0	0	58	26	22	0	20	11	1	0	1	1	872	47				
6	981	377	780	446	331	387	35	37	60	33	22	0	20	11	1	0	1	1	878	56				
7	970	422	770	504	310	461	49	51	55	34	26	4	20	11	1	0	1	1	883	69				
8	976	449	775	560	321	526	68	70	57	39	26	4	23	15	1	0	1	1	893	79				
9	984	471	790	619	316	597	99	101	59	44	26	4	23	16	1	0	1	1	905	94				
10	972	555	721	650	346	671	118	120	59	49	32	10	26	19	1	0	1	1	914	103				
11	751	598	562	708	373	732	128	131	61	55	29	10	25	19	1	0	1	1	924	117				
12	692	662	499	772	409	805	135	141	60	57	28	10	24	19	1	0	1	1	949	148				

Měsíc	Překlenovací příspěvek			Zvolená rekvalifikace <sup>1)</sup>			Rekvalifikace <sup>1)</sup>			Mentor (ESF)			Příspěvek na podporu regionální mobility <sup>5)</sup>		
	osoby SVČ stav na konci sled.měs. roku	uchazečů stav na konci sled.měs. roku	celkem od poč. od poč. roku	stav na konci sled.měs. roku	celkem od poč. od poč. roku	uchazečů stav na konci sled.měs. roku	celkem od poč. od poč. roku	zaměstnanci stav na konci sled.měs. roku	celkem od poč. od poč. roku	stav na konci sled.měs. roku	celkem od poč. od poč. roku	stav na konci sled.měs. roku	celkem od poč. od poč. roku		
1	3	0	28	11	0	0	0	0	0	0	0	0	0		
2	4	2	35	57	0	0	0	0	0	0	0	0	0		
3	3	3	42	112	0	0	0	0	0	0	0	0	0		
4	4	4	55	165	0	0	0	0	0	0	0	0	0		
5	4	4	36	200	0	0	0	0	0	0	0	0	0		
6	5	5	23	224	19	19	19	19	19	19	19	19	19		
7	4	5	12	237	0	0	0	0	0	0	0	0	0		
8	2	5	17	256	0	0	0	0	0	0	0	0	0		
9	3	6	18	273	31	31	31	31	31	31	31	31	31		
10	3	7	30	304	22	22	22	22	22	22	22	22	22		
11	4	8	22	319	20	20	20	20	20	20	20	20	20		
12	5	10	20	332	0	0	0	0	0	0	0	0	0		

<sup>1)</sup> vč. ESF

<sup>2)</sup> vč. ESF - regionálního individuálního projektu (RIP) "Odborná praxe pro mladé do 30 let"/"Záruky pro mladé" a projektu "Práce na zkoušku"

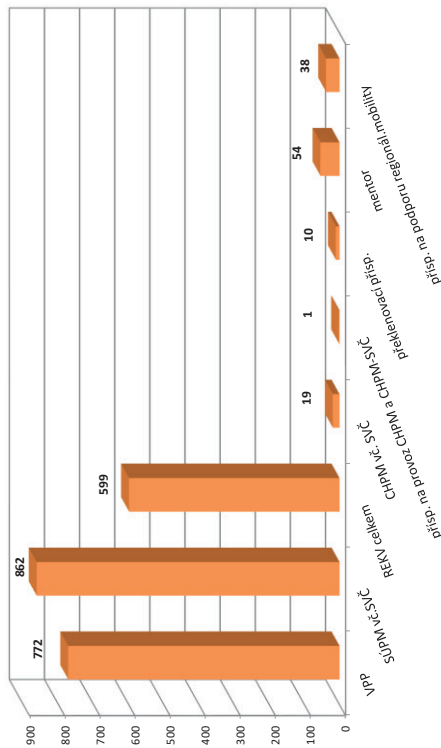
<sup>3)</sup> nejedná se o nové vytvořená místa, pouze o vymezená místa, kde jsou zaměstnání OZP, pro účely získání příspěvku od ÚP ČR

<sup>4)</sup> od 6/2016 "Záruky pro mladé"

<sup>5)</sup> od 12/2016 příspěvek na digitální, příspěvek na přestěrování nebyl v roce 2016 realizován

Pozn.: Příspěvek na zapracování nebyl v roce 2016 realizován.

Počet osob podpořených v rámci APZ v roce 2016

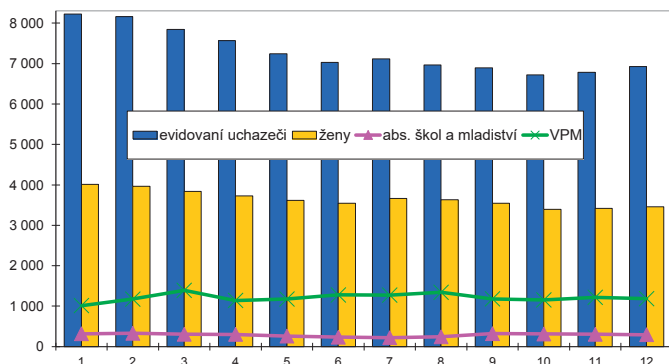


# DĚČÍN

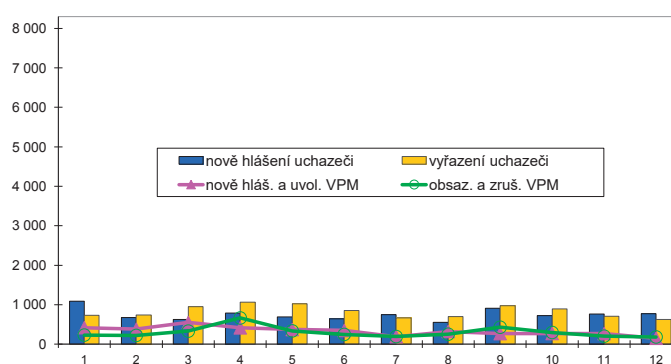
## Vývoj na trhu práce v roce 2016

měsíc	Evidovaní uchazeči o zaměstnání (UoZ) na konci sled.měs.					Počet osob pobírajících podporu	Podíl nezaměst. osob v %	Nové hlášení uchazeči	Vyřazení uchazeči	Nové hlášená a uvolněná VPM	Obsazená a zrušená VPM	Volná prac. místa (VPM) celkem	Počet uchazečů na 1 VPM
	celkem	dosažitelní 15-64 let	ženy	abs. škol a mladiství	osoby se ZP								
1	8 226	7 922	4 009	318	1 118	1 868	9,2	1 088	736	419	231	1 015	8,1
2	8 161	7 847	3 965	329	1 112	1 856	9,1	677	742	382	223	1 174	7,0
3	7 844	7 541	3 838	305	1 093	1 688	8,8	631	948	550	332	1 392	5,6
4	7 570	7 273	3 730	303	1 085	1 498	8,5	789	1 063	415	665	1 142	6,6
5	7 239	6 923	3 619	260	1 074	1 432	8,1	692	1 023	372	337	1 177	6,2
6	7 027	6 722	3 546	232	1 068	1 403	7,9	640	852	348	248	1 277	5,5
7	7 114	6 832	3 667	220	1 067	1 538	8,0	751	664	191	194	1 274	5,6
8	6 965	6 679	3 632	242	1 063	1 489	7,8	553	702	322	253	1 343	5,2
9	6 896	6 591	3 546	320	1 048	1 328	7,7	910	979	268	430	1 181	5,8
10	6 724	6 399	3 398	311	1 038	1 310	7,5	722	894	271	297	1 155	5,8
11	6 781	6 456	3 417	304	1 031	1 389	7,6	768	711	268	204	1 219	5,6
12	6 927	6 610	3 455	295	1 069	1 529	7,8	769	623	150	184	1 185	5,8

Evidovaní uchazeči a volná pracovní místa



Nové hlášení a vyřazení uchazeči



### Struktura nezaměstnanosti v roce 2016

stav na konci čtvrtletí	Celkový počet evidovan. UoZ	Věková struktura nezaměstnaných				Délka nezaměstnanosti				
		do 19 let	20 - 34 let	35 - 49 let	nad 50 let	do 3 měsíců	3 - 6 měsíců	6 - 9 měsíců	9 - 12 měsíců	nad 12 měsíců
I.	7 844	321	2 506	2 857	2 160	1 827	1 446	727	568	3 276
II.	7 027	278	2 267	2 535	1 947	1 664	1 058	715	473	3 117
III.	6 896	412	2 224	2 372	1 888	1 693	1 137	680	452	2 934
IV.	6 927	317	2 128	2 499	1 983	1 868	1 096	741	426	2 796

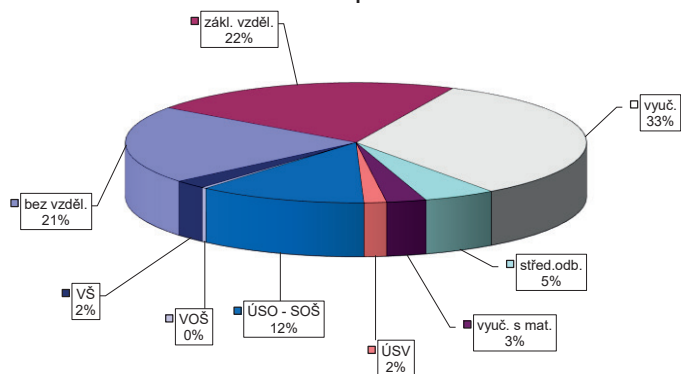
  

stav na konci čtvrtletí	Struktura nezaměstnaných podle vzdělání									
	UoZ celkem	bez vzděl. + neúpl. zák. vz.	základní vzdělání	vyučení	střední bez maturity	vyučení s maturitou	ÚSV	ÚSO	vyšší odborné	bakal. + VŠ
I.	7 844	822	2 480	2 683	409	203	139	909	29	170
II.	7 027	1 176	1 966	2 253	369	175	114	782	20	172
III.	6 896	1 359	1 740	2 132	366	185	109	815	23	167
IV.	6 927	1 451	1 529	2 296	350	192	109	817	24	159

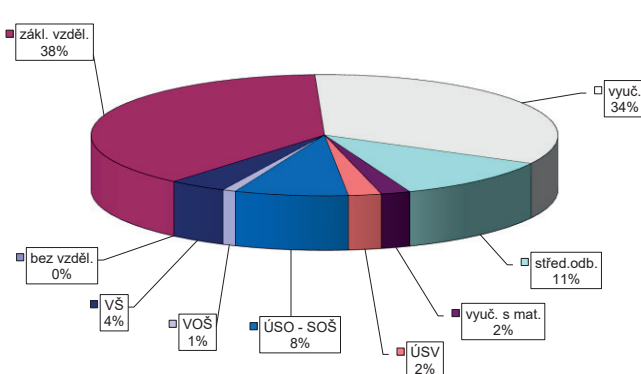
  

stav na konci čtvrtletí	Struktura volných pracovních míst podle vzdělání									
	VPM celkem	bez vzděl. + neúpl. zák. vz.	základní vzdělání	vyučení	střední bez maturity	vyučení s maturitou	ÚSV	ÚSO	vyšší odborné	bakal. + VŠ
I.	1 392	9	540	431	133	37	89	91	10	52
II.	1 277	2	379	454	196	47	41	102	12	44
III.	1 181	0	418	427	126	32	37	93	10	38
IV.	1 185	0	453	396	134	24	27	93	11	47

Struktura UoZ podle vzdělání



Struktura VPM podle vzdělání



VÝVOJ V OBLASTI AKTIVNÍ POLITIKY ZAMĚŠTNANOSTI V ROCE 2016 – DĚČÍN

Měsíc	Vytvořená místa			umístění uchazečů			Společensky účinná pracovní místa (SÚPM), bez SVČ <sup>1),2)</sup>			Z toho ESF RIP "Odborná praxe pro mladé do 30 let" <sup>4)</sup>			SÚPM - Samostatná výděl. činnost (SVČ) <sup>1)</sup>			Chráněná pracovní místa - zřízení, bez SVČ			CHPM - SVČ osob se ZP			Príspevek na provoz CHPM a CHPM - SVČ OZP			CHPM vymezená <sup>3)</sup>		
	stav na konci sled.měs.	celkem od poč. roku	umístění uchazečů na konci sled.měs.	stav na konci sled.měs.	celkem od poč. roku	umístění uchazečů na konci sled.měs.	stav na konci sled.měs.	celkem od poč. roku	stav na konci sled.měs.	celkem od poč. roku	stav na konci sled.měs.	celkem od poč. roku	stav na konci sled.měs.	celkem od poč. roku	stav na konci sled.měs.	celkem od poč. roku	stav na konci sled.měs.	celkem od poč. roku	stav na konci sled.měs.	celkem od poč. roku	stav na konci sled.měs.	celkem od poč. roku	stav na konci sled.měs.	celkem od poč. roku	stav na konci sled.měs.	celkem od poč. roku	
1	661	76	565	53	124	920	124	0	0	78	0	35	0	35	0	35	9	0	0	1	0	939	2				
2	642	80	577	89	824	821	159	0	0	72	3	35	0	35	9	0	35	9	0	1	0	941	5				
3	647	85	576	101	764	761	225	0	0	67	7	35	0	35	10	0	35	10	0	1	0	956	24				
4	578	168	481	171	727	725	280	0	0	59	10	35	0	35	12	0	33	12	0	1	0	957	36				
5	469	202	434	230	659	658	317	0	0	44	12	37	3	33	15	0	33	15	0	1	0	968	75				
6	415	221	383	258	635	629	388	35	37	39	16	31	4	29	19	0	29	19	0	2	1	972	84				
7	420	299	317	300	567	566	457	53	55	36	21	31	4	29	20	0	30	21	0	2	1	975	94				
8	425	316	354	351	500	496	495	61	64	36	24	31	4	30	21	0	30	21	0	2	1	982	103				
9	411	318	373	385	350	342	540	76	82	31	24	28	4	28	22	0	28	22	0	2	1	977	152				
10	384	348	350	427	271	269	578	84	95	31	25	28	4	27	23	0	27	23	0	2	1	986	201				
11	373	352	335	435	265	261	614	92	104	36	31	28	4	27	24	1	27	24	1	1	1	995	315				
12	359	356	320	439	267	265	653	108	125	32	32	27	4	25	24	1	25	24	1	1	1	997	317				

Měsíc	Překlenovací příspěvek			Zvolená rekvalifikace <sup>1)</sup>			Rekvalifikace <sup>1)</sup>			Mentor (ESF)			Príspevek na podporu regionální mobility <sup>5)</sup>		
	stav na konci sled.měs.	celkem od poč. roku	osoby SVČ	stav na konci sled.měs.	celkem od poč. roku	uchazečů	stav na konci sled.měs.	celkem od poč. roku	zaměstnanci	stav na konci sled.měs.	celkem od poč. roku	stav na konci sled.měs.	celkem od poč. roku	stav na konci sled.měs.	celkem od poč. roku
1	0	0	4	2	0	0	0	0	0	0	0	0	0	0	0
2	0	0	11	19	0	0	0	0	0	0	0	0	0	0	0
3	1	1	13	35	0	0	0	0	0	0	0	0	0	0	0
4	1	1	20	55	9	9	0	0	0	0	0	0	0	0	0
5	1	1	13	63	22	38	0	0	0	0	0	0	0	0	0
6	1	1	3	64	0	43	3	3	0	0	0	0	0	0	0
7	1	1	5	75	0	43	4	4	0	0	0	0	0	0	0
8	1	1	11	94	0	43	6	6	1	1	1	1	1	1	1
9	0	1	10	106	17	63	7	8	6	6	6	6	6	6	6
10	0	1	14	118	9	73	10	11	7	7	7	7	7	7	7
11	0	1	18	133	17	92	10	12	9	9	9	9	9	9	9
12	0	1	6	145	0	98	8	12	13	13	13	13	13	13	13

<sup>1)</sup> vč. ESF

<sup>2)</sup> vč. ESF - regionálního individuálního projektu (RIP) "Odborná praxe pro mladé do 30 let"/"Záruky pro mladé" a projektu "Práce na zkoušku"

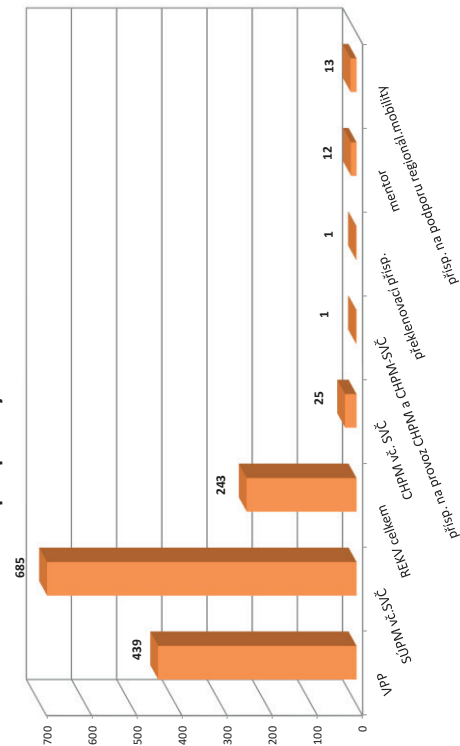
<sup>3)</sup> nejdříve se o nové vytvořená místa, pouze o vymezená místa, kde jsou zaměstnání OZP, pro účely získání příspěvku od ÚP ČR

<sup>4)</sup> od 6/2016 "Záruky pro mladé"

<sup>5)</sup> od 12/2016 příspěvek na dojíždění; příspěvek na přestěhování nebyl v roce 2016 realizován

Pozn.: Příspěvek na zapracování nebyl v roce 2016 realizován.

Počet osob podpořených v rámci APZ v roce 2016

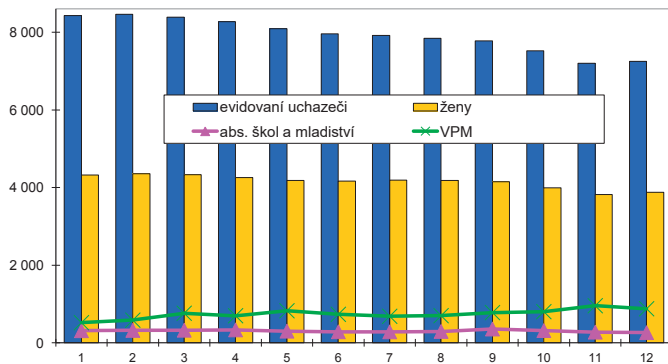


# CHOMUTOV

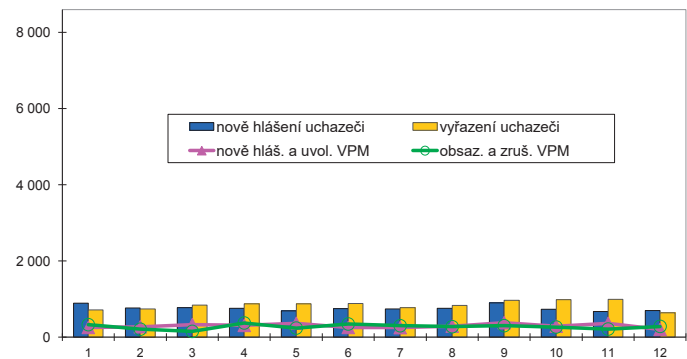
## Vývoj na trhu práce v roce 2016

měsíc	Evidovaní uchazeči o zaměstnání (UoZ) na konci sled.měs.					Počet osob pobírajících podporu	Podíl nezaměst. osob v %	Nově hlášené uchazeči	Vyřazení uchazeči	Nově hlášená a uvolněná VPM	Obsazená a zrušená VPM	Volná prac. místa (VPM) celkem	Počet uchazečů na 1 VPM
	celkem	dosažitelní 15-64 let	ženy	abs. škol a mladiství	osoby se ZP								
1	8 434	8 177	4 322	311	1 028	1 338	9,6	895	720	256	330	518	16,3
2	8 462	8 176	4 360	319	1 036	1 323	9,6	770	742	275	210	583	14,5
3	8 393	8 093	4 329	324	1 038	1 270	9,5	778	847	331	153	761	11,0
4	8 276	7 974	4 256	332	1 030	1 283	9,4	757	874	310	374	697	11,9
5	8 090	7 769	4 182	300	1 018	1 235	9,2	691	877	367	239	825	9,8
6	7 957	7 645	4 169	283	1 020	1 213	9,1	750	883	256	347	734	10,8
7	7 923	7 623	4 192	282	1 033	1 263	9,0	739	773	251	302	683	11,6
8	7 845	7 548	4 183	292	1 035	1 298	9,0	756	834	292	276	699	11,2
9	7 776	7 478	4 148	355	1 026	1 214	8,9	904	973	382	303	778	10,0
10	7 521	7 191	3 997	314	1 023	1 205	8,5	731	986	291	267	802	9,4
11	7 198	6 837	3 819	274	1 010	1 214	8,1	671	994	367	214	955	7,5
12	7 254	6 917	3 878	261	1 009	1 306	8,2	701	645	206	284	877	8,3

Evidovaní uchazeči a volná pracovní místa



Nově hlášené a vyřazení uchazeči



### Struktura nezaměstnanosti v roce 2016

stav na konci čtvrtletí	Celkový počet evidovan. UoZ	Věková struktura nezaměstnaných				Délka nezaměstnanosti				
		do 19 let	20 - 34 let	35 - 49 let	nad 50 let	do 3 měsíců	3 - 6 měsíců	6 - 9 měsíců	9 - 12 měsíců	nad 12 měsíců
I.	8 393	309	2 566	2 941	2 577	1 813	1 037	730	396	4 417
II.	7 957	282	2 426	2 786	2 463	1 589	1 096	593	527	4 152
III.	7 776	349	2 279	2 699	2 449	1 720	906	715	405	4 030
IV.	7 254	271	1 987	2 560	2 436	1 633	949	517	494	3 661

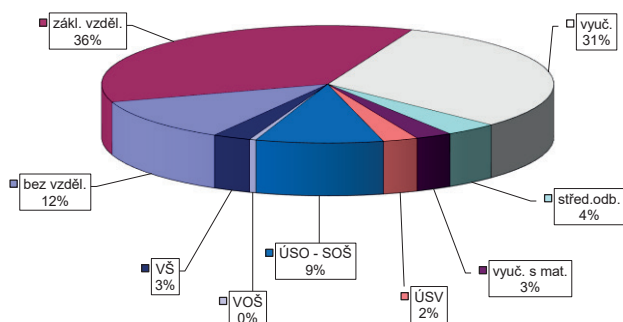
  

stav na konci čtvrtletí	Struktura nezaměstnaných podle vzdělání									
	UoZ celkem	bez vzděl. + neúpl. zák. vz.	základní vzdělání	vyučení	střední bez maturity	vyučení s maturitou	ÚSV	ÚSO	vyšší odborné	bakal. + VŠ
I.	8 393	281	3 765	2 599	348	182	192	802	32	192
II.	7 957	314	3 573	2 389	323	186	189	747	37	199
III.	7 776	394	3 336	2 365	289	198	204	750	37	203
IV.	7 254	850	2 614	2 256	272	189	182	659	34	198

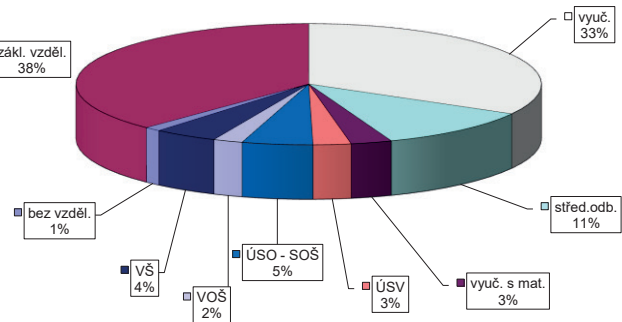
  

stav na konci čtvrtletí	Struktura volných pracovních míst podle vzdělání									
	VPM celkem	bez vzděl. + neúpl. zák. vz.	základní vzdělání	vyučení	střední bez maturity	vyučení s maturitou	ÚSV	ÚSO	vyšší odborné	bakal. + VŠ
I.	761	3	266	271	87	25	33	49	5	22
II.	734	1	214	312	55	18	28	58	16	32
III.	778	7	267	323	60	14	21	37	8	41
IV.	877	10	331	291	97	25	23	43	18	39

Struktura UoZ podle vzdělání



Struktura VPM podle vzdělání

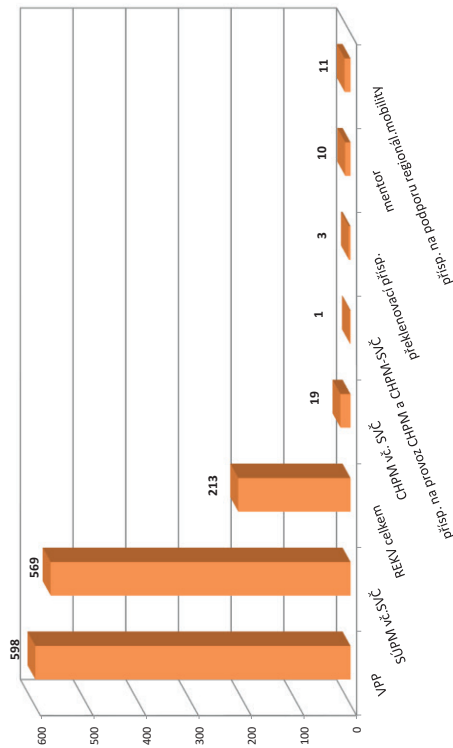


VÝVOJ V OBLASTI AKTIVNÍ POLITIKY ZAMĚŠTNANOSTI V ROCE 2016 – CHOMUTOV

Město	Veřejně prospěšné práce (VPP) <sup>1)</sup>			Společensky účelná pracovní místa (SÚPM), bez SVČ <sup>1),2)</sup>			Z toho ESF RIP "Odborná praxe pro mladé do 30 let" <sup>4)</sup>			SÚPM - Samostatná výděl. činnost (SVČ) <sup>1)</sup>			Chráněná pracovní místa (CHPM) - zřízení, bez SVČ			CHPM - SVČ osob se ZP			Příspěvek na provoz CHPM a CHPM - SVČ OZP			CHPM vymezená <sup>3)</sup>		
	vytvořena	stav na konci sled.měs.	celkem od poč. roku	vytvořena	stav na konci sled.měs.	celkem od poč. roku	stav na konci sled.měs.	celkem od poč. roku	stav na konci sled.měs.	celkem od poč. roku	stav na konci sled.měs.	celkem od poč. roku	stav na konci sled.měs.	celkem od poč. roku	stav na konci sled.měs.	celkem od poč. roku	stav na konci sled.měs.	celkem od poč. roku	stav na konci sled.měs.	celkem od poč. roku	stav na konci sled.měs.	celkem od poč. roku	stav na konci sled.měs.	celkem od poč. roku
1	789	53	681	73	527	61	527	0	0	0	57	0	25	0	23	1	2	0	0	0	0	415	0	
2	786	61	688	107	584	151	584	0	0	0	56	0	25	0	22	2	2	0	0	0	0	416	1	
3	820	161	669	166	509	175	509	0	0	0	51	4	28	3	23	4	2	1	0	0	0	420	5	
4	757	167	688	251	451	197	451	0	0	0	55	8	28	3	23	5	2	1	0	0	0	420	5	
5	823	233	744	312	411	249	411	0	0	0	47	13	28	3	23	5	2	1	0	0	0	420	5	
6	846	266	755	375	386	320	386	6	6	6	45	17	28	3	26	8	2	1	0	0	0	420	18	
7	833	268	745	416	347	347	344	15	15	15	40	19	30	5	26	8	2	1	0	0	0	429	27	
8	829	311	725	457	330	399	330	20	20	20	39	22	28	5	24	8	2	1	1	1	1	439	37	
9	806	334	687	483	245	427	244	26	28	28	36	24	31	8	29	15	2	1	1	1	1	450	48	
10	806	363	687	539	202	466	201	38	40	40	37	27	32	9	30	16	2	1	1	1	1	452	50	
11	792	374	631	573	205	512	204	44	48	48	36	32	35	12	32	18	2	1	1	1	1	454	57	
12	734	392	598	598	194	536	189	50	55	55	35	33	33	12	30	18	2	1	1	1	1	468	71	

Město	Překlenovací příspěvek			Zvolená rekvalifikace <sup>1)</sup>			Rekvalifikace <sup>1)</sup>			Mentor (ESF)			Příspěvek na podporu regionální mobility <sup>5)</sup>			
	stav na konci sled.měs.	celkem od poč. roku	osoby SVČ	stav na konci sled.měs.	celkem od poč. roku	uchazeči	stav na konci sled.měs.	celkem od poč. roku	stav na konci sled.měs.	celkem od poč. roku	stav na konci sled.měs.	celkem od poč. roku	stav na konci sled.měs.	celkem od poč. roku	stav na konci sled.měs.	celkem od poč. roku
1	0	0	0	13	7	0	0	0	0	0	0	0	0	0	0	0
2	1	1	1	10	11	0	0	0	0	0	0	0	0	0	0	0
3	1	1	1	9	20	0	0	0	0	0	0	0	0	0	0	0
4	1	1	1	9	30	0	0	0	0	0	0	0	0	0	0	0
5	2	2	2	16	49	18	23	0	0	0	0	0	0	0	0	0
6	2	2	2	11	58	10	33	0	0	0	0	0	0	0	0	0
7	2	2	2	12	66	8	47	2	2	2	2	2	2	2	2	2
8	1	1	1	14	77	5	52	2	2	2	2	2	2	2	2	2
9	1	1	1	12	84	23	80	3	4	4	4	4	4	4	4	4
10	0	0	0	10	85	15	95	4	5	5	5	5	5	5	5	5
11	0	0	0	13	96	18	109	6	7	7	7	7	7	7	7	7
12	1	3	3	10	104	0	109	9	10	10	10	10	10	10	10	10

Počet osob podpořených v rámci APZ v roce 2016



<sup>1)</sup> vč. ESF  
<sup>2)</sup> vč. ESF - regionálního individuálního projektu (RIP) "Odborná praxe pro mladé do 30 let"/"Záruky pro mladé" a projektu "Práce na zkoušku"  
<sup>3)</sup> neregistrované o nové vytvořené místa, pouze o vymezená místa, kde jsou zaměstnání OZP, pro úřady zřizující příspěvek od ÚP ČR  
<sup>4)</sup> od 6/2016 "Záruky pro mladé"  
<sup>5)</sup> od 12/2016 příspěvek na dojíždění, příspěvek na přestěhování nebyl v roce 2016 realizován  
 Pozn.: Příspěvek na zapracování nebyl v roce 2016 realizován.

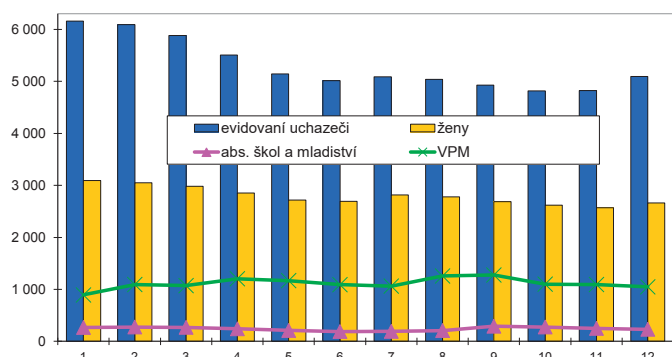


# LITOMĚŘICE

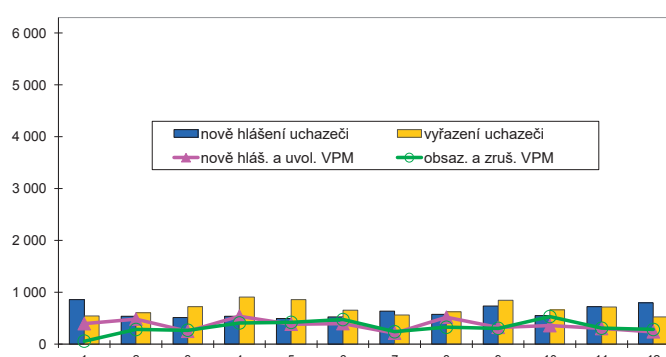
## Vývoj na trhu práce v roce 2016

měsíc	Evidovaní uchazeči o zaměstnání (UoZ) na konci sled.měs.					Počet osob pobírajících podporu	Podíl nezaměst. osob v %	Nově hlášené uchazeči	Vyřazení uchazeči	Nově hlášená a uvolněná VPM	Obsazená a zrušená VPM	Volná prac. místa (VPM) celkem	Počet uchazečů na 1 VPM
	celkem	dosažitelní 15-64 let	ženy	abs. škol a mladiství	osoby se ZP								
1	6 160	6 063	3 096	267	915	1 532	7,7	858	547	396	60	892	6,9
2	6 093	5 998	3 050	276	928	1 473	7,7	539	606	485	284	1 093	5,6
3	5 881	5 780	2 982	269	922	1 368	7,4	513	725	249	270	1 072	5,5
4	5 508	5 404	2 852	241	895	1 164	6,9	536	909	542	410	1 204	4,6
5	5 144	5 024	2 718	209	870	1 048	6,4	498	862	385	421	1 168	4,4
6	5 017	4 909	2 692	189	866	1 030	6,3	527	654	397	475	1 090	4,6
7	5 090	4 982	2 818	192	870	1 172	6,4	636	563	213	240	1 063	4,8
8	5 037	4 930	2 780	208	880	1 160	6,3	575	628	521	327	1 257	4,0
9	4 929	4 805	2 688	291	853	1 054	6,2	738	846	326	307	1 276	3,9
10	4 819	4 651	2 618	276	844	1 048	6,0	551	661	358	534	1 100	4,4
11	4 822	4 606	2 572	249	854	1 186	5,9	724	721	302	309	1 093	4,4
12	5 096	4 900	2 665	232	868	1 458	6,3	799	525	239	284	1 048	4,9

Evidovaní uchazeči a volná pracovní místa



Nově hlášené a vyřazení uchazeči



### Struktura nezaměstnanosti v roce 2016

stav na konci čtvrtletí	Celkový počet evidovan. UoZ	Věková struktura nezaměstnaných				Délka nezaměstnanosti				
		do 19 let	20 - 34 let	35 - 49 let	nad 50 let	do 3 měsíců	3 - 6 měsíců	6 - 9 měsíců	9 - 12 měsíců	nad 12 měsíců
I.	5 881	178	1 848	2 056	1 799	1 434	1 042	509	298	2 598
II.	5 017	140	1 544	1 770	1 563	1 160	790	450	301	2 316
III.	4 929	228	1 516	1 688	1 497	1 377	668	452	302	2 130
IV.	5 096	188	1 463	1 790	1 655	1 669	757	403	277	1 990

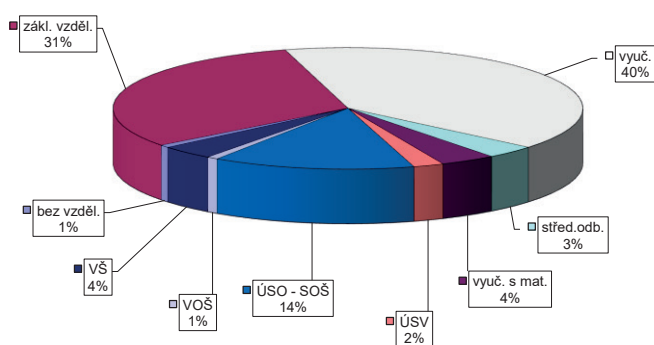
  

stav na konci čtvrtletí	Struktura nezaměstnaných podle vzdělání									
	UoZ celkem	bez vzděl. + neúpl. zák. vz.	základní vzdělání	vyučení	střední bez maturity	vyučení s maturitou	ÚSV	ÚSO	vyšší odborné	bakal. + VŠ
I.	5 881	24	1 803	2 398	200	246	131	829	39	211
II.	5 017	19	1 640	1 923	172	215	125	709	34	180
III.	4 929	31	1 582	1 833	199	217	118	709	37	203
IV.	5 096	35	1 585	2 060	176	195	107	708	40	190

stav na konci čtvrtletí	Struktura volných pracovních míst podle vzdělání									
	VPM celkem	bez vzděl. + neúpl. zák. vz.	základní vzdělání	vyučení	střední bez maturity	vyučení s maturitou	ÚSV	ÚSO	vyšší odborné	bakal. + VŠ
I.	1 072	11	438	256	130	55	44	80	13	45
II.	1 090	26	483	224	82	68	24	103	27	53
III.	1 276	17	679	238	142	25	23	84	26	42
IV.	1 048	18	543	213	101	29	8	72	27	37

Struktura UoZ podle vzdělání



Struktura VPM podle vzdělání

