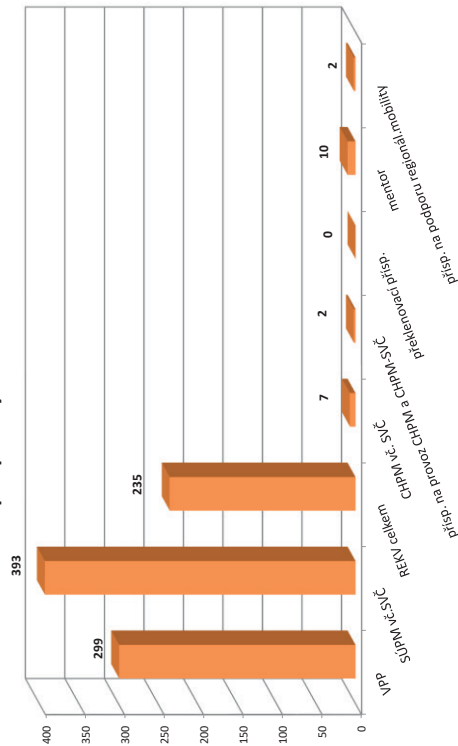


VÝVOJ V OBLASTI AKTIVNÍ POLITIKY ZAMĚŠTNANOSTI V ROCE 2016 – LITOMĚŘICE

Město	Veřejně prospěšné práce (VPP) ¹⁾			Společensky účinná pracovní místa (SÚPM), bez SVČ ^{1),2)}			Z toho ESF RIP "Odborná praxe pro mladé do 30 let" ⁴⁾			SÚPM - Samostatná výděl. činnost (SVČ) ¹⁾			Chráněná pracovní místa (CHPM) - zřízená, bez SVČ			CHPM - SVČ osob se ZP			Příspěvek na provoz CHPM a CHPM - SVČ OZP			CHPM vymezená ³⁾		
	vytvořena	stav na konci sled.měs.	celkem od poč. roku	vytvořena	stav na konci sled.měs.	celkem od poč. roku	stav na konci sled.měs.	celkem od poč. roku	stav na konci sled.měs.	celkem od poč. roku	stav na konci sled.měs.	celkem od poč. roku	stav na konci sled.měs.	celkem od poč. roku	stav na konci sled.měs.	celkem od poč. roku	stav na konci sled.měs.	celkem od poč. roku	stav na konci sled.měs.	celkem od poč. roku	stav na konci sled.měs.	celkem od poč. roku	stav na konci sled.měs.	celkem od poč. roku
1	523	16	494	71	48	674	48	0	0	39	0	12	0	10	1	0	28	0	740	4				
2	516	19	506	89	689	652	52	0	0	32	1	12	0	10	1	0	28	0	749	13				
3	531	34	503	116	624	612	80	0	0	30	1	12	0	10	1	0	28	0	757	26				
4	552	56	541	163	558	553	110	0	0	24	2	14	2	10	1	0	29	1	767	41				
5	567	72	534	188	474	469	142	0	0	24	6	14	2	12	3	0	30	2	773	54				
6	564	76	526	205	465	462	217	31	31	18	7	17	5	12	3	0	30	2	771	55				
7	554	79	526	231	432	429	251	41	41	15	7	17	5	13	4	0	30	2	783	68				
8	549	80	513	236	342	338	270	45	45	13	7	17	5	15	6	0	30	2	778	70				
9	549	83	506	246	206	204	298	54	54	12	7	17	5	15	6	0	30	2	779	71				
10	530	89	481	257	206	204	324	54	57	12	8	17	5	15	6	0	30	2	785	81				
11	359	115	302	274	197	196	356	71	74	15	11	17	5	14	7	0	30	2	778	81				
12	213	153	158	299	188	187	381	76	79	14	12	17	5	14	7	0	30	2	786	158				

Město	Překlenovací příspěvek			Zvolená rekvalifikace ¹⁾			Rekvalifikace ¹⁾			Mentor (ESF)			Příspěvek na podporu regionální mobility ⁵⁾		
	osoby SVČ	stav na konci sled.měs.	celkem od poč. roku	stav na konci sled.měs.	celkem od poč. roku	stav na konci sled.měs.	celkem od poč. roku	stav na konci sled.měs.	celkem od poč. roku	stav na konci sled.měs.	celkem od poč. roku	stav na konci sled.měs.	celkem od poč. roku	stav na konci sled.měs.	celkem od poč. roku
1	0	0	1	0	0	0	0	0	0	0	0	0	0	0	0
2	0	0	2	0	0	0	0	0	0	0	0	0	0	0	0
3	0	0	12	0	0	0	0	0	0	0	0	0	0	0	0
4	0	0	23	0	0	0	0	0	0	0	0	0	0	0	0
5	0	0	42	23	29	0	0	0	0	0	0	0	0	0	0
6	0	0	55	5	34	3	3	3	3	3	3	3	3	3	3
7	0	0	55	10	44	3	3	3	3	3	3	3	3	3	3
8	0	0	77	0	44	5	5	5	5	5	5	5	5	5	5
9	0	0	104	20	68	6	6	6	6	6	6	6	6	6	6
10	0	0	117	9	76	6	7	7	7	7	7	7	7	7	7
11	0	0	132	18	95	6	8	8	8	8	8	8	8	8	8
12	0	0	140	0	95	8	10	10	10	10	10	10	10	10	10

Počet osob podpořených v rámci APZ v roce 2016



¹⁾ vs. ESF

²⁾ vs. ESF - regionálního individuálního projektu (RIP) "Odborná praxe pro mladé do 30 let"/"Záruky pro mladé" a projektu "Práce na zkoušku"

³⁾ včítá se o nové vytvořené místa, pouze o vymezená místa, kde jsou zaměstnání OZP, pro účely získání příspěvku od ÚP ČR

⁴⁾ od 6/2016 "Záruky pro mladé"

⁵⁾ od 12/2016 příspěvek na dojíždění, příspěvek na přestěhování nebyl v roce 2016 realizován

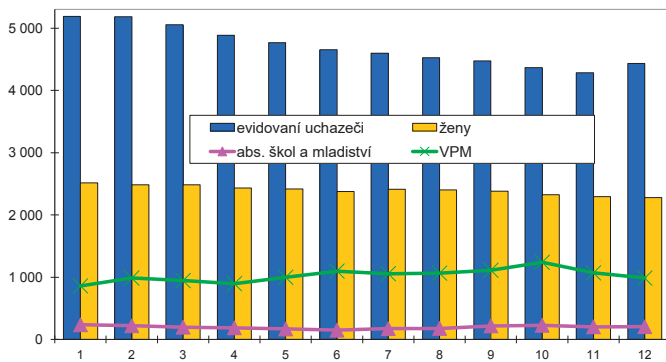
Pozn.: Příspěvek na zapracování nebyl v roce 2016 realizován.

LOUNY

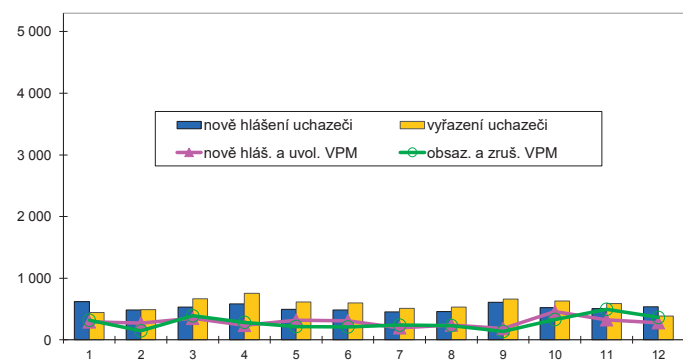
Vývoj na trhu práce v roce 2016

měsíc	Evidovaní uchazeči o zaměstnání (UoZ) na konci sled.měs.					Počet osob pobírajících podporu	Podíl nezaměst. osob v %	Nově hlášené uchazeči	Vyřazení uchazeči	Nově hlášená a uvolněná VPM	Obsazená a zrušená VPM	Volná prac. místa (VPM) celkem	Počet uchazečů na 1 VPM
	celkem	dosažitelní 15-64 let	ženy	abs. škol a mladiství	osoby se ZP								
1	5 188	4 796	2 514	235	782	1 157	8,3	622	441	292	318	860	6,0
2	5 184	4 784	2 486	219	762	1 181	8,3	487	491	272	146	986	5,3
3	5 052	4 653	2 485	197	770	1 088	8,1	532	664	349	390	945	5,3
4	4 882	4 471	2 433	186	767	1 058	7,8	583	753	235	284	896	5,4
5	4 765	4 353	2 416	168	734	1 008	7,6	495	612	319	217	998	4,8
6	4 654	4 235	2 378	149	710	955	7,4	486	597	310	210	1 098	4,2
7	4 594	4 191	2 414	173	706	951	7,3	452	512	196	238	1 056	4,4
8	4 523	4 097	2 402	177	689	932	7,2	461	532	241	232	1 065	4,2
9	4 474	4 042	2 379	217	680	917	7,1	610	659	183	136	1 112	4,0
10	4 366	3 909	2 324	227	660	876	6,8	520	628	457	330	1 239	3,5
11	4 283	3 817	2 291	202	658	921	6,7	507	590	326	496	1 069	4,0
12	4 433	3 981	2 278	204	655	1 095	7,0	538	388	279	363	985	4,5

Evidovaní uchazeči a volná pracovní místa



Nově hlášené a vyřazení uchazeči



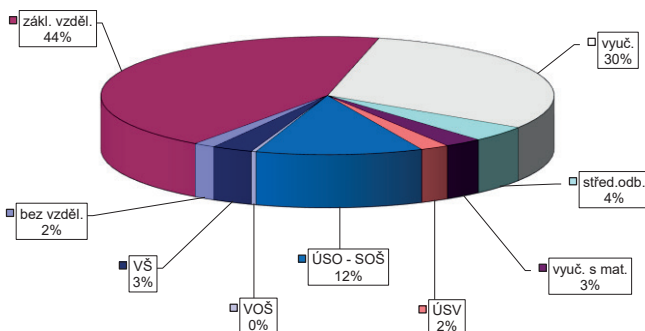
Struktura nezaměstnanosti v roce 2016

stav na konci čtvrtletí	Celkový počet evidovan. UoZ	Věková struktura nezaměstnaných				Délka nezaměstnanosti				
		do 19 let	20 - 34 let	35 - 49 let	nad 50 let	do 3 měsíců	3 - 6 měsíců	6 - 9 měsíců	9 - 12 měsíců	nad 12 měsíců
I.	5 052	199	1 593	1 721	1 539	1 196	849	466	260	2 281
II.	4 654	188	1 446	1 577	1 443	1 100	672	452	316	2 114
III.	4 474	231	1 405	1 477	1 361	1 099	643	401	310	2 021
IV.	4 433	199	1 335	1 488	1 411	1 232	710	351	257	1 883

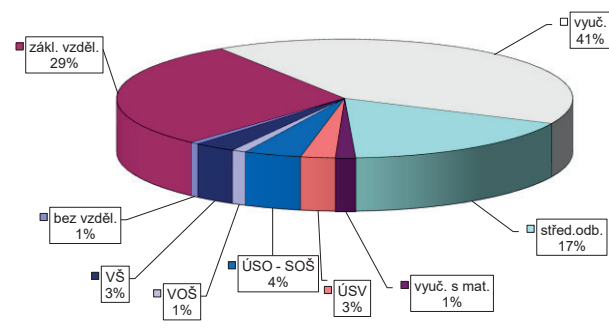
stav na konci čtvrtletí	Struktura nezaměstnaných podle vzdělání									
	UoZ celkem	bez vzděl. + neúpl. zák. vz.	základní vzdělání	vyučení	střední bez maturity	vyučení s maturitou	ÚSV	ÚSO	vyšší odborné	bakal. + VŠ
I.	5 052	67	2 155	1 640	228	131	105	578	14	134
II.	4 654	69	2 068	1 418	200	144	95	523	10	127
III.	4 474	70	1 943	1 319	191	134	96	560	17	144
IV.	4 433	69	1 940	1 351	191	120	91	528	15	128

stav na konci čtvrtletí	Struktura volných pracovních míst podle vzdělání									
	VPM celkem	bez vzděl. + neúpl. zák. vz.	základní vzdělání	vyučení	střední bez maturity	vyučení s maturitou	ÚSV	ÚSO	vyšší odborné	bakal. + VŠ
I.	945	31	224	404	139	21	48	44	5	29
II.	1 098	24	371	364	165	26	47	44	12	45
III.	1 112	28	420	353	148	33	50	46	7	27
IV.	985	6	287	405	170	14	24	40	10	29

Struktura UoZ podle vzdělání



Struktura VPM podle vzdělání

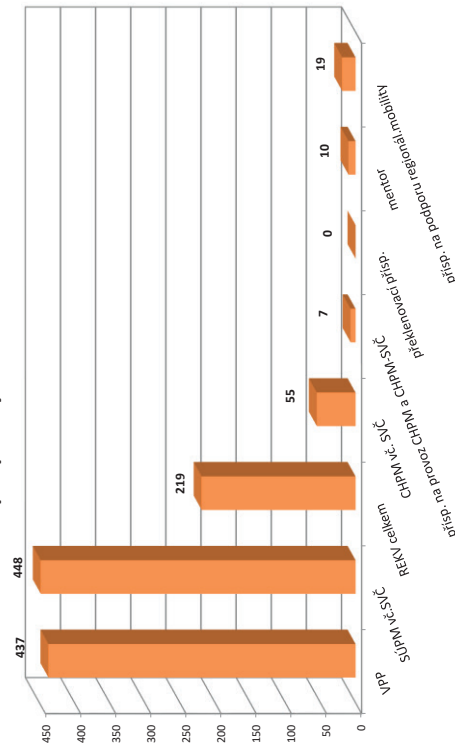


VÝVOJ V OBLASTI AKTIVNÍ POLITIKY ZAMĚŠTNANOSTI V ROCE 2016 – LOUNY

Měsíc	Vytvořená místa			umístění uchazečů			Společensky účelná pracovní místa (SÚPM), bez SVČ ^{1),2)}			Z toho ESF RIP "Odborná praxe pro mladé do 30 let" ⁴⁾			SÚPM - Samostatná výděl. činnost (SVČ) ¹⁾			Chráněná pracovní místa - zřízení, bez SVČ			CHPM - SVČ osob se ZP			Příspěvek na provoz CHPM a CHPM - SVČ OZP			CHPM vymezená ³⁾		
	stav na konci sled.měs.	stav na konci sled.měs.	celkem od poč. roku	stav na konci sled.měs.	stav na konci sled.měs.	celkem od poč. roku	stav na konci sled.měs.	stav na konci sled.měs.	celkem od poč. roku	stav na konci sled.měs.	stav na konci sled.měs.	celkem od poč. roku	stav na konci sled.měs.	stav na konci sled.měs.	celkem od poč. roku	stav na konci sled.měs.	stav na konci sled.měs.	celkem od poč. roku	stav na konci sled.měs.	stav na konci sled.měs.	celkem od poč. roku	stav na konci sled.měs.	stav na konci sled.měs.	celkem od poč. roku	stav na konci sled.měs.	stav na konci sled.měs.	celkem od poč. roku
1	565	18	390	9	680	76	60	680	0	0	0	44	0	90	7	0	0	6	0	0	0	0	0	577	1		
2	614	85	372	13	640	101	79	640	0	0	0	41	0	89	9	0	0	6	0	0	0	0	578	5			
3	545	170	297	51	636	151	128	636	0	0	0	39	1	92	25	0	0	5	0	0	0	0	580	10			
4	459	275	232	140	590	204	196	590	0	0	0	34	5	94	31	0	0	6	1	0	0	0	583	22			
5	429	288	270	207	544	229	222	544	0	0	0	33	9	95	35	0	0	6	1	0	0	0	590	29			
6	433	292	312	258	486	242	238	486	0	0	0	31	10	95	37	0	0	6	1	0	0	0	588	30			
7	460	324	360	319	419	267	262	419	1	1	1	26	10	95	38	0	0	9	4	0	0	0	583	30			
8	525	389	407	372	339	301	297	339	9	9	9	24	10	96	40	0	0	6	4	0	0	0	592	39			
9	533	398	426	404	227	335	331	227	15	15	15	19	12	95	40	0	0	6	4	0	0	0	585	48			
10	524	404	427	420	163	369	366	163	22	22	22	21	16	94	44	0	0	6	4	0	0	0	584	51			
11	514	415	416	434	161	416	414	161	26	26	26	18	16	95	46	0	0	6	4	0	0	0	642	112			
12	502	418	391	437	163	432	431	163	37	38	38	16	16	101	55	0	0	9	7	0	0	0	514	295			

Měsíc	Překlenovací příspěvek			Zvolená rekvalifikace ¹⁾			Rekvalifikace ¹⁾			Mentor (ESF)			Příspěvek na podporu regionální mobility ⁵⁾		
	stav na konci sled.měs.	stav na konci sled.měs.	celkem od poč. roku	stav na konci sled.měs.	stav na konci sled.měs.	celkem od poč. roku	stav na konci sled.měs.	stav na konci sled.měs.	celkem od poč. roku	stav na konci sled.měs.	stav na konci sled.měs.	celkem od poč. roku	stav na konci sled.měs.	stav na konci sled.měs.	celkem od poč. roku
1	3	0	0	1	0	0	0	0	0	0	0	0	0	0	0
2	0	0	1	10	0	0	0	0	0	0	0	0	0	0	0
3	0	0	2	17	0	0	0	0	0	0	0	0	0	0	0
4	0	0	1	22	0	0	0	0	0	0	0	0	0	0	0
5	0	0	3	35	20	20	0	0	0	0	0	0	0	0	0
6	0	0	1	49	5	41	0	0	0	0	0	0	0	0	0
7	0	0	2	50	0	41	1	1	1	1	1	1	1	1	1
8	0	0	0	79	11	52	1	1	1	1	1	1	1	1	1
9	0	0	1	88	9	67	3	3	3	3	3	3	3	3	3
10	0	0	1	100	10	82	6	6	6	6	6	6	6	6	6
11	0	0	5	116	4	91	8	8	8	8	8	8	8	8	8
12	0	0	1	123	0	96	10	10	10	10	10	10	10	10	10

Počet osob podpořených v rámci APZ v roce 2016



¹⁾ vč. ESF

²⁾ vč. ESF - regionálního individuálního projektu (RIP) "Odborná praxe pro mladé do 30 let" "Zárky pro mladé" a projektu "Práce na zkoušku"

³⁾ nejdříve se o nové vytvořená místa, pouze o vymezená místa, kde jsou zaměstnaní OZP, pro účely získání příspěvku od ÚP ČR

⁴⁾ od 8/2016 "Zárky pro mladé"

⁵⁾ od 12/2016 příspěvek na dojížďku, příspěvek na přestěhování nebyl v roce 2016 realizován

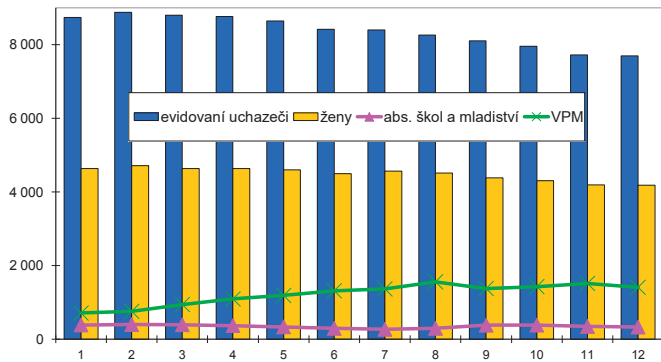
Pozn.: Příspěvek na zapracování nebyl v roce 2016 realizován.

MOST

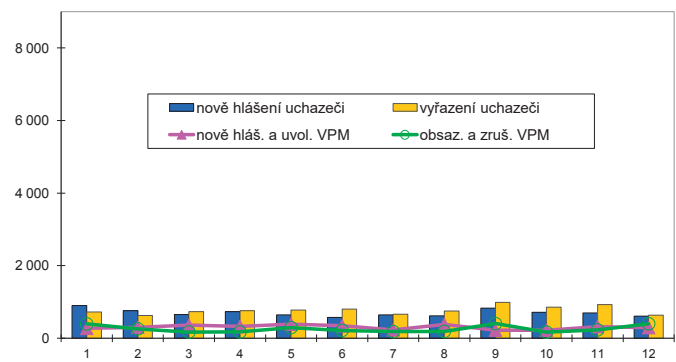
Vývoj na trhu práce v roce 2016

měsíc	Evidovaní uchazeči o zaměstnání (UoZ) na konci sled.měs.					Počet osob pobírajících podporu	Podíl nezaměst. osob v %	Nově hlášené uchazeči	Vyřazení uchazeči	Nově hlášená a uvolněná VPM	Obsazená a zrušená VPM	Volná prac. místa (VPM) celkem	Počet uchazečů na 1 VPM
	celkem	dosažitelní 15-64 let	ženy	abs. škol a mladiství	osoby se ZP								
1	8 744	8 697	4 633	385	1 006	1 325	11,3	904	724	274	397	710	12,3
2	8 877	8 828	4 710	396	1 003	1 291	11,5	759	626	306	260	756	11,7
3	8 799	8 751	4 639	392	992	1 220	11,4	655	733	361	174	943	9,3
4	8 769	8 718	4 631	368	998	1 239	11,5	731	761	327	176	1 094	8,0
5	8 641	8 572	4 599	334	1 002	1 261	11,3	648	776	389	295	1 188	7,3
6	8 418	8 364	4 496	294	982	1 222	11,0	578	801	345	218	1 315	6,4
7	8 401	8 351	4 562	267	978	1 243	11,0	645	662	235	185	1 365	6,2
8	8 261	8 209	4 513	295	983	1 258	10,8	616	756	384	191	1 558	5,3
9	8 102	8 031	4 384	379	951	1 156	10,6	830	989	223	406	1 375	5,9
10	7 959	7 897	4 309	382	962	1 145	10,4	718	861	224	170	1 429	5,6
11	7 723	7 646	4 190	345	957	1 208	10,1	695	931	319	233	1 515	5,1
12	7 697	7 638	4 183	328	945	1 216	10,1	612	638	295	401	1 409	5,5

Evidovaní uchazeči a volná pracovní místa



Nově hlášené a vyřazení uchazeči



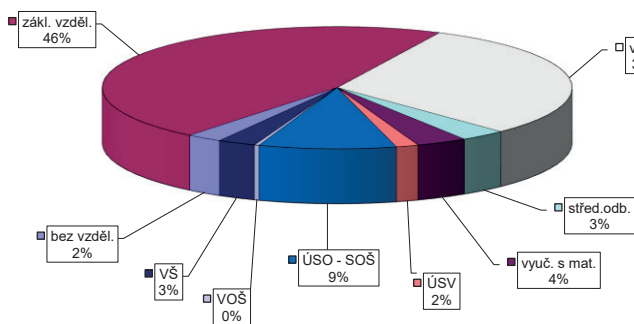
Struktura nezaměstnanosti v roce 2016

stav na konci čtvrtletí	Celkový počet evidovan. UoZ	Věková struktura nezaměstnaných				Délka nezaměstnanosti				
		do 19 let	20 - 34 let	35 - 49 let	nad 50 let	do 3 měsíců	3 - 6 měsíců	6 - 9 měsíců	9 - 12 měsíců	nad 12 měsíců
I.	8 799	400	2 792	3 126	2 481	1 811	1 145	766	499	4 578
II.	8 418	354	2 645	2 982	2 437	1 521	1 251	760	536	4 350
III.	8 102	417	2 489	2 827	2 369	1 629	986	824	513	4 150
IV.	7 697	354	2 277	2 683	2 383	1 585	1 024	628	551	3 909

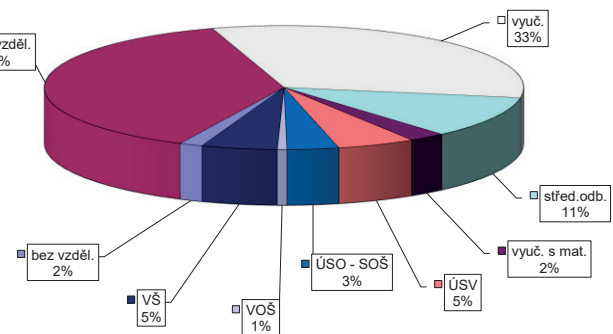
stav na konci čtvrtletí	Struktura nezaměstnaných podle vzdělání									
	UoZ celkem	bez vzděl.+ neúpl.zák.vz.	základní vzdělání	vyučení	střední bez maturity	vyučení s maturitou	ÚSV	ÚSO	vyšší odborné	bakal.+ VŠ
I.	8 799	108	4 141	2 647	315	306	145	895	18	224
II.	8 418	112	3 997	2 526	298	308	138	818	16	205
III.	8 102	151	3 747	2 450	264	300	124	802	30	234
IV.	7 697	187	3 572	2 356	242	269	118	726	26	201

stav na konci čtvrtletí	Struktura volných pracovních míst podle vzdělání									
	VPM celkem	bez vzděl.+ neúpl.zák.vz.	základní vzdělání	vyučení	střední bez maturity	vyučení s maturitou	ÚSV	ÚSO	vyšší odborné	bakal.+ VŠ
I.	943	23	358	240	103	45	63	44	11	56
II.	1 315	20	588	310	124	53	64	56	13	87
III.	1 375	24	557	423	116	42	60	60	12	81
IV.	1 409	22	536	458	154	35	74	49	9	72

Struktura UoZ podle vzdělání



Struktura VPM podle vzdělání

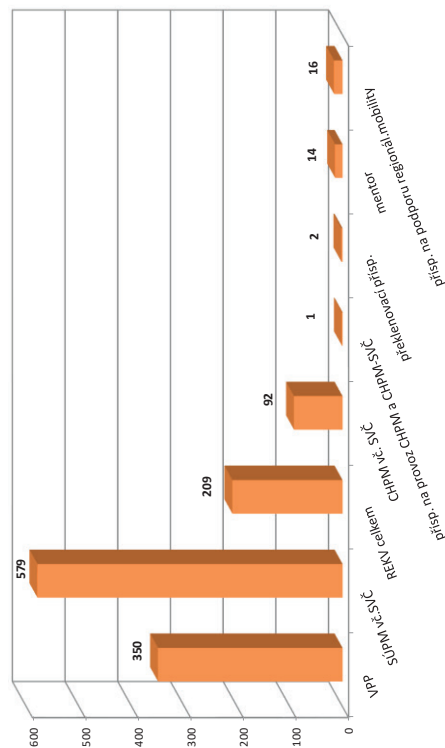


VÝVOJ V OBLASTI AKTIVNÍ POLITIKY ZAMĚŠTNANOSTI V ROCE 2016 – MOST

Měsíc	Věřejné prospěšné práce (VPP) ¹⁾			Společensky účelná pracovní místa (SÚPM), bez SVČ ^{1), 2)}			Zřetelné ESF RIP "Odborná praxe pro mladé do 30 let" ⁴⁾			SÚPM - Samostatná výdělničtví (SVČ) ¹⁾			Chránilá pracovní místa - zřetelná, bez SVČ			CHPM - SVČ osob se ZP			Příspěvek na provoz CHPM a CHPM - SVČ OZP			CHPM vymezená ³⁾		
	stav na konci sled.měs.	stav na konci od poč. sled.měs. roku	celkem od poč. sled.měs. roku	stav na konci sled.měs.	stav na konci od poč. sled.měs. roku	celkem od poč. sled.měs. roku	stav na konci sled.měs.	stav na konci od poč. sled.měs. roku	celkem od poč. sled.měs. roku	stav na konci sled.měs.	stav na konci od poč. sled.měs. roku	celkem od poč. sled.měs. roku	stav na konci sled.měs.	stav na konci od poč. sled.měs. roku	celkem od poč. sled.měs. roku	stav na konci sled.měs.	stav na konci od poč. sled.měs. roku	celkem od poč. sled.měs. roku	stav na konci sled.měs.	stav na konci od poč. sled.měs. roku	celkem od poč. sled.měs. roku	stav na konci sled.měs.	stav na konci od poč. sled.měs. roku	celkem od poč. sled.měs. roku
1	241	39	228	43	68	754	68	0	0	39	0	99	0	88	4	2	0	0	0	0	0	372	11	
2	237	44	221	55	749	712	119	0	0	37	0	99	0	90	7	2	0	0	0	0	0	373	19	
3	287	109	218	73	733	680	177	0	0	39	2	96	0	93	27	2	0	0	0	0	0	375	23	
4	351	191	255	132	668	637	226	0	0	32	6	96	0	93	29	2	0	0	1	1	1	381	30	
5	338	201	310	212	638	604	258	0	0	26	8	96	0	95	34	2	0	0	1	1	1	395	45	
6	350	218	316	229	615	589	336	39	40	26	9	103	7	94	40	2	0	0	1	1	1	395	47	
7	311	232	279	252	553	531	383	49	50	20	9	110	14	97	50	2	0	0	1	1	1	397	54	
8	309	256	270	272	469	461	427	55	59	19	10	106	16	102	63	2	0	0	1	1	1	400	58	
9	326	285	285	303	341	333	446	58	62	18	11	104	16	100	66	2	0	0	1	1	1	402	60	
10	320	290	303	335	243	228	475	68	72	20	14	108	20	102	72	2	0	0	1	1	1	403	64	
11	264	296	256	344	262	250	524	90	94	15	14	117	29	102	72	2	0	0	1	1	1	403	68	
12	261	304	245	350	287	260	565	102	106	14	14	110	29	102	92	2	0	0	1	1	1	378	157	

Měsíc	Překlenovací příspěvek			Zvolená rekvalifikace ¹⁾			Mentor (ESF)			Příspěvek na podporu regionální mobility ⁵⁾		
	stav na konci sled.měs.	stav na konci od poč. sled.měs. roku	celkem od poč. sled.měs. roku	stav na konci sled.měs.	stav na konci od poč. sled.měs. roku	celkem od poč. sled.měs. roku	stav na konci sled.měs.	stav na konci od poč. sled.měs. roku	celkem od poč. sled.měs. roku	stav na konci sled.měs.	stav na konci od poč. sled.měs. roku	celkem od poč. sled.měs. roku
1	2	0	0	0	0	0	0	0	0	-	-	-
2	2	0	0	0	0	0	0	0	0	-	-	-
3	2	0	0	0	0	0	0	0	0	-	-	-
4	4	2	0	0	0	0	0	0	0	-	-	-
5	2	2	0	24	14	19	0	0	0	0	0	0
6	2	2	0	39	4	23	4	4	4	0	0	0
7	2	2	0	39	0	23	4	4	4	0	0	0
8	2	2	0	55	4	42	6	6	7	5	5	5
9	1	2	0	69	19	61	6	6	7	5	5	5
10	0	2	0	93	7	70	5	5	8	8	8	8
11	0	2	0	110	4	89	7	7	11	10	11	11
12	0	2	0	120	0	89	9	9	14	15	16	16

Počet osob podpořených v rámci APZ v roce 2016



¹⁾ vs. ESF

²⁾ vs. ESF - regionálního individuálního projektu (RIP) "Odborná praxe pro mladé do 30 let" "Záruky pro mladé" a projektu "Práce na zkoušku"

³⁾ nejdříve se o nové vytvořená místa, pouze o vymezená místa, kde jsou zaměstnaní OZP, pro účely získání příspěvku od ÚP ČR

⁴⁾ od 6/2016 "Záruky pro mladé"

⁵⁾ od 12/2016 příspěvek na dojíždění; příspěvek na přestěhování nebyl v roce 2016 realizován

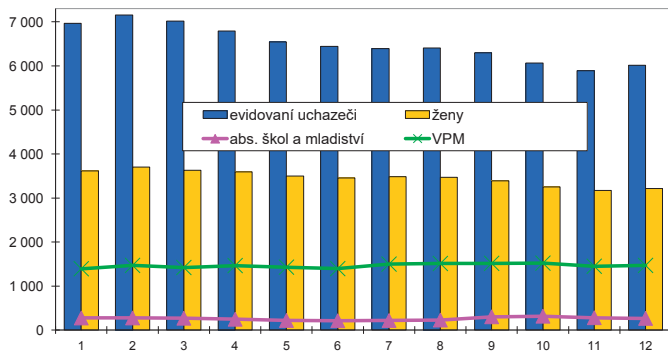
Pozn.: Příspěvek na zapracování nebyl v roce 2016 realizován.

TEPLICE

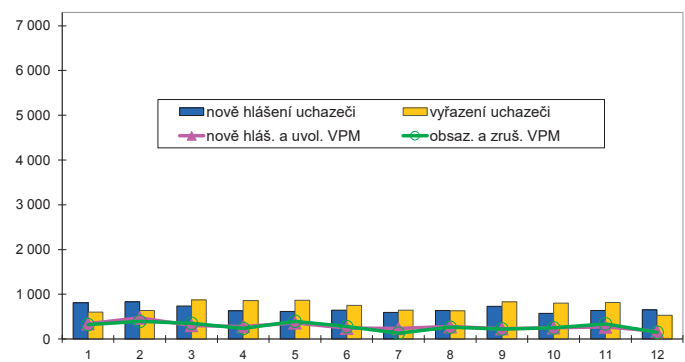
Vývoj na trhu práce v roce 2016

měsíc	Evidovaní uchazeči o zaměstnání (UoZ) na konci sled.měs.					Počet osob pobírajících podporu	Podíl nezaměst. osob v %	Nově hlášení uchazeči	Vyřazení uchazeči	Nově hlášená a uvolněná VPM	Obsazená a zrušená VPM	Volná prac. místa (VPM) celkem	Počet uchazečů na 1 VPM
	celkem	dosažitelní 15-64 let	ženy	abs. škol a mladiství	osoby se ZP								
1	6 968	6 527	3 618	275	1 091	1 126	7,6	812	604	343	324	1 394	5,0
2	7 159	6 688	3 702	276	1 111	1 227	7,8	830	639	471	395	1 470	4,9
3	7 021	6 543	3 628	270	1 103	1 170	7,6	740	878	303	351	1 422	4,9
4	6 794	6 293	3 596	247	1 101	1 128	7,3	635	862	282	238	1 466	4,6
5	6 543	6 015	3 500	219	1 080	1 150	7,0	620	871	362	398	1 430	4,6
6	6 440	5 929	3 453	213	1 101	1 071	6,9	648	751	244	278	1 396	4,6
7	6 394	5 910	3 485	218	1 110	1 077	6,9	599	645	237	134	1 499	4,3
8	6 404	5 934	3 473	228	1 116	1 066	6,9	639	629	279	265	1 513	4,2
9	6 299	5 823	3 390	302	1 113	1 020	6,8	729	834	231	227	1 517	4,2
10	6 068	5 584	3 252	316	1 090	982	6,5	572	803	254	250	1 521	4,0
11	5 889	5 392	3 170	281	1 060	1 020	6,3	637	816	271	341	1 451	4,1
12	6 014	5 496	3 217	266	1 082	1 032	6,4	654	529	172	153	1 470	4,1

Evidování uchazeči a volná pracovní místa



Nově hlášení a vyřazení uchazeči



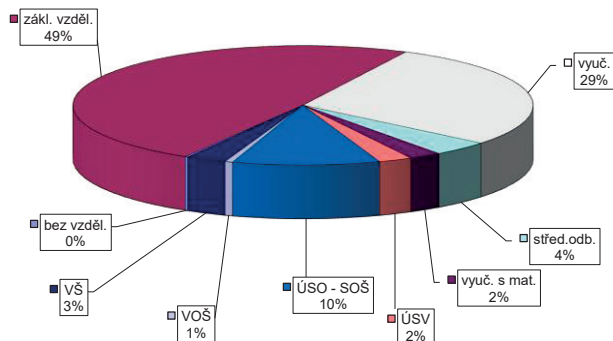
Struktura nezaměstnanosti v roce 2016

stav na konci čtvrtletí	Celkový počet evidovan. UoZ	Věková struktura nezaměstnaných					Délka nezaměstnanosti				
		do 19 let	20 - 34 let	35 - 49 let	nad 50 let	do 3 měsíců	3 - 6 měsíců	6 - 9 měsíců	9 - 12 měsíců	nad 12 měsíců	
I.	7 021	321	2 178	2 515	2 007	1 955	1 123	710	438	2 795	
II.	6 440	289	1 967	2 255	1 929	1 652	1 187	619	431	2 551	
III.	6 299	390	1 953	2 103	1 853	1 656	1 065	755	412	2 411	
IV.	6 014	307	1 783	2 074	1 850	1 663	997	590	486	2 278	

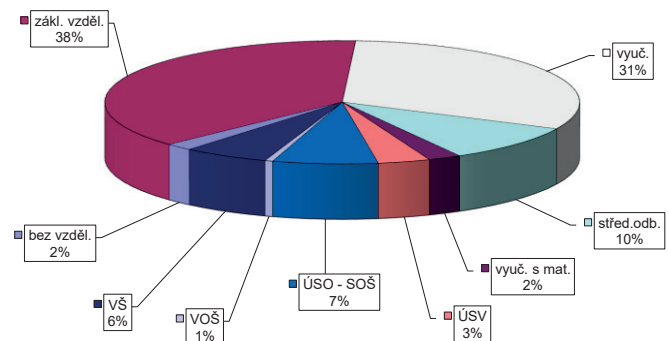
stav na konci čtvrtletí	Struktura nezaměstnaných podle vzdělání									
	UoZ celkem	bez vzděl. + neúpl.zák.vz.	základní vzdělání	vyučení	střední bez maturity	vyučení s maturitou	ÚSV	ÚSO	vyšší odborné	bakal.+ VŠ
I.	7 021	9	3 398	2 056	263	184	166	723	31	191
II.	6 440	7	3 151	1 856	248	159	156	657	28	178
III.	6 299	10	3 069	1 782	249	148	142	689	31	179
IV.	6 014	11	2 939	1 719	240	138	142	621	33	171

stav na konci čtvrtletí	Struktura volných pracovních míst podle vzdělání									
	VPM celkem	bez vzděl. + neúpl.zák.vz.	základní vzdělání	vyučení	střední bez maturity	vyučení s maturitou	ÚSV	ÚSO	vyšší odborné	bakal.+ VŠ
I.	1 422	44	567	423	149	27	55	81	7	69
II.	1 396	24	455	460	188	34	68	90	7	70
III.	1 517	24	506	496	227	29	66	98	10	61
IV.	1 470	27	558	459	142	33	52	105	8	86

Struktura UoZ podle vzdělání



Struktura VPM podle vzdělání



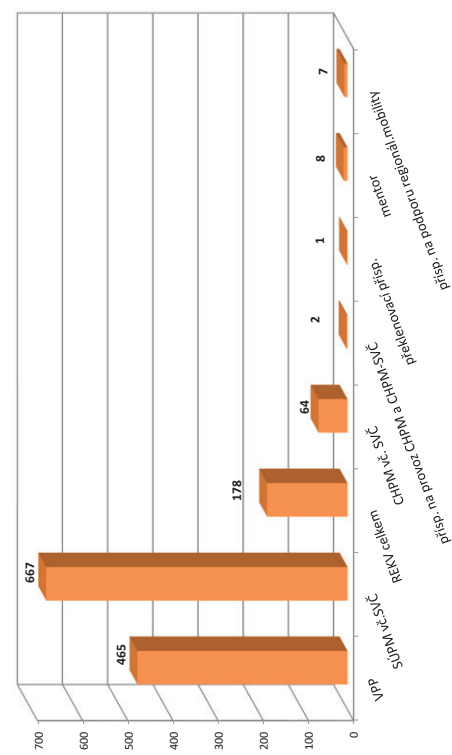
VÝVOJ V OBLASTI AKTIVNÍ POLITIKY ZAMĚŠTNANOSTI V ROCE 2016 – TEPLICE

Město	Veřejně prospěšné práce (VPP) ¹⁾			Společensky účelná pracovní místa (SÚPM), bez SVČ ^{1),2)}			Z toho ESF RIP "Odborná praxe pro mladé do 30 let" ⁴⁾			SÚPM - Samostatná výděl. činnost (SVČ) ¹⁾			Chráněná pracovní místa - zřízená, bez SVČ			CHPM - SVČ osob se ZP			Příspěvek na provoz CHPM a CHPM - SVČ OZP			CHPM vymezená ³⁾		
	vytvořena stav na konci sled.měs. roku	umístění uchazečů stav na konci sled.měs. roku	celkem od poč. od poč. roku	vytvořena stav na konci sled.měs. roku	umístění uchazečů stav na konci sled.měs. roku	celkem od poč. od poč. roku	stav na konci sled.měs. roku	umístění uchazečů stav na konci sled.měs. roku	celkem od poč. od poč. roku	vytvořena stav na konci sled.měs. roku	umístění uchazečů stav na konci sled.měs. roku	celkem od poč. od poč. roku	stav na konci sled.měs. roku	umístění uchazečů stav na konci sled.měs. roku	celkem od poč. od poč. roku	stav na konci sled.měs. roku	umístění uchazečů stav na konci sled.měs. roku	celkem od poč. od poč. roku	stav na konci sled.měs. roku	umístění uchazečů stav na konci sled.měs. roku	celkem od poč. od poč. roku	stav na konci sled.měs. roku	umístění uchazečů stav na konci sled.měs. roku	celkem od poč. od poč. roku
1	450	32	403	35	219	658	217	0	0	20	0	59	0	49	7	1	0	0	0	0	0	0	409	2
2	429	33	391	40	637	630	253	0	0	20	0	57	0	47	7	1	0	0	0	0	0	0	409	4
3	444	95	382	87	620	613	333	0	0	23	3	57	0	47	7	1	0	0	1	1	1	410	5	
4	411	135	361	130	593	583	362	0	0	21	4	61	4	46	10	1	0	0	1	1	1	426	21	
5	398	188	349	184	576	561	428	0	0	19	6	71	14	47	14	2	1	1	1	1	1	425	25	
6	355	220	302	208	523	496	460	5	5	17	8	75	18	49	27	2	1	1	1	1	1	430	30	
7	414	360	351	346	466	440	493	12	12	15	9	78	21	54	32	2	1	2	2	2	2	439	40	
8	436	382	371	386	344	318	520	17	17	17	11	79	22	53	35	2	1	2	2	2	2	423	53	
9	456	402	375	418	258	229	576	27	28	19	17	83	26	62	49	3	2	2	2	2	2	417	62	
10	407	402	353	433	209	184	590	33	34	18	17	83	26	64	51	3	2	2	2	2	2	417	73	
11	401	424	330	445	199	173	618	43	44	17	17	94	37	68	56	3	2	2	2	2	2	270	257	
12	321	446	260	465	209	183	650	48	49	17	17	94	37	74	62	3	2	2	2	2	2	280	286	

Město	Překlenovací příspěvek			Zvolená rekvalifikace ¹⁾			Rekvalifikace ¹⁾			Mentor (ESF)			Příspěvek na podporu regionální mobility ⁵⁾		
	stav na konci sled.měs. roku	celkem od poč. od poč. roku	osoby SVČ	stav na konci sled.měs. roku	celkem od poč. od poč. roku	uchazečů	stav na konci sled.měs. roku	celkem od poč. od poč. roku	zaměstnanci	stav na konci sled.měs. roku	celkem od poč. od poč. roku	stav na konci sled.měs. roku	celkem od poč. od poč. roku	stav na konci sled.měs. roku	celkem od poč. od poč. roku
1	0	0	8	3	0	0	0	0	0	0	0	0	0	0	0
2	0	0	3	7	0	0	0	0	0	0	0	0	0	0	0
3	0	0	11	21	0	0	0	0	0	0	0	0	0	0	0
4	1	1	16	39	0	0	0	0	0	0	0	0	0	0	0
5	1	1	17	58	17	25	0	0	0	0	0	0	0	0	0
6	1	1	11	65	0	40	1	1	1	1	1	1	1	1	1
7	1	1	6	69	0	40	4	4	4	4	4	4	4	4	4
8	1	1	3	75	0	40	5	5	5	5	5	5	5	5	5
9	0	0	5	78	5	51	5	5	5	5	5	5	5	5	5
10	0	0	6	83	13	65	4	4	4	4	4	4	4	4	4
11	0	0	8	89	5	80	4	4	4	4	4	4	4	4	4
12	0	0	11	98	0	80	5	5	5	5	5	5	5	5	5

¹⁾ vč. ESF
²⁾ vč. ESF - regionálního individuálního projektu (RIP) "Odborná praxe pro mladé do 30 let"/"Záruky pro mladé" a projektu "Práce na zkoušku"
³⁾ reaguje se o nové vytvořená místa, pouze o vymezená místa, kde jsou zaměstnání OZP, pro úřady zřídlení příspěvků od ÚP ČR
⁴⁾ od 6/2016 "Záruky pro mladé"
⁵⁾ od 12/2016 příspěvek na dojíždění; příspěvek na přestěhování nebyl v roce 2016 realizován
 Pozn.: Příspěvek na zapracování nebyl v roce 2016 realizován.

Počet osob podpořených v rámci APZ v roce 2016



ÚSTÍ NAD LABEM

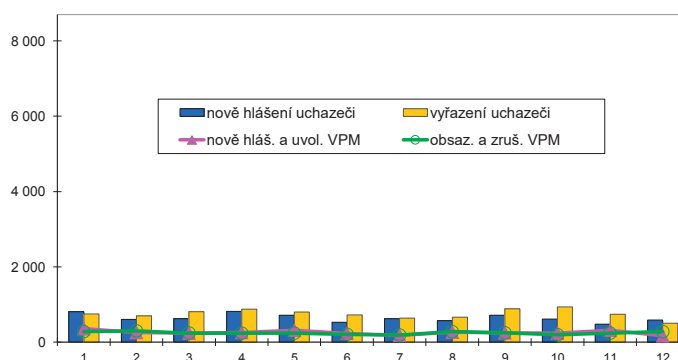
Vývoj na trhu práce v roce 2016

měsíc	Evidovaní uchazeči o zaměstnání (UoZ) na konci sled.měs.					Počet osob pobírajících podporu	Podíl nezaměst. osob v %	Nové hlášení uchazeči	Vyřazení uchazeči	Nové hlášená a uvolněná VPM	Obsazená a zrušená VPM	Volná prac. místa (VPM) celkem	Počet uchazečů na 1 VPM
	celkem	dosažitelní 15-64 let	ženy	abs. škol a mladiství	osoby se ZP								
1	8 524	8 210	4 048	338	861	1 191	10,5	806	747	358	282	605	14,1
2	8 431	8 110	4 003	336	859	1 149	10,4	610	703	258	302	561	15,0
3	8 247	7 893	3 923	319	847	1 126	10,1	625	809	240	244	557	14,8
4	8 180	7 852	3 873	303	854	1 188	10,0	815	882	259	240	576	14,2
5	8 098	7 745	3 846	287	870	1 250	9,9	716	798	316	241	651	12,4
6	7 899	7 541	3 816	268	877	1 208	9,7	527	726	236	210	677	11,7
7	7 881	7 533	3 887	281	862	1 167	9,7	623	641	183	191	669	11,8
8	7 784	7 415	3 855	288	860	1 166	9,5	570	667	268	280	657	11,8
9	7 610	7 225	3 760	340	846	1 049	9,3	714	888	249	250	656	11,6
10	7 285	6 900	3 612	337	838	981	8,9	614	939	242	200	698	10,4
11	7 021	6 634	3 428	315	802	1 000	8,5	478	742	315	241	772	9,1
12	7 107	6 715	3 442	305	818	1 038	8,6	586	500	169	281	660	10,8

Evidovaní uchazeči a volná pracovní místa



Nové hlášení a vyřazení uchazeči



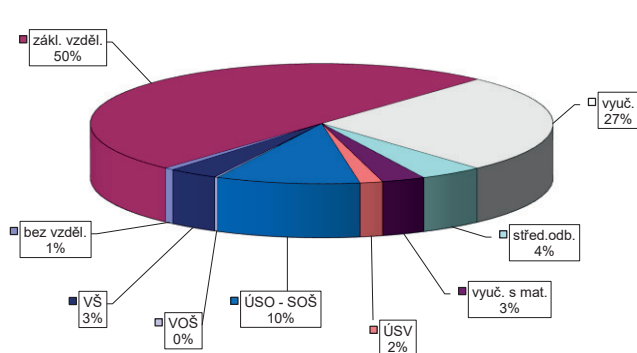
Struktura nezaměstnanosti v roce 2016

stav na konci čtvrtletí	Celkový počet evidovan. UoZ	Věková struktura nezaměstnaných				Délka nezaměstnanosti				
		do 19 let	20 - 34 let	35 - 49 let	nad 50 let	do 3 měsíců	3 - 6 měsíců	6 - 9 měsíců	9 - 12 měsíců	nad 12 měsíců
I.	8 247	318	2 687	2 934	2 308	1 592	1 136	694	447	4 378
II.	7 899	298	2 568	2 727	2 306	1 618	1 063	704	482	4 032
III.	7 610	351	2 455	2 625	2 179	1 500	1 065	699	513	3 833
IV.	7 107	324	2 183	2 481	2 119	1 347	1 064	666	458	3 572

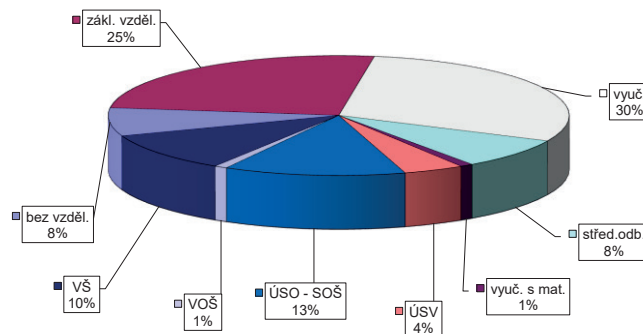
stav na konci čtvrtletí	Struktura nezaměstnaných podle vzdělání									
	UoZ celkem	bez vzděl. + neúpl. zák. vz.	základní vzdělání	vyučení	střední bez maturity	vyučení s maturitou	ÚSV	ÚSO	vyšší odborné	bakal. + VŠ
I.	8 247	38	4 051	2 257	382	272	124	873	17	233
II.	7 899	40	3 912	2 132	383	263	127	790	20	232
III.	7 610	42	3 755	2 007	355	250	125	795	21	260
IV.	7 107	46	3 554	1 887	315	215	113	714	15	248

stav na konci čtvrtletí	Struktura volných pracovních míst podle vzdělání									
	VPM celkem	bez vzděl. + neúpl. zák. vz.	základní vzdělání	vyučení	střední bez maturity	vyučení s maturitou	ÚSV	ÚSO	vyšší odborné	bakal. + VŠ
I.	557	0	112	194	53	13	52	59	14	60
II.	677	0	154	244	88	13	42	63	6	67
III.	656	0	117	263	68	12	51	71	12	62
IV.	660	50	168	195	54	6	28	84	6	69

Struktura UoZ podle vzdělání



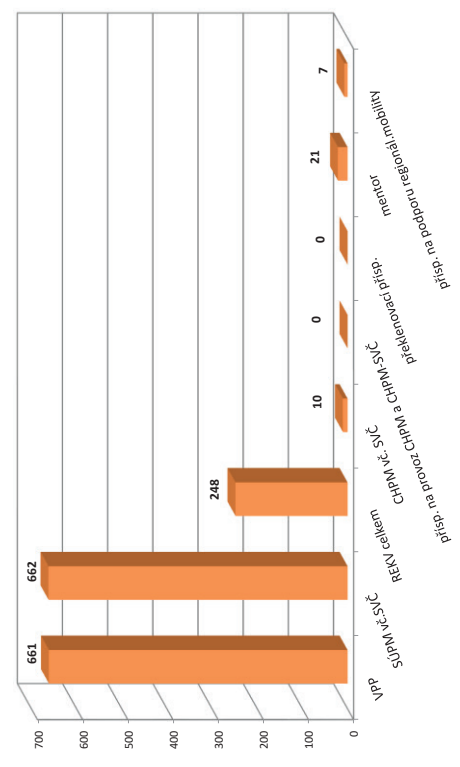
Struktura VPM podle vzdělání



VÝVOJ V OBLASTI AKTIVNÍ POLITIKY ZAMĚŠTNANOSTI V ROCE 2016 – ÚSTÍ NAD LABEM

Město	Veřejně prospěšné práce (VPP) ¹⁾			Společensky účelná pracovní místa (SÚPMM), bez SVČ ^{1),2)}			Z toho ESF RIP "Odborná praxe pro mladé do 30 let" ⁴⁾			SÚPM - Samostatná výděl. činnost (SVČ) ¹⁾			Chráněná pracovní místa (CHPM) - zřízení, bez SVČ			CHPM - SVČ osob se ZP			Příspěvek na provoz CHPM a CHPM - SVČ OZP			CHPM vymezená ³⁾		
	vytvorena místa	stav na konci sled.měs.	celkem na konci od poč. roku	vytvorena místa	stav na konci sled.měs.	celkem na konci od poč. roku	stav na konci sled.měs.	celkem na konci od poč. roku	stav na konci sled.měs.	celkem na konci od poč. roku	stav na konci sled.měs.	celkem na konci od poč. roku	stav na konci sled.měs.	celkem na konci od poč. roku	stav na konci sled.měs.	celkem na konci od poč. roku	stav na konci sled.měs.	celkem na konci od poč. roku	stav na konci sled.měs.	celkem na konci od poč. roku	stav na konci sled.měs.	celkem na konci od poč. roku	stav na konci sled.měs.	celkem na konci od poč. roku
1	245	40	179	17	549	125	0	0	51	2	32	0	32	0	32	0	0	0	0	0	0	0	661	8
2	244	40	194	37	601	226	0	0	47	2	32	0	32	0	32	0	0	0	0	0	0	0	677	26
3	404	200	231	74	541	260	0	0	44	2	32	0	32	0	32	0	0	0	0	0	0	0	678	27
4	370	223	205	126	521	309	0	0	38	5	32	0	32	0	32	0	0	0	0	0	0	0	680	30
5	552	434	307	271	482	349	0	0	30	8	33	1	32	0	32	0	0	0	0	0	0	0	687	72
6	533	445	347	340	489	424	19	19	32	13	33	1	33	1	33	1	0	0	0	0	0	0	689	74
7	573	521	412	441	464	465	33	33	23	13	39	7	34	2	34	2	0	0	0	0	0	0	691	76
8	606	564	463	498	374	500	41	41	22	13	39	7	34	2	34	2	0	0	0	0	0	0	691	76
9	614	578	502	569	278	540	54	55	20	13	39	7	34	2	34	2	0	0	0	0	0	0	695	80
10	616	591	508	606	211	566	70	71	20	15	40	8	34	2	34	2	0	0	0	0	0	0	701	106
11	614	609	517	649	218	621	83	88	20	18	42	10	34	2	34	2	0	0	0	0	0	0	705	227
12	595	611	508	661	213	642	91	100	16	20	48	16	42	10	42	10	0	0	0	0	0	0	713	255

Počet osob podpořených v rámci APZ v roce 2016



Město	Překlenovací příspěvek			Zvolená rekvalifikace ¹⁾			Rekvalifikace ¹⁾			Mentor (ESF)			Příspěvek na podporu regionální mobility ⁵⁾		
	stav na konci sled.měs.	celkem na konci od poč. roku	osoby SVČ	stav na konci sled.měs.	celkem na konci od poč. roku	uchazeči	stav na konci sled.měs.	celkem na konci od poč. roku	stav na konci sled.měs.	celkem na konci od poč. roku	zaměstnanci	stav na konci sled.měs.	celkem na konci od poč. roku	stav na konci sled.měs.	celkem na konci od poč. roku
1	0	0	0	2	0	0	0	0	0	0	0	0	0	0	0
2	0	0	1	6	0	0	0	0	0	0	0	0	0	0	0
3	0	0	0	23	0	0	0	0	0	0	0	0	0	0	0
4	0	0	19	62	0	0	0	0	0	0	0	0	0	0	0
5	0	0	22	87	15	15	0	0	0	0	0	0	0	0	0
6	0	0	18	103	0	20	1	1	1	1	1	1	1	1	1
7	0	0	10	109	0	20	7	7	7	7	7	7	7	7	7
8	0	0	12	121	9	35	7	7	7	7	7	7	7	7	7
9	0	0	17	135	15	50	10	10	10	10	10	10	10	10	10
10	0	0	21	154	10	50	14	14	14	14	14	14	14	14	14
11	0	0	15	162	10	65	14	14	14	14	14	14	14	14	14
12	0	0	16	183	0	65	15	15	15	15	15	15	15	15	15

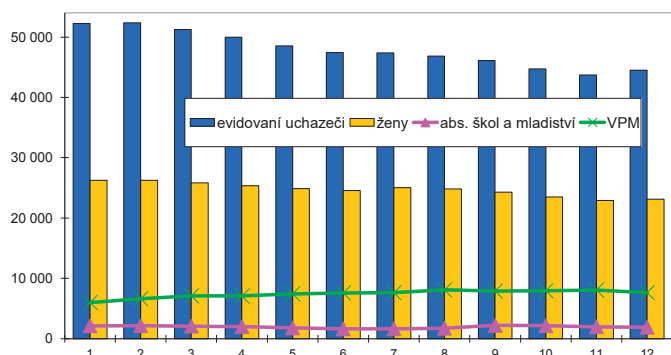
¹⁾ vč. ESF
²⁾ vč. ESF - regionálního individuálního projektu (RIP) "Odborná praxe pro mladé do 30 let" "Závuky pro mladé" a projektu "Práce na zkoušku"
³⁾ nejedná se o nové vytvořená místa, pouze o vymezená místa, kde jsou zaměstnání OZP, pro úřady získání příspěvku od ÚP ČR
⁴⁾ od 6/2016 "Závuky pro mladé"
⁵⁾ od 12/2016 příspěvek na dojíždění, příspěvek na přestěhování nebyl v roce 2016 realizován
 Pozn.: Příspěvek na zapracování nebyl v roce 2016 realizován.

ÚSTECKÝ KRAJ

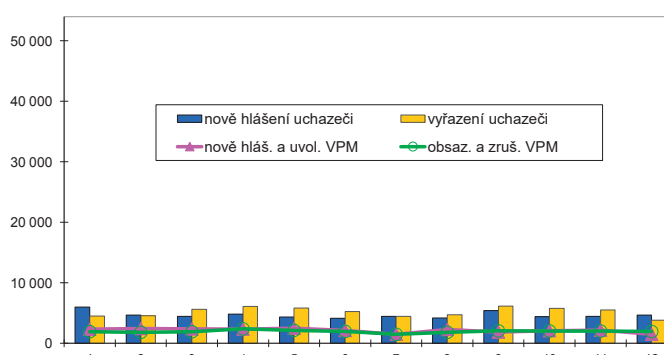
Vývoj na trhu práce v roce 2016

měsíc	Evidování uchazezí o zaměstnání (UoZ) na konci sled.měs.					Počet osob pobírajících podporu	Podíl nezaměst. osob v %	Nově hlášené uchazezí	Vyřazení uchazezí	Nově hlášená a uvolněná VPM	Obsazená a zrušená VPM	Volná prac. místa (VPM) celkem	Počet uchazezí na 1 VPM
	celkem	dosažitelní 15-64 let	ženy	abs. škol a mladiství	osoby se ZP								
1	52 244	50 392	26 240	2 129	6 801	9 537	9,2	5 985	4 519	2 338	1 942	5 994	8,7
2	52 367	50 431	26 276	2 151	6 811	9 500	9,2	4 672	4 549	2 449	1 820	6 623	7,9
3	51 237	49 254	25 824	2 076	6 765	8 930	9,0	4 474	5 604	2 383	1 914	7 092	7,2
4	49 979	47 985	25 371	1 980	6 730	8 558	8,8	4 846	6 104	2 370	2 387	7 075	7,1
5	48 520	46 401	24 880	1 777	6 648	8 384	8,5	4 360	5 819	2 510	2 148	7 437	6,5
6	47 412	45 345	24 550	1 628	6 624	8 102	8,3	4 156	5 264	2 136	1 986	7 587	6,2
7	47 397	45 422	25 025	1 633	6 626	8 411	8,3	4 445	4 460	1 506	1 484	7 609	6,2
8	46 819	44 812	24 838	1 730	6 626	8 369	8,2	4 170	4 748	2 307	1 824	8 092	5,8
9	46 086	43 995	24 295	2 204	6 517	7 738	8,1	5 435	6 168	1 862	2 059	7 895	5,8
10	44 742	42 531	23 510	2 163	6 455	7 547	7,8	4 428	5 772	2 097	2 048	7 944	5,6
11	43 717	41 388	22 887	1 970	6 372	7 938	7,6	4 480	5 505	2 168	2 038	8 074	5,4
12	44 528	42 257	23 118	1 891	6 446	8 674	7,8	4 659	3 848	1 510	1 950	7 634	5,8

Evidování uchazezí a volná pracovní místa



Nově hlášené a vyřazené uchazezí



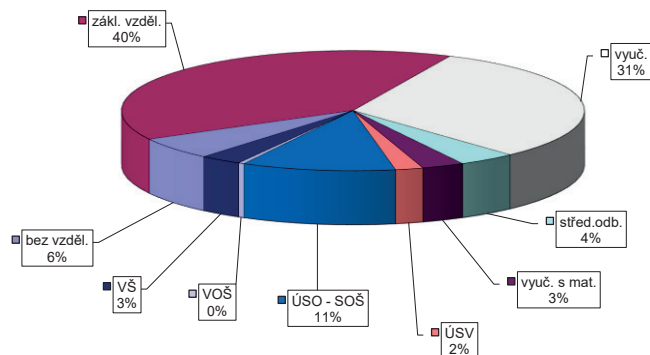
Struktura nezaměstnanosti v roce 2016

stav na konci čtvrtletí	Celkový počet evidovan. UoZ	Věková struktura nezaměstnaných				Délka nezaměstnanosti				
		do 19 let	20 - 34 let	35 - 49 let	nad 50 let	do 3 měsíců	3 - 6 měsíců	6 - 9 měsíců	9 - 12 měsíců	nad 12 měsíců
I.	51 237	2 046	16 170	18 150	14 871	11 628	7 778	4 602	2 906	24 323
II.	47 412	1 829	14 863	16 632	14 088	10 304	7 117	4 293	3 066	22 632
III.	46 086	2 378	14 321	15 791	13 596	10 674	6 470	4 526	2 907	21 509
IV.	44 528	1 960	13 156	15 575	13 837	10 997	6 597	3 896	2 949	20 089

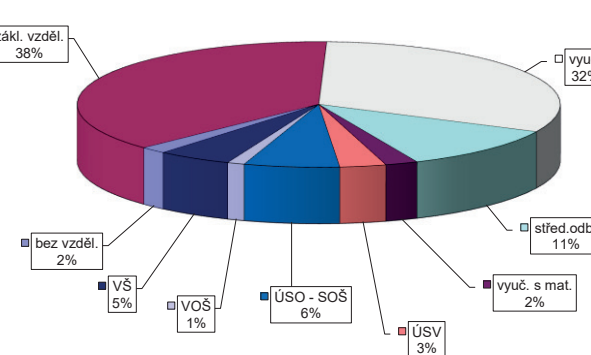
stav na konci čtvrtletí	Struktura nezaměstnaných podle vzdělání									
	UoZ celkem	bez vzděl.+ neúpl.zák.vz.	základní vzdělání	vyučení	střední bez maturity	vyučení s maturitou	ÚSV	ÚSO	vyšší odborné	bakal.+ VŠ
I.	51 237	1 349	21 793	16 280	2 145	1 524	1 002	5 609	180	1 355
II.	47 412	1 737	20 307	14 497	1 993	1 450	944	5 026	165	1 293
III.	46 086	2 057	19 172	13 888	1 913	1 432	918	5 120	196	1 390
IV.	44 528	2 649	17 733	13 925	1 786	1 318	862	4 773	187	1 295

stav na konci čtvrtletí	Struktura volných pracovních míst podle vzdělání									
	VPM celkem	bez vzděl.+ neúpl.zák.vz.	základní vzdělání	vyučení	střední bez maturity	vyučení s maturitou	ÚSV	ÚSO	vyšší odborné	bakal.+ VŠ
I.	7 092	121	2 505	2 219	794	223	384	448	65	333
II.	7 587	97	2 644	2 368	898	259	314	516	93	398
III.	7 895	100	2 964	2 523	887	187	308	489	85	352
IV.	7 634	133	2 876	2 417	852	166	236	486	89	379

Struktura UoZ podle vzdělání



Struktura VPM podle vzdělání

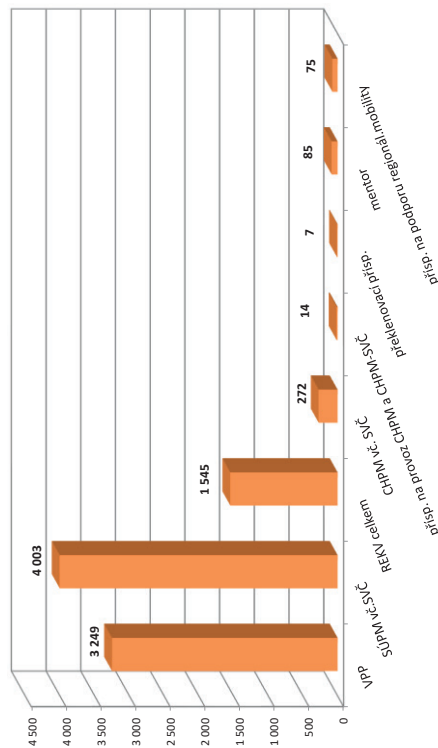


VÝVOJ V OBLASTI AKTIVNÍ POLITIKY ZAMĚŠTNANOSTI V ROCE 2016 – ÚSTECKÝ KRAJ

Město	Vytvořená místa			umístění uchazečů			Společensky účelná pracovní místa (SÚPM), bez SVČ ^{1),2)}			Z toho ESF RIP "Odborná praxe pro mladé do 30 let" ⁴⁾			SUPIM - Samostatná výděl. činnost (SVČ) ¹⁾			Chráněná pracovní místa (CHPM) - zřízení, bez SVČ			CHPM - SVČ osob se ZP			Príspevek na provoz CHPM a CHPM - SVČ OZP			CHPM vymezená ³⁾		
	stav na konci sled.měs.	stav na konci sled.měs.	celkem od poč. roku	stav na konci sled.měs.	stav na konci sled.měs.	celkem od poč. roku	stav na konci sled.měs.	stav na konci sled.měs.	celkem od poč. roku	stav na konci sled.měs.	stav na konci sled.měs.	celkem od poč. roku	stav na konci sled.měs.	stav na konci sled.měs.	celkem od poč. roku	stav na konci sled.měs.	stav na konci sled.měs.	celkem od poč. roku	stav na konci sled.měs.	stav na konci sled.měs.	celkem od poč. roku	stav na konci sled.měs.	stav na konci sled.měs.	celkem od poč. roku	stav na konci sled.měs.	stav na konci sled.měs.	celkem od poč. roku
1	3 474	2 940	301	4 863	699	4 762	719	0	0	328	2	354	0	327	29	8	0	35	0	4 113	28						
2	3 468	3 622	430	4 754	1 055	4 639	1 061	0	0	305	6	369	17	325	35	8	0	35	0	4 143	73						
3	3 678	854	2 876	4 456	1 415	4 351	1 401	0	0	293	20	357	20	332	74	7	1	35	1	4 176	120						
4	3 478	1 215	2 763	4 152	1 701	4 059	1 688	0	0	263	40	363	27	331	88	7	1	38	4	4 214	185						
5	3 576	1 618	2 948	4 825	1 998	3 726	1 977	0	0	223	62	376	41	337	106	8	2	39	5	4 258	305						
6	3 496	1 738	2 941	4 873	3 643	3 534	2 391	135	138	208	80	384	56	338	135	8	2	40	6	4 265	338						
7	3 565	2 083	2 990	4 291	2 702	3 189	2 664	204	207	175	88	402	74	348	154	8	2	44	10	4 297	389						
8	3 679	2 298	3 103	4 572	2 749	2 656	2 912	248	255	170	97	397	77	354	175	8	2	42	11	4 305	436						
9	3 695	2 398	3 154	4 808	1 948	1 852	3 160	310	324	155	108	399	84	363	200	9	3	42	11	4 305	521						
10	3 587	2 487	3 109	4 536	3 418	1 455	3 368	369	391	159	122	405	90	366	214	9	3	42	11	4 328	626						
11	3 317	2 585	2 787	4 542	3 708	1 458	3 658	449	478	157	139	449	134	372	225	10	4	42	11	4 247	1 117						
12	2 985	2 680	2 480	4 556	3 935	1 453	3 859	512	552	144	144	461	157	388	268	10	4	45	14	4 136	1 539						

Město	Překlenovací příspěvek			Zvolená rekvalifikace ¹⁾			Rekvalifikace ¹⁾			Mentor (ESF)			Príspevek na podporu regionální mobility ⁵⁾		
	stav na konci sled.měs.	stav na konci sled.měs.	celkem od poč. roku	stav na konci sled.měs.	stav na konci sled.měs.	celkem od poč. roku	stav na konci sled.měs.	stav na konci sled.měs.	celkem od poč. roku	stav na konci sled.měs.	stav na konci sled.měs.	celkem od poč. roku	stav na konci sled.měs.	stav na konci sled.měs.	celkem od poč. roku
1	5	0	16	0	0	0	0	0	0	0	0	0	0	0	0
2	3	1	26	0	0	0	0	0	0	0	0	0	0	0	0
3	4	2	35	0	0	0	0	0	0	0	0	0	0	0	0
4	7	5	65	240	9	9	9	0	0	0	0	0	0	0	0
5	6	6	71	358	129	169	0	0	0	0	0	0	0	0	0
6	6	6	44	433	24	234	12	12	12	3	3	3	3	3	3
7	6	6	35	463	18	258	25	25	25	3	3	3	3	3	3
8	5	6	40	578	29	308	32	33	33	11	11	11	11	11	11
9	2	6	46	664	108	440	40	43	43	18	18	18	18	18	18
10	0	6	54	750	73	511	49	56	56	31	31	31	31	31	31
11	0	6	63	838	76	621	55	70	70	48	48	48	48	48	48
12	1	7	44	913	0	632	62	85	85	72	72	72	72	72	72

Počet osob podpořených v rámci APZ v roce 2016



¹⁾ vč. ESF

²⁾ vč. ESF - regionálního individuálního projektu (RIP) "Odborná praxe pro mladé do 30 let"/"Zručky pro mladé" a projektu "Práce na zkoušku"

³⁾ nejdříve se o nové vytvořená místa, pouze o vymezená místa, kde jsou zaměstnání OZP, pro účely získání příspěvku od ÚP ČR

⁴⁾ od 6/2016 "Zručky pro mladé"

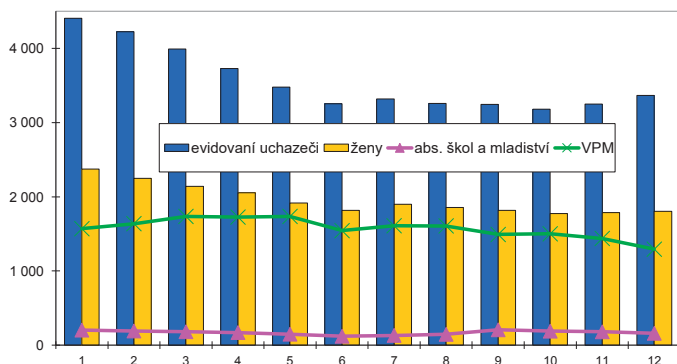
⁵⁾ od 12/2016 příspěvek na dojízdku, příspěvek na přestěhování nebyl v roce 2016 realizován

Pozn.: Příspěvek na zapracování nebyl v roce 2016 realizován.

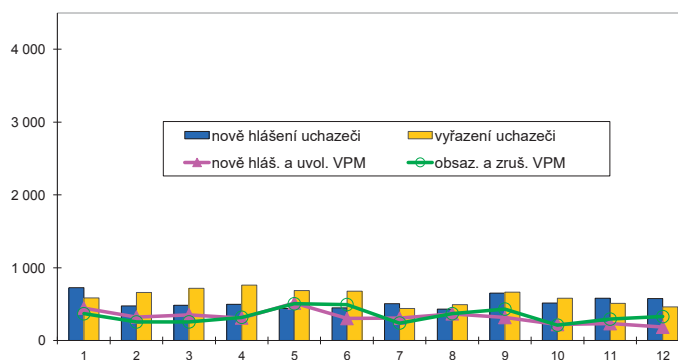
Vývoj na trhu práce v roce 2016

měsíc	Evidovaní uchazeči o zaměstnání (UoZ) na konci sled.měs.					Počet osob pobírajících podporu	Podíl nezaměst. osob v %	Nově hlášené uchazeči	Vyřazení uchazeči	Nově hlášená a uvolněná VPM	Obsazená a zrušená VPM	Volná prac. místa (VPM) celkem	Počet uchazečů na 1 VPM
	celkem	dosažitelní 15-64 let	ženy	abs. škol a mladiství	osoby se ZP								
1	4 409	4 064	2 375	203	666	1 283	5,9	726	588	446	369	1 570	2,8
2	4 226	3 855	2 249	191	648	1 205	5,6	478	661	324	256	1 638	2,6
3	3 993	3 589	2 143	181	621	1 099	5,2	487	720	355	257	1 736	2,3
4	3 728	3 352	2 057	170	602	994	4,8	499	764	311	320	1 727	2,2
5	3 481	3 053	1 918	148	569	932	4,4	441	688	515	506	1 736	2,0
6	3 254	2 891	1 819	120	537	830	4,2	451	678	303	495	1 544	2,1
7	3 320	2 947	1 899	132	531	973	4,3	505	439	307	241	1 610	2,1
8	3 260	2 876	1 855	146	531	938	4,2	433	493	368	370	1 608	2,0
9	3 247	2 836	1 817	207	540	858	4,1	652	665	317	433	1 492	2,2
10	3 180	2 737	1 774	189	529	903	4,0	516	583	221	212	1 501	2,1
11	3 251	2 803	1 788	180	545	969	4,1	583	512	233	295	1 439	2,3
12	3 365	2 915	1 805	160	555	1 079	4,2	577	463	184	329	1 294	2,6

Evidovaní uchazeči a volná pracovní místa



Nově hlášené a vyřazení uchazeči



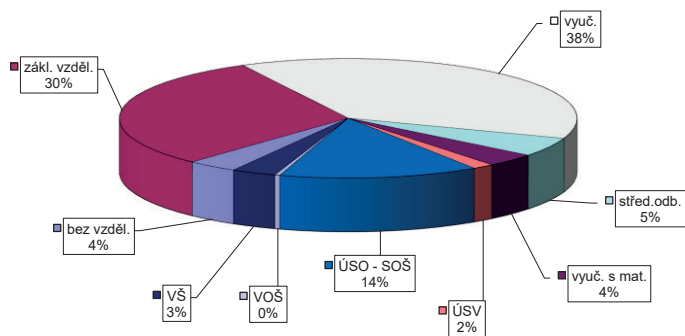
Struktura nezaměstnanosti v roce 2016

stav na konci čtvrtletí	Celkový počet evidovan. UoZ	Věková struktura nezaměstnaných				Délka nezaměstnanosti				
		do 19 let	20 - 34 let	35 - 49 let	nad 50 let	do 3 měsíců	3 - 6 měsíců	6 - 9 měsíců	9 - 12 měsíců	nad 12 měsíců
I.	3 993	133	1 148	1 418	1 294	1 218	832	356	191	1 396
II.	3 254	108	951	1 118	1 077	995	627	315	196	1 121
III.	3 247	175	965	1 086	1 021	1 155	559	355	177	1 001
IV.	3 365	126	930	1 184	1 125	1 340	595	314	209	907

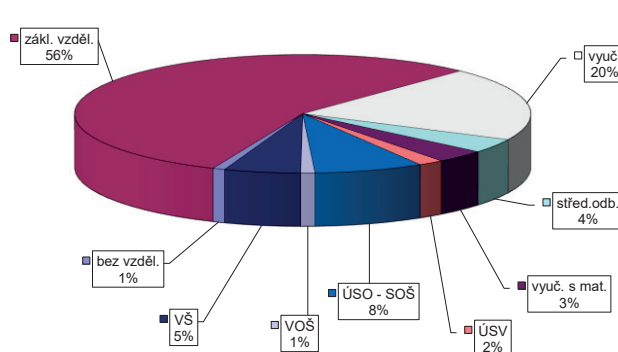
stav na konci čtvrtletí	Struktura nezaměstnaných podle vzdělání									
	UoZ celkem	bez vzděl.+ neúpl.zák.vz.	základní vzdělání	vyučení	střední bez maturity	vyučení s maturitou	ÚSV	ÚSO	vyšší odborné	bakal.+ VŠ
I.	3 993	128	1 256	1 499	216	154	63	533	21	123
II.	3 254	132	1 065	1 146	164	120	58	446	13	110
III.	3 247	129	1 009	1 141	167	114	47	496	20	124
IV.	3 365	120	1 025	1 283	173	121	51	474	12	106

stav na konci čtvrtletí	Struktura volných pracovních míst podle vzdělání									
	VPM celkem	bez vzděl.+ neúpl.zák.vz.	základní vzdělání	vyučení	střední bez maturity	vyučení s maturitou	ÚSV	ÚSO	vyšší odborné	bakal.+ VŠ
I.	1 736	19	847	378	41	67	213	92	5	74
II.	1 544	22	861	382	47	40	27	78	8	79
III.	1 492	12	844	338	43	44	37	95	10	69
IV.	1 294	11	721	260	50	46	23	100	13	70

Struktura UoZ podle vzdělání



Struktura VPM podle vzdělání

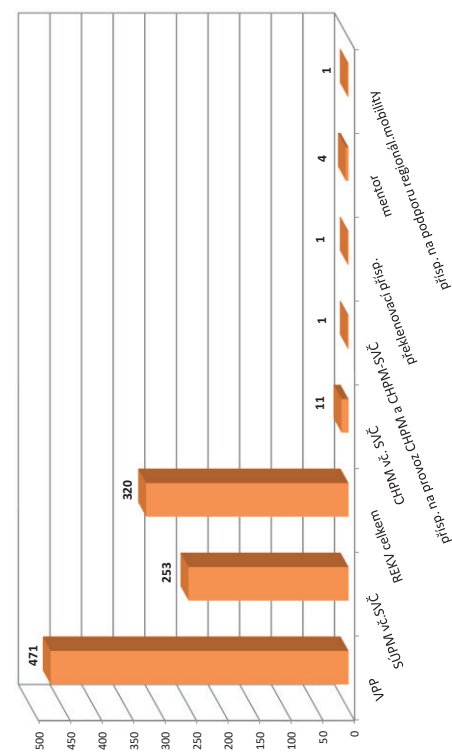


VÝVOJ V OBLASTI AKTIVNÍ POLITIKY ZAMĚŠTNANOSTI V ROCE 2016 – ČESKÁ LÍPA

Měsíc	Veřejně prospěšné práce (VPP) ¹⁾			Společensky účelná pracovní místa (SÚPM), bez SVČ ^{1),2)}			Z toho ESF RIP "Odborná praxe pro mladé do 30 let" ⁴⁾			SÚPM - Samostatná výděl. činnost (SVČ) ¹⁾			Chráněná pracovní místa (CHPM) - zřízená, bez SVČ			CHPM - SVČ osob se ZP			Příspěvek na provoz CHPM a CHPM - SVČ OZP			CHPM vymezená ³⁾		
	vytvořena na konci sled.měs.	stav na konci sled.měs.	celkem od poč. roku	vytvořena na konci sled.měs.	stav na konci sled.měs.	celkem od poč. roku	stav na konci sled.měs.	celkem od poč. roku	stav na konci sled.měs.	celkem od poč. roku	stav na konci sled.měs.	celkem od poč. roku	stav na konci sled.měs.	celkem od poč. roku	stav na konci sled.měs.	celkem od poč. roku	stav na konci sled.měs.	celkem od poč. roku	stav na konci sled.měs.	celkem od poč. roku	stav na konci sled.měs.	celkem od poč. roku	stav na konci sled.měs.	celkem od poč. roku
1	341	4	315	6	232	16	0	0	40	0	25	0	25	0	0	0	0	0	0	0	0	0	579	2
2	466	130	318	17	256	59	0	0	40	0	24	0	24	0	24	0	0	0	0	0	0	0	581	8
3	496	213	319	78	244	87	0	0	40	0	24	0	24	0	24	0	0	0	0	0	0	0	583	14
4	492	273	373	198	239	109	0	0	38	0	24	0	24	0	24	0	0	0	0	0	0	0	585	16
5	492	311	385	258	236	142	0	0	39	0	24	0	24	0	24	0	0	0	0	0	0	0	592	34
6	478	332	416	335	240	171	0	0	38	0	24	0	24	0	24	0	0	0	0	0	0	0	590	42
7	445	361	377	362	224	189	0	0	37	0	24	0	23	0	23	0	0	0	0	0	0	0	590	42
8	452	371	386	395	200	199	0	0	35	0	24	0	23	0	23	0	0	0	0	0	0	0	588	44
9	449	378	380	416	186	228	169	3	33	0	24	0	23	0	23	0	0	0	0	0	0	0	602	59
10	420	380	373	447	153	227	3	3	32	0	24	0	23	0	23	0	0	0	0	0	0	0	609	71
11	341	389	302	458	131	236	4	4	29	0	18	0	17	0	17	0	0	0	0	0	0	0	613	76
12	263	393	246	471	108	242	5	5	31	0	18	0	17	0	17	0	0	0	0	0	0	0	616	84

Měsíc	Překlenovací příspěvek			Zvolená rekvalifikace ¹⁾			Rekvalifikace ¹⁾			Mentor (ESF)			Příspěvek na podporu regionální mobility ⁵⁾		
	stav na konci sled.měs.	celkem od poč. roku	uchazeči na konci sled.měs.	stav na konci sled.měs.	celkem od poč. roku	stav na konci sled.měs.	celkem od poč. roku	stav na konci sled.měs.	celkem od poč. roku	stav na konci sled.měs.	celkem od poč. roku	stav na konci sled.měs.	celkem od poč. roku	stav na konci sled.měs.	celkem od poč. roku
1	1	0	32	10	0	0	0	0	0	0	0	0	0	0	0
2	0	0	24	29	0	0	0	0	0	0	0	0	0	0	0
3	0	0	33	56	39	51	0	0	0	0	0	0	0	0	0
4	0	0	13	68	0	51	0	0	0	0	0	0	0	0	0
5	0	0	11	80	37	88	0	0	0	0	0	0	0	0	0
6	0	0	18	98	0	108	0	0	0	0	0	0	0	0	0
7	0	0	8	103	7	115	0	0	0	0	0	0	0	0	0
8	0	0	7	108	0	115	1	1	0	0	0	0	0	0	0
9	0	0	7	113	0	115	2	2	0	0	0	0	0	0	0
10	0	0	39	150	16	149	2	2	0	0	0	0	0	0	0
11	0	0	25	161	0	149	3	3	0	0	0	0	0	0	0
12	1	1	17	171	0	149	3	4	0	0	0	0	0	0	0

Počet osob podpořených v rámci APZ v roce 2016



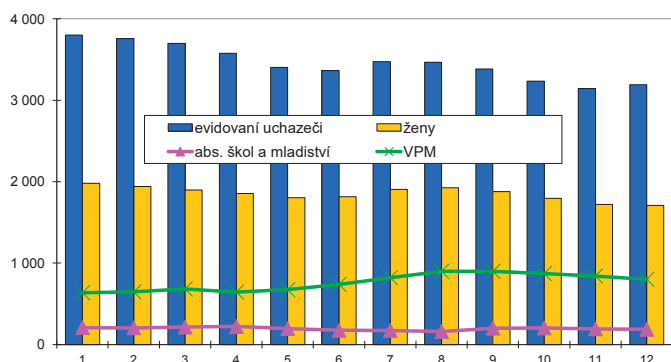
¹⁾ vč. ESF
²⁾ vč. ESF - regionálního individuálního projektu (RIP) "Odborná praxe pro mladé do 30 let"/"Zručky pro mladé" a projektu "Práce na zkoušku"
³⁾ nejedná se o nové vytvořená místa, pouze o vymezená místa, kde jsou zaměstnání OZP, pro účely získání příspěvku od ÚP ČR
⁴⁾ od 6/2016 "Zručky pro mladé"
⁵⁾ od 12/2016 příspěvek na obilžtku, příspěvek na přestěhování nebyl v roce 2016 realizován
 Pozn.: Příspěvek na zapracování nebyl v roce 2016 realizován.

JABLONEC NAD NISOU

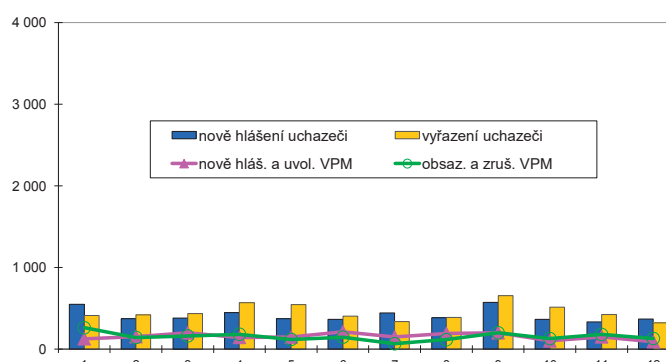
Vývoj na trhu práce v roce 2016

měsíc	Evidovaní uchazeči o zaměstnání (UoZ) na konci sled.měs.					Počet osob pobírajících podporu	Podíl nezaměst. osob v %	Nově hlášení uchazeči	Vyřazení uchazeči	Nově hlášená a uvolněná VPM	Obsazená a zrušená VPM	Volná prac. místa (VPM) celkem	Počet uchazečů na 1 VPM
	celkem	dosažitelní 15-64 let	ženy	abs. škol a mladiství	osoby se ZP								
1	3 802	3 479	1 981	208	462	896	5,9	551	411	128	263	637	6,0
2	3 755	3 440	1 939	205	444	854	5,8	372	419	153	144	646	5,8
3	3 698	3 384	1 896	214	454	803	5,8	381	438	200	163	683	5,4
4	3 577	3 260	1 856	221	434	797	5,6	447	568	144	183	644	5,6
5	3 403	3 089	1 804	196	395	771	5,3	372	546	149	120	673	5,1
6	3 365	3 027	1 816	174	391	746	5,2	366	404	214	148	739	4,6
7	3 472	3 149	1 904	173	397	832	5,4	445	338	150	67	822	4,2
8	3 466	3 123	1 924	160	398	810	5,4	384	390	194	117	899	3,9
9	3 383	3 033	1 877	201	388	757	5,2	573	656	201	201	899	3,8
10	3 235	2 870	1 795	204	369	708	4,9	366	514	102	130	871	3,7
11	3 144	2 783	1 722	192	364	703	4,8	333	424	151	181	841	3,7
12	3 190	2 849	1 709	186	371	738	4,9	369	323	92	131	802	4,0

Evidovaní uchazeči a volná pracovní místa



Nově hlášení a vyřazení uchazeči



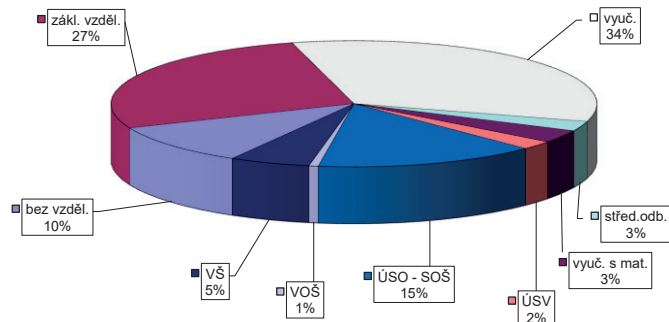
Struktura nezaměstnanosti v roce 2016

stav na konci čtvrtletí	Celkový počet evidovan. UoZ	Věková struktura nezaměstnaných				Délka nezaměstnanosti				
		do 19 let	20 - 34 let	35 - 49 let	nad 50 let	do 3 měsíců	3 - 6 měsíců	6 - 9 měsíců	9 - 12 měsíců	nad 12 měsíců
I.	3 698	207	1 152	1 315	1 024	1 021	610	380	211	1 476
II.	3 365	195	1 038	1 211	921	924	584	282	233	1 342
III.	3 383	232	1 087	1 163	901	1 075	522	316	195	1 275
IV.	3 190	189	1 035	1 103	863	878	613	314	183	1 202

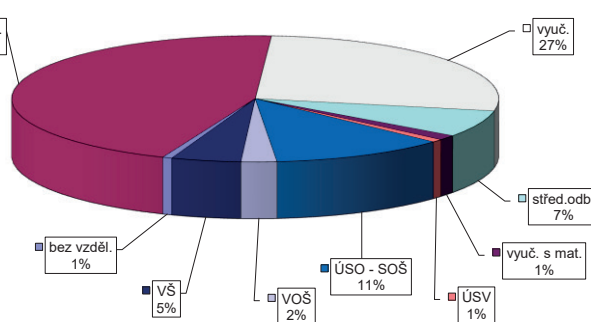
stav na konci čtvrtletí	Struktura nezaměstnaných podle vzdělání									
	UoZ celkem	bez vzděl.+ neúpl.zák.vz.	základní vzdělání	vyučení	střední bez maturity	vyučení s maturitou	ÚSV	ÚSO	vyšší odborné	bakal.+ VŠ
I.	3 698	161	1 156	1 289	86	143	89	558	27	189
II.	3 365	187	1 089	1 093	81	125	82	511	23	174
III.	3 383	249	1 006	1 111	70	119	76	561	24	167
IV.	3 190	330	868	1 074	80	105	70	472	20	171

stav na konci čtvrtletí	Struktura volných pracovních míst podle vzdělání									
	VPM celkem	bez vzděl.+ neúpl.zák.vz.	základní vzdělání	vyučení	střední bez maturity	vyučení s maturitou	ÚSV	ÚSO	vyšší odborné	bakal.+ VŠ
I.	683	1	267	241	16	26	6	82	12	32
II.	739	1	260	289	21	17	8	95	11	37
III.	899	5	405	256	55	14	5	109	17	33
IV.	802	5	360	217	55	10	6	93	19	37

Struktura UoZ podle vzdělání



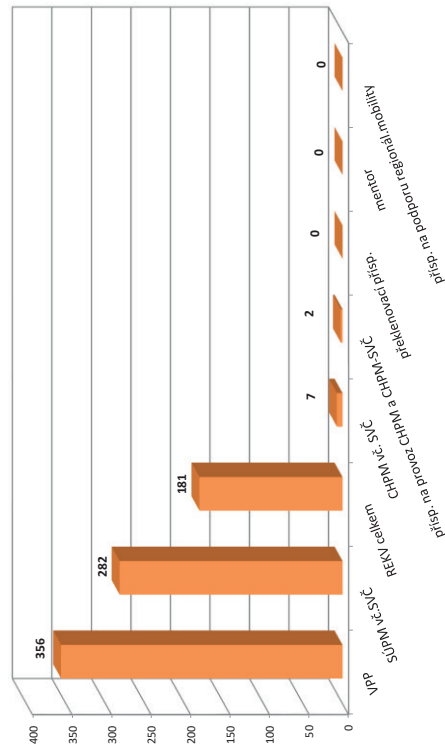
Struktura VPM podle vzdělání



VÝVOJ V OBLASTI AKTIVNÍ POLITIKY ZAMĚŠTNANOSTI V ROCE 2016 – JABLONEC NAD NISOU

Měsíc	Vytvořená místa			Umístění uchazečů			Společensky účinná pracovní místa (SÚPM), bez SVČ ^{1),2)}			Z toho ESF RIP "Odborná praxe pro mladé do 30 let" ⁴⁾			SÚPM - Samostatná výděl. činnost (SVČ) ¹⁾			Chráněná pracovní místa - zřízení, bez SVČ			CHPM - SVČ osob se ZP			Příspěvek na provoz CHPM a CHPM - SVČ OZP			CHPM vymezená ³⁾		
	stav na konci sled.měs.	stav na konci od poč. sled.měs. roku	celkem od poč. sled.měs. roku	stav na konci sled.měs.	stav na konci od poč. sled.měs. roku	celkem od poč. sled.měs. roku	stav na konci sled.měs.	stav na konci od poč. sled.měs. roku	celkem od poč. sled.měs. roku	stav na konci sled.měs.	stav na konci od poč. sled.měs. roku	celkem od poč. sled.měs. roku	stav na konci sled.měs.	stav na konci od poč. sled.měs. roku	celkem od poč. sled.měs. roku	stav na konci sled.měs.	stav na konci od poč. sled.měs. roku	celkem od poč. sled.měs. roku	stav na konci sled.měs.	stav na konci od poč. sled.měs. roku	celkem od poč. sled.měs. roku	stav na konci sled.měs.	stav na konci od poč. sled.měs. roku	celkem od poč. sled.měs. roku	stav na konci sled.měs.	stav na konci od poč. sled.měs. roku	celkem od poč. sled.měs. roku
1	272	10	252	23	204	26	201	26	204	46	204	0	0	0	48	0	92	0	82	6	3	0	1	1	361	23	
2	289	31	266	46	205	46	204	46	204	79	216	0	0	0	49	1	92	5	78	6	3	0	1	1	361	30	
3	295	75	255	75	218	80	216	79	218	114	225	0	0	0	53	6	92	5	78	6	3	0	1	1	365	43	
4	274	120	245	131	227	115	225	114	227	141	228	0	0	0	49	7	92	5	78	6	3	0	1	1	365	44	
5	269	152	224	150	221	143	218	141	221	163	214	0	0	0	47	8	92	5	78	6	3	0	1	1	368	47	
6	275	164	251	196	216	163	214	162	214	183	213	0	0	0	46	10	107	20	78	6	3	0	1	1	368	47	
7	237	176	214	212	214	183	213	183	214	201	217	0	0	0	47	13	107	20	78	6	3	0	1	1	371	51	
8	269	222	223	239	195	203	192	201	195	217	217	0	0	0	45	14	107	20	78	6	3	0	1	1	371	51	
9	266	247	230	274	181	218	179	217	181	228	228	0	0	0	40	14	107	20	78	6	3	0	1	1	371	54	
10	283	271	251	306	152	229	149	228	152	246	245	0	0	0	44	19	107	20	78	6	4	1	1	2	375	58	
11	270	284	254	333	135	246	133	245	135	257	257	0	0	0	42	23	107	20	78	6	4	1	1	2	375	58	
12	291	318	264	356	120	258	118	257	120	257	257	0	0	0	40	25	107	20	78	6	4	1	1	2	375	58	

Počet osob podpořených v rámci APZ v roce 2016



Měsíc	Překlenovací příspěvek			Zvolená rekvalifikace ¹⁾			Rekvalifikace ¹⁾			Mentor (ESF)			Příspěvek na podporu regionální mobility ⁵⁾		
	stav na konci sled.měs.	stav na konci od poč. sled.měs. roku	celkem od poč. sled.měs. roku	stav na konci sled.měs.	stav na konci od poč. sled.měs. roku	celkem od poč. sled.měs. roku	stav na konci sled.měs.	stav na konci od poč. sled.měs. roku	celkem od poč. sled.měs. roku	stav na konci sled.měs.	stav na konci od poč. sled.měs. roku	celkem od poč. sled.měs. roku	stav na konci sled.měs.	stav na konci od poč. sled.měs. roku	celkem od poč. sled.měs. roku
1	1	0	14	7	0	0	0	0	0	0	0	0	0	0	0
2	1	0	13	15	0	0	0	0	0	0	0	0	0	0	0
3	1	0	17	28	0	16	0	0	0	0	0	0	0	0	0
4	0	0	16	34	10	26	0	0	0	0	0	0	0	0	0
5	0	0	12	38	0	36	0	0	0	0	0	0	0	0	0
6	0	0	4	40	5	52	0	0	0	0	0	0	0	0	0
7	0	0	2	40	0	52	0	0	0	0	0	0	0	0	0
8	0	0	6	47	7	71	0	0	0	0	0	0	0	0	0
9	0	0	4	50	7	78	0	0	0	0	0	0	0	0	0
10	0	0	3	51	31	117	0	0	0	0	0	0	0	0	0
11	0	0	0	52	0	117	0	0	0	0	0	0	0	0	0
12	0	0	1	64	0	117	0	0	0	0	0	0	0	0	0

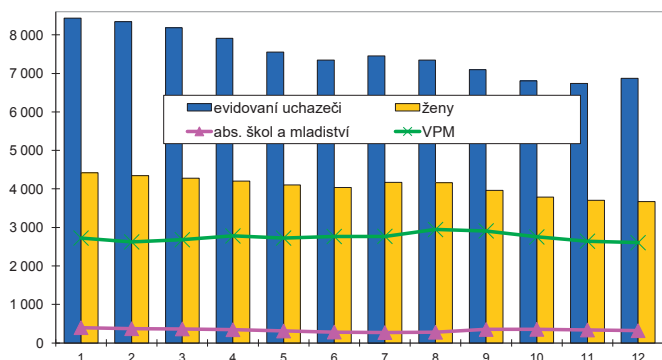
¹⁾ vs. ESF
²⁾ vs. ESF - regionálního investičního projektu (RIP) "Odborná praxe pro mladé do 30 let"/"Záruky pro mladé" a projektu "Práce na zkoušku"
³⁾ nejdříve se o nové vytvořená místa, pouze o vymezená místa, kde jsou zaměstnání OZP, pro účely získání příspěvku od Úř CR
⁴⁾ od 6/2016 "Záruky pro mladé"
⁵⁾ od 12/2016 příspěvek na dojízdůk, příspěvek na přestěhování nebyl v roce 2016 realizován
 Pozn.: Příspěvek na zapracování nebyl v roce 2016 realizován.

LIBEREC

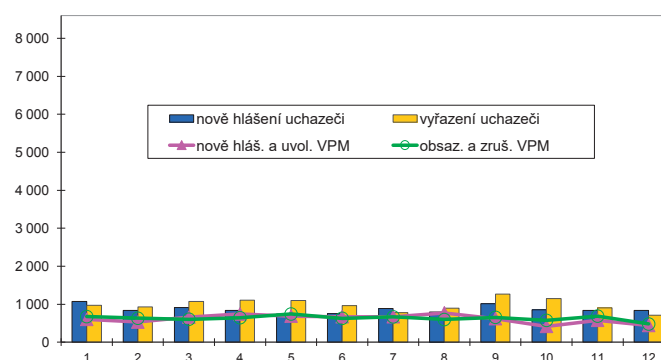
Vývoj na trhu práce v roce 2016

měsíc	Evidovaní uchazeči o zaměstnání (UoZ) na konci sled.měs.					Počet osob pobírajících podporu	Podíl nezaměst. osob v %	Nové hlášení uchazeči	Vyřazení uchazeči	Nové hlášená a uvolněná VPM	Obsazená a zrušená VPM	Volná prac. místa (VPM) celkem	Počet uchazečů na 1 VPM
	celkem	dosažitelní 15-64 let	ženy	abs. škol a mladiství	osoby se ZP								
1	8 438	8 137	4 418	397	943	2 014	7,2	1 075	969	601	674	2 724	3,1
2	8 345	8 018	4 348	370	933	1 965	7,1	836	929	531	631	2 624	3,2
3	8 183	7 835	4 277	365	939	1 959	6,9	912	1 074	662	605	2 681	3,1
4	7 909	7 545	4 201	344	924	1 823	6,7	833	1 107	743	645	2 779	2,8
5	7 557	7 194	4 101	311	919	1 731	6,4	744	1 096	687	742	2 724	2,8
6	7 343	6 969	4 034	284	903	1 633	6,2	750	964	671	630	2 765	2,7
7	7 450	7 084	4 169	270	906	1 833	6,3	888	781	671	667	2 769	2,7
8	7 347	6 968	4 165	279	892	1 802	6,2	797	900	773	597	2 945	2,5
9	7 093	6 705	3 964	351	863	1 585	5,9	1 013	1 267	620	655	2 910	2,4
10	6 802	6 367	3 792	354	830	1 502	5,6	854	1 145	417	574	2 753	2,5
11	6 738	6 292	3 705	337	828	1 581	5,6	841	905	576	687	2 642	2,6
12	6 870	6 469	3 673	319	833	1 716	5,7	839	707	441	479	2 604	2,6

Evidovaní uchazeči a volná pracovní místa



Nové hlášení a vyřazení uchazeči



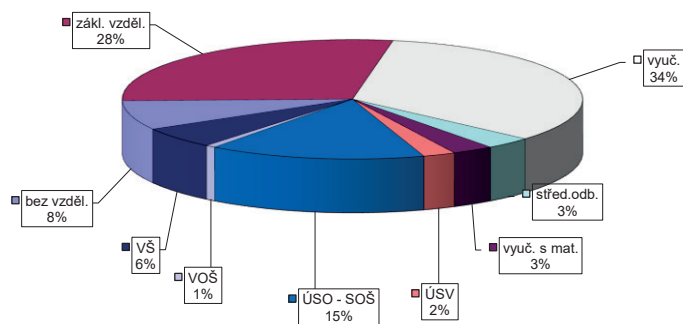
Struktura nezaměstnanosti v roce 2016

stav na konci čtvrtletí	Celkový počet evidovan. UoZ	Věková struktura nezaměstnaných				Délka nezaměstnanosti				
		do 19 let	20 - 34 let	35 - 49 let	nad 50 let	do 3 měsíců	3 - 6 měsíců	6 - 9 měsíců	9 - 12 měsíců	nad 12 měsíců
I.	8 183	269	2 621	2 937	2 356	2 143	1 352	857	488	3 343
II.	7 343	223	2 388	2 564	2 168	1 775	1 237	727	531	3 073
III.	7 093	317	2 272	2 454	2 050	1 980	1 097	712	442	2 862
IV.	6 870	269	2 062	2 448	2 091	1 975	1 179	645	449	2 622

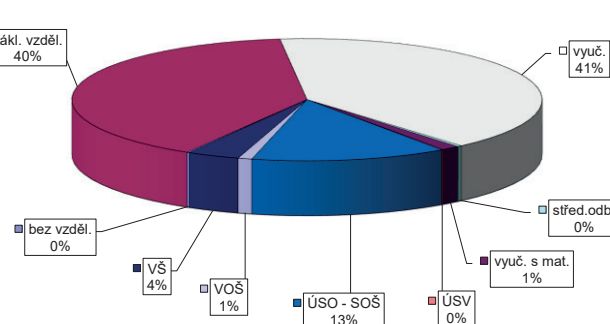
stav na konci čtvrtletí	Struktura nezaměstnaných podle vzdělání									
	UoZ celkem	bez vzděl.+ neúpl.zák.vz.	základní vzdělání	vyučení	střední bez maturity	vyučení s maturitou	ÚSV	ÚSO	vyšší odborné	bakal.+ VŠ
I.	8 183	297	2 434	2 944	249	249	179	1 310	42	479
II.	7 343	268	2 227	2 544	233	219	167	1 161	52	472
III.	7 093	293	2 138	2 369	227	223	158	1 171	60	454
IV.	6 870	543	1 941	2 316	224	201	156	1 044	49	396

stav na konci čtvrtletí	Struktura volných pracovních míst podle vzdělání									
	VPM celkem	bez vzděl.+ neúpl.zák.vz.	základní vzdělání	vyučení	střední bez maturity	vyučení s maturitou	ÚSV	ÚSO	vyšší odborné	bakal.+ VŠ
I.	2 681	19	987	1 114	9	42	6	380	25	99
II.	2 765	21	1 122	1 062	13	36	13	359	33	106
III.	2 910	21	1 218	1 142	4	40	5	355	28	97
IV.	2 604	4	1 033	1 054	8	33	3	350	25	94

Struktura UoZ podle vzdělání



Struktura VPM podle vzdělání

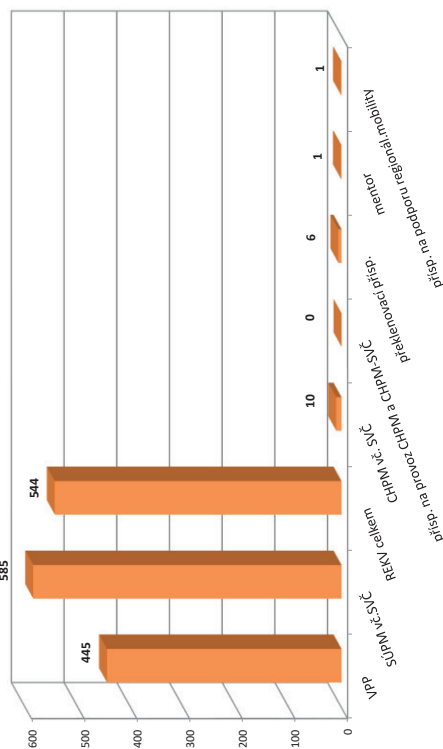


VÝVOJ V OBLASTI AKTIVNÍ POLITIKY ZAMĚŠTNANOSTI V ROCE 2016 – LIBEREC

Měsíc	Veřejně prospěšné práce (VPP) ¹⁾			Společensky účelná pracovní místa (SÚPM), bez SVČ ^{1),2)}			Z toho ESF RIP "Odborná praxe pro mladé do 30 let" ⁴⁾			SÚPM - Samostatná výděl. činnost (SVČ) ¹⁾			Chráněná pracovní místa (CHPM) - zřízená, bez SVČ			CHPM - SVČ osob se ZP			Příspěvek na provoz CHPM a CHPM - SVČ OZP			CHPM vymezená ³⁾		
	stav na konci sled.měs.	stav na konci sled.měs.	celkem od poč. roku	stav na konci sled.měs.	stav na konci sled.měs.	celkem od poč. roku	stav na konci sled.měs.	stav na konci sled.měs.	celkem od poč. roku	stav na konci sled.měs.	stav na konci sled.měs.	celkem od poč. roku	stav na konci sled.měs.	stav na konci sled.měs.	celkem od poč. roku	stav na konci sled.měs.	stav na konci sled.měs.	celkem od poč. roku	stav na konci sled.měs.	stav na konci sled.měs.	celkem od poč. roku	stav na konci sled.měs.	stav na konci sled.měs.	celkem od poč. roku
1	508	4	475	11	538	76	0	0	3	79	0	0	8	1	0	0	0	0	0	0	0	0	1 135	57
2	487	4	449	14	568	140	0	0	9	82	9	0	8	1	0	0	0	0	0	0	0	0	1 146	80
3	413	79	373	77	585	209	0	0	14	87	14	0	8	1	0	0	0	0	0	0	0	0	1 154	106
4	500	210	422	172	581	274	0	0	21	83	21	0	7	1	0	0	0	0	0	0	0	0	1 156	116
5	525	246	461	233	555	334	0	0	25	84	25	0	3	2	0	0	0	0	0	0	0	0	1 173	133
6	545	277	480	280	529	373	0	0	29	81	29	0	4	9	0	0	0	0	0	0	0	0	1 173	133
7	551	298	484	315	506	413	0	0	30	76	30	0	4	9	0	0	0	0	0	0	0	0	1 173	133
8	545	301	477	329	452	430	1	1	32	76	32	0	4	11	0	0	0	0	0	0	0	0	1 173	133
9	549	328	479	363	373	459	373	460	35	70	35	0	4	11	0	0	0	0	0	0	0	0	1 277	240
10	558	344	496	404	313	487	313	488	37	66	37	0	5	9	0	0	0	0	0	0	0	0	1 280	245
11	530	367	476	429	251	510	251	511	38	62	38	0	5	9	0	0	0	0	0	0	0	0	1 288	253
12	518	370	469	445	207	544	206	544	41	61	41	0	5	11	0	0	0	0	0	0	0	0	1 301	267

Měsíc	Překlenovací příspěvek			Zvolená rekvalifikace ¹⁾			Rekvalifikace ¹⁾			Mentor (ESF)			Příspěvek na podporu regionální mobility ⁵⁾		
	stav na konci sled.měs.	stav na konci sled.měs.	celkem od poč. roku	stav na konci sled.měs.	stav na konci sled.měs.	celkem od poč. roku	stav na konci sled.měs.	stav na konci sled.měs.	celkem od poč. roku	stav na konci sled.měs.	stav na konci sled.měs.	celkem od poč. roku	stav na konci sled.měs.	stav na konci sled.měs.	celkem od poč. roku
1	2	1	0	0	0	0	0	0	0	0	0	0	0	0	0
2	3	2	0	6	27	36	0	0	0	0	0	0	0	0	0
3	3	2	0	18	46	84	0	0	0	0	0	0	0	0	0
4	3	3	1	45	64	136	0	0	0	0	0	0	0	0	0
5	3	3	0	71	11	161	0	0	0	0	0	0	0	0	0
6	2	3	0	92	4	178	0	0	0	0	0	0	0	0	0
7	3	4	0	92	9	196	0	0	0	0	0	0	0	0	0
8	2	4	0	130	13	209	0	0	0	0	0	0	0	0	0
9	3	5	0	168	15	226	0	0	0	0	0	0	0	0	0
10	2	5	0	182	64	291	1	1	1	1	1	1	1	1	1
11	3	6	0	205	36	314	1	1	1	1	1	1	1	1	1
12	3	6	0	229	0	315	1	1	1	1	1	1	1	1	1

Počet osob podpořených v rámci APZ v roce 2016



¹⁾ vč. ESF

²⁾ vč. ESF - regionálního individuálního projektu (RIP) "Odborná praxe pro mladé do 30 let"/"Záruky pro mladé" a projektu "Práce na zkoušku"

³⁾ nejdříve se o nové vytvořená místa, pouze o vymezená místa, kde jsou zaměstnání OZP, pro účely získání příspěvku od ÚP ČR

⁴⁾ od 6/2016 "Záruky pro mladé"

⁵⁾ od 12/2016 příspěvek na obživku; příspěvek na přestěhování nebyl v roce 2016 realizován

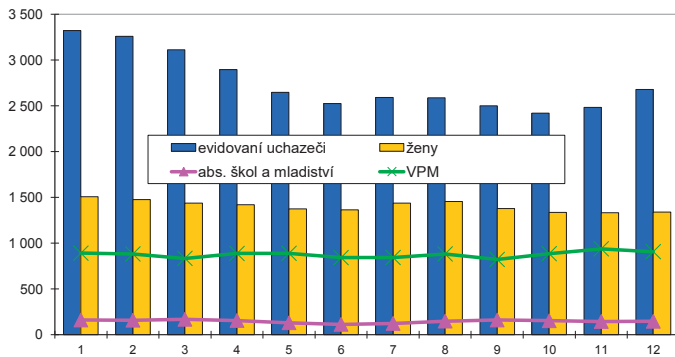
Pozn.: Příspěvek na zapracování nebyl v roce 2016 realizován.

SEMILY

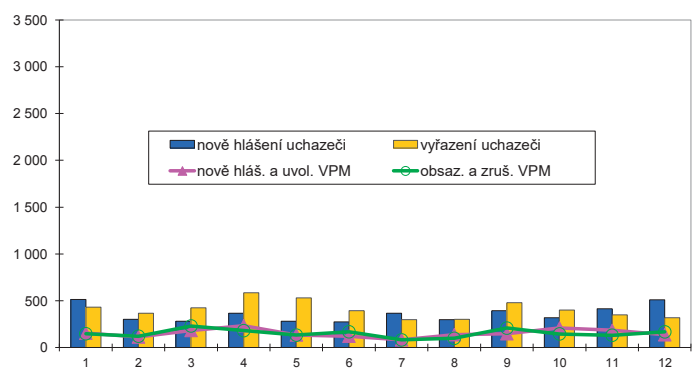
Vývoj na trhu práce v roce 2016

měsíc	Evidovaní uchazeči o zaměstnání (UoZ) na konci sled.měs.					Počet osob pobírajících podporu	Podíl nezaměst. osob v %	Nově hlášené uchazeči	Vyřazení uchazeči	Nově hlášená a uvolněná VPM	Obsazená a zrušená VPM	Volná prac. místa (VPM) celkem	Počet uchazečů na 1 VPM
	celkem	dosažitelní 15-64 let	ženy	abs. škol a mladiství	osoby se ZP								
1	3 325	3 262	1 508	160	488	1 033	6,7	514	431	154	148	891	3,7
2	3 260	3 194	1 475	158	493	1 042	6,6	301	366	113	122	882	3,7
3	3 115	3 050	1 436	168	496	953	6,3	281	426	183	231	834	3,7
4	2 896	2 840	1 419	155	495	785	5,9	366	585	234	181	887	3,3
5	2 647	2 586	1 375	130	481	672	5,4	282	531	135	133	889	3,0
6	2 526	2 468	1 363	113	471	621	5,1	273	394	122	169	842	3,0
7	2 593	2 542	1 439	123	472	659	5,3	367	300	83	82	843	3,1
8	2 589	2 538	1 455	148	466	711	5,3	299	303	138	99	882	2,9
9	2 502	2 449	1 378	160	457	613	5,1	393	480	148	208	822	3,0
10	2 421	2 353	1 335	152	456	625	4,9	320	401	209	146	885	2,7
11	2 485	2 431	1 331	144	458	698	5,1	415	351	185	132	938	2,6
12	2 679	2 630	1 341	146	460	839	5,5	512	318	137	168	907	3,0

Evidovaní uchazeči a volná pracovní místa



Nově hlášené a vyřazení uchazeči



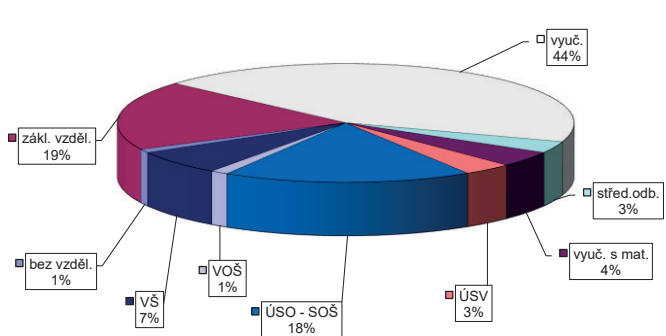
Struktura nezaměstnanosti v roce 2016

stav na konci čtvrtletí	Celkový počet evidovan. UoZ	Věková struktura nezaměstnaných				Délka nezaměstnanosti				
		do 19 let	20 - 34 let	35 - 49 let	nad 50 let	do 3 měsíců	3 - 6 měsíců	6 - 9 měsíců	9 - 12 měsíců	nad 12 měsíců
I.	3 115	69	952	1 053	1 041	820	663	297	165	1 170
II.	2 526	50	786	790	900	684	409	231	166	1 036
III.	2 502	109	764	777	852	768	398	230	139	967
IV.	2 679	82	794	901	902	1 021	436	196	156	870

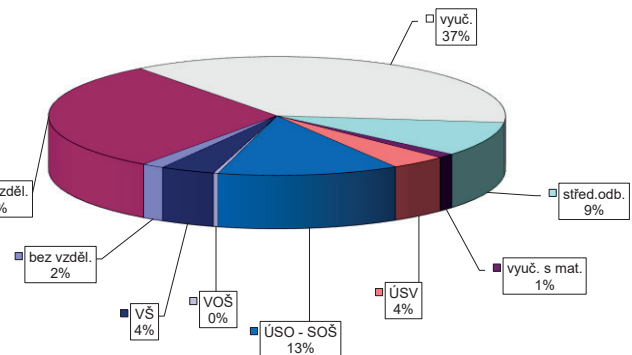
stav na konci čtvrtletí	Struktura nezaměstnaných podle vzdělání									
	UoZ celkem	bez vzděl. + neúpl. zák. vz.	základní vzdělání	vyučení	střední bez maturity	vyučení s maturitou	ÚSV	ÚSO	vyšší odborné	bakal. + VŠ
I.	3 115	7	585	1 354	95	149	108	582	36	199
II.	2 526	6	533	1 008	79	102	112	470	29	187
III.	2 502	12	536	969	90	103	99	466	43	184
IV.	2 679	26	507	1 168	85	114	93	472	34	180

stav na konci čtvrtletí	Struktura volných pracovních míst podle vzdělání									
	VPM celkem	bez vzděl. + neúpl. zák. vz.	základní vzdělání	vyučení	střední bez maturity	vyučení s maturitou	ÚSV	ÚSO	vyšší odborné	bakal. + VŠ
I.	834	5	335	332	13	7	12	87	7	36
II.	842	6	314	340	46	13	9	76	4	34
III.	822	5	277	300	52	11	9	122	8	38
IV.	907	14	271	336	85	11	36	116	3	35

Struktura UoZ podle vzdělání



Struktura VPM podle vzdělání



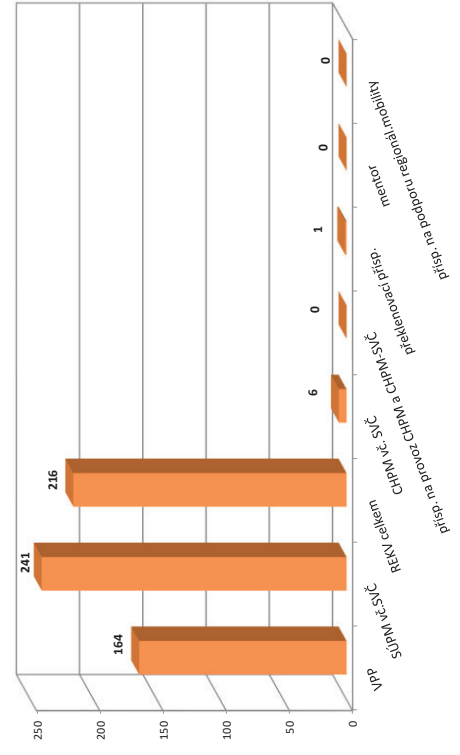
VÝVOJ V OBLASTI AKTIVNÍ POLITIKY ZAMĚŠTNANOSTI V ROCE 2016 – SEMILY

Měsíc	Vytvořená místa			umístění uchazečů			Společensky účinná pracovní místa (SÚPM), bez SVČ ^{1),2)}			Z toho ESF RIP "Odborná praxe pro mladé do 30 let" ⁴⁾			SUPIM - Samostatná výděl. činnost (SVČ) ¹⁾			Chráněná pracovní místa - zřízení, bez SVČ			CHPM - SVČ osob se ZP			Příspěvek na provoz CHPM a CHPM - SVČ OZP			CHPM vymezená ³⁾		
	stav na konci sled.měs.	stav na konci sled.měs.	celkem od poč. sled.měs. roku	stav na konci sled.měs.	stav na konci sled.měs.	celkem od poč. sled.měs. roku	stav na konci sled.měs.	stav na konci sled.měs.	celkem od poč. sled.měs. roku	stav na konci sled.měs.	stav na konci sled.měs.	celkem od poč. sled.měs. roku	stav na konci sled.měs.	stav na konci sled.měs.	celkem od poč. sled.měs. roku	stav na konci sled.měs.	stav na konci sled.měs.	celkem od poč. sled.měs. roku	stav na konci sled.měs.	stav na konci sled.měs.	celkem od poč. sled.měs. roku	stav na konci sled.měs.	stav na konci sled.měs.	celkem od poč. sled.měs. roku	stav na konci sled.měs.	stav na konci sled.měs.	celkem od poč. sled.měs. roku
1	156	5	148	5	200	30	200	30	0	0	58	0	17	0	16	0	0	0	0	0	0	0	0	0	223	1	
2	167	16	150	9	207	58	205	56	0	0	57	1	17	0	17	1	0	0	0	0	0	0	0	0	264	43	
3	174	23	157	21	220	87	214	81	0	0	61	6	17	0	17	1	0	0	0	0	0	0	0	0	266	46	
4	204	54	190	54	215	107	199	91	0	0	61	11	17	0	17	2	0	0	0	0	0	0	0	0	277	60	
5	207	65	194	67	221	133	196	106	0	0	59	13	13	0	13	2	0	0	0	0	0	0	0	0	276	61	
6	228	98	203	94	209	147	206	140	0	0	62	18	13	0	13	2	0	0	0	0	0	0	0	0	279	64	
7	187	104	169	102	185	158	176	145	0	0	62	21	13	0	12	2	0	0	0	0	0	0	0	0	274	67	
8	179	107	162	105	155	169	140	150	0	0	62	21	13	0	12	2	0	0	0	0	0	0	0	0	276	73	
9	168	107	154	108	147	182	130	161	0	0	68	27	13	4	12	4	0	0	0	0	0	0	0	0	279	79	
10	177	124	164	125	121	192	120	187	0	0	67	30	13	4	13	5	0	0	0	0	0	0	0	0	279	83	
11	153	148	128	141	95	197	93	191	0	0	69	32	13	4	13	5	0	0	0	0	0	0	0	0	283	89	
12	141	171	115	164	80	212	77	205	0	0	68	36	13	4	13	6	0	0	0	0	0	0	0	0	282	89	

Měsíc	Překlenovací příspěvek			Zvolená rekvalifikace ¹⁾			Rekvalifikace ¹⁾			Mentor (ESF)			Příspěvek na podporu regionální mobility ⁵⁾		
	stav na konci sled.měs.	stav na konci sled.měs.	celkem od poč. sled.měs. roku	stav na konci sled.měs.	stav na konci sled.měs.	celkem od poč. sled.měs. roku	stav na konci sled.měs.	stav na konci sled.měs.	celkem od poč. sled.měs. roku	stav na konci sled.měs.	stav na konci sled.měs.	celkem od poč. sled.měs. roku	stav na konci sled.měs.	stav na konci sled.měs.	celkem od poč. sled.měs. roku
1	1	0	0	5	2	11	11	0	0	0	0	0	0	0	0
2	1	0	0	9	10	11	11	0	0	0	0	0	0	0	0
3	1	0	0	27	38	11	30	0	0	0	0	0	0	0	0
4	2	1	34	61	0	30	0	0	0	0	0	0	0	0	0
5	1	1	32	73	0	39	0	0	0	0	0	0	0	0	0
6	1	1	9	82	0	50	0	0	0	0	0	0	0	0	0
7	1	1	6	85	0	50	0	0	0	0	0	0	0	0	0
8	1	1	6	88	0	50	0	0	0	0	0	0	0	0	0
9	1	1	6	95	0	50	0	0	0	0	0	0	0	0	0
10	0	1	20	116	24	74	0	0	0	0	0	0	0	0	0
11	0	1	10	129	7	81	0	0	0	0	0	0	0	0	0
12	0	1	5	135	0	81	0	0	0	0	0	0	0	0	0

¹⁾ vs. ESF
²⁾ vs. ESF - regionálního individuálního projektu (RIP) "Odborná praxe pro mladé do 30 let"/"Žánky pro mladé" a projektu "Práce na zkoušku"
³⁾ nejdříve se o nové vytvořená místa, pouze o vymezená místa, kde jsou zaměstnáni OZP, pro účely získání příspěvku od Úř CR
⁴⁾ od 6/2016 "Žánky pro mladé"
⁵⁾ od 12/2016 příspěvek na digitální; příspěvek na přestěhování nebyl v roce 2016 realizován
 Pozn.: Příspěvek na zapracování nebyl v roce 2016 realizován.

Počet osob podpořených v rámci APZ v roce 2016

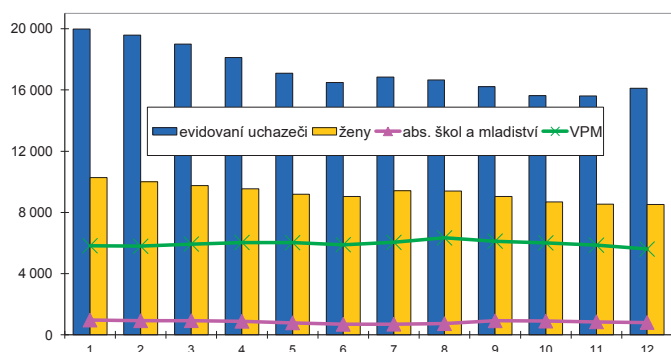


LIBERECKÝ KRAJ

Vývoj na trhu práce v roce 2016

měsíc	Evidovaní uchazeči o zaměstnání (UoZ) na konci sled.měs.					Počet osob pobírajících podporu	Podíl nezaměst. osob v %	Nové hlášení uchazeči	Vyřazení uchazeči	Nové hlášená a uvolněná VPM	Obsazená a zrušená VPM	Volná prac. místa (VPM) celkem	Počet uchazečů na 1 VPM
	celkem	dosažitelní 15-64 let	ženy	abs. škol a mladiství	osoby se ZP								
1	19 974	18 942	10 282	968	2 559	5 226	6,5	2 866	2 399	1 329	1 454	5 822	3,4
2	19 586	18 507	10 011	924	2 518	5 066	6,4	1 987	2 375	1 121	1 153	5 790	3,4
3	18 989	17 858	9 752	928	2 510	4 814	6,2	2 061	2 658	1 400	1 256	5 934	3,2
4	18 110	16 997	9 533	890	2 455	4 399	5,9	2 145	3 024	1 432	1 329	6 037	3,0
5	17 088	15 922	9 198	785	2 364	4 106	5,5	1 839	2 861	1 486	1 501	6 022	2,8
6	16 488	15 355	9 032	691	2 302	3 830	5,3	1 840	2 440	1 310	1 442	5 890	2,8
7	16 835	15 722	9 411	698	2 306	4 297	5,5	2 205	1 858	1 211	1 057	6 044	2,8
8	16 662	15 505	9 399	733	2 287	4 261	5,4	1 913	2 086	1 473	1 183	6 334	2,6
9	16 225	15 023	9 036	919	2 248	3 813	5,2	2 631	3 068	1 286	1 497	6 123	2,6
10	15 638	14 327	8 696	899	2 184	3 738	5,0	2 056	2 643	949	1 062	6 010	2,6
11	15 618	14 309	8 546	853	2 195	3 951	5,0	2 172	2 192	1 145	1 295	5 860	2,7
12	16 104	14 863	8 528	811	2 219	4 372	5,2	2 297	1 811	854	1 107	5 607	2,9

Evidovaní uchazeči a volná pracovní místa



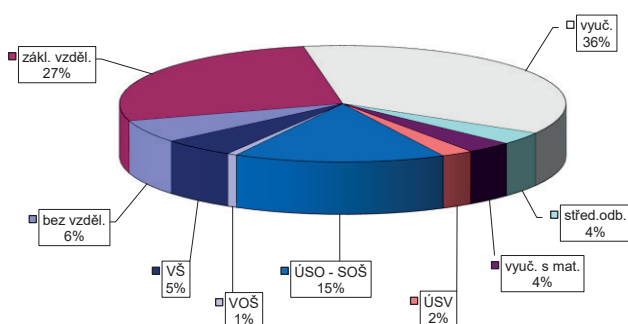
Nové hlášení a vyřazení uchazeči



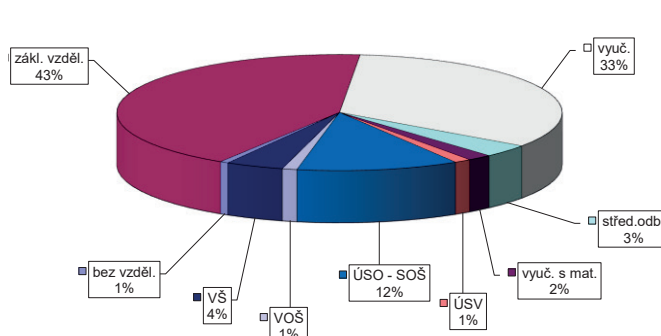
Struktura nezaměstnanosti v roce 2016

stav na konci čtvrtletí	Celkový počet evidovan. UoZ	Věková struktura nezaměstnaných					Délka nezaměstnanosti				
		do 19 let	20 - 34 let	35 - 49 let	nad 50 let	do 3 měsíců	3 - 6 měsíců	6 - 9 měsíců	9 - 12 měsíců	nad 12 měsíců	
I.	18 989	678	5 873	6 723	5 715	5 202	3 457	1 890	1 055	7 385	
II.	16 488	576	5 163	5 683	5 066	4 378	2 857	1 555	1 126	6 572	
III.	16 225	833	5 088	5 480	4 824	4 978	2 576	1 613	953	6 105	
IV.	16 104	666	4 821	5 636	4 981	5 214	2 823	1 469	997	5 601	
stav na konci čtvrtletí	Struktura nezaměstnaných podle vzdělání										
	UoZ celkem	bez vzděl. + neúpl. zák. vz.	základní vzdělání	vyučení	střední bez maturity	vyučení s maturitou	ÚSV	ÚSO	vyšší odborné	bakal. + VŠ	
I.	18 989	593	5 431	7 086	646	695	439	2 983	126	990	
II.	16 488	593	4 914	5 791	557	566	419	2 588	117	943	
III.	16 225	683	4 689	5 590	554	559	380	2 694	147	929	
IV.	16 104	1 019	4 341	5 841	562	541	370	2 462	115	853	
stav na konci čtvrtletí	Struktura volných pracovních míst podle vzdělání										
	VPM celkem	bez vzděl. + neúpl. zák. vz.	základní vzdělání	vyučení	střední bez maturity	vyučení s maturitou	ÚSV	ÚSO	vyšší odborné	bakal. + VŠ	
I.	5 934	44	2 436	2 065	79	142	237	641	49	241	
II.	5 890	50	2 557	2 073	127	106	57	608	56	256	
III.	6 123	43	2 744	2 036	154	109	56	681	63	237	
IV.	5 607	34	2 385	1 867	198	100	68	659	60	236	

Struktura UoZ podle vzdělání



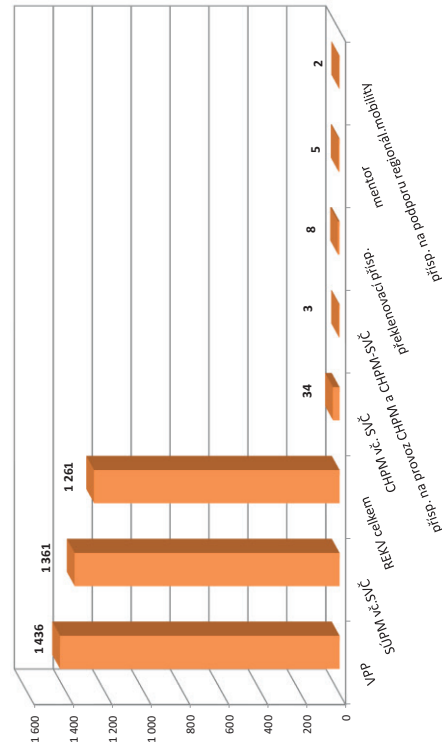
Struktura VPM podle vzdělání



VÝVOJ V OBLASTI AKTIVNÍ POLITIKY ZAMĚSTNANOSTI V ROCE 2016 – LIBERECKÝ KRAJ

m ě s t ě	Veřejně prospěšné práce (VPP) ¹⁾			Společensky účinná pracovní místa (SÚPM), bez SVČ ^{1),2)}			Z toho ESF RIP "Odborná praxe pro mladé do 30 let" ⁴⁾			SÚPM - Samostatná výděl. činnost (SVČ) ¹⁾			Chráněná pracovní místa - zřízení, bez SVČ			CHPM - SVČ osob se ZP			Příspěvek na provoz CHPM a CHPM - SVČ OZP			CHPM vymezená ³⁾		
	vytvořená místa	stav na konci sled.měs.	celkem od poč. roku	vytvořená místa	stav na konci sled.měs.	celkem od poč. roku	stav na konci sled.měs.	celkem od poč. roku	stav na konci sled.měs.	celkem od poč. roku	stav na konci sled.měs.	celkem od poč. roku	vytvořená místa	stav na konci sled.měs.	celkem od poč. roku	stav na konci sled.měs.	celkem od poč. roku	stav na konci sled.měs.	celkem od poč. roku	stav na konci sled.měs.	celkem od poč. roku	stav na konci sled.měs.	celkem od poč. roku	stav na konci sled.měs.
1	1 277	23	1 190	45	1 209	173	1 171	148	0	0	0	3	143	0	131	7	3	0	1	2 298	83			
2	1 409	181	1 183	86	1 265	323	1 233	301	0	0	0	12	142	5	127	10	3	0	2	2 352	161			
3	1 378	390	1 104	251	1 302	487	1 259	456	0	0	0	29	144	7	127	10	3	0	2	2 368	209			
4	1 470	657	1 230	555	1 297	632	1 244	588	0	0	0	43	144	7	126	13	3	0	2	2 383	236			
5	1 493	774	1 264	708	1 262	772	1 205	723	0	0	0	53	141	8	122	15	3	0	2	2 409	275			
6	1 526	871	1 350	905	1 211	862	1 189	846	0	0	0	64	156	24	124	17	3	0	2	2 410	286			
7	1 420	939	1 244	991	1 148	956	1 119	930	0	0	0	71	156	24	122	17	3	0	2	2 408	293			
8	1 445	1 001	1 248	1 068	1 012	1 009	984	980	1	1	1	74	156	24	124	19	3	0	2	2 408	301			
9	1 432	1 060	1 243	1 161	887	1 087	851	1 049	4	4	4	84	156	28	124	21	3	0	2	2 529	432			
10	1 438	1 119	1 284	1 282	750	1 146	735	1 130	5	5	5	94	155	29	123	23	4	1	2	2 543	457			
11	1 294	1 188	1 160	1 361	620	1 198	608	1 183	9	9	9	102	149	29	117	28	4	1	2	2 559	476			
12	1 213	1 252	1 094	1 436	529	1 271	509	1 248	10	10	10	113	149	29	119	33	4	1	2	2 574	498			

Počet osob podpořených v rámci APZ v roce 2016



m ě s t ě	Překlenovací příspěvek			Zvolená rekvalifikace ¹⁾			Rekvalifikace ¹⁾			Mentor (ESF)			Příspěvek na podporu regionální mobility ⁵⁾		
	osoby SVČ	stav na konci sled.měs.	celkem od poč. roku	stav na konci sled.měs.	celkem od poč. roku	stav na konci sled.měs.	celkem od poč. roku	stav na konci sled.měs.	celkem od poč. roku	stav na konci sled.měs.	celkem od poč. roku	stav na konci sled.měs.	celkem od poč. roku	stav na konci sled.měs.	celkem od poč. roku
1	5	1	51	20	11	11	0	0	0	0	0	0	0	0	0
2	5	2	46	60	38	47	0	0	0	0	0	0	0	0	0
3	5	2	77	140	96	181	0	0	0	0	0	0	0	0	0
4	5	4	64	208	74	243	0	0	0	0	0	0	0	0	0
5	4	4	55	262	48	324	0	0	0	0	0	0	0	0	0
6	3	4	31	312	9	388	0	0	0	0	0	0	0	0	0
7	4	5	16	320	16	413	0	0	0	0	0	0	0	0	0
8	3	5	19	373	20	445	1	1	1	0	0	0	0	0	0
9	4	6	17	426	22	469	2	2	2	0	0	0	0	0	0
10	2	6	62	499	135	631	3	3	3	0	0	0	0	0	0
11	3	7	35	547	43	661	4	4	4	0	0	0	0	0	0
12	4	8	23	599	0	662	4	4	4	5	5	2	2	2	2

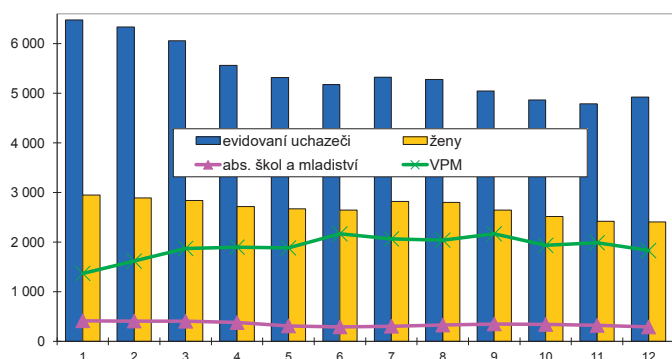
¹⁾ vč. ESF
²⁾ vč. ESF - regionálního individuálního projektu (RIP) "Odborná praxe pro mladé do 30 let"/"Záruky pro mladé" a projektu "Práce na zkoušku"
³⁾ nejdříve se o nové vytvořená místa, pouze o vymezená místa, kde jsou zaměstnání OZP, pro účely získání příspěvku od ÚP ČR
⁴⁾ od 6/2016 "Záruky pro mladé"
⁵⁾ od 12/2016 příspěvek na dojízdku, příspěvek na přestěhování nebyl v roce 2016 realizován
 Pozn.: Příspěvek na zapracování nebyl v roce 2016 realizován.

HRADEC KRÁLOVÉ

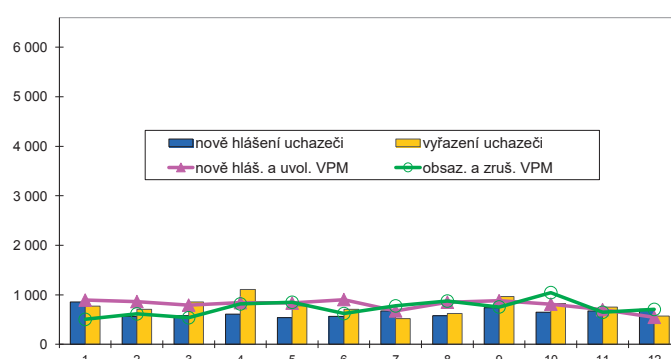
Vývoj na trhu práce v roce 2016

měsíc	Evidovaní uchazeči o zaměstnání (UoZ) na konci sled.měs.					Počet osob pobírajících podporu	Podíl nezaměst. osob v %	Nově hlášení uchazeči	Vyřazení uchazeči	Nově hlášená a uvolněná VPM	Obsazená a zrušená VPM	Volná prac. místa (VPM) celkem	Počet uchazečů na 1 VPM
	celkem	dosažitelní 15-64 let	ženy	abs. škol a mladiství	osoby se ZP								
1	6 476	6 218	2 946	413	757	1 640	5,9	853	771	894	504	1 367	4,7
2	6 334	6 061	2 886	407	762	1 546	5,7	566	708	864	615	1 616	3,9
3	6 056	5 759	2 839	403	762	1 374	5,5	576	854	792	537	1 871	3,2
4	5 558	5 252	2 714	377	723	1 207	5,0	610	1 108	842	816	1 897	2,9
5	5 313	5 003	2 669	309	731	1 134	4,7	536	781	833	849	1 881	2,8
6	5 171	4 830	2 644	290	727	1 143	4,6	566	708	904	621	2 164	2,4
7	5 321	4 998	2 815	304	739	1 272	4,7	672	522	675	776	2 063	2,6
8	5 274	4 946	2 802	327	743	1 289	4,7	578	625	851	874	2 040	2,6
9	5 043	4 696	2 647	349	726	1 181	4,5	736	967	881	755	2 166	2,3
10	4 866	4 476	2 516	340	722	1 134	4,3	648	825	812	1 045	1 933	2,5
11	4 786	4 356	2 417	320	716	1 138	4,2	673	753	701	647	1 987	2,4
12	4 924	4 500	2 408	288	711	1 318	4,3	709	571	546	705	1 828	2,7

Evidovaní uchazeči a volná pracovní místa



Nově hlášení a vyřazení uchazeči



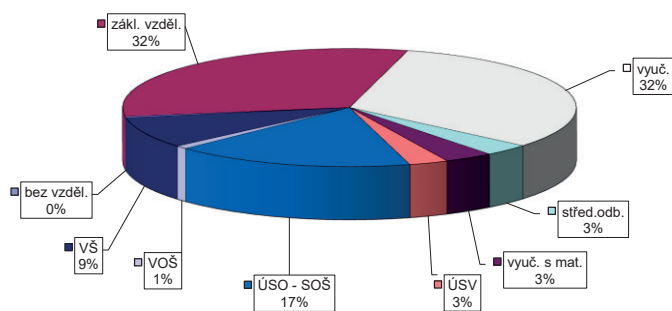
Struktura nezaměstnanosti v roce 2016

stav na konci čtvrtletí	Celkový počet evidovan. UoZ	Věková struktura nezaměstnaných				Délka nezaměstnanosti				
		do 19 let	20 - 34 let	35 - 49 let	nad 50 let	do 3 měsíců	3 - 6 měsíců	6 - 9 měsíců	9 - 12 měsíců	nad 12 měsíců
I.	6 056	194	2 013	2 030	1 819	1 500	1 108	659	385	2 404
II.	5 171	155	1 761	1 720	1 535	1 290	899	532	377	2 073
III.	5 043	193	1 730	1 672	1 448	1 397	832	522	356	1 936
IV.	4 924	171	1 588	1 683	1 482	1 563	830	475	310	1 746

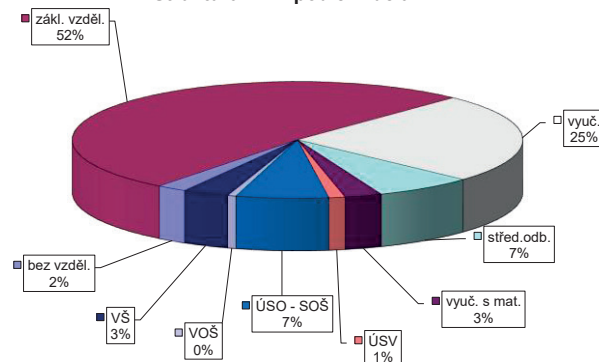
stav na konci čtvrtletí	Struktura nezaměstnaných podle vzdělání									
	UoZ celkem	bez vzděl.+ neúpl.zák.vz.	základní vzdělání	vyučení	střední bez maturity	vyučení s maturitou	ÚSV	ÚSO	vyšší odborné	bakal.+ VŠ
I.	6 056	18	1 812	2 018	194	250	192	1 050	54	468
II.	5 171	15	1 562	1 627	173	207	173	895	48	471
III.	5 043	12	1 569	1 531	159	205	150	896	53	468
IV.	4 924	15	1 557	1 578	160	172	137	841	43	421

stav na konci čtvrtletí	Struktura volných pracovních míst podle vzdělání									
	VPM celkem	bez vzděl.+ neúpl.zák.vz.	základní vzdělání	vyučení	střední bez maturity	vyučení s maturitou	ÚSV	ÚSO	vyšší odborné	bakal.+ VŠ
I.	1 871	40	833	627	86	59	20	151	11	42
II.	2 164	48	1 101	652	117	38	27	125	11	43
III.	2 166	56	1 077	621	132	42	26	131	16	65
IV.	1 828	39	945	452	129	49	21	121	11	61

Struktura UoZ podle vzdělání



Struktura VPM podle vzdělání

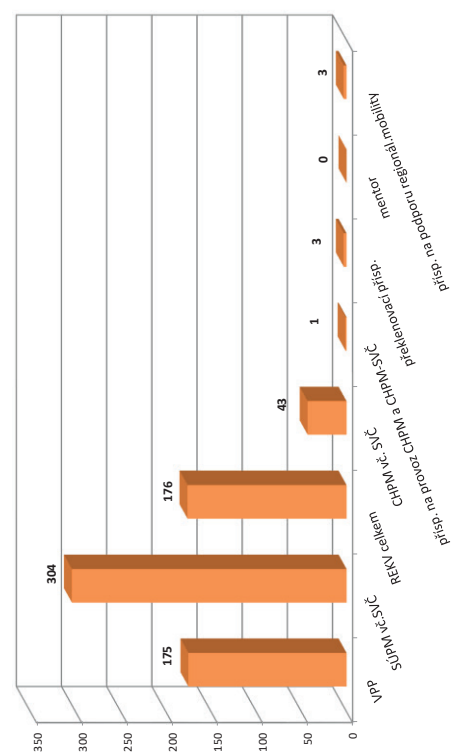


VÝVOJ V OBLASTI AKTIVNÍ POLITIKY ZAMĚŠTNANOSTI V ROCE 2016 – HRADEC KRÁLOVÉ

Měsíc	Vytvořená místa			umístění uchazečů			Společensky účelná pracovní místa (SÚPM), bez SVČ ^{1),2)}			Z toho ESF RIP ³⁾ "Odborná praxe pro mladé do 30 let" ⁴⁾			SÚPM - Samostatná výděl. činnost (SVČ) ¹⁾			Chráněná pracovní místa - zřízení, bez SVČ			CHPM - SVČ osob se ZP			Příspěvek na provoz CHPM a CHPM - SVČ OZP			CHPM vymezená ³⁾		
	stav na konci sled.měs.	stav na konci násled.měs.	celkem od poč. roku	stav na konci sled.měs.	stav na konci násled.měs.	celkem od poč. roku	stav na konci sled.měs.	stav na konci násled.měs.	celkem od poč. roku	stav na konci sled.měs.	stav na konci násled.měs.	celkem od poč. roku	stav na konci sled.měs.	stav na konci násled.měs.	celkem od poč. roku	stav na konci sled.měs.	stav na konci násled.měs.	celkem od poč. roku	stav na konci sled.měs.	stav na konci násled.měs.	celkem od poč. roku	stav na konci sled.měs.	stav na konci násled.měs.	celkem od poč. roku	stav na konci sled.měs.	stav na konci násled.měs.	celkem od poč. roku
1	72	2	59	5	18	215	39	0	0	37	1	66	0	51	0	0	0	0	0	0	0	0	0	297	18		
2	69	2	55	5	221	212	58	0	0	37	5	66	0	51	0	0	0	0	0	0	0	0	303	24			
3	133	69	62	13	209	200	87	0	0	39	10	66	0	51	0	0	0	0	0	0	0	0	323	46			
4	139	133	115	120	203	189	117	0	0	36	11	66	0	51	12	0	0	0	0	0	0	0	350	96			
5	148	142	123	131	190	177	135	0	0	32	11	67	1	51	12	0	0	0	0	0	0	0	358	104			
6	150	144	120	139	179	146	158	0	0	28	12	69	3	51	12	0	0	0	0	0	0	0	369	118			
7	150	144	121	143	166	150	175	5	5	26	14	69	3	51	12	0	0	0	0	0	0	0	376	132			
8	159	153	121	150	167	155	203	8	8	25	15	69	3	59	23	0	0	0	0	0	0	0	376	137			
9	163	157	130	161	170	155	221	9	10	26	17	68	3	61	40	0	0	0	0	0	0	0	385	150			
10	149	158	103	173	144	131	245	11	12	25	19	67	5	59	42	0	0	0	0	0	0	0	388	155			
11	140	158	97	174	144	128	264	12	14	20	19	67	8	57	43	0	0	0	0	0	0	0	399	172			
12	106	159	72	175	134	121	283	15	17	20	21	67	8	57	43	0	0	0	0	0	0	0	406	181			

Měsíc	Překlenovací příspěvek			Zvolená rekvalifikace ¹⁾			Rekvalifikace ¹⁾			Mentor (ESF)			Příspěvek na podporu regionální mobility ⁵⁾		
	stav na konci sled.měs.	stav na konci násled.měs.	celkem od poč. roku	stav na konci sled.měs.	stav na konci násled.měs.	celkem od poč. roku	stav na konci sled.měs.	stav na konci násled.měs.	celkem od poč. roku	stav na konci sled.měs.	stav na konci násled.měs.	celkem od poč. roku	stav na konci sled.měs.	stav na konci násled.měs.	celkem od poč. roku
1	2	2	5	1	0	0	0	0	0	0	0	0	0	0	0
2	2	2	4	3	0	0	0	0	0	0	0	0	0	0	0
3	2	2	2	3	0	4	0	0	0	0	0	0	0	0	0
4	2	2	3	9	8	24	0	0	0	0	0	0	0	0	0
5	2	2	1	14	6	41	0	0	0	0	0	0	0	0	0
6	0	0	3	18	6	59	0	0	0	0	0	0	0	0	0
7	0	0	1	18	2	61	0	0	0	0	0	0	0	0	0
8	1	3	1	20	14	75	0	0	0	0	0	0	0	0	0
9	1	3	1	23	4	82	0	0	0	0	0	0	0	0	0
10	1	3	3	27	14	109	0	0	0	0	0	0	0	0	0
11	1	3	3	34	19	137	0	0	0	0	0	0	0	0	0
12	0	3	3	36	1	140	0	0	0	0	0	0	0	0	0

Počet osob podpořených v rámci APZ v roce 2016

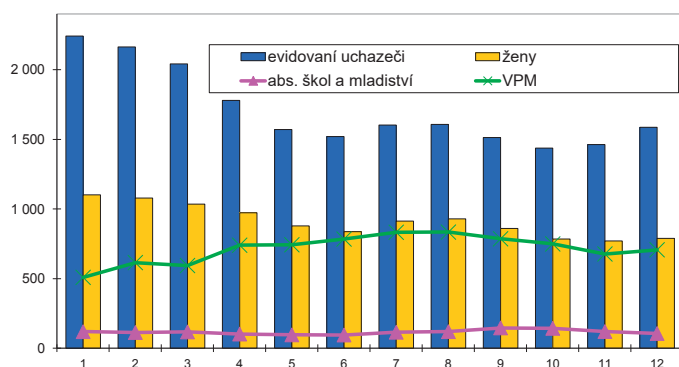


¹⁾ vs. ESF
²⁾ vs. ESF - regionálního individuálního projektu (RIP) "Odborná praxe pro mladé do 30 let" "Zárky pro mladé" a projektu "Práce na zkoušku"
³⁾ nejdříve se o nové vytvořená místa, pouze o vymezená místa, kde jsou zaměstnaní OZP, pro účely získání příspěvku od ÚP ČR
⁴⁾ od 6/2016 "Zárky pro mladé"
⁵⁾ od 12/2016 příspěvek na dojížku; příspěvek na přestěhování nebyl v roce 2016 realizován
 Pozn.: Příspěvek na zapracování nebyl v roce 2016 realizován.

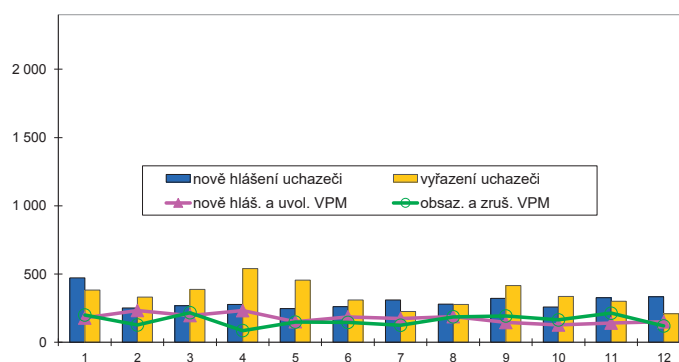
Vývoj na trhu práce v roce 2016

měsíc	Evidovaní uchazeči o zaměstnání (UoZ) na konci sled.měs.					Počet osob pobírajících podporu	Podíl nezaměst. osob v %	Nově hlášení uchazeči	Vyřazení uchazeči	Nově hlášená a uvolněná VPM	Obsazená a zrušená VPM	Volná prac. místa (VPM) celkem	Počet uchazečů na 1 VPM
	celkem	dosažitelní 15-64 let	ženy	abs. škol a mladiství	osoby se ZP								
1	2 243	2 207	1 102	119	309	866	4,2	471	384	178	200	509	4,4
2	2 163	2 129	1 079	113	304	827	4,1	251	331	233	127	615	3,5
3	2 043	2 004	1 034	117	311	732	3,8	268	388	196	217	594	3,4
4	1 780	1 740	973	102	295	604	3,3	278	541	232	86	740	2,4
5	1 571	1 533	879	96	273	559	2,9	247	456	151	148	743	2,1
6	1 520	1 481	837	95	269	517	2,8	260	311	187	146	784	1,9
7	1 604	1 568	914	115	263	574	3,0	310	226	174	125	833	1,9
8	1 607	1 570	930	119	257	570	3,0	280	277	188	187	834	1,9
9	1 513	1 477	861	146	240	483	2,8	321	415	145	193	786	1,9
10	1 437	1 398	785	143	233	446	2,7	259	335	127	164	749	1,9
11	1 462	1 410	771	120	239	487	2,7	326	301	141	213	677	2,2
12	1 586	1 531	789	106	239	627	3,0	334	210	150	120	707	2,2

Evidovaní uchazeči a volná pracovní místa



Nově hlášení a vyřazení uchazeči



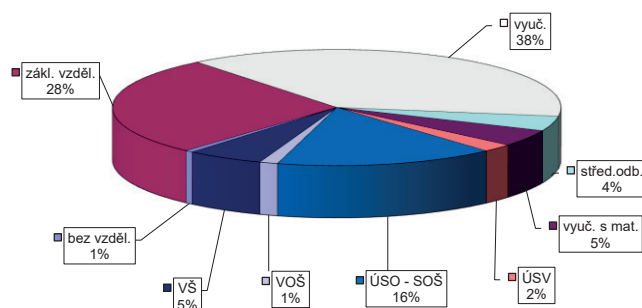
Struktura nezaměstnanosti v roce 2016

stav na konci čtvrtletí	Celkový počet evidovan. UoZ	Věková struktura nezaměstnaných				Délka nezaměstnanosti				
		do 19 let	20 - 34 let	35 - 49 let	nad 50 let	do 3 měsíců	3 - 6 měsíců	6 - 9 měsíců	9 - 12 měsíců	nad 12 měsíců
I.	2 043	70	580	662	731	703	501	160	87	592
II.	1 520	50	461	457	552	542	294	135	78	471
III.	1 513	83	517	436	477	589	293	136	83	412
IV.	1 586	74	466	501	545	715	269	148	81	373

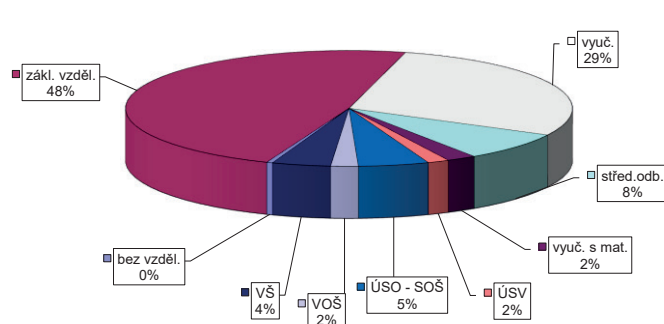
stav na konci čtvrtletí	Struktura nezaměstnaných podle vzdělání									
	UoZ celkem	bez vzděl.+ neúpl.zák.vz.	základní vzdělání	vyučení	střední bez maturity	vyučení s maturitou	ÚSV	ÚSO	vyšší odborné	bakal.+ VŠ
I.	2 043	7	558	836	64	97	64	309	17	91
II.	1 520	6	414	574	52	70	57	246	9	92
III.	1 513	6	388	552	58	75	36	265	20	113
IV.	1 586	9	438	605	65	74	35	251	21	88

stav na konci čtvrtletí	Struktura volných pracovních míst podle vzdělání									
	VPM celkem	bez vzděl.+ neúpl.zák.vz.	základní vzdělání	vyučení	střední bez maturity	vyučení s maturitou	ÚSV	ÚSO	vyšší odborné	bakal.+ VŠ
I.	594	0	246	192	43	20	14	33	9	37
II.	784	4	405	192	64	13	18	36	14	38
III.	786	8	435	196	64	11	13	27	10	22
IV.	707	3	340	202	56	15	11	36	14	30

Struktura UoZ podle vzdělání



Struktura VPM podle vzdělání



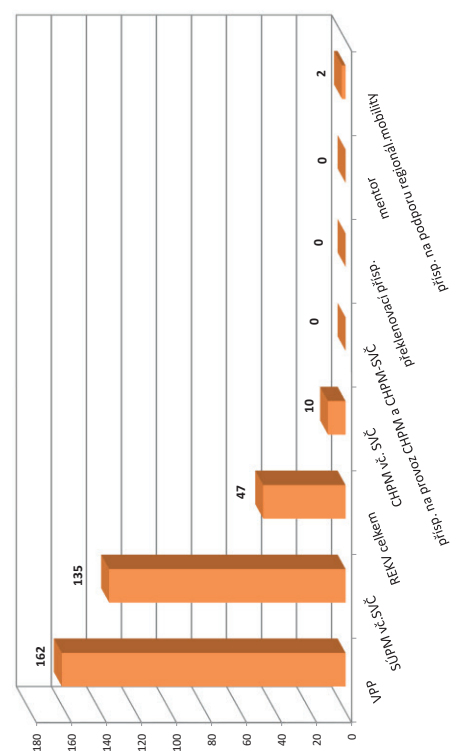
VÝVOJ V OBLASTI AKTIVNÍ POLITIKY ZAMĚŠTNANOSTI V ROCE 2016 – JIČÍN

Měsíc	Veřejně prospěšné práce (VPP) ¹⁾			Společensky účinná pracovní místa (SÚPM), bez SVČ ^{1),2)}			Z toho ESF RIP "Odborná praxe pro mladé do 30 let" ⁴⁾			SÚPM - Samostatná výděl. činnost (SVČ) ¹⁾			Chráněná pracovní místa (CHPM) - zřízení, bez SVČ			CHPM - SVČ osob se ZP			Příspěvek na provoz CHPM a CHPM - SVČ OZP			CHPM vymezená ³⁾		
	vytvořena	stav na konci sled.měs.	celkem od poč. roku	vytvořena	stav na konci sled.měs.	celkem od poč. roku	stav na konci sled.měs.	celkem od poč. roku	stav na konci sled.měs.	celkem od poč. roku	stav na konci sled.měs.	celkem od poč. roku	stav na konci sled.měs.	celkem od poč. roku	stav na konci sled.měs.	celkem od poč. roku	stav na konci sled.měs.	celkem od poč. roku	stav na konci sled.měs.	celkem od poč. roku	stav na konci sled.měs.	celkem od poč. roku	stav na konci sled.měs.	celkem od poč. roku
1	165	140	13	128	29	123	26	0	0	14	0	6	0	6	1	0	0	0	0	0	347	4		
2	167	140	15	121	34	117	31	0	0	13	0	6	0	6	1	0	0	0	0	0	352	9		
3	160	130	16	100	39	96	36	0	0	14	1	6	0	6	1	0	0	0	0	0	354	11		
4	123	97	23	99	69	95	66	0	0	12	1	12	6	6	1	0	0	0	0	0	358	15		
5	133	56	111	74	73	71	70	0	0	10	1	12	6	12	8	0	0	0	0	0	387	44		
6	152	100	118	96	92	69	89	0	0	10	1	12	6	12	8	0	0	0	0	0	392	49		
7	155	118	120	114	95	61	92	0	0	11	2	12	6	12	9	0	0	0	0	0	392	49		
8	164	141	122	129	109	60	105	0	0	10	2	12	6	12	9	0	0	0	0	0	400	57		
9	164	144	120	134	111	45	107	2	2	9	2	12	6	12	9	0	0	0	0	0	400	57		
10	156	149	120	152	112	35	108	2	2	9	3	13	7	12	9	0	0	0	0	0	410	71		
11	146	150	96	158	42	42	128	3	3	7	3	13	7	13	10	0	0	0	0	0	413	74		
12	112	150	67	162	38	38	131	6	6	7	4	13	7	13	10	0	0	0	0	0	413	74		

Měsíc	Překlenovací příspěvek			Zvolená rekvalifikace ¹⁾			Rekvalifikace ¹⁾			Mentor (ESF)			Příspěvek na podporu regionální mobility ⁵⁾		
	osoby SVČ	stav na konci sled.měs.	celkem od poč. roku	stav na konci sled.měs.	celkem od poč. roku	stav na konci sled.měs.	celkem od poč. roku	stav na konci sled.měs.	celkem od poč. roku	stav na konci sled.měs.	celkem od poč. roku	stav na konci sled.měs.	celkem od poč. roku	stav na konci sled.měs.	celkem od poč. roku
1	0	0	0	0	0	0	0	0	0	0	0	0	0	0	0
2	0	0	1	0	0	0	0	0	0	0	0	0	0	0	0
3	0	0	3	0	0	0	0	0	0	0	0	0	0	0	0
4	0	0	3	0	0	0	0	0	0	0	0	0	0	0	0
5	0	0	10	1	2	0	0	0	0	0	0	0	0	0	0
6	0	0	10	0	2	0	0	0	0	0	0	0	0	0	0
7	0	0	10	0	2	0	0	0	0	0	0	0	0	0	0
8	0	0	11	0	2	0	0	0	0	0	0	0	0	0	0
9	0	0	15	0	2	0	0	0	0	0	0	0	0	0	0
10	0	0	17	9	11	0	0	0	0	0	0	0	0	0	0
11	0	0	19	11	22	0	0	0	0	0	0	0	0	0	0
12	0	1	24	0	23	0	0	0	0	0	0	0	0	0	0

¹⁾ vč. ESF
²⁾ vč. ESF - regionálního individuálního projektu (RIP) "Odborná praxe pro mladé do 30 let"/"Záruky pro mladé" a projektu "Práce na zkoušku"
³⁾ nečíslová se o nové vytvořená místa, pouze o vymezená místa, kde jsou zaměstnaní OZP, pro účely získání příspěvku od ÚP ČR
⁴⁾ od 6/2016 "Záruky pro mladé"
⁵⁾ od 12/2016 příspěvek na dojíždění; příspěvek na přestěhování nebyl v roce 2016 realizován
 Pozn.: Příspěvek na zapracování nebyl v roce 2016 realizován.

Počet osob podpořených v rámci APZ v roce 2016

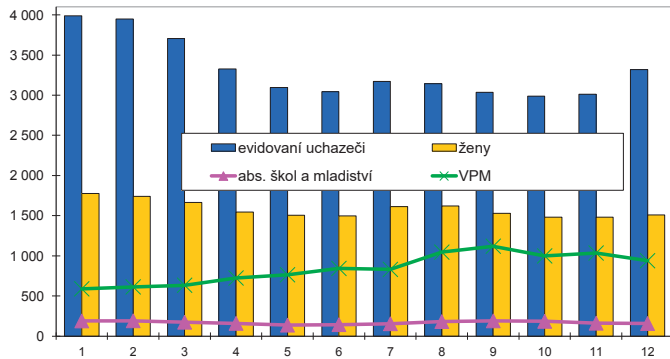


NÁCHOD

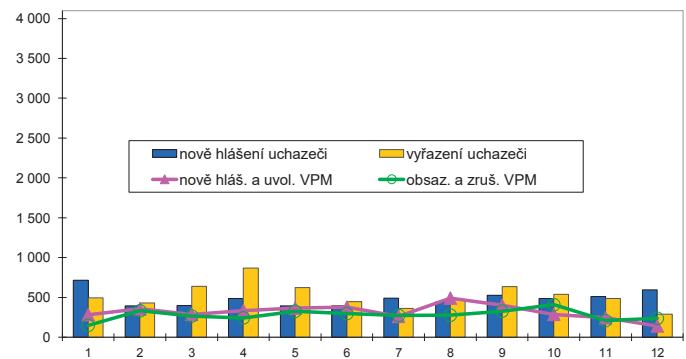
Vývoj na trhu práce v roce 2016

měsíc	Evidovaní uchazeči o zaměstnání (UoZ) na konci sled.měs.					Počet osob pobírajících podporu	Podíl nezaměst. osob v %	Nově hlášení uchazeči	Vyřazení uchazeči	Nově hlášená a uvolněná VPM	Obsazená a zrušená VPM	Volná prac. místa (VPM) celkem	Počet uchazečů na 1 VPM
	celkem	dosažitelní 15-64 let	ženy	abs. škol a mladiství	osoby se ZP								
1	3 988	3 818	1 777	189	450	1 363	5,3	718	496	284	150	589	6,8
2	3 949	3 774	1 741	191	445	1 344	5,2	394	433	357	333	613	6,4
3	3 706	3 516	1 664	173	443	1 193	4,9	398	641	288	267	634	5,8
4	3 327	3 140	1 547	159	418	971	4,4	488	867	334	244	724	4,6
5	3 096	2 908	1 504	137	408	863	4,1	394	625	366	326	764	4,1
6	3 043	2 847	1 498	143	393	805	4,0	396	449	377	298	843	3,6
7	3 173	2 979	1 613	154	393	920	4,2	492	362	262	274	831	3,8
8	3 143	2 950	1 621	181	398	928	4,1	444	474	493	278	1 046	3,0
9	3 037	2 826	1 531	190	389	781	4,0	528	634	402	328	1 120	2,7
10	2 986	2 781	1 481	184	383	766	3,9	487	538	288	409	999	3,0
11	3 011	2 813	1 482	161	383	836	3,9	513	488	245	209	1 035	2,9
12	3 318	3 132	1 510	157	402	1 052	4,4	597	290	143	239	939	3,5

Evidovaní uchazeči a volná pracovní místa



Nově hlášení a vyřazení uchazeči



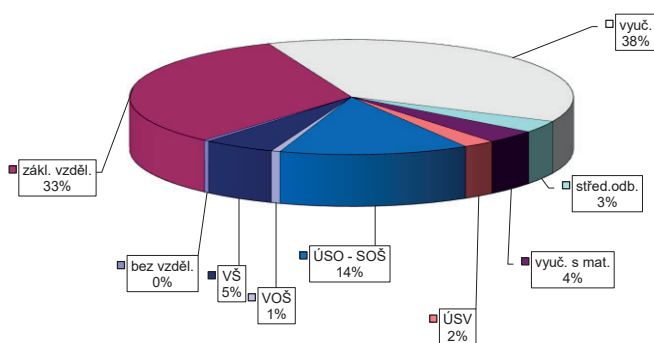
Struktura nezaměstnanosti v roce 2016

stav na konci čtvrtletí	Celkový počet evidovan. UoZ	Věková struktura nezaměstnaných				Délka nezaměstnanosti				
		do 19 let	20 - 34 let	35 - 49 let	nad 50 let	do 3 měsíců	3 - 6 měsíců	6 - 9 měsíců	9 - 12 měsíců	nad 12 měsíců
I.	3 706	152	1 218	1 243	1 093	1 131	900	389	203	1 083
II.	3 043	114	1 040	963	926	979	540	364	224	936
III.	3 037	158	1 065	925	889	1 003	562	307	228	937
IV.	3 318	138	1 060	1 091	1 029	1 300	542	327	196	953

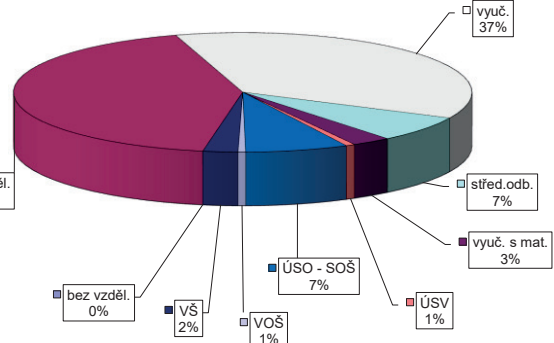
stav na konci čtvrtletí	Struktura nezaměstnaných podle vzdělání									
	UoZ celkem	bez vzděl.+ neúpl.zák.vz.	základní vzdělání	vyučení	střední bez maturity	vyučení s maturitou	ÚSV	ÚSO	vyšší odborné	bakal.+ VŠ
I.	3 706	8	1 224	1 399	108	131	102	531	33	170
II.	3 043	9	1 042	1 056	105	99	94	443	24	171
III.	3 037	12	1 026	1 011	116	110	81	463	25	193
IV.	3 318	12	1 076	1 264	111	125	77	457	22	174

stav na konci čtvrtletí	Struktura volných pracovních míst podle vzdělání									
	VPM celkem	bez vzděl.+ neúpl.zák.vz.	základní vzdělání	vyučení	střední bez maturity	vyučení s maturitou	ÚSV	ÚSO	vyšší odborné	bakal.+ VŠ
I.	634	0	218	274	17	36	2	60	5	22
II.	843	0	309	334	47	33	5	79	3	33
III.	1 120	0	477	434	65	41	3	77	1	22
IV.	939	0	399	346	66	26	6	68	5	23

Struktura UoZ podle vzdělání



Struktura VPM podle vzdělání

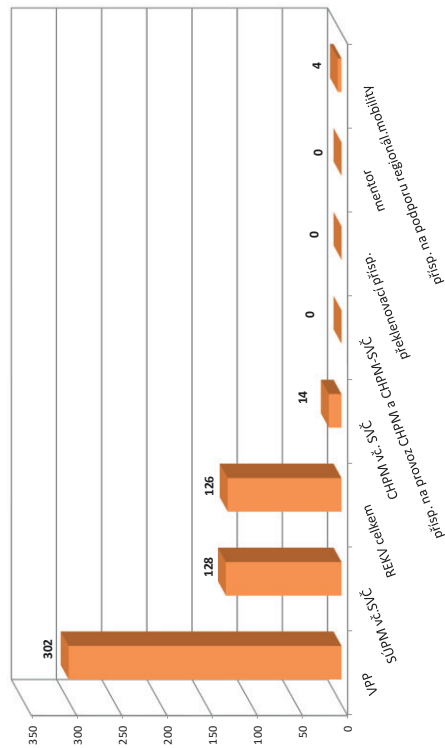


VÝVOJ V OBLASTI AKTIVNÍ POLITIKY ZAMĚSTNANOSTI V ROCE 2016 – NÁCHOD

Měsíc	Veřejně prospěšné práce (VPP) ¹⁾			Společensky účelná pracovní místa (SÚPM), bez SVČ ^{1), 2)}			Z toho ESF RIP "Odborná praxe pro mladé do 30 let" ⁴⁾			SÚPM - Samostatná výděl. činnost (SVČ) ¹⁾			Chráněná pracovní místa (CHPM) - zřízení, bez SVČ			CHPM - SVČ osob se ZP			Příspěvek na provoz CHPM a CHPM - SVČ OZP			CHPM vymezená ³⁾		
	vytvořená místa		umístění uchazečů	vytvořená místa		umístění uchazečů	umístění uchazečů		umístění uchazečů	vytvořená místa		umístění uchazečů	umístění uchazečů		umístění uchazečů	zaměstnaní, OSVČ		vymezená místa						
	stav na konci sled.měs.	stav na konci od poč. sled.měs. roku	stav na konci sled.měs. roku	stav na konci sled.měs. roku	stav na konci sled.měs. roku	stav na konci sled.měs. roku	stav na konci sled.měs. roku	stav na konci sled.měs. roku	stav na konci sled.měs. roku	stav na konci sled.měs. roku	stav na konci sled.měs. roku	stav na konci sled.měs. roku	stav na konci sled.měs. roku	stav na konci sled.měs. roku	stav na konci sled.měs. roku	stav na konci sled.měs. roku	stav na konci sled.měs. roku	stav na konci sled.měs. roku	stav na konci sled.měs. roku	stav na konci sled.měs. roku	stav na konci sled.měs. roku	stav na konci sled.měs. roku	stav na konci sled.měs. roku	
1	176	8	160	7	110	11	110	11	0	0	24	0	51	0	3	0	0	0	0	0	0	572	97	
2	185	17	166	13	107	21	107	21	0	0	24	0	52	1	5	1	0	0	0	0	0	577	106	
3	224	67	170	32	107	33	107	34	0	0	24	0	52	1	6	0	0	0	0	0	0	575	116	
4	278	189	222	157	99	45	99	46	0	0	22	1	52	1	7	0	0	0	0	0	0	579	122	
5	275	209	247	207	92	56	92	57	0	0	24	3	53	2	7	0	0	0	0	0	0	579	130	
6	277	229	244	230	85	73	85	74	0	0	25	5	53	2	7	0	0	0	0	0	0	577	130	
7	272	231	252	257	79	82	79	83	0	0	23	5	53	2	8	0	0	0	0	0	0	592	164	
8	271	240	253	269	74	90	74	91	0	0	23	7	53	2	8	0	0	0	0	0	0	616	189	
9	257	246	239	282	65	99	65	100	0	0	23	7	53	2	10	0	0	0	0	0	0	615	189	
10	226	252	197	290	60	105	60	106	0	0	22	7	53	2	12	0	0	0	0	0	0	613	190	
11	201	259	165	298	54	113	54	114	1	1	21	7	53	2	13	0	0	0	0	0	0	618	198	
12	155	260	135	302	47	120	46	121	1	1	20	7	53	2	14	0	0	0	0	0	0	618	199	

Měsíc	Příspěvek na podporu regionální mobility ⁵⁾			Mentor (ESF)			Rekvalifikace ¹⁾			Zvolená rekvalifikace ¹⁾			Překlenovací příspěvek		
	zaměstnaní		uchazeči	zaměstnaní		uchazeči	uchazeči		uchazeči	zaměstnaní		uchazeči		osoby SVČ	
	stav na konci sled.měs.	stav na konci od poč. sled.měs. roku	stav na konci sled.měs. roku	stav na konci sled.měs. roku	stav na konci sled.měs. roku	stav na konci sled.měs. roku	stav na konci sled.měs. roku	stav na konci sled.měs. roku	stav na konci sled.měs. roku	stav na konci sled.měs. roku	stav na konci sled.měs. roku	stav na konci sled.měs. roku	stav na konci sled.měs. roku	stav na konci sled.měs. roku	stav na konci sled.měs. roku
1	0	0	0	0	0	0	0	0	0	2	0	0	0	0	
2	0	0	0	0	0	0	0	0	0	1	1	0	0	0	
3	0	0	0	1	0	0	0	0	0	5	6	0	0	0	
4	0	0	0	17	32	0	0	0	0	4	11	17	32	0	
5	0	0	0	32	48	0	0	0	0	5	18	32	48	0	
6	0	0	0	4	63	0	0	0	0	3	19	4	48	0	
7	0	0	0	15	73	0	0	0	0	5	21	15	63	0	
8	0	0	0	3	85	0	0	0	0	2	21	3	73	0	
9	0	0	0	0	88	0	0	0	0	2	22	0	85	0	
10	0	0	0	1	92	0	0	0	0	4	29	1	88	0	
11	0	0	0	3	96	0	0	0	0	3	29	3	92	0	
12	0	0	0	0	96	0	0	0	0	3	30	0	96	0	

Počet osob podpořených v rámci APZ v roce 2016



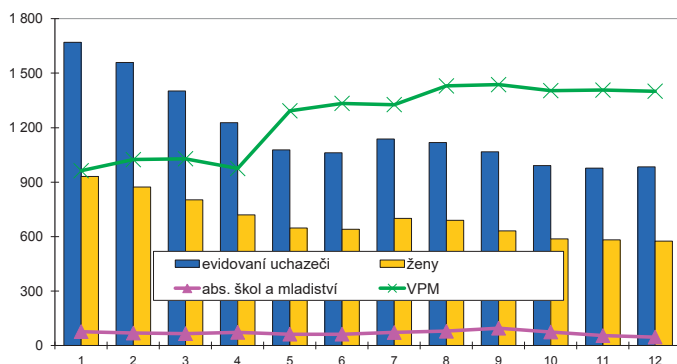
¹⁾ vs. ESF
²⁾ vs. ESF - regionálního individuálního projektu (RIP) "Odborná praxe pro mladé do 30 let" "Zárky pro mladé" a projektu "Práce na zkoušku"
³⁾ nejdříve se o nové vytvořená místa, pouze o vymezená místa, kde jsou zaměstnaní OZP, pro účely získání příspěvku od ÚP ČR
⁴⁾ od 6/2016 "Zárky pro mladé"
⁵⁾ od 12/2016 příspěvek na dojíždění; příspěvek na přestěhování nebyl v roce 2016 realizován
 Pozn.: Příspěvek na zapracování nebyl v roce 2016 realizován.

RYCHNOV NAD KNĚŽNOU

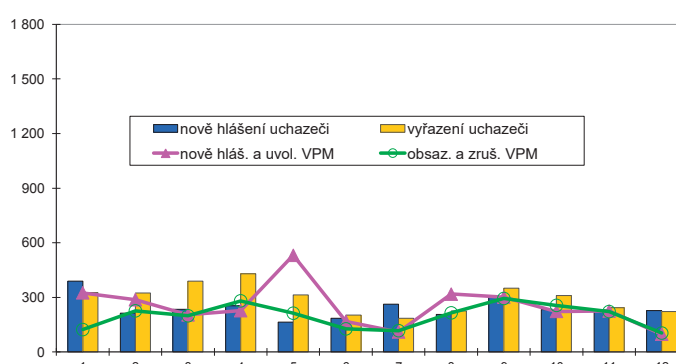
Vývoj na trhu práce v roce 2016

měsíc	Evidovaní uchazeči o zaměstnání (UoZ) na konci sled.měs.					Počet osob pobírajících podporu	Podíl nezaměst. osob v %	Nově hlášené uchazeči	Vyřazení uchazeči	Nově hlášená a uvolněná VPM	Obsazená a zrušená VPM	Volná prac. místa (VPM) celkem	Počet uchazečů na 1 VPM
	celkem	dosažitelní 15-64 let	ženy	abs. škol a mladiství	osoby se ZP								
1	1 670	1 558	931	77	241	653	3,0	389	326	325	123	963	1,7
2	1 559	1 447	873	69	243	577	2,8	213	324	287	226	1 024	1,5
3	1 403	1 283	802	66	243	496	2,5	234	390	204	199	1 029	1,4
4	1 227	1 111	719	73	230	419	2,2	253	429	227	281	975	1,3
5	1 078	977	648	63	215	377	1,9	164	313	531	213	1 293	0,8
6	1 061	961	641	63	208	375	1,9	185	202	168	127	1 334	0,8
7	1 137	1 039	700	72	207	445	2,0	262	186	110	117	1 327	0,9
8	1 118	1 025	689	79	205	443	2,0	206	225	318	215	1 430	0,8
9	1 068	988	632	96	208	372	1,9	301	351	301	294	1 437	0,7
10	991	906	587	75	193	367	1,8	233	310	223	256	1 404	0,7
11	978	876	583	55	205	381	1,7	231	244	225	222	1 407	0,7
12	984	903	575	47	206	419	1,8	228	222	98	104	1 401	0,7

Evidovaní uchazeči a volná pracovní místa



Nově hlášení a vyřazení uchazeči



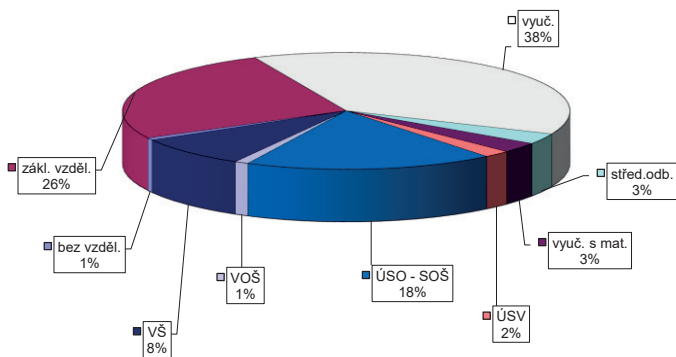
Struktura nezaměstnanosti v roce 2016

stav na konci čtvrtletí	Celkový počet evidovan. UoZ	Věková struktura nezaměstnaných					Délka nezaměstnanosti				
		do 19 let	20 - 34 let	35 - 49 let	nad 50 let	do 3 měsíců	3 - 6 měsíců	6 - 9 měsíců	9 - 12 měsíců	nad 12 měsíců	
I.	1 403	40	382	439	542	546	303	138	87	329	
II.	1 061	47	304	304	406	421	232	104	57	247	
III.	1 068	64	344	288	372	478	193	125	63	209	
IV.	984	34	258	299	393	493	164	87	55	185	

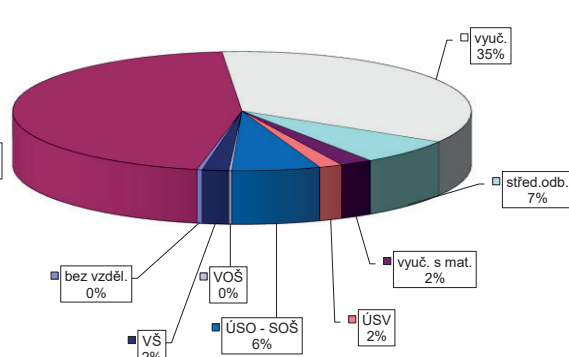
stav na konci čtvrtletí	UoZ celkem	Struktura nezaměstnaných podle vzdělání								
		bez vzděl.+ neúpl.zák.vz.	základní vzdělání	vyučení	střední bez maturity	vyučení s maturitou	ÚSV	ÚSO	vyšší odborné	bakal.+ VŠ
I.	1 403	6	357	584	45	35	27	239	15	95
II.	1 061	6	286	368	27	30	32	203	11	98
III.	1 068	6	268	368	25	37	27	211	23	103
IV.	984	6	256	376	29	28	19	177	10	83

stav na konci čtvrtletí	VPM celkem	Struktura volných pracovních míst podle vzdělání								
		bez vzděl.+ neúpl.zák.vz.	základní vzdělání	vyučení	střední bez maturity	vyučení s maturitou	ÚSV	ÚSO	vyšší odborné	bakal.+ VŠ
I.	1 029	4	375	405	87	40	18	76	3	21
II.	1 334	7	496	574	107	22	24	79	2	23
III.	1 437	5	637	505	103	37	20	98	3	29
IV.	1 401	5	637	491	97	32	23	87	3	26

Struktura UoZ podle vzdělání



Struktura VPM podle vzdělání

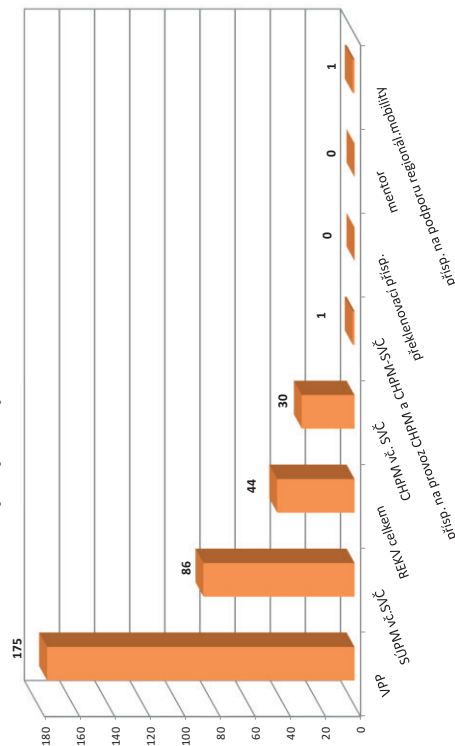


VÝVOJ V OBLASTI AKTIVNÍ POLITIKY ZAMĚŠTNANOSTI V ROCE 2016 – RYCHNOV NAD KNĚŽNOU

Měsíc	Vytvořená místa			umístění uchazečů			Společensky účelná pracovní místa (SÚPM), bez SVČ ^{1),2)}			Z toho ESF RIP "Odborná praxe pro mladé do 30 let" ⁴⁾			SÚPM - Samostatná výděl. činnost (SVČ) ¹⁾			Chráněná pracovní místa - zřízení, bez SVČ			CHPM - SVČ osob se ZP			Příspěvek na provoz CHPM a CHPM - SVČ OZP			CHPM vymezená ³⁾		
	stav na konci sled.měs.	stav na konci sled.měs.	celkem od poč. roku	stav na konci sled.měs.	stav na konci sled.měs.	celkem od poč. roku	stav na konci sled.měs.	stav na konci sled.měs.	celkem od poč. roku	stav na konci sled.měs.	stav na konci sled.měs.	celkem od poč. roku	stav na konci sled.měs.	stav na konci sled.měs.	celkem od poč. roku	stav na konci sled.měs.	stav na konci sled.měs.	celkem od poč. roku	stav na konci sled.měs.	stav na konci sled.měs.	celkem od poč. roku	stav na konci sled.měs.	stav na konci sled.měs.	celkem od poč. roku	stav na konci sled.měs.	stav na konci sled.měs.	celkem od poč. roku
1	186	1	165	3	91	2	94	2	2	0	0	14	0	60	0	51	4	0	1	0	161	0	0	0			
2	188	3	166	6	97	20	100	20	0	0	0	14	0	60	0	51	5	0	1	0	160	1	0	0			
3	190	8	164	11	93	29	94	29	0	0	0	16	2	60	0	58	13	0	1	0	159	1	0	0			
4	257	100	198	89	86	37	86	37	0	0	0	13	2	60	0	58	13	0	1	0	164	10	0	0			
5	272	118	210	112	83	43	83	43	0	0	0	11	2	60	0	57	17	0	1	0	165	15	0	0			
6	264	125	203	121	64	47	64	47	0	0	0	12	3	60	0	56	17	0	1	0	167	23	0	0			
7	251	135	194	132	57	50	57	50	1	1	1	12	3	60	0	57	20	0	1	0	166	25	0	0			
8	251	138	196	140	47	56	47	56	3	3	3	11	3	60	0	56	21	0	1	0	167	26	0	0			
9	254	155	189	153	41	61	41	61	4	4	4	9	3	60	0	55	22	0	1	0	171	31	0	0			
10	200	160	157	162	44	68	44	68	5	5	5	8	3	60	0	56	24	0	1	0	175	37	0	0			
11	177	170	142	172	44	76	44	76	7	7	7	7	3	60	0	55	24	0	1	0	178	40	0	0			
12	148	174	123	175	45	83	45	83	10	10	10	7	3	59	0	58	30	0	2	1	181	45	0	0			

Měsíc	Překlenovací příspěvek			Zvolená rekvalifikace ¹⁾			Rekvalifikace ¹⁾			Mentor (ESF)			Příspěvek na podporu regionální mobility ⁵⁾		
	stav na konci sled.měs.	stav na konci sled.měs.	celkem od poč. roku	stav na konci sled.měs.	stav na konci sled.měs.	celkem od poč. roku	stav na konci sled.měs.	stav na konci sled.měs.	celkem od poč. roku	stav na konci sled.měs.	stav na konci sled.měs.	celkem od poč. roku	stav na konci sled.měs.	stav na konci sled.měs.	celkem od poč. roku
1	0	0	0	0	0	0	0	0	0	0	0	0	0	0	0
2	0	0	0	0	0	0	0	0	0	0	0	0	0	0	0
3	0	0	0	0	2	12	2	12	0	0	0	0	0	0	0
4	0	0	0	1	7	19	7	19	0	0	0	0	0	0	0
5	0	0	0	2	3	20	3	20	0	0	0	0	0	0	0
6	0	0	0	3	0	20	0	20	0	0	0	0	0	0	0
7	0	0	0	3	0	20	0	20	0	0	0	0	0	0	0
8	0	0	0	4	1	21	1	21	0	0	0	0	0	0	0
9	0	0	0	4	0	23	0	23	0	0	0	0	0	0	0
10	0	0	0	4	3	27	3	27	0	0	0	0	0	0	0
11	0	0	0	5	13	37	13	37	0	0	0	0	0	0	0
12	0	0	0	5	0	39	0	39	0	0	0	0	0	0	0

Počet osob podpořených v rámci APZ v roce 2016



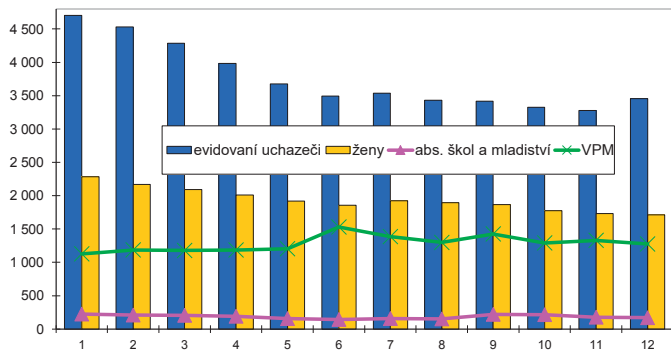
¹⁾ ve ESF
²⁾ ve ESF - regionálního individuálního projektu (RIP) "Odborná praxe pro mladé do 30 let"/"Záruky pro mladé" a projektu "Práce na zkoušku"
³⁾ nejdříve se o nové vytvořená místa, pouze o vymezená místa, kde jsou zaměstnání OZP, pro účely získání příspěvku od ÚP ČR
⁴⁾ od 6/2016 "Záruky pro mladé"
⁵⁾ od 12/2016 příspěvek na digitální, příspěvek na přestěhování nebyl v roce 2016 realizován
 Pozn.: Příspěvek na zapracování nebyl v roce 2016 realizován.

TRUTNOV

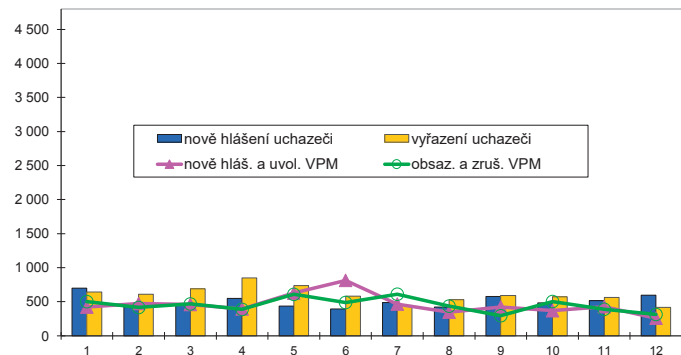
Vývoj na trhu práce v roce 2016

měsíc	Evidovaní uchazeči o zaměstnání (UoZ) na konci sled.měs.					Počet osob pobírajících podporu	Podíl nezaměst. osob v %	Nově hlášení uchazeči	Vyřazení uchazeči	Nově hlášená a uvolněná VPM	Obsazená a zrušená VPM	Volná prac. místa (VPM) celkem	Počet uchazečů na 1 VPM
	celkem	dosazitelní 15-64 let	ženy	abs. škol a mladiství	osoby se ZP								
1	4 706	4 570	2 282	225	609	1 420	5,8	700	645	421	501	1 128	4,2
2	4 529	4 390	2 170	210	604	1 341	5,6	432	609	474	415	1 187	3,8
3	4 286	4 130	2 092	206	571	1 198	5,3	449	692	459	467	1 179	3,6
4	3 984	3 823	2 012	192	573	1 042	4,9	549	851	394	387	1 186	3,4
5	3 679	3 515	1 918	157	571	929	4,5	434	739	627	608	1 205	3,1
6	3 494	3 342	1 855	144	563	902	4,3	396	581	814	488	1 531	2,3
7	3 535	3 408	1 923	158	569	976	4,4	486	445	466	610	1 387	2,5
8	3 430	3 298	1 894	152	570	951	4,3	423	528	347	435	1 299	2,6
9	3 418	3 288	1 865	221	570	900	4,2	579	591	422	294	1 427	2,4
10	3 326	3 188	1 776	216	560	862	4,1	481	573	368	503	1 292	2,6
11	3 279	3 138	1 733	178	553	939	4,1	515	562	428	389	1 331	2,5
12	3 458	3 323	1 714	170	555	1 103	4,3	594	415	258	313	1 276	2,7

Evidovaní uchazeči a volná pracovní místa



Nově hlášení a vyřazení uchazeči



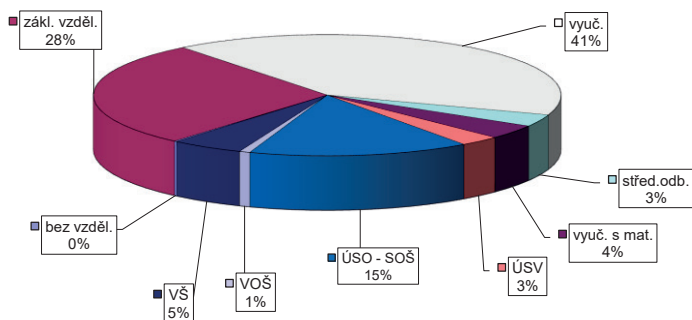
Struktura nezaměstnanosti v roce 2016

stav na konci čtvrtletí	Celkový počet evidovan. UoZ	Věková struktura nezaměstnaných				Délka nezaměstnanosti				
		do 19 let	20 - 34 let	35 - 49 let	nad 50 let	do 3 měsíců	3 - 6 měsíců	6 - 9 měsíců	9 - 12 měsíců	nad 12 měsíců
I.	4 286	126	1 215	1 490	1 455	1 119	928	376	265	1 598
II.	3 494	102	903	1 209	1 280	1 003	546	349	237	1 359
III.	3 418	147	956	1 111	1 204	1 086	568	309	229	1 226
IV.	3 458	100	934	1 188	1 236	1 244	543	323	199	1 149

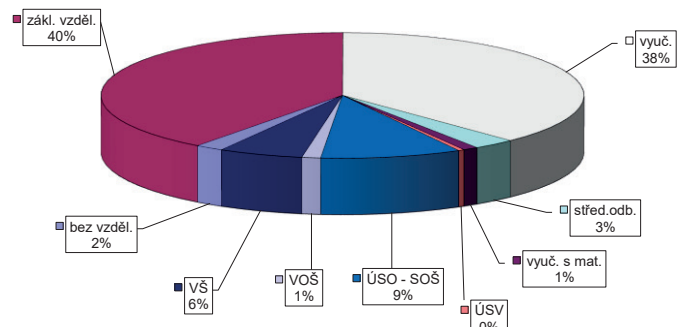
stav na konci čtvrtletí	Struktura nezaměstnaných podle vzdělání									
	UoZ celkem	bez vzděl.+ neúpl.zák.vz.	základní vzdělání	vyučení	střední bez maturity	vyučení s maturitou	ÚSV	ÚSO	vyšší odborné	bakal.+ VŠ
I.	4 286	7	1 217	1 817	128	168	118	608	29	194
II.	3 494	4	1 041	1 355	105	137	108	541	23	180
III.	3 418	5	966	1 297	101	148	107	563	35	196
IV.	3 458	6	972	1 415	111	131	96	528	26	173

stav na konci čtvrtletí	Struktura volných pracovních míst podle vzdělání									
	VPM celkem	bez vzděl.+ neúpl.zák.vz.	základní vzdělání	vyučení	střední bez maturity	vyučení s maturitou	ÚSV	ÚSO	vyšší odborné	bakal.+ VŠ
I.	1 179	1	415	473	34	15	4	153	8	76
II.	1 531	43	633	539	51	13	10	151	14	77
III.	1 427	42	572	517	67	19	4	120	14	72
IV.	1 276	24	508	482	36	13	5	120	16	72

Struktura UoZ podle vzdělání



Struktura VPM podle vzdělání



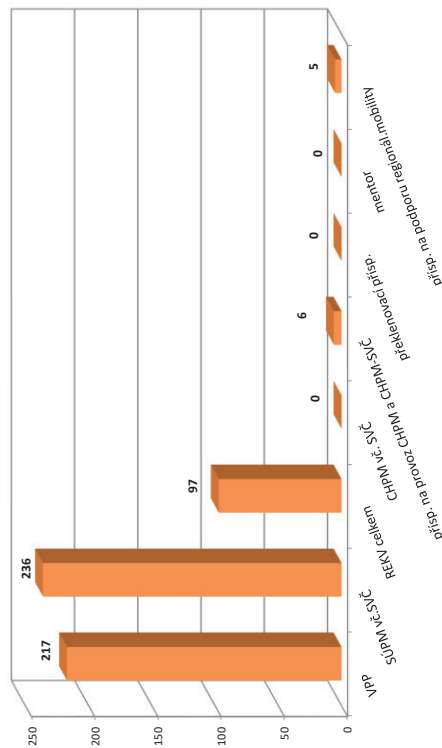
VÝVOJ V OBLASTI AKTIVNÍ POLITIKY ZAMĚŠTNANOSTI V ROCE 2016 – TRUTNOV

Měsíc	Věřejně prospěšné práce (VPP) ¹⁾			Společensky účelná pracovní místa (SÚPM), bez SVČ ^{1),2)}			Z toho ESF RIP "Odborná praxe pro mladé do 30 let" ⁴⁾			SÚPM - Samostatná výděl. činnost (SVČ) ¹⁾			Chráněná pracovní místa (CHPM) - zřízení, bez SVČ			CHPM - SVČ osob se ZP			Příspěvek na provoz CHPM a CHPM - SVČ OZP			CHPM vymezená ³⁾		
	vytvořena místa	umístění uchazečů	celkem	vytvořena místa	umístění uchazečů	celkem	stav	na konci sled.měs.	celkem od poč. roku	stav	na konci sled.měs.	celkem od poč. roku	stav	na konci sled.měs.	celkem od poč. roku	stav	na konci sled.měs.	celkem od poč. roku	stav	na konci sled.měs.	celkem od poč. roku	stav	na konci sled.měs.	celkem od poč. roku
1	159	10	124	8	301	66	0	0	30	1	83	53	0	0	2	0	0	0	0	0	0	839	70	
2	159	10	125	10	255	71	0	0	26	1	83	53	0	0	2	0	0	0	2	0	0	844	75	
3	167	24	125	19	221	98	0	0	27	2	83	53	0	0	2	0	0	0	4	4	4	846	77	
4	281	157	165	77	181	132	0	0	26	2	83	53	0	0	2	0	0	0	2	2	4	840	106	
5	234	157	144	94	166	141	0	0	26	3	84	54	0	0	2	0	0	0	2	2	4	843	110	
6	294	239	174	145	138	152	0	0	24	6	84	54	0	0	2	0	0	0	2	2	4	852	120	
7	333	279	183	159	126	174	0	0	24	6	84	54	0	0	2	0	0	0	2	2	5	852	124	
8	321	280	172	164	104	187	1	1	20	6	84	54	0	0	2	0	0	0	2	2	5	862	140	
9	330	311	187	195	94	197	2	2	20	8	84	54	0	0	2	0	0	0	2	2	5	878	157	
10	306	319	153	202	82	208	2	2	19	11	84	54	0	0	2	0	0	0	2	2	5	879	159	
11	248	327	125	212	74	222	5	5	17	11	86	56	0	0	2	0	0	0	3	3	6	883	169	
12	238	332	127	217	59	225	7	7	17	11	86	56	0	0	2	0	0	0	3	3	6	885	179	

Měsíc	Překlenovací příspěvek			Zvolená rekvalifikace ¹⁾			Rekvalifikace ¹⁾			Mentor (ESF)			Příspěvek na podporu regionální mobility ⁵⁾				
	osoby SVČ	uchazeči	celkem	stav	na konci sled.měs.	celkem od poč. roku	stav	na konci sled.měs.	celkem od poč. roku	zaměstnanci	stav	na konci sled.měs.	celkem od poč. roku	uchazeči	stav	na konci sled.měs.	celkem od poč. roku
1	0	0	0	7	5	1	0	0	0	0	0	0	0	-	-	-	-
2	0	0	0	1	6	0	0	0	0	0	0	0	0	-	-	-	-
3	0	0	0	0	7	3	3	3	0	0	0	0	0	-	-	-	-
4	0	0	0	0	10	6	10	6	0	0	0	0	0	-	-	-	-
5	0	0	0	1	16	6	27	6	0	0	0	0	0	0	0	0	0
6	0	0	0	0	20	5	27	5	0	0	0	0	0	0	0	0	0
7	0	0	0	0	20	0	27	0	0	0	0	0	0	0	0	0	0
8	0	0	0	0	30	6	33	6	0	0	0	0	0	0	0	0	0
9	0	0	0	0	34	4	33	4	0	0	0	0	0	0	0	0	0
10	0	0	0	0	38	12	47	12	0	0	0	0	0	0	0	0	0
11	0	0	0	0	43	5	51	5	0	0	0	0	0	0	0	0	0
12	0	0	0	0	46	0	51	0	0	0	0	0	0	0	0	0	0

¹⁾ vč. ESF
²⁾ vč. ESF - regionálního individuálního projektu (RIP) "Odborná praxe pro mladé do 30 let"/"Záruky pro mladé" a projektu "Práce na zkoušku"
³⁾ nejméně se o nové vytvořená místa, pouze o vymezená místa, kde jsou zaměstnání OZP, pro účely získání příspěvku od ÚP ČR
⁴⁾ od 6/2016 "Záruky pro mladé"
⁵⁾ od 12/2016 příspěvek na dílždu, příspěvek na přestěhování nebyl v roce 2016 realizován
 Pozn.: Příspěvek na zapracování nebyl v roce 2016 realizován.

Počet osob podpořených v rámci APZ v roce 2016

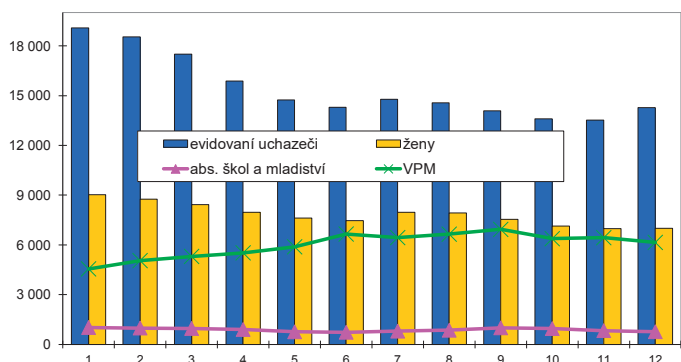


KRÁLOVÉHRADECKÝ KRAJ

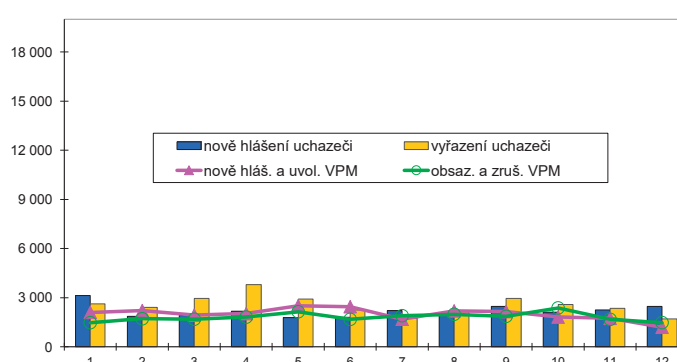
Vývoj na trhu práce v roce 2016

měsíc	Evidovaní uchazeči o zaměstnání (UoZ) na konci sled.měs.					Počet osob pobírajících podporu	Podíl nezaměst. osob v %	Nově hlášené uchazeči	Vyřazení uchazeči	Nově hlášená a uvolněná VPM	Obsazená a zrušená VPM	Volná prac. místa (VPM) celkem	Počet uchazečů na 1 VPM
	celkem	dosažitelní 15-64 let	ženy	abs. škol a mladiství	osoby se ZP								
1	19 083	18 371	9 038	1 023	2 366	5 942	5,1	3 131	2 622	2 102	1 478	4 556	4,2
2	18 534	17 801	8 749	990	2 358	5 635	5,0	1 856	2 405	2 215	1 716	5 055	3,7
3	17 494	16 692	8 431	965	2 330	4 993	4,6	1 925	2 965	1 939	1 687	5 307	3,3
4	15 876	15 066	7 965	903	2 239	4 243	4,2	2 178	3 796	2 029	1 814	5 522	2,9
5	14 737	13 936	7 618	762	2 198	3 862	3,9	1 775	2 914	2 508	2 144	5 886	2,5
6	14 289	13 461	7 475	735	2 160	3 742	3,8	1 803	2 251	2 450	1 680	6 656	2,1
7	14 770	13 992	7 965	803	2 171	4 187	3,9	2 222	1 741	1 687	1 902	6 441	2,3
8	14 572	13 789	7 936	858	2 173	4 181	3,9	1 931	2 129	2 197	1 989	6 649	2,2
9	14 079	13 275	7 536	1 002	2 133	3 717	3,7	2 465	2 958	2 151	1 864	6 936	2,0
10	13 606	12 749	7 145	958	2 091	3 575	3,6	2 108	2 581	1 818	2 377	6 377	2,1
11	13 516	12 593	6 986	834	2 096	3 781	3,5	2 258	2 348	1 740	1 680	6 437	2,1
12	14 270	13 389	6 996	768	2 113	4 519	3,8	2 462	1 708	1 195	1 481	6 151	2,3

Evidovaní uchazeči a volná pracovní místa



Nově hlášené a vyřazení uchazeči



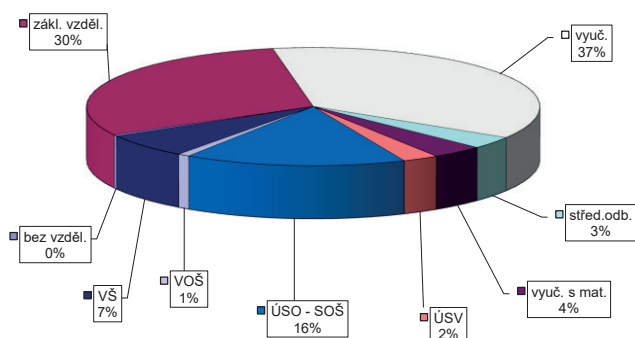
Struktura nezaměstnanosti v roce 2016

stav na konci čtvrtletí	Celkový počet evidovan. UoZ	Věková struktura nezaměstnaných				Délka nezaměstnanosti				
		do 19 let	20 - 34 let	35 - 49 let	nad 50 let	do 3 měsíců	3 - 6 měsíců	6 - 9 měsíců	9 - 12 měsíců	nad 12 měsíců
I.	17 494	582	5 408	5 864	5 640	4 999	3 740	1 722	1 027	6 006
II.	14 289	468	4 469	4 653	4 699	4 235	2 511	1 484	973	5 086
III.	14 079	645	4 612	4 432	4 390	4 553	2 448	1 399	959	4 720
IV.	14 270	517	4 306	4 762	4 685	5 315	2 348	1 360	841	4 406

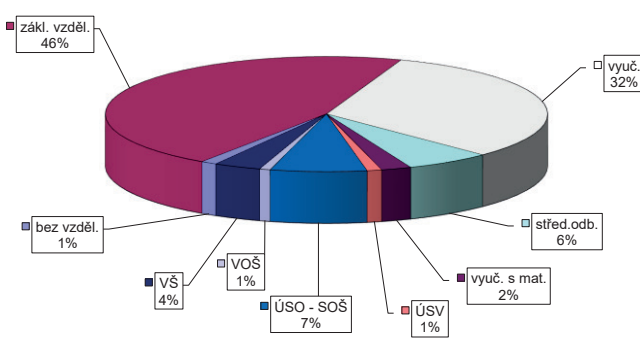
stav na konci čtvrtletí	Struktura nezaměstnaných podle vzdělání									
	UoZ celkem	bez vzděl.+ neúpl.zák.vz.	základní vzdělání	vyučení	střední bez maturity	vyučení s maturitou	ÚSV	ÚSO	vyšší odborné	bakal.+ VŠ
I.	17 494	46	5 168	6 654	539	681	503	2 737	148	1 018
II.	14 289	40	4 345	4 980	462	543	464	2 328	115	1 012
III.	14 079	41	4 217	4 759	459	575	401	2 398	156	1 073
IV.	14 270	48	4 299	5 238	476	530	364	2 254	122	939

stav na konci čtvrtletí	Struktura volných pracovních míst podle vzdělání									
	VPM celkem	bez vzděl.+ neúpl.zák.vz.	základní vzdělání	vyučení	střední bez maturity	vyučení s maturitou	ÚSV	ÚSO	vyšší odborné	bakal.+ VŠ
I.	5 307	45	2 087	1 971	267	170	58	473	36	198
II.	6 656	102	2 944	2 291	386	119	84	470	44	214
III.	6 936	111	3 198	2 273	431	150	66	453	44	210
IV.	6 151	71	2 829	1 973	384	135	66	432	49	212

Struktura UoZ podle vzdělání



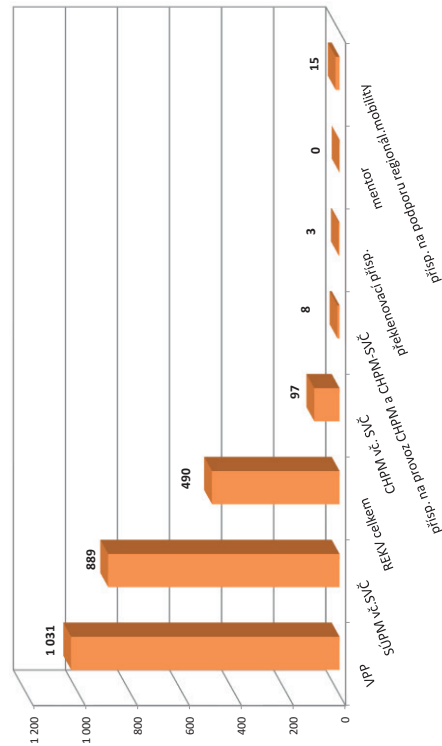
Struktura VPM podle vzdělání



VÝVOJ V OBLASTI AKTIVNÍ POLITIKY ZAMĚSTNANOSTI V ROCE 2016 – KRÁLOVÉHRADECKÝ KRAJ

Město	Vytvořená místa			umístění uchazečů			Společensky účelná pracovní místa (SÚPM), bez SVČ ^{1),2)}			Z toho ESF RIP "Odborná praxe pro mladé do 30 let" ⁴⁾			SUPIM - Samostatná výděl. činnost (SVČ) ¹⁾			Chráněná pracovní místa - zřízení, bez SVČ			CHPM - SVČ osob se ZP			Příspěvek na provoz CHPM a CHPM - SVČ OZP			CHPM vymezená ³⁾		
	stav na konci sled.měs.	stav na konci sled.měs.	celkem od poč. roku	stav na konci sled.měs.	stav na konci sled.měs.	celkem od poč. roku	stav na konci sled.měs.	stav na konci sled.měs.	celkem od poč. roku	stav na konci sled.měs.	stav na konci sled.měs.	celkem od poč. roku	stav na konci sled.měs.	stav na konci sled.měs.	celkem od poč. roku	stav na konci sled.měs.	stav na konci sled.měs.	celkem od poč. roku	stav na konci sled.měs.	stav na konci sled.měs.	celkem od poč. roku	stav na konci sled.měs.	stav na konci sled.měs.	celkem od poč. roku	stav na konci sled.měs.	stav na konci sled.měs.	celkem od poč. roku
1	758	31	648	36	873	127	840	144	0	0	119	2	266	53	158	8	3	0	1	0	2 216	189					
2	768	44	652	49	830	194	788	201	0	0	114	6	267	54	159	11	3	0	3	2	2 236	215					
3	874	180	651	91	770	291	717	284	0	0	120	15	267	54	166	20	2	0	5	4	2 257	251					
4	1 078	596	797	466	683	397	650	398	0	0	109	17	273	60	167	33	2	0	3	4	2 291	349					
5	1 062	682	835	601	606	449	589	446	0	0	103	20	276	63	171	44	2	0	4	5	2 332	403					
6	1 137	837	859	731	538	526	521	520	0	0	99	27	278	65	168	44	2	0	4	5	2 357	440					
7	1 161	907	870	805	492	581	473	574	6	6	96	30	278	65	167	49	2	0	4	6	2 378	494					
8	1 166	952	864	852	456	648	440	642	12	12	89	33	278	65	172	61	2	0	4	6	2 421	549					
9	1 168	1 013	865	925	438	694	400	686	17	18	87	37	277	65	175	81	2	0	4	6	2 449	584					
10	1 037	1 038	730	979	369	742	352	735	20	21	83	43	277	68	174	87	2	0	4	6	2 465	612					
11	912	1 064	625	1 014	362	816	342	804	28	30	72	43	279	73	172	90	2	0	5	7	2 491	653					
12	759	1 075	524	1 031	326	854	309	843	39	41	71	46	278	73	175	97	2	0	6	8	2 503	678					

Počet osob podpořených v rámci APZ v roce 2016



Město	Překlenovací příspěvek			Zvolená rekvifikace ¹⁾			Rekvifikace ¹⁾			Mentor (ESF)			Příspěvek na podporu regionální mobility ⁵⁾		
	stav na konci sled.měs.	stav na konci sled.měs.	celkem od poč. roku	stav na konci sled.měs.	stav na konci sled.měs.	celkem od poč. roku	stav na konci sled.měs.	stav na konci sled.měs.	celkem od poč. roku	stav na konci sled.měs.	stav na konci sled.měs.	celkem od poč. roku	stav na konci sled.měs.	stav na konci sled.měs.	celkem od poč. roku
1	2	2	14	6	1	0	0	0	0	0	0	0	0	0	0
2	2	2	6	11	0	0	0	0	0	0	0	0	0	0	0
3	2	2	7	19	5	20	0	0	0	0	0	0	0	0	0
4	2	2	7	34	38	85	0	0	0	0	0	0	0	0	0
5	2	2	7	60	27	122	0	0	0	0	0	0	0	0	0
6	0	2	6	70	15	156	0	0	0	0	0	0	0	0	0
7	0	2	6	72	17	173	0	0	0	0	0	0	0	0	0
8	1	3	3	86	24	204	0	0	0	0	0	0	0	0	0
9	1	3	3	98	8	225	0	0	0	0	0	0	0	0	0
10	1	3	7	115	39	282	0	0	0	0	0	0	0	0	0
11	1	3	6	130	51	339	0	0	0	0	0	0	0	0	0
12	0	3	7	141	1	349	0	0	0	0	0	0	0	0	0

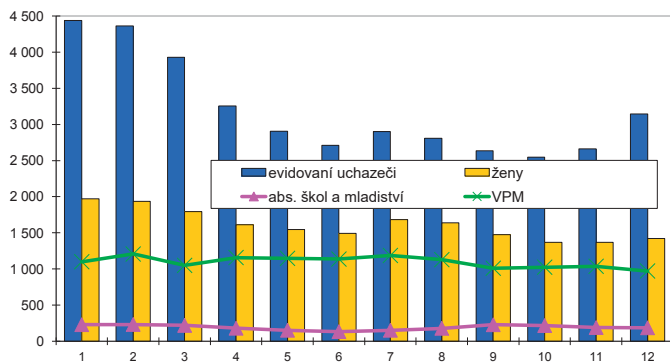
¹⁾ vs. ESF
²⁾ vs. ESF - regionálního individuálního projektu (RIP) "Odborná praxe pro mladé do 30 let"/"Záruky pro mladé" a projektu "Práce na zkoušku"
³⁾ nečísle se o nové vytvořená místa, pouze o vymezená místa, kde jsou zaměstnání OZP, pro účely získání příspěvku od ÚP ČR
⁴⁾ od 6/2016 "Záruky pro mladé"
⁵⁾ od 12/2016 příspěvek na dojízdku, příspěvek na přestěhování nebyl v roce 2016 realizován
 Pozn.: Příspěvek na zapracování nebyl v roce 2016 realizován.

CHRUDEM

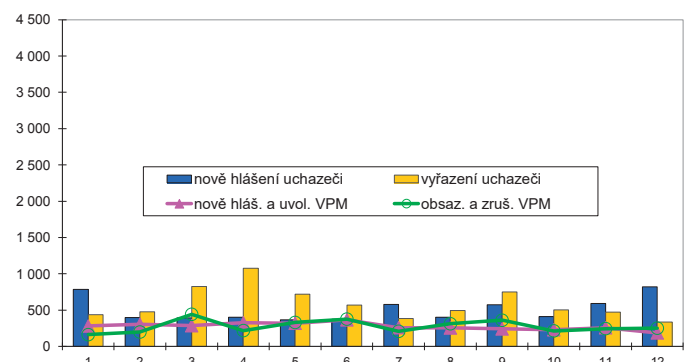
Vývoj na trhu práce v roce 2016

měsíc	Evidovaní uchazeči o zaměstnání (UoZ) na konci sled.měs.					Počet osob pobírajících podporu	Podíl nezaměst. osob v %	Nově hlášení uchazeči	Vyřazení uchazeči	Nově hlášená a uvolněná VPM	Obsazená a zrušená VPM	Volná prac. místa (VPM) celkem	Počet uchazečů na 1 VPM
	celkem	dosažitelní 15-64 let	ženy	abs. škol a mladiství	osoby se ZP								
1	4 441	4 244	1 969	229	751	1 855	6,2	786	440	282	163	1 100	4,0
2	4 362	4 138	1 935	232	765	1 779	6,0	397	476	306	199	1 207	3,6
3	3 930	3 707	1 792	219	738	1 488	5,4	394	826	286	443	1 050	3,7
4	3 255	3 008	1 612	180	681	1 080	4,4	401	1 076	327	219	1 158	2,8
5	2 904	2 653	1 547	152	646	891	3,9	369	720	320	331	1 147	2,5
6	2 710	2 432	1 492	133	602	816	3,5	378	572	367	377	1 137	2,4
7	2 902	2 641	1 684	152	586	1 018	3,9	579	387	259	209	1 187	2,4
8	2 810	2 536	1 639	179	560	948	3,7	404	496	255	313	1 129	2,5
9	2 637	2 350	1 473	228	528	791	3,4	576	749	242	361	1 010	2,6
10	2 547	2 254	1 370	217	526	733	3,3	412	502	230	215	1 025	2,5
11	2 663	2 348	1 369	189	569	898	3,4	590	474	258	246	1 037	2,6
12	3 145	2 849	1 420	186	587	1 357	4,2	820	338	187	252	972	3,2

Evidovaní uchazeči a volná pracovní místa



Nově hlášení a vyřazení uchazeči



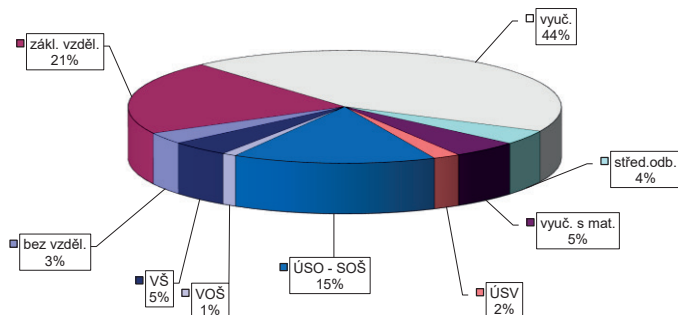
Struktura nezaměstnanosti v roce 2016

stav na konci čtvrtletí	Celkový počet evidovan. UoZ	Věková struktura nezaměstnaných				Délka nezaměstnanosti				
		do 19 let	20 - 34 let	35 - 49 let	nad 50 let	do 3 měsíců	3 - 6 měsíců	6 - 9 měsíců	9 - 12 měsíců	nad 12 měsíců
I.	3 930	118	1 255	1 331	1 226	1 206	1 055	357	183	1 129
II.	2 710	76	854	846	934	829	504	293	169	915
III.	2 637	178	875	728	856	1 039	414	233	172	779
IV.	3 145	141	936	1 025	1 043	1 557	541	207	131	709

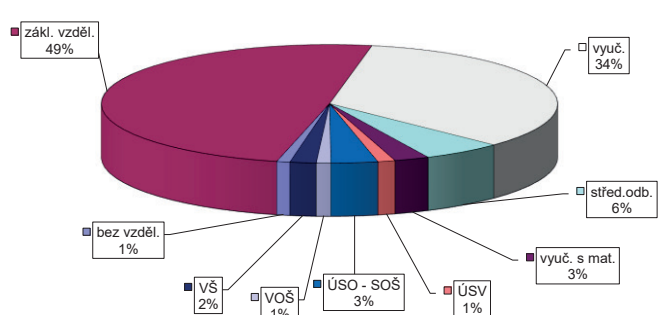
stav na konci čtvrtletí	Struktura nezaměstnaných podle vzdělání									
	UoZ celkem	bez vzděl.+ neúpl.zák.vz.	základní vzdělání	vyučení	střední bez maturity	vyučení s maturitou	ÚSV	ÚSO	vyšší odborné	bakal.+ VŠ
I.	3 930	144	806	1 679	176	201	94	604	41	185
II.	2 710	119	575	1 031	126	132	68	477	28	154
III.	2 637	106	577	999	108	127	65	472	38	145
IV.	3 145	104	669	1 374	129	156	63	477	34	139

stav na konci čtvrtletí	Struktura volných pracovních míst podle vzdělání									
	VPM celkem	bez vzděl.+ neúpl.zák.vz.	základní vzdělání	vyučení	střední bez maturity	vyučení s maturitou	ÚSV	ÚSO	vyšší odborné	bakal.+ VŠ
I.	1 050	1	439	392	61	34	24	63	13	23
II.	1 137	1	456	466	70	24	21	63	12	24
III.	1 010	9	470	387	31	28	23	38	8	16
IV.	972	9	479	333	55	24	12	32	10	18

Struktura UoZ podle vzdělání



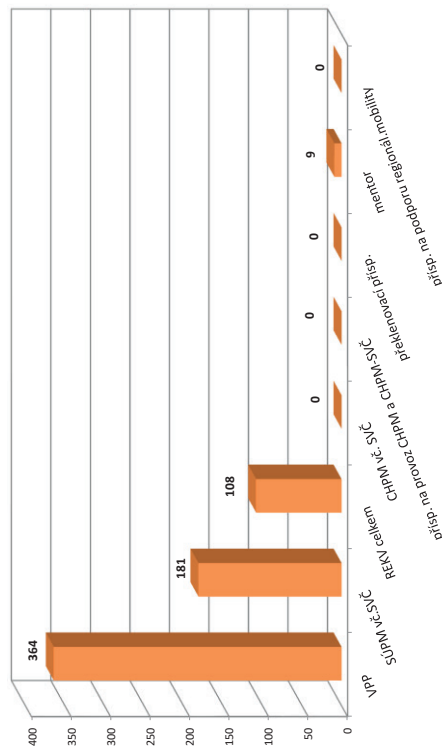
Struktura VPM podle vzdělání



VÝVOJ V OBLASTI AKTIVNÍ POLITIKY ZAMĚŠTNANOSTI V ROCE 2016 – CHRUDIM

Měsíc	Věřejně prospěšné práce (VPP) ¹⁾			Společensky účelná pracovní místa (SÚPM), bez SVČ ^{1),2)}			Z toho ESF RIP "Odborná praxe pro mladé do 30 let" ⁴⁾			SÚPM - Samostatná výděl. činnost (SVČ) ¹⁾			Chráněná pracovní místa - zřízení, bez SVČ			CHPM - SVČ osob se ZP			Příspěvek na provoz CHPM a CHPM - SVČ OZP			CHPM vymezená ³⁾					
	vytvořena	umístění	celkem	vytvořena	umístění	celkem	stav	na konci	celkem	stav	na konci	celkem	stav	na konci	celkem	stav	na konci	celkem	stav	na konci	celkem	stav	na konci	celkem	stav	na konci	celkem
slav	slav	slav	slav	slav	slav	slav	slav	slav	slav	slav	slav	slav	slav	slav	slav	slav	slav	slav	slav	slav	slav	slav	slav	slav	slav	slav	slav
od poč.	od poč.	od poč.	od poč.	od poč.	od poč.	od poč.	od poč.	od poč.	od poč.	od poč.	od poč.	od poč.	od poč.	od poč.	od poč.	od poč.	od poč.	od poč.	od poč.	od poč.	od poč.	od poč.	od poč.	od poč.	od poč.	od poč.	od poč.
slav	slav	slav	slav	slav	slav	slav	slav	slav	slav	slav	slav	slav	slav	slav	slav	slav	slav	slav	slav	slav	slav	slav	slav	slav	slav	slav	slav
slav	slav	slav	slav	slav	slav	slav	slav	slav	slav	slav	slav	slav	slav	slav	slav	slav	slav	slav	slav	slav	slav	slav	slav	slav	slav	slav	slav
1	260	9	233	12	190	14	185	20	0	0	0	19	0	0	47	0	28	0	3	0	0	0	572	2			
2	256	9	229	12	163	14	158	20	0	0	0	19	0	0	45	0	26	0	3	0	0	0	574	4			
3	280	46	254	49	162	46	157	52	0	0	2	21	2	0	45	0	26	0	3	0	0	0	574	4			
4	266	55	239	60	142	64	141	70	0	0	6	24	6	0	30	0	16	0	3	0	0	0	580	10			
5	390	211	365	211	121	81	120	87	0	0	9	22	9	0	30	0	16	0	3	0	0	0	586	18			
6	454	305	425	298	102	96	102	102	0	0	11	19	11	0	30	0	16	0	3	0	0	0	544	23			
7	358	316	328	310	107	114	107	120	2	2	17	11	11	0	20	0	7	0	3	0	0	0	584	63			
8	335	326	295	322	115	122	114	127	4	4	15	11	11	0	20	0	7	0	3	0	0	0	587	67			
9	344	345	299	340	70	127	68	131	4	4	14	11	11	0	20	0	7	0	3	0	0	0	590	75			
10	342	350	289	345	39	135	37	139	6	6	13	11	11	0	20	0	7	0	3	0	0	0	593	78			
11	233	359	188	354	34	141	32	145	12	12	13	11	11	0	20	0	7	0	3	0	0	0	600	129			
12	181	370	152	364	54	165	51	169	22	22	12	12	12	0	20	0	7	0	3	0	0	0	326	139			

Počet osob podpořených v rámci APZ v roce 2016



Měsíc	Překlenovací příspěvek			Zvolená rekvalifikace ¹⁾			Rekvalifikace ¹⁾			Mentor (ESF)			Příspěvek na podporu regionální mobility ⁵⁾		
	osoby SVČ	uchazeči	celkem	stav	na konci	celkem	stav	na konci	celkem	stav	na konci	celkem	stav	na konci	celkem
slav	slav	slav	slav	slav	slav	slav	slav	slav	slav	slav	slav	slav	slav	slav	slav
od poč.	od poč.	od poč.	od poč.	od poč.	od poč.	od poč.	od poč.	od poč.	od poč.	od poč.	od poč.	od poč.	od poč.	od poč.	od poč.
slav	slav	slav	slav	slav	slav	slav	slav	slav	slav	slav	slav	slav	slav	slav	slav
slav	slav	slav	slav	slav	slav	slav	slav	slav	slav	slav	slav	slav	slav	slav	slav
1	0	0	2	1	0	0	0	0	0	0	0	0	0	0	0
2	0	0	1	4	1	1	0	0	0	0	0	0	0	0	0
3	0	0	8	17	1	4	0	0	0	0	0	0	0	0	0
4	0	0	10	32	0	4	0	0	0	0	0	0	0	0	0
5	0	0	15	46	0	9	0	0	0	0	0	0	0	0	0
6	0	0	6	54	0	9	0	0	0	0	0	0	0	0	0
7	0	0	4	59	0	9	0	0	0	0	0	0	0	0	0
8	0	0	6	65	0	9	2	2	2	2	2	2	2	2	2
9	0	0	5	70	4	13	2	2	2	2	2	2	2	2	2
10	0	0	5	76	7	22	4	4	4	4	4	4	4	4	4
11	0	0	5	79	1	24	6	6	6	6	6	6	6	6	6
12	0	0	4	82	1	26	9	9	9	9	9	9	9	9	9

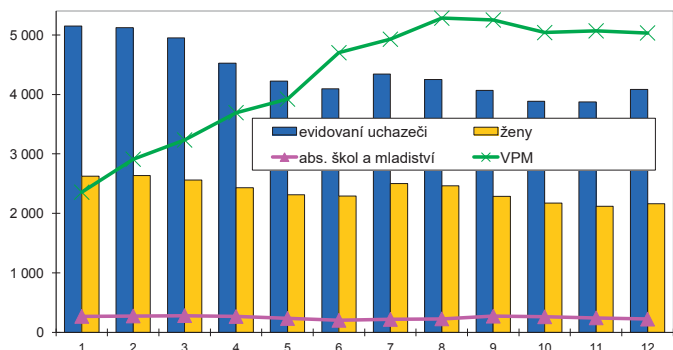
¹⁾ vs. ESF
²⁾ vs. ESF - regionálního individuálního projektu (RIP) "Odborná praxe pro mladé do 30 let"/"Záruky pro mladé" a projektu "Práce na zkoušku"
³⁾ nečítá se o nové vytvořená místa, pouze o vymezená místa, kde jsou zaměstnání OZP, pro účely získání příspěvku od ÚP ČR
⁴⁾ od 6/2016 "Záruky pro mladé"
⁵⁾ od 12/2016 příspěvek na dojíždění; příspěvek na přestěhování nebyl v roce 2016 realizován
 Pozn.: Příspěvek na zapracování nebyl v roce 2016 realizován.

PARDOBICE

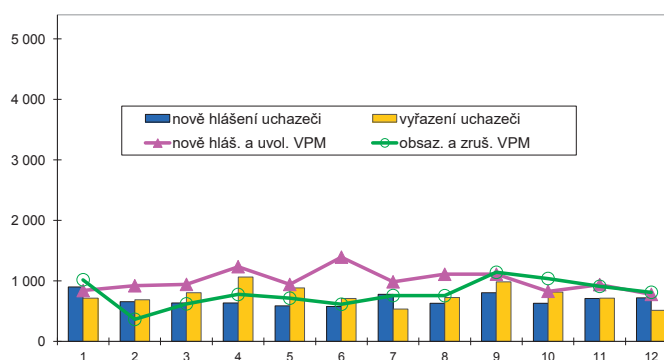
Vývoj na trhu práce v roce 2016

měsíc	Evidovaní uchazeči o zaměstnání (UoZ) na konci sled.měs.					Počet osob pobírajících podporu	Podíl nezaměst. osob v %	Nově hlášené uchazeči	Vyřazení uchazeči	Nově hlášená a uvolněná VPM	Obsazená a zrušená VPM	Volná prac. místa (VPM) celkem	Počet uchazečů na 1 VPM
	celkem	dosažitelní 15-64 let	ženy	abs. škol a mladiství	osoby se ZP								
1	5 148	4 938	2 628	271	653	1 806	4,4	899	717	841	1 020	2 357	2,2
2	5 120	4 916	2 637	278	663	1 813	4,4	659	687	921	366	2 912	1,8
3	4 949	4 729	2 563	284	644	1 670	4,2	634	805	944	622	3 234	1,5
4	4 522	4 316	2 434	269	620	1 421	3,9	639	1 066	1 236	777	3 693	1,2
5	4 225	4 005	2 313	236	596	1 356	3,6	588	885	943	715	3 921	1,1
6	4 096	3 875	2 291	205	600	1 330	3,5	581	710	1 394	615	4 700	0,9
7	4 342	4 124	2 504	220	631	1 503	3,7	781	535	986	759	4 927	0,9
8	4 248	4 022	2 465	229	611	1 468	3,6	631	725	1 111	757	5 281	0,8
9	4 068	3 831	2 286	275	598	1 315	3,4	806	986	1 112	1 143	5 250	0,8
10	3 884	3 584	2 174	264	565	1 232	3,2	633	817	829	1 041	5 038	0,8
11	3 874	3 560	2 122	246	572	1 323	3,2	708	718	940	911	5 067	0,8
12	4 081	3 764	2 162	225	593	1 450	3,4	723	516	778	813	5 032	0,8

Evidovaní uchazeči a volná pracovní místa



Nově hlášené a vyřazení uchazeči



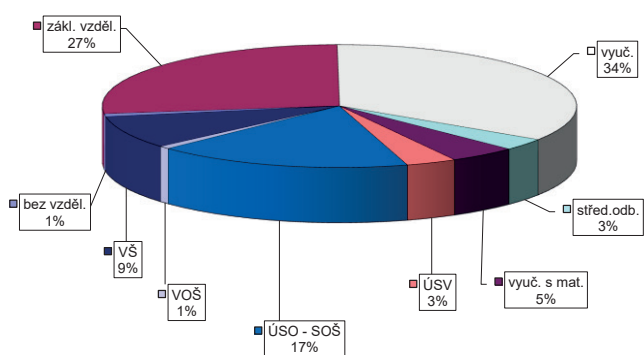
Struktura nezaměstnanosti v roce 2016

stav na konci čtvrtletí	Celkový počet evidovan. UoZ	Věková struktura nezaměstnaných				Délka nezaměstnanosti				
		do 19 let	20 - 34 let	35 - 49 let	nad 50 let	do 3 měsíců	3 - 6 měsíců	6 - 9 měsíců	9 - 12 měsíců	nad 12 měsíců
I.	4 949	158	1 636	1 647	1 508	1 590	1 158	600	286	1 315
II.	4 096	136	1 300	1 376	1 284	1 304	841	469	351	1 131
III.	4 068	197	1 320	1 319	1 232	1 499	778	437	276	1 078
IV.	4 081	174	1 211	1 393	1 303	1 552	856	420	217	1 036

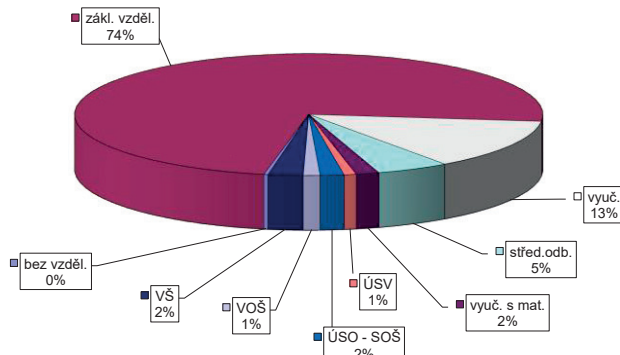
stav na konci čtvrtletí	Struktura nezaměstnaných podle vzdělání									
	UoZ celkem	bez vzděl.+ neúpl.zák.vz.	základní vzdělání	vyučení	střední bez maturity	vyučení s maturitou	ÚSV	ÚSO	vyšší odborné	bakal.+ VŠ
I.	4 949	24	1 368	1 667	151	241	134	884	55	425
II.	4 096	26	1 175	1 308	108	189	126	745	30	389
III.	4 068	34	1 108	1 307	117	187	111	771	37	396
IV.	4 081	30	1 097	1 404	127	188	140	711	31	353

stav na konci čtvrtletí	Struktura volných pracovních míst podle vzdělání									
	VPM celkem	bez vzděl.+ neúpl.zák.vz.	základní vzdělání	vyučení	střední bez maturity	vyučení s maturitou	ÚSV	ÚSO	vyšší odborné	bakal.+ VŠ
I.	3 234	56	2 059	672	115	71	52	101	31	77
II.	4 700	14	2 920	1 036	297	91	55	152	44	91
III.	5 250	14	3 346	1 027	343	108	70	155	43	144
IV.	5 032	14	3 712	671	252	80	42	82	58	121

Struktura UoZ podle vzdělání



Struktura VPM podle vzdělání

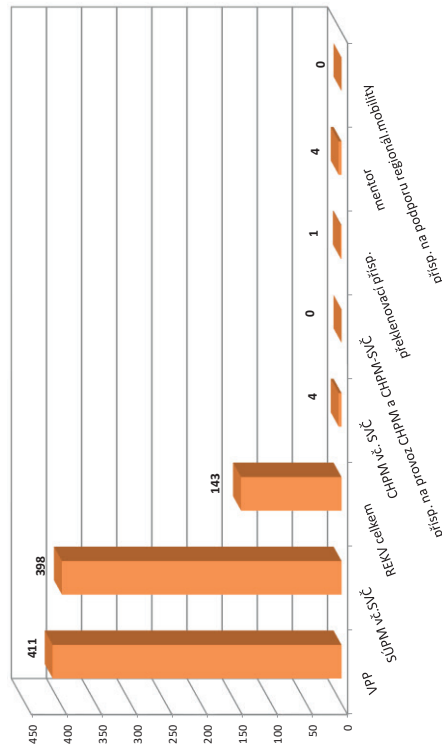


VÝVOJ V OBLASTI AKTIVNÍ POLITIKY ZAMĚSTNANOSTI V ROCE 2016 – PARDUBICE

Měsíc	Vytvořená místa			umístění uchazečů			Společensky účelná pracovní místa (SÚPM), bez SVČ ^{1),2)}			Z toho ESF RIP "Odborná praxe pro mladé do 30 let" ⁴⁾			SÚPM - Samostatná výděl. činnost (SVČ) ¹⁾			Chráněná pracovní místa - zřízení, bez SVČ			CHPM - SVČ osob se ZP			Příspěvek na provoz CHPM a CHPM - SVČ OZP			CHPM vymezená ³⁾		
	stav na konci sled.měs.	stav na konci sled.měs.	celkem od poč. roku	stav na konci sled.měs.	stav na konci sled.měs.	celkem od poč. roku	stav na konci sled.měs.	stav na konci sled.měs.	celkem od poč. roku	stav na konci sled.měs.	stav na konci sled.měs.	celkem od poč. roku	stav na konci sled.měs.	stav na konci sled.měs.	celkem od poč. roku	stav na konci sled.měs.	stav na konci sled.měs.	celkem od poč. roku	stav na konci sled.měs.	stav na konci sled.měs.	celkem od poč. roku	stav na konci sled.měs.	stav na konci sled.měs.	celkem od poč. roku	stav na konci sled.měs.	stav na konci sled.měs.	celkem od poč. roku
1	235	153	82	195	79	227	74	0	1	60	1	14	0	9	0	0	0	0	0	0	0	0	0	0	0	0	0
2	235	153	83	188	128	246	123	0	1	60	1	14	0	9	0	0	0	0	0	0	0	0	0	0	0	0	0
3	239	165	94	192	177	246	162	0	1	62	7	14	0	10	1	0	0	0	0	0	0	0	0	0	0	0	0
4	333	336	273	231	222	243	207	0	1	59	14	14	0	10	1	0	0	0	0	0	0	0	0	0	0	0	0
5	331	369	292	280	247	230	248	0	1	53	16	14	0	10	1	0	0	0	0	0	0	0	0	0	0	0	0
6	368	413	327	324	283	199	266	0	1	51	20	14	0	10	1	0	0	0	0	0	0	0	0	0	0	0	0
7	261	415	332	326	299	163	282	0	1	44	20	14	0	10	1	0	0	0	0	0	0	0	0	0	0	0	0
8	240	421	350	350	309	164	292	1	2	41	20	14	0	10	1	0	0	0	0	0	0	0	0	0	0	0	0
9	239	421	355	355	329	102	312	4	5	36	20	15	1	11	2	0	0	0	0	0	0	0	0	0	0	0	0
10	275	457	388	388	347	68	329	6	7	34	23	15	1	11	2	0	0	0	0	0	0	0	0	0	0	0	0
11	208	467	174	403	372	80	354	7	8	31	24	15	1	12	4	0	0	0	0	0	0	0	0	0	0	0	0
12	181	472	155	411	393	86	373	15	16	28	25	15	1	12	4	0	0	0	0	0	0	0	0	0	0	0	0

Měsíc	Překlenovací příspěvek			Zvolená rekvalifikace ¹⁾			Rekvalifikace ¹⁾			Mentor (ESF)			Příspěvek na podporu regionální mobility ⁵⁾		
	stav na konci sled.měs.	stav na konci sled.měs.	celkem od poč. roku	stav na konci sled.měs.	stav na konci sled.měs.	celkem od poč. roku	stav na konci sled.měs.	stav na konci sled.měs.	celkem od poč. roku	stav na konci sled.měs.	stav na konci sled.měs.	celkem od poč. roku	stav na konci sled.měs.	stav na konci sled.měs.	celkem od poč. roku
1	3	0	3	10	0	0	0	0	0	0	0	0	0	0	0
2	3	0	4	8	0	0	0	0	0	0	0	0	0	0	0
3	2	0	14	13	0	7	0	0	0	0	0	0	0	0	0
4	0	0	39	22	0	12	0	0	0	0	0	0	0	0	0
5	0	0	56	22	0	12	0	0	0	0	0	0	0	0	0
6	0	0	72	11	0	12	0	0	0	0	0	0	0	0	0
7	0	0	76	9	0	12	0	0	0	0	0	0	0	0	0
8	0	0	78	5	0	12	0	0	0	0	0	0	0	0	0
9	0	0	100	12	0	12	0	1	1	0	0	0	0	0	0
10	0	0	104	12	0	17	2	2	2	0	0	0	0	0	0
11	0	0	119	13	0	19	2	2	2	0	0	0	0	0	0
12	1	1	121	3	2	22	4	4	4	0	0	0	0	0	0

Počet osob podpořených v rámci APZ v roce 2016



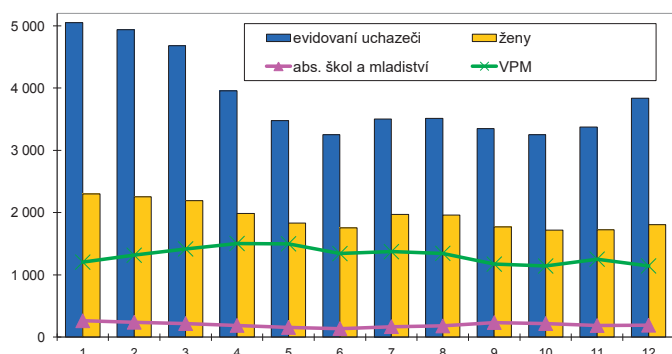
¹⁾ vc. ESF
²⁾ vc. ESF - regionálního individuálního projektu (RIP) "Odborná praxe pro mladé do 30 let"/"Záruky pro mladé" a projektu "Práce na zkoušku"
³⁾ nejdříve se o nové vytvořená místa, pouze o vymezená místa, kde jsou zaměstnaní OZP, pro účely získání příspěvku od ÚP ČR
⁴⁾ od 6/2016 "Záruky pro mladé"
⁵⁾ od 12/2016 příspěvek na digitální, příspěvek na přestěhování nebyl v roce 2016 realizován
 Pozn.: Příspěvek na zapracování nebyl v roce 2016 realizován.

SVITAVY

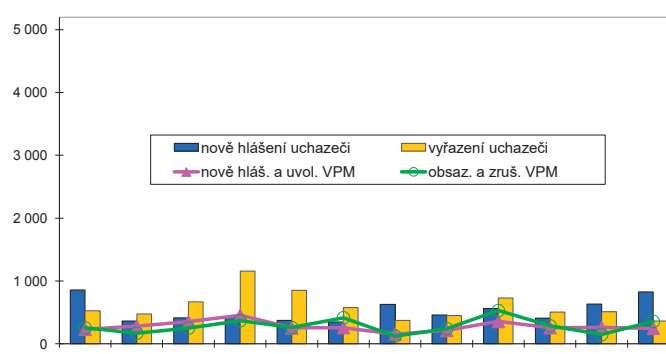
Vývoj na trhu práce v roce 2016

měsíc	Evidovaní uchazeči o zaměstnání (UoZ) na konci sled.měs.					Počet osob pobírajících podporu	Podíl nezaměst. osob v %	Nově hlášené uchazeči	Vyřazení uchazeči	Nově hlášená a uvolněná VPM	Obsazená a zrušená VPM	Volná prac. místa (VPM) celkem	Počet uchazečů na 1 VPM
	celkem	dosažitelní 15-64 let	ženy	abs. škol a mladiství	osoby se ZP								
1	5 053	5 017	2 302	263	872	1 753	7,2	860	527	232	254	1 205	4,2
2	4 938	4 913	2 254	239	857	1 682	7,1	362	477	281	170	1 316	3,8
3	4 683	4 647	2 191	219	847	1 537	6,7	413	668	351	250	1 417	3,3
4	3 957	3 926	1 986	189	768	1 120	5,7	431	1 157	456	369	1 504	2,6
5	3 479	3 454	1 830	156	738	906	5,0	374	852	254	259	1 499	2,3
6	3 250	3 219	1 757	137	734	813	4,7	350	579	258	415	1 342	2,4
7	3 504	3 474	1 970	169	738	1 032	5,1	628	374	156	125	1 373	2,6
8	3 514	3 483	1 963	180	729	1 057	5,1	459	449	214	241	1 346	2,6
9	3 348	3 309	1 773	235	715	882	4,8	562	728	356	529	1 173	2,9
10	3 250	3 212	1 718	219	701	872	4,7	408	506	257	287	1 143	2,8
11	3 374	3 337	1 725	187	713	1 052	4,9	634	510	259	149	1 253	2,7
12	3 839	3 802	1 805	192	732	1 392	5,6	828	363	247	356	1 144	3,4

Evidovaní uchazeči a volná pracovní místa



Nově hlášené a vyřazení uchazeči



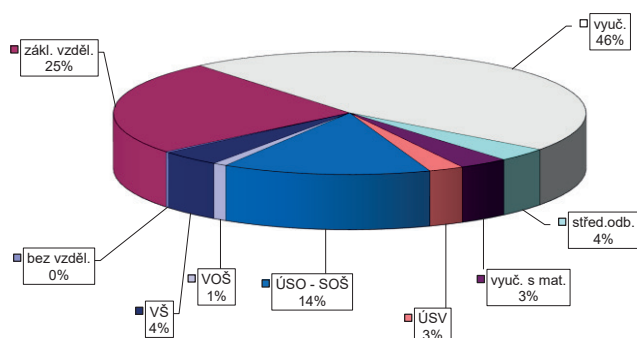
Struktura nezaměstnanosti v roce 2016

stav na konci čtvrtletí	Celkový počet evidovan. UoZ	Věková struktura nezaměstnaných				Délka nezaměstnanosti				
		do 19 let	20 - 34 let	35 - 49 let	nad 50 let	do 3 měsíců	3 - 6 měsíců	6 - 9 měsíců	9 - 12 měsíců	nad 12 měsíců
I.	4 683	119	1 337	1 544	1 683	1 231	1 089	377	196	1 790
II.	3 250	75	916	1 013	1 246	809	543	310	191	1 397
III.	3 348	186	955	983	1 224	1 099	482	313	195	1 259
IV.	3 839	136	1 043	1 208	1 452	1 584	642	290	184	1 139

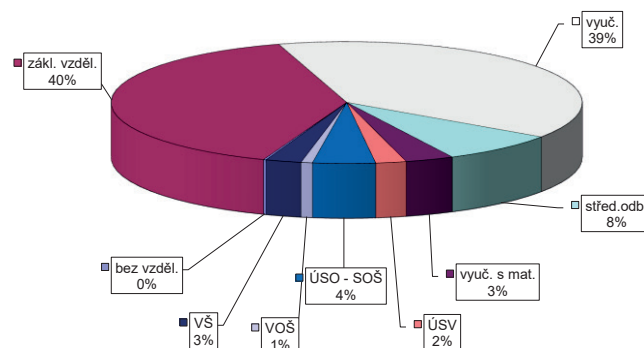
stav na konci čtvrtletí	Struktura nezaměstnaných podle vzdělání									
	UoZ celkem	bez vzděl.+ neúpl.zák.vz.	základní vzdělání	vyučení	střední bez maturity	vyučení s maturitou	ÚSV	ÚSO	vyšší odborné	bakal.+ VŠ
I.	4 683	8	1 212	2 087	164	184	108	652	43	225
II.	3 250	10	886	1 303	109	118	93	498	37	196
III.	3 348	8	911	1 319	113	114	83	552	45	203
IV.	3 839	9	957	1 770	137	130	92	547	37	160

stav na konci čtvrtletí	Struktura volných pracovních míst podle vzdělání									
	VPM celkem	bez vzděl.+ neúpl.zák.vz.	základní vzdělání	vyučení	střední bez maturity	vyučení s maturitou	ÚSV	ÚSO	vyšší odborné	bakal.+ VŠ
I.	1 417	7	648	458	103	69	28	62	12	30
II.	1 342	43	543	459	116	48	26	58	10	39
III.	1 173	2	494	401	122	37	28	57	7	25
IV.	1 144	2	453	449	92	38	24	49	9	28

Struktura UoZ podle vzdělání



Struktura VPM podle vzdělání

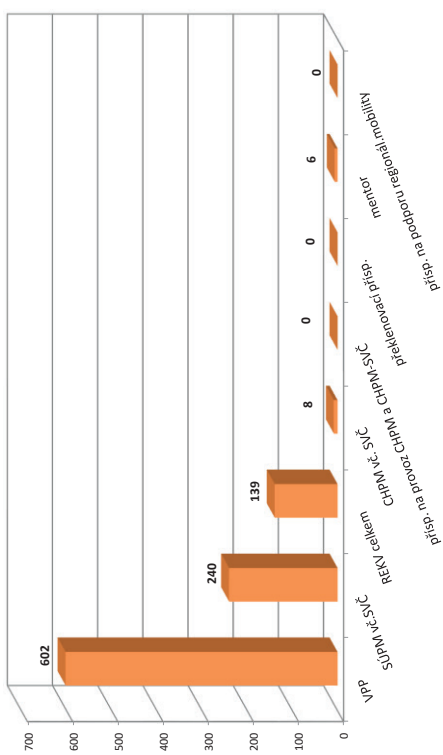


VÝVOJ V OBLASTI AKTIVNÍ POLITIKY ZAMĚSTNANOSTI V ROCE 2016 – SVITAVY

Město	Vytvořená místa			umístění uchazečů			Společensky účinná pracovní místa (SÚPM), bez SVČ ^{1),2)}			Z toho ESF RIP "Odborná praxe pro mladé do 30 let" ⁴⁾			SUPIM - Samostatná výděl. činnost (SVČ) ¹⁾			Chráněná pracovní místa - zřízení, bez SVČ			CHPM - SVČ osob se ZP			Příspěvek na provoz CHPM a CHPM - SVČ OZP			CHPM vymezená ³⁾		
	stav na konci sled.měs.	stav na konci od poč. sled.měs. roku	celkem od poč. sled.měs. roku	stav na konci sled.měs.	stav na konci od poč. sled.měs. roku	celkem od poč. sled.měs. roku	stav na konci sled.měs.	stav na konci od poč. sled.měs. roku	celkem od poč. sled.měs. roku	stav na konci sled.měs.	stav na konci od poč. sled.měs. roku	celkem od poč. sled.měs. roku	stav na konci sled.měs.	stav na konci od poč. sled.měs. roku	celkem od poč. sled.měs. roku	stav na konci sled.měs.	stav na konci od poč. sled.měs. roku	celkem od poč. sled.měs. roku	stav na konci sled.měs.	stav na konci od poč. sled.měs. roku	celkem od poč. sled.měs. roku	stav na konci sled.měs.	stav na konci od poč. sled.měs. roku	celkem od poč. sled.měs. roku	stav na konci sled.měs.	stav na konci od poč. sled.měs. roku	celkem od poč. sled.měs. roku
1	385	18	311	13	203	37	199	43	0	0	26	0	76	0	74	0	0	0	0	0	0	0	695	11			
2	363	19	307	18	170	37	167	44	0	0	25	0	76	0	74	0	0	0	0	0	0	0	705	21			
3	328	45	300	42	167	57	165	64	0	0	25	2	77	8	75	8	0	0	0	0	0	0	715	32			
4	580	360	528	327	164	91	163	98	0	0	27	8	77	8	75	8	0	0	0	0	0	0	725	43			
5	687	506	642	478	153	121	152	128	0	0	23	8	77	8	75	8	0	0	0	0	0	0	742	62			
6	732	571	687	553	154	161	153	168	0	0	20	9	74	8	73	8	0	0	0	0	0	0	756	76			
7	624	577	565	566	126	163	125	170	0	0	19	11	68	8	67	8	0	0	0	0	0	0	763	93			
8	500	581	472	575	133	175	132	182	0	0	20	12	70	11	66	8	0	0	0	0	0	0	771	105			
9	491	584	470	582	86	188	83	195	2	2	20	14	67	11	63	8	0	0	0	0	0	0	773	107			
10	487	584	462	584	34	191	34	198	2	2	19	14	63	11	59	8	0	0	0	0	0	0	774	108			
11	219	598	196	598	39	207	39	214	2	2	16	14	62	11	58	8	0	0	0	0	0	0	771	111			
12	147	602	108	602	46	218	44	225	8	8	17	15	60	14	53	8	0	0	0	0	0	0	799	220			

Město	Překlenovací příspěvek			Zvolená rekvalifikace ¹⁾			Rekvalifikace ¹⁾			Mentor (ESF)			Příspěvek na podporu regionální mobility ⁵⁾		
	stav na konci sled.měs.	stav na konci od poč. sled.měs. roku	celkem od poč. sled.měs. roku	stav na konci sled.měs.	stav na konci od poč. sled.měs. roku	celkem od poč. sled.měs. roku	stav na konci sled.měs.	stav na konci od poč. sled.měs. roku	celkem od poč. sled.měs. roku	stav na konci sled.měs.	stav na konci od poč. sled.měs. roku	celkem od poč. sled.měs. roku	stav na konci sled.měs.	stav na konci od poč. sled.měs. roku	celkem od poč. sled.měs. roku
1	0	0	3	1	8	8	0	0	0	0	0	0	-	-	-
2	0	0	7	13	9	17	0	0	0	0	0	0	-	-	-
3	0	0	6	22	16	34	0	0	0	0	0	0	-	-	-
4	0	0	10	28	6	34	0	0	0	0	0	0	-	-	-
5	0	0	9	32	0	36	0	0	0	0	0	0	0	0	0
6	0	0	3	36	6	46	0	0	0	0	0	0	0	0	0
7	0	0	3	38	0	46	0	0	0	0	0	0	0	0	0
8	0	0	3	40	5	51	0	0	0	0	0	0	0	0	0
9	0	0	1	42	11	57	2	2	2	2	2	2	0	0	0
10	0	0	23	64	15	72	2	2	2	2	2	2	0	0	0
11	0	0	25	67	1	72	2	2	2	2	2	2	0	0	0
12	0	0	2	67	0	72	6	6	6	6	6	6	0	0	0

Počet osob podpořených v rámci APZ v roce 2016



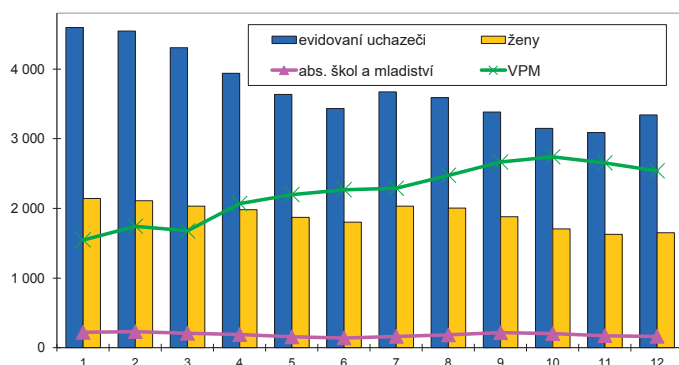
1) vs. ESF
2) vs. ESF - regionálního individuálního projektu (RIP) "Odborná praxe pro mladé do 30 let"/"Záruky pro mladé" a projektu "Práce na zkoušku"
3) nečísle se o nové vytvořená místa, pouze o vymezená místa, kde jsou zaměstnáni OZP, pro účely získání příspěvku od ÚP ČR
4) od 6/2016 "Záruky pro mladé"
5) od 12/2016 příspěvek na dojíždění; příspěvek na přestěhování nebyl v roce 2016 realizován
Pozn.: Příspěvek na zapracování nebyl v roce 2016 realizován.

ÚSTÍ NAD ORLICÍ

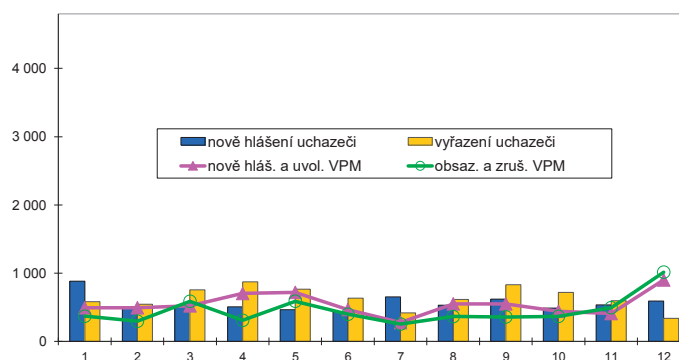
Vývoj na trhu práce v roce 2016

měsíc	Evidovaní uchazeči o zaměstnání (UoZ) na konci sled.měs.					Počet osob pobírajících podporu	Podíl nezaměst. osob v %	Nově hlášení uchazeči	Vyřazení uchazeči	Nově hlášená a uvolněná VPM	Obsazená a zrušená VPM	Volná prac. místa (VPM) celkem	Počet uchazečů na 1 VPM
	celkem	dosažitelní 15-64 let	ženy	abs. škol a mladiství	osoby se ZP								
1	4 595	4 508	2 141	221	739	1 551	4,9	884	583	493	370	1 547	3,0
2	4 545	4 451	2 110	231	744	1 509	4,9	494	544	494	297	1 744	2,6
3	4 306	4 203	2 033	208	755	1 367	4,6	518	757	522	589	1 677	2,6
4	3 939	3 852	1 981	188	744	1 121	4,2	508	875	703	310	2 070	1,9
5	3 637	3 543	1 870	156	706	1 005	3,9	466	768	719	590	2 199	1,7
6	3 434	3 344	1 804	141	674	947	3,7	432	635	468	399	2 268	1,5
7	3 672	3 585	2 033	164	689	1 127	4,0	655	417	276	255	2 289	1,6
8	3 590	3 502	2 004	184	655	1 127	3,9	533	615	551	365	2 475	1,5
9	3 381	3 285	1 880	216	653	966	3,6	621	830	551	360	2 666	1,3
10	3 148	3 049	1 707	204	620	956	3,4	487	720	442	368	2 740	1,1
11	3 088	2 983	1 626	173	633	986	3,3	535	595	409	495	2 654	1,2
12	3 342	3 242	1 651	164	643	1 142	3,6	592	338	901	1 016	2 539	1,3

Evidovaní uchazeči a volná pracovní místa



Nově hlášení a vyřazení uchazeči



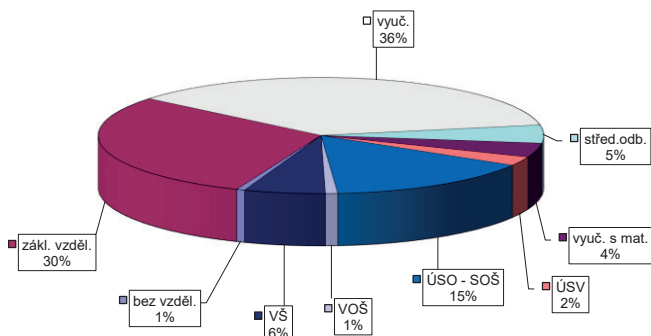
Struktura nezaměstnanosti v roce 2016

stav na konci čtvrtletí	Celkový počet evidovan. UoZ	Věková struktura nezaměstnaných				Délka nezaměstnanosti				
		do 19 let	20 - 34 let	35 - 49 let	nad 50 let	do 3 měsíců	3 - 6 měsíců	6 - 9 měsíců	9 - 12 měsíců	nad 12 měsíců
I.	4 306	130	1 284	1 414	1 478	1 395	848	397	226	1 440
II.	3 434	118	1 033	1 071	1 212	1 013	664	323	213	1 221
III.	3 381	162	1 055	1 038	1 126	1 222	543	355	182	1 079
IV.	3 342	124	939	1 106	1 173	1 281	638	308	208	907

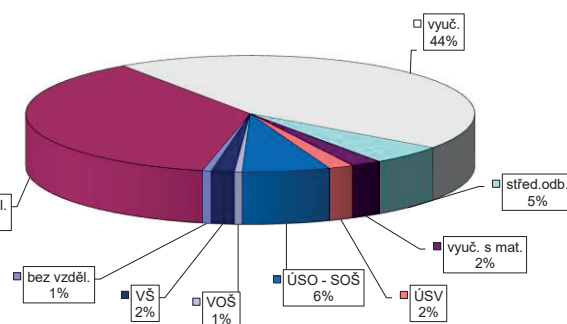
stav na konci čtvrtletí	Struktura nezaměstnaných podle vzdělání									
	UoZ celkem	bez vzděl.+ neúpl.zák.vz.	základní vzdělání	vyučení	střední bez maturity	vyučení s maturitou	ÚSV	ÚSO	vyšší odborné	bakal.+ VŠ
I.	4 306	22	1 259	1 638	200	170	97	650	39	231
II.	3 434	18	1 076	1 155	166	153	92	547	34	193
III.	3 381	24	999	1 135	155	150	74	575	43	226
IV.	3 342	20	996	1 208	168	132	84	508	30	196

stav na konci čtvrtletí	Struktura volných pracovních míst podle vzdělání									
	VPM celkem	bez vzděl.+ neúpl.zák.vz.	základní vzdělání	vyučení	střední bez maturity	vyučení s maturitou	ÚSV	ÚSO	vyšší odborné	bakal.+ VŠ
I.	1 677	7	560	755	121	51	28	111	7	37
II.	2 268	22	777	937	181	135	33	119	7	57
III.	2 666	24	934	1 182	189	82	47	146	9	53
IV.	2 539	16	940	1 130	135	57	45	160	14	42

Struktura UoZ podle vzdělání



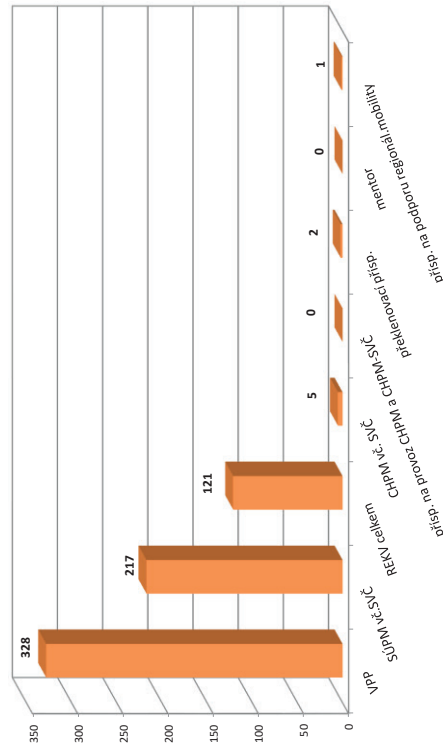
Struktura VPM podle vzdělání



VÝVOJ V OBLASTI AKTIVNÍ POLITIKY ZAMĚŠTNANOSTI V ROCE 2016 – ÚSTÍ NAD ORLICÍ

Měsíc	Veřejně prospěšné práce (VPP) ¹⁾			Společensky účinná pracovní místa (SÚPM), bez SVČ ^{1),2)}			Z toho ESF RIP "Odborná praxe pro mladé do 30 let" ⁴⁾			SÚPM - Samostatná výděl. činnost (SVČ) ¹⁾			Chráněná pracovní místa (CHPM) - zřízení, bez SVČ			CHPM - SVČ osob se ZP			Příspěvek na provoz CHPM a CHPM - SVČ OZP			CHPM vymezená ³⁾		
	vytvorená místa	stav na konci sled.měs.	celkem od poč. roku	vytvorená místa	stav na konci sled.měs.	celkem od poč. roku	stav na konci sled.měs.	celkem od poč. roku	stav na konci sled.měs.	celkem od poč. roku	stav na konci sled.měs.	celkem od poč. roku	stav na konci sled.měs.	celkem od poč. roku	stav na konci sled.měs.	celkem od poč. roku	stav na konci sled.měs.	celkem od poč. roku	stav na konci sled.měs.	celkem od poč. roku	stav na konci sled.měs.	celkem od poč. roku	stav na konci sled.měs.	celkem od poč. roku
1	356	46	263	39	17	231	17	17	0	28	0	39	0	36	0	2	0	0	0	0	0	576	25	
2	353	46	256	41	36	216	36	36	0	29	1	39	0	36	0	2	0	0	0	0	0	574	25	
3	337	63	224	54	193	193	54	54	0	34	6	39	0	36	0	2	0	0	0	0	0	574	25	
4	227	82	166	69	168	168	96	96	0	32	6	46	7	36	0	2	0	0	0	0	0	583	40	
5	218	135	181	110	148	148	112	112	0	25	6	48	9	36	0	2	0	0	0	0	0	593	55	
6	274	191	225	156	116	116	124	124	0	22	6	49	10	36	0	2	0	0	0	0	0	597	61	
7	281	254	220	206	107	106	143	143	0	20	6	49	10	36	0	2	0	0	0	0	0	602	72	
8	137	317	106	250	122	121	158	158	0	18	6	49	10	36	0	2	0	0	0	0	0	600	76	
9	166	346	140	284	67	173	173	173	0	19	8	47	12	36	4	2	0	0	0	0	0	608	84	
10	180	361	153	302	39	179	179	179	0	15	8	47	12	37	5	2	0	0	0	0	0	607	84	
11	153	378	134	316	44	192	192	192	0	13	8	47	12	37	5	2	0	0	0	0	0	631	109	
12	162	387	146	328	52	209	206	206	0	15	11	42	14	30	5	2	0	0	0	0	0	569	132	

Počet osob podpořených v rámci APZ v roce 2016



Měsíc	Překlenovací příspěvek			Zvolená rekvalifikace ¹⁾			Rekvalifikace ¹⁾			Mentor (ESF)			Příspěvek na podporu regionální mobility ⁵⁾		
	stav na konci sled.měs.	celkem od poč. roku	stav na konci sled.měs.	stav na konci sled.měs.	celkem od poč. roku	stav na konci sled.měs.	celkem od poč. roku	stav na konci sled.měs.	celkem od poč. roku	stav na konci sled.měs.	celkem od poč. roku	stav na konci sled.měs.	celkem od poč. roku	stav na konci sled.měs.	celkem od poč. roku
1	0	0	3	3	0	0	0	0	0	0	0	0	0	-	-
2	0	0	1	5	6	7	0	0	0	0	0	0	0	-	-
3	2	2	5	13	12	20	0	0	0	0	0	0	0	-	-
4	2	2	11	24	6	25	0	0	0	0	0	0	0	-	-
5	2	2	12	34	4	32	0	0	0	0	0	0	0	0	0
6	2	2	9	43	3	37	0	0	0	0	0	0	0	0	0
7	2	2	3	45	2	37	0	0	0	0	0	0	0	0	0
8	0	0	3	47	0	37	0	0	0	0	0	0	0	0	0
9	0	0	3	50	7	45	0	0	0	0	0	0	0	0	0
10	0	0	2	58	4	52	0	0	0	0	0	0	0	0	0
11	0	0	2	61	5	56	0	0	0	0	0	0	0	0	0
12	0	0	3	64	0	57	0	0	0	0	0	0	0	1	1

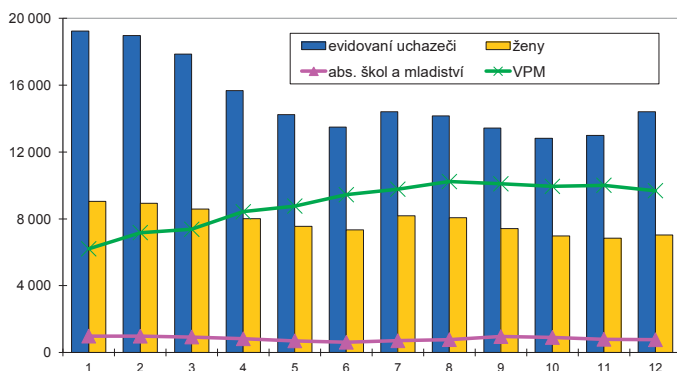
¹⁾ vč. ESF
²⁾ vč. ESF - regionálního individuálního projektu (RIP) "Odborná praxe pro mladé do 30 let"/"Záruky pro mladé" a projektu "Práce na zkoušku"
³⁾ nejdříve se o nové vytvořená místa, pouze o vymezená místa, kde jsou zaměstnaní OZP, pro účely získání příspěvku od Úř. ČR
⁴⁾ od 6/2016 "Záruky pro mladé"
⁵⁾ od 12/2016 příspěvek na dojíždění; příspěvek na přestěhování nebyl v roce 2016 realizován
 Pozn.: Příspěvek na zapracování nebyl v roce 2016 realizován.

PARDUBICKÝ KRAJ

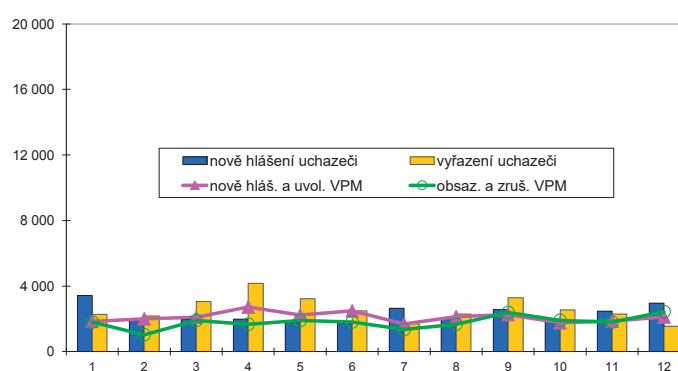
Vývoj na trhu práce v roce 2016

měsíc	Evidovaní uchazeči o zaměstnání (UoZ) na konci sled.měs.					Počet osob pobírajících podporu	Podíl nezaměst. osob v %	Nově hlášení uchazeči	Vyřazení uchazeči	Nově hlášená a uvolněná VPM	Obsazená a zrušená VPM	Volná prac. místa (VPM) celkem	Počet uchazečů na 1 VPM
	celkem	dosažitelní 15-64 let	ženy	abs. škol a mladiství	osoby se ZP								
1	19 237	18 707	9 040	984	3 015	6 965	5,5	3 429	2 267	1 848	1 807	6 209	3,1
2	18 965	18 418	8 936	980	3 029	6 783	5,4	1 912	2 184	2 002	1 032	7 179	2,6
3	17 868	17 286	8 579	930	2 984	6 062	5,1	1 959	3 056	2 103	1 904	7 378	2,4
4	15 673	15 102	8 013	826	2 813	4 742	4,4	1 979	4 174	2 722	1 675	8 425	1,9
5	14 245	13 655	7 560	700	2 686	4 158	4,0	1 797	3 225	2 236	1 895	8 766	1,6
6	13 490	12 870	7 344	616	2 610	3 906	3,8	1 741	2 496	2 487	1 806	9 447	1,4
7	14 420	13 824	8 191	705	2 644	4 680	4,1	2 643	1 713	1 677	1 348	9 776	1,5
8	14 162	13 543	8 071	772	2 555	4 600	4,0	2 027	2 285	2 131	1 676	10 231	1,4
9	13 434	12 775	7 412	954	2 494	3 954	3,8	2 565	3 293	2 261	2 393	10 099	1,3
10	12 829	12 099	6 969	904	2 412	3 793	3,6	1 940	2 545	1 758	1 911	9 946	1,3
11	12 999	12 228	6 842	795	2 487	4 259	3,6	2 467	2 297	1 866	1 801	10 011	1,3
12	14 407	13 657	7 038	767	2 555	5 341	4,0	2 963	1 555	2 113	2 437	9 687	1,5

Evidovaní uchazeči a volná pracovní místa



Nově hlášení a vyřazení uchazeči



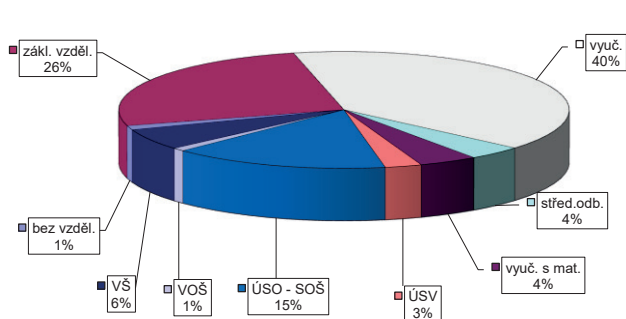
Struktura nezaměstnanosti v roce 2016

stav na konci čtvrtletí	Celkový počet evidovan. UoZ	Věková struktura nezaměstnaných					Délka nezaměstnanosti				
		do 19 let	20 - 34 let	35 - 49 let	nad 50 let	do 3 měsíců	3 - 6 měsíců	6 - 9 měsíců	9 - 12 měsíců	nad 12 měsíců	
I.	17 868	525	5 512	5 936	5 895	5 422	4 150	1 731	891	5 674	
II.	13 490	405	4 103	4 306	4 676	3 955	2 552	1 395	924	4 664	
III.	13 434	723	4 205	4 068	4 438	4 859	2 217	1 338	825	4 195	
IV.	14 407	575	4 129	4 732	4 971	5 974	2 677	1 225	740	3 791	

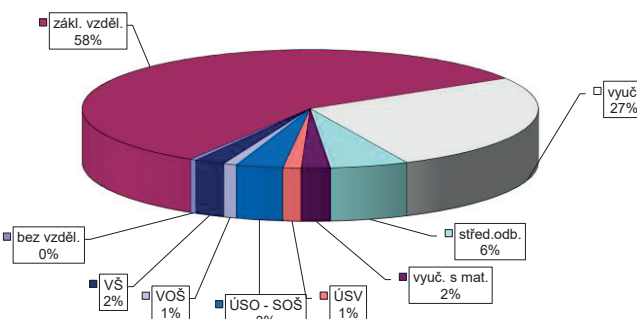
stav na konci čtvrtletí	Struktura nezaměstnaných podle vzdělání									
	UoZ celkem	bez vzděl.+ neúpl.zák.vz.	základní vzdělání	vyučení	střední bez maturity	vyučení s maturitou	ÚSV	ÚSO	vyšší odborné	bakal.+ VŠ
I.	17 868	198	4 645	7 071	691	796	433	2 790	178	1 066
II.	13 490	173	3 712	4 797	509	592	379	2 267	129	932
III.	13 434	172	3 595	4 760	493	578	333	2 370	163	970
IV.	14 407	163	3 719	5 756	561	606	379	2 243	132	848

stav na konci čtvrtletí	Struktura volných pracovních míst podle vzdělání									
	VPM celkem	bez vzděl.+ neúpl.zák.vz.	základní vzdělání	vyučení	střední bez maturity	vyučení s maturitou	ÚSV	ÚSO	vyšší odborné	bakal.+ VŠ
I.	7 378	71	3 706	2 277	400	225	132	337	63	167
II.	9 447	80	4 696	2 898	664	298	135	392	73	211
III.	10 099	49	5 244	2 997	685	255	168	396	67	238
IV.	9 687	41	5 584	2 583	534	199	123	323	91	209

Struktura UoZ podle vzdělání



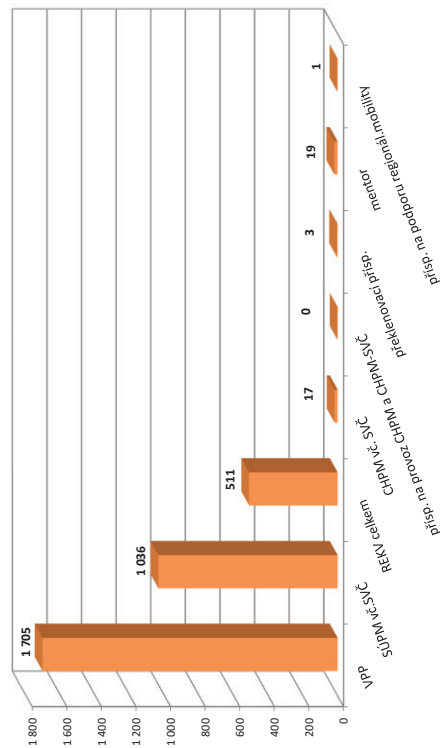
Struktura VPM podle vzdělání



VÝVOJ V OBLASTI AKTIVNÍ POLITIKY ZAMĚŠTNANOSTI V ROCE 2016 – PARDUBICKÝ KRAJ

Měsíc	Vytvořená místa			umístění uchazečů			Společensky účelná pracovní místa (SÚPM), bez SVČ ^{1),2)}			Z toho ESF RIP "Odborná praxe pro mladé do 30 let" ⁴⁾			SÚPM - Samostatná výděl. činnost (SVČ) ¹⁾			Chráněná pracovní místa - zřízení, bez SVČ			CHPM - SVČ osob se ZP			Příspěvek na provoz CHPM a CHPM - SVČ OZP			CHPM vymezená ³⁾		
	stav na konci sled.měs.	celkem od poč. sled.měs. roku	na konci sled.měs. roku	stav na konci sled.měs. roku	celkem od poč. sled.měs. roku	na konci sled.měs. roku	stav na konci sled.měs. roku	celkem od poč. sled.měs. roku	na konci sled.měs. roku	stav na konci sled.měs. roku	celkem od poč. sled.měs. roku	na konci sled.měs. roku	stav na konci sled.měs. roku	celkem od poč. sled.měs. roku	na konci sled.měs. roku	stav na konci sled.měs. roku	celkem od poč. sled.měs. roku	stav na konci sled.měs. roku	celkem od poč. sled.měs. roku	stav na konci sled.měs. roku	celkem od poč. sled.měs. roku	stav na konci sled.měs. roku	celkem od poč. sled.měs. roku	stav na konci sled.měs. roku	celkem od poč. sled.měs. roku	stav na konci sled.měs. roku	celkem od poč. sled.měs. roku
1	1 236	2 296	1 002	146	154	842	147	154	0	1	133	1	133	0	176	0	147	0	5	0	0	0	0	2 636	41		
2	1 207	2 277	980	154	223	787	215	223	0	1	133	2	133	2	174	0	145	0	5	0	0	0	2 649	61			
3	1 184	3 19	970	239	332	761	334	332	0	1	142	17	142	8	175	8	147	9	5	0	0	0	2 663	80			
4	1 406	833	1 206	687	471	715	473	471	0	1	142	34	142	15	167	15	137	9	5	0	0	0	2 698	132			
5	1 626	1 221	1 480	1 079	669	650	579	575	0	1	123	39	123	17	169	17	137	9	5	0	0	0	2 736	184			
6	1 828	1 480	1 661	1 334	664	570	664	660	0	1	112	46	112	18	167	18	135	9	5	0	0	0	2 726	223			
7	1 524	1 562	1 339	1 414	505	501	719	715	2	3	100	48	100	18	151	18	120	9	5	0	0	0	2 780	293			
8	1 212	1 645	1 092	1 497	536	531	764	759	5	6	94	49	94	21	153	21	119	9	5	0	0	0	2 789	313			
9	1 240	1 696	1 132	1 561	325	319	817	811	10	11	89	53	89	24	149	24	117	14	5	0	0	0	2 804	334			
10	1 284	1 752	1 159	1 619	180	177	852	845	14	15	81	56	81	24	145	24	114	15	5	0	0	0	2 817	356			
11	813	1 802	692	1 671	197	194	912	905	21	22	73	57	73	24	144	24	114	17	5	0	0	0	2 852	450			
12	671	1 831	561	1 705	240	229	985	973	45	46	72	63	72	29	137	29	102	17	5	0	0	0	2 581	753			

Počet osob podpořených v rámci APZ v roce 2016



Měsíc	Překlenovací příspěvek			Zvolená rekvalifikace ¹⁾			Rekvalifikace ¹⁾			Mentor (ESF)			Příspěvek na podporu regionální mobility ⁵⁾		
	stav na konci sled.měs. roku	celkem od poč. sled.měs. roku	na konci sled.měs. roku	stav na konci sled.měs. roku	celkem od poč. sled.měs. roku	na konci sled.měs. roku	stav na konci sled.měs. roku	celkem od poč. sled.měs. roku	na konci sled.měs. roku	stav na konci sled.měs. roku	celkem od poč. sled.měs. roku	na konci sled.měs. roku	stav na konci sled.měs. roku	celkem od poč. sled.měs. roku	na konci sled.měs. roku
1	3	0	18	8	8	8	0	0	0	0	0	0	0	0	0
2	3	0	17	26	16	25	0	0	0	0	0	0	0	0	0
3	4	2	32	66	29	65	0	0	0	0	0	0	0	0	0
4	2	2	53	123	12	75	0	0	0	0	0	0	0	0	0
5	2	2	58	168	4	89	0	0	0	0	0	0	0	0	0
6	2	2	29	205	9	104	0	0	0	0	0	0	0	0	0
7	2	2	19	218	2	104	0	0	0	0	0	0	0	0	0
8	0	2	17	230	5	109	2	2	2	2	2	2	2	2	2
9	0	2	21	262	22	127	5	5	5	5	5	5	5	5	5
10	0	2	45	302	26	163	8	8	8	8	8	8	8	8	8
11	0	2	48	326	9	171	10	10	10	10	10	10	10	10	10
12	1	3	12	334	3	177	19	19	19	19	19	19	19	19	19

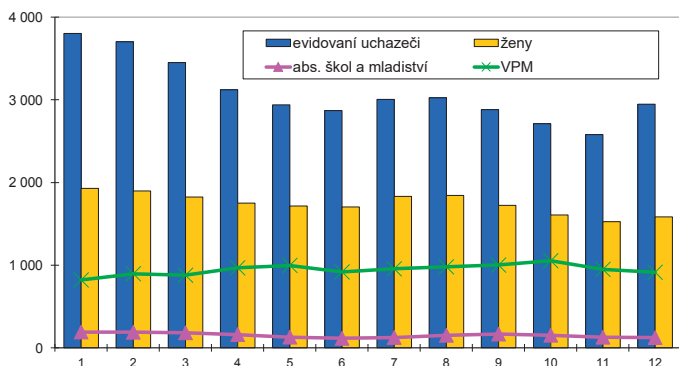
¹⁾ ve ESF
²⁾ ve ESF - regionálního individuálního projektu (RIP) "Odborná praxe pro mladé do 30 let"/"Záruky pro mladé" a projektu "Práce na zkoušku"
³⁾ nejdříve se o nové vytvořená místa, pouze o vymezená místa, kde jsou zaměstnaní OZP, pro účely získání příspěvku od ÚP ČR
⁴⁾ od 6/2016 "Záruky pro mladé"
⁵⁾ od 12/2016 příspěvek na digitální, příspěvek na přestěhování nebyl v roce 2016 realizován
 Pozn.: Příspěvek na zapracování nebyl v roce 2016 realizován.

HAVLÍČKŮV BROD

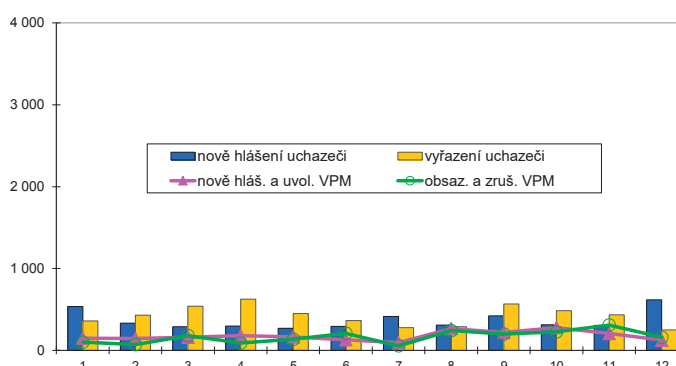
Vývoj na trhu práce v roce 2016

měsíc	Evidovaní uchazeči o zaměstnání (UoZ) na konci sled.měs.					Počet osob pobírajících podporu	Podíl nezaměst. osob v %	Nově hlášené uchazeči	Vyřazení uchazeči	Nově hlášená a uvolněná VPM	Obsazená a zrušená VPM	Volná prac. místa (VPM) celkem	Počet uchazečů na 1 VPM
	celkem	dosažitelní 15-64 let	ženy	abs. škol a mladiství	osoby se ZP								
1	3 802	3 788	1 928	191	764	1 358	6,1	535	362	148	101	821	4,6
2	3 702	3 687	1 897	188	761	1 273	5,9	333	433	147	72	896	4,1
3	3 450	3 435	1 823	181	761	1 108	5,5	290	542	163	181	878	3,9
4	3 121	3 104	1 750	160	753	869	5,0	298	627	180	91	967	3,2
5	2 940	2 923	1 716	129	749	771	4,7	271	452	167	137	997	2,9
6	2 870	2 853	1 706	114	729	760	4,6	296	366	131	210	918	3,1
7	3 007	2 986	1 831	125	735	870	4,8	417	280	94	57	955	3,1
8	3 027	3 010	1 844	151	733	906	4,9	309	289	268	243	980	3,1
9	2 882	2 863	1 722	166	723	794	4,6	424	569	222	201	1 001	2,9
10	2 711	2 694	1 606	152	706	746	4,4	315	486	279	227	1 053	2,6
11	2 580	2 562	1 527	128	698	752	4,2	305	436	207	311	949	2,7
12	2 946	2 924	1 585	123	715	1 074	4,7	619	253	126	161	914	3,2

Evidovaní uchazeči a volná pracovní místa



Nově hlášené a vyřazení uchazeči



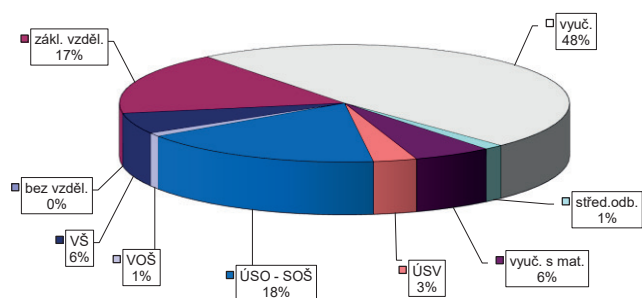
Struktura nezaměstnanosti v roce 2016

stav na konci čtvrtletí	Celkový počet evidovan. UoZ	Věková struktura nezaměstnaných					Délka nezaměstnanosti				
		do 19 let	20 - 34 let	35 - 49 let	nad 50 let	do 3 měsíců	3 - 6 měsíců	6 - 9 měsíců	9 - 12 měsíců	nad 12 měsíců	
I.	3 450	82	984	1 122	1 262	851	749	310	162	1 378	
II.	2 870	61	832	891	1 086	672	461	277	191	1 269	
III.	2 882	110	880	842	1 050	813	415	270	182	1 202	
IV.	2 946	75	783	926	1 162	1 046	428	229	151	1 092	

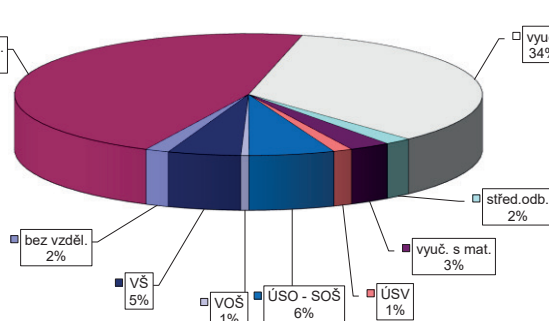
stav na konci čtvrtletí	Struktura nezaměstnaných podle vzdělání									
	UoZ celkem	bez vzděl.+ neúpl.zák.vz.	základní vzdělání	vyučení	střední bez maturity	vyučení s maturitou	ÚSV	ÚSO	vyšší odborné	bakal.+ VŠ
I.	3 450	0	628	1 649	50	184	119	588	41	191
II.	2 870	0	560	1 242	50	152	114	533	43	176
III.	2 882	0	548	1 213	50	164	105	566	46	190
IV.	2 946	0	510	1 422	41	166	92	516	30	169

stav na konci čtvrtletí	Struktura volných pracovních míst podle vzdělání									
	VPM celkem	bez vzděl.+ neúpl.zák.vz.	základní vzdělání	vyučení	střední bez maturity	vyučení s maturitou	ÚSV	ÚSO	vyšší odborné	bakal.+ VŠ
I.	878	6	354	364	5	21	27	72	2	27
II.	918	6	339	410	4	20	30	72	3	34
III.	1 001	19	385	414	14	27	28	74	2	38
IV.	914	15	425	314	17	26	12	54	5	46

Struktura UoZ podle vzdělání



Struktura VPM podle vzdělání

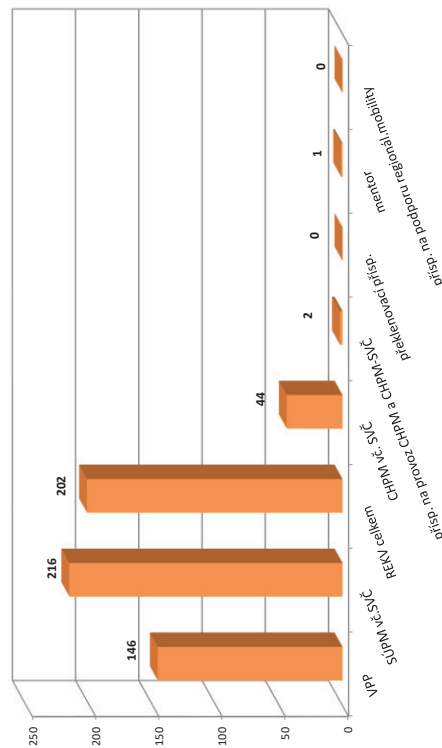


VÝVOJ V OBLASTI AKTIVNÍ POLITIKY ZAMĚŠTNANOSTI V ROCE 2016 – HAVLÍČKŮV BROD

Město	Vytvořená místa			umístění uchazečů			Společensky účelná pracovní místa (SÚPM), bez SVČ ^{1),2)}			Z toho ESF RIP "Odborná praxe pro mladé do 30 let" ⁴⁾			SÚPM - Samostatná výděl. činnost (SVČ) ¹⁾			Chráněná pracovní místa - zřízení, bez SVČ			CHPM - SVČ osob se ZP			Příspěvek na provoz CHPM a CHPM - SVČ OZP			CHPM vymezená ³⁾		
	stav na konci sled.měs.	stav na konci sled.měs.	celkem od poč. roku	stav na konci sled.měs.	stav na konci sled.měs.	celkem od poč. roku	stav na konci sled.měs.	stav na konci sled.měs.	celkem od poč. roku	stav na konci sled.měs.	stav na konci sled.měs.	celkem od poč. roku	stav na konci sled.měs.	stav na konci sled.měs.	celkem od poč. roku	stav na konci sled.měs.	stav na konci sled.měs.	celkem od poč. roku	stav na konci sled.měs.	stav na konci sled.měs.	celkem od poč. roku	stav na konci sled.měs.	stav na konci sled.měs.	celkem od poč. roku	stav na konci sled.měs.	stav na konci sled.měs.	celkem od poč. roku
1	66	5	64	5	226	46	226	46	0	0	0	76	0	68	1	66	1	3	0	0	0	0	0	256	4		
2	69	9	68	10	211	53	211	53	0	0	0	77	1	75	9	69	5	2	0	0	0	0	0	253	6		
3	61	10	60	11	184	54	184	54	0	0	0	64	2	75	9	71	7	2	0	0	0	0	0	257	10		
4	72	22	71	23	187	73	187	73	0	0	0	57	5	79	13	77	13	2	0	0	0	0	1	258	12		
5	124	77	122	76	189	108	189	108	0	0	0	49	10	79	19	67	18	2	0	0	0	0	1	260	14		
6	141	99	139	98	160	124	158	122	0	0	0	49	12	79	23	69	24	2	0	0	0	0	1	268	29		
7	143	113	141	112	133	138	131	136	0	0	0	44	16	78	23	68	24	2	0	0	0	0	2	272	33		
8	140	113	138	112	125	143	119	136	0	0	0	37	17	80	25	71	27	2	0	0	0	0	2	277	38		
9	141	125	139	124	112	166	106	159	0	0	0	37	23	78	27	67	27	3	1	0	0	0	2	281	42		
10	136	130	134	130	91	177	85	170	2	2	2	30	23	88	38	73	33	3	1	0	0	0	2	282	43		
11	118	141	115	141	84	192	78	185	5	5	5	24	24	88	41	71	34	3	1	0	0	0	2	286	47		
12	91	146	89	146	72	199	66	192	5	5	5	24	24	85	41	75	43	3	1	0	0	0	2	296	57		

Město	Překlenovací příspěvek			Zvolená rekvalifikace ¹⁾			Rekvalifikace ¹⁾			Mentor (ESF)			Příspěvek na podporu regionální mobility ⁵⁾		
	stav na konci sled.měs.	stav na konci sled.měs.	celkem od poč. roku	stav na konci sled.měs.	stav na konci sled.měs.	celkem od poč. roku	stav na konci sled.měs.	stav na konci sled.měs.	celkem od poč. roku	stav na konci sled.měs.	stav na konci sled.měs.	celkem od poč. roku	stav na konci sled.měs.	stav na konci sled.měs.	celkem od poč. roku
1	0	0	0	16	0	0	0	0	0	0	0	0	0	0	0
2	0	0	0	18	23	0	0	0	0	0	0	0	0	0	0
3	0	0	0	38	61	0	0	0	0	0	0	0	0	0	0
4	0	0	0	33	80	1	1	0	0	0	0	0	0	0	0
5	0	0	0	32	99	1	1	0	0	0	0	0	0	0	0
6	0	0	0	8	112	0	1	0	0	0	0	0	0	0	0
7	0	0	0	0	116	0	1	0	0	0	0	0	0	0	0
8	0	0	0	12	134	0	1	0	0	0	0	0	0	0	0
9	0	0	0	17	149	0	1	0	0	0	0	0	0	0	0
10	0	0	0	19	161	0	1	0	0	0	0	0	0	0	0
11	0	0	0	17	177	4	5	1	1	1	1	1	1	1	1
12	0	0	0	12	186	12	16	1	1	1	1	1	1	1	1

Počet osob podpořených v rámci APZ v roce 2016



¹⁾ vč. ESF

²⁾ vč. ESF - regionálního individuálního projektu (RIP) "Odborná praxe pro mladé do 30 let"/"Záruky pro mladé" a projektu "Práce na zkoušku"

³⁾ nejdříve se o nové vytvořená místa, pouze o vymezená místa, kde jsou zaměstnaní OZP, pro účely získání příspěvku od ÚP ČR

⁴⁾ od 6/2016 "Záruky pro mladé"

⁵⁾ od 12/2016 příspěvek na dotazník, příspěvek na přestěhování nebyl v roce 2016 realizován

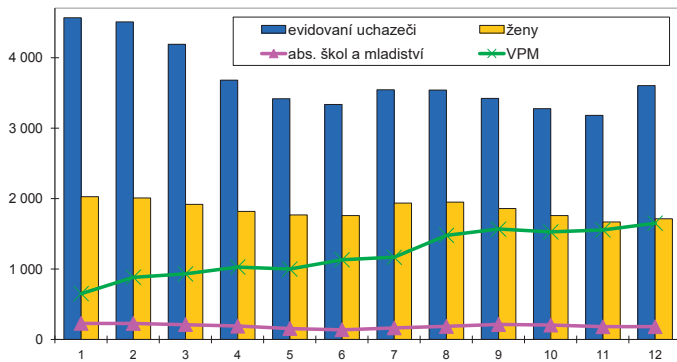
Pozn.: Příspěvek na zapracování nebyl v roce 2016 realizován.

JIHLAVA

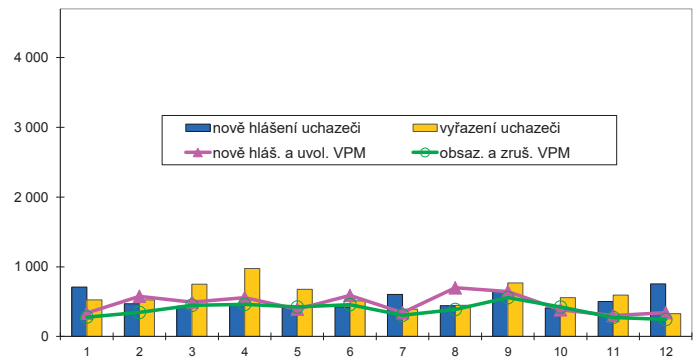
Vývoj na trhu práce v roce 2016

měsíc	Evidovaní uchazeči o zaměstnání (UoZ) na konci sled.měs.					Počet osob pobírajících podporu	Podíl nezaměst. osob v %	Nově hlášené uchazeči	Vyřazení uchazeči	Nově hlášená a uvolněná VPM	Obsazená a zrušená VPM	Volná prac. místa (VPM) celkem	Počet uchazečů na 1 VPM
	celkem	dosažitelní 15-64 let	ženy	abs. škol a mladiství	osoby se ZP								
1	4 565	4 459	2 029	230	625	1 644	6,0	708	525	335	279	652	7,0
2	4 507	4 395	2 007	229	634	1 584	5,9	469	527	577	345	884	5,1
3	4 188	4 065	1 917	212	628	1 380	5,5	432	751	495	448	931	4,5
4	3 682	3 555	1 819	190	619	1 050	4,8	469	975	559	461	1 029	3,6
5	3 419	3 295	1 768	157	596	915	4,4	415	678	393	422	1 000	3,4
6	3 333	3 202	1 757	139	590	935	4,3	423	509	589	457	1 132	2,9
7	3 543	3 413	1 937	165	610	1 109	4,6	601	391	340	305	1 167	3,0
8	3 538	3 413	1 948	186	601	1 126	4,6	442	447	698	387	1 478	2,4
9	3 423	3 297	1 857	214	606	995	4,5	654	769	645	557	1 566	2,2
10	3 274	3 128	1 757	205	594	976	4,2	410	559	383	422	1 527	2,1
11	3 179	2 997	1 667	181	584	993	4,1	500	595	302	274	1 555	2,0
12	3 603	3 414	1 714	182	606	1 346	4,6	753	329	341	244	1 652	2,2

Evidovaní uchazeči a volná pracovní místa



Nově hlášené a vyřazení uchazeči



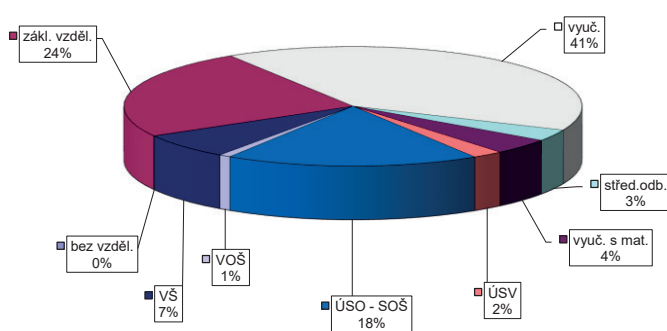
Struktura nezaměstnanosti v roce 2016

stav na konci čtvrtletí	Celkový počet evidovan. UoZ	Věková struktura nezaměstnaných				Délka nezaměstnanosti				
		do 19 let	20 - 34 let	35 - 49 let	nad 50 let	do 3 měsíců	3 - 6 měsíců	6 - 9 měsíců	9 - 12 měsíců	nad 12 měsíců
I.	4 188	109	1 249	1 418	1 412	1 156	935	411	226	1 460
II.	3 333	86	1 009	1 094	1 144	942	554	329	221	1 287
III.	3 423	184	1 062	1 066	1 111	1 150	551	317	202	1 203
IV.	3 603	111	1 060	1 200	1 232	1 380	633	313	191	1 086

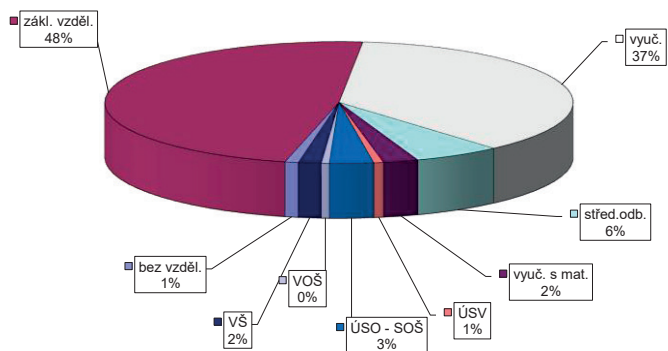
stav na konci čtvrtletí	Struktura nezaměstnaných podle vzdělání									
	UoZ celkem	bez vzděl.+ neúpl.zák.vz.	základní vzdělání	vyučení	střední bez maturity	vyučení s maturitou	ÚSV	ÚSO	vyšší odborné	bakal.+ VŠ
I.	4 188	1	1 034	1 661	138	193	101	738	42	280
II.	3 333	1	909	1 177	100	154	87	622	31	252
III.	3 423	2	921	1 219	113	149	83	646	36	254
IV.	3 603	2	875	1 461	112	154	78	645	30	246

stav na konci čtvrtletí	Struktura volných pracovních míst podle vzdělání									
	VPM celkem	bez vzděl.+ neúpl.zák.vz.	základní vzdělání	vyučení	střední bez maturity	vyučení s maturitou	ÚSV	ÚSO	vyšší odborné	bakal.+ VŠ
I.	931	0	394	404	32	33	14	38	5	11
II.	1 132	1	579	393	63	39	10	25	3	19
III.	1 566	11	763	573	97	34	18	38	12	20
IV.	1 652	15	792	610	99	40	11	50	9	26

Struktura UoZ podle vzdělání



Struktura VPM podle vzdělání

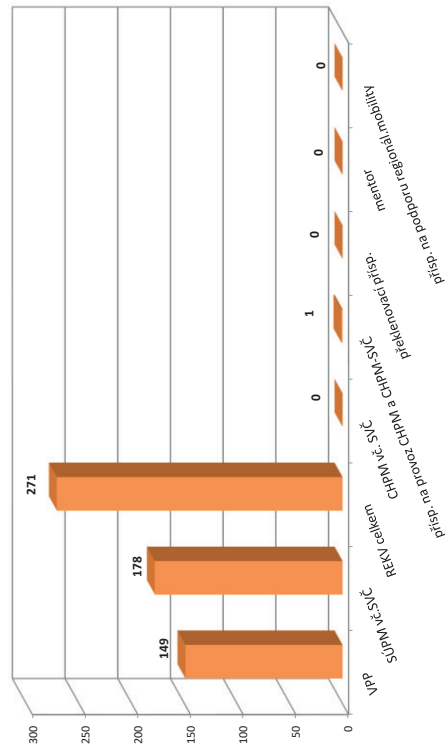


VÝVOJ V OBLASTI AKTIVNÍ POLITIKY ZAMĚŠTNANOSTI V ROCE 2016 – JIHLAVA

Měsíc	Vytvořená místa			umístění uchazečů			Společensky účinná pracovní místa (SÚPM), bez SVČ ^{1),2)}			Z toho ESF RIP "Odborná praxe pro mladé do 30 let" ⁴⁾			SUPIM - Samostatná výděl. činnost (SVČ) ¹⁾			Chráněná pracovní místa - zřízení, bez SVČ			CHPM - SVČ osob se ZP			Příspěvek na provoz CHPM a CHPM - SVČ OZP			CHPM vymezená ³⁾		
	stav na konci sled.měs.	stav na konci roku	celkem od poč. roku	stav na konci sled.měs.	stav na konci roku	celkem od poč. roku	stav na konci sled.měs.	stav na konci roku	celkem od poč. roku	stav na konci sled.měs.	stav na konci roku	celkem od poč. roku	stav na konci sled.měs.	stav na konci roku	celkem od poč. roku	stav na konci sled.měs.	stav na konci roku	celkem od poč. roku	stav na konci sled.měs.	stav na konci roku	celkem od poč. roku	stav na konci sled.měs.	stav na konci roku	celkem od poč. roku	stav na konci sled.měs.	stav na konci roku	celkem od poč. roku
1	82	4	70	4	295	23	282	16	0	0	0	30	0	2	0	0	0	1	0	0	0	0	0	425	13		
2	75	16	68	16	277	36	263	27	0	0	0	30	1	5	0	2	0	0	1	0	0	0	0	431	23		
3	77	21	70	22	268	63	256	55	0	0	0	36	7	5	0	2	0	0	1	0	1	0	1	430	24		
4	105	65	97	63	264	96	246	82	0	0	0	38	9	5	0	2	0	0	1	0	1	0	1	436	35		
5	141	110	133	107	201	104	193	97	0	0	0	39	11	5	0	2	0	0	1	0	1	0	1	447	49		
6	134	118	116	118	170	117	159	105	0	0	0	34	11	6	1	2	0	0	1	0	1	0	1	446	52		
7	125	122	110	124	156	130	154	122	4	4	4	32	11	6	1	2	0	0	1	0	1	0	1	447	54		
8	125	122	108	125	136	136	134	128	4	4	4	32	13	7	2	2	0	0	1	0	1	0	1	451	59		
9	123	124	108	129	106	148	102	138	4	4	4	25	13	7	2	2	0	0	1	0	1	0	1	443	59		
10	119	127	102	132	77	153	76	145	5	5	5	25	13	7	2	2	0	0	1	0	1	0	1	441	60		
11	88	142	76	146	66	163	66	156	7	7	7	24	15	7	2	2	0	0	1	0	1	0	1	469	90		
12	67	144	59	149	65	175	59	162	8	8	8	22	16	7	2	2	0	0	1	0	1	0	1	469	92		

Měsíc	Překlenovací příspěvek			Zvolená rekvalifikace ¹⁾			Mentor (ESF)			Příspěvek na podporu regionální mobility ⁵⁾		
	stav na konci sled.měs.	stav na konci roku	celkem od poč. roku	stav na konci sled.měs.	stav na konci roku	celkem od poč. roku	stav na konci sled.měs.	stav na konci roku	celkem od poč. roku	stav na konci sled.měs.	stav na konci roku	celkem od poč. roku
1	0	0	41	0	19	0	0	0	0	0	0	0
2	0	0	44	0	65	0	0	0	0	0	0	0
3	0	0	45	0	83	0	0	0	0	0	0	0
4	0	0	43	0	113	0	0	0	0	0	0	0
5	0	0	40	0	139	0	0	0	0	0	0	0
6	0	0	17	0	148	0	0	0	0	0	0	0
7	0	0	16	0	157	0	0	0	0	0	0	0
8	0	0	24	0	179	0	0	0	0	0	0	0
9	0	0	22	0	195	0	0	0	0	0	0	0
10	0	0	29	0	216	0	0	0	0	0	0	0
11	0	0	22	0	236	11	0	0	0	0	0	0
12	0	0	19	0	257	11	0	0	0	0	0	0

Počet osob podpořených v rámci APZ v roce 2016



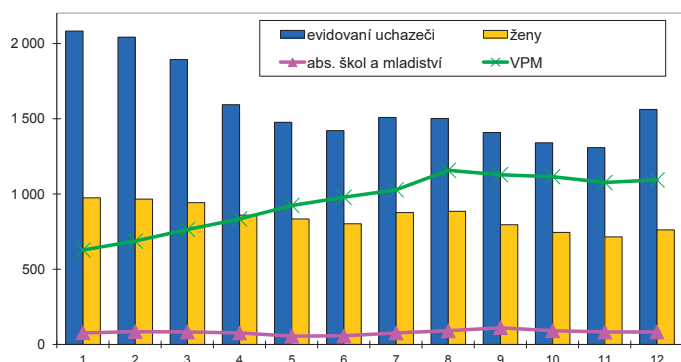
¹⁾ vs. ESF
²⁾ vs. ESF - regionálního individuálního projektu (RIP) "Odborná praxe pro mladé do 30 let"³⁾"Žánky pro mladé" a projektu "Práce na zkoušku"
³⁾ nejdříve se o nové vytvořená místa, pouze o vymezená místa, kde jsou zaměstnání OZP, pro účely získání příspěvku od ÚP ČR
⁴⁾ od 6/2016 "Žánky pro mladé"
⁵⁾ od 12/2016 příspěvek na dojíždění, příspěvek na přestěhování nebyl v roce 2016 realizován
 Pozn.: Příspěvek na zapracování nebyl v roce 2016 realizován.

PELHŘIMOV

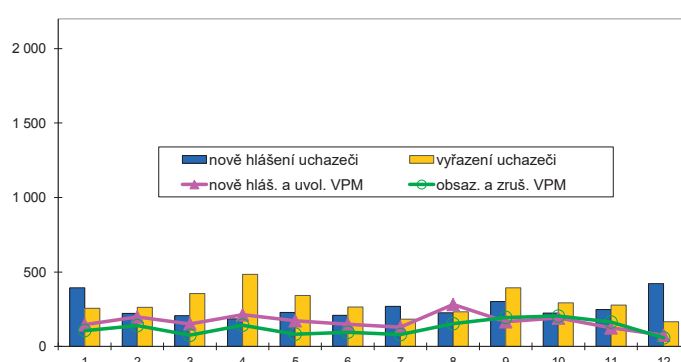
Vývoj na trhu práce v roce 2016

měsíc	Evidovaní uchazeči o zaměstnání (UoZ) na konci sled.měs.					Počet osob pobírajících podporu	Podíl nezaměst. osob v %	Nově hlášení uchazeči	Vyřazení uchazeči	Nově hlášená a uvolněná VPM	Obsazená a zrušená VPM	Volná prac. místa (VPM) celkem	Počet uchazečů na 1 VPM
	celkem	dosazitelní 15-64 let	ženy	abs. škol a mladiství	osoby se ZP								
1	2 083	2 070	975	78	361	899	4,4	395	256	146	107	628	3,3
2	2 042	2 029	965	86	363	886	4,3	222	263	199	140	687	3,0
3	1 892	1 878	942	83	356	772	4,0	206	356	152	75	764	2,5
4	1 592	1 580	860	77	329	541	3,4	185	485	213	143	834	1,9
5	1 477	1 466	833	56	318	506	3,1	228	343	173	83	924	1,6
6	1 421	1 408	803	57	305	494	3,0	209	265	150	96	978	1,5
7	1 508	1 495	877	77	317	572	3,2	270	183	130	80	1 028	1,5
8	1 502	1 487	884	91	312	573	3,2	227	233	282	153	1 157	1,3
9	1 408	1 395	795	112	299	510	3,0	301	395	166	195	1 128	1,2
10	1 340	1 317	744	92	287	458	2,8	224	292	191	204	1 115	1,2
11	1 308	1 282	714	83	274	474	2,7	247	279	125	164	1 076	1,2
12	1 562	1 536	761	83	290	699	3,3	421	167	75	58	1 093	1,4

Evidování uchazeči a volná pracovní místa



Nově hlášení a vyřazení uchazeči



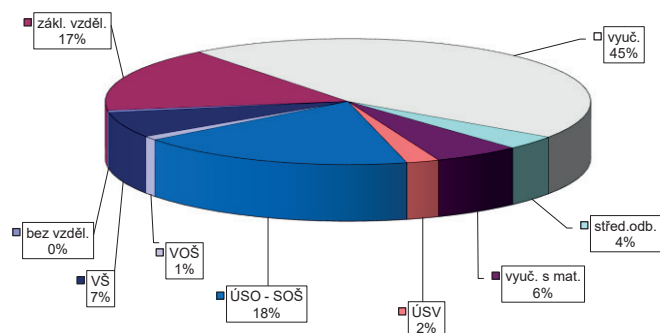
Struktura nezaměstnanosti v roce 2016

stav na konci čtvrtletí	Celkový počet evidovan. UoZ	Věková struktura nezaměstnaných					Délka nezaměstnanosti				
		do 19 let	20 - 34 let	35 - 49 let	nad 50 let	do 3 měsíců	3 - 6 měsíců	6 - 9 měsíců	9 - 12 měsíců	nad 12 měsíců	
I.	1 892	41	528	646	677	566	512	194	101	519	
II.	1 421	37	419	452	513	466	256	155	114	430	
III.	1 408	72	442	419	475	558	269	123	86	372	
IV.	1 562	58	438	493	573	723	312	139	63	325	

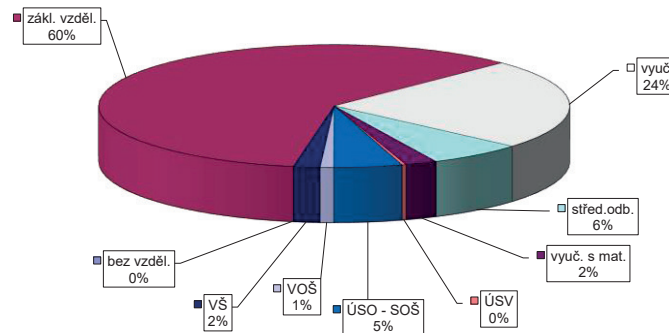
stav na konci čtvrtletí	Struktura nezaměstnaných podle vzdělání									
	UoZ celkem	bez vzděl. + neúpl. zák. vz.	základní vzdělání	vyučení	střední bez maturity	vyučení s maturitou	ÚSV	ÚSO	vyšší odborné	bakal. + VŠ
I.	1 892	7	305	864	62	103	48	340	28	135
II.	1 421	5	240	604	45	79	43	273	21	111
III.	1 408	3	237	564	48	79	39	287	22	129
IV.	1 562	8	261	705	56	90	34	289	16	103

stav na konci čtvrtletí	Struktura volných pracovních míst podle vzdělání									
	VPM celkem	bez vzděl. + neúpl. zák. vz.	základní vzdělání	vyučení	střední bez maturity	vyučení s maturitou	ÚSV	ÚSO	vyšší odborné	bakal. + VŠ
I.	764	0	370	247	28	14	12	58	8	27
II.	978	0	513	280	46	21	13	75	5	25
III.	1 128	0	681	259	57	39	4	65	5	18
IV.	1 093	0	654	260	71	24	3	51	10	20

Struktura UoZ podle vzdělání



Struktura VPM podle vzdělání



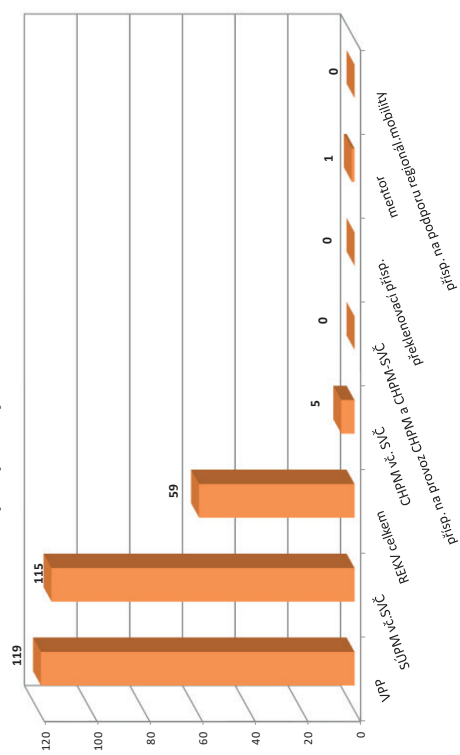
VÝVOJ V OBLASTI AKTIVNÍ POLITIKY ZAMĚSTNANOSTI V ROCE 2016 – PELHŘÍMOV

Měsíc	Vytvořená místa			umístění uchazečů			Společensky účelná pracovní místa (SÚPM), bez SVČ ^{1),2)}			Z toho ESF RIP "Odborná praxe pro mladé do 30 let" ⁴⁾			SÚPM - Samostatná výděl. činnost (SVČ) ¹⁾			Chráněná pracovní místa - zřízení, bez SVČ			CHPM - SVČ osob se ZP			Příspěvek na provoz CHPM a CHPM - SVČ OZP			CHPM vymezená ³⁾		
	stav na konci sled.měs.	stav na konci sled.měs.	celkem od poč. roku	stav na konci sled.měs.	stav na konci sled.měs.	celkem od poč. roku	stav na konci sled.měs.	stav na konci sled.měs.	celkem od poč. roku	stav na konci sled.měs.	stav na konci sled.měs.	celkem od poč. roku	stav na konci sled.měs.	stav na konci sled.měs.	celkem od poč. roku	stav na konci sled.měs.	stav na konci sled.měs.	celkem od poč. roku	stav na konci sled.měs.	stav na konci sled.měs.	celkem od poč. roku	stav na konci sled.měs.	stav na konci sled.měs.	celkem od poč. roku	stav na konci sled.měs.	stav na konci sled.měs.	celkem od poč. roku
1	74	0	64	1	142	11	142	11	11	0	0	0	30	0	7	0	4	0	0	0	0	0	0	299	1		
2	74	0	63	2	133	17	133	17	0	0	0	28	0	7	0	4	0	0	0	0	0	0	0	298	8		
3	73	0	60	2	126	26	126	26	0	0	0	28	1	7	0	4	0	0	0	0	0	0	0	298	9		
4	95	32	84	35	116	41	116	41	0	0	0	24	3	7	0	4	0	0	0	0	0	0	0	304	18		
5	112	75	102	71	102	54	102	54	0	0	0	21	3	5	0	2	0	0	0	0	0	0	0	311	26		
6	108	82	102	83	80	61	80	61	0	0	0	22	5	5	0	2	0	0	0	0	0	0	0	314	29		
7	109	91	102	95	75	71	75	71	0	0	0	23	7	5	0	2	0	0	0	0	0	0	0	312	29		
8	107	94	100	100	74	77	74	77	0	0	0	21	8	5	0	4	0	0	0	0	0	0	0	312	29		
9	102	98	98	107	61	85	61	85	0	0	0	19	11	5	0	5	0	0	0	0	0	0	0	313	30		
10	105	104	100	113	53	95	52	94	0	0	0	17	12	5	0	5	0	0	0	0	0	0	0	314	31		
11	91	106	86	116	46	99	46	99	1	1	1	16	13	4	0	4	0	0	0	0	0	0	0	314	32		
12	69	110	62	119	43	103	42	102	1	1	1	12	13	4	0	4	0	0	0	0	0	0	0	315	35		

Měsíc	Překlenovací příspěvek			Zvolená rekvalifikace ¹⁾			Rekvalifikace ¹⁾			Mentor (ESF)			Příspěvek na podporu regionální mobility ⁵⁾		
	stav na konci sled.měs.	stav na konci sled.měs.	celkem od poč. roku	stav na konci sled.měs.	stav na konci sled.měs.	celkem od poč. roku	stav na konci sled.měs.	stav na konci sled.měs.	celkem od poč. roku	stav na konci sled.měs.	stav na konci sled.měs.	celkem od poč. roku	stav na konci sled.měs.	stav na konci sled.měs.	celkem od poč. roku
1	0	0	0	8	0	2	0	0	0	0	0	0	0	0	0
2	0	0	0	9	0	9	0	0	0	0	0	0	0	0	0
3	0	0	0	9	0	23	0	0	0	0	0	0	0	0	0
4	0	0	0	5	0	32	0	0	0	0	0	0	0	0	0
5	0	0	0	5	0	38	0	0	0	0	0	0	0	0	0
6	0	0	0	1	0	41	0	0	0	0	0	0	0	0	0
7	0	0	0	0	0	41	0	0	0	0	0	0	0	0	0
8	0	0	0	3	0	44	0	0	0	0	0	0	0	0	0
9	0	0	0	3	0	46	0	0	0	0	0	0	0	0	0
10	0	0	0	3	0	49	0	0	0	1	1	0	0	0	0
11	0	0	0	6	0	53	2	2	1	1	1	0	0	0	0
12	0	0	0	7	0	57	1	1	1	1	1	0	0	0	0

¹⁾ vč. ESF
²⁾ vč. ESF - regionálního individuálního projektu (RIP) "Odborná praxe pro mladé do 30 let"/"Záruky pro mladé" a projektu "Práce na zkoušku"
³⁾ nejdříve se o nové vytvořená místa, pouze o vymezená místa, kde jsou zaměstnání OZP, pro účely získání příspěvku od Úř CR
⁴⁾ od 6/2016 "Záruky pro mladé"
⁵⁾ od 12/2016 příspěvek na digitální, příspěvek na přestěhování nebyl v roce 2016 realizován
 Pozn.: Příspěvek na zapracování nebyl v roce 2016 realizován.

Počet osob podpořených v rámci APZ v roce 2016

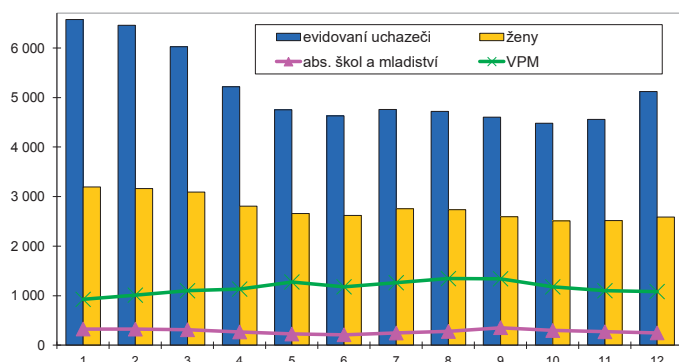


TŘEBÍČ

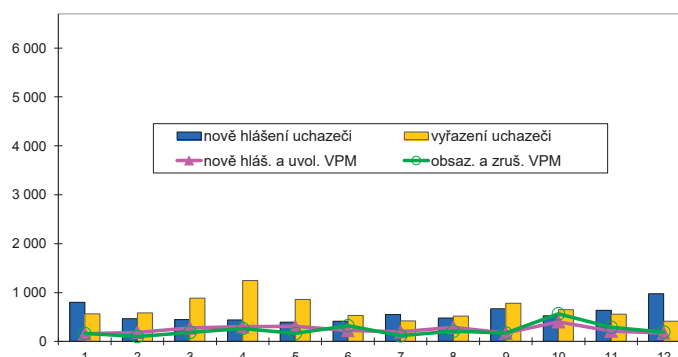
Vývoj na trhu práce v roce 2016

měsíc	Evidovaní uchazeči o zaměstnání (UoZ) na konci sled.měs.					Počet osob pobírajících podporu	Podíl nezaměst. osob v %	Nově hlášení uchazeči	Vyřazení uchazeči	Nově hlášená a uvolněná VPM	Obsazená a zrušená VPM	Volná prac. místa (VPM) celkem	Počet uchazečů na 1 VPM
	celkem	dosažitelní 15-64 let	ženy	abs. škol a mladiství	osoby se ZP								
1	6 575	6 502	3 198	328	740	2 163	8,6	803	564	158	163	926	7,1
2	6 459	6 389	3 160	326	732	2 102	8,5	466	582	187	102	1 011	6,4
3	6 022	5 952	3 090	313	717	1 821	7,9	448	885	276	187	1 100	5,5
4	5 214	5 134	2 804	269	682	1 329	6,9	440	1 248	301	267	1 134	4,6
5	4 751	4 669	2 656	227	665	1 129	6,3	397	860	307	164	1 277	3,7
6	4 629	4 548	2 618	212	652	1 064	6,1	413	535	225	323	1 179	3,9
7	4 756	4 684	2 754	247	643	1 176	6,3	549	422	200	117	1 262	3,8
8	4 717	4 647	2 736	279	638	1 155	6,2	481	520	291	209	1 344	3,5
9	4 604	4 529	2 597	355	626	1 023	6,1	669	782	170	173	1 341	3,4
10	4 480	4 399	2 511	298	601	1 060	5,9	526	650	404	567	1 178	3,8
11	4 560	4 477	2 516	272	602	1 210	6,0	636	556	214	291	1 101	4,1
12	5 122	5 032	2 588	250	604	1 737	6,8	977	415	175	193	1 083	4,7

Evidovaní uchazeči a volná pracovní místa



Nově hlášení a vyřazení uchazeči



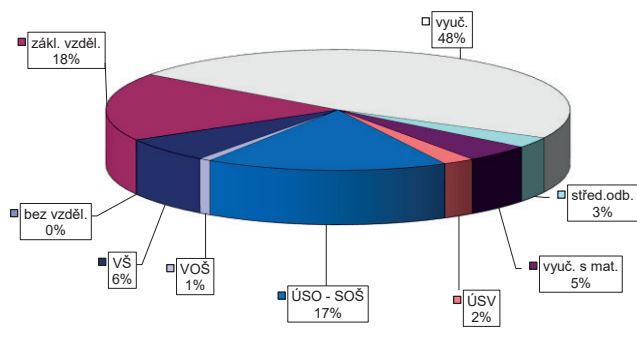
Struktura nezaměstnanosti v roce 2016

stav na konci čtvrtletí	Celkový počet evidovan. UoZ	Věková struktura nezaměstnaných				Délka nezaměstnanosti				
		do 19 let	20 - 34 let	35 - 49 let	nad 50 let	do 3 měsíců	3 - 6 měsíců	6 - 9 měsíců	9 - 12 měsíců	nad 12 měsíců
I.	6 022	104	1 842	2 164	1 912	1 309	1 315	515	297	2 586
II.	4 629	85	1 402	1 572	1 570	990	671	413	301	2 254
III.	4 604	169	1 418	1 508	1 509	1 182	608	409	250	2 155
IV.	5 122	105	1 479	1 833	1 705	1 830	688	373	263	1 968

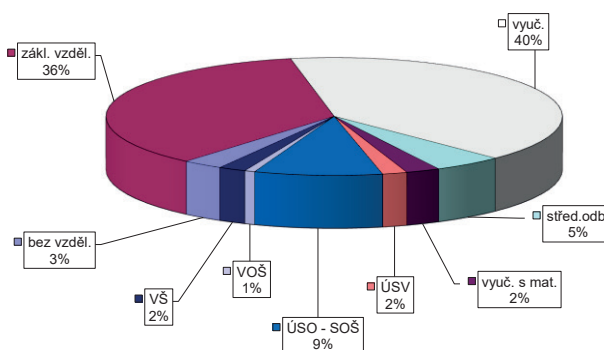
stav na konci čtvrtletí	Struktura nezaměstnaných podle vzdělání									
	UoZ celkem	bez vzděl. + neúpl. zák. vz.	základní vzdělání	vyučení	střední bez maturity	vyučení s maturitou	ÚSV	ÚSO	vyšší odborné	bakal. + VŠ
I.	6 022	5	1 082	2 871	196	288	140	1 013	58	369
II.	4 629	4	892	1 995	142	213	127	854	43	359
III.	4 604	6	897	1 953	125	224	119	843	58	379
IV.	5 122	3	936	2 441	147	239	113	864	43	336

stav na konci čtvrtletí	Struktura volných pracovních míst podle vzdělání									
	VPM celkem	bez vzděl. + neúpl. zák. vz.	základní vzdělání	vyučení	střední bez maturity	vyučení s maturitou	ÚSV	ÚSO	vyšší odborné	bakal. + VŠ
I.	1 100	6	424	471	39	27	5	96	6	26
II.	1 179	11	469	462	55	21	8	120	3	30
III.	1 341	16	497	487	72	26	23	178	10	32
IV.	1 083	31	387	440	53	26	19	98	8	21

Struktura UoZ podle vzdělání



Struktura VPM podle vzdělání



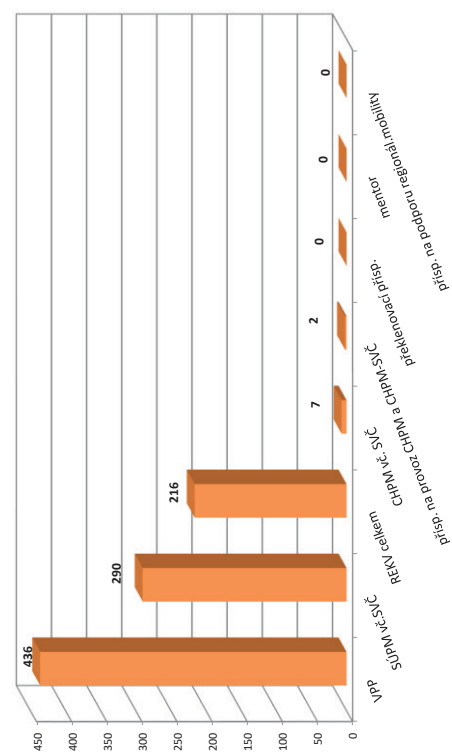
VÝVOJ V OBLASTI AKTIVNÍ POLITIKY ZAMĚŠTNANOSTI V ROCE 2016 – TŘEBÍČ

Město	Vytvořená místa			umístění uchazečů			Společensky účinná pracovní místa (SÚPM), bez SVČ ^{1),2)}			Z toho ESF RIP "Odborná praxe pro mladé do 30 let" ⁴⁾			SUPIM - Samostatná výděl. činnost (SVČ) ¹⁾			Chráněná pracovní místa - zřízení, bez SVČ			CHPM - SVČ osob se ZP			Příspěvek na provoz CHPM a CHPM - SVČ OZP			CHPM vymezená ³⁾		
	stav na konci sled.měs.	stav na konci sled.měs.	celkem od poč. roku	stav na konci sled.měs.	stav na konci sled.měs.	celkem od poč. roku	stav na konci sled.měs.	stav na konci sled.měs.	celkem od poč. roku	stav na konci sled.měs.	stav na konci sled.měs.	celkem od poč. roku	stav na konci sled.měs.	stav na konci sled.měs.	celkem od poč. roku	stav na konci sled.měs.	stav na konci sled.měs.	celkem od poč. roku	stav na konci sled.měs.	stav na konci sled.měs.	celkem od poč. roku	stav na konci sled.měs.	stav na konci sled.měs.	celkem od poč. roku	stav na konci sled.měs.	stav na konci sled.měs.	celkem od poč. roku
1	183	21	145	22	370	35	369	35	0	0	81	0	10	0	10	0	0	0	0	0	0	0	0	0	0	4	
2	178	21	141	27	327	47	327	47	0	0	82	1	10	0	10	0	0	0	0	0	0	0	0	0	0	7	
3	387	263	154	65	334	76	332	74	0	0	83	7	10	0	10	0	0	0	0	0	0	0	0	0	0	11	
4	434	366	287	251	329	112	328	111	0	0	76	14	11	1	11	1	1	1	1	1	1	1	1	1	1	16	
5	398	369	330	323	252	119	251	118	0	0	59	18	11	1	11	1	1	1	1	1	1	1	1	1	1	22	
6	449	433	378	391	238	151	237	150	0	0	57	25	11	1	11	1	1	1	1	1	1	1	1	1	1	38	
7	440	435	368	395	217	162	216	161	0	0	62	61	11	1	11	1	1	1	1	1	1	1	1	1	1	39	
8	442	440	376	411	196	175	194	173	2	2	62	66	11	1	11	1	1	1	1	1	1	1	1	1	1	47	
9	433	441	368	425	157	183	154	180	3	3	54	69	12	2	11	2	2	2	2	2	2	2	2	2	2	55	
10	426	441	357	429	129	201	126	197	3	3	45	71	12	2	12	2	2	2	2	2	2	2	2	2	2	66	
11	345	443	259	435	101	213	95	206	3	3	43	75	12	2	12	2	2	2	2	2	2	2	2	2	2	84	
12	211	443	141	436	91	221	84	213	3	3	41	77	12	2	12	2	2	2	2	2	2	2	2	2	2	88	

Město	Překlenovací příspěvek			Zvolená rekvalifikace ¹⁾			Rekvalifikace ¹⁾			Mentor (ESF)			Příspěvek na podporu regionální mobility ⁵⁾		
	stav na konci sled.měs.	stav na konci sled.měs.	celkem od poč. roku	stav na konci sled.měs.	stav na konci sled.měs.	celkem od poč. roku	stav na konci sled.měs.	stav na konci sled.měs.	celkem od poč. roku	stav na konci sled.měs.	stav na konci sled.měs.	celkem od poč. roku	stav na konci sled.měs.	stav na konci sled.měs.	celkem od poč. roku
1	0	0	14	5	0	0	0	0	0	0	0	0	0	0	0
2	0	0	49	58	0	0	0	0	0	0	0	0	0	0	0
3	0	0	50	86	0	0	0	0	0	0	0	0	0	0	0
4	0	0	18	103	0	0	0	0	0	0	0	0	0	0	0
5	0	0	23	125	0	0	0	0	0	0	0	0	0	0	0
6	0	0	8	150	0	0	0	0	0	0	0	0	0	0	0
7	0	0	2	151	0	0	0	0	0	0	0	0	0	0	0
8	0	0	2	154	0	0	0	0	0	0	0	0	0	0	0
9	0	0	9	169	0	0	0	0	0	0	0	0	0	0	0
10	0	0	23	190	0	0	0	0	0	0	0	0	0	0	0
11	0	0	13	200	5	5	0	0	0	0	0	0	0	0	0
12	0	0	10	211	5	5	0	0	0	0	0	0	0	0	0

¹⁾ vs. ESF
²⁾ vs. ESF - regionálního individuálního projektu (RIP) "Odborná praxe pro mladé do 30 let"/"Záruky pro mladé" a projektu "Práce na zkoušku"
³⁾ nečísle se o nové vytvořená místa, pouze o vymezená místa, kde jsou zaměstnání OZP, pro účely získání příspěvku od ÚP ČR
⁴⁾ od 6/2016 "Záruky pro mladé"
⁵⁾ od 12/2016 příspěvek na dojíždění; příspěvek na přestěhování nebyl v roce 2016 realizován
 Pozn.: Příspěvek na zapracování nebyl v roce 2016 realizován.

Počet osob podpořených v rámci APZ v roce 2016

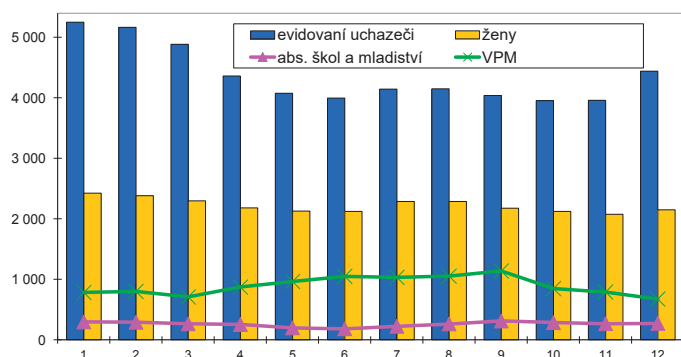


ŽDĀR NAD SÁZAVOU

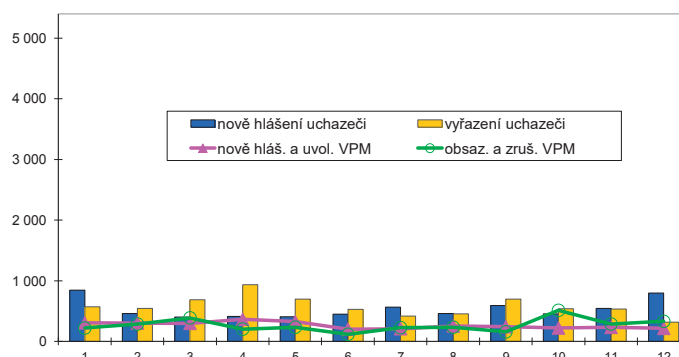
Vývoj na trhu práce v roce 2016

měsíc	Evidovaní uchazeči o zaměstnání (UoZ) na konci sled.měs.					Počet osob pobírajících podporu	Podíl nezaměst. osob v %	Nově hlášené uchazeči	Vyřazení uchazeči	Nově hlášená a uvolněná VPM	Obsazená a zrušená VPM	Volná prac. místa (VPM) celkem	Počet uchazečů na 1 VPM
	celkem	dosažitelní 15-64 let	ženy	abs. škol a mladiství	osoby se ZP								
1	5 253	5 226	2 426	297	1 075	1 817	6,6	847	571	307	221	784	6,7
2	5 168	5 144	2 384	292	1 075	1 758	6,5	459	544	305	288	801	6,5
3	4 884	4 862	2 296	266	1 042	1 582	6,2	402	686	298	389	710	6,9
4	4 363	4 342	2 180	255	976	1 232	5,5	415	936	367	204	873	5,0
5	4 076	4 046	2 127	199	960	1 102	5,2	410	697	327	235	965	4,2
6	3 996	3 962	2 123	184	949	1 044	5,1	450	530	204	118	1 051	3,8
7	4 144	4 123	2 287	225	944	1 184	5,3	568	420	210	227	1 034	4,0
8	4 149	4 129	2 290	264	936	1 156	5,3	459	454	256	236	1 054	3,9
9	4 041	4 017	2 175	312	915	1 056	5,1	592	700	243	158	1 139	3,5
10	3 952	3 912	2 123	286	910	1 051	5,0	453	542	222	513	848	4,7
11	3 961	3 906	2 077	268	927	1 147	5,0	546	537	232	288	792	5,0
12	4 439	4 384	2 149	273	949	1 549	5,6	796	318	216	332	676	6,6

Evidovaní uchazeči a volná pracovní místa



Nově hlášené a vyřazení uchazeči



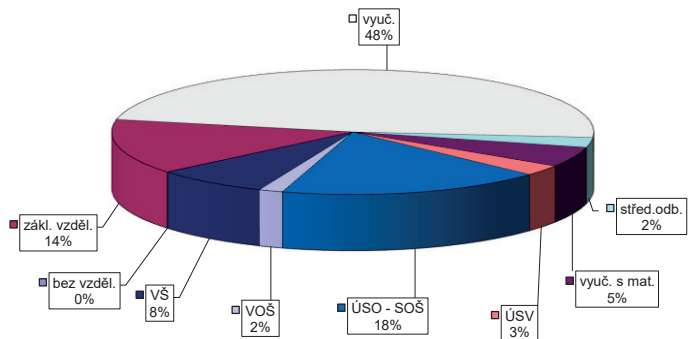
Struktura nezaměstnanosti v roce 2016

stav na konci čtvrtletí	Celkový počet evidovan. UoZ	Věková struktura nezaměstnaných				Délka nezaměstnanosti				
		do 19 let	20 - 34 let	35 - 49 let	nad 50 let	do 3 měsíců	3 - 6 měsíců	6 - 9 měsíců	9 - 12 měsíců	nad 12 měsíců
I.	4 884	103	1 505	1 659	1 617	1 250	999	464	242	1 929
II.	3 996	65	1 289	1 268	1 374	981	634	361	291	1 729
III.	4 041	162	1 306	1 240	1 333	1 121	612	376	222	1 710
IV.	4 439	125	1 352	1 476	1 486	1 519	725	374	243	1 578

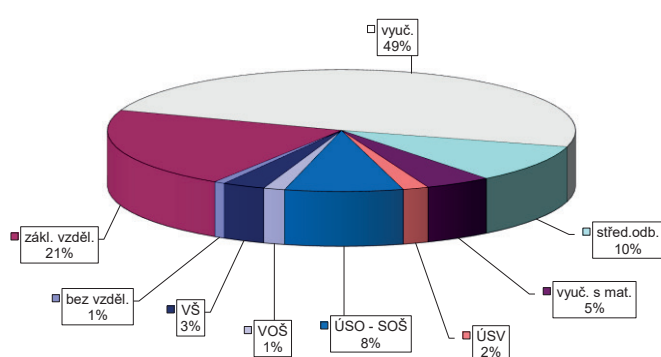
stav na konci čtvrtletí	Struktura nezaměstnaných podle vzdělání									
	UoZ celkem	bez vzděl. + neúpl. zák. vz.	základní vzdělání	vyučení	střední bez maturity	vyučení s maturitou	ÚSV	ÚSO	vyšší odborné	bakal. + VŠ
I.	4 884	5	698	2 411	136	239	161	833	75	326
II.	3 996	4	615	1 813	121	172	137	710	63	361
III.	4 041	6	617	1 811	105	205	121	749	73	354
IV.	4 439	2	633	2 140	114	232	121	789	72	336

stav na konci čtvrtletí	Struktura volných pracovních míst podle vzdělání									
	VPM celkem	bez vzděl. + neúpl. zák. vz.	základní vzdělání	vyučení	střední bez maturity	vyučení s maturitou	ÚSV	ÚSO	vyšší odborné	bakal. + VŠ
I.	710	5	144	326	43	33	7	100	10	42
II.	1 051	9	307	416	71	38	23	122	16	49
III.	1 139	14	320	451	97	46	26	118	14	53
IV.	676	5	144	331	68	31	12	55	10	20

Struktura UoZ podle vzdělání



Struktura VPM podle vzdělání

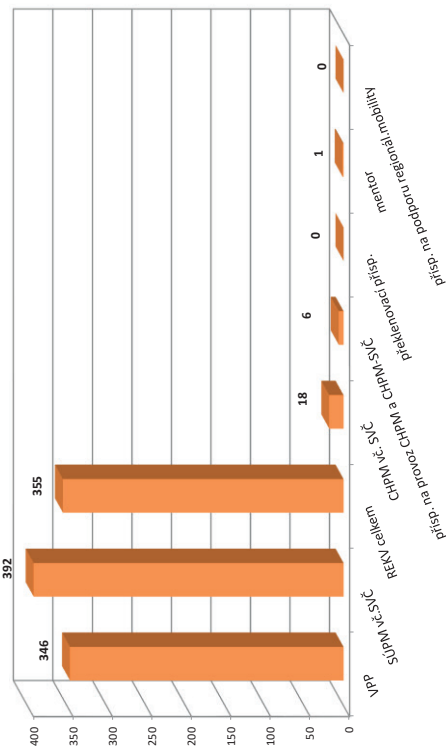


VÝVOJ V OBLASTI AKTIVNÍ POLITIKY ZAMĚSTNANOSTI V ROCE 2016 – ŽDĀR NAD SÁZAVOU

Měsíc	Vytvořená místa			umístění uchazečů			Společensky účelná pracovní místa (SÚPM), bez SVČ ^{1),2)}			Z toho ESF RIP "Odborná praxe pro mladé do 30 let" ⁴⁾			SUPM - Samostatná výděl. činnost (SVČ) ¹⁾			Chráněná pracovní místa - zřízení, bez SVČ			CHPM - SVČ osob se ZP			Příspěvek na provoz CHPM a CHPM - SVČ OZP			CHPM vymezená ³⁾		
	stav na konci sled.měs.	stav na konci sled.měs.	celkem od poč. roku	stav na konci sled.měs.	stav na konci sled.měs.	celkem od poč. roku	stav na konci sled.měs.	stav na konci sled.měs.	celkem od poč. roku	stav na konci sled.měs.	stav na konci sled.měs.	celkem od poč. roku	stav na konci sled.měs.	stav na konci sled.měs.	celkem od poč. roku	stav na konci sled.měs.	stav na konci sled.měs.	celkem od poč. roku	stav na konci sled.měs.	stav na konci sled.měs.	celkem od poč. roku	stav na konci sled.měs.	stav na konci sled.měs.	celkem od poč. roku	stav na konci sled.měs.	stav na konci sled.měs.	celkem od poč. roku
1	211	8	186	11	60	467	60	0	0	58	0	36	0	33	3	7	0	0	0	0	0	0	0	309	5		
2	212	10	183	14	436	436	78	0	0	58	1	34	0	32	4	6	0	5	5	5	5	5	317	13			
3	248	85	180	45	440	439	129	0	0	52	4	38	4	30	5	6	0	5	5	5	5	5	329	26			
4	311	183	252	145	412	411	162	0	0	43	4	38	4	33	9	6	0	5	5	5	5	5	355	53			
5	314	220	270	201	367	366	209	0	0	45	10	37	4	32	9	6	0	5	5	5	5	5	367	65			
6	320	252	278	236	326	325	234	0	0	42	12	36	4	30	9	6	0	5	5	5	5	5	375	73			
7	312	264	292	269	296	296	247	0	0	34	12	31	4	23	9	6	0	5	5	5	5	5	380	80			
8	310	277	293	291	280	271	280	2	2	28	13	31	4	23	9	6	0	6	6	6	6	6	386	87			
9	313	288	294	309	244	244	299	5	5	25	15	30	4	30	17	6	0	6	6	6	6	6	391	92			
10	309	295	292	319	231	231	323	7	7	25	16	30	4	30	17	7	1	6	6	6	6	6	387	94			
11	256	321	217	335	187	187	344	13	13	23	19	30	4	30	17	7	1	6	6	6	6	6	392	99			
12	211	330	174	346	163	163	370	18	19	25	22	30	4	30	17	6	1	6	6	6	6	6	396	104			

Měsíc	Překlenovací příspěvek			Zvolená rekvalifikace ¹⁾			Rekvalifikace ¹⁾			Mentor (ESF)			Příspěvek na podporu regionální mobility ⁵⁾		
	stav na konci sled.měs.	stav na konci sled.měs.	celkem od poč. roku	stav na konci sled.měs.	stav na konci sled.měs.	celkem od poč. roku	stav na konci sled.měs.	stav na konci sled.měs.	celkem od poč. roku	stav na konci sled.měs.	stav na konci sled.měs.	celkem od poč. roku	stav na konci sled.měs.	stav na konci sled.měs.	celkem od poč. roku
1	0	0	27	17	0	0	0	0	0	0	0	0	0	0	0
2	0	0	38	44	0	0	0	0	0	0	0	0	0	0	0
3	0	0	44	79	1	1	0	0	0	0	0	0	0	0	0
4	0	0	41	102	1	1	0	0	0	0	0	0	0	0	0
5	0	0	39	128	13	14	0	0	0	0	0	0	0	0	0
6	0	0	13	143	15	16	0	0	0	0	0	0	0	0	0
7	0	0	13	153	2	16	0	0	0	0	0	0	0	0	0
8	0	0	23	176	6	20	1	1	0	0	0	0	0	0	0
9	0	0	17	191	11	29	1	1	0	0	0	0	0	0	0
10	0	0	48	233	24	43	1	1	0	0	0	0	0	0	0
11	0	0	48	254	32	65	0	0	0	0	0	0	0	0	0
12	0	0	25	268	35	87	0	0	0	0	0	0	0	0	0

Počet osob podpořených v rámci APZ v roce 2016



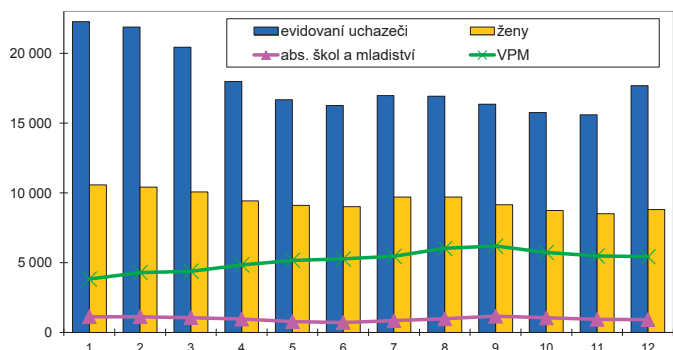
¹⁾ ve ESF
²⁾ ve ESF - regionálního individuálního projektu (RIP) "Odborná praxe pro mladé do 30 let"/"Žánky pro mladé" a projektu "Práce na zkoušku"
³⁾ nejdříve se o nové vytvořená místa, pouze o vymezená místa, kde jsou zaměstnaní OZP, pro účely získání příspěvku od ÚP ČR
⁴⁾ od 6/2016 "Žánky pro mladé"
⁵⁾ od 12/2016 příspěvek na digitální, příspěvek na přestěhování nebyl v roce 2016 realizován
 Pozn.: Příspěvek na zapracování nebyl v roce 2016 realizován.

KRAJ VYSOČINA

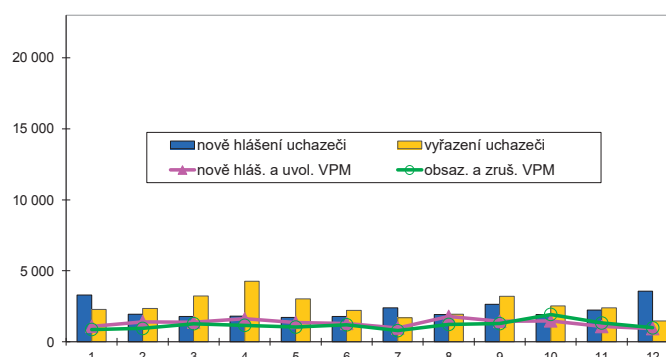
Vývoj na trhu práce v roce 2016

měsíc	Evidovaní uchazeči o zaměstnání (UoZ) na konci sled.měs.					Počet osob pobírajících podporu	Podíl nezaměst. osob v %	Nově hlášení uchazeči	Vyřazení uchazeči	Nově hlášená a uvolněná VPM	Obsazená a zrušená VPM	Volná prac. místa (VPM) celkem	Počet uchazečů na 1 VPM
	celkem	dosažitelní 15-64 let	ženy	abs. škol a mladiství	osoby se ZP								
1	22 278	22 045	10 556	1 124	3 565	7 881	6,5	3 288	2 278	1 094	871	3 811	5,8
2	21 878	21 644	10 413	1 121	3 565	7 603	6,4	1 949	2 349	1 415	947	4 279	5,1
3	20 436	20 192	10 068	1 055	3 504	6 663	6,0	1 778	3 220	1 384	1 280	4 383	4,7
4	17 972	17 715	9 413	951	3 359	5 021	5,3	1 807	4 271	1 620	1 166	4 837	3,7
5	16 663	16 399	9 100	768	3 288	4 423	4,9	1 721	3 030	1 367	1 041	5 163	3,2
6	16 249	15 973	9 007	706	3 225	4 297	4,8	1 791	2 205	1 299	1 204	5 258	3,1
7	16 958	16 701	9 686	839	3 249	4 911	5,0	2 405	1 696	974	786	5 446	3,1
8	16 933	16 686	9 702	971	3 220	4 916	5,0	1 918	1 943	1 795	1 228	6 013	2,8
9	16 358	16 101	9 146	1 159	3 169	4 378	4,8	2 640	3 215	1 446	1 284	6 175	2,6
10	15 757	15 450	8 741	1 033	3 098	4 291	4,6	1 928	2 529	1 479	1 933	5 721	2,8
11	15 588	15 224	8 501	932	3 085	4 576	4,5	2 234	2 403	1 080	1 328	5 473	2,8
12	17 672	17 290	8 797	911	3 164	6 405	5,2	3 566	1 482	933	988	5 418	3,3

Evidovaní uchazeči a volná pracovní místa



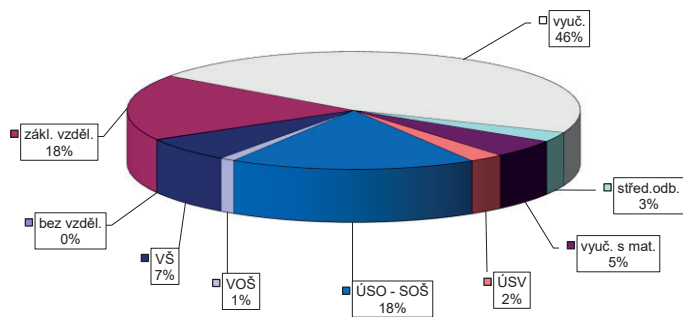
Nově hlášení a vyřazení uchazeči



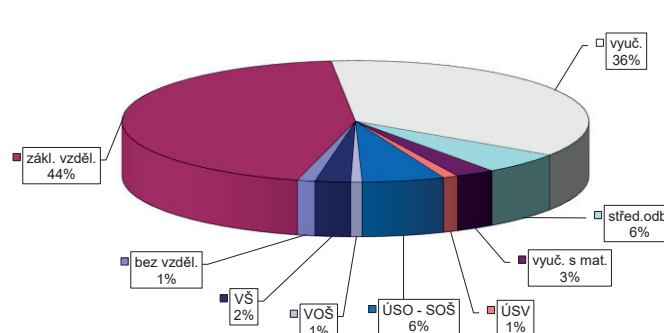
Struktura nezaměstnanosti v roce 2016

stav na konci čtvrtletí	Celkový počet evidovan. UoZ	Věková struktura nezaměstnaných					Délka nezaměstnanosti				
		do 19 let	20 - 34 let	35 - 49 let	nad 50 let	do 3 měsíců	3 - 6 měsíců	6 - 9 měsíců	9 - 12 měsíců	nad 12 měsíců	
I.	20 436	439	6 108	7 009	6 880	5 132	4 510	1 894	1 028	7 872	
II.	16 249	334	4 951	5 277	5 687	4 051	2 576	1 535	1 118	6 969	
III.	16 358	697	5 108	5 075	5 478	4 824	2 455	1 495	942	6 642	
IV.	17 672	474	5 112	5 928	6 158	6 498	2 786	1 428	911	6 049	
stav na konci čtvrtletí	Struktura nezaměstnaných podle vzdělání										
	UoZ celkem	bez vzděl.+ neúpl.zák.vz.	základní vzdělání	vyučení	střední bez maturity	vyučení s maturitou	ÚSV	ÚSO	vyšší odborné	bakal.+ VŠ	
I.	20 436	18	3 747	9 456	582	1 007	569	3 512	244	1 301	
II.	16 249	14	3 216	6 831	458	770	508	2 992	201	1 259	
III.	16 358	17	3 220	6 760	441	821	467	3 091	235	1 306	
IV.	17 672	15	3 215	8 169	470	881	438	3 103	191	1 190	
stav na konci čtvrtletí	Struktura volných pracovních míst podle vzdělání										
	VPM celkem	bez vzděl.+ neúpl.zák.vz.	základní vzdělání	vyučení	střední bez maturity	vyučení s maturitou	ÚSV	ÚSO	vyšší odborné	bakal.+ VŠ	
I.	4 383	17	1 686	1 812	147	128	65	364	31	133	
II.	5 258	27	2 207	1 961	239	139	84	414	30	157	
III.	6 175	60	2 646	2 184	337	172	99	473	43	161	
IV.	5 418	66	2 402	1 955	308	147	57	308	42	133	

Struktura UoZ podle vzdělání



Struktura VPM podle vzdělání



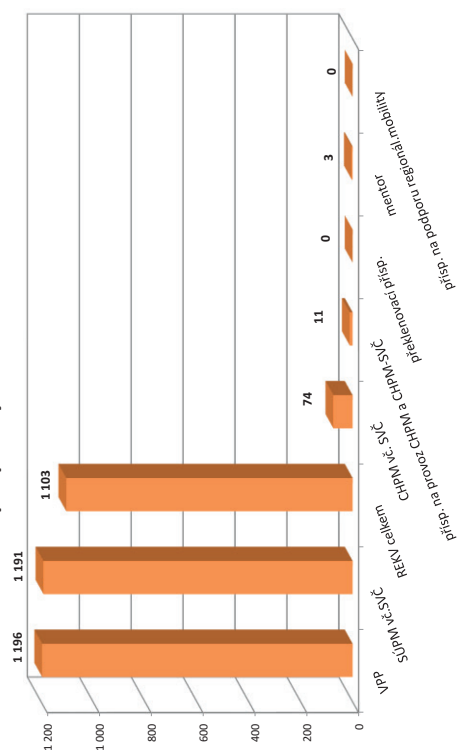
VÝVOJ V OBLASTI AKTIVNÍ POLITIKY ZAMĚŠTNANOSTI V ROCE 2016 – KRAJ VYSOČINA

Město	Vytvořená místa			umístění uchazečů			Společensky účinná pracovní místa (SÚPM), bez SVČ ^{1),2)}			Z toho ESF RIP "Odborná praxe pro mladé do 30 let" ⁴⁾			SÚPM - Samostatná výděl. činnost (SVČ) ¹⁾			Chráněná pracovní místa - zřízení, bez SVČ			CHPM - SVČ osob se ZP			Příspěvek na provoz CHPM a CHPM - SVČ OZP			CHPM vymezená ³⁾			
	stav na konci sled.měs.	stav na konci sled.měs.	celkem od poč. roku	stav na konci sled.měs.	stav na konci sled.měs.	celkem od poč. roku	stav na konci sled.měs.	stav na konci sled.měs.	celkem od poč. roku	stav na konci sled.měs.	stav na konci sled.měs.	celkem od poč. roku	stav na konci sled.měs.	stav na konci sled.měs.	celkem od poč. roku	stav na konci sled.měs.	stav na konci sled.měs.	celkem od poč. roku	stav na konci sled.měs.	stav na konci sled.měs.	celkem od poč. roku	stav na konci sled.měs.	stav na konci sled.měs.	celkem od poč. roku	stav na konci sled.měs.	stav na konci sled.měs.	celkem od poč. roku	
																												vytvořená místa
1	616	529	43	1 500	1 486	168	0	0	0	275	0	126	1	115	5	11	0	0	0	0	0	0	0	0	0	0	0	0
2	608	523	69	1 384	1 370	222	0	0	0	275	4	131	9	117	10	9	0	6	6	6	6	6	6	6	6	6	6	6
3	846	379	524	1 352	1 337	338	0	0	0	263	21	135	13	117	14	9	0	7	7	7	7	7	7	7	7	7	7	7
4	1 017	688	791	1 308	1 288	469	0	0	0	238	35	140	18	127	25	9	0	8	8	8	8	8	8	8	8	8	8	8
5	1 089	851	957	1 111	1 101	586	0	0	0	213	52	137	24	114	30	9	0	8	8	8	8	8	8	8	8	8	8	8
6	1 152	984	1 013	926	974	688	0	0	0	204	65	137	29	114	36	9	0	8	8	8	8	8	8	8	8	8	8	8
7	1 129	1 025	1 013	995	877	749	0	0	0	195	107	131	29	106	36	9	0	8	8	8	8	8	8	8	8	8	8	8
8	1 124	1 046	1 015	1 039	811	802	0	0	0	180	117	134	32	112	45	9	0	10	10	10	10	10	10	10	10	10	10	10
9	1 112	1 076	1 007	1 094	680	882	0	0	0	160	131	132	35	115	53	10	1	10	10	10	10	10	10	10	10	10	10	10
10	1 095	1 097	985	1 123	581	929	0	0	0	142	135	142	46	122	62	11	2	10	10	10	10	10	10	10	10	10	10	10
11	898	1 153	753	1 173	484	1 012	0	0	0	130	146	141	49	119	63	11	2	10	10	10	10	10	10	10	10	10	10	10
12	649	1 173	525	1 196	434	1 039	0	0	0	124	152	138	49	123	72	10	2	10	10	10	10	10	10	10	10	10	10	10

Město	Překlenovací příspěvek			Zvolená rekvalifikace ¹⁾			Mentor (ESF)			Příspěvek na podporu regionální mobility ⁵⁾		
	stav na konci sled.měs.	stav na konci sled.měs.	celkem od poč. roku	stav na konci sled.měs.	stav na konci sled.měs.	celkem od poč. roku	stav na konci sled.měs.	stav na konci sled.měs.	celkem od poč. roku	stav na konci sled.měs.	stav na konci sled.měs.	celkem od poč. roku
1	0	0	0	106	43	0	0	0	0	0	0	0
2	0	0	0	158	199	0	0	0	0	0	0	0
3	0	0	0	186	332	1	1	0	0	0	0	0
4	0	0	0	140	430	2	2	0	0	0	0	0
5	0	0	0	139	529	14	15	0	0	0	0	0
6	0	0	0	47	594	15	17	0	0	0	0	0
7	0	0	0	31	618	2	17	0	0	0	0	0
8	0	0	0	64	687	6	22	1	1	0	0	0
9	0	0	0	68	750	11	31	1	1	0	0	0
10	0	0	0	122	849	24	45	3	3	0	0	0
11	0	0	0	106	920	54	89	2	2	0	0	0
12	0	0	0	73	979	64	124	2	2	0	0	0

¹⁾ vs. ESF
²⁾ vs. ESF - regionálního individuálního projektu (RIP) "Odborná praxe pro mladé do 30 let"/"Záruky pro mladé" a projektu "Práce na zkoušku"
³⁾ nevěká se o nové vytvořená místa, pouze o vymezená místa, kde jsou zaměstnání OZP, pro účely získání příspěvku od ÚP ČR
⁴⁾ od 6/2016 "Záruky pro mladé"
⁵⁾ od 12/2016 příspěvek na dojíždění; příspěvek na přestěhování nebyl v roce 2016 realizován
 Pozn.: Příspěvek na zapracování nebyl v roce 2016 realizován.

Počet osob podpořených v rámci APZ v roce 2016

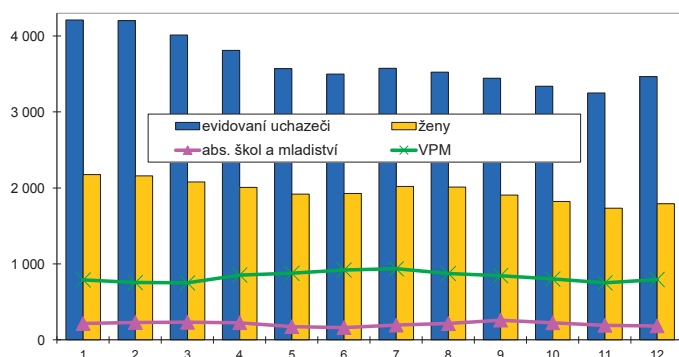


BLANSKO

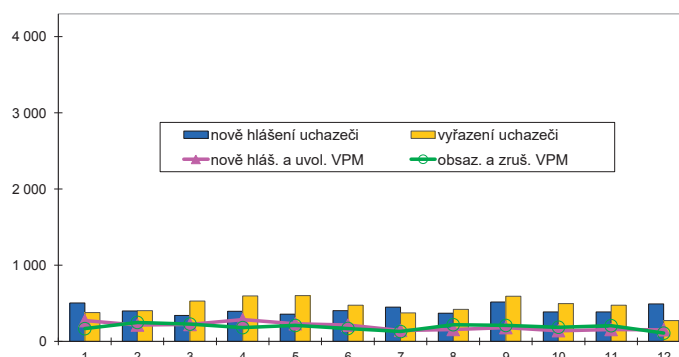
Vývoj na trhu práce v roce 2016

měsíc	Evidovaní uchazeči o zaměstnání (UoZ) na konci sled.měs.					Počet osob pobírajících podporu	Podíl nezaměst. osob v %	Nově hlášení uchazeči	Vyřazení uchazeči	Nově hlášená a uvolněná VPM	Obsazená a zrušená VPM	Volná prac. místa (VPM) celkem	Počet uchazečů na 1 VPM
	celkem	dosažitelní 15-64 let	ženy	abs. škol a mladiství	osoby se ZP								
1	4 209	4 071	2 176	216	767	1 187	5,7	504	380	273	168	789	5,3
2	4 204	4 052	2 160	230	753	1 183	5,7	401	406	216	250	755	5,6
3	4 014	3 866	2 077	232	729	1 048	5,5	342	532	223	228	750	5,4
4	3 811	3 656	2 008	227	715	878	5,2	395	598	286	182	854	4,5
5	3 569	3 397	1 919	175	693	838	4,8	359	601	233	210	877	4,1
6	3 497	3 336	1 927	164	698	845	4,7	403	475	214	171	920	3,8
7	3 574	3 422	2 021	195	694	920	4,9	452	375	146	130	936	3,8
8	3 523	3 376	2 013	215	692	897	4,8	369	420	158	220	874	4,0
9	3 445	3 277	1 905	261	677	824	4,7	517	595	182	210	846	4,1
10	3 337	3 162	1 824	225	672	818	4,5	389	497	142	187	801	4,2
11	3 249	3 018	1 732	193	684	807	4,3	388	476	157	207	751	4,3
12	3 467	3 244	1 791	185	703	971	4,6	492	274	154	109	796	4,4

Evidovaní uchazeči a volná pracovní místa



Nově hlášení a vyřazení uchazeči



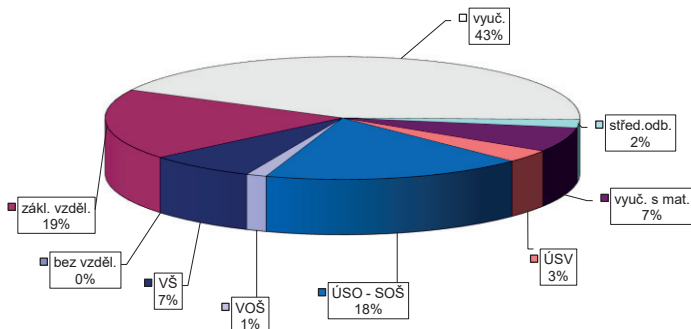
Struktura nezaměstnanosti v roce 2016

stav na konci čtvrtletí	Celkový počet evidovan. UoZ	Věková struktura nezaměstnaných				Délka nezaměstnanosti				
		do 19 let	20 - 34 let	35 - 49 let	nad 50 let	do 3 měsíců	3 - 6 měsíců	6 - 9 měsíců	9 - 12 měsíců	nad 12 měsíců
I.	4 014	78	1 229	1 394	1 313	978	741	398	234	1 663
II.	3 497	62	1 048	1 216	1 171	893	550	316	247	1 491
III.	3 445	149	1 034	1 123	1 139	962	529	313	205	1 436
IV.	3 467	88	988	1 209	1 182	1 042	544	317	206	1 358

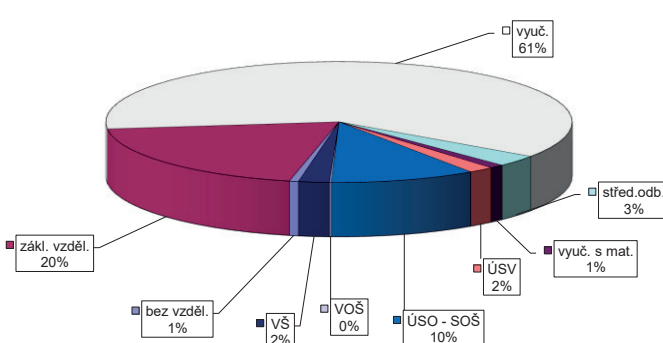
stav na konci čtvrtletí	Struktura nezaměstnaných podle vzdělání									
	UoZ celkem	bez vzděl. + neúpl.zák.vz.	základní vzdělání	vyučení	střední bez maturity	vyučení s maturitou	ÚSV	ÚSO	vyšší odborné	bakal.+ VŠ
I.	4 014	1	781	1 702	96	240	145	692	63	294
II.	3 497	0	698	1 395	85	224	143	604	55	293
III.	3 445	0	678	1 379	77	201	128	636	61	285
IV.	3 467	0	647	1 486	75	225	115	618	48	253

stav na konci čtvrtletí	Struktura volných pracovních míst podle vzdělání									
	VPM celkem	bez vzděl. + neúpl.zák.vz.	základní vzdělání	vyučení	střední bez maturity	vyučení s maturitou	ÚSV	ÚSO	vyšší odborné	bakal.+ VŠ
I.	750	4	96	492	39	10	14	81	0	14
II.	920	3	142	594	39	12	15	100	1	14
III.	846	7	154	520	20	13	13	96	1	22
IV.	796	5	157	490	24	8	14	80	1	17

Struktura UoZ podle vzdělání



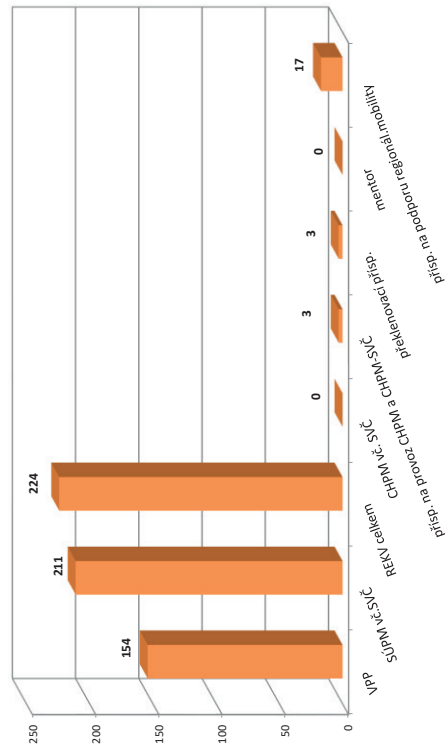
Struktura VPM podle vzdělání



VÝVOJ V OBLASTI AKTIVNÍ POLITIKY ZAMĚŠTNANOSTI V ROCE 2016 – BLANSKO

Měsíc	Vytvořená místa			umístění uchazečů			Společensky účelná pracovní místa (SÚPM), bez SVČ ^{1),2)}			Z toho ESF RIP "Odborná praxe pro mladé do 30 let" ⁴⁾			SÚPM - Samostatná výděl. činnost (SVČ) ¹⁾			Chráněná pracovní místa - zřízení, bez SVČ			CHPM - SVČ osob se ZP			Příspěvek na provoz CHPM a CHPM - SVČ OZP			CHPM vymezená ³⁾		
	stav na konci sled.měs.	stav na konci sled.měs.	celkem od poč. roku	stav na konci sled.měs.	stav na konci sled.měs.	celkem od poč. roku	stav na konci sled.měs.	stav na konci sled.měs.	celkem od poč. roku	stav na konci sled.měs.	stav na konci sled.měs.	celkem od poč. roku	stav na konci sled.měs.	stav na konci sled.měs.	celkem od poč. roku	stav na konci sled.měs.	stav na konci sled.měs.	celkem od poč. roku	stav na konci sled.měs.	stav na konci sled.měs.	celkem od poč. roku	stav na konci sled.měs.	stav na konci sled.měs.	celkem od poč. roku	stav na konci sled.měs.	stav na konci sled.měs.	celkem od poč. roku
1	148	3	127	3	236	11	234	11	0	0	0	57	0	5	0	1	0	0	1	0	0	1	0	0	1	263	2
2	142	7	123	7	208	21	206	21	0	0	0	56	2	5	0	1	0	0	1	0	0	1	0	0	1	269	9
3	138	19	115	16	168	35	167	36	0	0	0	52	3	5	0	1	0	0	1	0	0	1	0	0	1	272	12
4	146	69	96	36	152	58	152	59	0	0	0	48	5	5	0	1	0	0	1	0	0	1	0	0	1	278	21
5	170	116	116	81	129	84	129	85	0	0	0	54	15	5	0	1	0	0	2	0	0	2	0	0	2	279	23
6	169	130	128	108	115	101	115	102	6	6	6	49	16	5	0	0	0	0	1	0	0	1	0	0	1	281	27
7	165	140	130	121	112	117	111	118	7	7	7	43	17	5	0	0	0	0	1	0	0	1	0	0	1	286	33
8	166	143	139	136	101	122	101	123	6	7	6	36	18	5	0	0	0	0	1	0	0	1	0	0	1	291	38
9	161	143	136	141	97	144	96	144	10	11	10	33	22	5	0	0	0	0	1	0	0	1	0	0	1	292	41
10	156	150	133	151	108	166	108	167	11	12	11	28	23	4	0	0	0	0	1	0	0	1	0	0	1	305	62
11	138	151	118	152	102	178	101	178	13	15	13	27	25	3	0	0	0	0	1	0	0	1	0	0	1	318	95
12	125	153	106	154	98	185	98	186	12	15	12	24	25	3	0	0	0	0	2	0	0	2	0	0	2	320	97

Počet osob podpořených v rámci APZ v roce 2016



Měsíc	Překlenovací příspěvek			Zvolená rekvalifikace ¹⁾			Rekvalifikace ¹⁾			Mentor (ESF) ⁵⁾			Příspěvek na podporu regionální mobility ⁵⁾		
	stav na konci sled.měs.	stav na konci sled.měs.	celkem od poč. roku	stav na konci sled.měs.	stav na konci sled.měs.	celkem od poč. roku	stav na konci sled.měs.	stav na konci sled.měs.	celkem od poč. roku	stav na konci sled.měs.	stav na konci sled.měs.	celkem od poč. roku	stav na konci sled.měs.	stav na konci sled.měs.	celkem od poč. roku
1	2	0	0	0	0	0	0	0	0	0	0	0	0	0	0
2	2	0	11	14	12	18	0	0	0	0	0	0	0	0	0
3	0	0	14	25	7	26	0	0	0	0	0	0	0	0	0
4	0	0	10	34	6	35	0	0	0	0	0	0	0	0	0
5	2	2	14	47	22	55	0	0	0	0	0	0	0	0	0
6	2	2	7	52	6	76	0	0	0	0	0	0	0	0	0
7	2	2	5	55	6	81	0	0	0	0	0	0	0	0	0
8	2	2	4	58	9	90	0	0	0	0	0	0	0	0	0
9	2	2	2	62	20	105	0	0	0	0	0	0	0	0	0
10	2	3	7	68	21	128	0	0	0	0	0	0	0	0	0
11	1	3	4	73	23	147	0	0	0	0	0	0	0	0	0
12	1	3	5	77	0	147	0	0	0	0	0	0	0	0	0

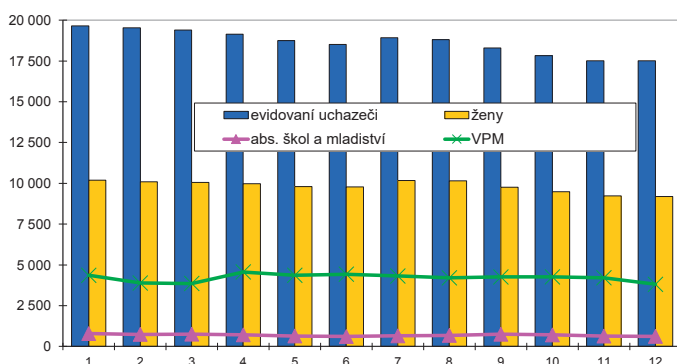
¹⁾ vs. ESF
²⁾ vs. ESF - regionálního individuálního projektu (RIP) "Odborná praxe pro mladé do 30 let"/"Záruky pro mladé" a projektu "Práce na zkoušku"
³⁾ nejdříve se o nové vytvořená místa, pouze o vymezená místa, kde jsou zaměstnaní OZP, pro účely získání příspěvku od ÚP ČR
⁴⁾ od 6/2016 "Záruky pro mladé"
⁵⁾ od 12/2016 příspěvek na dotyky, příspěvek na přestěhování nebyl v roce 2016 realizován
 Pozn.: Příspěvek na zapracování nebyl v roce 2016 realizován.

BRNO-MĚSTO

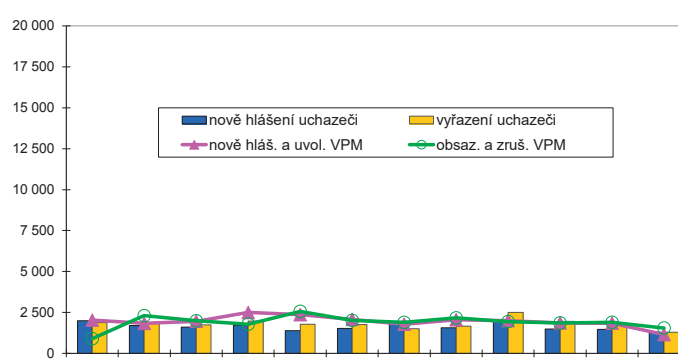
Vývoj na trhu práce v roce 2016

měsíc	Evidovaní uchazeči o zaměstnání (UoZ) na konci sled.měs.					Počet osob pobírajících podporu	Podíl nezaměst. osob v %	Nově hlášení uchazeči	Vyřazení uchazeči	Nově hlášená a uvolněná VPM	Obsazená a zrušená VPM	Volná prac. místa (VPM) celkem	Počet uchazečů na 1 VPM
	celkem	dosažitelní 15-64 let	ženy	abs. škol a mladiství	osoby se ZP								
1	19 649	18 860	10 189	788	1 829	3 422	7,6	1 999	1 876	2 033	905	4 361	4,5
2	19 530	18 679	10 105	739	1 803	3 362	7,6	1 712	1 831	1 835	2 307	3 889	5,0
3	19 390	18 566	10 050	753	1 815	3 196	7,5	1 603	1 743	1 969	1 996	3 862	5,0
4	19 151	18 263	9 973	711	1 819	3 164	7,4	1 732	1 971	2 498	1 791	4 569	4,2
5	18 760	17 837	9 805	641	1 799	3 136	7,2	1 397	1 788	2 368	2 572	4 365	4,3
6	18 524	17 587	9 787	608	1 791	3 115	7,1	1 522	1 758	2 084	2 018	4 431	4,2
7	18 921	18 001	10 183	648	1 785	3 466	7,3	1 907	1 510	1 784	1 896	4 319	4,4
8	18 815	17 896	10 163	679	1 764	3 500	7,3	1 562	1 668	2 058	2 172	4 205	4,5
9	18 294	17 355	9 769	748	1 725	3 259	7,1	1 978	2 499	2 004	1 949	4 260	4,3
10	17 819	16 806	9 481	705	1 698	3 164	6,8	1 492	1 967	1 868	1 864	4 264	4,2
11	17 507	16 469	9 222	635	1 716	3 164	6,7	1 468	1 780	1 852	1 905	4 211	4,2
12	17 516	16 501	9 191	617	1 710	3 149	6,7	1 297	1 288	1 151	1 553	3 809	4,6

Evidovaní uchazeči a volná pracovní místa



Nově hlášení a vyřazení uchazeči



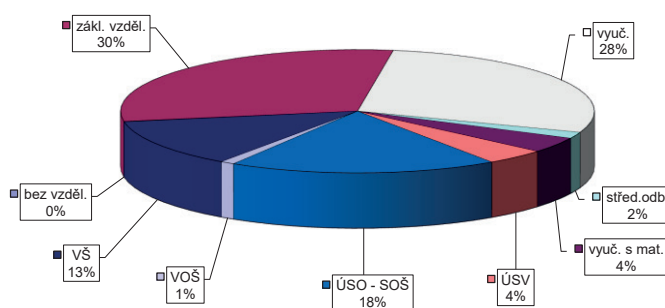
Struktura nezaměstnanosti v roce 2016

stav na konci čtvrtletí	Celkový počet evidovan. UoZ	Věková struktura nezaměstnaných					Délka nezaměstnanosti				
		do 19 let	20 - 34 let	35 - 49 let	nad 50 let	do 3 měsíců	3 - 6 měsíců	6 - 9 měsíců	9 - 12 měsíců	nad 12 měsíců	
I.	19 390	496	6 535	6 931	5 428	4 272	2 467	1 971	1 245	9 435	
II.	18 524	475	6 204	6 633	5 212	3 729	2 838	1 528	1 354	9 075	
III.	18 294	566	6 156	6 443	5 129	4 120	2 392	1 860	1 073	8 849	
IV.	17 516	474	5 759	6 289	4 994	3 474	2 750	1 576	1 292	8 424	

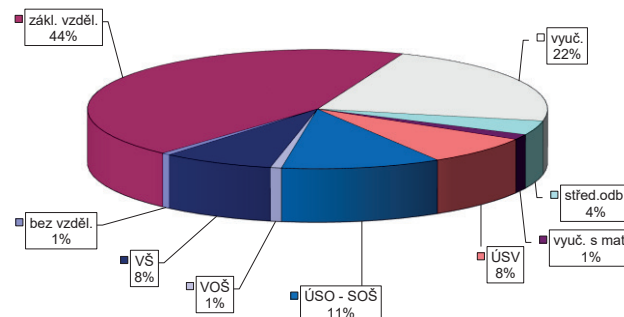
stav na konci čtvrtletí	Struktura nezaměstnaných podle vzdělání									
	UoZ celkem	bez vzděl.+ neúpl.zák.vz.	základní vzdělání	vyučení	střední bez maturity	vyučení s maturitou	ÚSV	ÚSO	vyšší odborné	bakal.+ VŠ
I.	19 390	17	5 597	5 555	291	757	847	3 741	197	2 388
II.	18 524	17	5 483	5 159	289	722	792	3 483	186	2 393
III.	18 294	18	5 352	5 096	283	747	738	3 440	198	2 422
IV.	17 516	17	5 272	4 937	285	713	724	3 207	173	2 188

stav na konci čtvrtletí	Struktura volných pracovních míst podle vzdělání									
	VPM celkem	bez vzděl.+ neúpl.zák.vz.	základní vzdělání	vyučení	střední bez maturity	vyučení s maturitou	ÚSV	ÚSO	vyšší odborné	bakal.+ VŠ
I.	3 862	25	1 483	1 213	78	51	223	467	31	291
II.	4 431	59	1 645	1 419	105	62	306	499	38	298
III.	4 260	41	1 724	1 206	210	60	289	432	29	269
IV.	3 809	23	1 688	845	147	54	297	427	30	298

Struktura UoZ podle vzdělání



Struktura VPM podle vzdělání



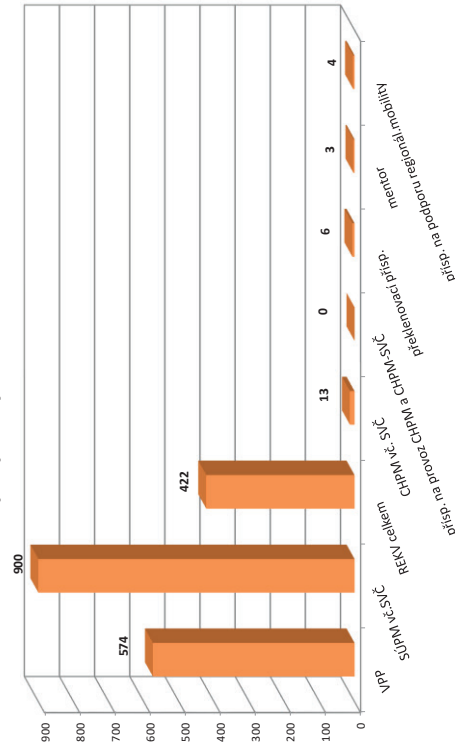
VÝVOJ V OBLASTI AKTIVNÍ POLITIKY ZAMĚŠTNANOSTI V ROCE 2016 – BRNO-MĚSTO

Město	Vytvořená místa			umístění uchazečů			Společensky účelná pracovní místa (SÚPM), bez SVČ ^{1),2)}			Z toho ESF RIP "Odborná praxe pro mladé do 30 let" ⁴⁾			SÚPM - Samostatná výděl. činnost (SVČ) ¹⁾			Chráněná pracovní místa (CHPM) - zřízení, bez SVČ			CHPM - SVČ osob se ZP			Příspěvek na provoz CHPM a CHPM - SVČ OZP			CHPM vymezená ³⁾		
	stav na konci sled.měs.	stav na konci sled.měs.	celkem od poč. roku	stav na konci sled.měs.	stav na konci sled.měs.	celkem od poč. roku	stav na konci sled.měs.	stav na konci sled.měs.	celkem od poč. roku	stav na konci sled.měs.	stav na konci sled.měs.	celkem od poč. roku	stav na konci sled.měs.	stav na konci sled.měs.	celkem od poč. roku	stav na konci sled.měs.	stav na konci sled.měs.	celkem od poč. roku	stav na konci sled.měs.	stav na konci sled.měs.	celkem od poč. roku	stav na konci sled.měs.	stav na konci sled.měs.	celkem od poč. roku	stav na konci sled.měs.	stav na konci sled.měs.	celkem od poč. roku
1	120	13	100	28	60	619	60	64	12	0	0	0	64	12	197	6	32	0	0	0	0	36	0	3 321	20		
2	337	247	308	256	700	685	204	73	25	0	0	73	25	208	19	32	0	0	0	0	0	36	0	3 344	45		
3	336	251	309	270	590	573	244	67	26	0	0	67	26	209	20	32	0	0	0	0	0	36	0	3 381	84		
4	230	312	200	315	501	498	325	73	33	0	0	73	33	209	20	32	0	0	0	0	0	36	0	3 396	100		
5	288	372	246	372	438	432	427	72	36	0	0	72	36	215	26	32	0	0	0	0	0	36	0	3 480	186		
6	286	383	243	390	422	418	496	70	42	12	12	70	42	239	50	32	0	0	0	0	0	36	0	3 518	224		
7	341	450	280	452	369	361	531	67	43	22	22	67	43	239	50	32	0	0	0	0	0	36	0	3 529	235		
8	334	460	277	480	368	365	597	68	49	28	28	68	49	244	55	32	0	0	0	0	0	36	0	3 576	282		
9	332	501	238	492	318	309	628	61	49	31	32	61	49	267	80	34	6	0	0	0	0	36	0	3 630	337		
10	329	509	259	532	303	297	714	58	53	40	41	58	53	267	87	34	13	0	0	0	0	36	0	3 666	373		
11	328	531	260	556	305	293	767	57	783	54	56	57	783	271	91	34	13	0	0	0	0	36	0	3 686	394		
12	326	547	258	574	305	298	842	56	855	63	65	56	855	272	92	34	13	0	0	0	0	36	0	3 715	423		

Město	Překlenovací příspěvek			Zvolená rekvalifikace ¹⁾			Rekvalifikace ¹⁾			Mentor (ESF)			Příspěvek na podporu regionální mobility ⁵⁾		
	stav na konci sled.měs.	stav na konci sled.měs.	celkem od poč. roku	stav na konci sled.měs.	stav na konci sled.měs.	celkem od poč. roku	stav na konci sled.měs.	stav na konci sled.měs.	celkem od poč. roku	stav na konci sled.měs.	stav na konci sled.měs.	celkem od poč. roku	stav na konci sled.měs.	stav na konci sled.měs.	celkem od poč. roku
1	4	0	10	7	0	0	0	0	0	0	0	0	0	0	0
2	4	0	10	17	44	65	0	0	0	0	0	0	0	0	0
3	4	0	9	26	31	113	0	0	0	0	0	0	0	0	0
4	3	1	14	42	42	139	0	0	0	0	0	0	0	0	0
5	3	3	15	54	24	178	0	0	0	0	0	0	0	0	0
6	4	4	8	59	10	196	0	0	0	0	0	0	0	0	0
7	4	4	6	64	11	203	1	1	1	1	1	1	1	1	1
8	5	5	2	67	21	230	1	1	1	1	1	1	1	1	1
9	4	5	6	75	27	258	1	1	1	1	1	1	1	1	1
10	3	6	6	83	45	309	2	2	2	2	2	2	2	2	2
11	3	6	7	92	20	326	2	2	2	2	2	2	2	2	2
12	6	6	4	94	2	328	3	3	3	3	3	3	3	3	3

¹⁾ vč. ESF
²⁾ vč. ESF - regionálního individuálního projektu (RIP) "Odborná praxe pro mladé do 30 let"/"Záruky pro mladé" a projektu "Práce na zkoušku"
³⁾ nejdříve se o nové vytvořená místa, pouze o vymezená místa, kde jsou zaměstnání OZP, pro účely získání příspěvku od Úř CR
⁴⁾ od 6/2016 "Záruky pro mladé"
⁵⁾ od 12/2016 příspěvek na digitální, příspěvek na přestěhování nebyl v roce 2016 realizován
 Pozn.: Příspěvek na zapracování nebyl v roce 2016 realizován.

Počet osob podpořených v rámci APZ v roce 2016

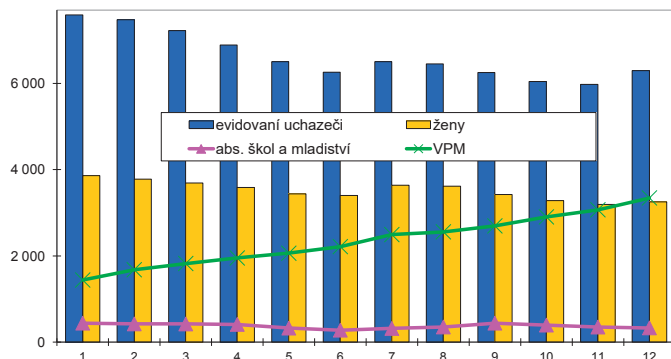


BRNO-VENKOV

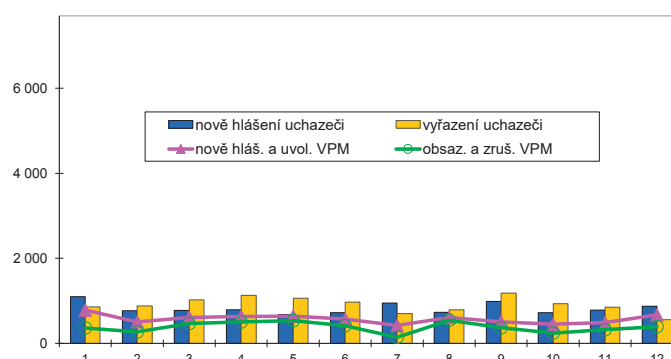
Vývoj na trhu práce v roce 2016

měsíc	Evidovaní uchazeči o zaměstnání (UoZ) na konci sled.měs.					Počet osob pobírajících podporu	Podíl nezaměst. osob v %	Nové hlášení uchazeči	Vyřazení uchazeči	Nové hlášená a uvolněná VPM	Obsazená a zrušená VPM	Volná prac. místa (VPM) celkem	Počet uchazečů na 1 VPM
	celkem	dosažitelní 15-64 let	ženy	abs. škol a mladiství	osoby se ZP								
1	7 590	7 554	3 861	438	1 158	2 282	5,4	1 101	863	785	366	1 439	5,3
2	7 482	7 426	3 781	420	1 148	2 207	5,3	773	881	509	270	1 678	4,5
3	7 230	7 190	3 688	419	1 155	2 110	5,1	774	1 026	615	471	1 822	4,0
4	6 890	6 828	3 588	409	1 143	1 895	4,9	789	1 129	634	506	1 950	3,5
5	6 507	6 453	3 439	323	1 113	1 777	4,6	679	1 062	645	534	2 061	3,2
6	6 261	6 217	3 404	275	1 091	1 687	4,4	724	970	572	419	2 214	2,8
7	6 505	6 471	3 637	315	1 097	1 936	4,6	947	703	425	146	2 493	2,6
8	6 451	6 417	3 617	349	1 106	1 877	4,6	735	789	611	547	2 557	2,5
9	6 255	6 208	3 425	438	1 086	1 655	4,4	987	1 183	508	370	2 695	2,3
10	6 047	5 999	3 281	393	1 073	1 637	4,3	728	936	453	244	2 904	2,1
11	5 981	5 923	3 190	347	1 074	1 728	4,2	783	849	488	323	3 069	1,9
12	6 300	6 265	3 252	328	1 096	1 980	4,5	877	558	670	395	3 344	1,9

Evidovaní uchazeči a volná pracovní místa



Nové hlášení a vyřazení uchazeči



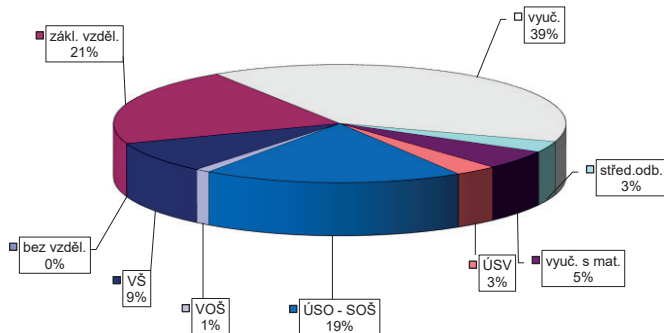
Struktura nezaměstnanosti v roce 2016

stav na konci čtvrtletí	Celkový počet evidovan. UoZ	Věková struktura nezaměstnaných				Délka nezaměstnanosti				
		do 19 let	20 - 34 let	35 - 49 let	nad 50 let	do 3 měsíců	3 - 6 měsíců	6 - 9 měsíců	9 - 12 měsíců	nad 12 měsíců
I.	7 230	174	2 364	2 525	2 167	2 103	1 341	793	435	2 558
II.	6 261	123	2 055	2 178	1 905	1 723	1 128	625	477	2 308
III.	6 255	234	2 086	2 062	1 873	1 974	1 031	662	382	2 206
IV.	6 300	171	1 962	2 244	1 923	1 993	1 184	642	414	2 067

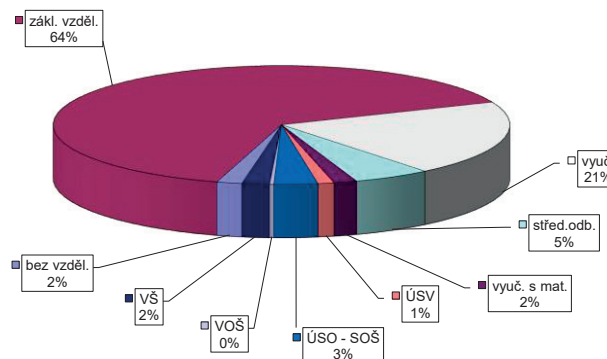
stav na konci čtvrtletí	Struktura nezaměstnaných podle vzdělání									
	UoZ celkem	bez vzděl. + neúpl. zák. vz.	základní vzdělání	vyučení	střední bez maturity	vyučení s maturitou	ÚSV	ÚSO	vyšší odborné	bakal. + VŠ
I.	7 230	10	1 529	2 831	216	398	265	1 301	67	613
II.	6 261	5	1 339	2 316	170	350	244	1 163	71	603
III.	6 255	4	1 301	2 319	192	353	211	1 180	90	605
IV.	6 300	2	1 345	2 467	188	330	191	1 169	67	541

stav na konci čtvrtletí	Struktura volných pracovních míst podle vzdělání									
	VPM celkem	bez vzděl. + neúpl. zák. vz.	základní vzdělání	vyučení	střední bez maturity	vyučení s maturitou	ÚSV	ÚSO	vyšší odborné	bakal. + VŠ
I.	1 822	29	1 098	416	101	39	19	74	7	39
II.	2 214	46	1 238	578	118	57	41	74	12	50
III.	2 695	75	1 618	610	145	57	52	79	10	49
IV.	3 344	59	2 147	685	182	55	38	103	10	65

Struktura UoZ podle vzdělání



Struktura VPM podle vzdělání



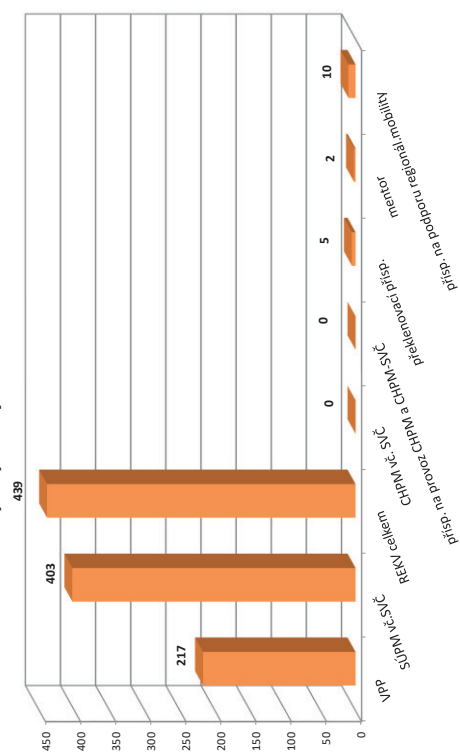
VÝVOJ V OBLASTI AKTIVNÍ POLITIKY ZAMĚŠTNANOSTI V ROCE 2016 – BRNO-VENKOV

Měsíc	Vytvořená místa			umístění uchazečů			Společensky účelná pracovní místa (SÚPM), bez SVČ ^{1),2)}			Z toho ESF RIP "Odborná praxe pro mladé do 30 let" ⁴⁾			SÚPM - Samostatná výděl. činnost (SVČ) ¹⁾			Chráněná pracovní místa - zřízení, bez SVČ			CHPM - SVČ osob se ZP			Příspěvek na provoz CHPM a CHPM - SVČ OZP			CHPM vymezená ³⁾		
	stav na konci sled.měs.	celkem od poč. roku	na konci sled.měs.	stav na konci sled.měs.	celkem od poč. roku	na konci sled.měs.	stav na konci sled.měs.	celkem od poč. roku	stav na konci sled.měs.	celkem od poč. roku	stav na konci sled.měs.	celkem od poč. roku	stav na konci sled.měs.	celkem od poč. roku	stav na konci sled.měs.	celkem od poč. roku	stav na konci sled.měs.	celkem od poč. roku	stav na konci sled.měs.	celkem od poč. roku	stav na konci sled.měs.	celkem od poč. roku	stav na konci sled.měs.	celkem od poč. roku	stav na konci sled.měs.	celkem od poč. roku	
1	290	3	241	11	411	27	409	28	0	0	69	1	37	3	0	0	1	0	0	0	0	0	591	0	0		
2	297	22	239	21	374	54	369	53	0	0	64	1	39	7	0	0	1	0	0	0	0	0	567	0	0		
3	309	119	184	35	339	108	326	99	0	0	66	5	39	7	0	0	1	0	0	0	0	0	567	6	0		
4	276	141	171	78	267	129	256	123	0	0	62	10	39	7	0	0	1	0	0	0	0	0	547	7	0		
5	256	162	159	107	198	142	195	141	0	0	61	13	39	7	0	0	1	0	0	0	0	0	528	32	0		
6	251	171	190	153	218	190	207	181	9	9	59	22	39	7	0	0	1	0	0	0	0	0	531	50	0		
7	237	178	179	165	208	236	202	231	16	16	54	23	38	7	0	0	1	0	0	0	0	0	513	60	0		
8	234	187	190	184	202	265	191	255	17	17	48	24	38	7	0	0	1	0	0	0	0	0	521	68	0		
9	229	192	182	189	199	298	187	287	19	19	44	27	36	7	0	0	1	0	0	0	0	0	535	82	0		
10	226	203	175	197	213	335	207	329	24	24	45	33	34	7	0	0	1	0	0	0	0	0	543	90	0		
11	204	210	164	213	222	362	216	356	27	27	44	37	34	7	0	0	1	0	0	0	0	0	547	94	0		
12	171	211	136	217	210	374	201	365	29	29	43	38	34	7	0	0	1	0	0	0	0	0	551	98	0		

Měsíc	Překlenovací příspěvek			Zvolená rekvalifikace ¹⁾			Rekvalifikace ¹⁾			Mentor (ESF)			Příspěvek na podporu regionální mobility ⁵⁾		
	stav na konci sled.měs.	celkem od poč. roku	na konci sled.měs.	stav na konci sled.měs.	celkem od poč. roku	na konci sled.měs.	stav na konci sled.měs.	celkem od poč. roku	stav na konci sled.měs.	celkem od poč. roku	stav na konci sled.měs.	celkem od poč. roku	stav na konci sled.měs.	celkem od poč. roku	
1	2	0	7	4	0	0	0	0	0	0	0	0	0	0	
2	2	0	24	30	25	43	0	0	0	0	0	0	0	0	
3	1	0	31	59	8	60	0	0	0	0	0	0	0	0	
4	1	0	20	81	41	111	0	0	0	0	0	0	0	0	
5	1	1	20	94	25	134	0	0	0	0	0	0	0	0	
6	2	2	8	105	5	155	0	0	0	0	0	0	0	0	
7	2	2	5	113	1	156	0	0	0	0	0	0	0	0	
8	4	4	7	121	12	174	1	1	1	1	1	1	1	1	
9	4	4	20	141	19	199	1	1	1	1	1	1	1	1	
10	5	5	19	154	28	231	2	2	2	2	2	2	2	2	
11	3	5	25	175	29	252	2	2	2	2	2	2	2	2	
12	2	5	14	184	2	255	1	1	1	1	1	1	1	1	

¹⁾ vč. ESF
²⁾ vč. ESF - regionálního individuálního projektu (RIP) "Odborná praxe pro mladé do 30 let"/"Záruky pro mladé" a projektu "Práce na zkoušku"
³⁾ nejdí se o nové vytvořená místa, pouze o vymezená místa, kde jsou zaměstnaní OZP, pro účely získání příspěvku od ÚP ČR
⁴⁾ od 6/2016 "Záruky pro mladé"
⁵⁾ od 12/2016 příspěvek na digitální, příspěvek na přestěhování nebyl v roce 2016 realizován
 Pozn.: Příspěvek na zapracování nebyl v roce 2016 realizován.

Počet osob podpořených v rámci APZ v roce 2016

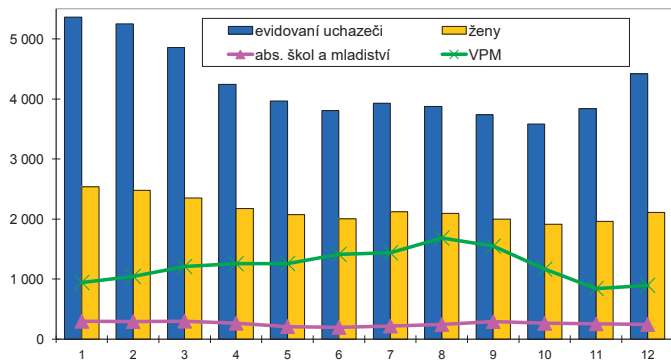


BŘECLAV

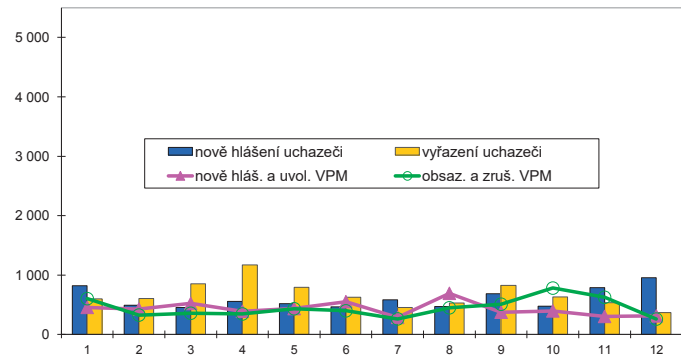
Vývoj na trhu práce v roce 2016

měsíc	Evidovaní uchazeči o zaměstnání (UoZ) na konci sled.měs.					Počet osob pobírajících podporu	Podíl nezaměst. osob v %	Nově hlášené uchazeči	Vyřazení uchazeči	Nově hlášená a uvolněná VPM	Obsazená a zrušená VPM	Volná prac. místa (VPM) celkem	Počet uchazečů na 1 VPM
	celkem	dosažitelní 15-64 let	ženy	abs. škol a mladiství	osoby se ZP								
1	5 364	5 242	2 540	297	801	1 976	6,7	819	599	456	603	945	5,7
2	5 254	5 108	2 478	293	794	1 915	6,6	493	603	428	327	1 046	5,0
3	4 858	4 705	2 353	299	789	1 670	6,1	456	852	522	357	1 211	4,0
4	4 242	4 081	2 175	265	771	1 286	5,3	557	1 173	390	345	1 256	3,4
5	3 969	3 811	2 075	210	760	1 181	4,9	521	794	436	433	1 259	3,2
6	3 805	3 647	2 006	196	746	1 137	4,7	463	627	552	398	1 413	2,7
7	3 932	3 802	2 120	218	753	1 213	4,9	582	455	288	262	1 439	2,7
8	3 877	3 752	2 095	245	727	1 217	4,8	473	528	693	449	1 683	2,3
9	3 737	3 593	1 998	292	715	1 095	4,6	687	827	375	509	1 549	2,4
10	3 584	3 438	1 913	264	693	1 070	4,4	477	630	397	781	1 165	3,1
11	3 837	3 678	1 963	253	727	1 332	4,8	789	536	304	626	843	4,6
12	4 420	4 275	2 112	245	733	1 760	5,5	953	370	313	259	897	4,9

Evidovaní uchazeči a volná pracovní místa



Nově hlášené a vyřazení uchazeči



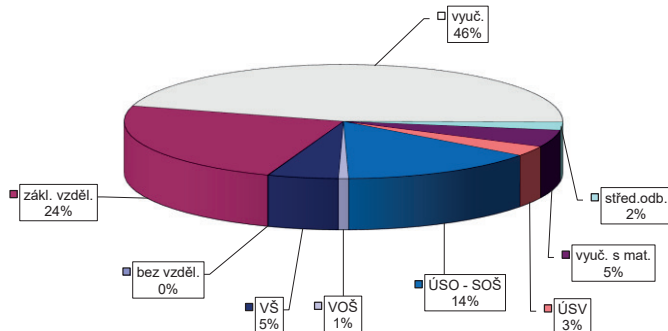
Struktura nezaměstnanosti v roce 2016

stav na konci čtvrtletí	Celkový počet evidovan. UoZ	Věková struktura nezaměstnaných				Délka nezaměstnanosti				
		do 19 let	20 - 34 let	35 - 49 let	nad 50 let	do 3 měsíců	3 - 6 měsíců	6 - 9 měsíců	9 - 12 měsíců	nad 12 měsíců
I.	4 858	143	1 503	1 571	1 641	1 352	1 188	492	276	1 550
II.	3 805	109	1 143	1 147	1 406	1 188	646	385	277	1 309
III.	3 737	185	1 133	1 124	1 295	1 242	672	350	236	1 237
IV.	4 420	141	1 270	1 447	1 562	1 949	713	416	199	1 143

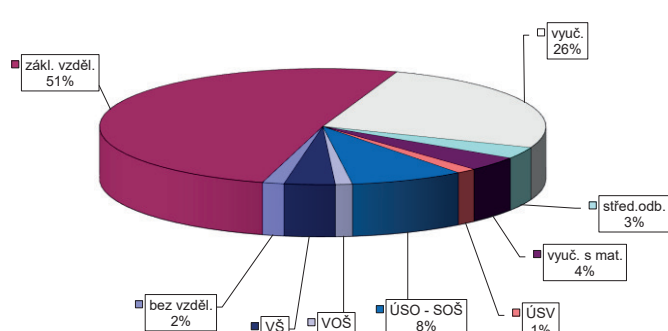
stav na konci čtvrtletí	Struktura nezaměstnaných podle vzdělání									
	UoZ celkem	bez vzděl. + neúpl. zák. vz.	základní vzdělání	vyučení	střední bez maturity	vyučení s maturitou	ÚSV	ÚSO	vyšší odborné	bakal. + VŠ
I.	4 858	2	1 161	2 111	101	250	145	771	31	286
II.	3 805	2	935	1 557	83	182	143	634	25	244
III.	3 737	3	902	1 533	93	182	122	620	34	248
IV.	4 420	2	1 052	2 023	101	213	127	640	33	229

stav na konci čtvrtletí	Struktura volných pracovních míst podle vzdělání									
	VPM celkem	bez vzděl. + neúpl. zák. vz.	základní vzdělání	vyučení	střední bez maturity	vyučení s maturitou	ÚSV	ÚSO	vyšší odborné	bakal. + VŠ
I.	1 211	14	478	478	45	51	23	76	6	40
II.	1 413	15	641	463	66	59	31	86	9	43
III.	1 549	14	744	501	44	70	23	103	9	41
IV.	897	14	458	229	29	36	13	74	11	33

Struktura UoZ podle vzdělání



Struktura VPM podle vzdělání

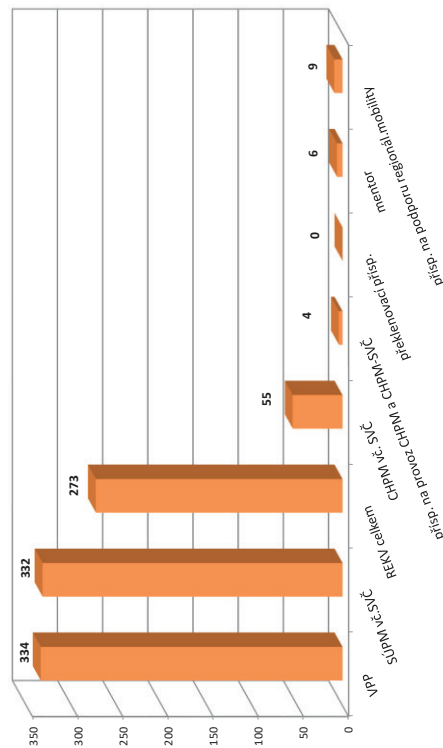


VÝVOJ V OBLASTI AKTIVNÍ POLITIKY ZAMĚŠTNANOSTI V ROCE 2016 – BŘECLAV

Měsíc	Věřejně prospěšné práce (VPP) ¹⁾			Společensky účelná pracovní místa (SÚPM), bez SVČ ^{1), 2)}			Z toho ESF RIP "Odborná praxe pro mladé do 30 let" ⁴⁾			SÚPM - Samostatná výděl. činnost (SVČ) ¹⁾			Chráněná pracovní místa - zřízená, bez SVČ			CHPM - SVČ osob se ZP			Příspěvek na provoz CHPM a CHPM - SVČ OZP			CHPM vymezená ³⁾		
	vytvořena	stav na konci sled.měs.	celkem od poč. roku	vytvořena	stav na konci sled.měs.	celkem od poč. roku	umístění uchazečů	stav na konci sled.měs.	celkem od poč. roku	umístění uchazečů	stav na konci sled.měs.	celkem od poč. roku	vytvořena	stav na konci sled.měs.	celkem od poč. roku	umístění uchazečů	stav na konci sled.měs.	celkem od poč. roku	zaměstnaní, OSVČ	stav na konci sled.měs.	celkem od poč. roku	vytvořena	stav na konci sled.měs.	celkem od poč. roku
1	334	8	276	7	265	54	264	55	0	57	0	55	0	53	1	0	0	0	0	0	612	25		
2	339	13	276	13	243	56	240	57	0	57	0	55	0	52	1	0	0	0	4	4	616	30		
3	352	34	284	33	218	95	218	96	0	61	9	58	6	56	7	0	0	0	4	4	616	35		
4	238	91	206	85	193	126	186	120	0	61	21	57	6	55	9	0	0	0	4	4	632	51		
5	276	217	228	185	162	148	147	134	0	61	25	71	20	54	11	0	0	0	4	4	639	62		
6	303	253	254	228	138	171	129	163	11	63	31	81	30	56	15	0	0	0	4	4	656	90		
7	274	258	244	255	157	208	139	191	14	66	36	81	30	57	16	0	0	0	4	4	659	93		
8	267	268	254	285	171	230	149	210	19	63	41	79	30	66	30	0	0	0	4	4	668	102		
9	286	295	273	315	144	244	131	231	22	65	44	79	30	69	38	0	0	0	4	4	669	107		
10	272	298	258	320	138	254	127	245	24	62	48	72	30	72	52	0	0	0	4	4	669	117		
11	105	310	99	334	141	269	132	262	30	60	53	72	30	72	53	0	0	0	4	4	670	119		
12	64	310	63	334	141	281	138	279	33	53	53	62	30	62	55	0	0	0	4	4	672	121		

Měsíc	Překlenovací příspěvek			Zvolená rekvalifikace ¹⁾			Rekvalifikace ¹⁾			Mentor (ESF)			Příspěvek na podporu regionální mobility ⁵⁾		
	osoby SVČ	stav na konci sled.měs.	celkem od poč. roku	stav na konci sled.měs.	celkem od poč. roku	stav na konci sled.měs.	celkem od poč. roku	stav na konci sled.měs.	celkem od poč. roku	stav na konci sled.měs.	celkem od poč. roku	stav na konci sled.měs.	celkem od poč. roku	stav na konci sled.měs.	celkem od poč. roku
1	0	0	0	0	0	0	0	0	0	0	0	0	0	-	-
2	0	0	0	3	28	44	0	0	0	0	0	0	0	-	-
3	0	0	0	10	12	73	0	0	0	0	0	0	0	-	-
4	0	0	0	25	26	101	0	0	0	0	0	0	0	-	-
5	0	0	9	53	18	123	0	0	0	0	0	0	0	-	-
6	0	0	10	69	1	133	1	1	1	1	1	1	1	1	1
7	0	0	8	72	1	133	2	2	2	2	2	2	2	2	2
8	0	0	1	82	0	133	3	3	3	3	3	3	3	3	3
9	0	0	7	94	14	150	5	5	5	5	5	5	5	5	5
10	0	0	2	96	2	153	3	3	3	3	3	3	3	3	3
11	0	0	3	101	12	165	4	4	4	4	4	4	4	4	4
12	0	0	7	108	0	165	3	3	3	3	3	3	3	3	3

Počet osob podpořených v rámci APZ v roce 2016



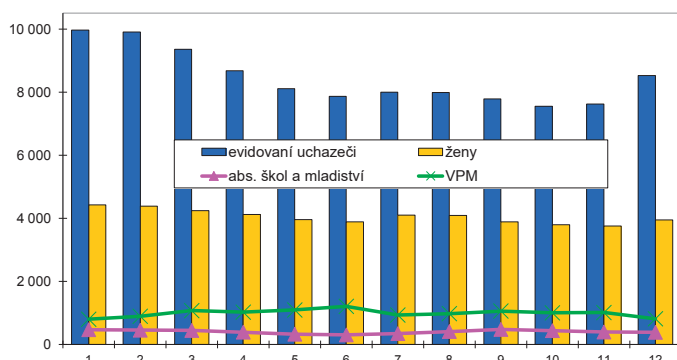
¹⁾ vč. ESF
²⁾ vč. ESF - regionálního individuálního projektu (RIP) "Odborná praxe pro mladé do 30 let"/"Záruky pro mladé" a projektu "Práce na zkoušku"
³⁾ nejdříve se o nové vytvořená místa, pouze o vymezená místa, kde jsou zaměstnaní OZP, pro účely získání příspěvku od Úř CR
⁴⁾ od 6/2016 "Záruky pro mladé"
⁵⁾ od 12/2016 příspěvek na digitální, příspěvek na přestěhování nebyl v roce 2016 realizován
 Pozn.: Příspěvek na zapracování nebyl v roce 2016 realizován.

HODONÍN

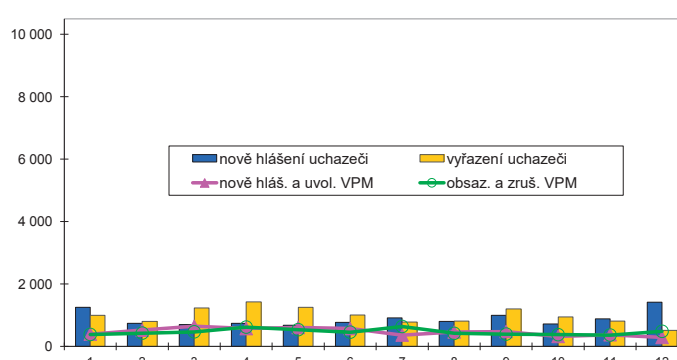
Vývoj na trhu práce v roce 2016

měsíc	Evidovaní uchazeči o zaměstnání (UoZ) na konci sled.měs.					Počet osob pobírajících podporu	Podíl nezaměst. osob v %	Nově hlášené uchazeči	Vyřazení uchazeči	Nově hlášená a uvolněná VPM	Obsazená a zrušená VPM	Volná prac. místa (VPM) celkem	Počet uchazečů na 1 VPM
	celkem	dosazitelní 15-64 let	ženy	abs. škol a mladiství	osoby se ZP								
1	9 965	9 684	4 427	470	1 598	2 891	9,2	1 252	996	397	385	802	12,4
2	9 904	9 583	4 387	455	1 624	2 863	9,1	742	803	522	428	896	11,1
3	9 362	9 075	4 244	446	1 586	2 518	8,7	697	1 239	648	470	1 074	8,7
4	8 675	8 398	4 127	392	1 537	2 103	8,1	738	1 425	573	621	1 026	8,5
5	8 106	7 797	3 960	327	1 498	1 840	7,5	684	1 253	608	539	1 095	7,4
6	7 864	7 577	3 891	304	1 490	1 761	7,3	768	1 010	574	459	1 210	6,5
7	8 003	7 756	4 098	346	1 517	1 934	7,5	919	780	366	641	935	8,6
8	7 993	7 752	4 092	413	1 516	1 890	7,5	800	810	465	421	979	8,2
9	7 782	7 521	3 893	479	1 484	1 699	7,2	994	1 205	480	397	1 062	7,3
10	7 556	7 281	3 799	440	1 478	1 659	7,0	719	945	321	379	1 004	7,5
11	7 625	7 352	3 760	396	1 527	1 777	7,1	882	813	376	367	1 013	7,5
12	8 524	8 263	3 945	387	1 588	2 447	8,0	1 417	518	289	486	816	10,4

Evidovaní uchazeči a volná pracovní místa



Nově hlášené a vyřazení uchazeči



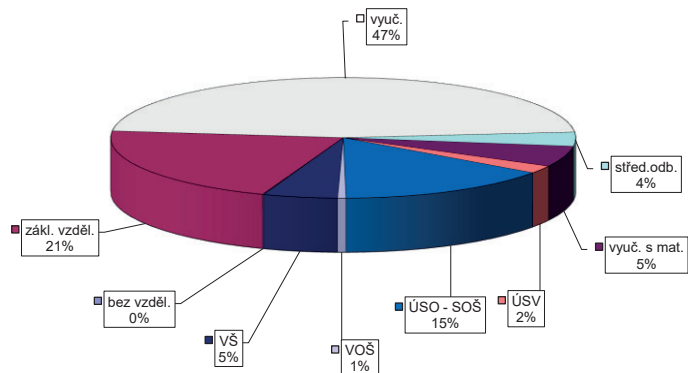
Struktura nezaměstnanosti v roce 2016

stav na konci čtvrtletí	Celkový počet evidovan. UoZ	Věková struktura nezaměstnaných					Délka nezaměstnanosti				
		do 19 let	20 - 34 let	35 - 49 let	nad 50 let	do 3 měsíců	3 - 6 měsíců	6 - 9 měsíců	9 - 12 měsíců	nad 12 měsíců	
I.	9 362	215	2 915	3 330	2 902	2 076	1 838	930	523	3 995	
II.	7 864	166	2 454	2 672	2 572	1 755	1 175	726	596	3 612	
III.	7 782	288	2 478	2 536	2 480	1 974	1 133	729	504	3 442	
IV.	8 524	228	2 514	3 009	2 773	2 673	1 282	711	525	3 333	

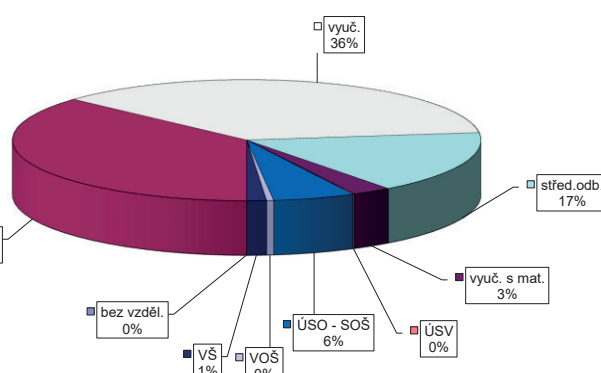
stav na konci čtvrtletí	Struktura nezaměstnaných podle vzdělání									
	UoZ celkem	bez vzděl. + neúpl. zák. vz.	základní vzdělání	vyučení	střední bez maturity	vyučení s maturitou	ÚSV	ÚSO	vyšší odborné	bakal. + VŠ
I.	9 362	6	2 007	4 395	346	505	202	1 393	49	459
II.	7 864	6	1 806	3 403	305	410	198	1 229	33	474
III.	7 782	8	1 749	3 293	289	433	172	1 304	59	475
IV.	8 524	5	1 805	3 982	322	473	174	1 273	50	440

stav na konci čtvrtletí	Struktura volných pracovních míst podle vzdělání									
	VPM celkem	bez vzděl. + neúpl. zák. vz.	základní vzdělání	vyučení	střední bez maturity	vyučení s maturitou	ÚSV	ÚSO	vyšší odborné	bakal. + VŠ
I.	1 074	0	403	442	74	29	5	88	11	22
II.	1 210	0	412	548	106	29	1	92	9	13
III.	1 062	0	328	425	165	23	3	90	8	20
IV.	816	0	300	296	136	22	1	46	4	11

Struktura UoZ podle vzdělání



Struktura VPM podle vzdělání



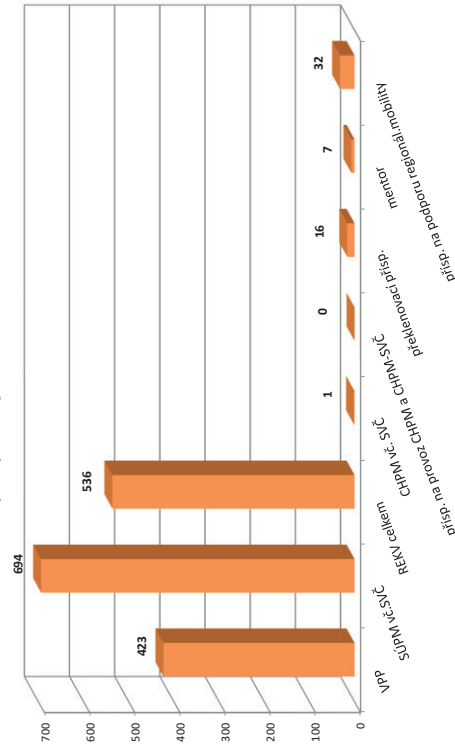
VÝVOJ V OBLASTI AKTIVNÍ POLITIKY ZAMĚŠTNANOSTI V ROCE 2016 – HODONÍN

Měsíc	Věřejně prospěšné práce (VPP) ¹⁾			Společensky účelná pracovní místa (SÚPM), bez SVČ ^{1), 2)}			Z toho ESF RIP "Odborná praxe pro mladé do 30 let" ⁴⁾			SÚPM - Samostatná výděl. činnost (SVČ) ¹⁾			Chráněná pracovní místa (CHPM) - zřízení, bez SVČ			CHPM - SVČ osob se ZP			Příspěvek na provoz CHPM a CHPM - SVČ OZP			CHPM vymezená ³⁾		
	vytvořena	stav na konci sled.měs.	celkem od poč. roku	vytvořena	stav na konci sled.měs.	celkem od poč. roku	stav na konci sled.měs.	celkem od poč. roku	stav na konci sled.měs.	celkem od poč. roku	stav na konci sled.měs.	celkem od poč. roku	stav na konci sled.měs.	celkem od poč. roku	stav na konci sled.měs.	celkem od poč. roku	stav na konci sled.měs.	celkem od poč. roku	stav na konci sled.měs.	celkem od poč. roku	stav na konci sled.měs.	celkem od poč. roku	stav na konci sled.měs.	celkem od poč. roku
1	307	0	290	0	576	38	564	42	0	0	83	0	0	0	0	0	0	0	0	0	0	0	921	12
2	263	0	246	20	527	76	515	81	0	0	86	9	2	0	0	0	0	0	0	0	0	0	933	24
3	335	84	249	41	446	115	433	119	0	0	84	12	6	0	0	0	0	0	0	0	0	0	933	24
4	371	163	297	142	380	192	365	194	0	0	80	13	7	0	0	0	0	0	0	0	0	0	954	45
5	380	268	311	237	371	257	352	255	0	0	84	27	13	0	0	0	0	0	0	0	0	0	972	63
6	393	328	351	319	373	351	351	346	11	11	87	37	24	0	0	0	0	0	0	0	0	0	975	66
7	359	337	338	349	352	401	336	402	14	14	76	37	33	0	0	0	0	0	0	0	0	0	979	70
8	384	366	343	368	333	448	326	447	15	15	78	43	33	0	0	0	0	0	0	0	0	0	993	84
9	396	385	361	395	325	507	316	503	15	15	92	63	33	0	0	0	0	0	0	0	0	0	1 005	96
10	385	395	344	409	309	551	294	541	17	17	92	69	33	0	0	0	0	0	0	0	0	0	1 010	101
11	311	402	270	418	255	585	240	575	21	21	96	81	33	0	0	0	0	0	0	0	0	0	1 018	109
12	222	410	194	423	227	627	200	605	29	29	97	89	44	0	0	0	0	0	0	0	0	0	1 023	114

Měsíc	Překlenovací příspěvek			Zvolená rekvalifikace ¹⁾			Rekvalifikace ¹⁾			Mentor (ESF)			Příspěvek na podporu regionální mobility ⁵⁾		
	osoby/SVČ	stav na konci sled.měs.	celkem od poč. roku	stav na konci sled.měs.	celkem od poč. roku	stav na konci sled.měs.	celkem od poč. roku	stav na konci sled.měs.	celkem od poč. roku	stav na konci sled.měs.	celkem od poč. roku	stav na konci sled.měs.	celkem od poč. roku	stav na konci sled.měs.	celkem od poč. roku
1	4	0	5	4	12	13	0	0	0	0	0	0	0	0	0
2	3	0	28	38	54	84	0	0	0	0	0	0	0	0	0
3	5	2	30	58	25	99	0	0	0	0	0	0	0	0	0
4	4	2	19	78	31	176	0	0	0	0	0	0	0	0	0
5	5	5	26	105	41	228	0	0	0	0	0	0	0	0	0
6	7	7	15	124	16	264	4	4	4	4	4	4	4	4	4
7	7	7	11	136	2	265	4	4	4	4	4	4	4	4	4
8	7	7	13	147	0	265	4	4	4	4	4	4	4	4	4
9	10	10	15	163	20	298	3	3	3	3	3	3	3	3	3
10	12	13	13	175	33	329	3	3	3	3	3	3	3	3	3
11	11	13	12	196	4	340	3	3	3	3	3	3	3	3	3
12	10	16	1	196	0	340	3	3	3	3	3	3	3	3	3

¹⁾ vč. ESF
²⁾ vč. ESF - regionálního individuálního projektu (RIP) "Odborná praxe pro mladé do 30 let"/"Záruky pro mladé" a projektu "Práce na zkoušku"
³⁾ nejdříve se o nové vytvořená místa, pouze o vymezená místa, kde jsou zaměstnaní OZP, pro účely získání příspěvku od Úř CR
⁴⁾ od 6/2016 "Záruky pro mladé"
⁵⁾ od 12/2016 příspěvek na digitální, příspěvek na přestěhování nebyl v roce 2016 realizován
 Pozn.: Příspěvek na zapracování nebyl v roce 2016 realizován.

Počet osob podpořených v rámci APZ v roce 2016

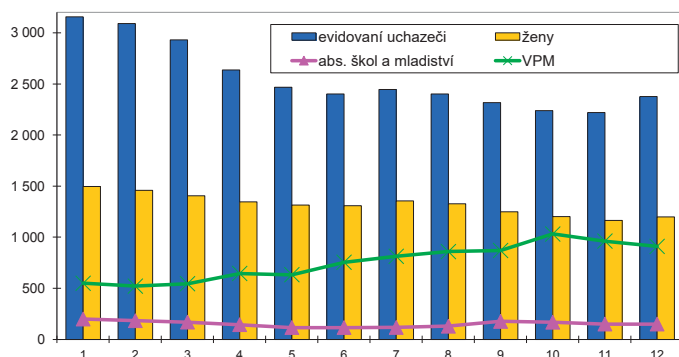


VYŠKOV

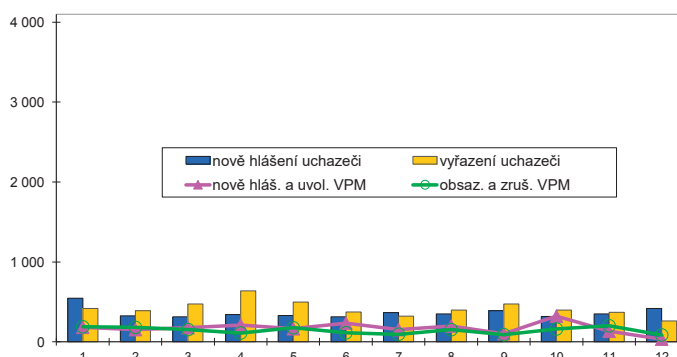
Vývoj na trhu práce v roce 2016

měsíc	Evidovaní uchazeči o zaměstnání (UoZ) na konci sled.měs.					Počet osob pobírajících podporu	Podíl nezaměst. osob v %	Nově hlášení uchazeči	Vyřazení uchazeči	Nově hlášená a uvolněná VPM	Obsazená a zrušená VPM	Volná prac. místa (VPM) celkem	Počet uchazečů na 1 VPM
	celkem	dosažitelní 15-64 let	ženy	abs. škol a mladiství	osoby se ZP								
1	3 155	2 969	1 495	199	506	1 059	4,9	546	418	182	188	549	5,7
2	3 090	2 895	1 458	183	511	1 017	4,8	326	391	153	181	521	5,9
3	2 932	2 736	1 405	169	497	920	4,5	315	473	178	154	545	5,4
4	2 636	2 411	1 346	144	487	780	4,0	342	638	211	111	645	4,1
5	2 466	2 246	1 316	116	479	710	3,7	328	498	164	176	633	3,9
6	2 403	2 202	1 307	116	470	695	3,7	312	375	235	113	755	3,2
7	2 446	2 249	1 354	117	463	744	3,7	364	321	153	95	813	3,0
8	2 400	2 222	1 328	129	455	705	3,7	351	397	198	152	859	2,8
9	2 318	2 137	1 250	176	444	645	3,5	390	472	101	90	870	2,7
10	2 238	2 026	1 203	168	451	588	3,4	319	399	322	161	1 031	2,2
11	2 219	2 000	1 163	150	451	608	3,3	350	369	132	201	962	2,3
12	2 375	2 186	1 198	150	454	748	3,6	416	260	34	86	910	2,6

Evidovaní uchazeči a volná pracovní místa



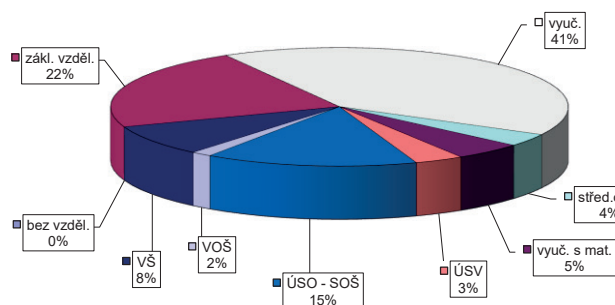
Nově hlášení a vyřazení uchazeči



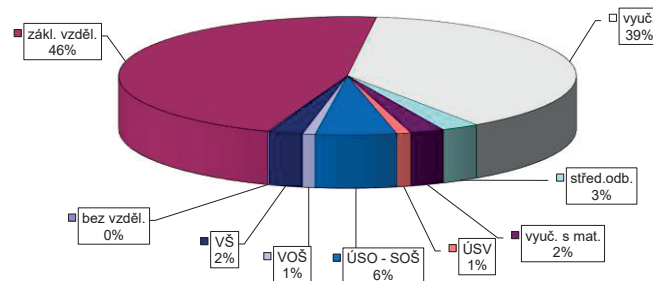
Struktura nezaměstnanosti v roce 2016

stav na konci čtvrtletí	Celkový počet evidovan. UoZ	Věková struktura nezaměstnaných				Délka nezaměstnanosti				
		do 19 let	20 - 34 let	35 - 49 let	nad 50 let	do 3 měsíců	3 - 6 měsíců	6 - 9 měsíců	9 - 12 měsíců	nad 12 měsíců
I.	2 932	74	899	921	1 038	880	613	305	167	967
II.	2 403	49	716	759	879	717	406	255	155	870
III.	2 318	104	729	691	794	775	370	214	145	814
IV.	2 375	78	696	731	870	882	395	190	123	785
stav na konci čtvrtletí	Struktura nezaměstnaných podle vzdělání									
	UoZ celkem	bez vzděl.+ neúpl.zák.vz.	základní vzdělání	vyučení	střední bez maturity	vyučení s maturitou	ÚSV	ÚSO	vyšší odborné	bakal.+ VŠ
I.	2 932	0	649	1 223	80	126	105	483	39	227
II.	2 403	1	573	914	69	97	97	402	29	221
III.	2 318	0	537	890	62	111	85	386	36	211
IV.	2 375	0	529	976	82	115	82	356	35	200
stav na konci čtvrtletí	Struktura volných pracovních míst podle vzdělání									
	VPM celkem	bez vzděl.+ neúpl.zák.vz.	základní vzdělání	vyučení	střední bez maturity	vyučení s maturitou	ÚSV	ÚSO	vyšší odborné	bakal.+ VŠ
I.	545	0	141	280	11	20	14	49	4	26
II.	755	1	249	369	17	25	15	53	4	22
III.	870	0	343	380	27	25	18	55	4	18
IV.	910	1	422	350	24	22	9	52	8	22

Struktura UoZ podle vzdělání



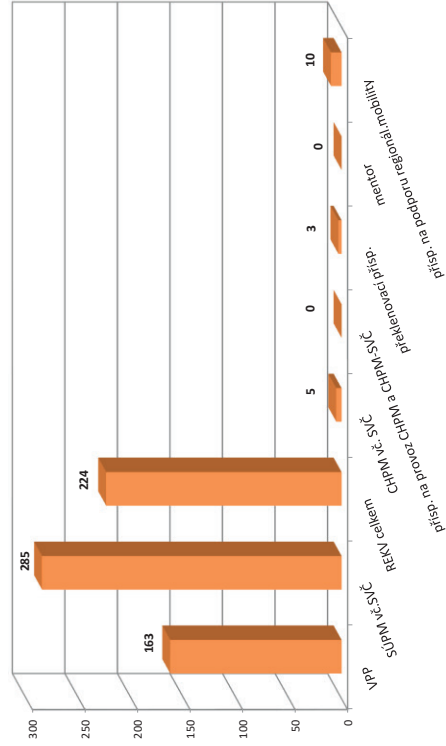
Struktura VPM podle vzdělání



VÝVOJ V OBLASTI AKTIVNÍ POLITIKY ZAMĚŠTNANOSTI V ROCE 2016 – VÝŠKOV

Měsíc	Věřejně prospěšné práce (VPP) ¹⁾			Společensky účelná pracovní místa (SÚPM), bez SVČ ^{1), 2)}			Z toho ESF RIP "Odborná praxe pro mladé do 30 let" ⁴⁾			SÚPM - Samostatná výděl. činnost (SVČ) ¹⁾			Chráněná pracovní místa (CHPM) - zřízená, bez SVČ			CHPM - SVČ osob se ZP			Příspěvek na provoz CHPM a CHPM - SVČ OZP			CHPM vymezená ³⁾		
	vytvořená místa	umístění uchazečů	vytvořená místa	umístění uchazečů	vytvořená místa	umístění uchazečů	stav na konci sled.měs.	stav na konci sled.měs.	stav na konci sled.měs.	stav na konci sled.měs.	stav na konci sled.měs.	stav na konci sled.měs.	stav na konci sled.měs.	stav na konci sled.měs.	stav na konci sled.měs.	stav na konci sled.měs.	stav na konci sled.měs.	stav na konci sled.měs.	stav na konci sled.měs.	stav na konci sled.měs.	stav na konci sled.měs.	stav na konci sled.měs.	stav na konci sled.měs.	stav na konci sled.měs.
1	163	0	163	1	244	24	242	27	0	0	44	0	8	0	4	0	0	0	0	0	0	0	165	1
2	159	0	158	1	237	54	234	56	0	0	44	0	9	1	9	5	0	0	0	0	0	0	165	1
3	149	1	143	5	210	62	206	63	0	0	44	1	9	1	9	5	0	0	0	0	0	0	164	2
4	155	38	148	39	176	95	168	92	0	0	35	4	9	1	9	5	0	0	0	0	0	0	164	7
5	152	67	143	69	125	108	120	107	0	0	30	5	9	1	9	5	0	0	0	0	0	0	164	11
6	177	102	168	105	124	141	123	146	10	10	27	7	9	1	9	5	0	0	0	0	0	0	164	11
7	162	111	153	115	140	178	139	183	14	14	31	13	9	1	9	5	0	0	0	0	0	0	164	13
8	171	126	162	134	145	202	144	207	15	15	32	14	9	1	9	5	0	0	0	0	0	0	164	24
9	171	136	162	146	133	218	132	223	17	17	30	16	9	1	9	5	0	0	0	0	0	0	164	30
10	163	146	156	156	121	231	120	236	18	18	26	17	9	1	9	5	0	0	0	0	0	0	164	32
11	140	147	136	159	121	245	120	250	21	21	22	17	13	5	9	5	0	0	0	0	0	0	164	34
12	124	150	119	163	117	261	116	266	21	21	18	19	13	5	9	5	0	0	0	0	0	0	164	37

Počet osob podpořených v rámci APZ v roce 2016



Měsíc	Překlenovací příspěvek			Zvolená rekvalifikace ¹⁾			Rekvalifikace ¹⁾			Mentor (ESF)			Příspěvek na podporu regionální mobility ⁵⁾		
	osoby SVČ	stav na konci sled.měs.	stav na konci sled.měs.	stav na konci sled.měs.	stav na konci sled.měs.	stav na konci sled.měs.	stav na konci sled.měs.	stav na konci sled.měs.	stav na konci sled.měs.	stav na konci sled.měs.	stav na konci sled.měs.	stav na konci sled.měs.	stav na konci sled.měs.	stav na konci sled.měs.	stav na konci sled.měs.
1	4	0	2	0	0	1	0	0	0	0	0	0	0	0	0
2	3	0	4	9	10	0	0	0	0	0	0	0	0	0	0
3	3	0	2	17	3	16	0	0	0	0	0	0	0	0	0
4	2	0	3	27	37	63	0	0	0	0	0	0	0	0	0
5	1	0	8	33	30	91	0	0	0	0	0	0	0	0	0
6	1	1	5	38	5	104	0	0	0	0	0	0	0	0	0
7	1	1	6	42	0	104	0	0	0	0	0	0	0	0	0
8	2	2	3	46	1	108	0	0	0	0	0	0	0	0	0
9	3	3	5	53	5	114	0	0	0	0	0	0	0	0	0
10	3	3	3	55	30	156	0	0	0	0	0	0	2	2	5
11	2	3	4	59	21	161	0	0	0	0	0	0	5	5	10
12	3	3	2	63	0	161	0	0	0	0	0	0	10	10	10

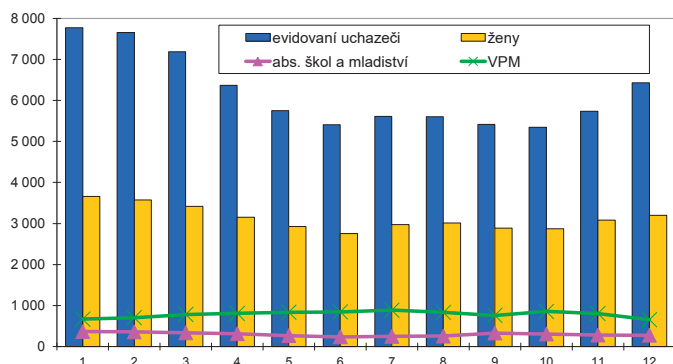
¹⁾ vč. ESF
²⁾ vč. ESF - regionálního individuálního projektu (RIP) "Odborná praxe pro mladé do 30 let"/"Záruky pro mladé" a projektu "Práce na zkoušku"
³⁾ nejdříve se o nové vytvořená místa, pouze o vymezená místa, kde jsou zaměstnaní OZP, pro účely získání příspěvku od ÚP ČR
⁴⁾ od 6/2016 "Záruky pro mladé"
⁵⁾ od 12/2016 příspěvek na digitální, příspěvek na přestěhování nebyl v roce 2016 realizován
 Pozn.: Příspěvek na zapracování nebyl v roce 2016 realizován.

ZNOJMO

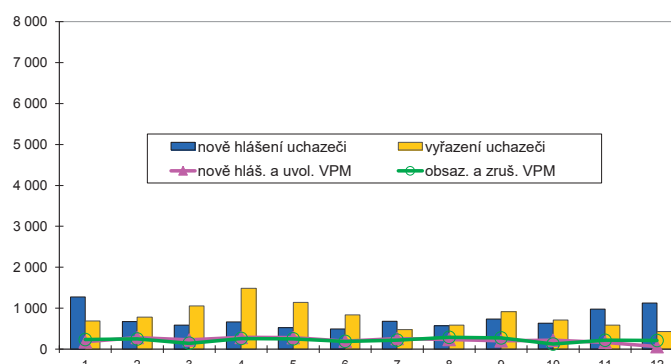
Vývoj na trhu práce v roce 2016

měsíc	Evidovaní uchazeči o zaměstnání (UoZ) na konci sled.měs.					Počet osob pobírajících podporu	Podíl nezaměst. osob v %	Nově hlášené uchazeči	Vyřazení uchazeči	Nově hlášená a uvolněná VPM	Obsazená a zrušená VPM	Volná prac. místa (VPM) celkem	Počet uchazečů na 1 VPM
	celkem	dosažitelní 15-64 let	ženy	abs. škol a mladiství	osoby se ZP								
1	7 772	7 756	3 662	363	892	2 822	10,2	1 276	693	180	236	667	11,7
2	7 660	7 640	3 572	356	891	2 755	10,0	671	783	287	250	704	10,9
3	7 191	7 158	3 416	334	885	2 292	9,4	585	1 054	226	147	783	9,2
4	6 371	6 343	3 156	314	872	1 732	8,3	666	1 486	289	264	808	7,9
5	5 756	5 733	2 924	268	846	1 469	7,6	528	1 143	284	254	838	6,9
6	5 412	5 388	2 755	237	837	1 293	7,1	496	840	200	192	846	6,4
7	5 614	5 591	2 971	248	847	1 432	7,4	681	479	262	222	886	6,3
8	5 602	5 581	3 011	254	826	1 422	7,4	576	588	237	292	831	6,7
9	5 418	5 396	2 887	330	810	1 261	7,1	734	918	206	277	760	7,1
10	5 343	5 319	2 871	305	802	1 313	7,0	636	711	220	126	854	6,3
11	5 737	5 715	3 082	280	809	1 664	7,6	981	587	170	219	805	7,1
12	6 430	6 406	3 201	276	829	2 225	8,5	1 125	432	63	212	656	9,8

Evidovaní uchazeči a volná pracovní místa



Nově hlášené a vyřazení uchazeči



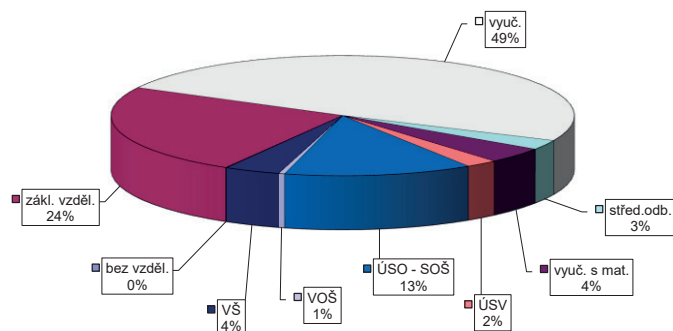
Struktura nezaměstnanosti v roce 2016

stav na konci čtvrtletí	Celkový počet evidovan. UoZ	Věková struktura nezaměstnaných				Délka nezaměstnanosti				
		do 19 let	20 - 34 let	35 - 49 let	nad 50 let	do 3 měsíců	3 - 6 měsíců	6 - 9 měsíců	9 - 12 měsíců	nad 12 měsíců
I.	7 191	178	2 089	2 451	2 473	1 722	1 730	652	417	2 670
II.	5 412	144	1 598	1 732	1 938	1 222	843	591	369	2 387
III.	5 418	221	1 625	1 715	1 857	1 371	857	506	399	2 285
IV.	6 430	172	1 791	2 189	2 278	2 366	888	567	331	2 278

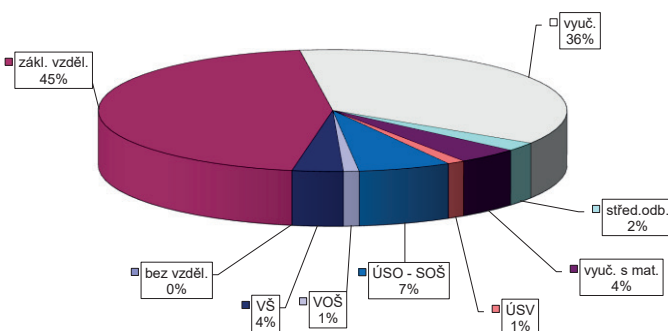
stav na konci čtvrtletí	Struktura nezaměstnaných podle vzdělání									
	UoZ celkem	bez vzděl.+ neúpl.zák.vz.	základní vzdělání	vyučení	střední bez maturity	vyučení s maturitou	ÚSV	ÚSO	vyšší odborné	bakal.+ VŠ
I.	7 191	6	1 713	3 610	183	297	170	925	30	257
II.	5 412	8	1 415	2 484	142	218	138	743	20	244
III.	5 418	6	1 379	2 429	150	228	138	802	33	253
IV.	6 430	4	1 563	3 159	167	273	143	844	28	249

stav na konci čtvrtletí	Struktura volných pracovních míst podle vzdělání									
	VPM celkem	bez vzděl.+ neúpl.zák.vz.	základní vzdělání	vyučení	střední bez maturity	vyučení s maturitou	ÚSV	ÚSO	vyšší odborné	bakal.+ VŠ
I.	783	0	324	334	19	24	0	48	4	30
II.	846	0	363	356	21	33	1	38	10	24
III.	760	0	384	255	30	17	5	42	8	19
IV.	656	0	295	238	15	28	8	42	7	23

Struktura UoZ podle vzdělání



Struktura VPM podle vzdělání



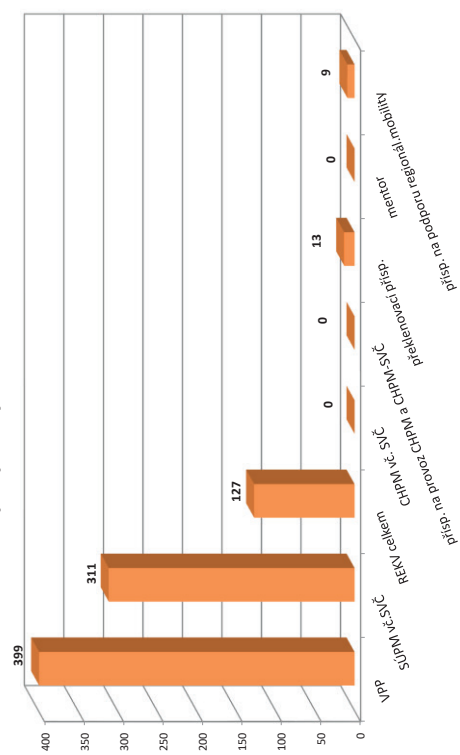
VÝVOJ V OBLASTI AKTIVNÍ POLITIKY ZAMĚŠTNANOSTI V ROCE 2016 – ZNOJMO

Měsíc	Vytvořená místa			umístění uchazečů			Společensky účinná pracovní místa (SÚPM), bez SVČ ^{1),2)}			Z toho ESF RIP "Odborná praxe pro mladé do 30 let" ⁴⁾			SÚPM - Samostatná výděl. činnost (SVČ) ¹⁾			Chráněná pracovní místa - zřízení, bez SVČ			CHPM - SVČ osob se ZP			Příspěvek na provoz CHPM a CHPM - SVČ OZP			CHPM vymezená ³⁾		
	stav na konci sled.měs.	stav na konci sled.měs.	celkem od poč. roku	stav na konci sled.měs.	stav na konci sled.měs.	celkem od poč. roku	stav na konci sled.měs.	stav na konci sled.měs.	celkem od poč. roku	stav na konci sled.měs.	stav na konci sled.měs.	celkem od poč. roku	stav na konci sled.měs.	stav na konci sled.měs.	celkem od poč. roku	stav na konci sled.měs.	stav na konci sled.měs.	celkem od poč. roku	stav na konci sled.měs.	stav na konci sled.měs.	celkem od poč. roku	stav na konci sled.měs.	stav na konci sled.měs.	celkem od poč. roku	stav na konci sled.měs.	stav na konci sled.měs.	celkem od poč. roku
1	467	4	356	3	5	212	17	0	0	43	0	11	0	11	0	0	0	0	0	0	0	0	0	205	0	0	
2	470	8	354	6	43	178	28	0	0	48	5	11	0	11	0	0	0	0	0	0	0	0	0	205	0	0	
3	616	184	329	13	64	170	63	0	0	50	9	11	0	11	0	0	0	0	0	0	0	0	0	206	4	4	
4	419	282	261	169	80	153	82	0	0	50	12	11	0	11	0	0	0	0	0	0	0	0	0	206	6	6	
5	359	297	313	278	108	123	97	0	0	44	15	11	0	11	0	0	0	0	0	0	0	0	0	207	7	7	
6	344	299	316	303	187	146	139	6	6	41	18	11	0	11	0	0	0	0	0	0	0	0	0	219	20	20	
7	322	308	299	316	196	160	177	12	12	40	21	6	0	6	0	0	0	0	0	0	0	0	0	215	21	21	
8	376	362	308	328	207	167	191	15	15	41	24	6	0	6	0	0	0	0	0	0	0	0	0	214	21	21	
9	377	368	330	370	176	227	219	26	26	36	25	6	0	6	0	0	0	0	0	0	0	0	0	219	27	27	
10	371	371	338	393	180	244	231	27	27	41	33	4	0	4	0	0	0	0	0	0	0	0	0	221	35	35	
11	277	372	252	399	192	271	249	32	32	40	36	4	0	4	0	0	0	0	0	0	0	0	0	226	40	40	
12	258	378	223	399	201	173	274	35	35	41	37	4	0	4	0	0	0	0	0	0	0	0	0	215	40	40	

Měsíc	Překlenovací příspěvek			Zvolená rekvalifikace ¹⁾			Rekvalifikace ¹⁾			Mentor (ESF)			Příspěvek na podporu regionální mobility ⁵⁾		
	stav na konci sled.měs.	stav na konci sled.měs.	celkem od poč. roku	stav na konci sled.měs.	stav na konci sled.měs.	celkem od poč. roku	stav na konci sled.měs.	stav na konci sled.měs.	celkem od poč. roku	stav na konci sled.měs.	stav na konci sled.měs.	celkem od poč. roku	stav na konci sled.měs.	stav na konci sled.měs.	celkem od poč. roku
1	7	0	0	0	0	0	0	0	0	0	0	0	0	0	0
2	8	1	3	4	4	4	0	0	0	0	0	0	0	0	0
3	9	3	0	12	14	20	0	0	0	0	0	0	0	0	0
4	9	4	0	28	14	28	0	0	0	0	0	0	0	0	0
5	9	5	1	42	7	40	0	0	0	0	0	0	0	0	0
6	8	7	0	44	0	54	0	0	0	0	0	0	0	0	0
7	7	7	0	44	0	54	0	0	0	0	0	0	0	0	0
8	8	8	0	54	1	55	0	0	0	0	0	0	0	0	0
9	7	8	0	54	1	55	0	0	0	0	0	0	0	0	0
10	5	8	4	63	2	58	0	0	0	0	0	0	0	0	0
11	10	13	2	65	1	59	0	0	0	0	0	0	0	0	0
12	10	13	0	68	0	59	0	0	0	0	0	0	0	0	0

¹⁾ vs. ESF
²⁾ vs. ESF - regionálního individuálního projektu (RIP) "Odborná praxe pro mladé do 30 let"/"Záruky pro mladé" a projektu "Práce na zkoušku"
³⁾ nečísle se o nové vytvořená místa, pouze o vymezená místa, kde jsou zaměstnání OZP, pro účely získání příspěvku od ÚP ČR
⁴⁾ od 6/2016 "Záruky pro mladé"
⁵⁾ od 12/2016 příspěvek na dojíždění, příspěvek na přestěhování nebyl v roce 2016 realizován
 Pozn.: Příspěvek na zapracování nebyl v roce 2016 realizován.

Počet osob podpořených v rámci APZ v roce 2016

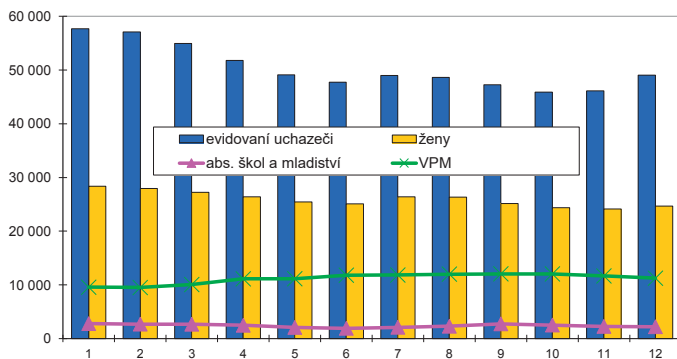


JIHOMORAVSKÝ KRAJ

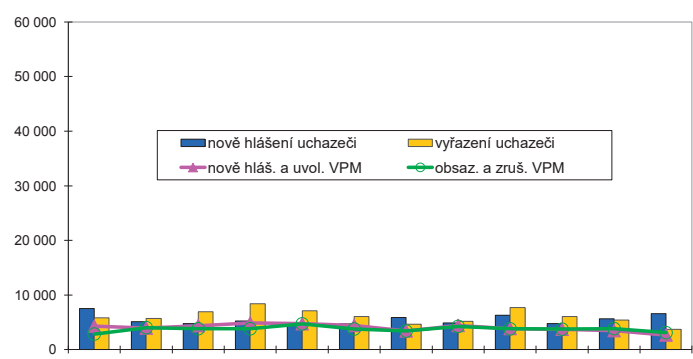
Vývoj na trhu práce v roce 2016

měsíc	Evidovaní uchazeči o zaměstnání (UoZ) na konci sled.měs.					Počet osob pobírajících podporu	Podíl nezaměst. osob v %	Nově hlášení uchazeči	Vyřazení uchazeči	Nově hlášená a uvolněná VPM	Obsazená a zrušená VPM	Volná prac. místa (VPM) celkem	Počet uchazečů na 1 VPM
	celkem	dosazitelní 15-64 let	ženy	abs. škol a mladiství	osoby se ZP								
1	57 704	56 136	28 350	2 771	7 551	15 639	7,2	7 497	5 825	4 306	2 851	9 552	6,0
2	57 124	55 383	27 941	2 676	7 524	15 302	7,1	5 118	5 698	3 950	4 013	9 489	6,0
3	54 977	53 296	27 233	2 652	7 456	13 754	6,9	4 772	6 919	4 381	3 823	10 047	5,5
4	51 776	49 980	26 373	2 462	7 344	11 838	6,4	5 219	8 420	4 881	3 820	11 108	4,7
5	49 133	47 274	25 438	2 060	7 188	10 951	6,1	4 496	7 139	4 738	4 718	11 128	4,4
6	47 766	45 954	25 077	1 900	7 123	10 533	5,9	4 688	6 055	4 431	3 770	11 789	4,1
7	48 995	47 292	26 384	2 087	7 156	11 645	6,1	5 852	4 623	3 424	3 392	11 821	4,1
8	48 661	46 996	26 319	2 284	7 086	11 508	6,1	4 866	5 200	4 420	4 253	11 988	4,1
9	47 249	45 487	25 127	2 724	6 941	10 438	5,9	6 287	7 699	3 856	3 802	12 042	3,9
10	45 924	44 031	24 372	2 500	6 867	10 249	5,7	4 760	6 085	3 723	3 742	12 023	3,8
11	46 155	44 155	24 112	2 254	6 988	11 080	5,7	5 641	5 410	3 479	3 848	11 654	4,0
12	49 032	47 140	24 690	2 188	7 113	13 280	6,1	6 577	3 700	2 674	3 100	11 228	4,4

Evidovaní uchazeči a volná pracovní místa



Nově hlášení a vyřazení uchazeči



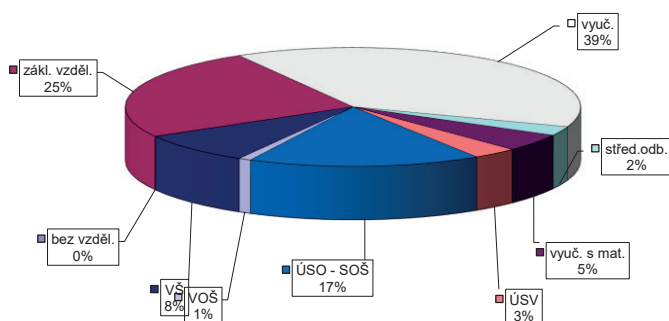
Struktura nezaměstnanosti v roce 2016

stav na konci čtvrtletí	Celkový počet evidovan. UoZ	Věková struktura nezaměstnaných				Délka nezaměstnanosti				
		do 19 let	20 - 34 let	35 - 49 let	nad 50 let	do 3 měsíců	3 - 6 měsíců	6 - 9 měsíců	9 - 12 měsíců	nad 12 měsíců
I.	54 977	1 358	17 534	19 123	16 962	13 383	9 918	5 541	3 297	22 838
II.	47 766	1 128	15 218	16 337	15 083	11 227	7 586	4 426	3 475	21 052
III.	47 249	1 747	15 241	15 694	14 567	12 418	6 984	4 634	2 944	20 269
IV.	49 032	1 352	14 980	17 118	15 582	14 379	7 756	4 419	3 090	19 388

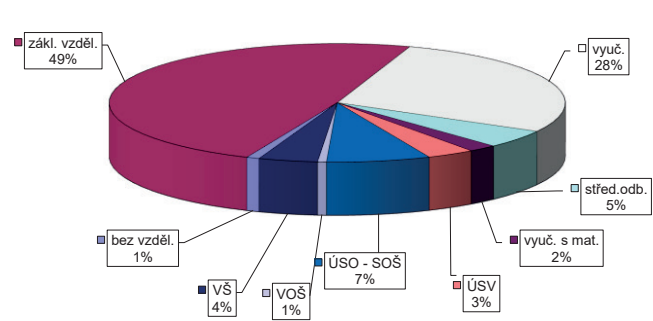
stav na konci čtvrtletí	Struktura nezaměstnaných podle vzdělání									
	UoZ celkem	bez vzděl.+ neúpl.zák.vz.	základní vzdělání	vyučení	střední bez maturity	vyučení s maturitou	ÚSV	ÚSO	vyšší odborné	bakal.+ VŠ
I.	54 977	42	13 437	21 427	1 313	2 573	1 879	9 306	476	4 524
II.	47 766	39	12 249	17 228	1 143	2 203	1 755	8 258	419	4 472
III.	47 249	39	11 898	16 939	1 146	2 255	1 594	8 368	511	4 499
IV.	49 032	30	12 213	19 030	1 220	2 342	1 556	8 107	434	4 100

stav na konci čtvrtletí	Struktura volných pracovních míst podle vzdělání									
	VPM celkem	bez vzděl.+ neúpl.zák.vz.	základní vzdělání	vyučení	střední bez maturity	vyučení s maturitou	ÚSV	ÚSO	vyšší odborné	bakal.+ VŠ
I.	10 047	72	4 023	3 655	367	224	298	883	63	462
II.	11 789	124	4 690	4 327	472	277	410	942	83	464
III.	12 042	137	5 295	3 897	641	265	403	897	69	438
IV.	11 228	102	5 467	3 133	557	225	380	824	71	469

Struktura UoZ podle vzdělání



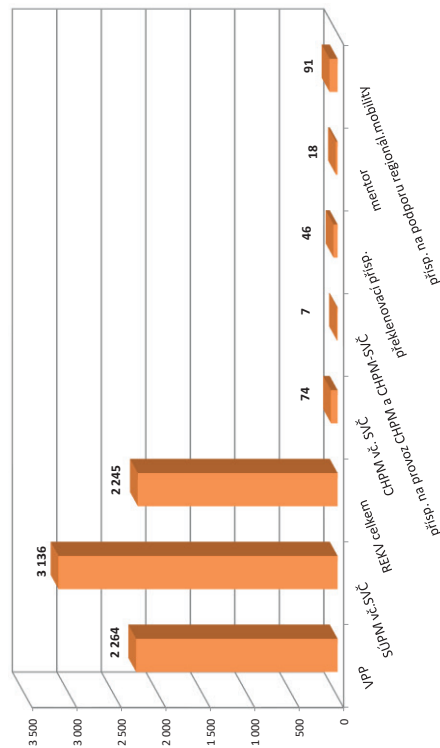
Struktura VPM podle vzdělání



VÝVOJ V OBLASTI AKTIVNÍ POLITIKY ZAMĚŠTNANOSTI V ROCE 2016 – JIHMORAVSKÝ KRAJ

Měsíc	Vytvořená místa			umístění uchazečů			Společensky účinná pracovní místa (SÚPM), bez SVČ ^{1),2)}			Z toho ESF RIP "Odborná praxe pro mladé do 30 let" ⁴⁾			SUPIM - Samostatná výděl. činnost (SVČ) ¹⁾			Chráněná pracovní místa - zřízení, bez SVČ			CHPM - SVČ osob se ZP			Příspěvek na provoz CHPM a CHPM - SVČ OZP			CHPM vymezená ³⁾		
	stav na konci sled.měs.	stav na konci roku	celkem od poč. roku	stav na konci sled.měs.	stav na konci roku	celkem od poč. roku	stav na konci sled.měs.	stav na konci roku	celkem od poč. roku	stav na konci sled.měs.	stav na konci roku	celkem od poč. roku	stav na konci sled.měs.	stav na konci roku	celkem od poč. roku	stav na konci sled.měs.	stav na konci roku	celkem od poč. roku	stav na konci sled.měs.	stav na konci roku	celkem od poč. roku	stav na konci sled.měs.	stav na konci roku	celkem od poč. roku	stav na konci sled.měs.	stav na konci roku	celkem od poč. roku
1	1 829	31	1 553	53	2 582	2 19	2 544	240	0	0	13	417	9	105	1	2	0	37	1	6 078	60						
2	2 007	297	1 704	324	2 498	509	2 427	500	0	0	428	42	29	109	6	2	0	41	5	6 099	109						
3	2 235	692	1 613	413	2 157	725	2 093	720	0	0	424	65	40	113	12	2	0	41	5	6 139	167						
4	1 835	1 096	1 379	864	1 835	1 007	1 778	995	0	0	409	98	41	112	14	2	0	41	5	6 177	237						
5	1 881	1 499	1 516	1 329	1 574	1 278	1 498	1 246	0	0	406	136	67	111	16	2	0	42	6	6 269	384						
6	1 923	1 666	1 650	1 606	1 577	1 617	1 489	1 573	65	65	396	173	112	113	20	2	1	41	6	6 344	488						
7	1 860	1 782	1 623	1 773	1 534	1 874	1 448	1 833	99	99	377	190	121	109	21	2	1	41	6	6 345	525						
8	1 932	1 912	1 673	1 915	1 527	2 082	1 443	2 030	114	116	366	213	126	118	35	2	1	41	6	6 427	619						
9	1 952	2 020	1 682	2 048	1 392	2 279	1 321	2 235	140	142	361	246	151	123	49	2	1	41	6	6 514	720						
10	1 902	2 072	1 663	2 158	1 372	2 505	1 302	2 463	161	163	352	276	158	123	70	2	1	41	6	6 578	810						
11	1 503	2 123	1 299	2 231	1 338	2 693	1 254	2 637	198	202	346	306	166	122	71	2	1	41	6	6 629	885						
12	1 290	2 159	1 099	2 264	1 299	2 867	1 224	2 817	222	227	332	319	178	112	73	2	1	42	7	6 660	930						

Počet osob podpořených v rámci APZ v roce 2016



Měsíc	Překlenovací příspěvek			Zvolená rekvalifikace ¹⁾			Rekvalifikace ¹⁾			Mentor (ESF)			Příspěvek na podporu regionální mobility ⁵⁾		
	stav na konci sled.měs.	stav na konci roku	celkem od poč. roku	stav na konci sled.měs.	stav na konci roku	celkem od poč. roku	stav na konci sled.měs.	stav na konci roku	celkem od poč. roku	stav na konci sled.měs.	stav na konci roku	celkem od poč. roku	stav na konci sled.měs.	stav na konci roku	celkem od poč. roku
1	23	0	24	15	12	14	0	0	0	0	0	0	0	0	0
2	22	1	80	115	176	268	0	0	0	0	0	0	0	0	0
3	22	5	86	207	100	407	0	0	0	0	0	0	0	0	0
4	19	7	66	315	197	653	0	0	0	0	0	0	0	0	0
5	21	16	93	428	167	849	0	0	0	0	0	0	0	0	0
6	24	23	53	491	43	982	5	5	5	5	5	5	2	2	2
7	23	23	41	526	21	996	7	7	7	7	7	7	2	2	2
8	28	28	30	575	44	1 055	9	9	9	9	9	9	5	5	5
9	30	32	55	642	106	1 179	10	11	11	11	11	11	17	17	17
10	30	38	54	694	161	1 364	10	14	14	14	14	14	32	32	32
11	27	43	57	761	110	1 450	11	17	17	17	17	17	62	62	62
12	20	46	33	790	4	1 455	10	18	18	18	18	18	90	90	90

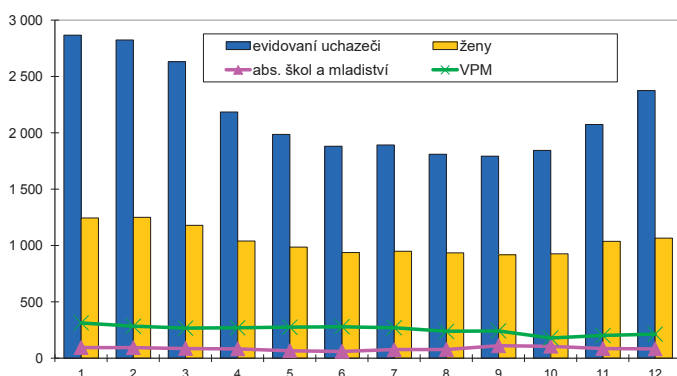
¹⁾ vs. ESF
²⁾ vs. ESF - regionálního individuálního projektu (RIP) "Odborná praxe pro mladé do 30 let"/"Zručky pro mladé" a projektu "Práce na zkoušku"
³⁾ negládá se o nové vytvořená místa, pouze o vymezená místa, kde jsou zaměstnáni OZP, pro účely získání příspěvku od ÚP ČR
⁴⁾ od 6/2016 "Zručky pro mladé"
⁵⁾ od 12/2016 příspěvek na dojíždění, příspěvek na přestěhování nebyl v roce 2016 realizován
⁶⁾ Pozn.: Příspěvek na zapracování nebyl v roce 2016 realizován.

JESENÍK

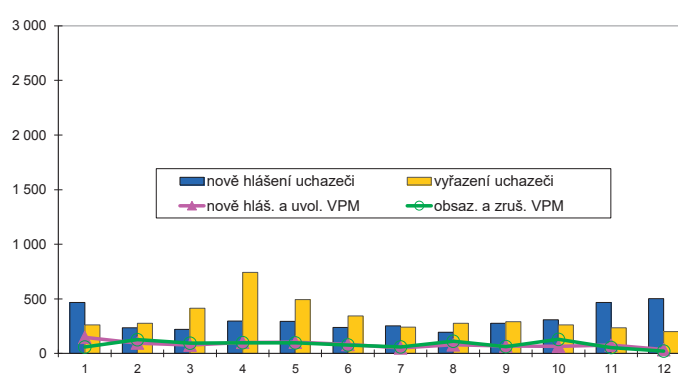
Vývoj na trhu práce v roce 2016

měsíc	Evidovaní uchazeči o zaměstnání (UoZ) na konci sled.měs.					Počet osob pobírajících podporu	Podíl nezaměst. osob v %	Nově hlášené uchazeči	Vyřazení uchazeči	Nově hlášená a uvolněná VPM	Obsazená a zrušená VPM	Volná prac. místa (VPM) celkem	Počet uchazečů na 1 VPM
	celkem	dosažitelní 15-64 let	ženy	abs. škol a mladiství	osoby se ZP								
1	2 866	2 708	1 245	94	277	1 087	10,2	466	261	148	59	313	9,2
2	2 825	2 658	1 251	93	277	1 046	10,0	234	275	96	126	283	10,0
3	2 630	2 462	1 179	86	274	938	9,3	220	415	77	94	266	9,9
4	2 185	2 032	1 040	82	264	685	7,7	297	742	102	99	269	8,1
5	1 986	1 825	986	66	257	604	7,0	293	492	103	97	275	7,2
6	1 881	1 716	938	60	259	555	6,6	238	343	82	78	279	6,7
7	1 892	1 733	948	75	260	567	6,6	253	242	51	60	270	7,0
8	1 810	1 633	935	77	248	544	6,2	195	277	79	112	237	7,6
9	1 794	1 632	918	110	243	491	6,3	275	291	68	63	242	7,4
10	1 843	1 692	926	106	244	490	6,5	310	261	66	129	179	10,3
11	2 075	1 910	1 036	85	256	667	7,3	467	235	76	55	200	10,4
12	2 376	2 221	1 066	82	260	860	8,5	502	201	35	22	213	11,2

Evidovaní uchazeči a volná pracovní místa



Nově hlášení a vyřazení uchazeči



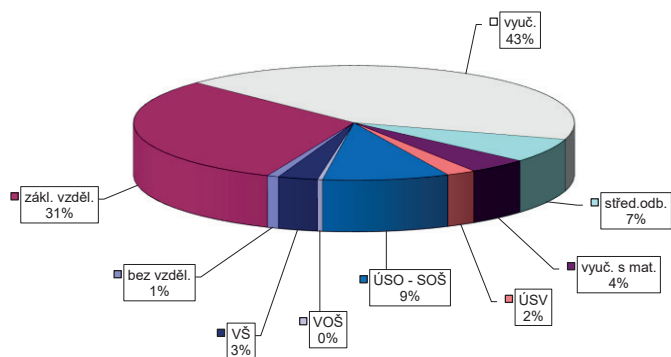
Struktura nezaměstnanosti v roce 2016

stav na konci čtvrtletí	Celkový počet evidovan. UoZ	Věková struktura nezaměstnaných				Délka nezaměstnanosti				
		do 19 let	20 - 34 let	35 - 49 let	nad 50 let	do 3 měsíců	3 - 6 měsíců	6 - 9 měsíců	9 - 12 měsíců	nad 12 měsíců
I.	2 630	55	653	935	987	668	867	177	151	767
II.	1 881	40	497	624	720	616	316	285	90	574
III.	1 794	69	478	563	684	533	385	165	186	525
IV.	2 376	61	602	807	906	1 105	325	267	108	571

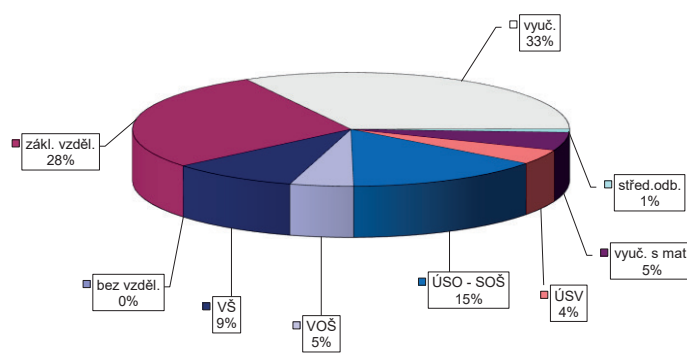
stav na konci čtvrtletí	Struktura nezaměstnaných podle vzdělání									
	UoZ celkem	bez vzděl. + neúpl. zák. vz.	základní vzdělání	vyučení	střední bez maturity	vyučení s maturitou	ÚSV	ÚSO	vyšší odborné	bakal. + VŠ
I.	2 630	27	814	1 103	184	121	58	226	7	90
II.	1 881	17	626	731	138	72	40	182	8	67
III.	1 794	17	584	684	125	79	38	187	6	74
IV.	2 376	20	735	1 007	161	104	51	220	9	69

stav na konci čtvrtletí	Struktura volných pracovních míst podle vzdělání									
	VPM celkem	bez vzděl. + neúpl. zák. vz.	základní vzdělání	vyučení	střední bez maturity	vyučení s maturitou	ÚSV	ÚSO	vyšší odborné	bakal. + VŠ
I.	266	0	70	131	0	8	17	22	1	17
II.	279	0	79	133	9	7	0	22	7	22
III.	242	2	64	92	12	7	9	28	6	22
IV.	213	0	60	70	2	11	9	31	10	20

Struktura UoZ podle vzdělání



Struktura VPM podle vzdělání



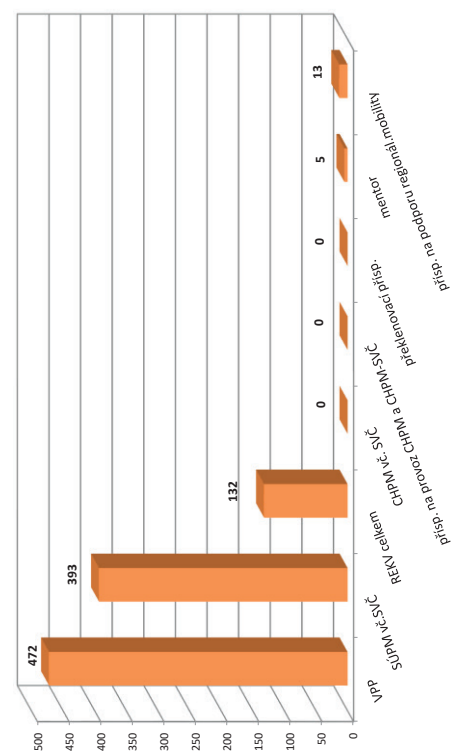
VÝVOJ V OBLASTI AKTIVNÍ POLITIKY ZAMĚŠTNANOSTI V ROCE 2016 – JESENÍK

Měsíc	Vytvořená místa			umístění uchazečů			Společensky účinná pracovní místa (SÚPM), bez SVČ ^{1),2)}			Z toho ESF RIP "Odborná praxe pro mladé do 30 let" ⁴⁾			SUPIM - Samostatná výděl. činnost (SVČ) ¹⁾			Chráněná pracovní místa - zřízení, bez SVČ			CHPM - SVČ osob se ZP			Příspěvek na provoz CHPM a CHPM - SVČ OZP			CHPM vymezená ³⁾		
	stav na konci sled.měs.	stav na konci roku	celkem od poč. roku	stav na konci sled.měs.	stav na konci roku	celkem od poč. roku	stav na konci sled.měs.	stav na konci roku	celkem od poč. roku	stav na konci sled.měs.	stav na konci roku	celkem od poč. roku	stav na konci sled.měs.	stav na konci roku	celkem od poč. roku	stav na konci sled.měs.	stav na konci roku	celkem od poč. roku	stav na konci sled.měs.	stav na konci roku	celkem od poč. roku	stav na konci sled.měs.	stav na konci roku	celkem od poč. roku	stav na konci sled.měs.	stav na konci roku	celkem od poč. roku
1	108	1	105	0	516	35	504	35	0	0	0	8	0	0	1	0	0	0	0	0	0	0	0	0	155	0	
2	109	6	102	1	500	56	489	57	0	0	0	8	0	0	1	0	0	0	0	0	0	0	0	0	155	1	
3	240	142	144	54	476	76	462	74	0	0	0	9	1	0	1	0	0	0	0	0	0	0	0	0	155	1	
4	361	294	268	217	485	166	471	161	0	0	0	7	1	0	1	0	0	0	0	0	0	0	0	0	163	9	
5	364	356	314	332	483	266	469	261	0	0	0	7	1	0	1	0	0	0	0	0	0	0	0	0	164	10	
6	386	384	358	400	386	294	374	291	0	0	0	8	2	1	1	0	0	0	0	0	0	0	0	0	164	10	
7	388	387	363	417	301	309	295	306	1	1	1	8	2	1	1	0	0	0	0	0	0	0	0	0	164	10	
8	392	393	381	450	259	317	255	314	3	4	4	8	2	1	1	0	0	0	0	0	0	0	0	0	159	10	
9	395	396	377	455	220	345	216	341	12	13	13	9	3	1	1	0	0	0	0	0	0	0	0	0	169	20	
10	372	401	352	461	140	364	136	357	17	18	18	9	3	1	1	0	0	0	0	0	0	0	0	0	160	20	
11	304	415	272	470	100	380	98	374	23	24	24	9	3	1	1	0	0	0	0	0	0	0	0	0	168	28	
12	277	419	244	472	89	394	88	389	24	25	25	9	4	1	1	0	0	0	0	0	0	0	0	0	168	28	

Měsíc	Překlenovací příspěvek			Zvolená rekvalifikace ¹⁾			Mentor (ESF)			Příspěvek na podporu regionální mobility ⁵⁾		
	stav na konci sled.měs.	stav na konci roku	celkem od poč. roku	stav na konci sled.měs.	stav na konci roku	celkem od poč. roku	stav na konci sled.měs.	stav na konci roku	celkem od poč. roku	stav na konci sled.měs.	stav na konci roku	celkem od poč. roku
1	0	0	0	2	0	0	0	0	0	0	0	0
2	0	0	0	26	29	2	0	0	0	0	0	0
3	0	0	0	15	55	0	0	0	0	0	0	0
4	0	0	0	20	73	0	0	0	0	0	0	0
5	0	0	0	14	85	0	0	0	0	0	0	0
6	0	0	0	7	96	0	0	0	0	0	0	0
7	0	0	0	7	100	0	0	0	0	0	0	0
8	0	0	0	5	105	0	0	0	0	0	0	0
9	0	0	0	6	111	0	0	0	0	0	0	0
10	0	0	0	18	126	0	0	0	0	0	0	0
11	0	0	0	13	131	0	0	0	0	0	0	0
12	0	0	0	4	132	0	0	0	0	0	0	0

¹⁾ vs. ESF
²⁾ vs. ESF - regionálního individuálního projektu (RIP) "Odborná praxe pro mladé do 30 let"³⁾ "Záruky pro mladé" a projektu "Práce na zkoušku"
³⁾ negledá se o nové vytvořená místa, pouze o vymezená místa, kde jsou zaměstnání OZP, pro účely získání příspěvku od ÚP ČR
⁴⁾ od 6/2016 "Záruky pro mladé"
⁵⁾ od 12/2016 příspěvek na dojíždění, příspěvek na přestěhování nebyl v roce 2016 realizován
 Pozn.: Příspěvek na zapracování nebyl v roce 2016 realizován.

Počet osob podpořených v rámci APZ v roce 2016

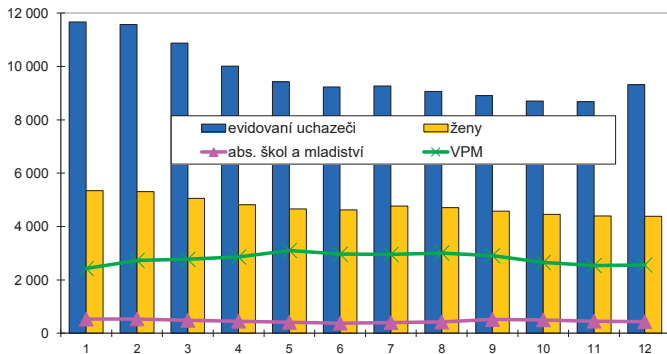


OLOMOUC

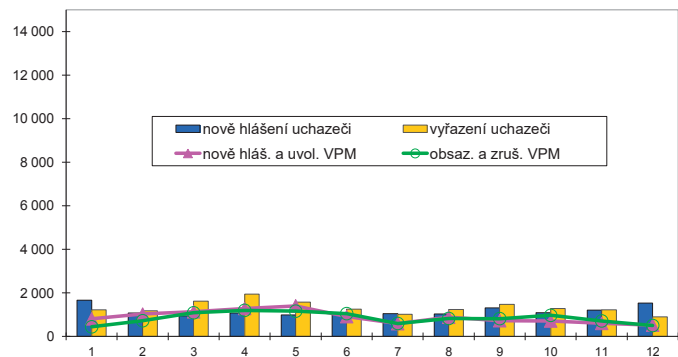
Vývoj na trhu práce v roce 2016

měsíc	Evidovaní uchazeči o zaměstnání (UoZ) na konci sled.měs.					Počet osob pobírajících podporu	Podíl nezaměst. osob v %	Nově hlášené uchazeči	Vyřazení uchazeči	Nově hlášená a uvolněná VPM	Obsazená a zrušená VPM	Volná prac. místa (VPM) celkem	Počet uchazečů na 1 VPM
	celkem	dosažitelní 15-64 let	ženy	abs. škol a mladiství	osoby se ZP								
1	11 668	11 219	5 341	531	1 338	3 195	7,3	1 668	1 221	808	443	2 424	4,8
2	11 566	11 118	5 307	538	1 340	3 160	7,2	1 082	1 184	1 027	722	2 729	4,2
3	10 880	10 424	5 057	486	1 325	2 754	6,8	942	1 628	1 131	1 088	2 772	3,9
4	10 010	9 566	4 813	454	1 283	2 271	6,2	1 077	1 947	1 285	1 200	2 857	3,5
5	9 423	8 964	4 656	409	1 272	2 081	5,8	986	1 573	1 407	1 161	3 103	3,0
6	9 236	8 775	4 622	381	1 256	2 016	5,7	1 062	1 249	910	1 049	2 964	3,1
7	9 269	8 830	4 771	402	1 247	2 110	5,7	1 050	1 017	587	598	2 953	3,1
8	9 068	8 641	4 714	423	1 214	2 118	5,6	1 038	1 239	882	827	3 008	3,0
9	8 902	8 465	4 581	519	1 247	1 986	5,5	1 311	1 477	724	820	2 912	3,1
10	8 704	8 231	4 459	503	1 215	1 919	5,4	1 086	1 284	710	970	2 652	3,3
11	8 684	8 176	4 391	453	1 236	1 996	5,3	1 209	1 229	600	714	2 538	3,4
12	9 319	8 816	4 390	435	1 255	2 507	5,7	1 532	897	523	503	2 558	3,6

Evidovaní uchazeči a volná pracovní místa



Nově hlášené a vyřazení uchazeči



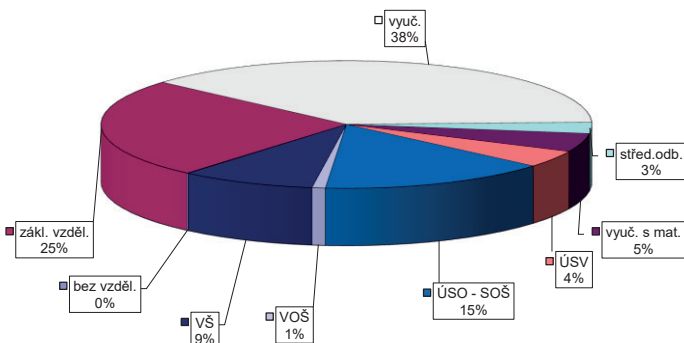
Struktura nezaměstnanosti v roce 2016

stav na konci čtvrtletí	Celkový počet evidovan. UoZ	Věková struktura nezaměstnaných				Délka nezaměstnanosti				
		do 19 let	20 - 34 let	35 - 49 let	nad 50 let	do 3 měsíců	3 - 6 měsíců	6 - 9 měsíců	9 - 12 měsíců	nad 12 měsíců
I.	10 880	237	3 420	3 794	3 429	2 780	2 292	1 097	548	4 163
II.	9 236	211	2 978	3 071	2 976	2 466	1 601	933	626	3 610
III.	8 902	327	2 823	2 896	2 856	2 516	1 522	945	571	3 348
IV.	9 319	265	2 772	3 149	3 133	3 123	1 597	937	594	3 068

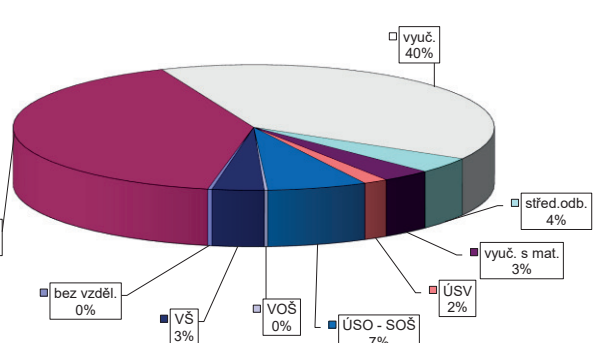
stav na konci čtvrtletí	Struktura nezaměstnaných podle vzdělání									
	UoZ celkem	bez vzděl. + neúpl. zák. vz.	základní vzdělání	vyučení	střední bez maturity	vyučení s maturitou	ÚSV	ÚSO	vyšší odborné	bakal. + VŠ
I.	10 880	3	2 773	4 207	319	520	444	1 627	92	895
II.	9 236	5	2 460	3 287	263	430	398	1 422	82	889
III.	8 902	6	2 293	3 087	263	455	385	1 428	100	885
IV.	9 319	8	2 358	3 538	264	438	399	1 406	82	826

stav na konci čtvrtletí	Struktura volných pracovních míst podle vzdělání									
	VPM celkem	bez vzděl. + neúpl. zák. vz.	základní vzdělání	vyučení	střední bez maturity	vyučení s maturitou	ÚSV	ÚSO	vyšší odborné	bakal. + VŠ
I.	2 772	313	856	1 019	84	85	85	231	12	87
II.	2 964	114	1 092	1 182	93	112	82	199	11	79
III.	2 912	20	1 148	1 130	120	105	88	202	10	89
IV.	2 558	7	1 041	1 013	104	85	42	171	6	89

Struktura UoZ podle vzdělání



Struktura VPM podle vzdělání

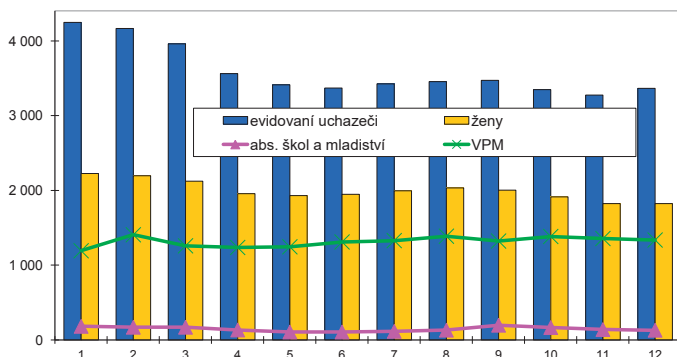


PROSTĚJOV

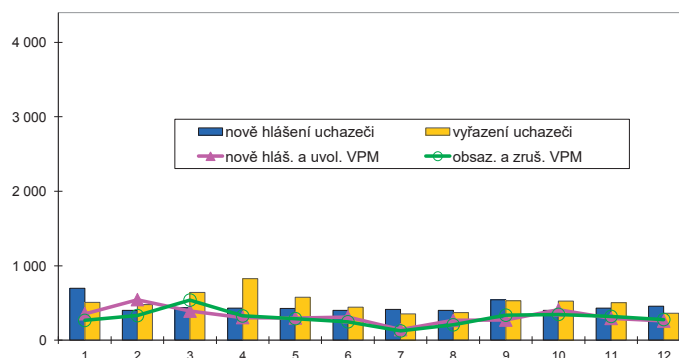
Vývoj na trhu práce v roce 2016

měsíc	Evidovaní uchazeči o zaměstnání (UoZ) na konci sled.měs.					Počet osob pobírajících podporu	Podíl nezaměst. osob v %	Nově hlášení uchazeči	Vyřazení uchazeči	Nově hlášená a uvolněná VPM	Obsazená a zrušená VPM	Volná prac. místa (VPM) celkem	Počet uchazečů na 1 VPM
	celkem	dosažitelní 15-64 let	ženy	abs. škol a mladiství	osoby se ZP								
1	4 248	3 637	2 225	182	680	1 105	5,1	699	507	356	266	1 193	3,6
2	4 167	3 524	2 196	170	688	1 061	4,9	399	480	545	331	1 407	3,0
3	3 961	3 286	2 124	170	679	965	4,6	434	640	391	539	1 259	3,1
4	3 563	2 905	1 957	133	654	820	4,1	430	828	304	326	1 237	2,9
5	3 413	2 725	1 932	106	620	815	3,8	428	578	299	290	1 246	2,7
6	3 371	2 724	1 947	106	618	801	3,8	402	444	313	248	1 311	2,6
7	3 427	2 809	1 995	115	622	881	4,0	412	356	143	125	1 329	2,6
8	3 457	2 827	2 034	131	623	875	4,0	403	373	266	207	1 388	2,5
9	3 472	2 811	2 004	197	606	801	4,0	544	529	271	336	1 323	2,6
10	3 350	2 716	1 914	166	605	731	3,8	402	524	408	347	1 384	2,4
11	3 275	2 621	1 825	139	599	730	3,7	430	505	293	320	1 357	2,4
12	3 367	2 750	1 822	130	601	828	3,9	456	364	258	278	1 337	2,5

Evidovaní uchazeči a volná pracovní místa



Nově hlášení a vyřazení uchazeči



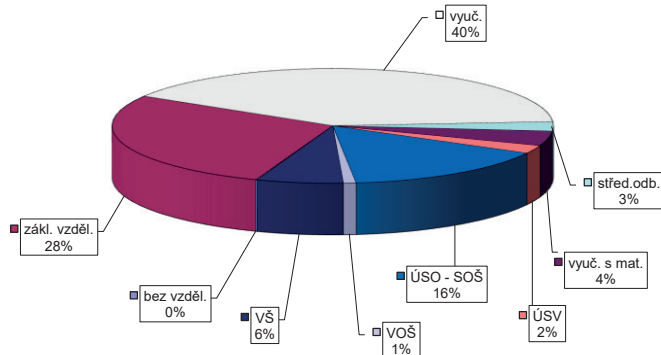
Struktura nezaměstnanosti v roce 2016

stav na konci čtvrtletí	Celkový počet evidovan. UoZ	Věková struktura nezaměstnaných				Délka nezaměstnanosti				
		do 19 let	20 - 34 let	35 - 49 let	nad 50 let	do 3 měsíců	3 - 6 měsíců	6 - 9 měsíců	9 - 12 měsíců	nad 12 měsíců
I.	3 961	107	1 055	1 354	1 445	1 104	683	343	218	1 613
II.	3 371	79	880	1 161	1 251	916	540	306	187	1 422
III.	3 472	128	923	1 183	1 238	948	553	335	216	1 420
IV.	3 367	95	818	1 223	1 231	930	488	336	228	1 385

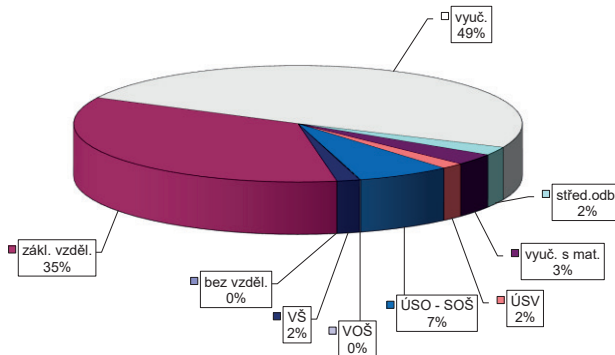
stav na konci čtvrtletí	Struktura nezaměstnaných podle vzdělání									
	UoZ celkem	bez vzděl.+ neúpl.zák.vz.	základní vzdělání	vyučení	střední bez maturity	vyučení s maturitou	ÚSV	ÚSO	vyšší odborné	bakal.+ VŠ
I.	3 961	4	1 075	1 591	103	185	103	623	35	242
II.	3 371	3	932	1 305	89	149	83	539	36	235
III.	3 472	3	944	1 364	86	154	81	546	41	253
IV.	3 367	3	943	1 354	88	140	76	519	31	213

stav na konci čtvrtletí	Struktura volných pracovních míst podle vzdělání									
	VPM celkem	bez vzděl.+ neúpl.zák.vz.	základní vzdělání	vyučení	střední bez maturity	vyučení s maturitou	ÚSV	ÚSO	vyšší odborné	bakal.+ VŠ
I.	1 259	66	383	648	21	27	15	84	3	12
II.	1 311	2	501	626	22	43	13	78	6	20
III.	1 323	0	493	621	37	44	16	89	2	21
IV.	1 337	0	470	659	31	42	22	90	1	22

Struktura UoZ podle vzdělání



Struktura VPM podle vzdělání

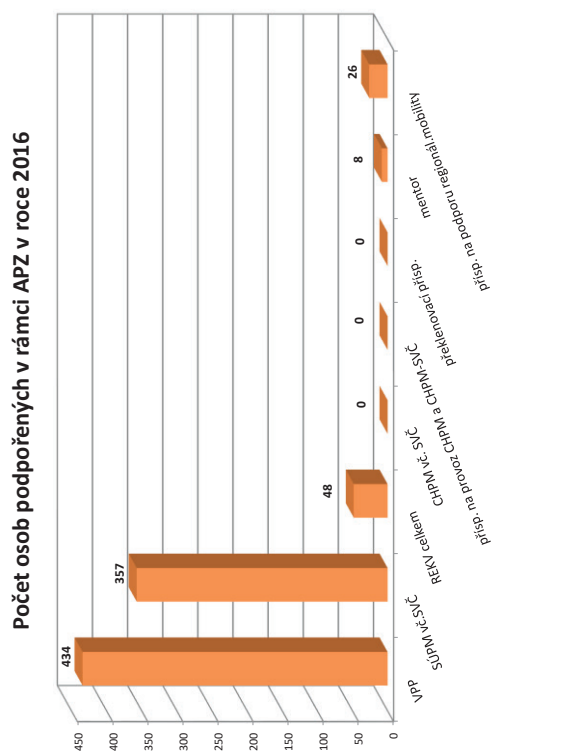


VÝVOJ V OBLASTI AKTIVNÍ POLITIKY ZAMĚŠTNANOSTI V ROCE 2016 – PROSTĚJOV

Měsíc	Věřejně prospěšné práce (VPP) ¹⁾			Společensky účelná pracovní místa (SÚPM), bez SVČ ^{1),2)}			Z toho ESF RIP "Odborná praxe pro mladé do 30 let" ⁴⁾			SÚPM - Samostatná výděl. činnost (SVČ) ¹⁾			Chráněná pracovní místa - zřízení, bez SVČ			CHPM - SVČ osob se ZP			Příspěvek na provoz CHPM a CHPM - SVČ OZP			CHPM vymezená ³⁾			
	vytvorená místa	umístění uchazečů	celkem	stav na konci sled.měs.	vytvorená místa	umístění uchazečů	celkem	stav na konci sled.měs.	stav na konci sled.měs.	umístění uchazečů	celkem	stav na konci sled.měs.	stav na konci sled.měs.	umístění uchazečů	celkem	stav na konci sled.měs.	stav na konci sled.měs.	umístění uchazečů	celkem	stav na konci sled.měs.	stav na konci sled.měs.	umístění uchazečů	celkem	stav na konci sled.měs.	stav na konci sled.měs.
1	220	5	171	6	580	61	515	60	0	20	0	0	0	0	0	0	0	0	0	0	0	0	0	587	3
2	220	5	171	6	565	95	493	94	0	20	0	0	0	0	0	0	0	0	0	0	0	0	0	586	3
3	486	292	148	6	516	177	470	137	0	24	4	0	0	0	0	0	0	0	0	0	0	0	0	594	14
4	466	308	318	222	494	211	458	182	0	19	5	0	0	0	0	0	0	0	0	0	0	0	0	596	19
5	396	314	342	305	392	241	364	219	0	17	5	0	0	0	0	0	0	0	0	0	0	0	0	594	30
6	380	319	364	352	291	259	272	243	0	14	6	0	0	0	0	0	0	0	0	0	0	0	0	595	31
7	355	321	358	368	191	271	179	262	4	14	7	0	0	0	0	0	0	0	0	0	0	0	0	603	40
8	353	335	351	379	176	287	161	276	6	12	7	0	0	0	0	0	0	0	0	0	0	0	0	605	43
9	365	358	334	391	147	300	136	291	9	12	7	0	0	0	0	0	0	0	0	0	0	0	0	608	46
10	389	393	345	419	127	320	112	305	12	11	9	0	0	0	0	0	0	0	0	0	0	0	0	613	51
11	357	396	304	431	114	341	105	331	18	12	12	0	0	0	0	0	0	0	0	0	0	0	0	618	56
12	330	405	277	434	110	353	103	345	21	12	12	0	0	0	0	0	0	0	0	0	0	0	0	619	60

Měsíc	Překlenovací příspěvek			Zvolená rekvalifikace ¹⁾			Mentor (ESF)			Příspěvek na podporu regionální mobility ⁵⁾		
	osoby SVČ	uchazeči	celkem	stav na konci sled.měs.	stav na konci sled.měs.	stav na konci sled.měs.	stav na konci sled.měs.	stav na konci sled.měs.	stav na konci sled.měs.	stav na konci sled.měs.	stav na konci sled.měs.	stav na konci sled.měs.
1	0	2	1	2	0	0	0	0	0	0	0	0
2	0	4	6	2	0	0	0	0	0	0	0	0
3	0	3	10	0	0	0	0	0	0	0	0	0
4	0	3	13	3	5	0	0	0	0	0	0	0
5	0	6	18	0	5	0	0	0	0	0	0	0
6	0	2	20	0	5	0	0	0	0	0	0	0
7	0	1	23	0	5	1	1	1	1	1	1	1
8	0	1	25	0	5	2	2	2	2	2	2	2
9	0	7	32	0	5	4	4	4	4	4	4	4
10	0	3	41	0	5	5	5	5	5	5	5	5
11	0	1	42	0	5	6	6	6	6	6	6	6
12	0	1	43	0	5	8	8	8	8	8	8	8

¹⁾ vs. ESF
²⁾ vs. ESF - regionálního individuálního projektu (RIP) "Odborná praxe pro mladé do 30 let"/"Záruky pro mladé" a projektu "Práce na zkoušku"
³⁾ nečísle se o nové vytvořená místa, pouze o vymezená místa, kde jsou zaměstnání OZP, pro účely získání příspěvku od ÚP ČR
⁴⁾ od 6/2016 "Záruky pro mladé"
⁵⁾ od 12/2016 příspěvek na dojížďku, příspěvek na přestěhování nebyl v roce 2016 realizován
 Pozn.: Příspěvek na zapracování nebyl v roce 2016 realizován.

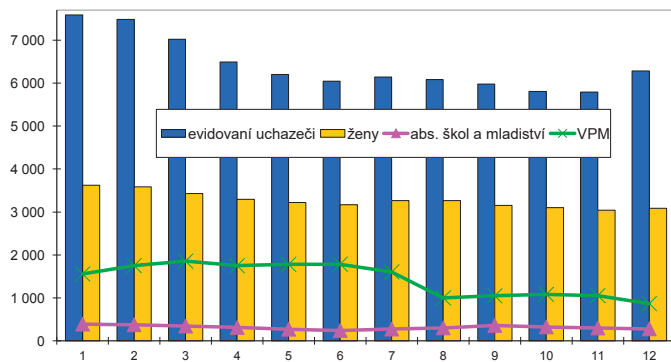


PŘEROV

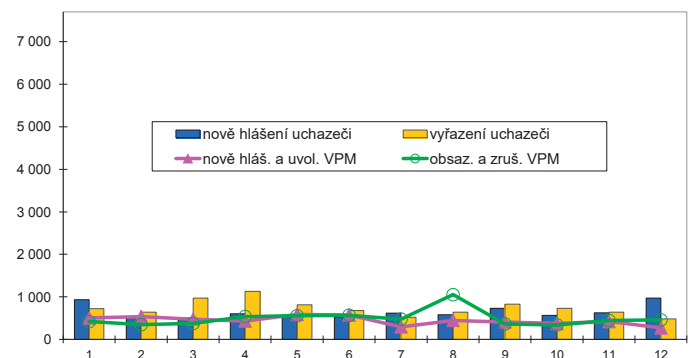
Vývoj na trhu práce v roce 2016

měsíc	Evidovaní uchazeči o zaměstnání (UoZ) na konci sled.měs.					Počet osob pobírajících podporu	Podíl nezaměst. osob v %	Nově hlášení uchazeči	Vyřazení uchazeči	Nově hlášená a uvolněná VPM	Obsazená a zrušená VPM	Volná prac. místa (VPM) celkem	Počet uchazečů na 1 VPM
	celkem	dosazitelní 15-64 let	ženy	abs. škol a mladiství	osoby se ZP								
1	7 591	7 341	3 621	388	703	1 954	8,4	932	728	503	420	1 557	4,9
2	7 485	7 216	3 583	372	702	1 917	8,3	537	643	540	346	1 751	4,3
3	7 021	6 749	3 430	342	714	1 617	7,7	509	973	480	376	1 855	3,8
4	6 491	6 239	3 297	310	691	1 290	7,2	602	1 132	434	540	1 749	3,7
5	6 200	5 937	3 218	270	690	1 150	6,8	526	817	588	557	1 780	3,5
6	6 046	5 776	3 170	241	692	1 109	6,7	525	679	575	570	1 785	3,4
7	6 142	5 874	3 266	273	690	1 170	6,8	620	524	298	479	1 604	3,8
8	6 081	5 818	3 263	300	682	1 184	6,7	579	640	448	1 053	999	6,1
9	5 979	5 724	3 157	359	662	1 096	6,6	731	833	412	363	1 048	5,7
10	5 811	5 559	3 101	323	672	1 049	6,4	563	731	375	341	1 082	5,4
11	5 794	5 516	3 044	298	672	1 126	6,4	627	644	420	448	1 054	5,5
12	6 286	5 999	3 089	277	685	1 559	6,9	974	482	273	460	867	7,3

Evidování uchazeči a volná pracovní místa



Nově hlášení a vyřazení uchazeči



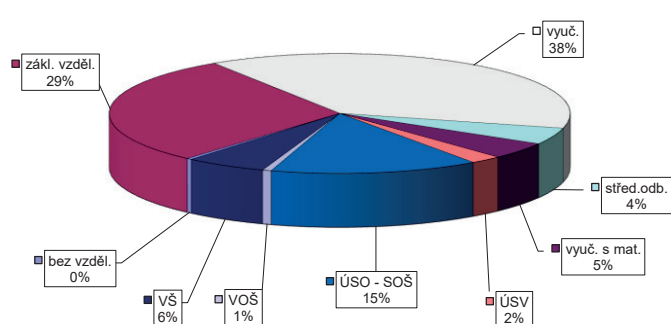
Struktura nezaměstnanosti v roce 2016

stav na konci čtvrtletí	Celkový počet evidovan. UoZ	Věková struktura nezaměstnaných				Délka nezaměstnanosti				
		do 19 let	20 - 34 let	35 - 49 let	nad 50 let	do 3 měsíců	3 - 6 měsíců	6 - 9 měsíců	9 - 12 měsíců	nad 12 měsíců
I.	7 021	216	2 029	2 426	2 350	1 505	1 216	632	339	3 329
II.	6 046	200	1 781	2 013	2 052	1 275	836	502	407	3 026
III.	5 979	262	1 818	1 934	1 965	1 413	819	522	335	2 890
IV.	6 286	202	1 786	2 166	2 132	1 773	858	529	352	2 774

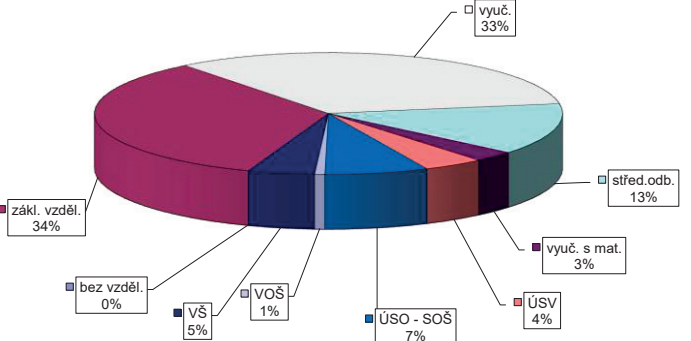
stav na konci čtvrtletí	Struktura nezaměstnaných podle vzdělání									
	UoZ celkem	bez vzděl. + neúpl. zák. vz.	základní vzdělání	vyučení	střední bez maturity	vyučení s maturitou	ÚSV	ÚSO	vyšší odborné	bakal. + VŠ
I.	7 021	25	1 989	2 671	321	325	151	1 063	57	419
II.	6 046	20	1 874	2 122	280	271	132	942	39	366
III.	5 979	23	1 791	2 095	265	278	134	938	46	409
IV.	6 286	22	1 845	2 400	281	285	138	918	39	358

stav na konci čtvrtletí	Struktura volných pracovních míst podle vzdělání									
	VPM celkem	bez vzděl. + neúpl. zák. vz.	základní vzdělání	vyučení	střední bez maturity	vyučení s maturitou	ÚSV	ÚSO	vyšší odborné	bakal. + VŠ
I.	1 855	11	931	478	160	44	87	64	9	71
II.	1 785	11	912	509	99	55	65	56	9	69
III.	1 048	2	356	377	139	32	24	65	5	48
IV.	867	0	294	286	118	25	36	62	6	40

Struktura UoZ podle vzdělání



Struktura VPM podle vzdělání



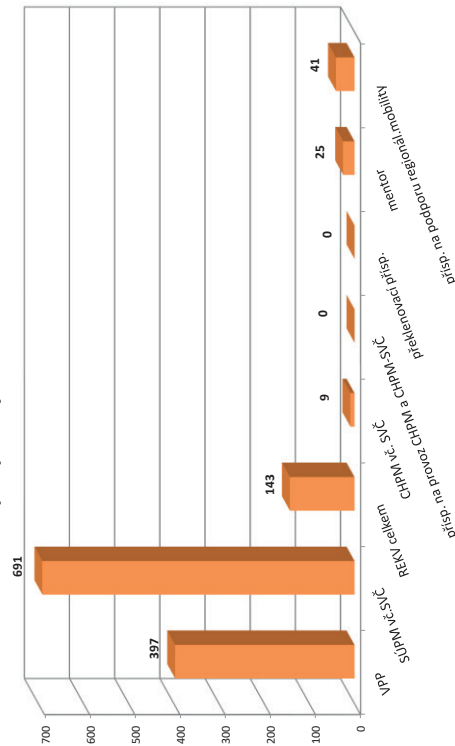
VÝVOJ V OBLASTI AKTIVNÍ POLITIKY ZAMĚŠTNANOSTI V ROCE 2016 – PŘEROV

Měsíc	Vytvořená místa			umístění uchazečů			Společensky účinná pracovní místa (SÚPM), bez SVČ ^{1),2)}			Z toho ESF RIP "Odborná praxe pro mladé do 30 let" ⁴⁾			SUPIM - Samostatná výděl. činnost (SVČ) ¹⁾			Chráněná pracovní místa - zřízení, bez SVČ			CHPM - SVČ osob se ZP			Příspěvek na provoz CHPM a CHPM - SVČ OZP			CHPM vymezená ³⁾		
	stav na konci sled.měs.	stav na konci sled.měs.	celkem od poč. roku	stav na konci sled.měs.	stav na konci sled.měs.	celkem od poč. roku	stav na konci sled.měs.	stav na konci sled.měs.	celkem od poč. roku	stav na konci sled.měs.	stav na konci sled.měs.	celkem od poč. roku	stav na konci sled.měs.	stav na konci sled.měs.	celkem od poč. roku	stav na konci sled.měs.	stav na konci sled.měs.	celkem od poč. roku	stav na konci sled.měs.	stav na konci sled.měs.	celkem od poč. roku	stav na konci sled.měs.	stav na konci sled.měs.	celkem od poč. roku	stav na konci sled.měs.	stav na konci sled.měs.	celkem od poč. roku
1	254	45	236	46	157	706	155	0	0	55	2	32	0	31	0	0	0	0	0	0	0	0	0	466	6		
2	251	46	232	48	180	645	177	0	0	57	4	32	0	31	0	0	0	0	0	0	0	0	0	518	58		
3	250	63	228	65	259	629	252	0	0	56	8	32	0	31	0	0	0	0	0	0	0	0	0	525	65		
4	250	119	224	121	327	613	316	0	0	53	9	32	0	31	0	0	0	0	0	0	0	0	0	531	71		
5	293	206	265	204	396	535	385	0	0	48	11	31	0	31	0	0	0	0	0	0	0	0	0	545	85		
6	358	296	320	292	476	402	461	0	7	48	17	31	0	31	0	0	0	0	0	0	0	0	0	576	116		
7	334	296	311	304	483	291	471	3	10	44	21	35	6	35	8	0	0	0	0	0	0	0	0	576	116		
8	360	327	329	336	540	297	523	5	12	42	22	35	6	35	8	0	0	0	0	0	0	0	0	586	127		
9	361	348	333	363	569	230	552	16	23	43	28	35	6	35	8	0	0	0	0	0	0	0	0	589	131		
10	317	353	294	373	597	192	579	17	24	40	30	33	7	32	9	0	0	0	0	0	0	0	0	597	141		
11	302	360	262	384	622	161	603	27	38	37	31	28	7	27	9	0	0	0	0	0	0	0	0	615	159		
12	296	373	235	397	675	181	656	29	40	35	35	28	7	27	9	0	0	0	0	0	0	0	0	617	161		

Měsíc	Překlenovací příspěvek			Zvolená rekvalifikace ¹⁾			Rekvalifikace ¹⁾			Mentor (ESF)			Příspěvek na podporu regionální mobility ⁵⁾		
	stav na konci sled.měs.	stav na konci sled.měs.	celkem od poč. roku	stav na konci sled.měs.	stav na konci sled.měs.	celkem od poč. roku	stav na konci sled.měs.	stav na konci sled.měs.	celkem od poč. roku	stav na konci sled.měs.	stav na konci sled.měs.	celkem od poč. roku	stav na konci sled.měs.	stav na konci sled.měs.	celkem od poč. roku
1	0	0	6	6	0	0	6	0	0	0	0	0	0	0	0
2	0	0	13	15	6	0	6	0	0	0	0	0	0	0	0
3	0	0	15	35	0	0	0	0	0	0	0	0	0	0	0
4	0	0	18	49	0	0	0	0	0	0	0	0	0	0	0
5	0	0	17	61	0	0	0	0	0	0	0	0	0	0	0
6	0	0	11	75	0	0	0	4	6	1	1	6	1	1	1
7	0	0	6	81	0	0	0	6	8	3	3	8	3	3	3
8	0	0	5	90	0	0	0	7	9	4	4	9	4	4	4
9	0	0	8	98	0	0	0	15	17	7	7	17	7	7	7
10	0	0	16	110	0	0	0	15	17	16	16	17	16	16	16
11	0	0	21	130	0	1	0	16	24	15	15	24	15	15	15
12	0	0	11	133	0	10	0	17	25	39	39	25	39	39	39

1) vs. ESF
 2) vs. ESF - regionálního individuálního projektu (RIP) "Odborná praxe pro mladé do 30 let"/"Zárky pro mladé" a projektu "Práce na zkoušku"
 3) nečísle se o nové vytvořená místa, pouze o vymezená místa, kde jsou zaměstnání OZP, pro účely získání příspěvku od ÚP ČR
 4) od 6/2016 "Zárky pro mladé"
 Pozn.: Příspěvek na zapracování nebyl v roce 2016 realizován.

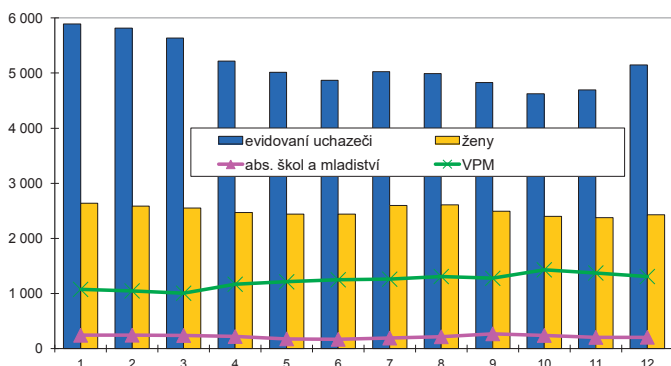
Počet osob podpořených v rámci APZ v roce 2016



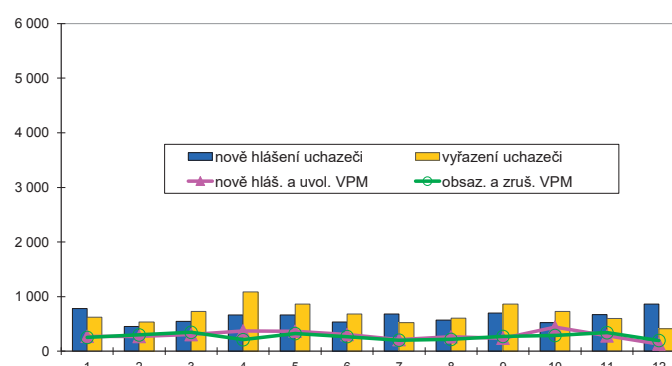
Vývoj na trhu práce v roce 2016

měsíc	Evidovaní uchazeči o zaměstnání (UoZ) na konci sled.měs.					Počet osob pobírajících podporu	Podíl nezaměst. osob v %	Nově hlášené uchazeči	Vyřazení uchazeči	Nově hlášená a uvolněná VPM	Obsazená a zrušená VPM	Volná prac. místa (VPM) celkem	Počet uchazečů na 1 VPM
	celkem	dosažitelní 15-64 let	ženy	abs. škol a mladiství	osoby se ZP								
1	5 894	5 736	2 637	241	907	1 669	7,1	782	621	274	252	1 074	5,5
2	5 817	5 666	2 583	242	902	1 643	7,0	456	533	270	298	1 046	5,6
3	5 635	5 492	2 552	237	895	1 517	6,8	547	729	304	346	1 004	5,6
4	5 215	5 066	2 470	218	880	1 310	6,3	664	1 084	374	211	1 167	4,5
5	5 012	4 857	2 442	175	880	1 321	6,1	663	866	367	323	1 211	4,1
6	4 867	4 709	2 441	167	882	1 291	5,9	535	680	305	268	1 248	3,9
7	5 025	4 856	2 595	190	859	1 458	6,1	681	523	213	202	1 259	4,0
8	4 989	4 831	2 611	213	848	1 485	6,0	569	605	264	216	1 307	3,8
9	4 827	4 646	2 492	267	829	1 277	5,8	699	861	238	270	1 275	3,8
10	4 625	4 435	2 400	238	834	1 204	5,6	526	728	442	288	1 429	3,2
11	4 696	4 495	2 375	202	849	1 313	5,6	671	600	281	339	1 371	3,4
12	5 147	4 935	2 426	205	854	1 583	6,2	866	415	132	196	1 307	3,9

Evidování uchazeči a volná pracovní místa



Nově hlášení a vyřazení uchazeči



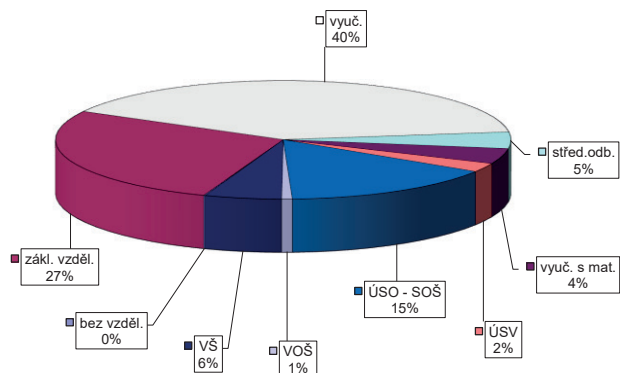
Struktura nezaměstnanosti v roce 2016

stav na konci čtvrtletí	Celkový počet evidovan. UoZ	Věková struktura nezaměstnaných				Délka nezaměstnanosti				
		do 19 let	20 - 34 let	35 - 49 let	nad 50 let	do 3 měsíců	3 - 6 měsíců	6 - 9 měsíců	9 - 12 měsíců	nad 12 měsíců
I.	5 635	143	1 519	1 983	1 990	1 333	1 134	441	283	2 444
II.	4 867	109	1 354	1 657	1 747	1 414	659	427	240	2 127
III.	4 827	195	1 403	1 576	1 653	1 383	816	381	292	1 955
IV.	5 147	131	1 392	1 798	1 826	1 731	768	481	254	1 913

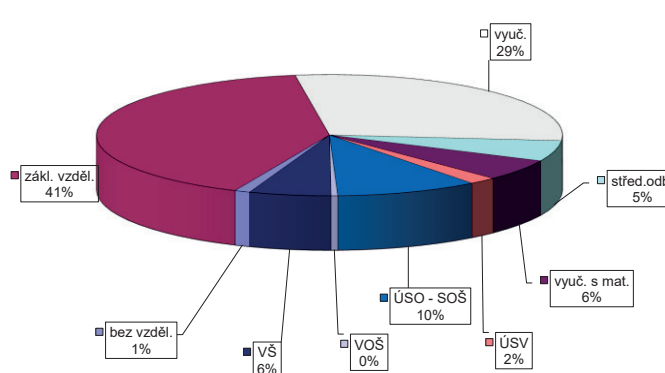
stav na konci čtvrtletí	Struktura nezaměstnaných podle vzdělání									
	UoZ celkem	bez vzděl.+ neúpl.zák.vz.	základní vzdělání	vyučení	střední bez maturity	vyučení s maturitou	ÚSV	ÚSO	vyšší odborné	bakal.+ VŠ
I.	5 635	9	1 572	2 253	267	253	139	821	35	286
II.	4 867	7	1 387	1 834	237	228	120	751	32	271
III.	4 827	9	1 328	1 816	226	226	108	782	39	293
IV.	5 147	5	1 404	2 058	231	216	125	789	39	280

stav na konci čtvrtletí	Struktura volných pracovních míst podle vzdělání									
	VPM celkem	bez vzděl.+ neúpl.zák.vz.	základní vzdělání	vyučení	střední bez maturity	vyučení s maturitou	ÚSV	ÚSO	vyšší odborné	bakal.+ VŠ
I.	1 004	2	323	360	55	77	11	131	5	40
II.	1 248	3	478	397	89	72	22	128	7	52
III.	1 275	10	501	404	91	53	27	120	6	63
IV.	1 307	14	536	377	72	74	25	129	6	74

Struktura UoZ podle vzdělání



Struktura VPM podle vzdělání



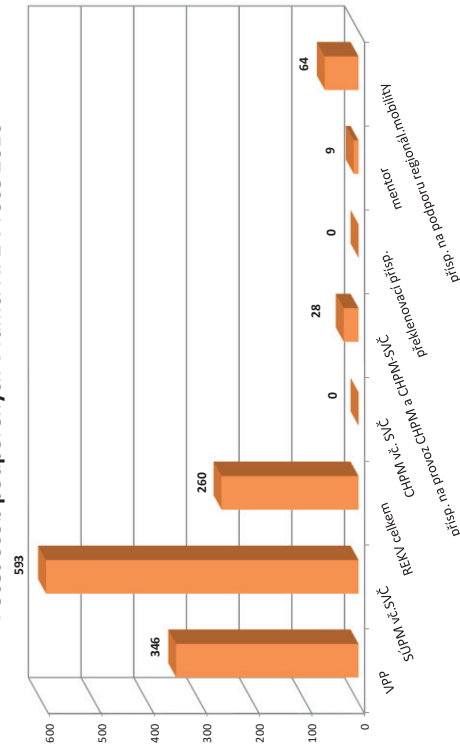
VÝVOJ V OBLASTI AKTIVNÍ POLITIKY ZAMĚŠTNANOSTI V ROCE 2016 – ŠUMPERK

Měsíc	Vytvořená místa			umístění uchazečů			Společensky účelná pracovní místa (SÚPM), bez SVČ ^{1),2)}			Z toho ESF RIP "Odborná praxe pro mladé do 30 let" ⁴⁾			SUPIM - Samostatná výděl. činnost (SVČ) ¹⁾			Chráněná pracovní místa (CHPM) - zřízená, bez SVČ			CHPM - SVČ osob se ZP			Příspěvek na provoz CHPM a CHPM - SVČ OZP			CHPM vymezená ³⁾		
	stav na konci sled.měs.	stav na konci násled.měs.	celkem od poč. roku	stav na konci sled.měs.	stav na konci násled.měs.	celkem od poč. roku	stav na konci sled.měs.	stav na konci násled.měs.	celkem od poč. roku	stav na konci sled.měs.	stav na konci násled.měs.	celkem od poč. roku	stav na konci sled.měs.	stav na konci násled.měs.	celkem od poč. roku	stav na konci sled.měs.	stav na konci násled.měs.	celkem od poč. roku	stav na konci sled.měs.	stav na konci násled.měs.	celkem od poč. roku	stav na konci sled.měs.	stav na konci násled.měs.	celkem od poč. roku	stav na konci sled.měs.	stav na konci násled.měs.	celkem od poč. roku
1	110	0	100	6	826	62	785	62	0	0	67	0	4	0	0	0	0	0	0	0	0	0	0	0	0	0	0
2	112	2	102	8	765	83	719	83	0	0	68	2	4	0	0	0	0	0	0	0	0	0	0	0	0	0	0
3	148	47	102	20	699	131	671	130	0	0	69	7	3	0	0	0	0	0	0	0	0	0	0	0	0	0	0
4	215	151	148	102	727	243	695	242	0	0	66	11	4	1	0	0	0	0	0	0	0	0	0	0	0	0	0
5	332	288	259	233	615	333	598	333	0	0	64	18	4	1	0	0	0	0	0	0	0	0	0	0	0	0	0
6	329	299	274	279	475	370	463	370	0	0	57	21	4	1	0	0	0	0	0	0	0	0	0	0	0	0	0
7	329	310	281	301	365	398	355	398	2	2	55	27	4	1	0	0	0	0	0	0	0	0	0	0	0	0	0
8	330	316	276	307	370	436	358	435	6	6	53	29	4	1	0	0	0	0	0	0	0	0	0	0	0	0	0
9	329	320	279	322	288	458	277	457	7	7	47	30	4	1	0	0	0	0	0	0	0	0	0	0	0	0	0
10	328	328	258	329	224	487	219	486	11	11	44	36	4	1	0	0	0	0	0	0	0	0	0	0	0	0	0
11	295	336	213	343	172	522	170	521	22	22	45	40	4	1	0	0	0	0	0	0	0	0	0	0	0	0	0
12	243	339	167	346	169	545	166	543	23	24	51	50	6	3	0	0	0	0	0	0	0	0	0	0	0	0	0

Měsíc	Překlenovací příspěvek			Zvolená rekvalifikace ¹⁾			Rekvalifikace ¹⁾			Mentor (ESF)			Příspěvek na podporu regionální mobility ⁵⁾		
	stav na konci sled.měs.	stav na konci násled.měs.	celkem od poč. roku	stav na konci sled.měs.	stav na konci násled.měs.	celkem od poč. roku	stav na konci sled.měs.	stav na konci násled.měs.	celkem od poč. roku	stav na konci sled.měs.	stav na konci násled.měs.	celkem od poč. roku	stav na konci sled.měs.	stav na konci násled.měs.	celkem od poč. roku
1	0	0	0	9	0	0	5	0	0	0	0	0	0	0	0
2	0	0	0	19	26	5	5	0	0	0	0	0	0	0	0
3	0	0	0	15	33	0	0	0	0	0	0	0	0	0	0
4	0	0	0	9	52	0	0	0	0	0	0	0	0	0	0
5	0	0	0	10	84	0	0	0	0	0	0	0	0	0	0
6	0	0	0	4	108	1	1	1	0	0	0	0	0	0	0
7	0	0	0	12	116	0	0	0	2	2	1	1	1	1	1
8	0	0	0	24	156	0	0	0	4	4	7	7	7	7	7
9	0	0	0	32	184	0	0	0	5	5	11	11	11	11	11
10	0	0	0	27	192	13	14	14	6	6	28	28	28	28	28
11	0	0	0	33	222	26	27	27	7	7	43	43	43	43	43
12	0	0	0	20	233	26	27	27	5	5	56	56	56	56	56

¹⁾ vs. ESF
²⁾ vs. ESF - regionálního individuálního projektu (RIP) "Odborná praxe pro mladé do 30 let"/"Zárky pro mladé" a projektu "Práce na zkoušku"
³⁾ nejdříve se o nové vytvořená místa, pouze o vymezená místa, kde jsou zaměstnaní OZP, pro účely získání příspěvku od ÚP ČR
⁴⁾ od 6/2016 "Zárky pro mladé"
⁵⁾ od 12/2016 příspěvek na dojíždění; příspěvek na přestěhování nebyl v roce 2016 realizován
 Pozn.: Příspěvek na zapracování nebyl v roce 2016 realizován.

Počet osob podpořených v rámci APZ v roce 2016

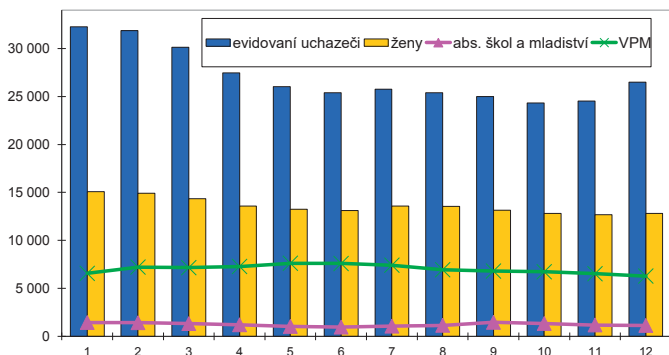


OLOMOUCKÝ KRAJ

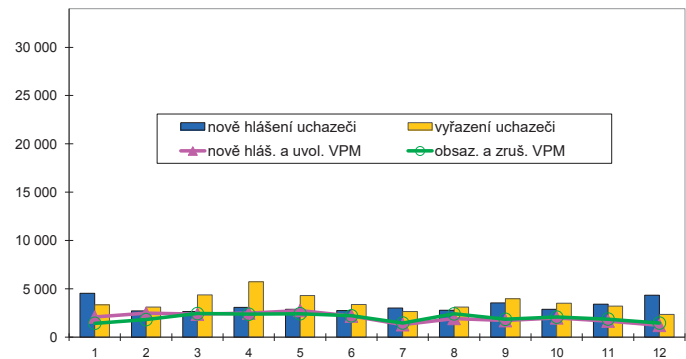
Vývoj na trhu práce v roce 2016

měsíc	Evidovaní uchazeči o zaměstnání (UoZ) na konci sled.měs.					Počet osob pobírajících podporu	Podíl nezaměst. osob v %	Nově hlášení uchazeči	Vyřazení uchazeči	Nově hlášená a uvolněná VPM	Obsazená a zrušená VPM	Volná prac. místa (VPM) celkem	Počet uchazečů na 1 VPM
	celkem	dosazitelní 15-64 let	ženy	abs. škol a mladiství	osoby se ZP								
1	32 267	30 641	15 069	1 436	3 905	9 010	7,3	4 547	3 338	2 089	1 440	6 561	4,9
2	31 860	30 182	14 920	1 415	3 909	8 827	7,2	2 708	3 115	2 478	1 823	7 216	4,4
3	30 127	28 413	14 342	1 321	3 887	7 791	6,8	2 652	4 385	2 383	2 443	7 156	4,2
4	27 464	25 808	13 577	1 197	3 772	6 376	6,2	3 070	5 733	2 499	2 376	7 279	3,8
5	26 034	24 308	13 234	1 026	3 719	5 971	5,8	2 896	4 326	2 764	2 428	7 615	3,4
6	25 401	23 700	13 118	955	3 707	5 772	5,7	2 762	3 395	2 185	2 213	7 587	3,3
7	25 755	24 102	13 575	1 055	3 678	6 186	5,8	3 016	2 662	1 292	1 464	7 415	3,5
8	25 405	23 750	13 557	1 144	3 615	6 206	5,7	2 784	3 134	1 939	2 415	6 939	3,7
9	24 974	23 278	13 152	1 452	3 587	5 651	5,6	3 560	3 991	1 713	1 852	6 800	3,7
10	24 333	22 633	12 800	1 336	3 570	5 393	5,4	2 887	3 528	2 001	2 075	6 726	3,6
11	24 524	22 718	12 671	1 177	3 612	5 832	5,5	3 404	3 213	1 670	1 876	6 520	3,8
12	26 495	24 721	12 793	1 129	3 655	7 337	5,9	4 330	2 359	1 221	1 459	6 282	4,2

Evidovaní uchazeči a volná pracovní místa



Nově hlášení a vyřazení uchazeči



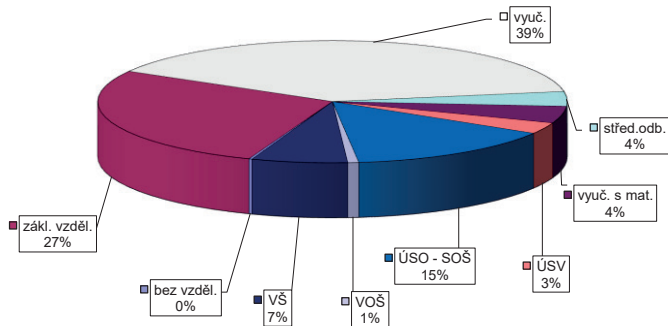
Struktura nezaměstnanosti v roce 2016

stav na konci čtvrtletí	Celkový počet evidovan. UoZ	Věková struktura nezaměstnaných				Délka nezaměstnanosti				
		do 19 let	20 - 34 let	35 - 49 let	nad 50 let	do 3 měsíců	3 - 6 měsíců	6 - 9 měsíců	9 - 12 měsíců	nad 12 měsíců
I.	30 127	758	8 676	10 492	10 201	7 390	6 192	2 690	1 539	12 316
II.	25 401	639	7 490	8 526	8 746	6 687	3 952	2 453	1 550	10 759
III.	24 974	981	7 445	8 152	8 396	6 793	4 095	2 348	1 600	10 138
IV.	26 495	754	7 370	9 143	9 228	8 662	4 036	2 550	1 536	9 711

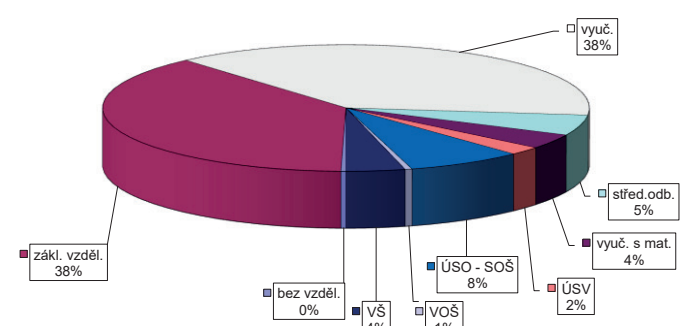
stav na konci čtvrtletí	Struktura nezaměstnaných podle vzdělání									
	UoZ celkem	bez vzděl. + neúpl. zák. vz.	základní vzdělání	vyučení	střední bez maturity	vyučení s maturitou	ÚSV	ÚSO	vyšší odborné	bakal. + VŠ
I.	30 127	68	8 223	11 825	1 194	1 404	895	4 360	226	1 932
II.	25 401	52	7 279	9 279	1 007	1 150	773	3 836	197	1 828
III.	24 974	58	6 940	9 046	965	1 192	746	3 881	232	1 914
IV.	26 495	58	7 285	10 357	1 025	1 183	789	3 852	200	1 746

stav na konci čtvrtletí	Struktura volných pracovních míst podle vzdělání									
	VPM celkem	bez vzděl. + neúpl. zák. vz.	základní vzdělání	vyučení	střední bez maturity	vyučení s maturitou	ÚSV	ÚSO	vyšší odborné	bakal. + VŠ
I.	7 156	392	2 563	2 636	320	241	215	532	30	227
II.	7 587	130	3 062	2 847	312	289	182	483	40	242
III.	6 800	34	2 562	2 624	399	241	164	504	29	243
IV.	6 282	21	2 401	2 405	327	237	134	483	29	245

Struktura UoZ podle vzdělání



Struktura VPM podle vzdělání

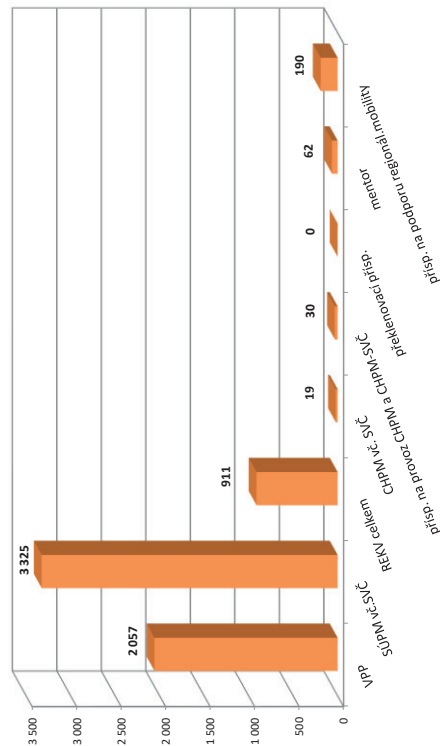


VÝVOJ V OBLASTI AKTIVNÍ POLITIKY ZAMĚŠTNANOSTI V ROCE 2016 – OLOMOUCKÝ KRAJ

Město	Veřejně prospěšné práce (VPP) ¹⁾			Společensky účinná pracovní místa (SÚPM), bez SVČ ^{1),2)}			Z toho ESF RIP "Odborná praxe pro mladé do 30 let" ⁴⁾			SÚPM - Samostatná výděl. činnost (SVČ) ¹⁾			Chráněná pracovní místa (CHPM) - zřízení, bez SVČ			CHPM - SVČ osob se ZP			Příspěvek na provoz CHPM a CHPM - SVČ OZP			CHPM vymezená ³⁾		
	vytvorená místa	umístění uchazečů	celkem	stav na konci sled.měs.	stav na konci sled.měs.	stav na konci sled.měs.	stav na konci sled.měs.	stav na konci sled.měs.	stav na konci sled.měs.	stav na konci sled.měs.	stav na konci sled.měs.	stav na konci sled.měs.	stav na konci sled.měs.	stav na konci sled.měs.	stav na konci sled.měs.	stav na konci sled.měs.	stav na konci sled.měs.	stav na konci sled.měs.	stav na konci sled.měs.	stav na konci sled.měs.	stav na konci sled.měs.	stav na konci sled.měs.	stav na konci sled.měs.	stav na konci sled.měs.
1	833	53	736	60	4 003	497	3 761	489	0	0	256	3	59	0	53	1	0	0	2	1	2 732	42		
2	837	67	730	69	3 870	759	3 587	742	0	0	262	11	59	0	53	1	0	0	30	29	2 803	117		
3	1 260	553	739	155	3 646	1 199	3 455	1 109	0	0	269	32	59	1	54	2	0	0	31	30	2 833	178		
4	1 560	1 060	1 113	756	3 781	1 818	3 504	1 631	0	0	232	40	60	2	55	3	0	0	31	30	2 876	239		
5	1 746	1 484	1 464	1 334	3 181	2 117	3 025	2 035	0	0	228	54	59	2	55	4	0	0	31	30	2 900	288		
6	1 842	1 662	1 630	1 631	2 445	2 380	2 322	2 264	7	14	207	68	59	4	55	7	0	0	31	30	2 956	376		
7	1 777	1 688	1 633	1 721	1 850	2 501	1 751	2 388	26	33	205	90	62	10	58	13	0	0	31	30	2 971	394		
8	1 800	1 747	1 651	1 817	1 710	2 634	1 653	2 561	48	56	198	98	62	10	58	13	0	0	31	30	2 988	429		
9	1 823	1 815	1 654	1 905	1 444	2 826	1 378	2 730	82	91	187	110	62	10	58	14	0	0	31	30	3 016	485		
10	1 761	1 875	1 563	1 968	1 103	2 938	1 064	2 849	101	110	179	132	64	15	55	15	0	0	31	30	3 074	573		
11	1 592	1 926	1 335	2 032	943	3 131	894	3 024	154	167	173	145	59	15	50	15	0	0	31	30	3 129	641		
12	1 442	1 960	1 178	2 057	938	3 282	882	3 162	163	181	168	163	54	18	48	19	0	0	31	30	3 158	681		

Město	Překlenovací příspěvek			Zvolená rekvalifikace ¹⁾			Rekvalifikace ¹⁾			Mentor (ESF)			Příspěvek na podporu regionální mobility ⁵⁾		
	stav na konci sled.měs.	stav na konci sled.měs.	stav na konci sled.měs.	stav na konci sled.měs.	stav na konci sled.měs.	stav na konci sled.měs.	stav na konci sled.měs.	stav na konci sled.měs.	stav na konci sled.měs.	stav na konci sled.měs.	stav na konci sled.měs.	stav na konci sled.měs.	stav na konci sled.měs.	stav na konci sled.měs.	stav na konci sled.měs.
1	0	0	32	3	21	0	0	0	0	0	0	0	0	0	0
2	0	0	102	120	20	0	0	0	0	0	0	0	0	0	0
3	0	0	100	209	0	0	0	0	0	0	0	0	0	0	0
4	0	0	97	304	3	5	0	0	0	0	0	0	0	0	0
5	0	0	108	422	0	5	0	0	0	0	0	2	2	2	2
6	0	0	63	502	1	6	5	7	4	4	4	4	4	4	4
7	0	0	54	538	0	6	14	16	7	7	7	7	7	7	7
8	0	0	59	611	0	6	19	21	22	22	22	22	22	22	22
9	0	0	81	682	0	6	35	37	40	40	40	40	40	40	40
10	0	0	99	749	13	19	38	40	40	40	40	40	40	40	40
11	0	0	104	841	27	34	45	57	126	137	137	137	137	137	137
12	0	0	49	868	27	43	45	62	176	190	190	190	190	190	190

Počet osob podpořených v rámci APZ v roce 2016



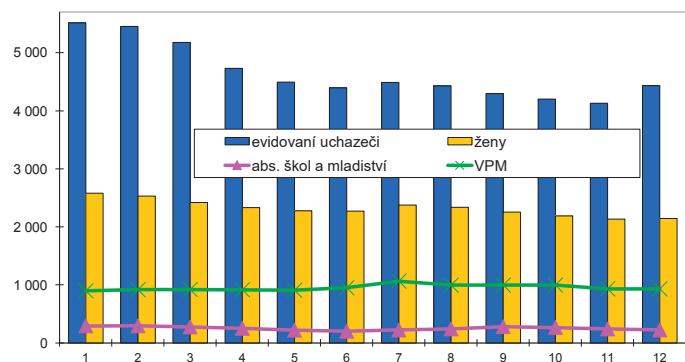
¹⁾ vč. ESF
²⁾ vč. ESF - regionálního individuálního projektu (RIP) "Odborná praxe pro mladé do 30 let"/"Žánky pro mladé" a projektu "Práce na zkoušku"
³⁾ nejdříve se o nové vytvořená místa, pouze o vymezená místa, kde jsou zaměstnaní OZP, pro účely získání příspěvku od Úř CR
⁴⁾ od 6/2016 "Žánky pro mladé"
⁵⁾ od 12/2016 příspěvek na dojíždění; příspěvek na přestěhování nebyl v roce 2016 realizován
 Pozn.: Příspěvek na zapracování nebyl v roce 2016 realizován.

KROMĚŘIŽ

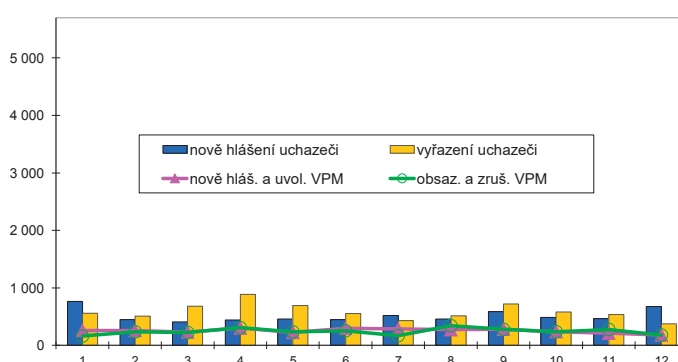
Vývoj na trhu práce v roce 2016

měsíc	Evidování uchazeči o zaměstnání (UoZ) na konci sled.měs.					Počet osob pobírajících podporu	Podíl nezaměst. osob v %	Nově hlášení uchazeči	Vyřazení uchazeči	Nově hlášená a uvolněná VPM	Obsazená a zrušená VPM	Volná prac. místa (VPM) celkem	Počet uchazečů na 1 VPM
	celkem	dosažitelní 15-64 let	ženy	abs. škol a mladiství	osoby se ZP								
1	5 513	5 225	2 580	293	836	1 505	7,4	764	558	260	161	897	6,1
2	5 452	5 148	2 530	294	835	1 477	7,3	449	510	258	238	917	5,9
3	5 181	4 854	2 421	274	829	1 300	6,9	408	679	229	225	921	5,6
4	4 734	4 417	2 334	251	779	1 079	6,3	442	889	302	307	916	5,2
5	4 497	4 165	2 278	219	751	1 013	5,9	458	695	225	234	907	5,0
6	4 394	4 069	2 271	201	750	998	5,8	450	553	298	253	952	4,6
7	4 488	4 192	2 375	223	755	1 070	6,0	522	428	283	170	1 065	4,2
8	4 428	4 112	2 337	241	743	1 061	5,9	456	516	273	343	995	4,5
9	4 298	3 966	2 253	281	724	945	5,7	589	719	281	279	997	4,3
10	4 202	3 825	2 189	265	734	925	5,5	484	580	238	238	997	4,2
11	4 132	3 739	2 133	240	748	941	5,3	466	536	211	277	931	4,4
12	4 433	4 088	2 145	223	765	1 167	5,8	677	376	180	180	931	4,8

Evidování uchazeči a volná pracovní místa



Nově hlášení a vyřazení uchazeči



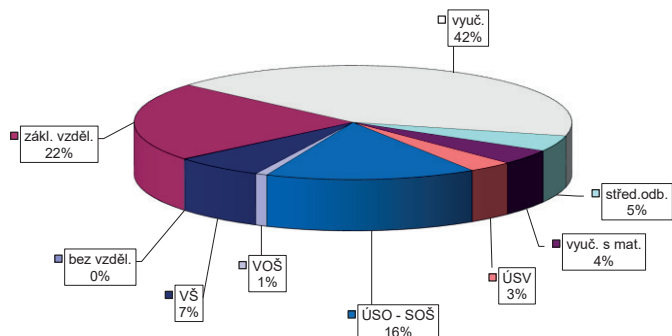
Struktura nezaměstnanosti v roce 2016

stav na konci čtvrtletí	Celkový počet evidovan. UoZ	Věková struktura nezaměstnaných				Délka nezaměstnanosti				
		do 19 let	20 - 34 let	35 - 49 let	nad 50 let	do 3 měsíců	3 - 6 měsíců	6 - 9 měsíců	9 - 12 měsíců	nad 12 měsíců
I.	5 181	148	1 581	1 776	1 676	1 204	1 013	537	271	2 156
II.	4 394	115	1 382	1 423	1 474	1 059	668	484	337	1 846
III.	4 298	172	1 340	1 389	1 397	1 083	675	407	325	1 808
IV.	4 433	128	1 314	1 501	1 490	1 368	637	437	255	1 736

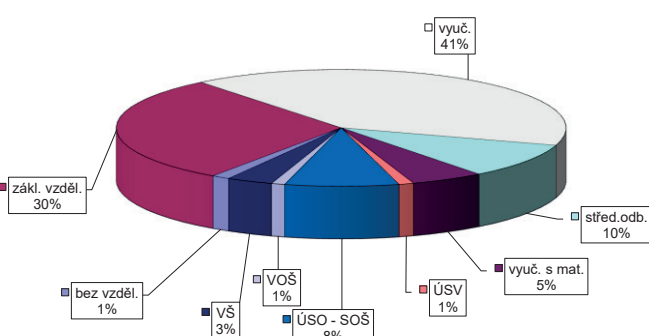
stav na konci čtvrtletí	UoZ celkem	Struktura nezaměstnaných podle vzdělání								
		bez vzděl. + neúpl. zák. vz.	základní vzdělání	vyučení	střední bez maturity	vyučení s maturitou	ÚSV	ÚSO	vyšší odborné	bakal. + VŠ
I.	5 181	3	1 188	2 220	214	235	150	810	46	315
II.	4 394	4	1 047	1 758	187	196	149	689	43	321
III.	4 298	5	985	1 702	170	194	141	716	53	332
IV.	4 433	4	995	1 879	199	189	146	690	39	292

stav na konci čtvrtletí	VPM celkem	Struktura volných pracovních míst podle vzdělání								
		bez vzděl. + neúpl. zák. vz.	základní vzdělání	vyučení	střední bez maturity	vyučení s maturitou	ÚSV	ÚSO	vyšší odborné	bakal. + VŠ
I.	921	7	239	411	37	76	25	90	6	30
II.	952	7	276	408	70	68	13	78	7	25
III.	997	11	311	403	89	54	13	81	4	31
IV.	931	12	276	378	90	49	10	76	9	31

Struktura UoZ podle vzdělání



Struktura VPM podle vzdělání



VÝVOJ V OBLASTI AKTIVNÍ POLITIKY ZAMĚŠTNANOSTI V ROCE 2015 – KROMĚŘÍŽ

Město	Vytvořená místa			umístění uchazečů			Společensky účinná pracovní místa (SÚPM), bez SVČ ^{1),2)}			Z toho ESF RIP "Odborná praxe pro mladé do 30 let" ⁴⁾			SUPIM - Samostatná výděl. činnost (SVČ) ¹⁾			Chráněná pracovní místa (CHPM) - zřízení, bez SVČ			CHPM - SVČ osob se ZP			Příspěvek na provoz CHPM a CHPM - SVČ OZP			CHPM vymezená ³⁾		
	stav na konci sled.měs.	stav na konci sled.měs.	celkem od poč. roku	stav na konci sled.měs.	stav na konci sled.měs.	celkem od poč. roku	stav na konci sled.měs.	stav na konci sled.měs.	celkem od poč. roku	stav na konci sled.měs.	stav na konci sled.měs.	celkem od poč. roku	stav na konci sled.měs.	stav na konci sled.měs.	celkem od poč. roku	stav na konci sled.měs.	stav na konci sled.měs.	celkem od poč. roku	stav na konci sled.měs.	stav na konci sled.měs.	celkem od poč. roku	stav na konci sled.měs.	stav na konci sled.měs.	celkem od poč. roku	stav na konci sled.měs.	stav na konci sled.měs.	celkem od poč. roku
1	169	0	155	426	56	426	56	0	0	0	0	25	0	16	0	16	2	0	0	0	0	0	0	0	0	0	0
2	163	2	155	369	65	369	65	0	0	0	0	23	1	16	0	16	2	0	0	0	0	0	0	0	0	0	0
3	184	33	171	369	126	369	126	0	0	0	0	24	3	16	0	16	4	0	0	0	0	0	0	0	0	0	0
4	238	131	230	335	149	329	142	0	0	0	0	26	6	16	0	16	4	0	0	0	0	0	0	0	0	0	0
5	252	187	243	325	183	320	176	0	0	0	0	29	10	15	0	15	4	0	0	0	0	0	0	0	0	0	0
6	296	253	278	308	220	305	215	0	0	0	0	25	10	18	3	17	6	0	0	0	0	0	0	0	0	0	0
7	290	257	269	240	235	238	230	1	1	1	1	25	12	18	3	18	7	0	0	0	0	0	0	0	0	0	0
8	284	264	263	204	251	203	246	1	1	1	1	26	14	20	6	20	10	0	0	0	0	0	0	0	0	0	0
9	272	267	243	135	269	135	264	4	4	4	4	29	19	19	6	19	10	0	0	0	0	0	0	0	0	0	0
10	231	274	170	122	287	122	282	10	10	10	10	28	20	19	6	19	10	0	0	0	0	0	0	0	0	0	0
11	187	285	128	113	311	111	307	15	15	15	15	27	21	18	6	18	10	0	0	0	0	0	0	0	0	0	0
12	164	297	81	77	322	76	318	22	22	22	22	21	21	19	7	19	11	0	0	0	0	0	0	0	0	0	0

Město	Překlenovací příspěvek			Zvolená rekvalifikace ¹⁾			Mentor (ESF)			Příspěvek na podporu regionální mobility ⁵⁾		
	stav na konci sled.měs.	stav na konci sled.měs.	celkem od poč. roku	stav na konci sled.měs.	stav na konci sled.měs.	celkem od poč. roku	stav na konci sled.měs.	stav na konci sled.měs.	celkem od poč. roku	stav na konci sled.měs.	stav na konci sled.měs.	celkem od poč. roku
1	0	0	5	28	20	0	0	0	0	0	0	0
2	2	10	10	29	43	0	0	0	0	0	0	0
3	3	23	33	41	81	0	0	0	0	0	0	0
4	3	25	52	38	100	0	0	0	0	0	0	0
5	2	4	21	67	143	0	0	0	0	0	0	0
6	3	11	86	17	149	0	0	0	0	0	0	0
7	3	5	91	4	153	0	0	0	0	0	0	0
8	3	4	99	13	164	0	0	0	0	0	0	0
9	2	4	104	23	188	0	0	0	0	0	0	0
10	2	13	117	58	240	0	0	0	0	0	0	0
11	1	10	127	46	253	0	0	0	0	0	0	0
12	0	6	132	16	256	0	0	0	0	0	0	0

¹⁾ vs. ESF

²⁾ vs. ESF - regionálního individuálního projektu (RIP) "Odborná praxe pro mladé do 30 let"/"Záruky pro mladé" a projektu "Práce na zkoušku"

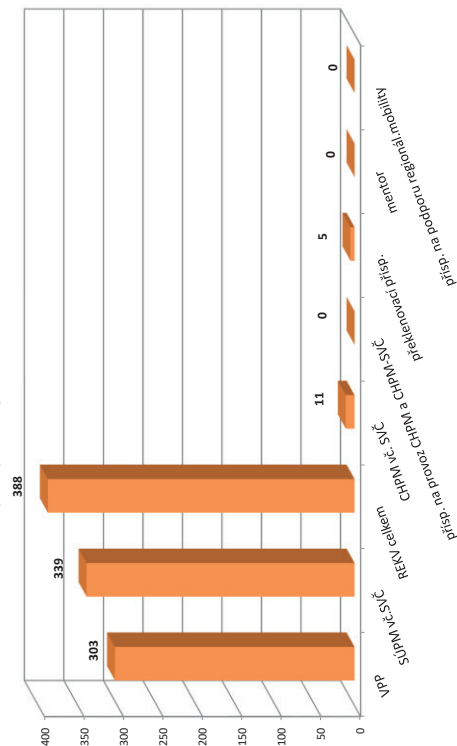
³⁾ nevěká se o nové vytvořená místa, pouze o vymezená místa, kde jsou zaměstnaní OZP, pro účely získání příspěvku od ÚP ČR

⁴⁾ od 6/2016 "Záruky pro mladé"

⁵⁾ od 12/2016 příspěvek na dojíždění, příspěvek na přestěhování nebyl v roce 2016 realizován

Pozn.: Příspěvek na zapracování nebyl v roce 2016 realizován.

Počet osob podpořených v rámci APZ v roce 2016

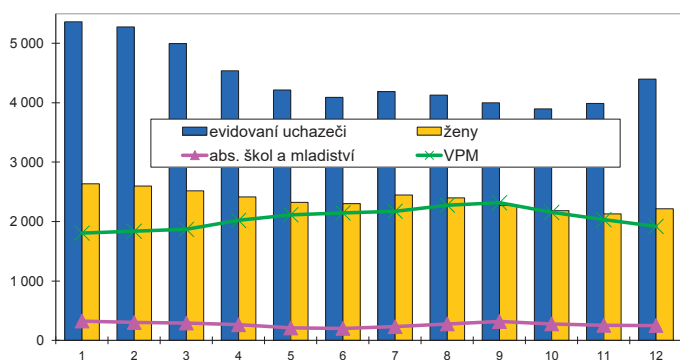


UHERSKÉ HRADIŠTĚ

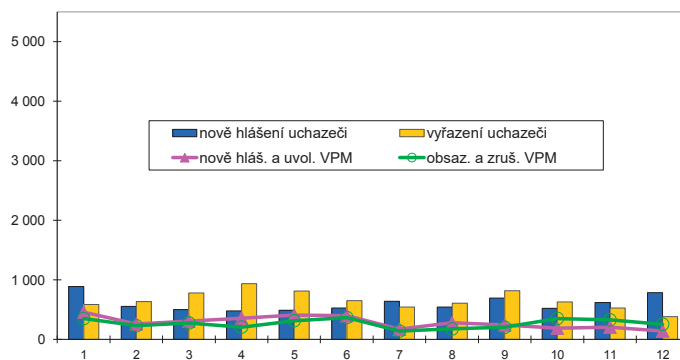
Vývoj na trhu práce v roce 2016

měsíc	Evidovaní uchazeči o zaměstnání (UoZ) na konci sled.měs.					Počet osob pobírajících podporu	Podíl nezaměst. osob v %	Nově hlášení uchazeči	Vyřazení uchazeči	Nově hlášená a uvolněná VPM	Obsazená a zrušená VPM	Volná prac. místa (VPM) celkem	Počet uchazečů na 1 VPM
	celkem	dosažitelní 15-64 let	ženy	abs. škol a mladiství	osoby se ZP								
1	5 360	5 257	2 636	326	953	1 767	5,5	889	589	458	352	1 806	3,0
2	5 275	5 199	2 600	301	948	1 746	5,5	553	638	262	231	1 837	2,9
3	4 998	4 895	2 515	292	923	1 527	5,1	503	780	310	278	1 869	2,7
4	4 540	4 418	2 414	263	875	1 253	4,7	480	938	359	208	2 020	2,2
5	4 216	4 081	2 321	209	829	1 180	4,3	488	812	411	316	2 115	2,0
6	4 091	3 989	2 302	203	820	1 129	4,2	528	653	399	369	2 145	1,9
7	4 188	4 093	2 447	231	814	1 268	4,3	640	543	171	142	2 174	1,9
8	4 126	4 031	2 399	277	806	1 265	4,3	545	607	280	177	2 277	1,8
9	4 001	3 880	2 269	317	789	1 154	4,1	696	821	244	205	2 316	1,7
10	3 897	3 779	2 184	278	797	1 099	4,0	525	629	191	353	2 154	1,8
11	3 989	3 870	2 130	254	855	1 197	4,1	618	526	208	330	2 032	2,0
12	4 396	4 270	2 214	251	858	1 470	4,5	788	381	142	256	1 918	2,3

Evidování uchazeči a volná pracovní místa



Nově hlášení a vyřazení uchazeči



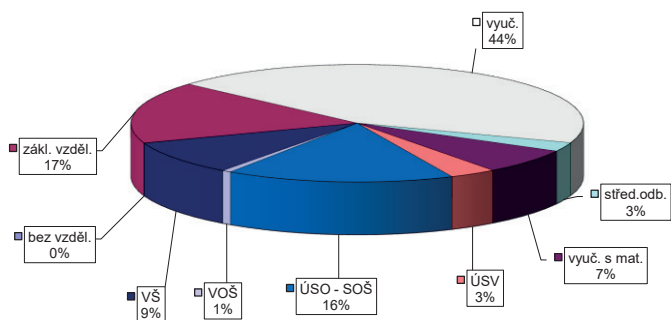
Struktura nezaměstnanosti v roce 2016

stav na konci čtvrtletí	Celkový počet evidovan. UoZ	Věková struktura nezaměstnaných				Délka nezaměstnanosti				
		do 19 let	20 - 34 let	35 - 49 let	nad 50 let	do 3 měsíců	3 - 6 měsíců	6 - 9 měsíců	9 - 12 měsíců	nad 12 měsíců
I.	4 998	95	1 541	1 690	1 672	1 460	1 053	529	326	1 630
II.	4 091	73	1 311	1 302	1 405	1 162	751	435	315	1 428
III.	4 001	144	1 302	1 237	1 318	1 313	687	437	276	1 288
IV.	4 396	118	1 340	1 425	1 513	1 629	803	445	288	1 231

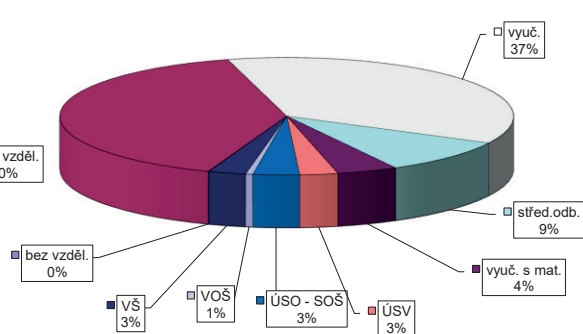
stav na konci čtvrtletí	Struktura nezaměstnaných podle vzdělání									
	UoZ celkem	bez vzděl. + neúpl. zák. vz.	základní vzdělání	vyučení	střední bez maturity	vyučení s maturitou	ÚSV	ÚSO	vyšší odborné	bakal. + VŠ
I.	4 998	3	850	2 192	126	319	184	872	47	405
II.	4 091	4	707	1 633	106	279	184	733	36	409
III.	4 001	3	662	1 570	95	295	145	727	37	467
IV.	4 396	3	751	1 927	108	304	147	716	29	411

stav na konci čtvrtletí	Struktura volných pracovních míst podle vzdělání									
	VPM celkem	bez vzděl. + neúpl. zák. vz.	základní vzdělání	vyučení	střední bez maturity	vyučení s maturitou	ÚSV	ÚSO	vyšší odborné	bakal. + VŠ
I.	1 869	4	580	843	170	88	45	64	6	69
II.	2 145	1	753	909	218	83	48	65	6	62
III.	2 316	1	863	930	239	96	63	63	6	55
IV.	1 918	1	771	705	182	83	52	63	10	51

Struktura UoZ podle vzdělání



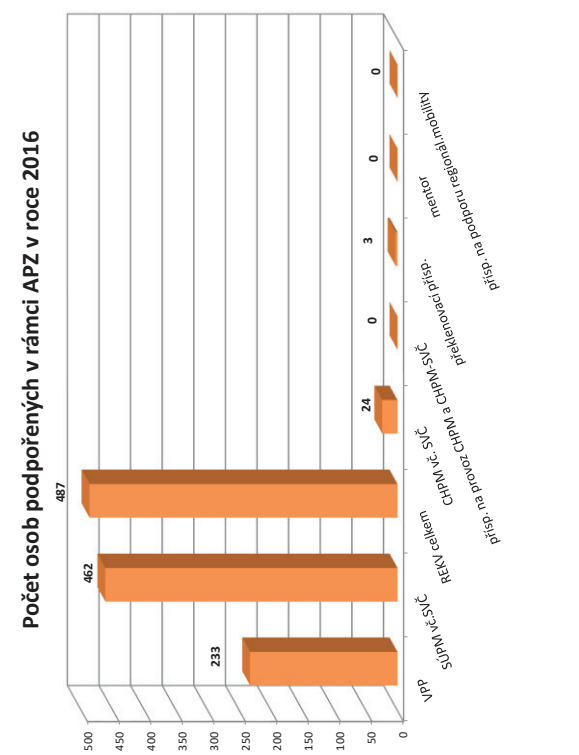
Struktura VPM podle vzdělání



VÝVOJ V OBLASTI AKTIVNÍ POLITIKY ZAMĚSTNANOSTI V ROCE 2016 – UHERSKÉ HRADIŠTĚ

Měsíc	Vytvořená místa			umístění uchazečů			Společensky účelná pracovní místa (SÚPM), bez SVČ ^{1),2)}			Z toho ESF RIP "Odborná praxe pro mladé do 30 let" ⁴⁾			SÚPM - Samostatná výděl. činnost (SVČ) ¹⁾			Chráněná pracovní místa - zřízení, bez SVČ			CHPM - SVČ osob se ZP			Příspěvek na provoz CHPM a CHPM - SVČ OZP			CHPM vymezená ³⁾		
	stav na konci sled.měs.	stav na konci sled.měs.	celkem od poč. roku	stav na konci sled.měs.	stav na konci sled.měs.	celkem od poč. roku	stav na konci sled.měs.	stav na konci sled.měs.	celkem od poč. roku	stav na konci sled.měs.	stav na konci sled.měs.	celkem od poč. roku	stav na konci sled.měs.	stav na konci sled.měs.	celkem od poč. roku	stav na konci sled.měs.	stav na konci sled.měs.	celkem od poč. roku	stav na konci sled.měs.	stav na konci sled.měs.	celkem od poč. roku	stav na konci sled.měs.	stav na konci sled.měs.	celkem od poč. roku	stav na konci sled.měs.	stav na konci sled.měs.	celkem od poč. roku
1	136	0	131	9	348	53	37	348	0	0	0	39	0	50	0	0	0	0	0	0	0	0	0	0	0	0	0
2	149	17	132	14	348	82	78	337	0	0	0	41	2	50	0	0	0	0	0	0	0	0	0	0	0	0	0
3	160	37	136	31	343	130	129	330	0	0	0	35	4	50	0	0	0	0	0	0	0	0	0	0	0	0	0
4	226	106	206	106	340	171	175	323	0	0	0	34	7	49	0	0	0	0	0	0	0	0	0	0	0	0	0
5	261	156	239	158	332	216	216	323	0	0	0	38	12	52	4	4	51	9	0	0	0	0	0	0	0	0	0
6	252	165	238	173	313	264	264	295	0	0	0	38	16	52	4	4	51	9	0	0	0	0	0	0	0	0	0
7	209	175	198	183	281	292	292	275	2	2	2	38	20	49	4	4	48	9	0	0	0	0	0	0	0	0	0
8	207	183	189	184	236	314	314	231	4	4	4	39	24	49	4	4	48	11	0	0	0	0	0	0	0	0	0
9	223	203	212	212	194	336	336	189	7	7	7	38	28	47	4	4	46	12	0	0	0	0	0	0	0	0	0
10	218	213	206	222	189	370	370	184	13	13	13	35	31	50	7	7	48	15	0	0	0	0	0	0	0	0	0
11	138	221	129	229	161	389	389	160	14	14	14	37	36	55	15	15	45	15	0	0	0	0	0	0	0	0	0
12	82	225	79	233	147	414	414	145	21	21	21	38	38	56	16	16	54	24	0	0	0	0	0	0	0	0	0

Měsíc	Překlenovací příspěvek			Zvolená rekvalifikace ¹⁾			Rekvalifikace ¹⁾			Mentor (ESF)			Příspěvek na podporu regionální mobility ⁵⁾		
	stav na konci sled.měs.	stav na konci sled.měs.	celkem od poč. roku	stav na konci sled.měs.	stav na konci sled.měs.	celkem od poč. roku	stav na konci sled.měs.	stav na konci sled.měs.	celkem od poč. roku	stav na konci sled.měs.	stav na konci sled.měs.	celkem od poč. roku	stav na konci sled.měs.	stav na konci sled.měs.	celkem od poč. roku
1	0	0	5	9	53	1	0	0	0	0	0	0	0	0	0
2	0	0	4	15	15	2	0	0	0	0	0	0	0	0	0
3	0	0	15	36	72	77	0	0	0	0	0	0	0	0	0
4	1	1	12	44	88	118	0	0	0	0	0	0	0	0	0
5	2	2	11	55	88	171	0	0	0	0	0	0	0	0	0
6	2	2	7	60	34	182	0	0	0	0	0	0	0	0	0
7	2	2	4	63	40	197	0	0	0	0	0	0	0	0	0
8	2	2	4	69	24	203	0	0	0	0	0	0	0	0	0
9	1	1	5	78	75	272	0	0	0	0	0	0	0	0	0
10	2	3	10	91	64	292	0	0	0	0	0	0	0	0	0
11	1	3	16	109	50	322	0	0	0	0	0	0	0	0	0
12	1	3	7	111	80	376	0	0	0	0	0	0	0	0	0



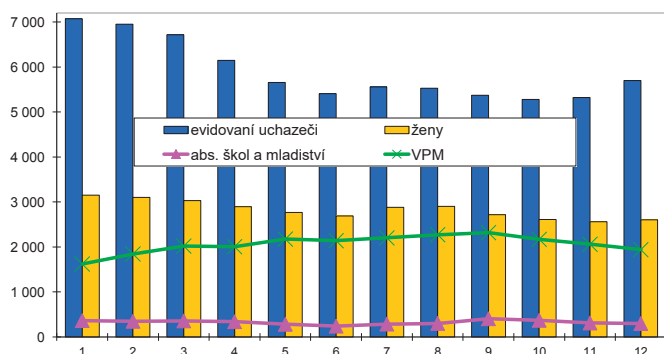
¹⁾ vč. ESF
²⁾ vč. ESF - regionálního individuálního projektu (RIP) "Odborná praxe pro mladé do 30 let"/"Zdravý pro mladé" a projektu "Práce na zkoušku"
³⁾ nejdříve se o nové vytvořená místa, pouze o vymezená místa, kde jsou zaměstnání OZP, pro účely získání příspěvku od ÚP ČR
⁴⁾ od 6/2016 "Zdravý pro mladé"
⁵⁾ od 12/2016 příspěvek na dotazku, příspěvek na přestěhování nebyl v roce 2016 realizován
 Pozn.: Příspěvek na zapracování nebyl v roce 2016 realizován.

VSETÍN

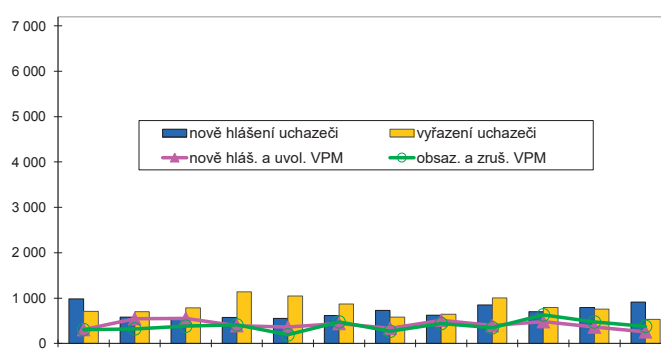
Vývoj na trhu práce v roce 2016

měsíc	Evidovaní uchazeči o zaměstnání (UoZ) na konci sled.měs.					Počet osob pobírajících podporu	Podíl nezaměst. osob v %	Nově hlášení uchazeči	Vyřazení uchazeči	Nově hlášená a uvolněná VPM	Obsazená a zrušená VPM	Volná prac. místa (VPM) celkem	Počet uchazečů na 1 VPM
	celkem	dosažitelní 15-64 let	ženy	abs. škol a mladiství	osoby se ZP								
1	7 075	7 009	3 150	363	969	2 156	7,3	986	709	306	305	1 621	4,4
2	6 951	6 870	3 103	347	967	2 102	7,2	578	702	545	321	1 845	3,8
3	6 715	6 560	3 032	356	957	1 955	6,8	546	782	555	380	2 020	3,3
4	6 151	6 025	2 893	338	919	1 652	6,3	571	1 135	393	408	2 005	3,1
5	5 660	5 518	2 767	281	880	1 431	5,8	554	1 045	360	190	2 175	2,6
6	5 405	5 305	2 690	240	868	1 350	5,6	615	870	440	476	2 139	2,5
7	5 554	5 480	2 879	285	879	1 536	5,8	731	582	332	269	2 202	2,5
8	5 527	5 459	2 903	300	862	1 548	5,7	620	647	510	439	2 273	2,4
9	5 371	5 270	2 718	404	817	1 414	5,5	846	1 002	394	348	2 319	2,3
10	5 278	5 157	2 614	369	826	1 457	5,4	699	792	481	630	2 170	2,4
11	5 319	5 191	2 559	309	824	1 541	5,5	795	754	364	474	2 060	2,6
12	5 698	5 587	2 605	298	816	1 854	5,9	911	532	257	377	1 940	2,9

Evidování uchazeči a volná pracovní místa



Nově hlášení a vyřazení uchazeči



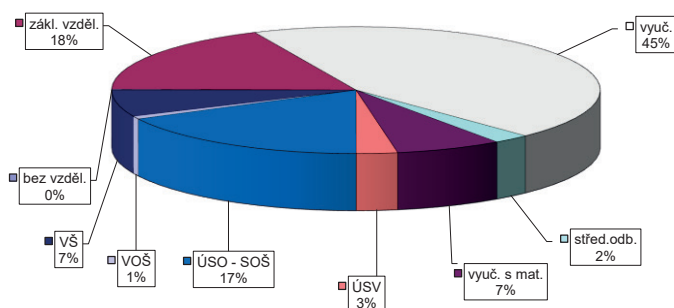
Struktura nezaměstnanosti v roce 2016

stav na konci čtvrtletí	Celkový počet evidovan. UoZ	Věková struktura nezaměstnaných				Délka nezaměstnanosti				
		do 19 let	20 - 34 let	35 - 49 let	nad 50 let	do 3 měsíců	3 - 6 měsíců	6 - 9 měsíců	9 - 12 měsíců	nad 12 měsíců
I.	6 715	168	1 871	2 307	2 369	1 618	1 460	703	437	2 497
II.	5 405	128	1 545	1 754	1 978	1 373	902	566	391	2 173
III.	5 371	208	1 585	1 634	1 944	1 642	836	517	348	2 028
IV.	5 698	157	1 540	1 878	2 123	2 063	954	484	323	1 874

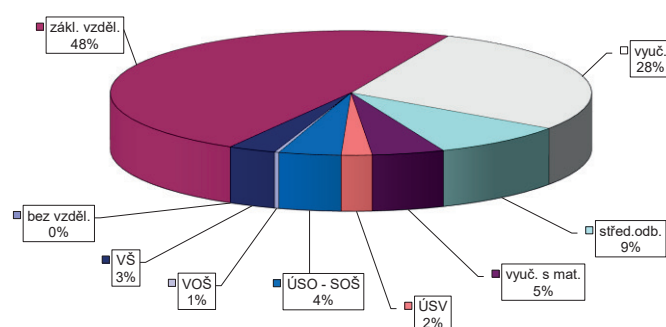
stav na konci čtvrtletí	Struktura nezaměstnaných podle vzdělání									
	UoZ celkem	bez vzděl.+ neúpl.zák.vz.	základní vzdělání	vyučení	střední bez maturity	vyučení s maturitou	ÚSV	ÚSO	vyšší odborné	bakal.+ VŠ
I.	6 715	11	1 312	2 990	182	414	196	1 134	55	421
II.	5 405	11	1 066	2 279	132	339	173	960	44	401
III.	5 371	10	1 017	2 191	124	362	151	1 015	57	444
IV.	5 698	10	1 026	2 544	137	401	155	995	44	386

stav na konci čtvrtletí	Struktura volných pracovních míst podle vzdělání									
	VPM celkem	bez vzděl.+ neúpl.zák.vz.	základní vzdělání	vyučení	střední bez maturity	vyučení s maturitou	ÚSV	ÚSO	vyšší odborné	bakal.+ VŠ
I.	2 020	0	942	607	191	92	51	65	25	47
II.	2 139	1	935	669	232	74	57	84	5	82
III.	2 319	0	1 060	738	234	88	42	76	5	76
IV.	1 940	0	937	544	176	94	40	81	6	62

Struktura UoZ podle vzdělání



Struktura VPM podle vzdělání



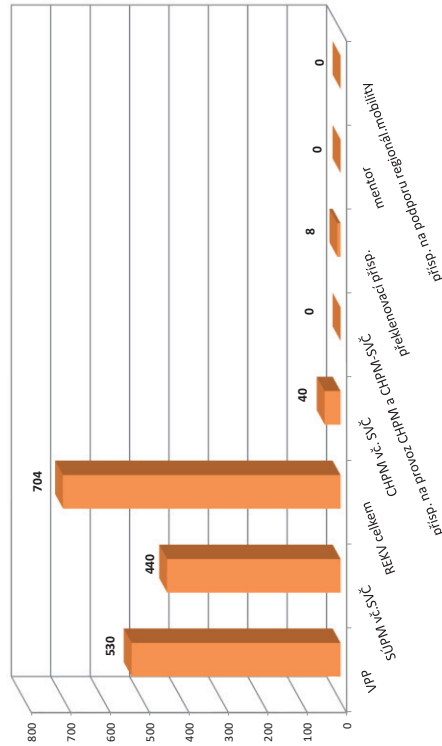
VÝVOJ V OBLASTI AKTIVNÍ POLITIKY ZAMĚŠTNANOSTI V ROCE 2016 – VSETÍN

Měsíc	Věřejně prospěšné práce (VPP) ¹⁾			Společensky účelná pracovní místa (SÚPM), bez SVČ ^{1), 2)}			Z toho ESF RIP "Odborná praxe pro mladé do 30 let" ⁴⁾			SÚPM - Samostatná výděl. činnost (SVČ) ¹⁾			Chráněná pracovní místa (CHPM) - zřízená, bez SVČ			CHPM - SVČ osob se ZP			Příspěvek na provoz CHPM a CHPM - SVČ OZP			CHPM vymezená ³⁾		
	vytvorená místa	umístění uchazečů	vytvorená místa	umístění uchazečů	vytvorená místa	umístění uchazečů	vytvorená místa	umístění uchazečů	vytvorená místa	umístění uchazečů	vytvorená místa	umístění uchazečů	vytvorená místa	umístění uchazečů	vytvorená místa	umístění uchazečů	vytvorená místa	umístění uchazečů	vytvorená místa	zaměstnaní, OSVČ	celkem	vytvorená místa	stav	celkem
stav na konci sled.měs. roku	stav na konci sled.měs. roku	stav na konci sled.měs. roku	stav na konci sled.měs. roku	stav na konci sled.měs. roku	stav na konci sled.měs. roku	stav na konci sled.měs. roku	stav na konci sled.měs. roku	stav na konci sled.měs. roku	stav na konci sled.měs. roku	stav na konci sled.měs. roku	stav na konci sled.měs. roku	stav na konci sled.měs. roku	stav na konci sled.měs. roku	stav na konci sled.měs. roku	stav na konci sled.měs. roku	stav na konci sled.měs. roku	stav na konci sled.měs. roku	stav na konci sled.měs. roku	stav na konci sled.měs. roku	stav na konci sled.měs. roku	stav na konci sled.měs. roku	stav na konci sled.měs. roku	stav na konci sled.měs. roku	stav na konci sled.měs. roku
1	352	0	328	19	553	0	544	42	0	0	3	58	3	35	0	34	1	0	0	0	0	494	25	
2	349	1	327	22	474	0	465	42	0	0	8	61	8	35	0	32	3	0	0	0	0	495	27	
3	362	15	334	36	427	38	419	79	0	0	10	57	10	33	0	32	4	0	0	0	0	498	32	
4	467	163	430	176	419	103	411	144	0	0	15	52	15	48	15	41	13	0	0	0	0	477	32	
5	505	282	476	293	452	212	418	226	0	0	20	48	20	49	16	44	21	0	0	0	0	506	67	
6	550	351	522	358	411	244	406	284	0	0	27	50	27	49	16	47	24	0	0	0	0	509	70	
7	462	364	433	372	375	267	371	308	3	3	47	28	49	49	17	46	29	0	0	0	0	521	82	
8	417	368	407	376	346	280	343	321	5	5	52	33	45	45	18	44	31	0	0	0	0	517	82	
9	436	419	418	424	252	296	249	334	5	5	48	38	45	45	18	44	32	0	0	0	0	527	94	
10	334	446	309	448	187	315	183	353	13	13	47	42	47	20	44	34	0	0	0	0	535	106		
11	260	488	208	491	146	343	143	381	18	18	44	44	44	49	22	47	37	0	0	0	0	532	107	
12	290	541	219	530	98	369	84	396	23	23	44	44	44	49	22	49	40	0	0	0	0	539	115	

Měsíc	Překlenovací příspěvek			Zvolená rekvalifikace ¹⁾			Rekvalifikace ¹⁾			Mentor (ESF)			Příspěvek na podporu regionální mobility ⁵⁾		
	osoby SVČ	uchazeči	uchazeči	stav na konci sled.měs. roku	stav na konci sled.měs. roku	stav na konci sled.měs. roku	stav na konci sled.měs. roku	stav na konci sled.měs. roku	stav na konci sled.měs. roku	stav na konci sled.měs. roku	stav na konci sled.měs. roku	stav na konci sled.měs. roku	stav na konci sled.měs. roku	stav na konci sled.měs. roku	stav na konci sled.měs. roku
1	0	0	20	8	2	6	0	0	0	0	0	0	0	0	0
2	0	0	33	49	13	19	0	0	0	0	0	0	0	0	0
3	1	1	35	86	103	132	0	0	0	0	0	0	0	0	0
4	1	1	54	146	64	153	0	0	0	0	0	0	0	0	0
5	1	1	41	180	84	236	0	0	0	0	0	0	0	0	0
6	2	2	14	203	15	243	0	0	0	0	0	0	0	0	0
7	6	6	7	212	0	243	0	0	0	0	0	0	0	0	0
8	6	6	2	226	0	243	0	0	0	0	0	0	0	0	0
9	6	6	4	242	60	307	0	0	0	0	0	0	0	0	0
10	7	8	8	252	66	335	0	0	0	0	0	0	0	0	0
11	7	8	6	264	73	398	0	0	0	0	0	0	0	0	0
12	6	8	16	282	51	422	0	0	0	0	0	0	0	0	0

¹⁾ vč. ESF
²⁾ vč. ESF - regionálního individuálního projektu (RIP) "Odborná praxe pro mladé do 30 let"/"Záruky pro mladé" a projektu "Práce na zkoušku"
³⁾ nejdříve se o nové vytvořená místa, pouze o vymezená místa, kde jsou zaměstnaní OZP, pro účely získání příspěvku od ÚP ČR
⁴⁾ od 6/2016 "Záruky pro mladé"
⁵⁾ od 12/2016 příspěvek na digitální, příspěvek na přestěhování nebyl v roce 2016 realizován
 Pozn.: Příspěvek na zapracování nebyl v roce 2016 realizován.

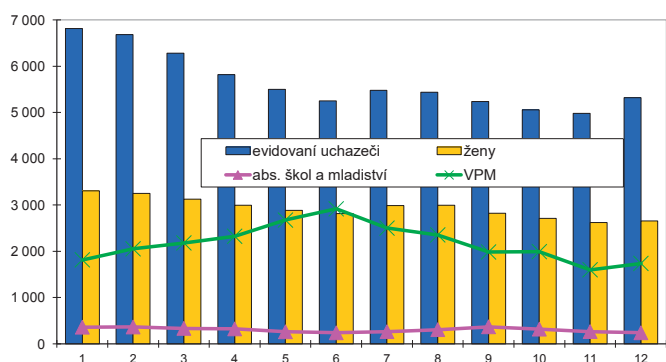
Počet osob podpořených v rámci APZ v roce 2016



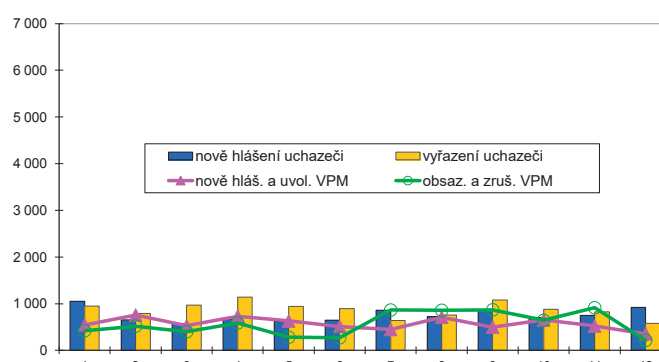
Vývoj na trhu práce v roce 2016

měsíc	Evidování uchazezí o zaměstnání (UoZ) na konci sled.měs.					Počet osob pobírajících podporu	Podíl nezaměst. osob v %	Nově hlášené uchazezí	Vyřazení uchazezí	Nově hlášená a uvolněná VPM	Obsazená a zrušená VPM	Volná prac. místa (VPM) celkem	Počet uchazezí na 1 VPM
	celkem	dosažitelní 15-64 let	ženy	abs. škol a mladiství	osoby se ZP								
1	6 815	6 668	3 309	361	897	2 200	5,2	1 053	947	545	421	1 816	3,8
2	6 682	6 500	3 252	365	903	2 113	5,1	657	790	757	519	2 054	3,3
3	6 285	6 025	3 124	335	879	1 841	4,7	574	971	527	399	2 182	2,9
4	5 817	5 552	2 995	324	845	1 577	4,4	670	1 138	731	587	2 326	2,5
5	5 501	5 241	2 882	261	827	1 498	4,1	623	939	630	281	2 675	2,1
6	5 253	5 002	2 815	239	811	1 403	3,9	644	892	513	270	2 918	1,8
7	5 477	5 267	2 990	264	829	1 611	4,2	861	637	447	863	2 502	2,2
8	5 439	5 216	2 999	308	828	1 624	4,1	721	759	711	858	2 355	2,3
9	5 235	5 001	2 823	369	826	1 497	4,0	876	1 080	499	868	1 986	2,6
10	5 056	4 787	2 712	319	847	1 462	3,8	704	883	651	644	1 993	2,5
11	4 982	4 671	2 623	266	853	1 547	3,7	752	826	520	912	1 601	3,1
12	5 321	5 023	2 657	240	862	1 803	4,0	919	580	354	216	1 739	3,1

Evidování uchazezí a volná pracovní místa



Nově hlášené a vyřazené uchazezí



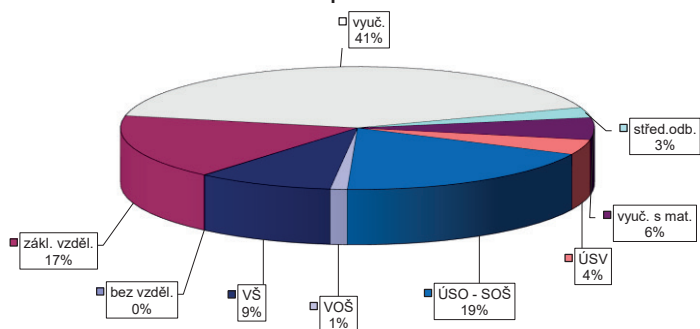
Struktura nezaměstnanosti v roce 2016

stav na konci čtvrtletí	Celkový počet evidovan. UoZ	Věková struktura nezaměstnaných				Délka nezaměstnanosti				
		do 19 let	20 - 34 let	35 - 49 let	nad 50 let	do 3 měsíců	3 - 6 měsíců	6 - 9 měsíců	9 - 12 měsíců	nad 12 měsíců
I.	6 285	125	1 829	2 141	2 190	1 729	1 291	645	383	2 237
II.	5 253	95	1 570	1 738	1 850	1 516	887	527	356	1 967
III.	5 235	194	1 598	1 680	1 763	1 785	851	503	316	1 780
IV.	5 321	109	1 506	1 745	1 961	1 953	972	499	311	1 586

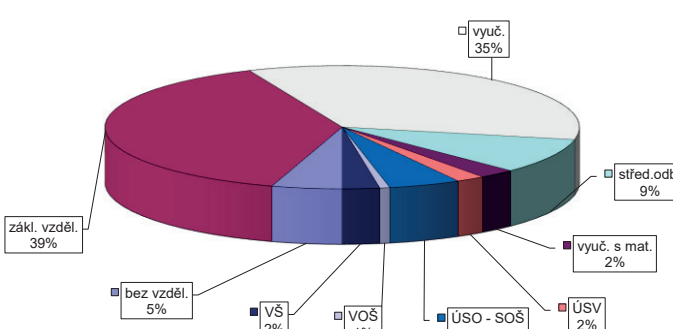
stav na konci čtvrtletí	Struktura nezaměstnaných podle vzdělání									
	UoZ celkem	bez vzděl.+ neúpl.zák.vz.	základní vzdělání	vyučení	střední bez maturity	vyučení s maturitou	ÚSV	ÚSO	vyšší odborné	bakal.+ VŠ
I.	6 285	1	1 117	2 540	174	401	233	1 175	60	584
II.	5 253	3	954	1 993	149	327	225	1 006	45	551
III.	5 235	3	930	1 954	157	323	190	1 033	64	581
IV.	5 321	3	905	2 203	145	309	211	990	62	493

stav na konci čtvrtletí	Struktura volných pracovních míst podle vzdělání									
	VPM celkem	bez vzděl.+ neúpl.zák.vz.	základní vzdělání	vyučení	střední bez maturity	vyučení s maturitou	ÚSV	ÚSO	vyšší odborné	bakal.+ VŠ
I.	2 182	53	620	926	167	131	45	166	24	50
II.	2 918	114	893	1 125	318	125	49	187	27	80
III.	1 986	65	676	729	175	74	27	155	19	66
IV.	1 739	83	675	603	160	43	34	85	12	44

Struktura UoZ podle vzdělání



Struktura VPM podle vzdělání



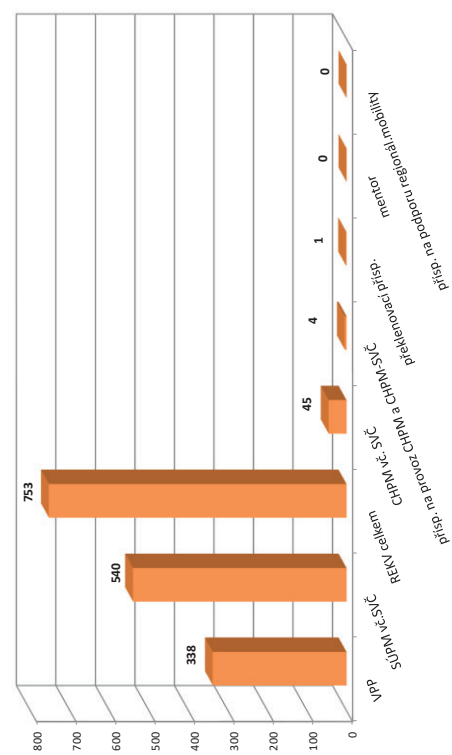
VÝVOJ V OBLASTI AKTIVNÍ POLITIKY ZAMĚŠTNANOSTI V ROCE 2016 – ZLÍN

Měsíc	Vytvořená místa			umístění uchazečů			Společensky účelná pracovní místa (SÚPM), bez SVČ ^{1),2)}			Z toho ESF RIP "Odborná praxe pro mladé do 30 let" ⁴⁾			SÚPM - Samostatná výděl. činnost (SVČ) ¹⁾			Chráněná pracovní místa (CHPM) - zřízení, bez SVČ			CHPM - SVČ osob se ZP			Příspěvek na provoz CHPM a CHPM - SVČ OZP			CHPM vymezená ³⁾		
	stav na konci sled.měs.	stav na konci roku	celkem od poč. roku	stav na konci sled.měs.	stav na konci roku	celkem od poč. roku	stav na konci sled.měs.	stav na konci roku	celkem od poč. roku	stav na konci sled.měs.	stav na konci roku	celkem od poč. roku	stav na konci sled.měs.	stav na konci roku	celkem od poč. roku	stav na konci sled.měs.	stav na konci roku	celkem od poč. roku	stav na konci sled.měs.	stav na konci roku	celkem od poč. roku	stav na konci sled.měs.	stav na konci roku	celkem od poč. roku	stav na konci sled.měs.	stav na konci roku	celkem od poč. roku
1	280	17	278	24	576	11	576	104	0	0	36	0	0	0	50	0	48	0	0	0	0	0	0	0	0	0	0
2	289	29	284	36	550	51	516	114	0	0	40	6	1	48	0	0	0	0	0	0	0	0	0	0	0	0	0
3	305	49	298	57	517	89	492	161	0	0	39	9	9	58	9	9	2	0	0	0	0	0	0	0	0	0	0
4	335	110	326	116	505	176	448	215	0	0	38	11	11	60	11	11	12	0	0	0	0	0	0	0	0	0	0
5	382	197	330	157	490	236	436	278	0	0	38	14	14	67	18	18	20	0	0	0	0	0	0	0	0	0	0
6	392	233	380	237	508	302	474	358	12	12	37	17	17	66	18	18	20	0	0	0	0	0	0	0	0	0	0
7	396	237	385	243	366	325	348	401	15	15	36	18	18	70	22	22	31	0	0	0	0	0	0	0	0	0	0
8	332	258	312	259	339	357	307	419	19	19	34	20	20	70	22	22	32	0	0	0	0	0	0	0	0	0	0
9	324	293	309	301	287	376	265	448	23	23	34	22	22	70	22	22	33	0	0	0	0	0	0	0	0	0	0
10	273	301	255	312	240	388	234	467	25	25	34	24	24	68	22	22	34	0	0	0	0	0	0	0	0	0	0
11	216	318	196	329	210	414	201	490	28	28	31	26	26	68	25	25	34	0	0	0	0	0	0	0	0	0	0
12	145	324	131	338	168	436	157	509	32	32	36	31	31	67	25	25	45	0	0	0	0	0	0	0	0	0	0

Měsíc	Překlenovací příspěvek			Zvolená rekvalifikace ¹⁾			Rekvalifikace ¹⁾			Mentor (ESF)			Příspěvek na podporu regionální mobility ⁵⁾		
	stav na konci sled.měs.	stav na konci roku	celkem od poč. roku	stav na konci sled.měs.	stav na konci roku	celkem od poč. roku	stav na konci sled.měs.	stav na konci roku	celkem od poč. roku	stav na konci sled.měs.	stav na konci roku	celkem od poč. roku	stav na konci sled.měs.	stav na konci roku	celkem od poč. roku
1	0	0	12	12	31	17	0	0	0	0	0	0	0	0	0
2	0	0	22	34	50	69	0	0	0	0	0	0	0	0	0
3	0	0	13	50	133	194	0	0	0	0	0	0	0	0	0
4	1	1	19	68	125	238	0	0	0	0	0	0	0	0	0
5	1	1	22	76	102	294	0	0	0	0	0	0	0	0	0
6	1	1	13	86	89	359	0	0	0	0	0	0	0	0	0
7	1	1	17	101	49	360	0	0	0	0	0	0	0	0	0
8	1	1	10	108	67	416	0	0	0	0	0	0	0	0	0
9	1	1	11	121	71	458	0	0	0	0	0	0	0	0	0
10	0	1	17	137	86	509	0	0	0	0	0	0	0	0	0
11	0	1	27	155	92	576	0	0	0	0	0	0	0	0	0
12	0	1	13	161	53	592	0	0	0	0	0	0	0	0	0

¹⁾ vč. ESF
²⁾ vč. ESF - regionálního individuálního projektu (RIP) "Odborná praxe pro mladé do 30 let"/"Záruky pro mladé" a projektu "Práce na zkoušku"
³⁾ nejdříve se o nové vytvořená místa, pouze o vymezená místa, kde jsou zaměstnání OZP, pro účely získání příspěvku od Úř CR
⁴⁾ od 6/2016 "Záruky pro mladé"
⁵⁾ od 12/2016 příspěvek na digitální, příspěvek na přestěhování nebyl v roce 2016 realizován
 Pozn.: Příspěvek na zapracování nebyl v roce 2016 realizován.

Počet osob podpořených v rámci APZ v roce 2016

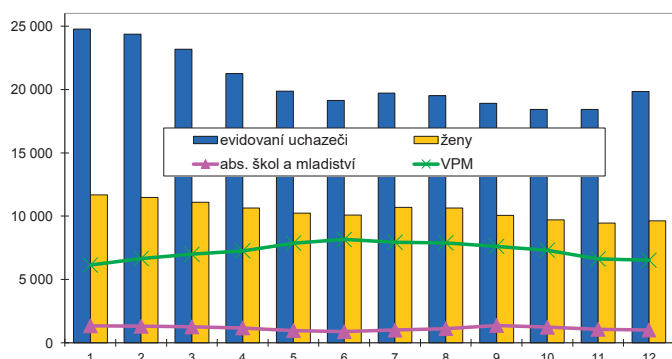


ZLÍNSKÝ KRAJ

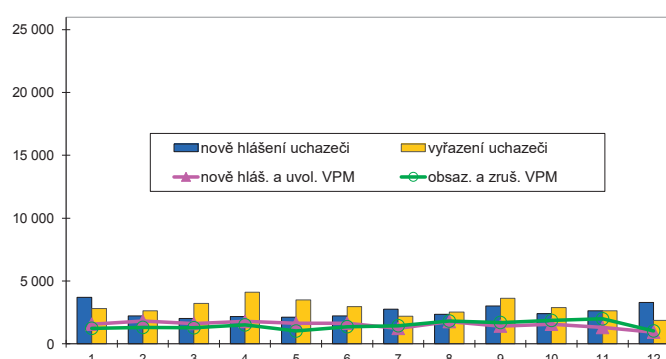
Vývoj na trhu práce v roce 2016

měsíc	Evidovaní uchazeči o zaměstnání (UoZ) na konci sled.měs.					Počet osob pobírajících podporu	Podíl nezaměst. osob v %	Nově hlášení uchazeči	Vyřazení uchazeči	Nově hlášená a uvolněná VPM	Obsazená a zrušená VPM	Volná prac. místa (VPM) celkem	Počet uchazečů na 1 VPM
	celkem	dosažitelní 15-64 let	ženy	abs. škol a mladiství	osoby se ZP								
1	24 763	24 159	11 675	1 343	3 655	7 628	6,2	3 692	2 803	1 569	1 239	6 140	4,0
2	24 360	23 717	11 485	1 307	3 653	7 438	6,1	2 237	2 640	1 822	1 309	6 653	3,7
3	23 179	22 334	11 092	1 257	3 588	6 623	5,7	2 031	3 212	1 621	1 282	6 992	3,3
4	21 242	20 412	10 636	1 176	3 418	5 561	5,3	2 163	4 100	1 785	1 510	7 267	2,9
5	19 874	19 005	10 248	970	3 287	5 122	4,9	2 123	3 491	1 626	1 021	7 872	2,5
6	19 143	18 365	10 078	883	3 249	4 880	4,7	2 237	2 968	1 650	1 368	8 154	2,3
7	19 707	19 032	10 691	1 003	3 277	5 485	4,9	2 754	2 190	1 233	1 444	7 943	2,5
8	19 520	18 818	10 638	1 126	3 239	5 498	4,9	2 342	2 529	1 774	1 817	7 900	2,5
9	18 905	18 117	10 063	1 371	3 156	5 010	4,7	3 007	3 622	1 418	1 700	7 618	2,5
10	18 433	17 548	9 699	1 231	3 204	4 943	4,5	2 412	2 884	1 561	1 865	7 314	2,5
11	18 422	17 471	9 445	1 069	3 280	5 226	4,5	2 631	2 642	1 303	1 993	6 624	2,8
12	19 848	18 968	9 621	1 012	3 301	6 294	4,9	3 295	1 869	933	1 029	6 528	3,0

Evidovaní uchazeči a volná pracovní místa



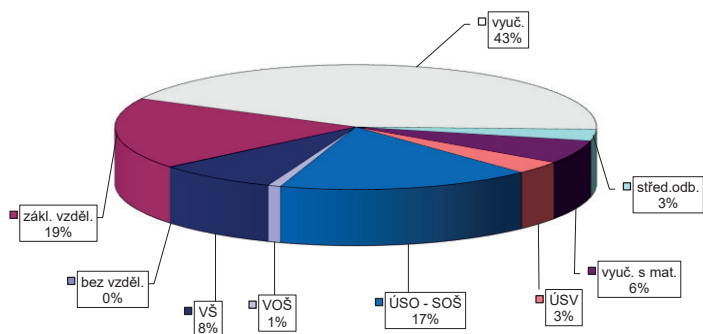
Nově hlášení a vyřazení uchazeči



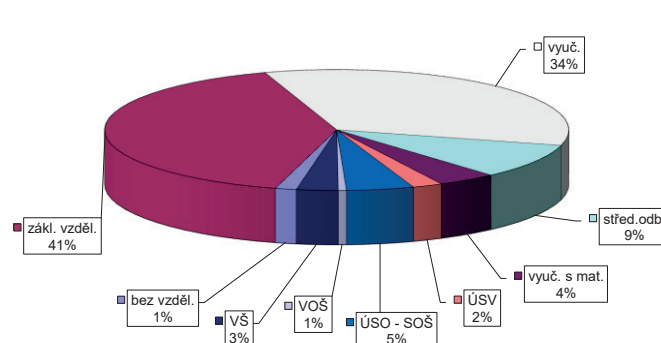
Struktura nezaměstnanosti v roce 2016

stav na konci čtvrtletí	Celkový počet evidovan. UoZ	Věková struktura nezaměstnaných					Délka nezaměstnanosti				
		do 19 let	20 - 34 let	35 - 49 let	nad 50 let	do 3 měsíců	3 - 6 měsíců	6 - 9 měsíců	9 - 12 měsíců	nad 12 měsíců	
I.	23 179	536	6 822	7 914	7 907	6 011	4 817	2 414	1 417	8 520	
II.	19 143	411	5 808	6 217	6 707	5 110	3 208	2 012	1 399	7 414	
III.	18 905	718	5 825	5 940	6 422	5 823	3 049	1 864	1 265	6 904	
IV.	19 848	512	5 700	6 549	7 087	7 013	3 366	1 865	1 177	6 427	
stav na konci čtvrtletí	Struktura nezaměstnaných podle vzdělání										
	UoZ celkem	bez vzděl.+ neúpl.zák.vz.	základní vzdělání	vyučení	střední bez maturity	vyučení s maturitou	ÚSV	ÚSO	vyšší odborné	bakal.+ VŠ	
I.	23 179	18	4 467	9 942	696	1 369	763	3 991	208	1 725	
II.	19 143	22	3 774	7 663	574	1 141	731	3 388	168	1 682	
III.	18 905	21	3 594	7 417	546	1 174	627	3 491	211	1 824	
IV.	19 848	20	3 677	8 553	589	1 203	659	3 391	174	1 582	
stav na konci čtvrtletí	Struktura volných pracovních míst podle vzdělání										
	VPM celkem	bez vzděl.+ neúpl.zák.vz.	základní vzdělání	vyučení	střední bez maturity	vyučení s maturitou	ÚSV	ÚSO	vyšší odborné	bakal.+ VŠ	
I.	6 992	64	2 381	2 787	565	387	166	385	61	196	
II.	8 154	123	2 857	3 111	838	350	167	414	45	249	
III.	7 618	77	2 910	2 800	737	312	145	375	34	228	
IV.	6 528	96	2 659	2 230	608	269	136	305	37	188	

Struktura UoZ podle vzdělání



Struktura VPM podle vzdělání

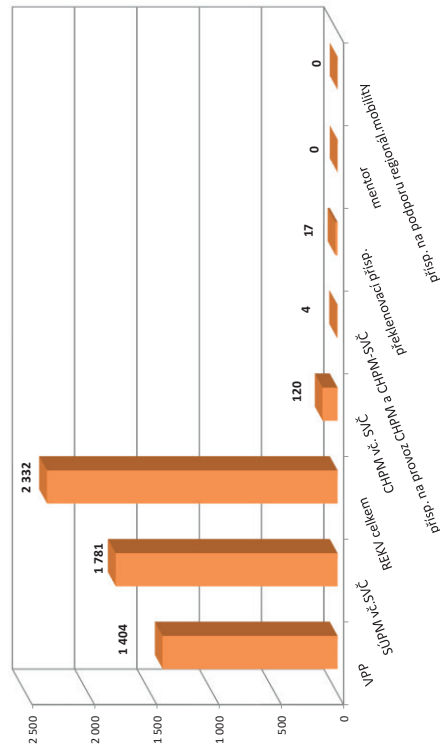


VÝVOJ V OBLASTI AKTIVNÍ POLITIKY ZAMĚŠTNANOSTI V ROCE 2016 – ZLÍNSKÝ KRAJ

m ě s t ě	Vytvořená místa			umístění uchazečů			Společensky účelná pracovní místa (SÚPM), bez SVČ ^{1),2)}			Z toho ESF RIP "Odborná praxe pro mladé do 30 let" ⁴⁾			SÚPM - Samostatná výděl. činnost (SVČ) ¹⁾			Chráněná pracovní místa - zřízení, bez SVČ			CHPM - SVČ osob se ZP			Příspěvek na provoz CHPM a CHPM - SVČ OZP			CHPM vymezená ³⁾		
	stav na konci sled.měs.	stav na konci sled.měs.	celkem od poč. roku	stav na konci sled.měs.	stav na konci sled.měs.	celkem od poč. roku	stav na konci sled.měs.	stav na konci sled.měs.	celkem od poč. roku	stav na konci sled.měs.	stav na konci sled.měs.	celkem od poč. roku	stav na konci sled.měs.	stav na konci sled.měs.	celkem od poč. roku	stav na konci sled.měs.	stav na konci sled.měs.	celkem od poč. roku	stav na konci sled.měs.	stav na konci sled.měs.	celkem od poč. roku	stav na konci sled.měs.	stav na konci sled.měs.	celkem od poč. roku	stav na konci sled.měs.	stav na konci sled.měs.	celkem od poč. roku
1	937	17	892	53	1903	104	1894	255	0	0	3	158	0	148	5	0	0	0	0	0	0	0	0	0	0	0	0
2	950	49	898	77	1741	194	1687	303	0	0	17	165	1	146	7	0	0	0	0	0	0	0	0	0	0	0	0
3	1011	134	939	156	1656	382	1591	477	0	0	26	155	9	146	12	0	0	0	0	0	0	0	0	0	0	0	0
4	1266	510	1192	531	1599	603	1511	672	0	0	39	150	26	161	31	0	0	0	0	0	0	0	0	0	0	0	0
5	1400	822	1288	800	1599	847	1497	900	0	0	56	153	38	173	54	0	0	0	0	0	0	0	0	0	0	0	0
6	1490	1002	1418	1023	1540	1030	1480	1116	12	12	70	150	41	177	59	0	0	0	0	0	0	0	0	0	0	0	0
7	1357	1033	1285	1062	1262	1119	1232	1237	21	21	146	146	46	180	76	0	0	0	0	0	0	0	0	0	0	0	0
8	1240	1073	1171	1093	1125	1202	1084	1307	29	29	151	149	50	180	84	0	0	0	0	0	0	0	0	0	0	0	0
9	1255	1182	1182	1215	868	1277	838	1389	39	39	149	144	55	177	87	0	0	0	0	0	0	0	0	0	0	0	0
10	1056	1234	940	1268	738	1360	723	1479	61	61	117	139	68	176	93	0	0	0	0	0	0	0	0	0	0	0	0
11	801	1312	661	1346	630	1457	615	1578	75	75	127	134	105	176	105	0	0	0	0	0	0	0	0	0	0	0	0
12	681	1387	510	1404	490	1541	462	1647	98	98	139	134	120	187	120	0	0	0	0	0	0	0	0	0	0	0	0

m ě s t ě	Překlenovací příspěvek			Zvolená rekvalifikace ¹⁾			Rekvalifikace ¹⁾			Mentor (ESF)			Příspěvek na podporu regionální mobility ⁵⁾		
	stav na konci sled.měs.	stav na konci sled.měs.	celkem od poč. roku	stav na konci sled.měs.	stav na konci sled.měs.	celkem od poč. roku	stav na konci sled.měs.	stav na konci sled.měs.	celkem od poč. roku	stav na konci sled.měs.	stav na konci sled.měs.	celkem od poč. roku	stav na konci sled.měs.	stav na konci sled.měs.	celkem od poč. roku
1	0	0	34	54	114	44	0	0	0	0	0	0	0	0	0
2	2	2	108	69	107	133	0	0	0	0	0	0	0	0	0
3	4	4	205	86	349	484	0	0	0	0	0	0	0	0	0
4	6	6	310	110	315	609	0	0	0	0	0	0	0	0	0
5	6	6	378	95	319	844	0	0	0	0	0	0	0	0	0
6	8	10	435	45	155	933	0	0	0	0	0	0	0	0	0
7	12	14	467	33	93	953	0	0	0	0	0	0	0	0	0
8	12	14	502	20	104	1026	0	0	0	0	0	0	0	0	0
9	10	15	545	24	229	1225	0	0	0	0	0	0	0	0	0
10	11	17	597	48	274	1376	0	0	0	0	0	0	0	0	0
11	9	17	655	59	261	1549	0	0	0	0	0	0	0	0	0
12	7	17	686	42	200	1646	0	0	0	0	0	0	0	0	0

Počet osob podpořených v rámci APZ v roce 2016



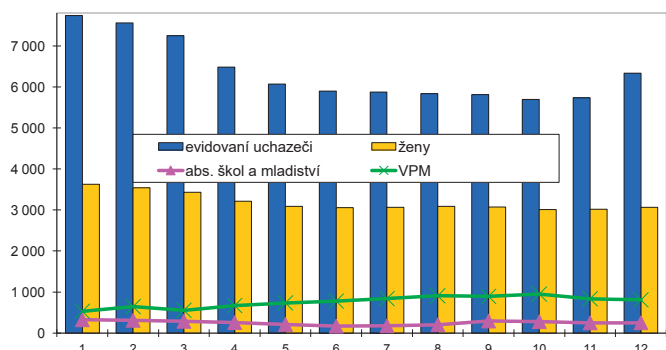
¹⁾ vč. ESF
²⁾ vč. ESF - regionálního individuálního projektu (RIP) "Odborná praxe pro mladé do 30 let"/"Záruky pro mladé" a projektu "Práce na zkoušku"
³⁾ nejdříve se o nové vytvořená místa, pouze o vymezená místa, kde jsou zaměstnaní OZP, pro účely získání příspěvku od ÚP ČR
⁴⁾ od 6/2016 "Záruky pro mladé"
⁵⁾ od 12/2016 příspěvek na dotyky, příspěvek na přestěhování nebyl v roce 2016 realizován
 Pozn.: Příspěvek na zapracování nebyl v roce 2016 realizován.

BRUNTÁL

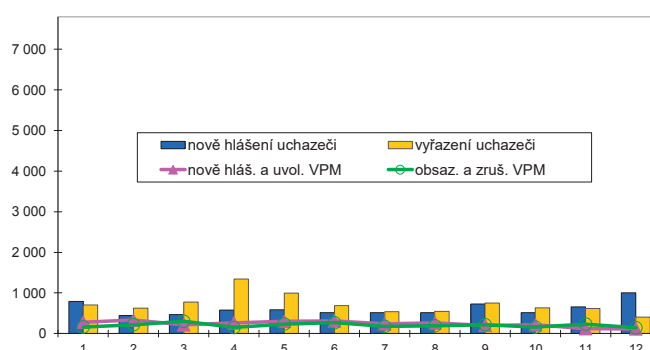
Vývoj na trhu práce v roce 2016

měsíc	Evidovaní uchazeči o zaměstnání (UoZ) na konci sled.měs.					Počet osob pobírajících podporu	Podíl nezaměst. osob v %	Nově hlášení uchazeči	Vyřazení uchazeči	Nově hlášená a uvolněná VPM	Obsazená a zrušená VPM	Volná prac. místa (VPM) celkem	Počet uchazečů na 1 VPM
	celkem	dosažitelní 15-64 let	ženy	abs. škol a mladiství	osoby se ZP								
1	7 735	7 419	3 624	323	1 116	1 818	11,7	789	706	280	163	532	14,5
2	7 561	7 203	3 539	311	1 116	1 733	11,4	448	622	331	219	644	11,7
3	7 249	6 887	3 429	286	1 096	1 543	10,9	467	779	215	303	556	13,0
4	6 479	6 115	3 216	256	1 061	1 229	9,8	575	1 345	263	149	670	9,7
5	6 071	5 690	3 091	210	1 045	1 118	9,1	589	997	300	235	735	8,3
6	5 899	5 512	3 054	168	1 041	1 108	8,8	517	689	312	268	779	7,6
7	5 873	5 536	3 068	176	1 037	1 160	8,9	514	540	238	177	840	7,0
8	5 835	5 528	3 087	204	1 032	1 159	8,9	512	550	260	192	908	6,4
9	5 812	5 439	3 069	293	1 029	1 099	8,7	732	755	203	217	894	6,5
10	5 693	5 266	3 007	278	1 022	1 071	8,5	516	635	216	160	950	6,0
11	5 735	5 265	3 016	248	1 017	1 170	8,5	657	615	121	235	836	6,9
12	6 331	5 891	3 061	251	1 047	1 592	9,5	1 004	408	117	144	809	7,8

Evidovaní uchazeči a volná pracovní místa



Nově hlášení a vyřazení uchazeči



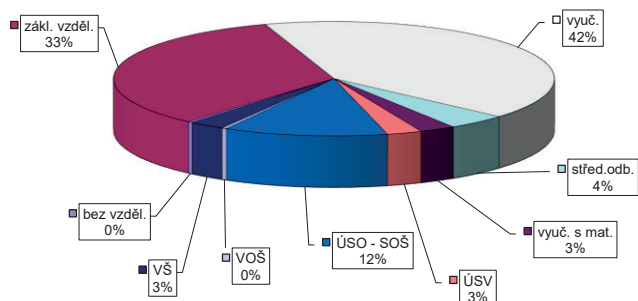
Struktura nezaměstnanosti v roce 2016

stav na konci čtvrtletí	Celkový počet evidovan. UoZ	Věková struktura nezaměstnaných					Délka nezaměstnanosti				
		do 19 let	20 - 34 let	35 - 49 let	nad 50 let	do 3 měsíců	3 - 6 měsíců	6 - 9 měsíců	9 - 12 měsíců	nad 12 měsíců	
I.	7 249	224	2 020	2 546	2 459	1 322	1 342	580	440	3 565	
II.	5 899	176	1 580	2 048	2 095	1 304	711	526	317	3 041	
III.	5 812	239	1 630	1 902	2 041	1 328	838	442	366	2 838	
IV.	6 331	212	1 683	2 168	2 268	1 883	828	578	301	2 741	

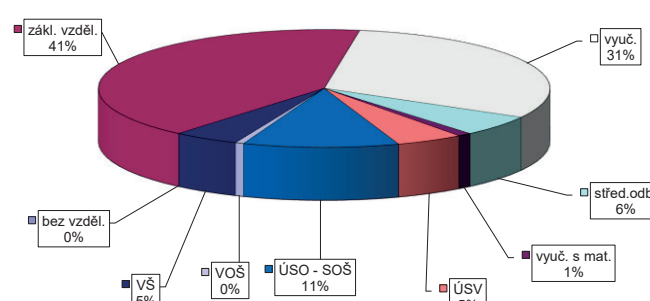
stav na konci čtvrtletí	Struktura nezaměstnaných podle vzdělání									
	UoZ celkem	bez vzděl.+ neúpl.zák.vz.	základní vzdělání	vyučení	střední bez maturity	vyučení s maturitou	ÚSV	ÚSO	vyšší odborné	bakal.+ VŠ
I.	7 249	20	2 368	3 056	333	182	201	883	18	188
II.	5 899	17	2 047	2 294	261	161	179	743	22	175
III.	5 812	18	1 978	2 236	249	161	171	776	24	199
IV.	6 331	19	2 123	2 635	276	166	162	759	23	168

stav na konci čtvrtletí	Struktura volných pracovních míst podle vzdělání									
	VPM celkem	bez vzděl.+ neúpl.zák.vz.	základní vzdělání	vyučení	střední bez maturity	vyučení s maturitou	ÚSV	ÚSO	vyšší odborné	bakal.+ VŠ
I.	556	0	193	222	9	19	13	66	3	31
II.	779	0	275	287	32	11	27	105	5	37
III.	894	0	358	314	46	11	29	94	4	38
IV.	809	0	335	248	46	8	39	90	5	38

Struktura UoZ podle vzdělání



Struktura VPM podle vzdělání



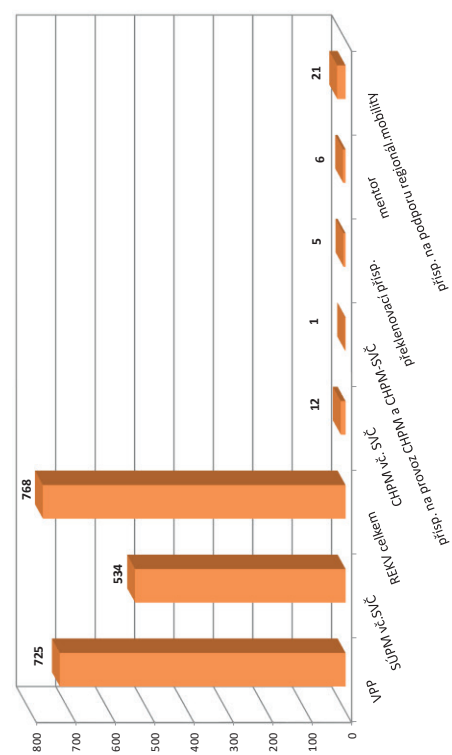
VÝVOJ V OBLASTI AKTIVNÍ POLITIKY ZAMĚŠTNANOSTI V ROCE 2016 – BRUNTÁL

Měsíc	Věřejně prospěšné práce (VPP) ¹⁾			Společensky účelná pracovní místa (SÚPM), bez SVČ ^{1),2)}			Z toho ESF RIP "Odborná praxe pro mladé do 30 let" ⁴⁾			SÚPM - Samostatná výděl. činnost (SVČ) ¹⁾			Chráněná pracovní místa - zřízení, bez SVČ			CHPM - SVČ osob se ZP			Příspěvek na provoz CHPM a CHPM - SVČ OZP			CHPM vymezená ³⁾		
	stav na konci sled.měs.	stav na konci sled.měs.	celkem na konci sled.měs. roku	stav na konci sled.měs.	stav na konci sled.měs.	celkem na konci sled.měs. roku	stav na konci sled.měs.	stav na konci sled.měs.	celkem na konci sled.měs. roku	stav na konci sled.měs.	stav na konci sled.měs.	celkem na konci sled.měs. roku	stav na konci sled.měs.	stav na konci sled.měs.	celkem na konci sled.měs. roku	stav na konci sled.měs.	stav na konci sled.měs.	celkem na konci sled.měs. roku	stav na konci sled.měs.	stav na konci sled.měs.	celkem na konci sled.měs. roku	stav na konci sled.měs.	stav na konci sled.měs.	celkem na konci sled.měs. roku
1	474	3	386	3	719	31	695	31	0	0	0	2	55	0	54	0	0	0	0	0	0	269	0	0
2	485	15	385	13	764	97	740	98	0	0	0	4	55	0	54	0	0	0	0	0	0	279	17	0
3	795	346	375	26	770	139	746	141	0	0	0	5	52	0	51	0	0	0	0	0	0	282	20	0
4	802	522	438	253	774	192	748	192	0	0	0	13	51	0	50	0	0	0	0	0	0	291	36	0
5	659	561	465	439	692	259	674	253	0	0	0	15	47	0	47	0	0	0	0	0	0	294	44	0
6	617	590	511	562	589	282	579	278	0	0	0	17	43	1	43	0	0	0	0	0	0	294	51	0
7	609	597	519	592	466	303	460	300	2	2	2	18	41	5	40	0	0	0	0	0	0	295	58	0
8	619	607	555	643	378	331	372	328	6	6	6	20	40	5	39	0	0	0	0	0	0	299	63	0
9	624	618	565	674	317	370	310	367	13	13	13	29	37	5	36	0	0	0	0	0	0	300	69	0
10	615	618	549	697	262	419	251	413	13	13	13	27	37	5	36	0	0	0	0	0	0	301	70	0
11	589	622	491	706	251	472	250	470	15	15	15	26	37	5	36	0	0	0	0	0	0	301	70	0
12	555	622	435	725	233	513	229	508	17	17	17	26	55	28	33	0	0	0	0	0	0	295	95	0

Měsíc	Překlenovací příspěvek			Zvolená rekvalifikace ¹⁾			Mentor (ESF)			Příspěvek na podporu regionální mobility ⁵⁾		
	stav na konci sled.měs.	stav na konci sled.měs.	celkem na konci sled.měs. roku	stav na konci sled.měs.	stav na konci sled.měs.	celkem na konci sled.měs. roku	stav na konci sled.měs.	stav na konci sled.měs.	celkem na konci sled.měs. roku	stav na konci sled.měs.	stav na konci sled.měs.	celkem na konci sled.měs. roku
1	4	1	19	20	41	11	0	0	0	0	0	0
2	5	2	31	38	62	45	0	0	0	0	0	0
3	5	2	10	56	75	98	0	0	0	0	0	0
4	3	2	6	66	74	120	0	0	0	0	0	0
5	3	3	4	99	73	167	0	0	0	0	0	0
6	4	4	0	117	68	223	0	0	0	0	0	0
7	3	4	3	136	30	228	0	0	0	0	0	0
8	2	4	0	167	21	241	2	2	2	2	2	2
9	2	4	0	185	64	295	5	5	5	4	4	4
10	2	4	1	218	72	343	5	5	5	10	10	10
11	2	5	0	253	108	453	6	6	6	17	17	17
12	1	5	2	290	68	478	6	6	6	21	21	21

¹⁾ vč. ESF
²⁾ vč. ESF - regionálního individuálního projektu (RIP) "Odborná praxe pro mladé do 30 let"/"Zdravý pro mladé" a projektu "Práce na zkoušku"
³⁾ nejdříve se o nové vytvořená místa, pouze o vymezená místa, kde jsou zaměstnaní OZP, pro účely získání příspěvku od ÚP ČR
⁴⁾ od 6/2016 "Zdravý pro mladé"
⁵⁾ od 12/2016 příspěvek na dojížďku; příspěvek na přestěhování nebyl v roce 2016 realizován
 Pozn.: Příspěvek na zapracování nebyl v roce 2016 realizován.

Počet osob podpořených v rámci APZ v roce 2016

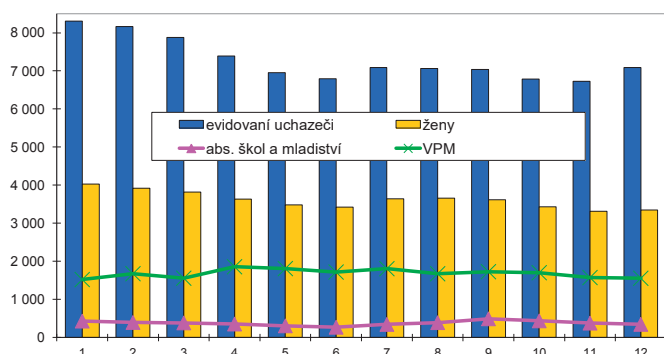


FRÝDEK-MÍSTEK

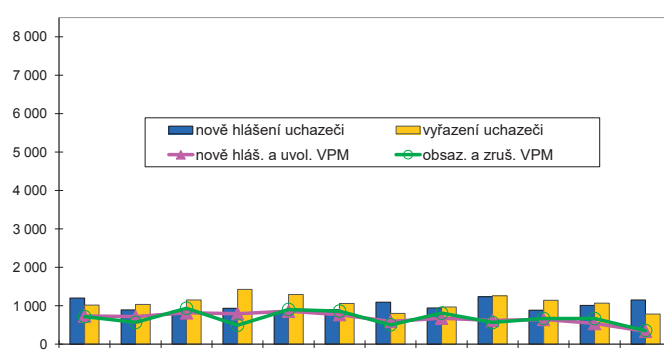
Vývoj na trhu práce v roce 2016

měsíc	Evidovaní uchazeči o zaměstnání (UoZ) na konci sled.měs.					Počet osob pobírajících podporu	Podíl nezaměst. osob v %	Nově hlášení uchazeči	Vyřazení uchazeči	Nově hlášená a uvolněná VPM	Obsazená a zrušená VPM	Volná prac. místa (VPM) celkem	Počet uchazečů na 1 VPM
	celkem	dosazitelní 15-64 let	ženy	abs. škol a mladiství	osoby se ZP								
1	8 306	8 201	4 026	431	1 383	2 481	5,7	1 204	1 017	735	718	1 522	5,5
2	8 163	8 056	3 922	395	1 381	2 436	5,6	892	1 035	721	567	1 676	4,9
3	7 876	7 759	3 819	384	1 369	2 258	5,4	861	1 148	818	937	1 557	5,1
4	7 387	7 300	3 638	354	1 342	1 996	5,1	938	1 427	794	493	1 858	4,0
5	6 956	6 855	3 480	306	1 320	1 829	4,8	865	1 296	857	905	1 810	3,8
6	6 795	6 701	3 422	270	1 325	1 829	4,7	900	1 061	772	863	1 719	4,0
7	7 084	7 007	3 640	344	1 334	2 065	4,9	1 091	802	594	506	1 807	3,9
8	7 063	6 986	3 658	390	1 328	2 019	4,9	947	968	677	810	1 674	4,2
9	7 039	6 955	3 618	491	1 329	1 885	4,9	1 236	1 260	619	565	1 728	4,1
10	6 784	6 675	3 434	437	1 296	1 823	4,7	885	1 140	644	670	1 702	4,0
11	6 726	6 192	3 315	378	1 306	1 971	4,4	1 008	1 066	540	667	1 575	4,3
12	7 090	6 543	3 346	345	1 322	2 276	4,6	1 148	784	337	356	1 556	4,6

Evidování uchazeči a volná pracovní místa



Nově hlášení a vyřazení uchazeči



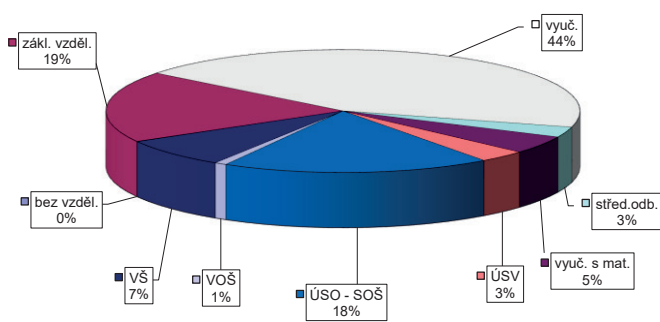
Struktura nezaměstnanosti v roce 2016

stav na konci čtvrtletí	Celkový počet evidovan. UoZ	Věková struktura nezaměstnaných				Délka nezaměstnanosti				
		do 19 let	20 - 34 let	35 - 49 let	nad 50 let	do 3 měsíců	3 - 6 měsíců	6 - 9 měsíců	9 - 12 měsíců	nad 12 měsíců
I.	7 876	162	2 293	2 548	2 873	2 305	1 600	786	434	2 751
II.	6 795	124	1 939	2 122	2 610	2 076	1 185	633	433	2 468
III.	7 039	286	2 079	2 078	2 596	2 393	1 205	655	425	2 361
IV.	7 090	190	1 976	2 254	2 670	2 472	1 309	673	415	2 221

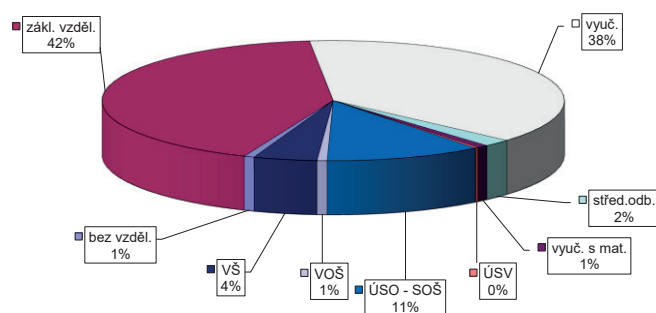
stav na konci čtvrtletí	Struktura nezaměstnaných podle vzdělání									
	UoZ celkem	bez vzděl. + neúpl. zák. vz.	základní vzdělání	vyučení	střední bez maturity	vyučení s maturitou	ÚSV	ÚSO	vyšší odborné	bakal. + VŠ
I.	7 876	9	1 478	3 457	215	386	277	1 396	64	594
II.	6 795	3	1 312	2 878	189	317	263	1 237	57	539
III.	7 039	3	1 336	2 905	187	336	237	1 348	63	624
IV.	7 090	5	1 335	3 098	192	333	228	1 299	59	541

stav na konci čtvrtletí	Struktura volných pracovních míst podle vzdělání									
	VPM celkem	bez vzděl. + neúpl. zák. vz.	základní vzdělání	vyučení	střední bez maturity	vyučení s maturitou	ÚSV	ÚSO	vyšší odborné	bakal. + VŠ
I.	1 557	2	604	691	5	9	0	183	5	58
II.	1 719	3	707	703	22	6	2	194	11	71
III.	1 728	4	712	706	18	7	3	203	12	63
IV.	1 556	11	655	594	30	12	4	170	11	69

Struktura UoZ podle vzdělání



Struktura VPM podle vzdělání

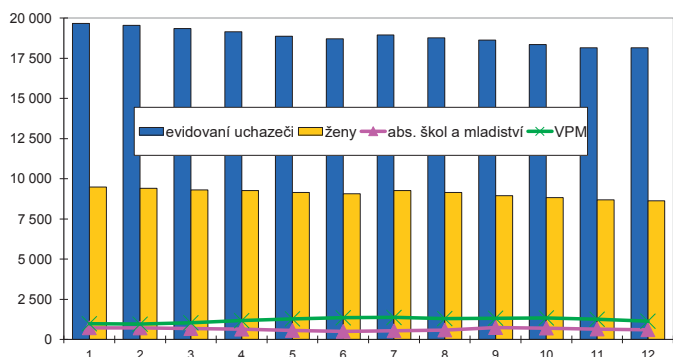


KARVINÁ

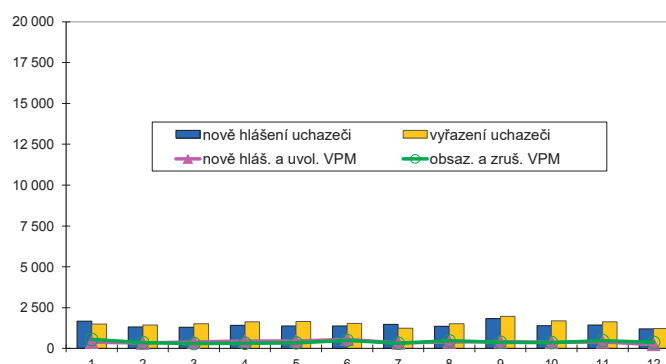
Vývoj na trhu práce v roce 2016

měsíc	Evidovaní uchazeči o zaměstnání (UoZ) na konci sled.měs.					Počet osob pobírajících podporu	Podíl nezaměst. osob v %	Nové hlášení uchazeči	Vyřazení uchazeči	Nové hlášená a uvolněná VPM	Obsazená a zrušená VPM	Volná prac. místa (VPM) celkem	Počet uchazečů na 1 VPM
	celkem	dosažitelní 15-64 let	ženy	abs. škol a mladiství	osoby se ZP								
1	19 675	19 085	9 494	727	2 048	2 795	11,1	1 674	1 500	387	548	980	20,1
2	19 543	18 882	9 402	719	2 041	2 706	11,0	1 312	1 444	333	360	953	20,5
3	19 342	18 641	9 302	678	2 046	2 642	10,8	1 308	1 509	390	302	1 041	18,6
4	19 140	18 405	9 275	644	2 057	2 673	10,8	1 424	1 626	454	322	1 173	16,3
5	18 866	18 165	9 154	563	2 053	2 684	10,7	1 370	1 644	457	346	1 284	14,7
6	18 710	18 041	9 076	506	2 053	2 755	10,6	1 385	1 541	563	496	1 351	13,8
7	18 946	18 332	9 275	544	2 057	2 960	10,8	1 480	1 244	341	321	1 371	13,8
8	18 778	18 141	9 158	590	2 056	2 945	10,7	1 351	1 519	399	468	1 302	14,4
9	18 636	17 942	8 955	742	2 029	2 822	10,6	1 824	1 966	408	384	1 326	14,1
10	18 342	17 662	8 828	713	2 022	2 710	10,4	1 402	1 696	381	364	1 343	13,7
11	18 156	17 410	8 683	652	2 032	2 759	10,3	1 441	1 627	403	483	1 263	14,4
12	18 153	17 497	8 640	608	2 026	2 852	10,3	1 209	1 212	250	373	1 140	15,9

Evidovaní uchazeči a volná pracovní místa



Nové hlášení a vyřazení uchazeči



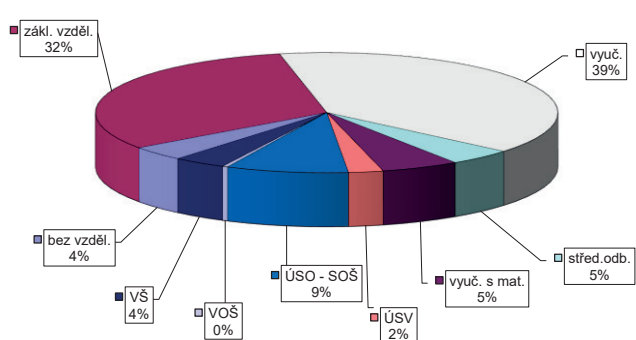
Struktura nezaměstnanosti v roce 2016

stav na konci čtvrtletí	Celkový počet evidovan. UoZ	Věková struktura nezaměstnaných					Délka nezaměstnanosti				
		do 19 let	20 - 34 let	35 - 49 let	nad 50 let	do 3 měsíců	3 - 6 měsíců	6 - 9 měsíců	9 - 12 měsíců	nad 12 měsíců	
I.	19 342	560	5 407	6 620	6 755	3 479	2 386	1 757	1 192	10 528	
II.	18 710	531	5 217	6 320	6 642	3 451	2 338	1 563	1 284	10 074	
III.	18 636	641	5 208	6 165	6 622	3 704	2 381	1 556	1 189	9 806	
IV.	18 153	550	4 883	6 075	6 645	3 410	2 444	1 686	1 088	9 525	

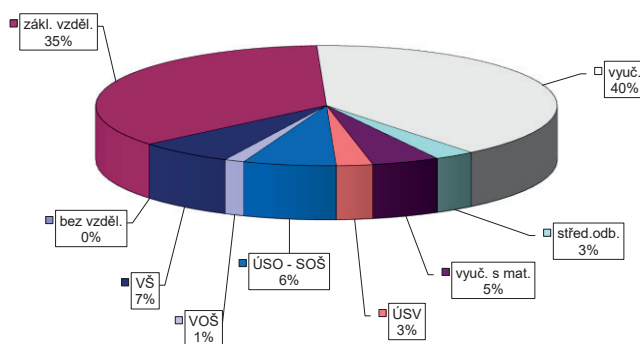
stav na konci čtvrtletí	Struktura nezaměstnaných podle vzdělání									
	UoZ celkem	bez vzděl. + neúpl. zák. vz.	základní vzdělání	vyučení	střední bez maturity	vyučení s maturitou	ÚSV	ÚSO	vyšší odborné	bakal. + VŠ
I.	19 342	621	6 216	7 677	871	1 031	484	1 696	69	677
II.	18 710	653	6 062	7 347	834	976	480	1 644	68	646
III.	18 636	652	6 005	7 250	814	988	468	1 682	72	705
IV.	18 153	710	5 754	7 160	812	989	439	1 550	69	670

stav na konci čtvrtletí	Struktura volných pracovních míst podle vzdělání									
	VPM celkem	bez vzděl. + neúpl. zák. vz.	základní vzdělání	vyučení	střední bez maturity	vyučení s maturitou	ÚSV	ÚSO	vyšší odborné	bakal. + VŠ
I.	1 041	0	316	423	18	68	35	86	9	86
II.	1 351	0	469	571	31	76	35	65	13	91
III.	1 326	3	455	570	26	69	38	71	9	85
IV.	1 140	0	404	455	32	54	29	74	16	76

Struktura UoZ podle vzdělání



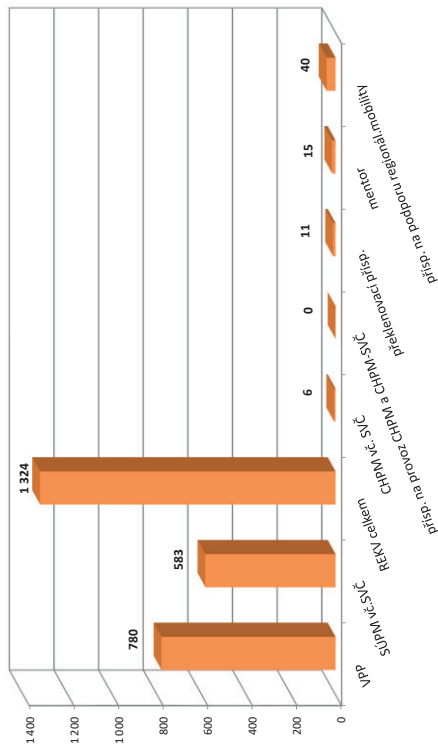
Struktura VPM podle vzdělání



VÝVOJ V OBLASTI AKTIVNÍ POLITIKY ZAMĚŠTNANOSTI V ROCE 2016 – KARVÍNÁ

Měsíc	Veřejně prospěšné práce (VPP) ¹⁾			Společensky účelná pracovní místa (SÚPM), bez SVČ ^{1), 2)}			Z toho ESF RIP "Odborná praxe pro mladé do 30 let" ⁴⁾			SÚPM - Samostatná výděl. činnost (SVČ) ¹⁾			Chráněná pracovní místa - zařízení, bez SVČ			CHPM - SVČ osob se ZP			Příspěvek na provoz CHPM a CHPM - SVČ OZP			CHPM vymezená ³⁾			
	vytvořena místa	umístění uchazečů	celkem	stav na konci sled.měs.	vytvořena místa	umístění uchazečů	celkem	stav na konci sled.měs.	umístění uchazečů	celkem	stav na konci sled.měs.	vytvořena místa	umístění uchazečů	celkem	stav na konci sled.měs.	umístění uchazečů	celkem	stav na konci sled.měs.	zaměstnaní OSVČ	celkem	stav na konci sled.měs.	vytvořena místa	umístění uchazečů	celkem	stav na konci sled.měs.
1	588	0	530	9	792	50	702	25	0	43	17	0	16	0	0	0	0	0	0	0	853	8	0	0	0
2	638	52	533	25	847	110	744	69	0	47	17	0	16	0	0	0	0	0	0	0	868	23	0	0	0
3	855	305	537	75	904	181	789	123	0	46	7	17	0	16	0	0	0	0	0	0	883	40	0	0	0
4	732	318	544	220	951	240	857	203	0	44	10	18	1	16	0	0	0	0	0	0	888	52	0	0	0
5	741	430	614	366	838	300	768	269	0	45	17	18	1	17	1	0	0	0	0	0	901	68	0	0	0
6	733	483	653	482	697	334	643	318	0	44	23	20	3	17	1	0	0	0	0	0	911	78	0	0	0
7	670	518	581	512	602	354	561	352	1	40	24	20	3	19	3	0	0	0	0	0	912	79	0	0	0
8	719	574	609	578	476	395	422	379	3	39	25	20	3	19	4	0	0	0	0	0	914	82	0	0	0
9	686	586	617	647	384	444	325	418	4	39	30	20	3	19	6	0	0	0	0	0	932	108	0	0	0
10	747	662	612	668	295	500	230	468	10	40	32	20	3	19	6	0	0	0	0	0	949	125	0	0	0
11	590	662	547	750	286	542	223	511	14	39	37	20	8	14	6	0	0	0	0	0	953	130	0	0	0
12	589	664	560	780	269	589	192	545	17	37	38	20	8	14	6	0	0	0	0	0	953	228	0	0	0

Počet osob podpořených v rámci APZ v roce 2016



Měsíc	Překlenovací příspěvek			Zvolená rekvalifikace ¹⁾			Rekvalifikace ¹⁾			Mentor (ESF)			Příspěvek na podporu regionální mobility ⁵⁾		
	osoby SVČ	uchazeči	celkem	stav na konci sled.měs.	stav na konci sled.měs.	stav na konci sled.měs.	stav na konci sled.měs.	stav na konci sled.měs.	stav na konci sled.měs.	stav na konci sled.měs.	stav na konci sled.měs.	stav na konci sled.měs.	stav na konci sled.měs.	stav na konci sled.měs.	
1	3	23	10	86	35	0	0	0	0	0	0	0	0	0	
2	2	30	37	128	137	0	0	0	0	0	0	0	0	0	
3	2	27	62	163	282	0	0	0	0	0	0	0	0	0	
4	4	24	76	179	437	0	0	0	0	0	0	0	0	0	
5	6	18	88	131	537	0	0	0	0	0	0	0	0	0	
6	7	10	101	73	605	0	0	0	0	0	0	0	0	0	
7	5	5	106	38	613	1	1	1	1	1	1	1	1	1	
8	7	9	113	44	649	3	3	3	3	3	3	3	3	3	
9	7	9	118	820	4	4	4	4	4	4	4	4	4	4	
10	7	11	153	110	938	10	10	10	10	10	10	10	10	10	
11	5	11	32	174	119	14	14	14	14	14	14	14	14	14	
12	4	11	13	180	51	15	15	15	15	15	15	15	15	15	

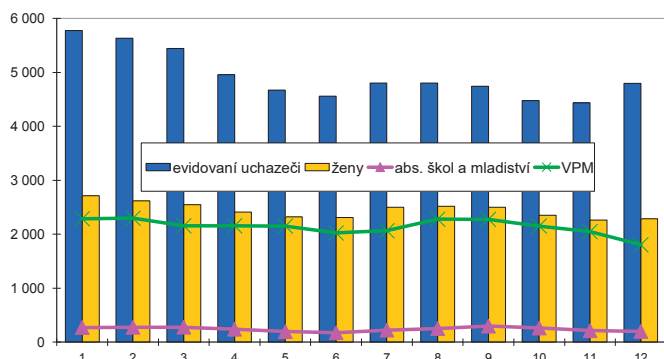
¹⁾ vč. ESF
²⁾ vč. ESF - regionálního individuálního projektu (RIP) "Odborná praxe pro mladé do 30 let"/"Zdravé mládeže" a projektu "Práce na zkoušku"
³⁾ nejdříve se o nové vytvořená místa, pouze o vymezená místa, kde jsou zaměstnaní OZP, pro účely získání příspěvku od ÚP ČR
⁴⁾ od 6/2016 "Zdravé mládeže"
⁵⁾ od 12/2016 příspěvek na dojíždění; příspěvek na přestěhování nebyl v roce 2016 realizován.
 Pozn.: Příspěvek na zapracování nebyl v roce 2016 realizován.

NOVÝ JIČÍN

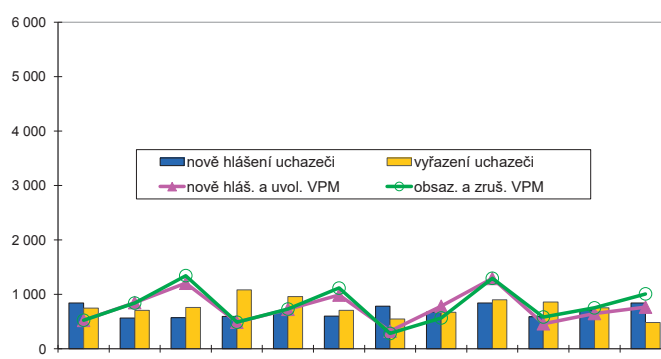
Vývoj na trhu práce v roce 2016

měsíc	Evidovaní uchazeči o zaměstnání (UoZ) na konci sled.měs.					Počet osob pobírajících podporu	Podíl nezaměst. osob v %	Nově hlášení uchazeči	Vyřazení uchazeči	Nově hlášená a uvolněná VPM	Obsazená a zrušená VPM	Volná prac. místa (VPM) celkem	Počet uchazečů na 1 VPM
	celkem	dosazitelní 15-64 let	ženy	abs. škol a mladiství	osoby se ZP								
1	5 773	5 412	2 712	272	875	1 757	5,3	845	751	523	526	2 287	2,5
2	5 634	5 237	2 620	276	853	1 687	5,1	568	707	850	841	2 296	2,5
3	5 442	5 037	2 545	278	856	1 590	5,0	570	762	1 205	1 345	2 156	2,5
4	4 953	4 520	2 412	240	831	1 373	4,5	596	1 085	489	489	2 156	2,3
5	4 672	4 321	2 319	196	830	1 321	4,3	681	962	726	731	2 151	2,2
6	4 561	4 188	2 312	175	816	1 294	4,1	599	710	988	1 116	2 023	2,3
7	4 801	4 480	2 501	223	812	1 466	4,4	786	546	324	283	2 064	2,3
8	4 804	4 486	2 519	252	814	1 407	4,4	676	673	782	567	2 279	2,1
9	4 744	4 399	2 497	297	838	1 305	4,4	841	901	1 293	1 296	2 276	2,1
10	4 474	4 130	2 353	262	821	1 217	4,1	590	860	461	585	2 152	2,1
11	4 434	4 038	2 264	213	812	1 333	4,0	714	754	649	753	2 048	2,2
12	4 793	4 433	2 289	199	829	1 633	4,4	840	481	766	1 010	1 804	2,7

Evidování uchazeči a volná pracovní místa



Nově hlášení a vyřazení uchazeči



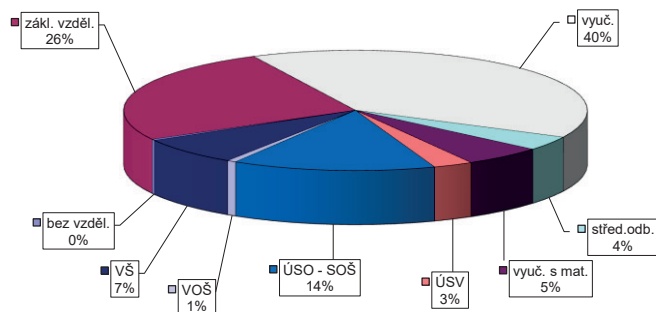
Struktura nezaměstnanosti v roce 2016

stav na konci čtvrtletí	Celkový počet evidovan. UoZ	Věková struktura nezaměstnaných				Délka nezaměstnanosti				
		do 19 let	20 - 34 let	35 - 49 let	nad 50 let	do 3 měsíců	3 - 6 měsíců	6 - 9 měsíců	9 - 12 měsíců	nad 12 měsíců
I.	5 442	132	1 458	1 734	2 118	1 481	1 116	494	322	2 029
II.	4 561	122	1 152	1 399	1 888	1 456	696	388	250	1 771
III.	4 744	203	1 315	1 367	1 859	1 620	818	380	244	1 682
IV.	4 793	131	1 225	1 511	1 926	1 775	798	450	216	1 554

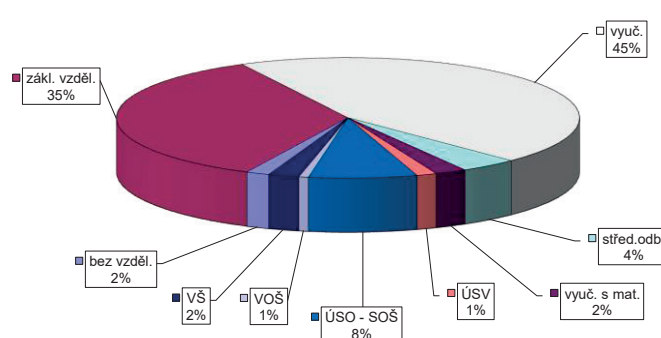
stav na konci čtvrtletí	Struktura nezaměstnaných podle vzdělání									
	UoZ celkem	bez vzděl. + neúpl. zák. vz.	základní vzdělání	vyučení	střední bez maturity	vyučení s maturitou	ÚSV	ÚSO	vyšší odborné	bakal. + VŠ
I.	5 442	15	1 398	2 217	186	273	145	776	35	397
II.	4 561	13	1 259	1 751	184	208	133	664	34	315
III.	4 744	14	1 316	1 711	180	233	138	742	41	369
IV.	4 793	14	1 236	1 899	183	265	132	679	31	354

stav na konci čtvrtletí	Struktura volných pracovních míst podle vzdělání									
	VPM celkem	bez vzděl. + neúpl. zák. vz.	základní vzdělání	vyučení	střední bez maturity	vyučení s maturitou	ÚSV	ÚSO	vyšší odborné	bakal. + VŠ
I.	2 156	18	846	900	78	56	12	188	7	51
II.	2 023	4	721	861	96	46	26	197	11	61
III.	2 276	6	912	884	132	47	23	213	12	47
IV.	1 804	29	636	815	72	40	25	136	12	39

Struktura UoZ podle vzdělání



Struktura VPM podle vzdělání

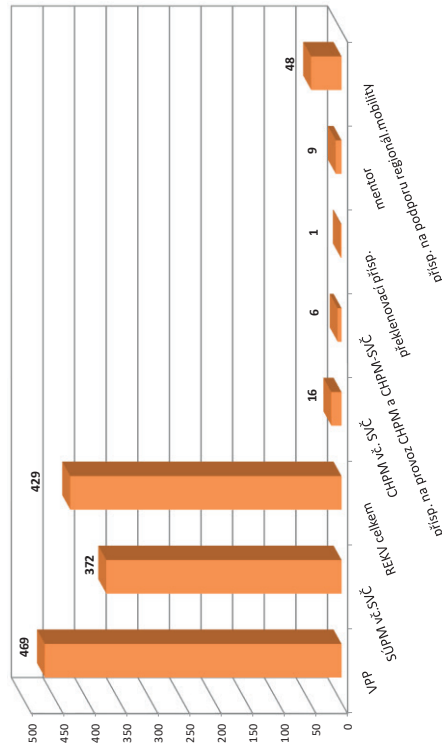


VÝVOJ V OBLASTI AKTIVNÍ POLITIKY ZAMĚŠTNANOSTI V ROCE 2016 – NOVÝ JIČÍN

Měsíc	Vytvořená místa			umístění uchazečů			Společensky účelná pracovní místa (SÚPM), bez SVČ ^{1),2)}			Z toho ESF RIP "Odborná praxe pro mladé do 30 let" ⁴⁾			SUPIM - Samostatná výděl. činnost (SVČ) ¹⁾			Chráněná pracovní místa - zřízení, bez SVČ			CHPM - SVČ osob se ZP			Příspěvek na provoz CHPM a CHPM - SVČ OZP			CHPM vymezená ³⁾		
	stav na konci sled.měs.	stav na konci násled.měs.	celkem od poč. roku	stav na konci sled.měs.	stav na konci násled.měs.	celkem od poč. roku	stav na konci sled.měs.	stav na konci násled.měs.	celkem od poč. roku	stav na konci sled.měs.	stav na konci násled.měs.	celkem od poč. roku	stav na konci sled.měs.	stav na konci násled.měs.	celkem od poč. roku	stav na konci sled.měs.	stav na konci násled.měs.	celkem od poč. roku	stav na konci sled.měs.	stav na konci násled.měs.	celkem od poč. roku	stav na konci sled.měs.	stav na konci násled.měs.	celkem od poč. roku	stav na konci sled.měs.	stav na konci násled.měs.	celkem od poč. roku
1	390	0	357	12	620	16	594	68	0	0	59	0	25	0	11	2	0	3	3	466	16						
2	393	6	347	14	624	41	592	86	0	0	62	3	25	0	11	2	0	3	3	473	24						
3	556	169	340	14	644	70	608	111	0	0	65	9	25	0	13	4	0	3	3	473	24						
4	569	293	395	163	670	106	634	147	0	0	61	14	25	0	14	5	0	3	3	481	32						
5	430	303	348	256	619	138	584	180	0	0	57	17	25	0	14	5	0	4	4	487	38						
6	427	318	360	289	581	161	477	200	0	0	53	19	25	0	15	6	3	1	3	487	38						
7	424	341	358	320	381	183	343	221	0	0	47	24	25	0	15	7	3	1	3	489	41						
8	434	356	387	371	303	198	274	245	0	0	43	27	28	3	15	7	3	1	3	496	50						
9	444	374	394	393	230	224	203	272	3	3	39	28	28	3	15	7	3	1	3	499	53						
10	453	408	393	423	206	248	173	289	4	4	35	28	28	3	15	7	3	1	3	514	76						
11	404	412	348	458	163	278	132	319	11	11	28	28	28	3	18	11	4	2	3	519	81						
12	356	420	306	469	154	298	132	344	16	16	28	28	28	3	21	14	4	2	4	571	164						

Měsíc	Překlenovací příspěvek			Zvolená rekvalifikace ¹⁾			Rekvalifikace ¹⁾			Mentor (ESF)			Příspěvek na podporu regionální mobility ⁵⁾		
	stav na konci sled.měs.	stav na konci násled.měs.	celkem od poč. roku	stav na konci sled.měs.	stav na konci násled.měs.	celkem od poč. roku	stav na konci sled.měs.	stav na konci násled.měs.	celkem od poč. roku	stav na konci sled.měs.	stav na konci násled.měs.	celkem od poč. roku	stav na konci sled.měs.	stav na konci násled.měs.	celkem od poč. roku
1	2	0	8	0	60	44	0	0	0	0	0	0	0	0	0
2	2	0	10	7	84	96	0	0	0	0	0	0	0	0	0
3	2	0	6	19	48	128	0	0	0	0	0	0	0	0	0
4	0	0	3	25	88	190	0	0	0	0	0	0	0	0	0
5	0	0	4	30	19	215	0	0	0	0	0	0	0	0	0
6	0	0	2	30	13	238	0	0	0	0	0	0	0	0	0
7	0	0	1	32	8	246	0	0	0	0	0	0	0	0	0
8	1	1	1	34	9	253	0	0	0	0	0	0	0	0	0
9	1	1	0	38	28	280	2	2	2	2	2	2	2	2	2
10	1	1	0	39	29	314	2	2	2	2	2	2	2	2	2
11	1	1	6	51	40	358	7	7	7	7	7	7	7	7	7
12	1	1	5	55	1	374	9	9	9	9	9	9	9	9	9

Počet osob podpořených v rámci APZ v roce 2016

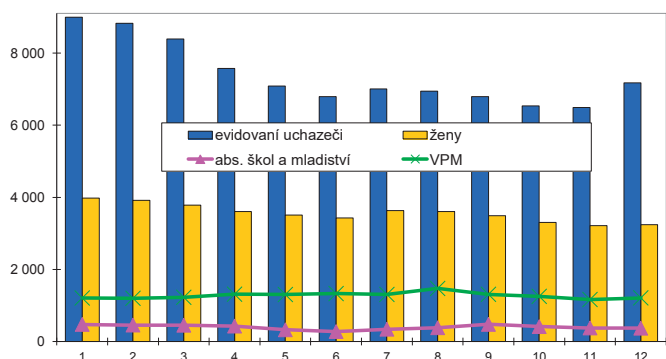


¹⁾ vs. ESF
²⁾ vs. ESF - regionálního individuálního projektu (RIP) "Odborná praxe pro mladé do 30 let"/"Zárky pro mladé" a projektu "Práce na zkoušku"
³⁾ nejdříve se o nové vytvořená místa, pouze o vymezená místa, kde jsou zaměstnaní OZP, pro účely získání příspěvku od ÚP ČR
⁴⁾ od 6/2016 "Zárky pro mladé"
⁵⁾ od 12/2016 příspěvek na dojížku; příspěvek na přestěhování nebyl v roce 2016 realizován.
 Pozn.: Příspěvek na zapracování nebyl v roce 2016 realizován.

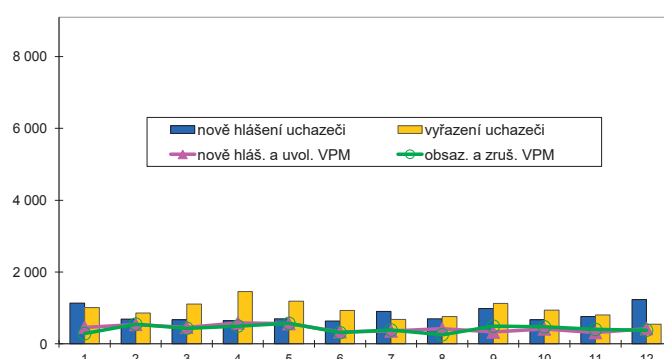
Vývoj na trhu práce v roce 2016

měsíc	Evidovaní uchazeči o zaměstnání (UoZ) na konci sled.měs.					Počet osob pobírajících podporu	Podíl nezaměst. osob v %	Nově hlášení uchazeči	Vyřazení uchazeči	Nově hlášená a uvolněná VPM	Obsazená a zrušená VPM	Volná prac. místa (VPM) celkem	Počet uchazečů na 1 VPM
	celkem	dosazitelní 15-64 let	ženy	abs. škol a mladiství	osoby se ZP								
1	8 994	8 581	3 978	477	1 057	2 499	7,2	1 134	1 008	461	285	1 210	7,4
2	8 825	8 334	3 914	459	1 052	2 460	7,0	691	860	541	549	1 202	7,3
3	8 388	7 903	3 783	454	1 048	2 237	6,7	673	1 110	462	435	1 229	6,8
4	7 576	7 074	3 611	430	1 014	1 758	6,0	646	1 458	583	497	1 315	5,8
5	7 087	6 591	3 511	327	1 000	1 610	5,6	697	1 186	563	572	1 306	5,4
6	6 791	6 319	3 426	279	983	1 503	5,4	635	931	337	311	1 332	5,1
7	7 009	6 555	3 634	344	986	1 684	5,6	901	683	359	383	1 308	5,4
8	6 941	6 485	3 609	385	981	1 687	5,5	694	762	418	252	1 474	4,7
9	6 797	6 316	3 488	478	985	1 548	5,4	986	1 130	329	491	1 312	5,2
10	6 537	6 010	3 305	416	980	1 510	5,1	675	935	417	474	1 255	5,2
11	6 490	5 880	3 216	378	980	1 588	5,0	760	807	314	401	1 168	5,6
12	7 173	6 621	3 246	372	1 004	2 063	5,6	1 234	551	425	380	1 213	5,9

Evidování uchazeči a volná pracovní místa



Nově hlášení a vyřazení uchazeči



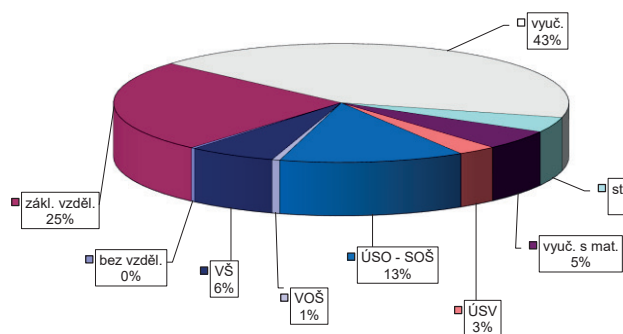
Struktura nezaměstnanosti v roce 2016

stav na konci čtvrtletí	Celkový počet evidovan. UoZ	Věková struktura nezaměstnaných				Délka nezaměstnanosti				
		do 19 let	20 - 34 let	35 - 49 let	nad 50 let	do 3 měsíců	3 - 6 měsíců	6 - 9 měsíců	9 - 12 měsíců	nad 12 měsíců
I.	8 388	190	2 679	2 730	2 789	1 954	1 700	826	463	3 445
II.	6 791	148	2 188	2 091	2 364	1 568	1 046	674	464	3 039
III.	6 797	270	2 256	1 977	2 294	1 918	987	616	430	2 846
IV.	7 173	200	2 240	2 271	2 462	2 338	1 151	639	375	2 670

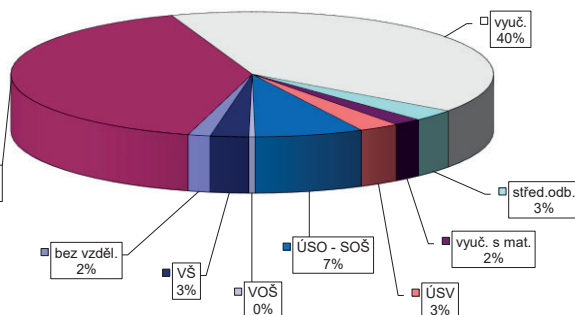
stav na konci čtvrtletí	Struktura nezaměstnaných podle vzdělání									
	UoZ celkem	bez vzděl. + neúpl. zák. vz.	základní vzdělání	vyučení	střední bez maturity	vyučení s maturitou	ÚSV	ÚSO	vyšší odborné	bakal. + VŠ
I.	8 388	20	2 100	3 615	327	432	215	1 138	46	495
II.	6 791	23	1 828	2 594	267	373	209	993	43	461
III.	6 797	23	1 762	2 591	272	392	185	1 026	49	497
IV.	7 173	20	1 803	3 046	296	383	198	941	41	445

stav na konci čtvrtletí	Struktura volných pracovních míst podle vzdělání									
	VPM celkem	bez vzděl. + neúpl. zák. vz.	základní vzdělání	vyučení	střední bez maturity	vyučení s maturitou	ÚSV	ÚSO	vyšší odborné	bakal. + VŠ
I.	1 229	21	435	535	47	21	33	97	8	32
II.	1 332	41	427	587	56	28	33	120	5	35
III.	1 312	24	459	587	64	21	29	96	6	26
IV.	1 213	18	489	490	36	23	33	88	5	31

Struktura UoZ podle vzdělání



Struktura VPM podle vzdělání



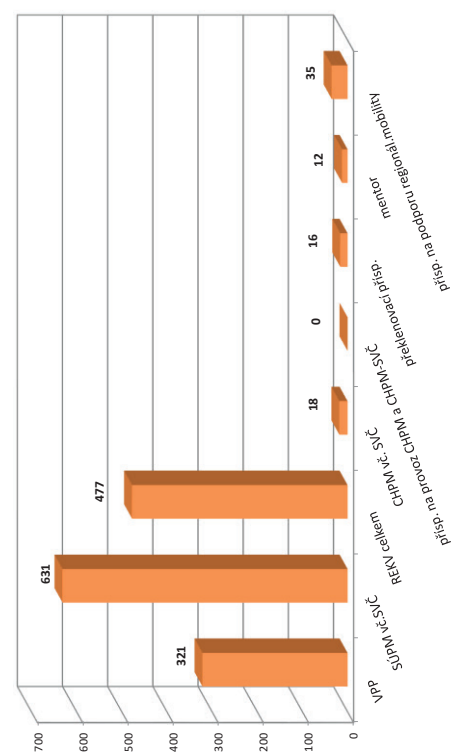
VÝVOJ V OBLASTI AKTIVNÍ POLITIKY ZAMĚŠTNANOSTI V ROCE 2016 – OPAVA

míst	Vytvořená místa			umístění uchazečů			Společensky účelná pracovní místa (SÚPM), bez SVČ ^{1),2)}			Z toho ESF RIP "Odborná praxe pro mladé do 30 let" ⁴⁾			SUPI - Samostatná výděl. činnost (SVČ) ¹⁾			Chráněná pracovní místa - zřízení, bez SVČ			CHPM - SVČ osob se ZP			Příspěvek na provoz CHPM a CHPM - SVČ OZP			CHPM vymezená ³⁾		
	stav na konci sled.měs.	stav na konci sled.měs.	celkem od poč. roku	stav na konci sled.měs.	stav na konci sled.měs.	celkem od poč. roku	stav na konci sled.měs.	stav na konci sled.měs.	celkem od poč. roku	stav na konci sled.měs.	stav na konci sled.měs.	celkem od poč. roku	stav na konci sled.měs.	stav na konci sled.měs.	celkem od poč. roku	stav na konci sled.měs.	stav na konci sled.měs.	celkem od poč. roku	stav na konci sled.měs.	stav na konci sled.měs.	celkem od poč. roku	stav na konci sled.měs.	stav na konci sled.měs.	celkem od poč. roku	stav na konci sled.měs.	stav na konci sled.měs.	celkem od poč. roku
1	213	8	210	34	771	35	850	66	0	0	0	99	0	15	0	0	0	0	0	0	0	0	0	0	0	1 128	8
2	242	37	213	37	792	103	900	103	0	0	0	97	7	15	0	15	1	0	0	0	0	0	0	0	0	1 135	15
3	297	93	239	65	842	158	942	166	0	0	0	107	26	16	1	15	2	0	0	0	0	0	0	0	0	1 140	20
4	363	159	307	133	887	205	971	229	0	0	0	101	33	16	1	16	3	0	0	0	0	0	0	0	0	1 143	23
5	342	220	297	209	768	275	826	281	0	0	0	99	39	20	5	16	4	0	0	0	0	0	0	0	0	1 149	29
6	345	239	305	242	620	310	660	336	0	0	0	87	40	27	12	20	8	0	0	0	0	0	0	0	0	1 177	57
7	344	258	306	264	483	337	510	378	0	0	0	80	45	27	12	20	8	0	0	0	0	0	0	0	0	1 177	57
8	343	287	307	274	370	376	408	408	3	3	3	87	57	27	12	27	16	1	0	0	0	0	0	0	0	1 183	63
9	342	275	310	296	295	402	318	438	3	3	3	82	61	28	13	27	16	1	0	0	0	0	0	0	0	1 188	68
10	338	282	306	307	239	436	262	474	11	11	11	86	72	28	13	27	16	1	0	0	0	0	0	0	0	1 255	135
11	313	288	276	313	222	470	250	502	14	14	14	103	91	28	13	28	18	1	0	0	0	0	0	0	0	1 262	142
12	289	303	246	321	208	500	225	540	23	23	23	91	91	28	13	28	18	1	0	0	0	0	0	0	0	1 401	281

míst	Překlenovací příspěvek			Zvolená rekvalifikace ¹⁾			Rekvalifikace ¹⁾			Mentor (ESF)			Příspěvek na podporu regionální mobility ⁵⁾		
	stav na konci sled.měs.	stav na konci sled.měs.	celkem od poč. roku	stav na konci sled.měs.	stav na konci sled.měs.	celkem od poč. roku	stav na konci sled.měs.	stav na konci sled.měs.	celkem od poč. roku	stav na konci sled.měs.	stav na konci sled.měs.	celkem od poč. roku	stav na konci sled.měs.	stav na konci sled.měs.	celkem od poč. roku
1	0	0	0	13	5	22	19	0	0	0	0	0	0	0	0
2	1	1	1	19	23	65	89	0	0	0	0	0	0	0	0
3	5	5	15	15	31	56	129	0	0	0	0	0	0	0	0
4	7	7	6	6	32	63	171	0	0	0	0	0	0	0	0
5	11	11	1	35	48	203	0	0	0	0	0	0	0	0	0
6	11	11	0	41	20	222	0	0	0	0	0	0	0	0	0
7	10	11	0	54	19	231	0	0	0	0	0	0	0	0	0
8	11	12	0	62	22	242	2	2	2	2	2	2	2	2	2
9	7	14	0	74	40	266	2	2	2	2	2	2	2	2	2
10	5	14	0	88	43	319	8	8	8	8	8	8	8	8	8
11	4	15	1	100	65	364	9	9	9	9	9	9	9	9	9
12	5	16	0	106	24	371	12	12	12	12	12	12	12	12	12

¹⁾ vs. ESF
²⁾ vs. ESF - regionálního individuálního projektu (RIP) "Odborná praxe pro mladé do 30 let"/"Zručky pro mladé" a projektu "Práce na zkoušku"
³⁾ nejdílná se o nové vytvořená místa, pouze o vymezená místa, kde jsou zaměstnáni OZP, pro účely získání příspěvku od ÚP ČR
⁴⁾ od 6/2016 "Zručky pro mladé"
⁵⁾ od 12/2016 příspěvek na dojíždění, příspěvek na přestěhování nebyl v roce 2016 realizován
 Pozn.: Příspěvek na zapracování nebyl v roce 2016 realizován.

Počet osob podpořených v rámci APZ v roce 2016

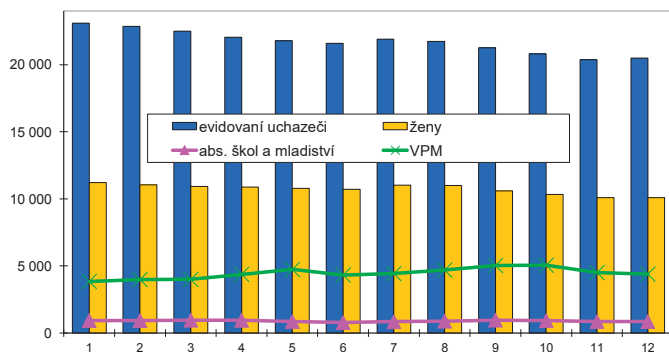


OSTRAVA-MĚSTO

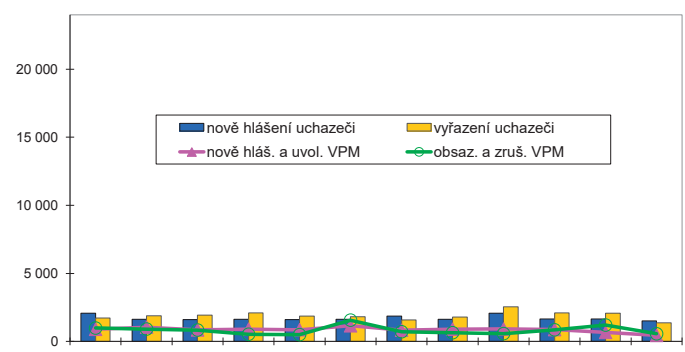
Vývoj na trhu práce v roce 2016

měsíc	Evidovaní uchazeči o zaměstnání (UoZ) na konci sled.měs.					Počet osob pobírajících podporu	Podíl nezaměst. osob v %	Nově hlášení uchazeči	Vyřazení uchazeči	Nově hlášená a uvolněná VPM	Obsazená a zrušená VPM	Volná prac. místa (VPM) celkem	Počet uchazečů na 1 VPM
	celkem	dosazitelní 15-64 let	ženy	abs. škol a mladiství	osoby se ZP								
1	23 103	22 219	11 210	933	2 446	3 521	10,2	2 069	1 720	893	986	3 846	6,0
2	22 847	21 858	11 046	934	2 468	3 472	10,1	1 630	1 886	1 053	912	3 987	5,7
3	22 504	21 440	10 931	960	2 448	3 340	9,9	1 599	1 942	851	840	3 998	5,6
4	22 041	20 983	10 876	950	2 445	3 187	9,7	1 630	2 093	909	531	4 376	5,0
5	21 784	20 710	10 779	860	2 456	3 169	9,6	1 618	1 875	864	504	4 736	4,6
6	21 603	20 443	10 716	785	2 480	3 150	9,5	1 628	1 809	1 153	1 568	4 321	5,0
7	21 902	20 862	11 014	848	2 498	3 378	9,7	1 875	1 576	828	715	4 434	4,9
8	21 735	20 624	11 002	886	2 524	3 479	9,6	1 627	1 794	903	645	4 692	4,6
9	21 269	20 120	10 605	964	2 500	3 192	9,4	2 074	2 540	914	577	5 029	4,2
10	20 803	19 478	10 337	924	2 466	3 155	9,1	1 643	2 109	874	855	5 048	4,1
11	20 366	18 843	10 103	857	2 445	3 122	8,8	1 642	2 079	665	1 205	4 508	4,5
12	20 496	19 082	10 094	860	2 437	3 205	8,9	1 506	1 376	445	564	4 389	4,7

Evidování uchazeči a volná pracovní místa



Nově hlášení a vyřazení uchazeči



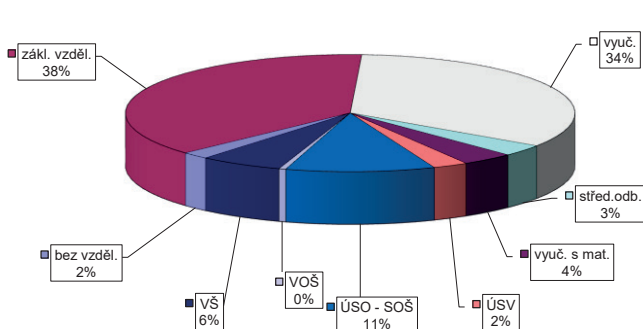
Struktura nezaměstnanosti v roce 2016

stav na konci čtvrtletí	Celkový počet evidovan. UoZ	Věková struktura nezaměstnaných				Délka nezaměstnanosti				
		do 19 let	20 - 34 let	35 - 49 let	nad 50 let	do 3 měsíců	3 - 6 měsíců	6 - 9 měsíců	9 - 12 měsíců	nad 12 měsíců
I.	22 504	832	6 690	7 901	7 081	4 186	2 840	1 934	1 278	12 266
II.	21 603	750	6 365	7 574	6 914	3 945	2 700	1 800	1 379	11 779
III.	21 269	932	6 182	7 314	6 841	4 215	2 545	1 770	1 286	11 453
IV.	20 496	818	5 790	7 133	6 755	3 922	2 721	1 692	1 233	10 928

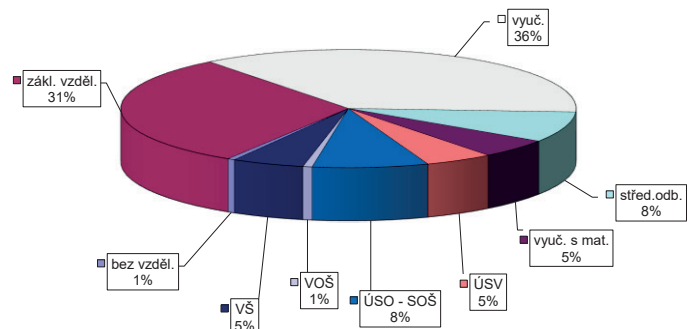
stav na konci čtvrtletí	Struktura nezaměstnaných podle vzdělání									
	UoZ celkem	bez vzděl.+ neúpl.zák.vz.	základní vzdělání	vyučení	střední bez maturity	vyučení s maturitou	ÚSV	ÚSO	vyšší odborné	bakal.+ VŠ
I.	22 504	347	8 284	7 708	733	912	590	2 479	104	1 347
II.	21 603	342	8 119	7 219	727	837	586	2 343	97	1 333
III.	21 269	352	8 001	7 095	696	819	551	2 335	107	1 313
IV.	20 496	399	7 739	6 897	652	768	516	2 195	103	1 227

stav na konci čtvrtletí	Struktura volných pracovních míst podle vzdělání									
	VPM celkem	bez vzděl.+ neúpl.zák.vz.	základní vzdělání	vyučení	střední bez maturity	vyučení s maturitou	ÚSV	ÚSO	vyšší odborné	bakal.+ VŠ
I.	3 998	28	1 349	1 398	349	203	155	316	18	182
II.	4 321	47	1 277	1 492	454	209	167	339	29	307
III.	5 029	74	1 576	1 731	456	285	230	380	29	268
IV.	4 389	22	1 348	1 597	367	229	212	360	29	225

Struktura UoZ podle vzdělání



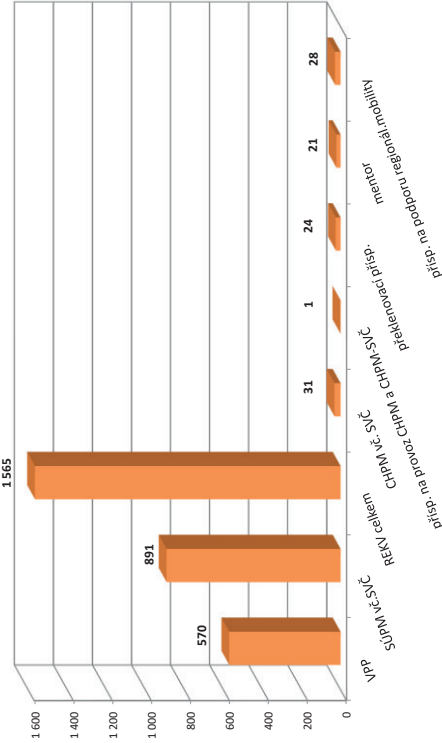
Struktura VPM podle vzdělání



VÝVOJ V OBLASTI AKTIVNÍ POLITIKY ZAMĚŠTNANOSTI V ROCE 2016 – OSTRAVA-MĚSTO

Město	Vytvořená místa			umístění uchazečů			Společensky účinná pracovní místa (SÚPM), bez SVČ ^{1),2)}			Z toho ESF RIP "Odborná praxe pro mladé do 30 let" ⁴⁾			SUPIM - Samostatná výděl. činnost (SVČ) ¹⁾			Chráněná pracovní místa - zřízení, bez SVČ			CHPM - SVČ osob se ZP			Příspěvek na provoz CHPM a CHPM - SVČ OZP			CHPM vymezená ³⁾		
	stav na konci sled.měs.	stav na konci sled.měs.	celkem od poč. roku	stav na konci sled.měs.	stav na konci sled.měs.	celkem od poč. roku	stav na konci sled.měs.	stav na konci sled.měs.	celkem od poč. roku	stav na konci sled.měs.	stav na konci sled.měs.	celkem od poč. roku	stav na konci sled.měs.	stav na konci sled.měs.	celkem od poč. roku	stav na konci sled.měs.	stav na konci sled.měs.	celkem od poč. roku	stav na konci sled.měs.	stav na konci sled.měs.	celkem od poč. roku	stav na konci sled.měs.	stav na konci sled.měs.	celkem od poč. roku	stav na konci sled.měs.	stav na konci sled.měs.	celkem od poč. roku
1	480	11	379	17	857	39	854	39	0	0	0	95	0	196	0	121	2	0	0	0	0	0	0	0	0	0	104
2	482	14	385	38	886	92	881	90	0	0	6	98	6	196	0	116	4	0	0	0	0	0	0	0	0	0	104
3	515	94	408	109	949	181	945	179	0	0	106	34	196	0	112	5	0	0	0	0	0	0	0	0	0	0	104
4	542	189	428	193	1 079	321	1 073	317	0	0	108	42	107	0	96	8	0	0	0	0	0	0	0	0	0	0	105
5	555	242	438	244	954	389	945	382	0	0	93	44	107	0	97	12	0	0	0	0	0	0	0	0	0	0	111
6	524	260	422	287	820	460	805	445	3	3	93	56	111	4	97	15	0	0	0	0	0	0	0	0	0	0	150
7	538	328	432	363	702	513	693	503	11	11	90	60	106	4	94	18	0	0	0	0	0	0	0	0	0	0	169
8	521	361	414	401	554	553	546	542	13	13	96	74	106	4	94	18	0	0	0	0	0	0	0	0	0	0	188
9	544	390	417	423	466	612	459	601	19	19	100	84	106	4	93	18	0	0	0	0	0	0	0	0	0	0	196
10	592	472	398	456	387	675	382	665	30	30	90	90	115	13	93	22	0	0	0	0	0	0	0	0	0	0	220
11	516	493	406	554	392	730	386	719	34	34	90	92	111	13	90	23	0	0	0	0	0	0	0	0	0	0	244
12	499	497	397	570	416	813	407	799	39	39	90	92	111	13	95	31	0	0	0	0	0	0	0	0	0	0	303

Počet osob podpořených v rámci APZ v roce 2016



Město	Překlenovací příspěvek			Zvolená rekvalifikace ¹⁾			Rekvalifikace ¹⁾			Mentor (ESF)			Příspěvek na podporu regionální mobility ⁵⁾		
	stav na konci sled.měs.	stav na konci sled.měs.	celkem od poč. roku	stav na konci sled.měs.	stav na konci sled.měs.	celkem od poč. roku	stav na konci sled.měs.	stav na konci sled.měs.	celkem od poč. roku	stav na konci sled.měs.	stav na konci sled.měs.	celkem od poč. roku	stav na konci sled.měs.	stav na konci sled.měs.	celkem od poč. roku
1	11	0	31	7	83	61	0	0	0	0	0	0	0	0	0
2	7	0	17	19	108	164	0	0	0	0	0	0	0	0	0
3	9	3	15	48	149	307	0	0	0	0	0	0	0	0	0
4	10	7	10	79	147	449	0	0	0	0	0	0	0	0	0
5	8	8	5	106	116	569	0	0	0	0	0	0	0	0	0
6	11	11	0	121	71	651	3	3	3	3	3	3	3	3	3
7	12	12	2	206	36	680	8	8	8	8	8	8	8	8	8
8	14	14	3	243	81	760	10	10	10	10	10	10	10	10	10
9	16	19	5	278	112	880	12	12	12	12	12	12	12	12	12
10	14	21	5	307	128	978	16	16	16	16	16	16	16	16	16
11	16	24	3	334	173	1 137	15	15	15	15	15	15	15	15	15
12	13	24	2	373	68	1 192	16	16	16	16	16	16	16	16	16

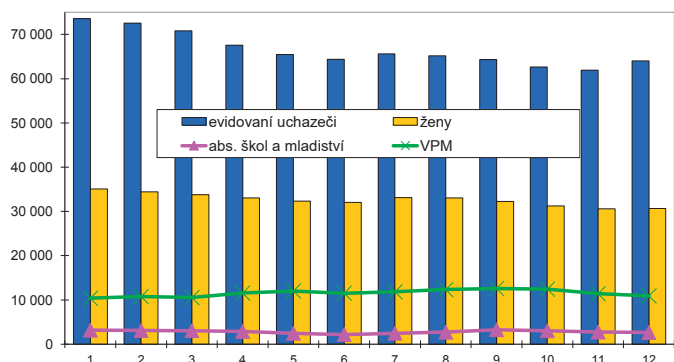
¹⁾ vs. ESF
²⁾ vs. ESF - regionálního individuálního projektu (RIP) "Odborná praxe pro mladé do 30 let"⁷⁾Záruky pro mladé a projektu "Práce na zkoušku"
³⁾ ngedná se o nové vytvořená místa, pouze o vymezená místa, kde jsou zaměstnáni OZP, pro účely získání příspěvku od ÚP ČR
⁴⁾ od 6/2016 "Záruky pro mladé"
⁵⁾ od 12/2016 příspěvek na dojížďku, příspěvek na přestěhování nebyl v roce 2016 realizován
 Pozn.: Příspěvek na zapracování nebyl v roce 2016 realizován.

MORAVSKOSLEZSKÝ KRAJ

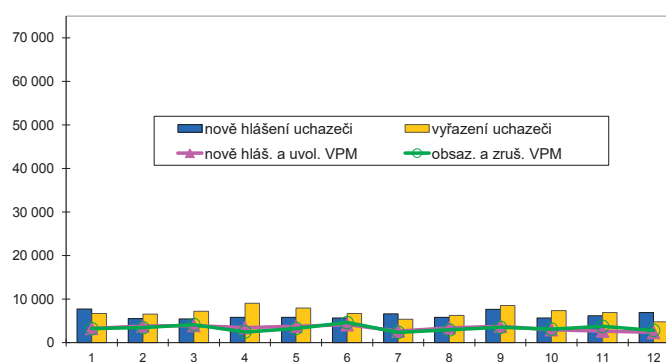
Vývoj na trhu práce v roce 2016

měsíc	Evidovaní uchazeči o zaměstnání (UoZ) na konci sled.měs.					Počet osob pobírajících podporu	Podíl nezaměst. osob v %	Nově hlášené uchazeči	Vyřazení uchazeči	Nově hlášená a uvolněná VPM	Obsazená a zrušená VPM	Volná prac. místa (VPM) celkem	Počet uchazečů na 1 VPM
	celkem	dosažitelní 15-64 let	ženy	abs. škol a mladiství	osoby se ZP								
1	73 586	70 917	35 044	3 163	8 925	14 871	8,7	7 715	6 702	3 279	3 226	10 377	7,1
2	72 573	69 570	34 443	3 094	8 911	14 494	8,5	5 541	6 554	3 829	3 448	10 758	6,7
3	70 801	67 667	33 809	3 040	8 863	13 610	8,3	5 478	7 250	3 941	4 162	10 537	6,7
4	67 576	64 397	33 028	2 874	8 750	12 216	7,9	5 809	9 034	3 492	2 481	11 548	5,9
5	65 436	62 332	32 334	2 462	8 704	11 731	7,7	5 820	7 960	3 767	3 293	12 022	5,4
6	64 359	61 204	32 006	2 183	8 698	11 639	7,6	5 664	6 741	4 125	4 622	11 525	5,6
7	65 615	62 772	33 132	2 479	8 724	12 713	7,8	6 647	5 391	2 684	2 385	11 824	5,5
8	65 156	62 250	33 033	2 707	8 735	12 696	7,7	5 807	6 266	3 439	2 934	12 329	5,3
9	64 297	61 171	32 232	3 265	8 710	11 851	7,6	7 693	8 552	3 766	3 530	12 565	5,1
10	62 633	59 221	31 264	3 030	8 607	11 486	7,3	5 711	7 375	2 993	3 108	12 450	5,0
11	61 907	57 628	30 597	2 726	8 592	11 943	7,1	6 222	6 948	2 692	3 744	11 398	5,4
12	64 036	60 067	30 676	2 635	8 665	13 621	7,5	6 941	4 812	2 340	2 827	10 911	5,9

Evidovaní uchazeči a volná pracovní místa



Nově hlášené a vyřazení uchazeči



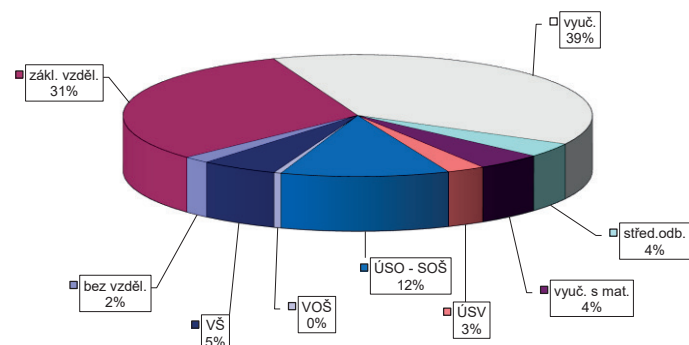
Struktura nezaměstnanosti v roce 2016

stav na konci čtvrtletí	Celkový počet evidovan. UoZ	Věková struktura nezaměstnaných				Délka nezaměstnanosti				
		do 19 let	20 - 34 let	35 - 49 let	nad 50 let	do 3 měsíců	3 - 6 měsíců	6 - 9 měsíců	9 - 12 měsíců	nad 12 měsíců
I.	70 801	2 100	20 547	24 079	24 075	14 727	10 984	6 377	4 129	34 584
II.	64 359	1 851	18 441	21 554	22 513	13 800	8 676	5 584	4 127	32 172
III.	64 297	2 571	18 670	20 803	22 253	15 178	8 774	5 419	3 940	30 986
IV.	64 036	2 101	17 797	21 412	22 726	15 800	9 251	5 718	3 628	29 639

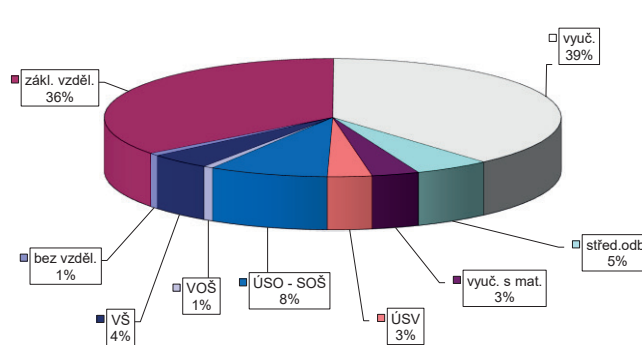
stav na konci čtvrtletí	Struktura nezaměstnaných podle vzdělání									
	UoZ celkem	bez vzděl.+ neúpl.zák.vz.	základní vzdělání	vyučení	střední bez maturity	vyučení s maturitou	ÚSV	ÚSO	vyšší odborné	bakal.+ VŠ
I.	70 801	1 032	21 844	27 730	2 665	3 216	1 912	8 368	336	3 698
II.	64 359	1 051	20 627	24 083	2 462	2 872	1 850	7 624	321	3 469
III.	64 297	1 062	20 398	23 788	2 398	2 929	1 750	7 909	356	3 707
IV.	64 036	1 167	19 990	24 735	2 411	2 904	1 675	7 423	326	3 405

stav na konci čtvrtletí	Struktura volných pracovních míst podle vzdělání									
	VPM celkem	bez vzděl.+ neúpl.zák.vz.	základní vzdělání	vyučení	střední bez maturity	vyučení s maturitou	ÚSV	ÚSO	vyšší odborné	bakal.+ VŠ
I.	10 537	69	3 743	4 169	506	376	248	936	50	440
II.	11 525	95	3 876	4 501	691	376	290	1 020	74	602
III.	12 565	111	4 472	4 792	742	440	352	1 057	72	527
IV.	10 911	80	3 867	4 199	583	366	342	918	78	478

Struktura UoZ podle vzdělání



Struktura VPM podle vzdělání

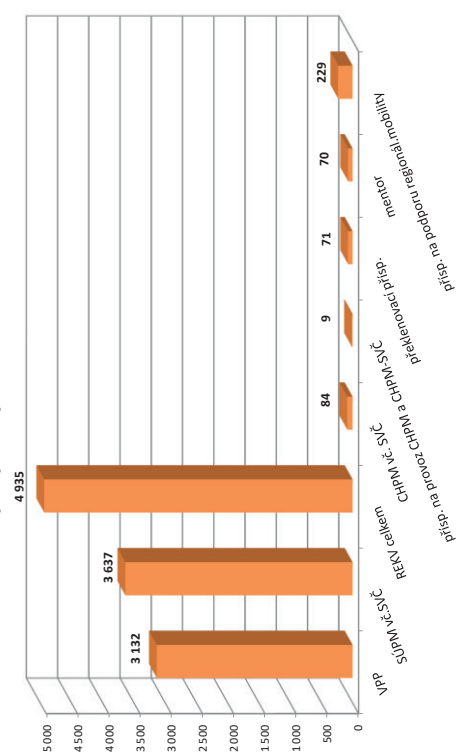


VÝVOJ V OBLASTI AKTIVNÍ POLITIKY ZAMĚŠTNANOSTI V ROCE 2016 – MORAVSKOSLEZSKÝ KRAJ

Město	Vytvořená místa			umístění uchazečů			Společensky účinná pracovní místa (SÚPM), bez SVČ ^{1),2)}			Z toho ESF RIP "Odborná praxe pro mladé do 30 let" ⁴⁾			SÚPM - Samostatná výděl. činnost (SVČ) ¹⁾			Chráněná pracovní místa - zřízení, bez SVČ			CHPM - SVČ osob se ZP			Příspěvek na provoz CHPM a CHPM - SVČ OZP			CHPM vymezená ³⁾		
	stav na konci sled.měs.	stav na konci sled.měs.	celkem od poč. roku	stav na konci sled.měs.	stav na konci sled.měs.	celkem od poč. roku	stav na konci sled.měs.	stav na konci sled.měs.	celkem od poč. roku	stav na konci sled.měs.	stav na konci sled.měs.	celkem od poč. roku	stav na konci sled.měs.	stav na konci sled.měs.	celkem od poč. roku	stav na konci sled.měs.	stav na konci sled.měs.	celkem od poč. roku	stav na konci sled.měs.	stav na konci sled.měs.	celkem od poč. roku	stav na konci sled.měs.	stav na konci sled.měs.	celkem od poč. roku	stav na konci sled.měs.	stav na konci sled.měs.	celkem od poč. roku
1	2 381	30	2 081	84	4 593	239	4 368	298	0	0	367	2	488	4	346	5	3	0	3	0	3	3	4 982	147			
2	2 481	137	2 086	145	4 815	554	4 540	558	0	0	379	30	488	4	341	8	3	0	4	4	4	5 021	194				
3	3 251	1 029	2 107	317	5 049	913	4 766	904	0	0	393	88	484	5	334	12	3	0	4	4	4	5 038	219				
4	3 290	1 613	2 369	1 094	5 348	1 319	5 099	1 344	0	0	392	123	397	8	319	19	3	0	4	4	4	5 045	262				
5	2 993	1 909	2 400	1 672	4 745	1 662	4 552	1 667	0	0	366	146	401	17	317	26	3	0	5	5	5	5 072	306				
6	2 925	2 086	2 501	2 067	4 078	1 919	3 850	1 947	3	3	347	173	408	32	315	36	4	1	6	8	6	5 137	406				
7	2 853	2 246	2 429	2 266	3 240	2 099	3 116	2 164	15	15	325	191	402	37	311	43	4	1	6	8	8	5 160	439				
8	2 899	2 376	2 496	2 492	2 582	2 295	2 442	2 343	28	28	332	224	407	43	317	52	4	1	6	8	8	5 199	483				
9	2 902	2 472	2 530	2 677	2 072	2 529	1 946	2 574	45	45	326	249	413	52	313	55	4	1	6	8	8	5 248	549				
10	3 005	2 678	2 479	2 803	1 694	2 809	1 538	2 825	74	74	315	273	419	61	310	60	5	2	6	6	6	5 356	684				
11	2 624	2 721	2 257	3 042	1 583	3 061	1 442	3 082	102	102	322	302	420	71	306	68	6	3	6	6	6	5 399	738				
12	2 488	2 763	2 116	3 132	1 530	3 322	1 382	3 330	128	128	305	307	435	96	309	81	6	3	7	9	9	5 407	1 164				

Město	Překlenovací příspěvek			Zvolená rekvalifikace ¹⁾			Rekvalifikace ¹⁾			Mentor (ESF)			Příspěvek na podporu regionální mobility ⁵⁾		
	stav na konci sled.měs.	stav na konci sled.měs.	celkem od poč. roku	stav na konci sled.měs.	stav na konci sled.měs.	celkem od poč. roku	stav na konci sled.měs.	stav na konci sled.měs.	celkem od poč. roku	stav na konci sled.měs.	stav na konci sled.měs.	celkem od poč. roku	stav na konci sled.měs.	stav na konci sled.měs.	celkem od poč. roku
1	26	3	116	50	319	174	0	0	0	0	0	0	0	0	0
2	24	7	131	140	506	586	0	0	0	0	0	0	0	0	0
3	31	16	98	243	536	1 026	0	0	0	0	0	0	0	0	0
4	33	26	80	324	570	1 470	0	0	0	0	0	0	0	0	0
5	37	34	53	409	430	1 828	0	0	0	0	0	0	0	0	0
6	42	42	28	468	262	2 095	3	3	3	3	3	3	5	5	5
7	40	44	22	598	141	2 155	10	10	10	10	10	10	11	11	11
8	42	50	24	688	187	2 305	18	18	18	18	18	18	24	24	24
9	38	57	27	779	383	2 721	26	26	26	26	26	26	49	49	49
10	34	62	42	884	418	3 116	43	43	43	43	43	43	107	107	107
11	36	70	50	1 000	593	3 698	58	58	58	58	58	58	164	164	166
12	28	71	30	1 097	233	3 838	64	64	64	64	64	64	223	223	229

Počet osob podpořených v rámci APZ v roce 2016



¹⁾ vč. ESF
²⁾ vč. ESF - regionálního individuálního projektu (RIP) "Odborná praxe pro mladé do 30 let"/"Zdravý pro mladé" a projektu "Práce na zkoušku"
³⁾ nejméně se o nově vytvořená místa, pouze o vymezovaná místa, kde jsou zaměstnaní OZP, pro účely získání příspěvku od ÚP ČR
⁴⁾ od 6/2016 "Zdravý pro mladé"
⁵⁾ od 12/2016 příspěvek na dojíždění, příspěvek na přestěhování nebyl v roce 2016 realizován
 Pozn.: Příspěvek na zapracování nebyl v roce 2016 realizován.



Regionální statistika

trhu práce v roce 2016

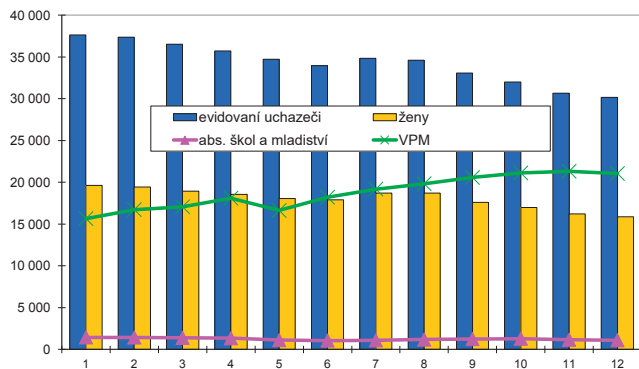
oblasti – NUTS2

PRAHA

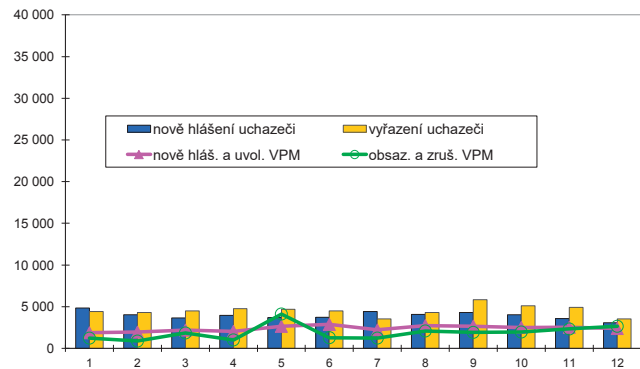
Vývoj na trhu práce v roce 2016

měsíc	Evidování uchazeči o zaměstnání (UoZ) na konci sled.měs.					Počet osob pobírajících podporu	Podíl nezaměst. osob v %	Nově hlášení uchazeči	Vyřazení uchazeči	Nově hlášená a uvolněná VPM	Obsazená a zrušená VPM	Volná prac. místa (VPM) celkem	Počet uchazeči na 1 VPM
	celkem	dosažitelní 15-64 let	ženy	abs. škol a mladiství	osoby se ZP								
1	37 651	35 960	19 634	1 440	3 018	8 263	4,2	4 842	4 409	1 869	1 227	15 658	2,4
2	37 389	35 648	19 426	1 428	3 022	8 030	4,2	4 026	4 288	1 950	875	16 733	2,2
3	36 538	34 714	18 931	1 381	3 000	7 712	4,1	3 660	4 511	2 191	1 847	17 077	2,1
4	35 728	33 897	18 552	1 334	2 960	7 658	4,0	3 942	4 752	2 042	1 014	18 105	2,0
5	34 717	32 861	18 065	1 110	2 935	7 661	3,9	3 683	4 694	2 639	4 117	16 627	2,1
6	33 963	32 141	17 887	1 058	2 943	7 524	3,8	3 722	4 476	2 872	1 284	18 215	1,9
7	34 835	33 056	18 728	1 085	2 957	8 383	3,9	4 407	3 535	2 208	1 234	19 189	1,8
8	34 610	32 849	18 703	1 178	2 959	8 564	3,9	4 078	4 303	2 733	2 087	19 835	1,7
9	33 069	31 257	17 615	1 243	2 872	7 748	3,7	4 294	5 835	2 668	1 920	20 583	1,6
10	32 024	30 163	16 977	1 283	2 812	7 549	3,6	4 050	5 095	2 501	1 962	21 122	1,5
11	30 663	28 739	16 224	1 159	2 762	7 386	3,4	3 563	4 924	2 529	2 326	21 325	1,4
12	30 179	28 249	15 882	1 096	2 749	7 259	3,4	3 053	3 537	2 377	2 648	21 054	1,4

Evidování uchazeči a volná pracovní místa



Nově hlášení a vyřazení uchazeči



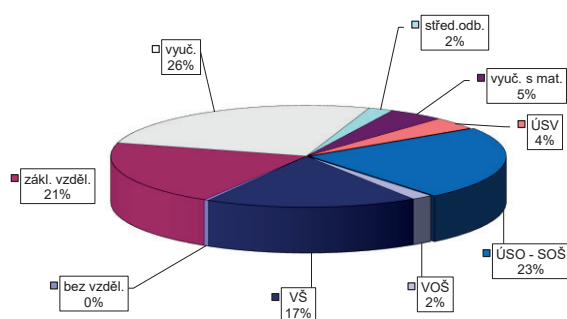
Struktura nezaměstnanosti v roce 2016

stav na konci čtvrtletí	celkový počet evidovan. UoZ	Věková struktura nezaměstnaných				Délka nezaměstnanosti				
		do 19 let	20 - 34 let	35 - 49 let	nad 50 let	do 3 měsíců	3 - 6 měsíců	6 - 9 měsíců	9 - 12 měsíců	nad 12 měsíců
I.	36 538	697	11 745	13 368	10 728	9 574	6 028	4 273	2 641	14 022
II.	33 963	583	10 791	12 406	10 183	8 566	6 256	3 501	2 717	12 923
III.	33 069	711	10 498	12 012	9 848	9 195	5 675	3 794	2 244	12 161
IV.	30 179	589	9 272	11 178	9 140	7 993	5 830	3 202	2 314	10 840

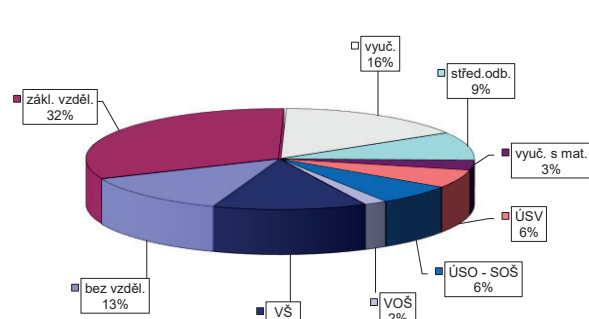
stav na konci čtvrtletí	Struktura nezaměstnaných podle vzdělání									
	UoZ celkem	bez vzděl. + neúpl. zák. vz.	základní. vzdělání	vyučení	střední bez maturity	vyučení s maturitou	ÚSV	ÚSO	vyšší odborné	bakal. + VŠ
I.	36 538	155	7 172	9 822	741	1 661	1 463	8 873	594	6 057
II.	33 963	138	6 872	9 030	673	1 525	1 378	8 016	561	5 770
III.	33 069	131	6 551	8 674	714	1 533	1 268	7 779	588	5 831
IV.	30 179	111	6 192	7 839	615	1 385	1 178	7 051	528	5 280

stav na konci čtvrtletí	Struktura volných pracovních míst podle vzdělání									
	VPM celkem	bez vzděl. + neúpl. zák. vz.	základní. vzdělání	vyučení	střední bez maturity	vyučení s maturitou	ÚSV	ÚSO	vyšší odborné	bakal. + VŠ
I.	17 077	1 938	4 556	3 411	1 412	791	1 311	1 360	346	1 952
II.	18 215	2 339	5 260	3 280	1 435	728	1 211	1 283	382	2 297
III.	20 583	2 447	6 223	3 604	1 773	773	1 300	1 418	396	2 649
IV.	21 054	2 722	6 731	3 360	1 899	664	1 231	1 358	395	2 694

Struktura UoZ podle vzdělání



Struktura VPM podle vzdělání

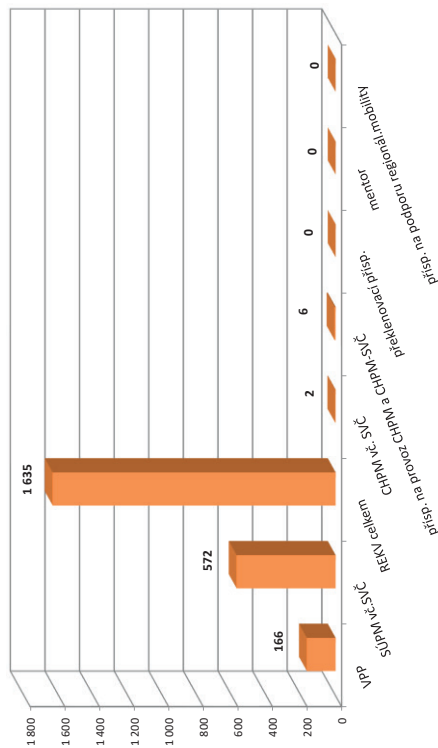


VÝVOJ V OBLASTI AKTIVNÍ POLITIKY ZAMĚŠTNANOSTI V ROCE 2016 – PRAHA

Měsíc	Vytvořená místa			umístění uchazečů			Společensky účelná pracovní místa (SÚPM), bez SVČ ^{1),2)}			Z toho ESF RIP "Odborná praxe pro mladé do 30 let" ⁴⁾			SÚPM - Samostatná výděl. činnost (SVČ) ¹⁾			Chráněná pracovní místa - zřízení, bez SVČ			CHPM - SVČ osob se ZP			Příspěvek na provoz CHPM a CHPM - SVČ OZP			CHPM vymezená ³⁾		
	stav na konci sled.měs.	stav na konci sled.měs.	celkem od poč. roku	stav na konci sled.měs.	stav na konci sled.měs.	celkem od poč. roku	stav na konci sled.měs.	stav na konci sled.měs.	celkem od poč. roku	stav na konci sled.měs.	stav na konci sled.měs.	celkem od poč. roku	stav na konci sled.měs.	stav na konci sled.měs.	celkem od poč. roku	stav na konci sled.měs.	stav na konci sled.měs.	celkem od poč. roku	stav na konci sled.měs.	stav na konci sled.měs.	celkem od poč. roku	stav na konci sled.měs.	stav na konci sled.měs.	celkem od poč. roku	stav na konci sled.měs.	stav na konci sled.měs.	celkem od poč. roku
1	103	6	78	13	53	597	20	0	0	103	0	18	1	107	0	5	0	0	1	0	0	2 388	90				
2	109	12	79	24	128	632	80	0	0	103	0	15	0	111	0	5	0	0	1	0	0	2 369	120				
3	125	33	83	37	220	675	146	0	0	109	11	8	111	0	5	0	0	0	1	0	0	2 383	184				
4	125	48	97	60	862	703	197	0	0	117	25	8	104	0	5	0	0	0	1	0	0	2 416	296				
5	124	60	82	73	872	733	277	0	0	121	29	8	104	0	6	1	0	0	1	0	0	2 416	362				
6	141	85	90	99	859	711	326	0	0	124	35	8	101	0	6	1	0	0	1	0	0	2 428	446				
7	132	86	83	104	828	699	378	0	0	123	36	8	101	0	6	1	0	0	6	5	0	2 596	699				
8	130	103	75	111	786	647	403	0	0	121	36	10	101	0	6	1	0	0	5	5	0	2 576	744				
9	133	108	84	125	675	559	431	0	0	118	41	17	105	0	6	1	0	0	6	6	0	2 564	807				
10	137	120	89	142	572	475	464	0	0	118	45	28	116	0	6	1	0	0	6	6	0	2 550	834				
11	135	125	89	155	471	383	488	0	0	116	48	29	117	0	6	1	0	0	6	6	0	2 566	903				
12	132	127	94	166	392	328	520	0	0	112	52	10	140	0	6	1	0	0	6	6	0	2 191	939				

Měsíc	Překlenovací příspěvek			Zvolená rekvalifikace ¹⁾			Rekvalifikace ¹⁾			Mentor (ESF)			Příspěvek na podporu regionální mobility ⁵⁾		
	stav na konci sled.měs.	stav na konci sled.měs.	celkem od poč. roku	stav na konci sled.měs.	stav na konci sled.měs.	celkem od poč. roku	stav na konci sled.měs.	stav na konci sled.měs.	celkem od poč. roku	stav na konci sled.měs.	stav na konci sled.měs.	celkem od poč. roku	stav na konci sled.měs.	stav na konci sled.měs.	celkem od poč. roku
1	0	0	253	131	42	19	0	0	0	0	0	0	0	0	0
2	0	0	167	202	43	47	0	0	0	0	0	0	0	0	0
3	0	0	256	455	72	112	0	0	0	0	0	0	0	0	0
4	0	0	248	653	84	166	0	0	0	0	0	0	0	0	0
5	0	0	247	832	77	221	0	0	0	0	0	0	0	0	0
6	0	0	149	922	23	241	0	0	0	0	0	0	0	0	0
7	0	0	117	959	23	245	0	0	0	0	0	0	0	0	0
8	0	0	102	1 032	10	257	0	0	0	0	0	0	0	0	0
9	0	0	120	1 108	10	268	0	0	0	0	0	0	0	0	0
10	0	0	139	1 195	15	275	0	0	0	0	0	0	0	0	0
11	0	0	150	1 294	12	283	0	0	0	0	0	0	0	0	0
12	0	0	86	1 352	9	283	0	0	0	0	0	0	0	0	0

Počet osob podpořených v rámci APZ v roce 2016



¹⁾ ve ESF

²⁾ ve ESF - regionálního individuálního projektu (RIP) "Odborná praxe pro mladé do 30 let"/"Zdravý pro mladé" a projektu "Práce na zkoušku"

³⁾ nejdříve se o nové vytvořená místa, pouze o vymezená místa, kde jsou zaměstnání OZP, pro účely získání příspěvku od ÚP ČR

⁴⁾ od 6/2016 "Zdravý pro mladé"

⁵⁾ od 12/2016 příspěvek na dotazník, příspěvek na přestěhování nebyl v roce 2016 realizován

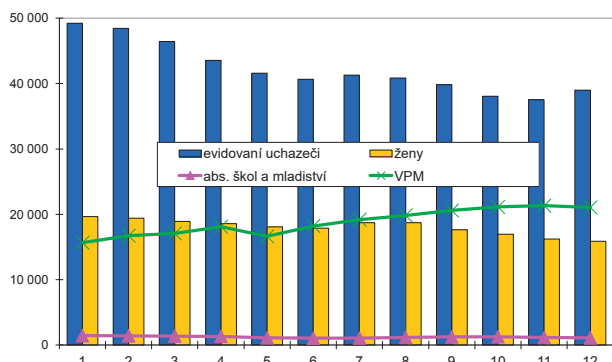
Pozn.: Příspěvek na zapracování nebyl v roce 2016 realizován.

STŘEDNÍ ČECHY

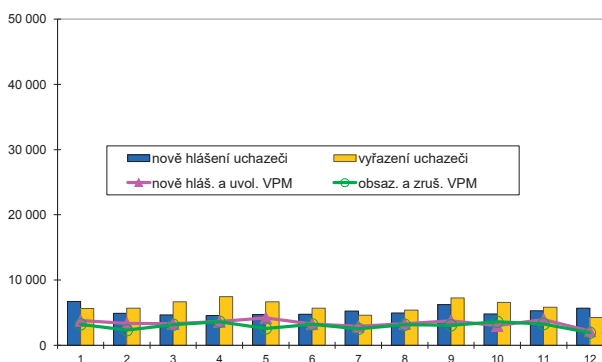
Vývoj na trhu práce v roce 2016

měsíc	Evidování uchazeči o zaměstnání (UoZ) na konci sled.měs.					Počet osob pobírajících podporu	Podíl nezaměst. osob v %	Nově hlášení uchazeči	Vyřazení uchazeči	Nově hlášená a uvolněná VPM	Obsazená a zrušená VPM	Volná prac. místa (VPM) celkem	Počet uchazečů na 1 VPM
	celkem	dosažitelní 15-64 let	ženy	abs. škol a mladiství	osoby se ZP								
1	49 219	48 075	25 427	2 176	5 984	13 958	5,5	6 735	5 618	3 776	3 214	14 113	3,5
2	48 427	47 217	24 889	2 190	5 900	13 475	5,4	4 901	5 693	3 351	2 313	15 151	3,2
3	46 417	45 178	24 103	2 111	5 801	12 368	5,2	4 683	6 693	3 318	3 148	15 321	3,0
4	43 528	42 266	23 074	1 955	5 607	10 957	4,8	4 547	7 436	3 637	3 598	15 360	2,8
5	41 564	40 331	22 424	1 672	5 524	10 501	4,6	4 703	6 667	4 203	2 591	16 972	2,4
6	40 638	39 424	22 174	1 538	5 436	10 408	4,5	4 764	5 690	3 275	3 223	17 024	2,4
7	41 295	40 110	23 075	1 593	5 419	11 002	4,6	5 267	4 610	2 892	2 520	17 396	2,4
8	40 834	39 633	22 980	1 724	5 320	11 057	4,6	4 945	5 406	3 315	3 144	17 567	2,3
9	39 811	38 478	21 946	2 176	5 178	10 284	4,4	6 252	7 275	3 754	3 057	18 264	2,2
10	38 062	36 489	20 867	2 076	5 046	9 976	4,2	4 823	6 572	2 998	3 594	17 668	2,2
11	37 511	35 823	20 327	1 864	5 080	10 388	4,1	5 309	5 860	3 967	3 259	18 376	2,0
12	38 966	37 393	20 652	1 729	5 151	11 681	4,3	5 710	4 255	2 195	1 921	18 650	2,1

Evidování uchazeči a volná pracovní místa



Nově hlášení a vyřazení uchazeči



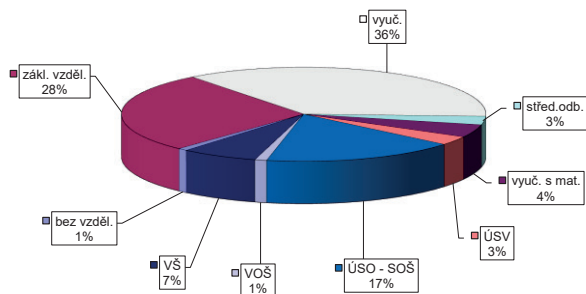
Struktura nezaměstnanosti v roce 2016

stav na konci čtvrtletí	celkový počet evidovan. UoZ	Věková struktura nezaměstnaných				Délka nezaměstnanosti				
		do 19 let	20 - 34 let	35 - 49 let	nad 50 let	do 3 měsíců	3 - 6 měsíců	6 - 9 měsíců	9 - 12 měsíců	nad 12 měsíců
I.	46 417	1 385	13 840	16 391	14 801	12 356	8 607	4 724	2 652	18 078
II.	40 638	1 146	12 179	14 146	13 167	10 796	7 039	3 994	2 797	16 012
III.	39 811	1 790	12 043	13 471	12 507	12 072	6 423	4 001	2 462	14 853
IV.	38 966	1 305	11 110	13 622	12 929	12 594	6 876	3 481	2 408	13 607

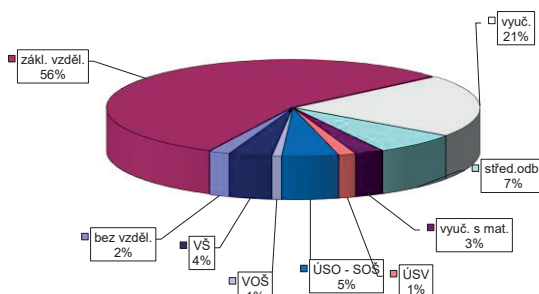
stav na konci čtvrtletí	UoZ celkem	Struktura nezaměstnaných podle vzdělání								
		bez vzděl. + neúpl. zák. vz.	základní vzdělání	vyučení	střední bez maturity	vyučení s maturitou	ÚSV	ÚSO	vyšší odborné	bakal. + VŠ
I.	46 417	346	12 529	17 191	1 384	1 962	1 456	8 019	475	3 055
II.	40 638	330	11 234	14 265	1 189	1 715	1 349	7 209	454	2 893
III.	39 811	333	10 936	13 643	1 144	1 766	1 245	7 309	473	2 962
IV.	38 966	324	10 751	14 094	1 132	1 720	1 181	6 701	413	2 650

stav na konci čtvrtletí	VPM celkem	Struktura volných pracovních míst podle vzdělání								
		bez vzděl. + neúpl. zák. vz.	základní vzdělání	vyučení	střední bez maturity	vyučení s maturitou	ÚSV	ÚSO	vyšší odborné	bakal. + VŠ
I.	15 321	190	7 556	3 780	1 153	536	273	1 063	102	668
II.	17 024	267	8 315	4 434	1 167	543	282	1 073	121	822
III.	18 264	298	9 424	4 359	1 467	507	302	1 031	126	750
IV.	18 650	328	10 530	3 925	1 351	470	277	917	149	703

Struktura UoZ podle vzdělání



Struktura VPM podle vzdělání



VÝVOJ V OBLASTI AKTIVNÍ POLITIKY ZAMĚŠTNANOSTI V ROCE 2016 – STŘEDNÍ ČECHY

Město	Vytvořená místa			umístění uchazečů			Společensky účelná pracovní místa (SÚPM), bez SVČ ^{1),2)}			Z toho ESF RIP "Odborná praxe pro mladé do 30 let" ⁴⁾			SÚPM - Samostatná výděl. činnost (SVČ) ¹⁾			Chráněná pracovní místa - zřízení, bez SVČ			CHPM - SVČ osob se ZP			Příspěvek na provoz CHPM a CHPM - SVČ OZP			CHPM vymezená ³⁾		
	stav na konci sled.měs.	stav na konci sled.měs.	celkem od poč. roku	stav na konci sled.měs.	stav na konci sled.měs.	celkem od poč. roku	stav na konci sled.měs.	stav na konci sled.měs.	celkem od poč. roku	stav na konci sled.měs.	stav na konci sled.měs.	celkem od poč. roku	stav na konci sled.měs.	stav na konci sled.měs.	celkem od poč. roku	stav na konci sled.měs.	stav na konci sled.měs.	celkem od poč. roku	stav na konci sled.měs.	stav na konci sled.měs.	celkem od poč. roku	stav na konci sled.měs.	stav na konci sled.měs.	celkem od poč. roku	stav na konci sled.měs.	stav na konci sled.měs.	celkem od poč. roku
1	1 370	1 050	155	1 965	297	1 867	1 867	286	0	0	0	196	4	0	48	0	16	3	1	0	0	0	0	3 716	56		
2	1 473	252	1 129	2 026	547	1 914	1 914	519	0	0	0	203	24	0	48	0	35	22	1	0	0	0	0	3 732	88		
3	1 661	451	1 280	2 071	821	1 920	1 920	751	0	0	0	211	39	0	48	0	36	23	1	0	1	1	1	3 737	127		
4	2 020	832	1 596	1 944	989	1 810	1 810	934	0	0	0	209	76	0	44	0	36	23	1	0	1	1	1	3 780	181		
5	2 228	1 221	1 805	1 809	1 237	1 661	1 661	1 142	0	0	0	196	86	0	44	0	36	23	1	0	1	1	1	3 815	238		
6	2 264	1 325	1 865	1 600	1 392	1 507	1 507	1 459	28	28	28	190	97	0	55	11	35	24	1	0	1	1	1	3 867	311		
7	2 257	1 423	1 849	1 399	1 724	1 305	1 305	1 633	59	59	59	184	111	0	47	11	29	24	1	0	3	3	3	3 876	325		
8	2 235	1 498	1 832	1 226	1 870	1 140	1 140	1 777	88	88	88	183	123	0	47	11	29	24	1	0	3	3	3	3 891	352		
9	2 214	1 563	1 795	1 015	2 035	941	1 930	1 930	104	104	104	181	139	0	47	11	29	24	1	0	3	3	3	3 931	413		
10	2 203	1 617	1 786	845	2 133	775	2 020	1 118	118	118	177	149	149	118	47	11	29	25	1	0	3	3	3	3 945	450		
11	1 577	1 739	1 226	686	2 277	611	2 155	2 155	127	127	127	182	172	0	47	11	29	25	1	0	3	3	3	3 970	481		
12	1 021	1 823	731	622	2 417	561	2 286	2 286	127	144	144	177	183	0	48	12	29	25	1	0	3	3	3	3 996	515		

Město	Překlenovací příspěvek			Zvolená rekvalifikace ¹⁾			Mentor (ESF)			Příspěvek na podporu regionální mobility ⁵⁾		
	stav na konci sled.měs.	stav na konci sled.měs.	celkem od poč. roku	stav na konci sled.měs.	stav na konci sled.měs.	celkem od poč. roku	stav na konci sled.měs.	stav na konci sled.měs.	celkem od poč. roku	stav na konci sled.měs.	stav na konci sled.měs.	celkem od poč. roku
1	0	0	67	34	61	52	0	0	0	0	0	0
2	0	0	92	114	139	210	0	0	0	0	0	0
3	0	0	97	191	179	406	0	0	0	0	0	0
4	0	0	105	277	185	610	0	0	0	0	0	0
5	0	0	123	401	127	754	0	0	0	0	0	0
6	0	0	70	460	72	842	0	0	0	0	0	0
7	0	0	48	483	39	866	0	0	0	0	0	0
8	0	0	42	520	73	955	0	0	0	0	0	0
9	0	0	89	619	140	1 134	0	0	0	0	0	0
10	0	0	80	669	142	1 297	0	0	0	0	0	0
11	0	0	93	738	148	1 463	0	0	0	0	0	0
12	0	0	56	769	25	1 517	0	0	0	2	2	2

¹⁾ vč. ESF

²⁾ vč. ESF - regionálního individuálního projektu (RIP) "Odborná praxe pro mladé do 30 let"/"Zdravky pro mladé" a projektu "Práce na zkoušku"

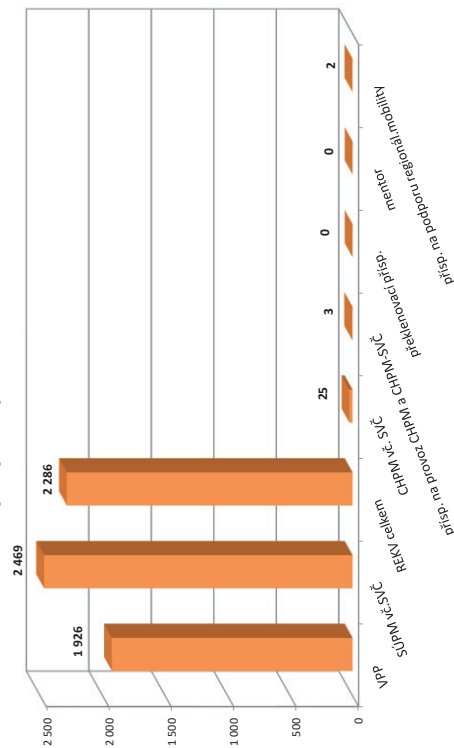
³⁾ ngenda se o nové vytvořená místa, pouze o vymezená místa, kde jsou zaměstnání OZP, pro úkony zaměstnání OZP, pro úkony získání příspěvku od Úř CR

⁴⁾ od 6/2016 "Zdravky pro mladé"

⁵⁾ od 12/2016 příspěvek na dílžku, příspěvek na přestěhování nebyl v roce 2016 realizován

Pozn.: Příspěvek na zapracování nebyl v roce 2016 realizován.

Počet osob podpořených v rámci APZ v roce 2016

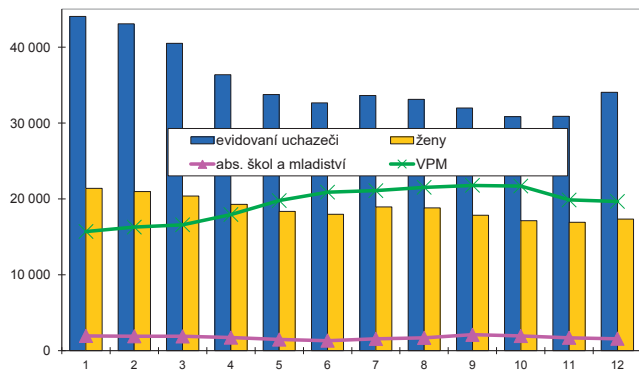


JIHOZÁPAD

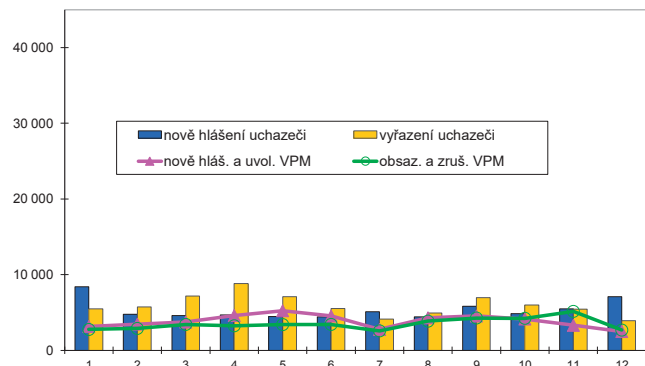
Vývoj na trhu práce v roce 2016

měsíc	Evidování uchazeči o zaměstnání (UoZ) na konci sled.měs.					Počet osob pobírajících podporu	Podíl nezaměst. osob v %	Nově hlášení uchazeči	Vyřazení uchazeči	Nově hlášená a uvolněná VPM	Obsazená a zrušená VPM	Volná prac. místa (VPM) celkem	Počet uchazečů na 1 VPM
	celkem	dosažitelní 15-64 let	ženy	abs. škol a mladiství	osoby se ZP								
1	44 063	41 777	21 388	1 949	6 616	15 606	5,2	8 403	5 503	3 145	2 760	15 710	2,8
2	43 094	40 743	20 975	1 902	6 633	15 179	5,1	4 776	5 745	3 470	2 896	16 284	2,6
3	40 516	38 047	20 361	1 880	6 556	13 335	4,7	4 587	7 165	3 733	3 426	16 591	2,4
4	36 379	33 950	19 268	1 725	6 369	10 592	4,2	4 696	8 833	4 601	3 246	17 946	2,0
5	33 755	31 345	18 352	1 468	6 276	9 592	3,9	4 449	7 073	5 239	3 405	19 780	1,7
6	32 654	30 269	17 981	1 328	6 167	9 264	3,8	4 418	5 519	4 538	3 425	20 893	1,6
7	33 641	31 368	18 948	1 562	6 214	10 114	3,9	5 102	4 115	2 772	2 575	21 090	1,6
8	33 123	30 846	18 804	1 695	6 194	10 037	3,9	4 419	4 937	4 296	3 858	21 528	1,5
9	31 988	29 538	17 863	2 092	6 005	9 028	3,7	5 825	6 960	4 538	4 274	21 792	1,5
10	30 844	28 245	17 140	1 936	6 003	8 864	3,5	4 839	5 983	4 141	4 235	21 698	1,4
11	30 868	28 202	16 917	1 707	5 943	9 553	3,5	5 467	5 443	3 307	5 146	19 859	1,6
12	34 040	31 408	17 352	1 583	6 091	11 820	3,9	7 095	3 923	2 490	2 681	19 668	1,7

Evidování uchazeči a volná pracovní místa



Nově hlášení a vyřazení uchazeči



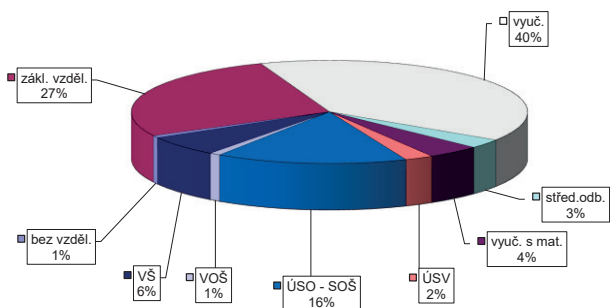
Struktura nezaměstnanosti v roce 2016

stav na konci čtvrtletí	celkový počet evidovan. UoZ	Věková struktura nezaměstnaných				Délka nezaměstnanosti				
		do 19 let	20 - 34 let	35 - 49 let	nad 50 let	do 3 měsíců	3 - 6 měsíců	6 - 9 měsíců	9 - 12 měsíců	nad 12 měsíců
I.	40 516	1 198	12 014	13 771	13 533	12 736	9 172	3 739	2 053	12 816
II.	32 654	936	9 862	10 573	11 283	9 869	6 115	3 336	2 100	11 234
III.	31 988	1 528	9 821	9 860	10 779	10 766	5 445	3 340	2 012	10 425
IV.	34 040	1 154	9 662	11 196	12 028	13 878	5 645	2 847	1 999	9 671

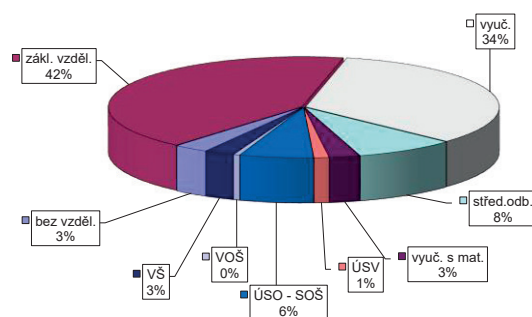
stav na konci čtvrtletí	Struktura nezaměstnaných podle vzdělání									
	UoZ celkem	bez vzděl. + neúpl. zák. vz.	základní vzdělání	vyučení	střední bez maturity	vyučení s maturitou	ÚSV	ÚSO	vyšší odborné	bakal. + VŠ
I.	40 516	236	10 864	16 203	1 155	1 733	1 008	6 404	378	2 535
II.	32 654	205	9 304	11 868	932	1 411	922	5 369	317	2 326
III.	31 988	193	8 980	11 448	922	1 405	823	5 437	334	2 446
IV.	34 040	230	9 194	13 560	975	1 475	791	5 316	312	2 187

stav na konci čtvrtletí	Struktura volných pracovních míst podle vzdělání									
	VPM celkem	bez vzděl. + neúpl. zák. vz.	základní vzdělání	vyučení	střední bez maturity	vyučení s maturitou	ÚSV	ÚSO	vyšší odborné	bakal. + VŠ
I.	16 591	392	6 440	6 150	1 131	441	286	1 233	96	422
II.	20 893	524	9 131	6 770	1 770	482	334	1 301	111	470
III.	21 792	553	9 705	7 152	1 735	478	318	1 279	85	487
IV.	19 668	563	8 306	6 612	1 638	503	243	1 206	101	496

Struktura UoZ podle vzdělání



Struktura VPM podle vzdělání

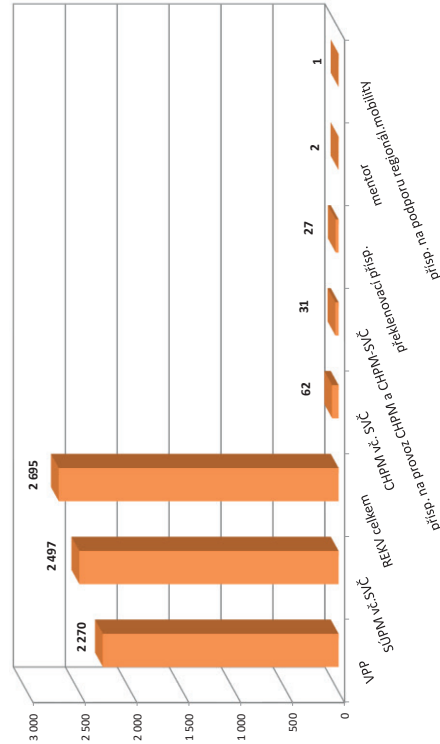


VÝVOJ V OBLASTI AKTIVNÍ POLITIKY ZAMĚŠTNANOSTI V ROCE 2016 – JIHOZÁPAD

Město	Veřejně prospěšné práce (VPP) ¹⁾			Společensky účelná pracovní místa (SÚPM), bez SVČ ^{1),2)}			Z toho ESF RIP "Odborná praxe pro mladé do 30 let" ⁴⁾			SÚPM - Samostatná výděl. činnost (SVČ) ¹⁾			Chráněná pracovní místa (CHPM) - zřízení, bez SVČ			CHPM - SVČ osob se ZP			CHPM - SVČ OZP			CHPM vymezená ³⁾		
	stav na konci sled.měs.	stav na konci od poč. sled.měs.	celkem od poč. roku	stav na konci sled.měs.	stav na konci od poč. sled.měs.	celkem od poč. roku	stav na konci sled.měs.	stav na konci od poč. sled.měs.	celkem od poč. roku	stav na konci sled.měs.	stav na konci od poč. sled.měs.	celkem od poč. roku	stav na konci sled.měs.	stav na konci od poč. sled.měs.	celkem od poč. roku	stav na konci sled.měs.	stav na konci od poč. sled.měs.	celkem od poč. roku	stav na konci sled.měs.	stav na konci od poč. sled.měs.	celkem od poč. roku	stav na konci sled.měs.	stav na konci od poč. sled.měs.	celkem od poč. roku
1	1 399	1 266	124	2 744	348	2 670	383	0	0	417	9	160	0	122	5	5	0	1	1	1	5 479	68		
2	1 419	1 278	182	2 533	602	2 456	630	0	0	406	28	160	3	122	8	5	0	9	9	9	5 468	120		
3	1 701	1 347	346	2 350	953	2 200	906	0	0	398	56	157	4	119	12	5	0	25	25	25	5 544	257		
4	2 063	1 134	1 638	2 016	1 196	1 895	1 169	0	0	386	81	154	10	112	19	5	0	25	25	25	5 612	412		
5	2 216	1 485	1 943	1 680	1 449	1 542	1 399	0	0	385	103	162	21	111	21	5	0	27	27	27	5 667	557		
6	2 226	1 654	2 011	1 487	1 604	1 399	1 596	11	11	376	120	161	26	116	32	5	0	29	29	29	5 692	630		
7	2 210	1 750	2 024	1 277	1 688	1 214	1 704	25	25	364	134	166	31	115	35	5	0	30	30	30	5 741	723		
8	2 202	1 855	1 991	1 121	1 858	1 019	1 833	33	33	358	151	171	36	115	36	6	1	29	30	30	5 784	829		
9	2 226	1 989	1 985	974	1 985	880	1 964	45	45	347	167	167	36	117	45	6	1	29	30	30	5 797	884		
10	2 087	2 094	1 814	852	2 081	777	2 077	55	55	335	182	168	38	118	48	7	2	29	30	30	5 809	943		
11	1 632	2 203	1 403	757	2 190	677	2 186	69	73	333	197	170	41	116	52	7	2	30	31	31	5 915	1 113		
12	862	2 245	729	684	2 282	609	2 290	81	94	317	207	179	50	123	60	7	2	30	31	31	5 869	1 177		

Město	Překlenovací příspěvek			Zvolená rekvalifikace ¹⁾			Rekvalifikace ¹⁾			Mentor (ESF)			Příspěvek na podporu regionální mobility ⁵⁾		
	stav na konci sled.měs.	stav na konci od poč. sled.měs.	celkem od poč. roku	stav na konci sled.měs.	stav na konci od poč. sled.měs.	celkem od poč. roku	stav na konci sled.měs.	stav na konci od poč. sled.měs.	celkem od poč. roku	stav na konci sled.měs.	stav na konci od poč. sled.měs.	celkem od poč. roku	stav na konci sled.měs.	stav na konci od poč. sled.měs.	celkem od poč. roku
1	8	1	75	34	152	156	0	0	0	0	0	0	0	0	0
2	7	2	70	88	206	404	0	0	0	0	0	0	0	0	0
3	8	4	61	179	229	620	0	0	0	0	0	0	0	0	0
4	8	5	91	305	211	828	0	0	0	0	0	0	0	0	0
5	9	9	77	377	175	1 015	0	0	0	0	0	0	0	0	0
6	11	12	47	441	105	1 146	0	0	0	0	0	0	0	0	0
7	10	13	37	456	61	1 200	0	0	0	0	0	0	0	0	0
8	10	15	37	538	58	1 265	1	1	1	1	1	1	1	1	1
9	11	19	63	607	225	1 487	1	1	1	1	1	1	1	1	1
10	13	24	70	678	188	1 663	1	1	1	1	1	1	1	1	1
11	13	26	84	775	93	1 782	1	1	1	1	1	1	1	1	1
12	10	27	58	841	54	1 854	1	1	2	1	1	1	1	1	1

Počet osob podpořených v rámci APZ v roce 2016



¹⁾ vč. ESF

²⁾ vč. ESF - regionálního individuálního projektu (RIP) "Odborná praxe pro mladé do 30 let"/"Záruky pro mladé" a projektu "Práce na zkoušku"

³⁾ nejedná se o nové vytvořená místa, pouze o vymezená místa, kde jsou zaměstnání OZP, pro účely získání příspěvku od ÚP ČR

⁴⁾ od 6/2016 "Záruky pro mladé"

⁵⁾ od 12/2016 příspěvek na dojízdku, příspěvek na přestěhování nebyl v roce 2016 realizován

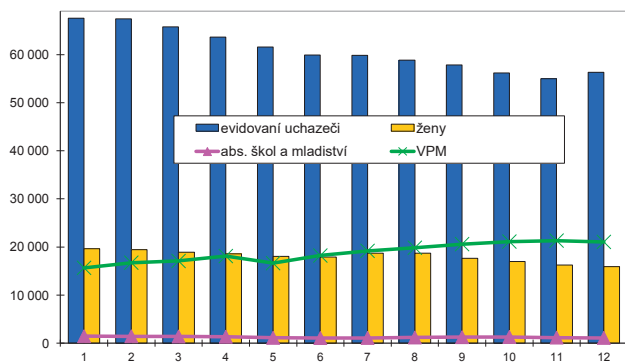
Pozn.: Příspěvek na zapracování nebyl v roce 2016 realizován.

SEVEROZÁPAD

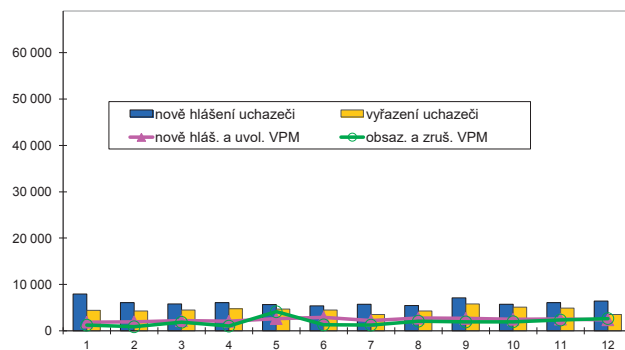
Vývoj na trhu práce v roce 2016

měsíc	Evidování uchazeči o zaměstnání (UoZ) na konci sled.měs.					Počet osob pobírajících podporu	Podíl nezaměst. osob v %	Nově hlášení uchazeči	Vyřazení uchazeči	Nově hlášená a uvolněná VPM	Obsazená a zrušená VPM	Volná prac. místa (VPM) celkem	Počet uchazečů na 1 VPM
	celkem	dosazitelni 15-64 let	ženy	abs. škol a mladiství	osoby se ZP								
1	67 578	64 974	33 552	2 698	8 374	12 745	8,7	7 947	6 043	3 017	2 622	9 270	7,3
2	67 464	64 736	33 470	2 681	8 382	12 565	8,7	6 080	6 194	3 315	2 346	10 239	6,6
3	65 767	63 005	32 802	2 601	8 290	11 746	8,4	5 774	7 471	3 531	3 158	10 612	6,2
4	63 636	60 820	32 022	2 487	8 224	11 009	8,2	6 053	8 184	3 416	3 182	10 846	5,9
5	61 543	58 511	31 255	2 227	8 134	10 681	7,9	5 635	7 728	3 487	3 132	11 201	5,5
6	59 888	56 878	30 766	2 025	8 069	10 226	7,7	5 388	7 043	3 133	2 833	11 501	5,2
7	59 841	56 964	31 364	2 016	8 055	10 754	7,7	5 760	5 807	2 263	2 391	11 373	5,3
8	58 836	55 909	30 963	2 082	8 027	10 665	7,5	5 444	6 449	3 288	2 706	11 955	4,9
9	57 869	54 794	30 238	2 697	7 892	9 910	7,4	7 107	8 074	2 774	2 733	11 996	4,8
10	56 161	52 926	29 284	2 659	7 779	9 605	7,1	5 761	7 469	2 846	2 834	12 008	4,7
11	54 984	51 575	28 563	2 442	7 680	10 062	7,0	6 063	7 240	2 802	3 047	11 763	4,7
12	56 324	53 025	28 971	2 347	7 779	11 021	7,2	6 403	5 063	2 033	2 484	11 312	5,0

Evidování uchazeči a volná pracovní místa



Nově hlášení a vyřazení uchazeči



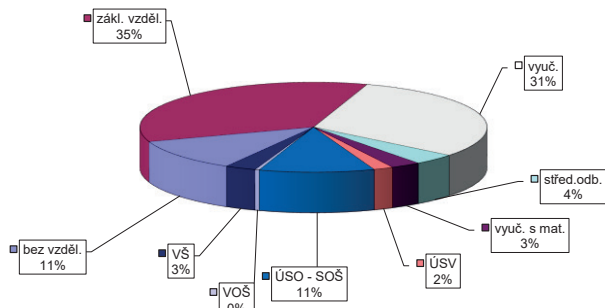
Struktura nezaměstnanosti v roce 2016

stav na konci čtvrtletí	celkový počet evidovan. UoZ	Věková struktura nezaměstnaných				Délka nezaměstnanosti				
		do 19 let	20 - 34 let	35 - 49 let	nad 50 let	do 3 měsíců	3 - 6 měsíců	6 - 9 měsíců	9 - 12 měsíců	nad 12 měsíců
I.	65 767	2 592	20 581	23 116	19 478	15 030	10 264	5 902	3 680	30 891
II.	59 888	2 300	18 585	20 836	18 167	12 982	8 971	5 535	3 869	28 531
III.	57 869	2 989	17 787	19 641	17 452	13 712	8 015	5 579	3 688	26 875
IV.	56 324	2 460	16 528	19 504	17 832	14 641	8 296	4 734	3 620	25 033

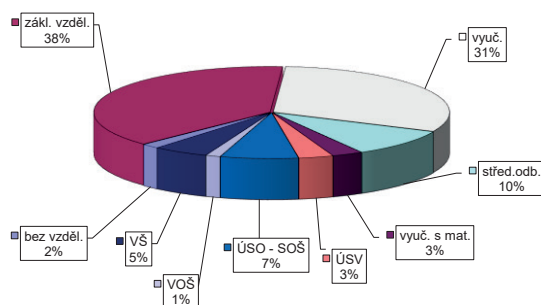
stav na konci čtvrtletí	Struktura nezaměstnaných podle vzdělání									
	UoZ celkem	bez vzděl.+ neúpl.zák.vz.	základní vzdělání	vyučení	střední bez maturity	vyučení s maturitou	ÚSV	ÚSO	vyšší odborné	bakal.+ VŠ
I.	65 767	5 754	24 477	20 655	2 699	1 856	1 230	7 132	226	1 738
II.	59 888	5 741	22 679	17 971	2 455	1 724	1 142	6 358	198	1 620
III.	57 869	5 779	21 354	17 195	2 352	1 701	1 091	6 421	242	1 734
IV.	56 324	6 419	19 866	17 329	2 219	1 567	1 039	6 037	233	1 615

stav na konci čtvrtletí	Struktura volných pracovních míst podle vzdělání									
	VPM celkem	bez vzděl.+ neúpl.zák.vz.	základní vzdělání	vyučení	střední bez maturity	vyučení s maturitou	ÚSV	ÚSO	vyšší odborné	bakal.+ VŠ
I.	10 612	218	3 960	3 235	986	373	460	731	117	532
II.	11 501	188	4 128	3 615	1 152	409	420	797	139	653
III.	11 996	133	4 548	3 808	1 142	360	446	839	148	572
IV.	11 312	181	4 346	3 483	1 097	317	356	804	151	577

Struktura UoZ podle vzdělání



Struktura VPM podle vzdělání

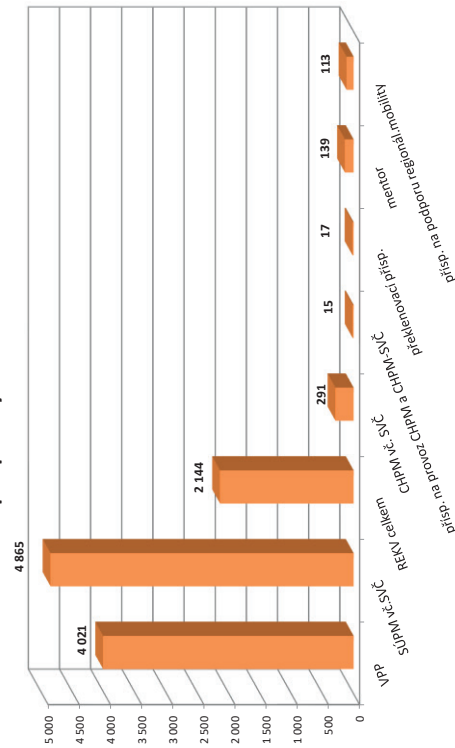


VÝVOJ V OBLASTI AKTIVNÍ POLITIKY ZAMĚŠTNANOSTI V ROCE 2016 – SEVEROZÁPAD

účetní období	Veřejné prospěšné práce (VPP) ¹⁾			Společensky účelná pracovní místa (SÚPIM), bez SVČ ^{1),2)}			Z toho ESF RIP "Odborná praxe pro mladé do 30 let" ⁴⁾			SÚPM - Samostatná výděl. činnost (SVČ) ¹⁾			Chráněná pracovní místa (CHPM) - zřízení, bez SVČ			CHPM - SVČ osob se ZP			Príspevek na provoz CHPM a CHPM - SVČ OZP			CHPM vymezená ³⁾		
	stav na konci sled.měs.	stav na konci sled.měs.	celkem od poč. roku	stav na konci sled.měs.	stav na konci sled.měs.	celkem od poč. roku	stav na konci sled.měs.	stav na konci sled.měs.	celkem od poč. roku	stav na konci sled.měs.	stav na konci sled.měs.	celkem od poč. roku	stav na konci sled.měs.	stav na konci sled.měs.	celkem od poč. roku	stav na konci sled.měs.	stav na konci sled.měs.	celkem od poč. roku	stav na konci sled.měs.	stav na konci sled.měs.	celkem od poč. roku	stav na konci sled.měs.	stav na konci sled.měs.	celkem od poč. roku
1	4 243	295	3 562	341	5 465	793	5 353	813	0	0	386	7	377	0	347	30	9	0	36	1	4 968	49		
2	4 293	444	3 596	521	5 328	1 190	5 210	1 197	0	0	361	15	392	17	345	36	9	0	36	1	4 998	94		
3	4 613	1 050	3 566	830	4 932	1 621	4 827	1 608	0	0	348	32	380	20	352	76	8	1	36	2	5 032	144		
4	4 480	1 486	3 562	1 411	4 573	1 958	4 480	1 946	0	0	317	58	386	27	352	95	8	1	39	5	5 081	226		
5	4 561	1 955	3 732	1 983	4 181	2 310	4 082	2 290	0	0	281	88	398	41	357	117	9	2	40	6	5 130	352		
6	4 477	2 115	3 721	2 319	4 004	2 849	3 865	2 778	170	175	268	113	406	56	358	146	9	2	41	7	5 143	394		
7	4 535	2 505	3 760	2 809	3 651	3 214	3 499	3 125	253	258	230	122	428	78	368	165	9	2	45	11	5 180	458		
8	4 655	2 747	3 878	3 132	3 111	3 521	2 977	3 438	316	325	227	136	423	81	377	190	9	2	43	12	5 198	515		
9	4 679	2 869	3 944	3 427	2 280	3 826	2 168	3 757	409	425	214	152	425	88	386	216	10	3	43	12	5 210	615		
10	4 559	3 042	3 830	3 667	1 905	4 120	1 801	4 039	487	511	218	171	437	100	392	233	10	3	43	12	5 242	729		
11	4 068	3 183	3 349	3 862	1 929	4 461	1 831	4 390	577	609	218	194	478	144	397	244	11	4	43	12	5 171	1 234		
12	3 677	3 342	2 979	4 021	1 982	4 761	1 862	4 664	647	693	204	201	489	167	412	287	11	4	46	15	5 085	1 687		

účetní období	Překlenovací příspěvek			Zvolená rekvalifikace ¹⁾			Rekvalifikace ¹⁾			Mentor (ESF)			Príspevek na podporu regionální mobility ⁵⁾		
	stav na konci sled.měs.	stav na konci sled.měs.	celkem od poč. roku	stav na konci sled.měs.	stav na konci sled.měs.	celkem od poč. roku	stav na konci sled.měs.	stav na konci sled.měs.	celkem od poč. roku	stav na konci sled.měs.	stav na konci sled.měs.	celkem od poč. roku	stav na konci sled.měs.	stav na konci sled.měs.	celkem od poč. roku
1	8	0	75	44	10	11	0	0	0	0	0	0	0	0	0
2	7	3	61	114	64	89	0	0	0	0	0	0	0	0	0
3	7	5	77	243	19	110	0	0	0	0	0	0	0	0	0
4	11	9	120	405	46	146	0	0	0	0	0	0	0	0	0
5	10	10	107	558	171	342	0	0	0	2	2	2	2	2	2
6	11	11	67	657	48	428	31	31	31	4	4	4	4	4	4
7	10	11	47	700	18	452	50	50	50	4	4	4	4	4	4
8	7	11	57	834	29	506	63	64	64	17	17	17	17	17	17
9	5	12	64	937	139	675	78	81	81	33	33	33	33	33	33
10	3	13	84	1 054	95	757	97	104	104	55	55	55	55	55	55
11	4	14	85	1 157	96	886	96	120	120	78	78	78	78	78	78
12	6	17	64	1 245	0	899	99	139	139	110	110	110	110	110	110

Počet osob podpořených v rámci APZ v roce 2016



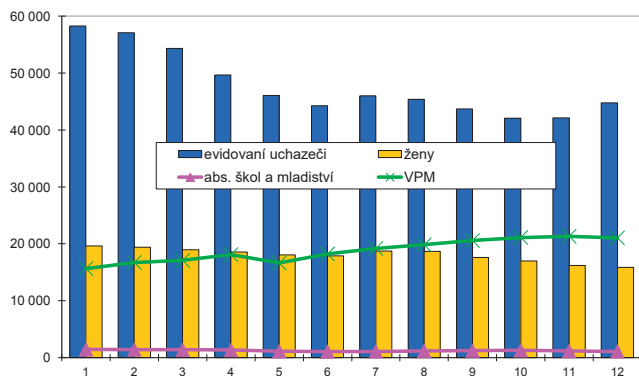
¹⁾ vč. ESF
²⁾ vč. ESF - regionálního individuálního projektu (RIP) "Odborná praxe pro mladé do 30 let"/"Záruky pro mladé" a projektu "Práce na zkoušku"
³⁾ nejde o nové vytvořená místa, pouze o vymezená místa, kde jsou zaměstnání OZP, pro účely získání příspěvku od ÚP ČR
⁴⁾ od 6/2016 "Záruky pro mladé"
⁵⁾ od 12/2016 příspěvek na digitální, příspěvek na přestěhování nebyl v roce 2016 realizován
 Pozn.: Příspěvek na zapracování nebyl v roce 2016 realizován.

SEVEROVÝCHOD

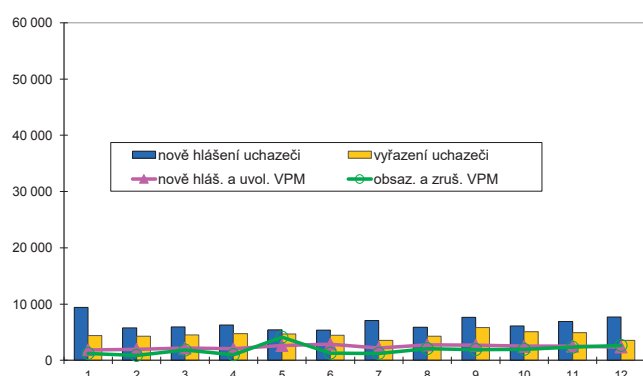
Vývoj na trhu práce v roce 2016

měsíc	Evidovaní uchazeči o zaměstnání (UoZ) na konci sled.měs.					Počet osob pobírajících podporu	Podíl nezaměst. osob v %	Nově hlášení uchazeči	Vyřazení uchazeči	Nově hlášená a uvolněná VPM	Obsazená a zrušená VPM	Volná prac. místa (VPM) celkem	Počet uchazečů na 1 VPM
	celkem	dosažitelní 15-64 let	ženy	abs. škol a mladiství	osoby se ZP								
1	58 294	56 020	28 360	2 975	7 940	18 133	5,7	9 426	7 288	5 279	4 739	16 587	3,5
2	57 085	54 726	27 696	2 894	7 905	17 484	5,5	5 755	6 964	5 338	3 901	18 024	3,2
3	54 351	51 836	26 762	2 823	7 824	15 869	5,2	5 945	6 679	5 442	4 847	18 619	2,9
4	49 659	47 165	25 511	2 619	7 507	13 384	4,8	6 302	10 994	6 183	4 818	19 984	2,5
5	46 070	43 513	24 376	2 247	7 248	12 126	4,4	5 411	9 000	6 230	5 540	20 674	2,2
6	44 267	41 686	23 851	2 042	7 072	11 478	4,2	5 384	7 187	6 247	4 928	21 993	2,0
7	46 025	43 538	25 567	2 206	7 121	13 164	4,4	7 070	5 312	4 575	4 307	22 261	2,1
8	45 396	42 837	25 406	2 363	7 015	13 042	4,3	5 871	6 500	5 801	4 848	23 214	2,0
9	43 738	41 073	23 984	2 875	6 875	11 484	4,2	7 661	9 319	5 698	5 754	23 158	1,9
10	42 073	39 175	22 810	2 761	6 687	11 106	4,0	6 104	7 769	4 525	5 350	22 333	1,9
11	42 133	39 130	22 374	2 482	6 778	11 991	4,0	6 897	6 837	4 751	4 776	22 308	1,9
12	44 781	41 909	22 562	2 346	6 887	14 232	4,3	7 722	5 074	4 162	5 025	21 445	2,1

Evidovaní uchazeči a volná pracovní místa



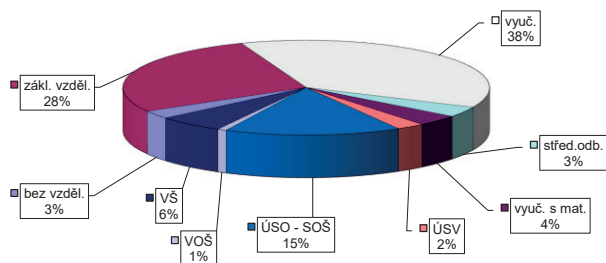
Nově hlášení a vyřazení uchazeči



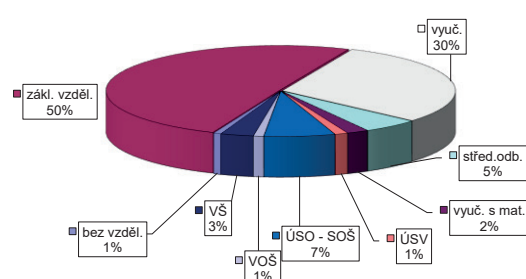
Struktura nezaměstnanosti v roce 2016

stav na konci čtvrtletí	celkový počet evidovan. UoZ	Věková struktura nezaměstnaných				Délka nezaměstnanosti				
		do 19 let	20 - 34 let	35 - 49 let	nad 50 let	do 3 měsíců	3 - 6 měsíců	6 - 9 měsíců	9 - 12 měsíců	nad 12 měsíců
I.	54 351	1 785	16 793	18 523	17 250	15 623	11 347	5 343	2 973	19 065
II.	44 267	1 449	13 735	14 642	14 441	12 568	7 920	4 434	3 023	16 322
III.	43 738	2 201	13 905	13 980	13 652	14 390	7 241	4 350	2 737	15 020
IV.	44 781	1 758	13 256	15 130	14 637	16 503	7 848	4 054	2 578	13 798
stav na konci čtvrtletí	Struktura nezaměstnaných podle vzdělání									
	UoZ celkem	bez vzděl. + neúpl. zák. vz.	základní vzdělání	vyučení	střední bez maturity	vyučení s maturitou	ÚSV	ÚSO	vyšší odborné	bakal. + VŠ
I.	54 351	837	15 244	20 811	1 876	2 172	1 375	8 510	452	3 074
II.	44 267	806	12 971	15 568	1 528	1 701	1 262	7 183	361	2 887
III.	43 738	896	12 501	15 109	1 506	1 712	1 114	7 462	466	2 972
IV.	44 781	1 230	12 359	16 835	1 599	1 677	1 113	6 959	369	2 640
stav na konci čtvrtletí	Struktura volných pracovních míst podle vzdělání									
	VPM celkem	bez vzděl. + neúpl. zák. vz.	základní vzdělání	vyučení	střední bez maturity	vyučení s maturitou	ÚSV	ÚSO	vyšší odborné	bakal. + VŠ
I.	18 619	160	8 229	6 313	746	537	427	1 451	148	606
II.	21 993	232	10 197	7 262	1 177	523	276	1 470	173	681
III.	23 158	203	11 186	7 306	1 270	514	290	1 530	174	685
IV.	21 445	146	10 798	6 423	1 116	434	257	1 414	200	657

Struktura UoZ podle vzdělání



Struktura VPM podle vzdělání



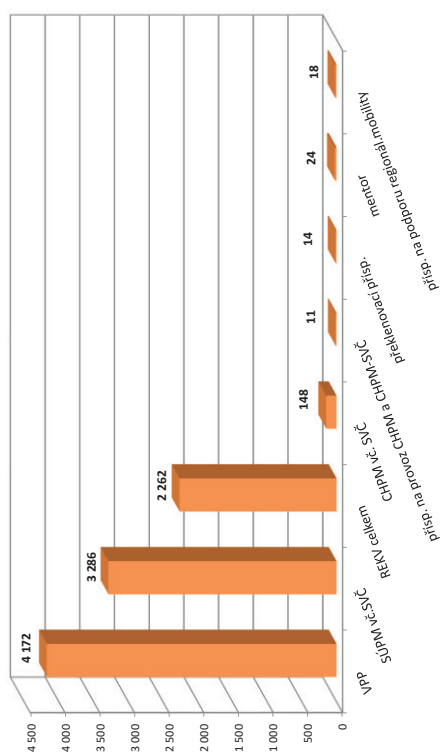
VÝVOJ V OBLASTI AKTIVNÍ POLITIKY ZAMĚŠTNANOSTI V ROCE 2016 – SEVEROVÝCHOD

Město	Vytvořená místa			umístění uchazečů			Společensky účinná pracovní místa (SÚPM), bez SVČ ^{1),2)}			Z řad ESF RIP "Odborná praxe pro mladé do 30 let" ⁴⁾			SÚPM - Samostatná výděl. činnost (SVČ) ¹⁾			Chráněná pracovní místa (CHPM) - zřízení, bez SVČ			CHPM - SVČ osob se ZP			Příspěvek na provoz CHPM a CHPM - SVČ OZP			CHPM vymezená ³⁾			
	stav na konci sled.měs.	celkem od poč. roku	na konci sled.měs.	stav na konci sled.měs.	celkem od poč. roku	na konci sled.měs.	stav na konci sled.měs.	celkem od poč. roku	na konci sled.měs.	stav na konci sled.měs.	celkem od poč. roku	na konci sled.měs.	stav na konci sled.měs.	celkem od poč. roku	na konci sled.měs.	stav na konci sled.měs.	celkem od poč. roku	na konci sled.měs.	stav na konci sled.měs.	celkem od poč. roku	na konci sled.měs.	stav na konci sled.měs.	celkem od poč. roku	na konci sled.měs.	stav na konci sled.měs.	celkem od poč. roku	na konci sled.měs.	stav na konci sled.měs.
1	3 271	2 800	2 277	2 939	447	2 853	446	1	0	1	477	6	53	436	15	11	0	2	1	7 150	313							
2	3 384	4 52	2 815	2 895	732	2 808	725	0	1	1	475	20	583	431	21	11	0	5	4	7 237	437							
3	3 436	889	2 725	581	2 737	1 072	0	1	1	503	61	586	69	440	39	10	0	7	6	7 288	540							
4	3 954	2 086	3 233	1 708	2 609	1 457	0	1	1	482	94	584	82	430	55	10	0	5	6	7 372	717							
5	4 181	2 677	3 579	2 388	2 537	1 800	1 744	0	1	1	455	112	586	88	430	68	10	6	7	7 477	862							
6	4 491	3 188	3 870	2 970	2 322	2 052	2 026	0	1	1	438	137	601	107	427	70	10	6	7	7 493	949							
7	4 105	3 408	3 453	3 210	2 145	2 256	2 093	8	9	1	418	149	585	107	409	75	10	6	8	7 566	1 080							
8	3 823	3 598	3 204	3 417	2 004	1 955	2 381	18	19	1	401	156	587	110	415	89	10	6	8	7 618	1 163							
9	3 840	3 769	3 240	3 647	1 650	2 598	1 570	31	33	1	387	174	582	117	416	116	10	6	8	7 782	1 350							
10	3 759	3 909	3 173	3 880	1 299	2 740	2 710	39	41	1	373	193	577	121	411	125	11	6	9	7 825	1 425							
11	3 019	4 054	2 477	4 046	1 179	2 926	1 144	58	61	1	347	202	572	126	403	135	11	7	10	7 902	1 579							
12	2 643	4 158	2 179	4 172	1 095	3 110	1 047	94	97	1	343	222	564	131	396	147	11	8	11	7 658	1 929							

Město	Překlenovací příspěvek			Zvolená rekvalifikace ¹⁾			Rekvalifikace ¹⁾			Mentor (ESF)			Příspěvek na podporu regionální mobility ⁵⁾		
	stav na konci sled.měs.	celkem od poč. roku	na konci sled.měs.	stav na konci sled.měs.	celkem od poč. roku	na konci sled.měs.	stav na konci sled.měs.	celkem od poč. roku	stav na konci sled.měs.	celkem od poč. roku	stav na konci sled.měs.	celkem od poč. roku	stav na konci sled.měs.	celkem od poč. roku	
1	10	3	83	34	20	19	0	0	0	0	0	0	0	0	
2	10	4	69	97	54	72	0	0	0	0	0	0	0	0	
3	11	6	116	225	130	266	0	0	0	0	0	0	0	0	
4	9	8	124	365	124	403	0	0	0	0	0	0	0	0	
5	8	8	120	490	79	535	0	0	0	0	0	0	0	0	
6	5	8	66	587	33	648	0	0	0	0	0	0	0	0	
7	6	9	41	610	35	690	0	0	0	0	0	0	0	0	
8	4	10	39	689	49	758	3	3	3	3	3	3	3	3	
9	5	11	41	786	52	821	7	7	7	7	7	7	7	7	
10	3	11	114	916	200	1 076	11	11	11	11	11	11	11	11	
11	4	12	89	1 003	103	1 171	14	14	14	14	14	14	14	14	
12	5	14	42	1 074	4	1 188	23	24	24	24	24	24	24	24	

¹⁾ vs. ESF
²⁾ vs. ESF - regionálního individuálního projektu (RIP) "Odborná praxe pro mladé do 30 let"/"Závazky pro mladé" a projektu "Práce na zkoušku"
³⁾ nejdříve se o nové vytvořená místa, pouze o vymezená místa, kde jsou zaměstnání OZP, pro účely získání příspěvku od ÚP ČR
⁴⁾ od 6/2016 "Závazky pro mladé"
⁵⁾ od 12/2016 příspěvek na dotazník; příspěvek na přestěhování nebyl v roce 2016 realizován
 Pozn.: Příspěvek na zapracování nebyl v roce 2016 realizován.

Počet osob podpořených v rámci APZ v roce 2016

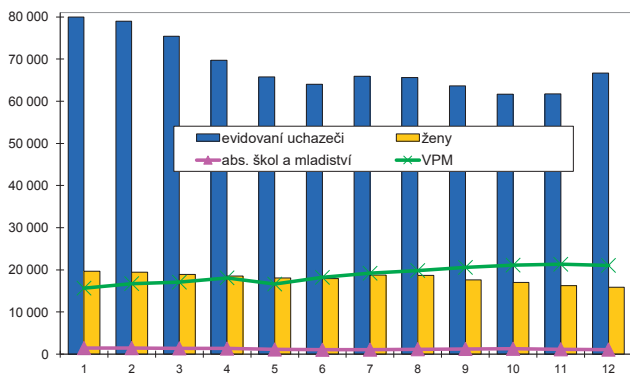


JIHOVÝCHOD

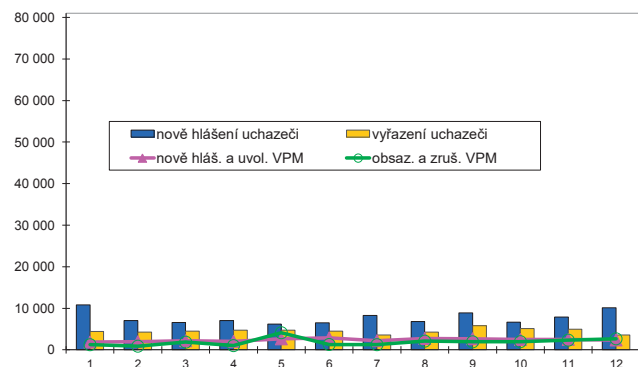
Vývoj na trhu práce v roce 2016

měsíc	Evidování uchazeči o zaměstnání (UoZ) na konci sled.měs.					Počet osob pobírajících podporu	Podíl nezaměst. osob v %	Nově hlášení uchazeči	Vyřazení uchazeči	Nově hlášená a uvolněná VPM	Obsazená a zrušená VPM	Volná prac. místa (VPM) celkem	Počet uchazečů na 1 VPM
	celkem	dosažitelní 15-64 let	ženy	abs. škol a mladiství	osoby se ZP								
1	79 982	78 181	38 906	3 895	11 116	23 520	7,0	10 785	8 103	5 400	3 722	13 363	6,0
2	79 002	77 027	38 354	3 797	11 089	22 905	6,9	7 067	8 047	5 365	4 960	13 768	5,7
3	75 413	73 488	37 301	3 707	10 960	20 417	6,6	6 550	10 139	5 765	5 103	14 430	5,2
4	69 748	67 695	35 786	3 413	10 703	16 859	6,1	7 026	12 691	6 501	4 986	15 945	4,4
5	65 796	63 673	34 538	2 828	10 476	15 374	5,7	6 217	10 169	6 105	5 759	16 291	4,0
6	64 015	61 927	34 084	2 606	10 348	14 830	5,6	6 479	8 260	5 730	4 974	17 047	3,8
7	65 953	63 993	36 070	2 926	10 405	16 556	5,8	8 257	6 319	4 398	4 178	17 267	3,8
8	65 594	63 682	36 021	3 255	10 306	16 424	5,7	6 784	7 143	6 215	5 481	18 001	3,6
9	63 607	61 588	34 273	3 883	10 110	14 816	5,6	8 927	10 914	5 302	5 086	18 217	3,5
10	61 681	59 481	33 113	3 533	9 965	14 540	5,4	6 688	8 614	5 202	5 675	17 744	3,5
11	61 743	59 379	32 613	3 186	10 073	15 656	5,4	7 875	7 813	4 559	5 176	17 127	3,6
12	66 704	64 430	33 487	3 099	10 277	19 685	5,8	10 143	5 182	3 607	4 088	16 646	4,0

Evidování uchazeči a volná pracovní místa



Nově hlášení a vyřazení uchazeči



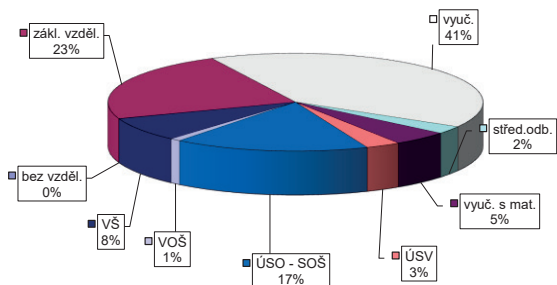
Struktura nezaměstnanosti v roce 2016

stav na konci čtvrtletí	celkový počet evidovan. UoZ	Věková struktura nezaměstnaných				Délka nezaměstnanosti				
		do 19 let	20 - 34 let	35 - 49 let	nad 50 let	do 3 měsíců	3 - 6 měsíců	6 - 9 měsíců	9 - 12 měsíců	nad 12 měsíců
I.	75 413	1 797	23 642	26 132	23 842	18 515	14 428	7 435	4 325	30 710
II.	64 015	1 462	20 169	21 614	20 770	15 278	10 162	5 961	4 593	28 021
III.	63 607	2 444	20 349	20 769	20 045	17 242	9 439	6 129	3 886	26 911
IV.	66 704	1 826	20 092	23 046	21 740	20 877	10 542	5 847	4 001	25 437

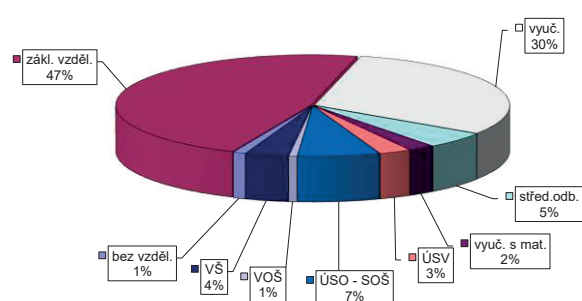
stav na konci čtvrtletí	Struktura nezaměstnaných podle vzdělání									
	UoZ celkem	bez vzděl. + neúpl. zák. vz.	základní vzdělání	vyučení	střední bez maturity	vyučení s maturitou	ÚSV	ÚSO	vyšší odborné	bakal. + VŠ
I.	75 413	60	17 184	30 883	1 895	3 580	2 448	12 818	720	5 825
II.	64 015	53	15 465	24 059	1 601	2 973	2 263	11 250	620	5 731
III.	63 607	56	15 118	23 699	1 587	3 076	2 061	11 459	746	5 805
IV.	66 704	45	15 428	27 199	1 690	3 223	1 994	11 210	625	5 290

stav na konci čtvrtletí	Struktura volných pracovních míst podle vzdělání									
	VPM celkem	bez vzděl. + neúpl. zák. vz.	základní vzdělání	vyučení	střední bez maturity	vyučení s maturitou	ÚSV	ÚSO	vyšší odborné	bakal. + VŠ
I.	14 430	89	5 709	5 467	514	352	363	1 247	94	595
II.	17 047	151	6 897	6 288	711	416	494	1 356	113	621
III.	18 217	197	7 941	6 081	978	437	502	1 370	112	599
IV.	16 646	168	7 869	5 088	865	372	437	1 132	113	602

Struktura UoZ podle vzdělání



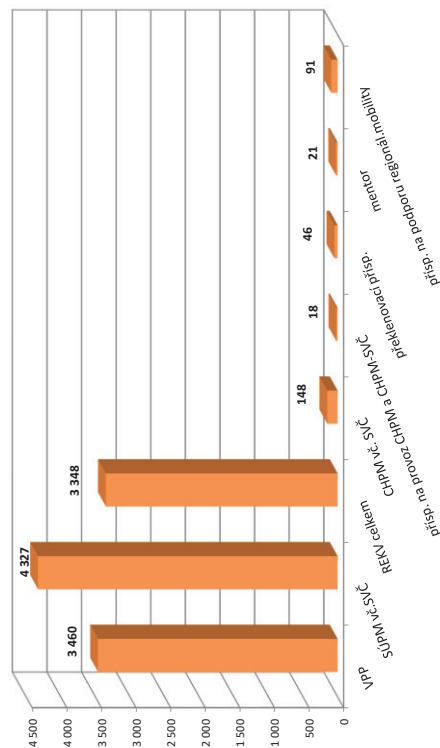
Struktura VPM podle vzdělání



VÝVOJ V OBLASTI AKTIVNÍ POLITIKY ZAMĚŠTNANOSTI V ROCE 2016 – JIHOVÝCHOD

číslo řádku	Vytvořená místa			umístění uchazečů			Společensky účinná pracovní místa (SÚPM), bez SVČ ^{1),2)}			Z toho ESF RIP "Odborná praxe pro mladé do 30 let" ⁴⁾			SUPIM - Samostatná výdělná činnost (SVČ) ¹⁾			Chráněná pracovní místa (CHPM) - zřízení, bez SVČ			CHPM - SVČ osob se ZP			Příspěvek na provoz CHPM a CHPM - SVČ OZP			CHPM vymezená ³⁾		
	stav na konci sled.měs.	stav na konci roku	celkem od poč. roku	stav na konci sled.měs.	stav na konci roku	celkem od poč. roku	stav na konci sled.měs.	stav na konci roku	celkem od poč. roku	stav na konci sled.měs.	stav na konci roku	celkem od poč. roku	stav na konci sled.měs.	stav na konci roku	celkem od poč. roku	stav na konci sled.měs.	stav na konci roku	celkem od poč. roku	stav na konci sled.měs.	stav na konci roku	celkem od poč. roku	stav na konci sled.měs.	stav na konci roku	celkem od poč. roku	stav na konci sled.měs.	stav na konci roku	celkem od poč. roku
1	2 445	69	2 082	96	4 082	394	4 030	408	0	692	13	493	10	220	6	13	0	37	1	7 857	87						
2	2 615	353	2 227	393	3 882	740	3 797	722	0	703	46	514	38	226	16	11	0	47	11	7 891	166						
3	3 081	1 071	2 137	558	3 509	1 074	3 430	1 058	0	687	86	525	53	230	26	11	0	48	12	7 950	247						
4	2 852	1 764	2 170	1 381	3 143	1 492	3 066	1 464	0	647	133	530	59	239	39	11	0	49	13	8 027	371						
5	2 970	2 350	2 473	2 107	2 685	1 873	2 599	1 832	0	619	188	551	91	225	46	11	0	50	14	8 157	560						
6	3 075	2 650	2 532	2 532	2 551	2 305	2 448	2 245	65	600	238	596	141	227	56	11	1	49	14	8 266	709						
7	2 989	2 807	2 636	2 768	2 411	2 623	2 320	2 570	103	572	297	590	150	215	57	11	1	49	15	8 276	760						
8	3 056	2 958	2 688	2 954	2 338	2 884	2 244	2 814	122	546	330	591	158	230	80	11	1	51	17	8 381	879						
9	3 064	3 096	2 689	3 142	2 072	3 161	1 988	3 096	152	521	377	610	186	238	102	12	2	51	17	8 478	998						
10	2 997	3 169	2 648	3 281	1 953	3 455	1 872	3 392	180	484	411	608	204	245	132	13	3	51	17	8 549	1 104						
11	2 401	3 276	2 052	3 404	1 822	3 705	1 726	3 627	231	476	452	613	215	241	134	13	3	51	17	8 637	1 237						
12	1 939	3 332	1 624	3 460	1 733	3 936	1 638	3 956	257	456	471	612	227	235	145	12	3	52	18	8 687	1 306						

Počet osob podpořených v rámci APZ v roce 2016



číslo řádku	Překlenovací příspěvek			Zvolená rekvalifikace ¹⁾			Mentor (ESF)			Příspěvek na podporu regionální mobility ⁵⁾		
	stav na konci sled.měs.	stav na konci roku	celkem od poč. roku	stav na konci sled.měs.	stav na konci roku	celkem od poč. roku	stav na konci sled.měs.	stav na konci roku	celkem od poč. roku	stav na konci sled.měs.	stav na konci roku	celkem od poč. roku
1	23	0	130	58	12	14	0	0	0	-	-	-
2	22	1	238	314	176	268	0	0	0	-	-	-
3	22	5	272	539	101	408	0	0	0	-	-	-
4	19	7	206	745	199	655	0	0	0	-	-	-
5	21	16	232	957	181	864	0	0	0	1	1	1
6	24	23	100	1 085	58	999	5	5	5	2	2	2
7	23	23	72	1 144	23	1 013	7	7	7	2	2	2
8	28	28	94	1 262	50	1 077	10	10	10	5	5	5
9	30	32	123	1 392	117	1 210	11	12	12	17	17	17
10	30	38	176	1 543	185	1 409	13	17	17	32	32	32
11	27	43	163	1 681	164	1 539	13	20	20	62	62	62
12	27	46	106	1 769	68	1 579	12	21	21	90	90	90

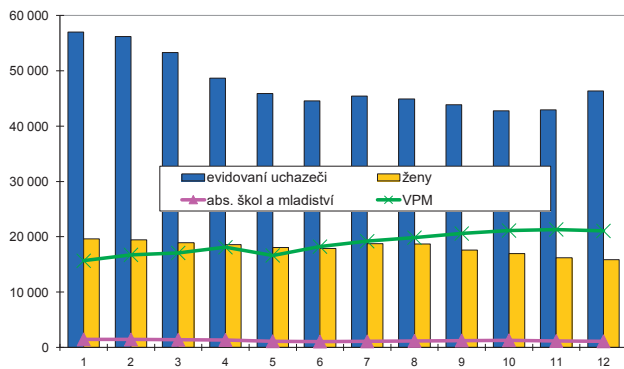
¹⁾ vs. ESF
²⁾ vs. ESF - regionálního individuálního projektu (RIP) "Odborná praxe pro mladé do 30 let"/"Žánky pro mladé" a projektu "Práce na zkoušku"
³⁾ nejdříve se o nové vytvořená místa, pouze o vymezená místa, kde jsou zaměstnání OZP, pro účely získání příspěvku od Úř CR
⁴⁾ od 6/2016 "Žánky pro mladé"
⁵⁾ od 12/2016 příspěvek na dotazník; příspěvek na přestěhování nebyl v roce 2016 realizován
 Pozn.: Příspěvek na zapracování nebyl v roce 2016 realizován.

STŘEDNÍ MORAVA


Vývoj na trhu práce v roce 2016

měsíc	Evidovaní uchazeči o zaměstnání (UoZ) na konci sled.měs.					Počet osob pobírajících podporu	Podíl nezaměst. osob v %	Nově hlášení uchazeči	Vyřazení uchazeči	Nově hlášená a uvolněná VPM	Obsazená a zrušená VPM	Volná prac. místa (VPM) celkem	Počet uchazečů na 1 VPM
	celkem	dosazitelní 15-64 let	ženy	abs. škol a mladiství	osoby se ZP								
1	57 030	54 800	26 744	2 779	7 560	16 638	6,8	8 239	6 141	3 658	2 679	12 701	4,5
2	56 220	53 899	26 405	2 722	7 562	16 265	6,7	4 945	5 755	4 300	3 132	13 869	4,1
3	53 306	50 747	25 434	2 578	7 475	14 414	6,3	4 683	7 597	4 004	3 725	14 148	3,8
4	48 706	46 220	24 213	2 373	7 190	11 937	5,7	5 233	9 833	4 284	3 886	14 546	3,3
5	45 908	43 313	23 482	1 996	7 006	11 093	5,4	5 019	7 817	4 390	3 449	15 487	3,0
6	44 544	42 065	23 196	1 838	6 956	10 652	5,2	4 999	6 363	3 835	3 581	15 741	2,8
7	45 462	43 134	24 266	2 058	6 955	11 671	5,4	5 770	4 852	2 525	2 908	15 358	3,0
8	44 925	42 568	24 195	2 270	6 854	11 704	5,3	5 126	5 663	3 713	4 232	14 839	3,0
9	43 879	41 395	23 215	2 823	6 743	10 661	5,2	6 567	7 613	3 131	3 552	14 418	3,0
10	42 766	40 181	22 499	2 567	6 774	10 336	5,0	5 299	6 412	3 562	3 940	14 040	3,0
11	42 946	40 189	22 116	2 246	6 892	11 058	5,0	6 035	5 855	2 973	3 869	13 144	3,3
12	46 343	43 689	22 414	2 141	6 956	13 631	5,5	7 625	4 228	2 154	2 488	12 810	3,6

Evidovaní uchazeči a volná pracovní místa



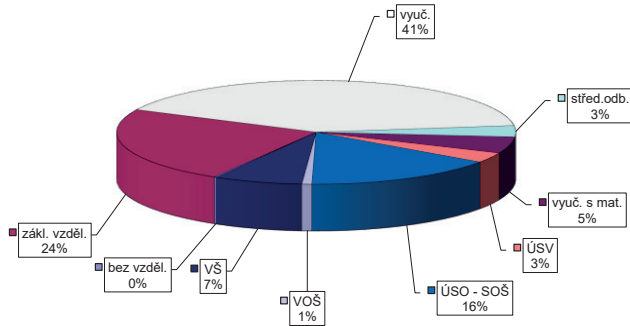
Nově hlášení a vyřazení uchazeči



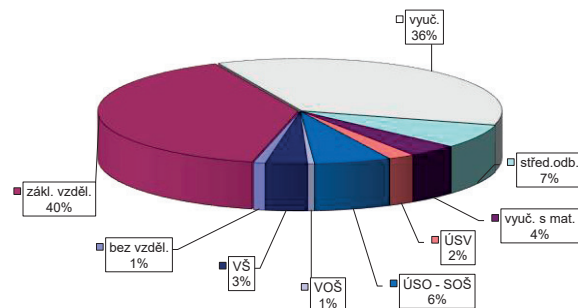
Struktura nezaměstnanosti v roce 2016

stav na konci čtvrtletí	celkový počet evidovan. UoZ	Věková struktura nezaměstnaných				Délka nezaměstnanosti				
		do 19 let	20 - 34 let	35 - 49 let	nad 50 let	do 3 měsíců	3 - 6 měsíců	6 - 9 měsíců	9 - 12 měsíců	nad 12 měsíců
I.	53 306	1 294	15 498	18 406	18 108	13 401	11 009	5 104	2 956	20 836
II.	44 544	1 050	13 298	14 743	15 453	11 797	7 160	4 465	2 949	18 173
III.	43 879	1 699	13 270	14 092	14 818	12 616	7 144	4 212	2 865	17 042
IV.	46 343	1 266	13 070	15 692	16 315	15 675	7 402	4 415	2 713	16 138
stav na konci čtvrtletí	Struktura nezaměstnaných podle vzdělání									
	UoZ celkem	bez vzděl.+ neúpl.zák.vz.	základní vzdělání	vyučení	střední bez maturity	vyučení s maturitou	ÚSV	ÚSO	vyšší odborné	bakal.+ VŠ
I.	53 306	86	12 690	21 767	1 890	2 773	1 658	8 351	434	3 657
II.	44 544	74	11 053	16 942	1 581	2 291	1 504	7 224	365	3 510
III.	43 879	79	10 534	16 463	1 511	2 366	1 373	7 372	443	3 738
IV.	46 343	78	10 962	18 910	1 614	2 386	1 448	7 243	374	3 328
stav na konci čtvrtletí	Struktura volných pracovních míst podle vzdělání									
	VPM celkem	bez vzděl.+ neúpl.zák.vz.	základní vzdělání	vyučení	střední bez maturity	vyučení s maturitou	ÚSV	ÚSO	vyšší odborné	bakal.+ VŠ
I.	14 148	456	4 944	5 423	885	628	381	917	91	423
II.	15 741	253	5 919	5 958	1 150	639	349	897	85	491
III.	14 418	111	5 472	5 424	1 136	553	309	879	63	471
IV.	12 810	117	5 060	4 635	935	506	270	788	66	433

Struktura UoZ podle vzdělání



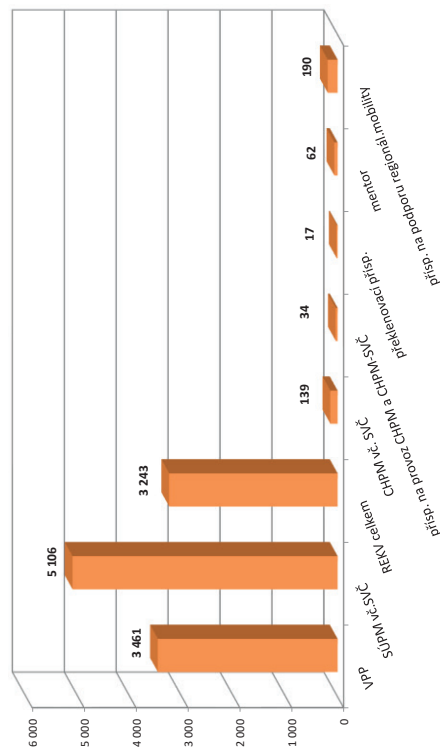
Struktura VPM podle vzdělání



VÝVOJ V OBLASTI AKTIVNÍ POLITIKY ZAMĚŠTNANOSTI V ROCE 2016 – STŘEDNÍ MORAVA

Měsíc	Vytvořená místa			umístění uchazečů			Společensky účinná pracovní místa (SÚPM), bez SVČ ^{1),2)}			Z toho ESF RIP "Odborná praxe pro mladé do 30 let" ⁴⁾			SUPIM - Samostatná výděl. činnost (SVČ) ¹⁾			Chráněná pracovní místa - zřízení, bez SVČ			CHPM - SVČ osob se ZP			Příspěvek na provoz CHPM a CHPM - SVČ OZP			CHPM vymezená ³⁾		
	stav na konci sled.měs.	celkem od poč. roku	na konci sled.měs.	stav na konci sled.měs.	celkem od poč. roku	na konci sled.měs.	stav na konci sled.měs.	celkem od poč. roku	stav na konci sled.měs.	celkem od poč. roku	stav na konci sled.měs.	celkem od poč. roku	stav na konci sled.měs.	celkem od poč. roku	stav na konci sled.měs.	celkem od poč. roku	stav na konci sled.měs.	celkem od poč. roku	stav na konci sled.měs.	celkem od poč. roku	stav na konci sled.měs.	celkem od poč. roku	stav na konci sled.měs.	celkem od poč. roku	stav na konci sled.měs.	celkem od poč. roku	
1	1 770	70	1 628	113	5 906	601	5 655	744	0	0	414	6	210	0	201	6	0	0	2	0	0	5 089	88				
2	1 787	116	1 628	146	5 611	953	5 274	1 045	0	0	427	28	211	1	199	8	0	0	32	0	0	5 169	191				
3	2 271	687	1 678	311	5 302	1 581	5 046	1 586	0	0	424	58	216	10	200	14	0	0	33	0	0	5 209	290				
4	2 826	1 570	2 305	1 287	5 380	2 421	5 015	2 303	0	0	382	79	233	28	216	34	0	0	33	0	0	5 251	379				
5	3 146	2 306	2 752	2 134	4 780	2 964	4 522	2 935	0	0	381	110	242	40	228	58	0	0	34	0	0	5 326	502				
6	3 332	2 664	3 048	2 654	3 985	3 410	3 802	3 380	19	26	357	138	244	45	232	66	0	0	34	0	0	5 406	617				
7	3 134	2 721	2 918	2 783	3 112	3 620	2 983	3 625	47	54	351	168	248	56	238	89	0	0	34	0	0	5 426	657				
8	3 040	2 820	2 822	2 910	2 835	3 836	2 737	3 868	77	85	349	189	246	60	238	97	0	0	34	0	0	5 466	728				
9	3 078	2 997	2 836	3 120	2 312	4 103	2 216	4 119	121	130	336	217	243	60	235	101	0	0	34	0	0	5 516	808				
10	2 817	3 109	2 503	3 236	1 841	4 288	1 787	4 328	162	171	323	249	248	70	231	108	0	0	34	0	0	5 578	920				
11	2 393	3 238	1 996	3 378	1 573	4 588	1 509	4 602	229	242	312	272	249	83	226	120	0	0	35	0	0	5 678	1 054				
12	2 123	3 347	1 688	3 461	1 428	4 823	1 344	4 809	261	279	307	297	245	88	235	139	0	0	35	0	0	5 761	1 176				

Počet osob podpořených v rámci APZ v roce 2016



Měsíc	Překlenovací příspěvek			Zvolená rekvalifikace ¹⁾			Rekvalifikace ¹⁾			Mentor (ESF)			Příspěvek na podporu regionální mobility ⁵⁾			
	stav na konci sled.měs.	celkem od poč. roku	na konci sled.měs.	stav na konci sled.měs.	celkem od poč. roku	na konci sled.měs.	stav na konci sled.měs.	celkem od poč. roku	stav na konci sled.měs.	celkem od poč. roku	stav na konci sled.měs.	celkem od poč. roku	stav na konci sled.měs.	celkem od poč. roku	stav na konci sled.měs.	celkem od poč. roku
1	0	0	86	37	135	44	0	0	0	0	0	0	0	0	0	0
2	2	2	171	228	127	133	0	0	0	0	0	0	0	0	0	0
3	4	4	186	414	349	484	0	0	0	0	0	0	0	0	0	0
4	6	6	207	614	318	614	0	0	0	0	0	0	0	0	0	0
5	6	8	203	800	319	849	0	0	0	0	2	2	0	0	0	0
6	8	10	108	937	156	939	5	7	4	4	4	4	0	0	0	0
7	12	14	87	1 005	93	959	14	16	7	7	7	7	0	0	0	0
8	12	14	79	1 113	104	1 032	19	21	22	22	22	22	0	0	0	0
9	10	15	105	1 227	229	1 231	35	37	40	40	40	40	0	0	0	0
10	11	17	147	1 346	287	1 395	38	40	77	77	77	77	0	0	0	0
11	9	17	163	1 496	288	1 583	45	57	126	137	126	137	0	0	0	0
12	7	17	91	1 554	227	1 689	45	62	176	190	176	190	0	0	0	0

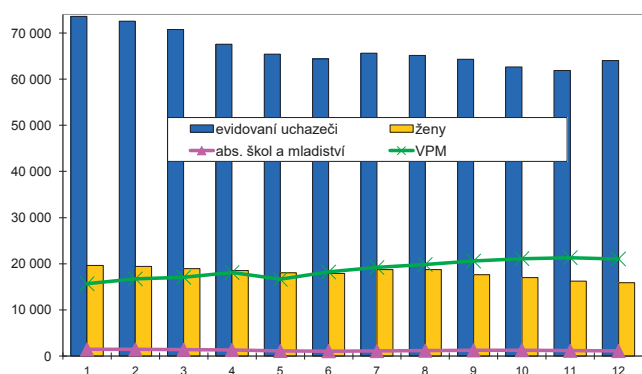
¹⁾ vs. ESF
²⁾ vs. ESF - regionálního individuálního projektu (RIP) "Odborná praxe pro mladé do 30 let"/"Žánky pro mladé" a projektu "Práce na zkoušku"
³⁾ nejdříve se o nové vytvořená místa, pouze o vymezená místa, kde jsou zaměstnání OZP, pro účely získání příspěvku od Úř CR
⁴⁾ od 6/2016 "Žánky pro mladé"
⁵⁾ od 12/2016 příspěvek na dotazku; příspěvek na přestěhování nebyl v roce 2016 realizován
 Pozn.: Příspěvek na zapracování nebyl v roce 2016 realizován.

MORAVSKOSLEZSKO

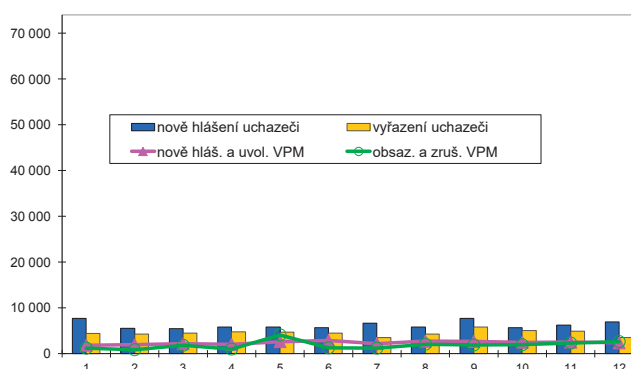
Vývoj na trhu práce v roce 2016

měsíc	Evidování uchazeči o zaměstnání (UoZ) na konci sled.měs.					Počet osob pobírajících podporu	Podíl nezaměst. osob v %	Nově hlášení uchazeči	Vyřazení uchazeči	Nově hlášená a uvolněná VPM	Obsazená a zrušená VPM	Volná prac. místa (VPM) celkem	Počet uchazečů na 1 VPM
	celkem	dosažitelní 15-64 let	ženy	abs. škol a mladiství	osoby se ZP								
1	73 586	70 917	35 044	3 163	8 925	14 871	8,7	7 715	6 702	3 279	3 226	10 377	7,1
2	72 573	69 570	34 443	3 094	8 911	14 494	8,5	5 541	6 554	3 829	3 448	10 758	6,7
3	70 801	67 667	33 809	3 040	8 863	13 610	8,3	5 478	7 250	3 941	4 162	10 537	6,7
4	67 576	64 397	33 028	2 874	8 750	12 216	7,9	5 809	9 034	3 492	2 481	11 548	5,9
5	65 436	62 332	32 334	2 462	8 704	11 731	7,7	5 820	7 960	3 767	3 293	12 022	5,4
6	64 359	61 204	32 006	2 183	8 698	11 639	7,6	5 664	6 741	4 125	4 622	11 525	5,6
7	65 615	62 772	33 132	2 479	8 724	12 713	7,8	6 647	5 391	2 684	2 385	11 824	5,5
8	65 156	62 250	33 033	2 707	8 735	12 696	7,7	5 807	6 266	3 439	2 934	12 329	5,3
9	64 297	61 171	32 232	3 265	8 710	11 851	7,6	7 693	8 552	3 766	3 530	12 565	5,1
10	62 633	59 221	31 264	3 030	8 607	11 486	7,3	5 711	7 375	2 993	3 108	12 450	5,0
11	61 907	57 628	30 597	2 726	8 592	11 943	7,1	6 222	6 948	2 692	3 744	11 398	5,4
12	64 036	60 067	30 676	2 635	8 665	13 621	7,5	6 941	4 812	2 340	2 827	10 911	5,9

Evidování uchazeči a volná pracovní místa



Nově hlášení a vyřazení uchazeči



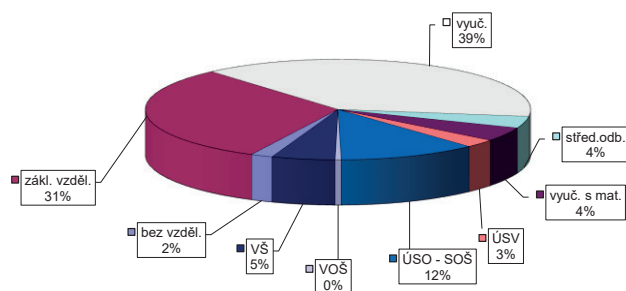
Struktura nezaměstnanosti v roce 2016

stav na konci čtvrtletí	celkový počet evidovan. UoZ	Věková struktura nezaměstnaných				Délka nezaměstnanosti				
		do 19 let	20 - 34 let	35 - 49 let	nad 50 let	do 3 měsíců	3 - 6 měsíců	6 - 9 měsíců	9 - 12 měsíců	nad 12 měsíců
I.	70 801	2 100	20 547	24 079	24 075	14 727	10 984	6 377	4 129	34 584
II.	64 359	1 851	18 441	21 554	22 513	13 800	8 676	5 584	4 127	32 172
III.	64 297	2 571	18 670	20 803	22 253	15 178	8 774	5 419	3 940	30 986
IV.	64 036	2 101	17 797	21 412	22 726	15 800	9 251	5 718	3 628	29 639

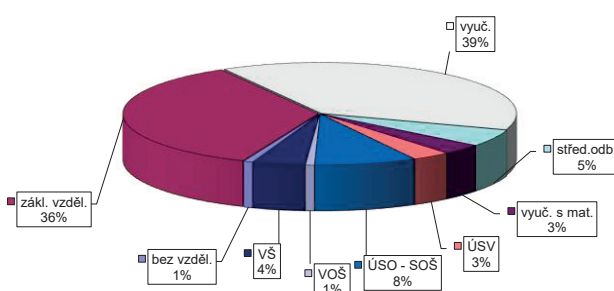
stav na konci čtvrtletí	Struktura nezaměstnaných podle vzdělání									
	UoZ celkem	bez vzděl. + neúpl. zák. vz.	základní vzdělání	vyučení	střední bez maturity	vyučení s maturitou	ÚSV	ÚSO	vyšší odborné	bakal. + VŠ
I.	70 801	1 032	21 844	27 730	2 665	3 216	1 912	8 368	336	3 698
II.	64 359	1 051	20 627	24 083	2 462	2 872	1 850	7 624	321	3 469
III.	64 297	1 062	20 398	23 788	2 398	2 929	1 750	7 909	356	3 707
IV.	64 036	1 167	19 990	24 735	2 411	2 904	1 675	7 423	326	3 405

stav na konci čtvrtletí	Struktura volných pracovních míst podle vzdělání									
	VPM celkem	bez vzděl. + neúpl. zák. vz.	základní vzdělání	vyučení	střední bez maturity	vyučení s maturitou	ÚSV	ÚSO	vyšší odborné	bakal. + VŠ
I.	10 537	69	3 743	4 169	506	376	248	936	50	440
II.	11 525	95	3 876	4 501	691	376	290	1 020	74	602
III.	12 565	111	4 472	4 792	742	440	352	1 057	72	527
IV.	10 911	80	3 867	4 199	583	366	342	918	78	478

Struktura UoZ podle vzdělání



Struktura VPM podle vzdělání

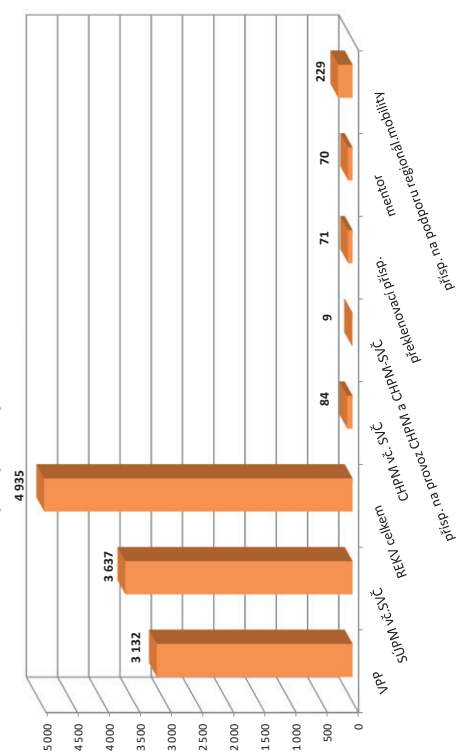


VÝVOJ V OBLASTI AKTIVNÍ POLITIKY ZAMĚŠTNANOSTI V ROCE 2016 – MORAVSKOSLEZSKO

Měsíc	Vytvořená místa			umístění uchazečů			Společensky účelná pracovní místa (SÚPM), bez SVČ ^{1),2)}			Z toho ESF RIP "Odborná praxe pro mladé do 30 let" ⁴⁾			SUPIM - Samostatná výděl. činnost (SVČ) ¹⁾			Chráněná pracovní místa - zřízení, bez SVČ			CHPM - SVČ osob se ZP			Příspěvek na provoz CHPM a CHPM - SVČ OZP			CHPM vymezená ³⁾		
	stav na konci sled.měs.	celkem od poč. roku	na konci sled.měs.	stav na konci sled.měs.	celkem od poč. roku	na konci sled.měs.	stav na konci sled.měs.	celkem od poč. roku	stav na konci sled.měs.	celkem od poč. roku	stav na konci sled.měs.	celkem od poč. roku	stav na konci sled.měs.	celkem od poč. roku	stav na konci sled.měs.	celkem od poč. roku	stav na konci sled.měs.	celkem od poč. roku	stav na konci sled.měs.	celkem od poč. roku	stav na konci sled.měs.	celkem od poč. roku	stav na konci sled.měs.	celkem od poč. roku	stav na konci sled.měs.	celkem od poč. roku	stav na konci sled.měs.
1	2 381	30	2 081	84	4 593	239	4 368	298	0	0	367	2	488	4	346	5	3	0	3	3	3	4 982	147				
2	2 481	137	2 086	145	4 815	554	4 540	558	0	0	379	30	488	4	341	8	3	0	4	4	4	5 021	194				
3	3 251	1 029	2 107	317	5 049	913	4 766	904	0	0	393	88	484	5	334	12	3	0	4	4	4	5 038	219				
4	3 290	1 613	2 369	1 094	5 348	1 319	5 099	1 344	0	0	392	123	397	8	319	19	3	0	4	4	4	5 045	262				
5	2 993	1 909	2 400	1 672	4 745	1 662	4 552	1 667	0	0	366	146	401	17	317	26	3	0	5	5	5	5 072	306				
6	2 925	2 086	2 501	2 067	4 078	1 919	3 850	1 947	3	3	347	173	408	32	315	36	4	1	6	6	6	5 137	406				
7	2 853	2 246	2 429	2 266	3 240	2 099	3 116	2 164	15	15	325	191	402	37	311	43	4	1	6	6	6	5 160	439				
8	2 899	2 376	2 496	2 492	2 582	2 295	2 442	2 343	28	28	332	224	407	43	317	52	4	1	6	6	6	5 199	483				
9	2 902	2 472	2 530	2 677	2 072	2 529	1 946	2 574	45	45	326	249	413	52	313	55	4	1	6	6	6	5 248	549				
10	3 005	2 678	2 479	2 803	1 694	2 809	1 538	2 825	74	74	315	273	419	61	310	60	5	2	6	6	6	5 356	684				
11	2 624	2 721	2 257	3 042	1 583	3 061	1 442	3 082	102	102	322	302	420	71	306	68	6	3	6	6	6	5 399	738				
12	2 488	2 763	2 116	3 132	1 530	3 322	1 382	3 330	128	128	305	307	435	96	309	81	6	3	7	7	7	5 407	1 164				

Měsíc	Překlenovací příspěvek			Zvolená rekvalifikace ¹⁾			Rekvalifikace ¹⁾			Mentor (ESF)			Příspěvek na podporu regionální mobility ⁵⁾			
	stav na konci sled.měs.	celkem od poč. roku	na konci sled.měs.	stav na konci sled.měs.	celkem od poč. roku	na konci sled.měs.	stav na konci sled.měs.	celkem od poč. roku	stav na konci sled.měs.	celkem od poč. roku	stav na konci sled.měs.	celkem od poč. roku	stav na konci sled.měs.	celkem od poč. roku	stav na konci sled.měs.	celkem od poč. roku
1	26	3	116	50	319	174	0	0	0	0	0	0	0	0	0	0
2	24	7	131	140	506	586	0	0	0	0	0	0	0	0	0	0
3	31	16	98	243	536	1 026	0	0	0	0	0	0	0	0	0	0
4	33	26	80	324	570	1 470	0	0	0	0	0	0	0	0	0	0
5	37	34	53	409	430	1 828	0	0	0	0	1	1	1	1	1	1
6	42	42	28	468	262	2 095	3	3	3	3	5	5	5	5	5	5
7	40	44	22	598	141	2 155	10	10	10	10	11	11	11	11	11	11
8	42	50	24	688	187	2 305	18	18	18	18	24	24	24	24	24	24
9	38	57	27	779	383	2 721	26	26	26	26	49	49	49	49	49	49
10	34	62	42	884	418	3 116	43	43	43	43	107	108	108	108	108	108
11	36	70	50	1 000	583	3 698	58	58	58	58	164	166	166	166	166	166
12	28	71	30	1 097	233	3 838	64	70	70	70	223	229	229	229	229	229

Počet osob podpořených v rámci APZ v roce 2016



¹⁾ vs. ESF
²⁾ vs. ESF - regionálního individuálního projektu (RIP) "Odborná praxe pro mladé do 30 let"/"Zdravý pro mladé" a projektu "Práce na zkoušku"
³⁾ nejdříve se o nově vytvořená místa, pouze o vymezená místa, kde jsou zaměstnaní OZP, pro účely získání příspěvku od ÚP ČR
⁴⁾ od 6/2016 "Zdravý pro mladé"
⁵⁾ od 12/2016 příspěvek na dojíždění; příspěvek na přestěhování nebyl v roce 2016 realizován
 Pozn.: Příspěvek na zapracování nebyl v roce 2016 realizován.

Snahou autorů bylo přispět touto publikací k získání určitého přehledu o českém trhu práce v jednotlivých okresech a krajích České republiky v roce 2016.

Publikace je určena pro pracovníky z oblasti zaměstnanosti, pro analytiky trhu práce a pracovníky, kteří se problematikou trhu práce zabývají.

Věříme, že ji mohou využít jako určitý zdroj informací také pracovníci dalších ústředních orgánů, které se podílejí na formování politiky trhu práce v České republice.

Autoři děkují za všechny případné poznámky a připomínky, které mohou čtenáři této publikace mít. Pokusí se je využít pro svou práci a pro případ zpracování a přípravy materiálů, které se budou týkat podobné problematiky trhu práce.



Účelová neperiodická publikace

Statistická ročenka trhu práce v ČR v roce 2016



Vyšlo v roce 2017, 256 stran, 260 výtisků, 1. vydání
Ministerstvo práce a sociálních věcí ČR
Na Poříčnickém právu 1, 128 00 Praha 2
Sazba a zajištění tisku: ARTEDIT, spol. s r. o., Štěpánská 9, Praha 2

ISBN 978-80-7421-135-5

Ne prodejné!