

2000

IV. čtvrtletí

ISPV

INFORMAČNÍ SYSTÉM O PRŮMĚRNÉM VÝDĚLKU

**Pravidelné čtvrtletní výběrové statistické
šetření o průměrných výdělcích**

**INFORMAČNÍ SYSTÉM
O CENĚ PRÁCE**

MPSV ČR

2000

IV. čtvrtletí

ISPV

INFORMAČNÍ SYSTÉM O PRŮMĚRNÉM VÝDĚLKU

COPYRIGHT

MINISTERSTVO PRÁCE A SOCIÁLNÍCH VĚCÍ

**Publikace ani její část nesmí být
kopírována, rozšiřována a zařazována
do informačních systémů
v jakékoliv formě (elektronické, mechanické,
optické, magnetické aj.) bez písemného
souhlasu Ministerstva práce a sociálních věcí ČR.**

ZPRACOVATEL

TREXIMA, spol. s r.o., tř. T. Bati 299, 764 21 Zlín - Louky

2000

IV. čtvrtletí

OBSAH

ÚVODNÍ ČÁST

VÝSLEDKOVÁ ČÁST - ČR celkem

VÝSLEDKOVÁ ČÁST - ČR podnikatelská sféra

VÝSLEDKY ČSÚ

PŘÍLOHY

Úvodní část

| | | |
|-----|--|----|
| 1 | Informační systém o průměrných výdělcích | 13 |
| 2 | Metody statistického zjišťování ISPV | 14 |
| 2.1 | Výběrová metoda | 14 |
| 2.2 | Ekonomické subjekty a zaměstnanci | 14 |
| 2.3 | Metody výpočtu | 15 |
| 2.4 | Výstupy ISPV | 16 |
| 3 | Výběrový soubor | 17 |
| 3.1 | Podnikatelská a nepodnikatelská sféra | 17 |
| 4 | Přehled použitých symbolů | 18 |

Výsledková část ČR

| | | |
|-----|---|----|
| 5 | Shrnutí výsledků ISPV | |
| 5.1 | Průměrné hodinové výdělky | 21 |
| 5.2 | Průměrná hrubá měsíční mzda od počátku roku | 21 |
| 6 | Struktura výběrového souboru ISPV | |
| Z0 | Struktura výběrového souboru ISPV z hlediska zaměstnanců | 23 |
| Z1 | Struktura výběrového souboru ISPV z hlediska organizací | 24 |
| 7 | Průměrné hodinové výdělky | |
| V0 | Průměrné hodinové výdělky v České republice | 25 |
| V1 | Průměrné hodinové výdělky podle hlavních tříd zaměstnání KZAM – R | 26 |
| V2 | Průměrné hodinové výdělky podle věkových kategorií | 27 |
| V3 | Průměrné hodinové výdělky podle tarifních stupňů | 28 |
| V4 | Průměrné hodinové výdělky podle vzdělání | 28 |
| V5 | Průměrné hodinové výdělky podle zaměstnání KZAM-R | 29 |
| V6 | Průměrné hodinové výdělky podle kategorie zaměstnání KZAM – R | 34 |
| V7 | Průměrné hodinové výdělky podle pohlaví | 34 |

| | | |
|----|---|----|
| 8 | Měsíční hrubé mzdy | |
| M0 | Průměrná hrubá měsíční mzda a její složky, diferenciacce, odpracovaný čas v České republice | 35 |
| M1 | Průměrná hrubá měsíční mzda a její složky, diferenciacce, odpracovaný čas podle hlavních tříd zaměstnání KZAM-R | 36 |
| M5 | Průměrná hrubá měsíční mzda a její složky, diferenciacce, odpracovaný čas podnikatelské sféře České republiky | 37 |
| 9 | Dynamika průměrných hodinových výdělků | |
| D1 | Dynamika průměrných hodinových výdělků podle hlavních tříd zaměstnání KZAM - R | 50 |
| D2 | Dynamika průměrných hodinových výdělků podle vzdělání | 51 |
| D3 | Dynamika průměrných hodinových výdělků podle věkových kategorií | 52 |

Výsledková část ČR podnikatelská sféra

| | | |
|------|---|----|
| 10 | Shrnutí výsledků ISPV | |
| 10.1 | Průměrné hodinové výdělky | 55 |
| 10.2 | Průměrná hrubá měsíční mzda od počátku roku | 55 |
| 11 | Struktura výběrového souboru ISPV | |
| P-Z0 | Struktura výběrového souboru ISPV z hlediska zaměstnanců | 57 |
| P-Z1 | Struktura výběrového souboru ISPV z hlediska organizací | 58 |
| 12 | Průměrné hodinové výdělky | |
| P-V0 | Průměrné hodinové výdělky v podnikatelské sféře České republiky | 59 |
| P-V1 | Průměrné hodinové výdělky podle hlavních tříd zaměstnání KZAM – R | 60 |
| P-V2 | Průměrné hodinové výdělky podle věkových kategorií | 61 |
| P-V3 | Průměrné hodinové výdělky podle tarifních stupňů | 62 |
| P-V4 | Průměrné hodinové výdělky podle vzdělání | 62 |
| P-V5 | Průměrné hodinové výdělky podle zaměstnání KZAM-R | 63 |
| P-V6 | Průměrné hodinové výdělky podle kategorie zaměstnání KZAM – R | 68 |
| P-V7 | Průměrné hodinové výdělky podle pohlaví | 68 |

| | | | |
|----|--|---|----|
| 13 | Měsíční hrubé mzdy | | |
| | P-M0 | Průměrná hrubá měsíční mzda a její složky, diference, odpracovaný čas podle zaměstnání KZAM-R | 69 |
| | P-M1 | Průměrná hrubá měsíční mzda a její složky, diference, odpracovaný čas podle hlavních tříd zaměstnání KZAM-R | 70 |
| | P-M5 | Průměrná hrubá měsíční mzda a její složky, diference, odpracovaný čas podnikatelské sféře České republiky | 71 |
| 14 | Dynamika průměrných hodinových výdělků | | |
| | P-D1 | Dynamika průměrných hodinových výdělků podle hlavních tříd zaměstnání KZAM - R | 84 |
| | P-D2 | Dynamika průměrných hodinových výdělků podle vzdělání | 85 |
| | P-D3 | Dynamika průměrných hodinových výdělků podle věkových kategorií | 86 |

Výsledky ČSÚ

| | | | |
|----|--------------------------------|--|----|
| 15 | Seznam prezentovaných výsledků | | |
| | E 112 | Průměrný měsíční výdělek podle odvětví OKEČ | 89 |
| | E 112 | Průměrný měsíční výdělek podle krajových regionů | 90 |
| | E 112 | Průměrný měsíční výdělek podle typu hospodaření | 91 |

Přílohy

| | | |
|----|--|----|
| 16 | Seznam vybraných SW firem, jejichž mzdové a personální programy podporují ISPV bez dodatečných nákladů respondenta | 95 |
|----|--|----|

2000

IV. čtvrtletí

ÚVODNÍ ČÁST

ISPV

METODY STATISTICKÉHO ZJIŠŤOVÁNÍ ISPV

VÝBĚROVÝ SOUBOR

PŘEHLED POUŽITÝCH SYMBOLŮ

1. Informační systém o průměrných výdělích

Informační systém o průměrných výdělích (dále jen ISPV) je pravidelné výběrové statistické zjišťování mzdové úrovně zaměstnanců. Se čtvrtletní periodicitou monitoruje údaje o vyplacených mzdách a odpracované době jednotlivých zaměstnanců vybraných podniků. Ukazatelem aktuální výše mzdy v ISPV je průměrný hodinový výdělek, vypočtený pro náhrady pro pracovněprávní účely, podle § 17 zákona 1/1992 Sb. Druhým šetřeným indikátorem mzdové úrovně je hrubá mzda, vyplacená jednotlivcům od počátku roku do konce šetřené periody. Průměrný hodinový výdělek je krátkodobým indikátorem mzdové úrovně, hrubá měsíční mzda je vypočtena z celkové sumy mzdových prostředků, vyplacených zaměstnanci od počátku roku.

ISPV zjišťuje, kromě zmíněných ukazatelů, i strukturu hrubých mezd a sleduje diferenciaci a vývoj mzdové úrovně. Mzdy podle profesí jsou zjišťovány v systému Klasifikace zaměstnání ČSÚ KZAM-R, který je závazný pro statistická zjišťování, prováděná podle zákona č. 89/1995 Sb. Výsledné průměrné hodnoty mohou být členěny jak podle charakteristik zaměstnanců (například faktory složitosti práce, dosažené vzdělání, věk a pohlaví zaměstnanců), tak podle firemních charakteristik (odvětví klasifikace OKEČ, region, typ organizace).

Statistické zjišťování, prováděné Ministerstvem práce a sociálních věcí ČR, je pod názvem "Čtvrtletní šetření o ceně práce" zařazeno do programu statistických zjišťování (viz Opatření ČSÚ částka 85/1999 Sb.). ISPV tak doplňuje státní statistiku práce, realizovanou Českým statistickým úřadem, detailním pohledem na situaci u jednotlivých pracovních pozicích.

Rozsah výběrového souboru ISPV a míra reprezentativnosti dovoluje zjišťovat i mzdovou úroveň v jednotlivých odvětvích a regionech, za podnikatelskou sféru i za celou Českou republiku. Při interpretaci zjištěných statistických veličin a srovnávání se statistikou ČSÚ je však třeba brát v úvahu rozdílné zdroje dat (výběr ISPV a podnikové výkaznictví ČSÚ), rozdílné mzdové charakteristiky a rozdíly v metodách výpočtu.

2. Metody statistického zjišťování ISPV

2.1 Výběrová metoda

Program statistických zjišťování na rok 2000 definuje okruh zpravodajských jednotek tak, že

- zjišťování je vyčerpávající pro ekonomické subjekty s počtem zaměstnanců 1000 a více osob,
- zjišťování je výběrové pro ekonomické subjekty s počtem zaměstnanců do 999 osob,
- ekonomické subjekty s menším počtem zaměstnanců než 10 ISPV nešetří.

Výběr organizací do 1000 zaměstnanců lze charakterizovat jako stratifikovaný výběr podle odvětví, velikosti organizací a regionů. Regionem se pro potřeby výběru rozumí vyšší územně samosprávný celek (VÚSC) ve smyslu ústavního zákona č.347/97 Sb. Stratifikace pro výběr využívá úrovně kategorií odvětvové klasifikace ekonomických činností OKEČ a velikostních kategorií podle OECD. Oporou výběru je registr ekonomických subjektů ČSÚ. Podle aktuálního stavu registru ke konci roku se stanoví kvóty pro dovýběr organizací v následujícím roce. Systematickým náhodným výběrem v jednotlivých stratech se provádí doplňování souboru organizací ISPV tak, aby byly za ekonomicky přijatelných podmínek stanovené kvóty naplněny. Vybrané ekonomické subjekty zůstávají v šetření stále, o důvodech pro vyřazení z výběru (zánik firmy, organizační změna) se vede evidence. Aktuální stav naplnění podle dílčích kvót ukazuje tabulka "Struktura výběrového souboru ISPV z hlediska organizací", označená Z1. Tabulka Z0 porovnává strukturu výběrového souboru a strukturu souboru ČSÚ z hlediska počtu zaměstnanců.

2.2 Ekonomické subjekty a zaměstnanci

Zpravodajskými jednotkami pro šetření ISPV jsou ekonomické subjekty, zaměstnávající 10 a více pracovníků. Statistickou jednotkou ISPV jsou zaměstnanci. Ekonomické subjekty, na které se vztahuje zpravodajská povinnost, předávají orgánu, provádějícímu statistické zjišťování, údaje o všech zaměstnancích. V ISPV se ekonomické subjekty dále člení na organizační jednotky, jestliže je možné provést vnitřní rozčlenění podle okresů, ve kterých dílčí jednotky působí (pracovištní metoda). Zahrnutí všech velkých podniků se všemi zaměstnanci do výběru by mohlo vést ke značnému

vychýlení šetřených charakteristik. Tento problém je řešen náhodným výběrem vnitřních organizačních jednotek velkých firem tak, aby počet zaměstnanců příslušného odvětví ve výběru nepřekročil podíl zaměstnanců odvětví na celkové zaměstnanosti.

Předávaná data mají formu databázových souborů a obsahují informace o zaměstnavatelské firmě a informace o zaměstnancích. Data jsou většinou přebírána přímo z informačních systémů pro výpočet mezd a personální evidence. O zaměstnanci je soustředováno více než dvacet údajů. Jsou to jednak kódy, identifikující vykonávané zaměstnání a jeho složitost, dále kódy osobních charakteristik věk, pohlaví a vzdělání zaměstnance a především hodnoty šetřených údajů o mzdách a odpracovaném čase. Položky plánovaný a odpracovaný čas, podíl přesčasové práce, hrubá mzda a její složky, nezdanitelný základ pro výpočet daně z příjmů se udávají v kumulaci od počátku roku. Průměrný hodinový výdělek je sledován za referenční čtvrtletí.

2.3 Metody výpočtu

Šetřené statistické znaky, tj. průměrný hodinový výdělek, hrubá měsíční mzda a odpracovaná doba jsou charakterizovány aritmetickým průměrem, rozdělení četností statistického znaku ukazují medián, první a devátý decil (definice pojmů v kapitole 4 – Přehled použitých symbolů).

Na rozsah výběrového souboru pro výpočet má vedle výběru vliv i systém kontrol vstupních dat. Vícestupňovým systémem kontrol projdou jen ty záznamy o zaměstnancích, ve kterých lze určit zaměstnání, pohlaví a věk, průměrný hodinový výdělek, zúčtovanou mzdu a odpracovaný čas.

Pro výpočet průměru měsíční hrubé mzdy z celkové hrubé mzdy za sledované období nelze použít celý výběrový soubor tak, jako pro výpočet průměrného hodinového výdělku. Aby zjišťovaná průměrná měsíční hrubá mzda nebyla ovlivněna zaměstnanci, kteří neodpracovali celé šetřené období, zahrnují se do výpočtu jen zaměstnanci, pro které počet placených hodin přesáhl limit šetřeného období. V prvním čtvrtletí jsou do výpočtu zahrnuti zaměstnanci s počtem placených hodin alespoň 425, za polovinu roku je limit 850 hodin, za první až třetí čtvrtletí 1275 hodin a za celý rok 2000 jsou ve výpočtu zaměstnanci s nejméně 1700 placenými hodinami.

2.4 Výstupy ISP V

Zpracovatel ISP V připravuje samostatné kolekce výstupů rozdílného rozsahu a částečně odlišného obsahu, určené pro jednotlivé uživatele ISP V, tedy pro respondenty šetření, pro MPSV ČR, pro úřady práce a pro ČSÚ.

Výsledky jsou předkládány v sestavách následujících typů :

- **Z** - struktura výběrového souboru
- **V** - průměrné hodinové výdělky za referenční období
(vypočtené pro náhrady mzdy podle § 17 zákona 1/1992 Sb.)
- **M** - měsíční hrubé mzdy, vypočtené jako průměr od počátku roku;
struktura mzdy; průměrný měsíční odpracovaný čas a přesčas od počátku roku
- **D** - dynamika průměrných hodinových výdělků, zjišťovaná v souboru stejných organizací v každém šetřeném období (panel organizací).

Tato publikace je určena pro respondenty šetření. Uvádí rekapitulaci výsledků ISP V za příslušné čtvrtletí a tuto doplňuje informacemi o průměrných měsíčních mzdách podle odvětví, regionů a typů hospodaření, zjištěných vyčerpávajícím šetřením Českého statistického úřadu.

Obsah publikace výsledků zjišťování je určován i tím, zda zahrnuje pouze podnikatelskou sféru nebo prezentuje výsledky za celé národní hospodářství, včetně rozpočtové sféry. Výsledky ISP V pro podnikatelskou sféru jsou publikovány s kvartální periodicitou. Komplexní forma výsledků za celé národní hospodářství je vydávána s půlroční periodicitou po druhém a čtvrtém čtvrtletí.

Vedle souhrnných výsledků v publikaci jsou vydávány i podrobnější výsledky šetření na magnetických mediích. Kolekce dat s prohlížecím programem "UKAZUJ" umožňuje vytvářet a tisknout tabulkové i grafické přehledy výsledků šetření za zaměstnání v nejrůznějších kombinacích třídících faktorů, kterými jsou tarifní stupeň, věk, kvalifikace a pohlaví zaměstnanců, odvětví dle OKEČ a krajový region. Další informace o programu lze získat na adrese zpracovatele šetření ISP V.

Publikace obsahuje stěžejní výsledky ISP V – mzdovou úroveň podle zaměstnání – ve zkráceném rozsahu. Respondenti, kteří dodávají data na disketě, obdrží kompletní sestavu průměrných hrubých měsíčních mezd podle zaměstnání (M5) na disketách pro 1. čtvrtletí 2001. Pro ostatní respondenty je kompletní sestava k dispozici na

internetových stránkách Treximy Zlín (<http://www.trexima.cz/vysledky>). Pokud respondentům nevyhovuje standardní forma Excel 97 nebo postrádá některou z dříve publikovaných sestav, je možné dohodnout se zpracovatelem statistického zjišťování individuální formu dodatečných výsledků.

3. Výběrový soubor

3.1 Podnikatelská a nepodnikatelská sféra.

Ve IV. čtvrtletí 2000 byly výsledky ISPV získány z výběrového souboru, zahrnujícího ekonomické subjekty podnikatelské i nepodnikatelské sféry. Velikost výběrového souboru pro IV. čtvrtletí 2000 ukazují následující tabulky. Uvádějí zároveň velikost souboru pro zjišťování průměrného hodinového výdělku, tj. výběrového souboru bez podniků, které nedodaly data a po redukci organizačních jednotek, popsanych v bodě 2.2 a po kontrolách podle bodu 2.3. Tabulky dále informují o rozsahu souboru pro výpočet měsíční hrubé mzdy, tj. souboru zaměstnanců s počtem placených hodin 1700 a vyšším.

| Výběrový soubor pro IV. čtvrtletí 2000 - podnikatelská a nepodnikatelská sféra celkem | | | |
|--|-----------------|--|---------------------------------------|
| | výběrový soubor | pro zjištění průměrného hodinového výdělku | pro zjištění měsíční hrubé mzdy |
| počet ekonomických subjektů | 3 324 | 2 758 | 2 754 |
| počet organizačních jednotek | - | 3 280 | 3 269 |
| počet zaměstnanců | 1 333 529 | 1 056 724 | 825 766 |

| Výběrový soubor pro IV. čtvrtletí 2000 - podnikatelská sféra | | | |
|---|-----------------|--|---------------------------------------|
| | výběrový soubor | pro zjištění průměrného hodinového výdělku | pro zjištění měsíční hrubé mzdy |
| počet ekonomických subjektů | 2 635 | 2 151 | 2 147 |
| počet organizačních jednotek | - | 2 646 | 2 635 |
| počet zaměstnanců | 1 090 558 | 863 399 | 678 546 |

4. Přehled použitých symbolů.

Statistická charakteristika diferenciacce výdělků

D1 (první decil) hodnota výdělku na místě první desetiny variační řady vzestupně uspořádaných hodnot

D9 (devátý decil) hodnota výdělku na místě deváté desetiny variační řady vzestupně uspořádaných hodnot

medián hodnota výdělku uprostřed variační řady vzestupně uspořádaných hodnot

průměr aritmetický průměr zjišťovaných charakteristik

"**mimotarifní**" kategorie zaměstnanců, u nichž je mzda (plat) sjednán smlouvou bez zařazení do tarifního stupně

"**neuvedeno**" kategorie zaměstnanců, u kterých nebyl uveden kód příslušné třídící charakteristiky

2000

IV. čtvrtletí

VÝSLEDKOVÁ ČÁST ČR celkem

SHRNUTÍ VÝSLEDKŮ

STRUKTURA SOUBORU ISPV

PRŮMĚRNÉ HODINOVÉ VÝDĚLKY

MĚSÍČNÍ HRUBÉ MZDY

DYNAMIKA PRŮMĚRNÝCH HODINOVÝCH VÝDĚLKŮ

5 Shrnutí výsledků ISPV – ČR celkem

5.1 Průměrné hodinové výdělky

| | | |
|---|--------|--------|
| Průměrný hodinový výdělek zaměstnanců ČR celkem za IV. čtvrtletí 2000 | 88,29 | Kč/hod |
| 10% zaměstnanců má průměrný výdělek ve IV. čtvrtletí 2000 nižší než | 45,10 | Kč/hod |
| 10% zaměstnanců má průměrný výdělek ve IV. čtvrtletí 2000 vyšší než | 134,08 | Kč/hod |
| Index průměrného hodinového výdělku zaměstnanců ČR celkem za IV. čtvrtletí 2000 na panelu organizací meziroční proti IV. čtvrtletí 1999 | 109,1 | % |
| Podíl zaměstnanců s nižším než průměrným hodinovým výdělkem je | 63,5 | % |
| Zaměstnaní s extrémními hodnotami v průměrném hodinovém výdělkem: | | |
| nejvyšší - nemanuálně pracující | | |
| 12111 vedoucí velké peněžní, pojišťovací organizace | 833,66 | Kč/hod |
| 12104 vedoucí velké organizace dobývání a těžby nerostných surovin..... | 628,91 | Kč/hod |
| nejvyšší – manuálně pracující | | |
| 81613 strojník energetických zařízení jaderné elektrárny | 166,59 | Kč/hod |
| 71161 báňský záchranář | 138,00 | Kč/hod |
| nejnižší – nemanuálně pracující | | |
| 51213 provozní pracovník školní jídelny, menzy | 40,21 | Kč/hod |
| 51336 pečovatel v domácnosti o přestárlé občany | 40,39 | Kč/hod |
| nejnižší – manuálně pracující | | |
| 82674 výrobce kožené galanterie strojní | 36,02 | Kč/hod |
| 93229 obsluha povozů tažených zvířaty jinde neuvedená | 36,29 | Kč/hod |

5.2 Průměrná hrubá měsíční mzda od počátku roku *

| | | |
|--|--------|----------|
| Průměrná hrubá měsíční mzda zaměstnanců ČR celkem za 1.-4. čtvrtletí 2000 | 15 781 | Kč/měsíc |
| z toho: základní (tarifní) mzda | 62,4 | % |
| příplatky a doplatky | 8,0 | % |
| prémie a odměny | 17,9 | % |
| jiné složky mezd | 1,6 | % |
| náhrady mzdy | 10,1 | % |
| 10% zaměstnanců má průměrnou hrubou měsíční mzdu ve 1.-4. čtvrtletí 2000 nižší než | 8 345 | Kč/měsíc |
| 10% zaměstnanců má průměrnou hrubou měsíční mzdu ve 1.-4. čtvrtletí 2000 vyšší než | 23 767 | Kč/měsíc |

Vysvětlivky:

* u zaměstnanců s počtem placených hodin 1700 a vyšším

Struktura výběrového souboru ISPV z hlediska zaměstnanců
všichni zaměstnanci bez ohledu na počet placených hodin
podle kategorií odvětví

| Kategorie odvětví | OKEČ | výběrový soubor zaměstnanců ISPV | struktura zaměstnanců | |
|---|----------|----------------------------------|---------------------------|-----------------|
| | | | ve výběrovém souboru ISPV | v souboru ČSÚ * |
| | | | % | % |
| A,B Zemědělství, lesní hosp., rybolov | 01,02,05 | 45 699 | 4,3 | 5,3 |
| C-E Průmysl celkem | 10-41 | 483 662 | 45,8 | 37,7 |
| F Stavebnictví | 45 | 40 790 | 3,9 | 5,9 |
| G Obchod, opravy motorových vozidel | 50-52 | 45 021 | 4,3 | 8,7 |
| H Pohostinství a ubytování | 55 | 8 560 | 0,8 | 1,3 |
| I Doprava, skladování, pošty a telekomunikace | 60-64 | 130 544 | 12,4 | 2,5 |
| J Peněžnictví a pojišťovnictví | 65-67 | 44 221 | 4,2 | 8,6 |
| K Nemovit., služby pro podn., výzkum a vývoj | 70-74 | 33 210 | 3,1 | 5,7 |
| L Veřejná správa, obrana a bezpečnost | 75 | 57 129 | 5,4 | 5,5 |
| M Školství | 80 | 61 810 | 5,8 | 9,1 |
| N Zdravotnictví, veterinární a sociální činnost | 85 | 82 984 | 7,9 | 6,6 |
| O Ostatní veřejné, sociální a osobní služby | 90-93 | 23 094 | 2,2 | 3,1 |

podle krajů

| Kraj | výběrový soubor zaměstnanců ISPV | struktura zaměstnanců | |
|----------------------|----------------------------------|---------------------------|-----------------|
| | | ve výběrovém souboru ISPV | v souboru ČSÚ * |
| | | % | % |
| 1 Hlavní město Praha | 234 143 | 22,2 | 14,7 |
| 2 Středočeský | 89 199 | 8,4 | 9,5 |
| 3 Budějovický | 51 413 | 4,9 | 6,2 |
| 4 Plzeňský | 44 438 | 4,2 | 5,6 |
| 5 Karlovarský | 26 176 | 2,5 | 2,9 |
| 6 Ústecký | 76 999 | 7,3 | 7,6 |
| 7 Liberecký | 40 365 | 3,8 | 4,0 |
| 8 Královéhradecký | 51 192 | 4,8 | 5,5 |
| 9 Pardubický | 40 971 | 3,9 | 4,9 |
| 10 Brněnský | 102 485 | 9,7 | 10,7 |
| 11 Jihlavský | 43 419 | 4,1 | 5,0 |
| 12 Olomoucký | 51 940 | 4,9 | 5,9 |
| 13 Ostravský | 152 653 | 14,4 | 11,9 |
| 14 Zlínský | 51 331 | 4,9 | 5,6 |
| CELKEM ČR | 1 056 724 | 100,0 | 100,0 |

* Údaje o struktuře zaměstnanců v souboru ČSÚ získány z tabulky 01-05-01 publikace ČSÚ - "Evidenční počet zaměstnanců a jejich mzdy v krajích a okresech ČR za rok 1999" a uvedeny celkem za podnikatelskou i nepodnikatelskou sféru (vykazováno pracovištní metodou)

**Struktura výběrového souboru ISPV z hlediska organizací
všichni zaměstnanci bez ohledu na počet placených hodin
podle kategorií odvětví**

| Kategorie odvětví | výběrový soubor organizací ISPV | struktura organizací | | |
|---|---------------------------------|---------------------------|--------------------------|------|
| | | ve výběrovém souboru ISPV | v základním souboru ČR * | |
| | | % | % | |
| OKEČ | | | | |
| A,B Zemědělství, lesní hosp., rybolov | 01,02,05 | 309 | 11,2 | 5,8 |
| C-E Průmysl celkem | 10-41 | 924 | 33,4 | 23,8 |
| F Stavebnictví | 45 | 210 | 7,6 | 10,1 |
| G Obchod, opravy motorových vozidel | 50-52 | 184 | 6,7 | 20,7 |
| H Pohostinství a ubytování | 55 | 40 | 1,5 | 2,8 |
| I Doprava, skladování, pošty a telekomunikace | 60-64 | 120 | 4,4 | 2,9 |
| J Peněžnictví a pojišťovnictví | 65-67 | 49 | 1,8 | 0,7 |
| K Nemovit., služby pro podn., výzkum a vývoj | 70-74 | 227 | 8,2 | 11,2 |
| L Veřejná správa | 75 | 126 | 4,6 | 3,7 |
| M Školství | 80 | 293 | 10,6 | 9,9 |
| N Zdravotnictví, veterinární a sociální činnost | 85 | 116 | 4,2 | 3,8 |
| O Ostatní veřejné, sociální a osobní služby | 90-93 | 160 | 5,8 | 4,6 |

podle krajů

| Kraj | výběrový soubor organizací ISPV | struktura organizací | |
|----------------------|---------------------------------|---------------------------|--------------------------|
| | | ve výběrovém souboru ISPV | v základním souboru ČR * |
| | | % | % |
| 1 Hlavní město Praha | 349 | 12,5 | 20,2 |
| 2 Středočeský | 261 | 9,5 | 8,8 |
| 3 Budějovický | 172 | 6,2 | 5,9 |
| 4 Plzeňský | 123 | 4,5 | 5,2 |
| 5 Karlovarský | 118 | 4,3 | 2,5 |
| 6 Ústecký | 182 | 6,6 | 6,9 |
| 7 Liberecký | 130 | 4,7 | 4,0 |
| 8 Královéhradecký | 146 | 5,3 | 5,4 |
| 9 Pardubický | 122 | 4,4 | 4,6 |
| 10 Brněnský | 319 | 11,6 | 12,2 |
| 11 Jihlavský | 212 | 7,7 | 4,4 |
| 12 Olomoucký | 162 | 5,9 | 5,1 |
| 13 Ostravský | 300 | 10,9 | 8,9 |
| 14 Zlínský | 162 | 5,9 | 5,9 |
| CELKEM ČR | 2 758 | 100,0 | 100,0 |

* Základní soubor vychází z registru organizací ČSÚ k 31.12.1999 a je tvořen ekonomickými subjekty podnikatelské a nepodnikatelské sféry s počty zaměstnanců 10 a více.

**Průměrné hodinové výdělky
v České republice**

u všech zaměstnanců bez ohledu na počet placených hodin

Výběrový soubor

| | |
|------------------------------------|------------------|
| počet organizačních jednotek | 3 280 |
| počet osob | 1 056 724 |

Průměrný hodinový výdělek **88,29** Kč/hod

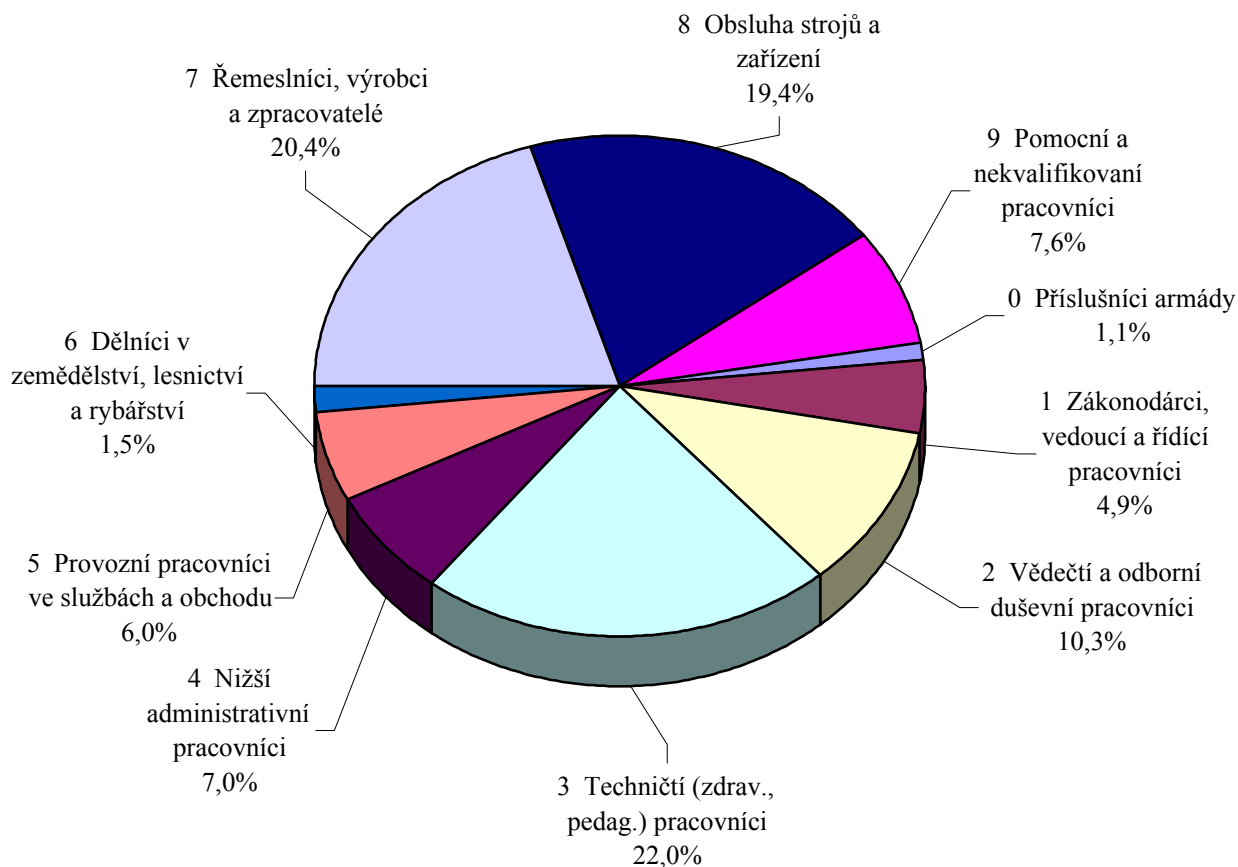
Diferenciace

| | |
|---------------------|----------------------|
| D1 - 1. decil | 45,10 Kč/hod |
| Medián | 76,94 Kč/hod |
| D9 - 9. decil | 134,08 Kč/hod |

**Průměrné hodinové výdělky
podle hlavních tříd zaměstnání KZAM - R**
u všech zaměstnanců bez ohledu na počet placených hodin

| Hlavní třída zaměstnání KZAM - R | Výběrový soubor | | Průměr Kč/hod | Diferenciace | | | relace k průměru % |
|--|------------------------|----------------|------------------|--------------|--------------|---------------|-----------------------------|
| | počet org. jednotek | počet osob | | 1. decil | medián | 9. decil | |
| | | | Kč/hod | Kč/hod | Kč/hod | Kč/hod | |
| 0 Příslušníci armády | 1 | 11541 | * | * | * | * | * |
| 1 Zákodárci, vedoucí a řídicí pracovníci | 2962 | 51490 | 188,77 | 69,39 | 142,76 | 340,24 | 213,8 |
| 2 Vědečtí a odborní duševní pracovníci | 2469 | 109129 | 118,62 | 59,28 | 101,46 | 190,41 | 134,3 |
| 3 Techničtí (zdrav., pedagog.) pracovníci | 3053 | 232009 | 96,65 | 57,85 | 87,05 | 142,01 | 109,5 |
| 4 Nižší administrativní pracovníci | 2554 | 73809 | 74,85 | 44,69 | 69,92 | 107,58 | 84,8 |
| 5 Provozní pracovníci ve službách a obchodu | 1484 | 62932 | 57,05 | 34,25 | 50,75 | 89,11 | 64,6 |
| 6 Dělníci v zemědělství, lesnictví a rybářství | 507 | 15356 | 56,67 | 36,83 | 53,90 | 79,28 | 64,2 |
| 7 Řemeslníci, výrobci a zpracovatelé | 2238 | 215548 | 79,22 | 49,40 | 76,08 | 112,78 | 89,7 |
| 8 Obsluha strojů a zařízení | 2252 | 204982 | 77,07 | 47,68 | 73,41 | 111,02 | 87,3 |
| 9 Pomocní a nekvalifikovaní pracovníci | 2580 | 79928 | 52,60 | 31,94 | 48,40 | 78,73 | 59,6 |
| CELKEM ČR | 3280 | 1056724 | 88,29 | 45,10 | 76,94 | 134,08 | 100,0 |

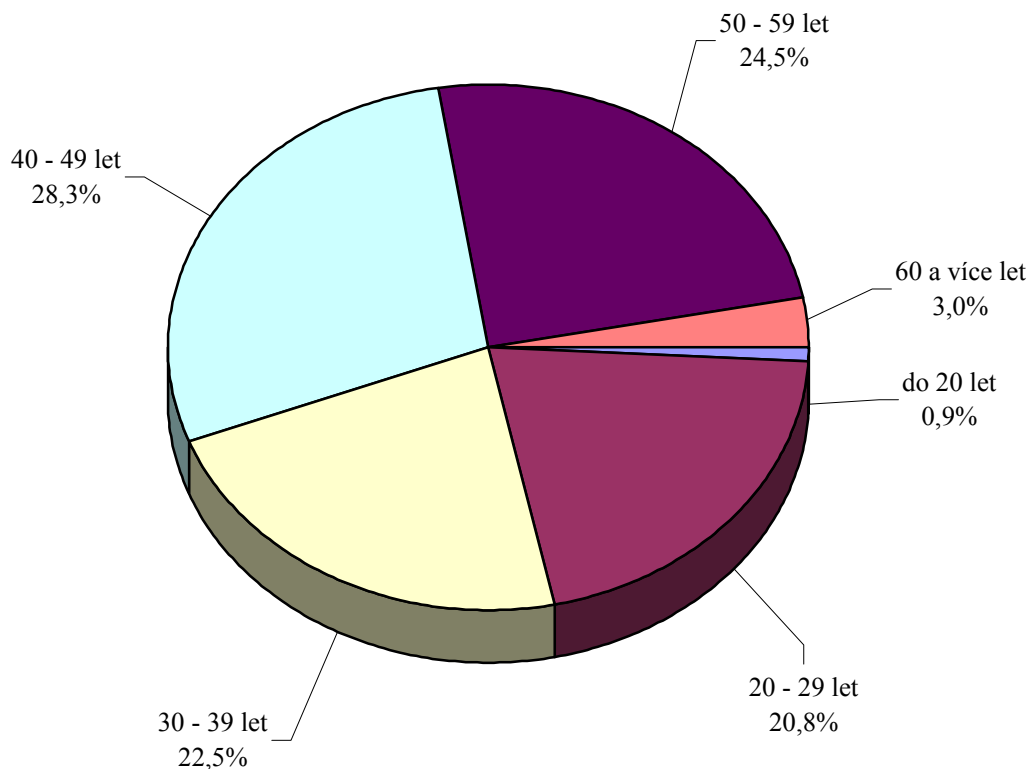
Struktura výběrového souboru dle hlavních tříd KZAM - R podle počtu osob



**Průměrné hodinové výdělky
podle věkových kategorií**
u všech zaměstnanců bez ohledu na počet placených hodin

| Věková kategorie | Výběrový soubor | | Průměr Kč/hod | Diferenciace | | | relace k průměru |
|---------------------|------------------------|----------------|------------------|--------------|--------------|---------------|------------------------|
| | počet org. jednotek | počet osob | | 1. decil | medián | 9. decil | % |
| | | | Kč/hod | Kč/hod | Kč/hod | Kč/hod | |
| do 20 let | 1322 | 9283 | 49,99 | 31,62 | 47,67 | 70,41 | 56,6 |
| 20 - 29 let | 3174 | 220282 | 78,13 | 44,39 | 70,69 | 115,53 | 88,5 |
| 30 - 39 let | 3218 | 237717 | 92,01 | 47,14 | 79,39 | 139,04 | 104,2 |
| 40 - 49 let | 3245 | 298840 | 90,38 | 46,20 | 78,42 | 137,20 | 102,4 |
| 50 - 59 let | 3167 | 259178 | 92,83 | 47,31 | 81,00 | 140,61 | 105,1 |
| 60 a více let | 2480 | 31424 | 85,37 | 32,87 | 64,91 | 152,98 | 96,7 |
| CELKEM ČR | 3280 | 1056724 | 88,29 | 45,10 | 76,94 | 134,08 | 100,0 |

Struktura výběrového souboru dle věkových kategorií podle počtu osob



4. čtvrtletí 2000

ISPV

V3

**Průměrné hodinové výdělky
podle tarifních stupňů**
u všech zaměstnanců bez ohledu na počet placených hodin

| Tarifní stupeň | Výběrový soubor | | Průměr | Diferenciace | | | relace |
|--------------------|------------------------|----------------|---------------|--------------|--------------|---------------|--------------|
| | počet org. jednotek | počet osob | | 1. decil | medián | 9. decil | k |
| | | | Kč/hod | Kč/hod | Kč/hod | Kč/hod | průměru |
| 1. tarifní stupeň | 875 | 10579 | 42,11 | 28,25 | 39,00 | 60,64 | 47,7 |
| 2. tarifní stupeň | 1344 | 42587 | 51,18 | 33,61 | 47,45 | 73,05 | 58,0 |
| 3. tarifní stupeň | 1404 | 71737 | 60,02 | 39,38 | 57,28 | 84,44 | 68,0 |
| 4. tarifní stupeň | 1391 | 75384 | 70,93 | 45,60 | 68,67 | 97,37 | 80,3 |
| 5. tarifní stupeň | 1454 | 101600 | 80,33 | 53,84 | 78,41 | 108,00 | 91,0 |
| 6. tarifní stupeň | 1567 | 81800 | 85,91 | 55,56 | 82,81 | 118,73 | 97,3 |
| 7. tarifní stupeň | 1624 | 100888 | 83,60 | 55,44 | 77,85 | 118,18 | 94,7 |
| 8. tarifní stupeň | 1471 | 64805 | 98,18 | 66,81 | 92,50 | 133,37 | 111,2 |
| 9. tarifní stupeň | 1416 | 50449 | 104,03 | 62,93 | 96,17 | 151,80 | 117,8 |
| 10. tarifní stupeň | 1138 | 30095 | 126,18 | 75,32 | 116,00 | 186,86 | 142,9 |
| 11. tarifní stupeň | 762 | 16439 | 148,31 | 93,27 | 134,47 | 214,75 | 168,0 |
| 12. tarifní stupeň | 415 | 4353 | 211,75 | 124,97 | 185,11 | 324,02 | 239,8 |
| mimotarifní | 636 | 16485 | 199,65 | 79,62 | 150,00 | 359,35 | 226,1 |
| neuveďeno | 3047 | 389523 | 90,73 | 42,45 | 74,46 | 143,78 | 102,8 |
| CELKEM ČR | 3280 | 1056724 | 88,29 | 45,10 | 76,94 | 134,08 | 100,0 |

4. čtvrtletí 2000

ISPV

V4

**Průměrné hodinové výdělky
podle vzdělání**
u všech zaměstnanců bez ohledu na počet placených hodin

| Vzdělání | | Výběrový soubor | | Průměr | Diferenciace | | | relace |
|-------------------------------|---------|------------------------|----------------|---------------|--------------|--------------|---------------|--------------|
| | | počet org. jednotek | počet osob | | 1. decil | medián | 9. decil | k |
| | | | | Kč/hod | Kč/hod | Kč/hod | Kč/hod | průměru |
| KKOV | | | | | | | | |
| 1. Základní a nedokončené | A-C | 2553 | 119287 | 62,26 | 35,84 | 58,30 | 93,67 | 70,5 |
| 2. Střední bez maturity | D,E,H,J | 2917 | 399618 | 73,72 | 42,79 | 70,05 | 108,19 | 83,5 |
| 3. Střední s maturitou | K-M | 3174 | 318615 | 90,90 | 52,11 | 82,16 | 135,11 | 103,0 |
| 4. Vyšší odborné a bakalářské | N,R | 824 | 5261 | 101,57 | 50,17 | 81,27 | 164,93 | 115,0 |
| 5. Vysokoškolské | T,V | 2855 | 117018 | 151,61 | 69,76 | 119,34 | 254,00 | 171,7 |
| Neuveďeno | | 2805 | 96925 | 94,68 | 48,75 | 83,23 | 146,36 | 107,2 |
| CELKEM ČR | | 3280 | 1056724 | 88,29 | 45,10 | 76,94 | 134,08 | 100,0 |

**Průměrné hodinové výdělky
podle zaměstnání KZAM - R**
u všech zaměstnanců bez ohledu na počet placených hodin

| Zaměstnání KZAM - R | Výběrový soubor | | Průměr | Diferenciace | | |
|---|------------------------|----------------|---------------|--------------|--------------|---------------|
| | počet org. jednotek | počet osob | | 1. decil | medián | 9. decil |
| | | | Kč/ hod | Kč/ hod | Kč/ hod | Kč/ hod |
| CELKEM ČR | 3280 | 1056724 | 88,29 | 45,10 | 76,94 | 134,08 |
| 11279 Ved. oddělení orgánu státní správy, správního úřadu | 110 | 1392 | 110,22 | 77,17 | 106,69 | 152,33 |
| 11507 Vedoucí oddělení okresního, měst., obecního úřadu | 20 | 519 | 120,68 | 84,40 | 107,00 | 197,79 |
| 12221 Výrobní, technický náměstek výrobní organizace | 417 | 816 | 311,08 | 123,94 | 246,22 | 561,09 |
| 12223 Vedoucí výrobního (provozního) útvaru v energetice | 95 | 666 | 239,60 | 139,16 | 203,76 | 369,58 |
| 12224 Vedoucí výrobního útvaru ve strojírenství | 247 | 1070 | 183,48 | 98,51 | 154,97 | 285,10 |
| 12229 Vedoucí prac. výrobního útvaru v průmyslu jinde neuv. | 262 | 1111 | 200,16 | 94,14 | 170,94 | 338,28 |
| 12241 Vedoucí provozní jednotky obchodu | 42 | 1118 | 77,64 | 43,38 | 65,34 | 123,18 |
| 12249 Ved. pracovník ve velkoobchodě, maloobchodě jinde n. | 47 | 744 | 105,89 | 63,86 | 92,65 | 163,23 |
| 12253 Vedoucí provozu velké org. společného stravování | 170 | 1301 | 64,55 | 49,30 | 61,74 | 81,80 |
| 12266 Vedoucí provozního útvaru poštovního úřadu, telekom. | 15 | 1504 | 200,13 | 79,11 | 141,47 | 382,14 |
| 12269 Ved. prac. v dopravě, skladování, telekom. jinde neuv. | 113 | 571 | 191,20 | 93,60 | 163,52 | 306,79 |
| 12271 Vedoucí provozu v peněžnictví, v pojišťovnictví | 41 | 800 | 411,28 | 184,67 | 314,81 | 714,71 |
| 12273 Vedoucí provozního útvaru banky, spořitelny | 42 | 775 | 241,04 | 116,16 | 194,19 | 353,94 |
| 12293 Vedoucí provozního útvaru velkého zdravotnického zař. | 68 | 569 | 172,15 | 100,37 | 160,64 | 235,16 |
| 12295 Vedoucí provoz. útvaru velkého vzděl. zařízení | 227 | 2440 | 88,96 | 65,54 | 80,15 | 124,72 |
| 12299 Vedoucí pracovník dílčího celku jinde neuvedený | 120 | 566 | 173,72 | 83,23 | 145,41 | 293,63 |
| 12311 Ekonomický náměstek (ekonomický ředitel) | 826 | 1052 | 334,65 | 128,49 | 246,93 | 626,26 |
| 12314 Vedoucí útvaru informační soustavy, účetnictví | 421 | 644 | 209,27 | 99,85 | 170,98 | 338,73 |
| 12318 Vedoucí ekonomického útvaru | 417 | 649 | 179,34 | 91,05 | 155,22 | 278,83 |
| 12319 Vedoucí pracovník finančního útvaru jinde neuvedený | 213 | 1032 | 213,44 | 93,49 | 173,35 | 343,05 |
| 12331 Obchodní náměstek (obchodní ředitel) | 430 | 612 | 367,93 | 128,48 | 276,17 | 664,21 |
| 12334 Vedoucí útvaru odbytu (prodeje) | 339 | 859 | 243,23 | 115,22 | 213,62 | 410,04 |
| 12351 Vedoucí útvaru zásobování, nákupu | 438 | 692 | 181,16 | 87,18 | 147,41 | 315,50 |
| 12399 Vedoucí pracovník velkého univerzálního útvaru jinde n. | 266 | 1725 | 211,09 | 109,04 | 179,27 | 335,23 |
| 13142 Vedoucí maloobchodní prodejny | 61 | 1900 | 62,76 | 35,82 | 53,65 | 104,16 |
| 13165 Vedoucí, přednosta malého poštovního úřadu | 5 | 1203 | 102,99 | 77,16 | 97,93 | 135,76 |
| 13174 Vedoucí malé pobočky banky, pojišťovny, spořitelny | 191 | 844 | 166,41 | 98,71 | 151,29 | 250,03 |
| 13195 Ved. malého vzdělávacího zařízení | 60 | 868 | 97,06 | 75,95 | 96,40 | 116,91 |
| 21446 Inženýr elektronik telekomunikace, radiokomunikace | 17 | 1278 | 130,26 | 95,24 | 122,32 | 173,57 |
| 21452 Inženýr projektant, konstruktér průmysl. zařízení, strojů | 176 | 2120 | 119,34 | 71,44 | 111,08 | 175,63 |
| 22217 Lékař se specializací v oboru jinde neuvedeném | 156 | 6174 | 119,42 | 75,92 | 110,80 | 172,76 |
| 22219 Lékař jinde neuvedený | 106 | 2144 | 84,70 | 50,43 | 76,32 | 125,39 |
| 23113 Docent | 21 | 2903 | 136,98 | 74,12 | 119,74 | 218,43 |
| 23114 Odborný asistent vysoké školy, univerzity | 24 | 3215 | 109,13 | 65,72 | 91,57 | 172,73 |
| 23214 Učitel všeobecně vzděl. předmětů střední a vyšší školy | 59 | 1169 | 82,36 | 61,92 | 83,09 | 99,10 |
| 23225 Učitel odborných předmětů střední, vyšší školy | 61 | 1203 | 86,46 | 61,59 | 86,00 | 108,91 |
| 23313 Učitel základní školy pro 1. stupeň | 144 | 6128 | 70,77 | 54,58 | 71,41 | 85,57 |
| 23314 Učitel všeobecně vzdělávacích předmětů pro 2. stupeň | 141 | 5996 | 73,08 | 54,13 | 74,21 | 88,42 |
| 23322 Učitelka mateřské školy odborná | 46 | 5616 | 56,62 | 47,95 | 56,46 | 65,45 |
| 24112 Hlavní, ved. účetní | 686 | 1286 | 132,15 | 75,36 | 119,65 | 196,14 |
| 24134 Odborný prac. hotovostních a kapitálových operací | 58 | 1229 | 139,14 | 58,67 | 106,00 | 221,58 |
| 24135 Odborný pracovník pro úvěrovou administrativu | 71 | 1963 | 133,38 | 79,52 | 120,25 | 199,10 |

Poznámka: zveřejněna zaměstnání, která jsou ve své hlavní třídě zastoupena minimálně 1%

**Průměrné hodinové výdělky
podle zaměstnání KZAM - R**
u všech zaměstnanců bez ohledu na počet placených hodin

| Zaměstnání KZAM - R | Výběrový soubor | | Průměr | Diferenciace | | |
|---|------------------------|----------------|---------------|--------------|--------------|---------------|
| | počet org. jednotek | počet osob | | 1. decil | medián | 9. decil |
| | | | Kč/ hod | Kč/ hod | Kč/ hod | Kč/ hod |
| CELKEM ČR | 3280 | 1056724 | 88,29 | 45,10 | 76,94 | 134,08 |
| 24139 Odborný pracovník bankovníctví jinde neuvedený | 122 | 3116 | 139,15 | 63,17 | 100,42 | 249,02 |
| 24709 Odborný administrativní pracovník jinde neuvedený | 160 | 1334 | 106,94 | 59,73 | 91,88 | 160,37 |
| 31121 Mistr stavební výroby | 254 | 2350 | 125,70 | 74,93 | 112,12 | 193,72 |
| 31146 Technik, inspektor radiokomunikací, telekomunikací | 31 | 3971 | 143,19 | 85,29 | 118,13 | 217,85 |
| 31151 Mistr strojírenské výroby | 381 | 3960 | 113,39 | 77,96 | 107,72 | 155,82 |
| 31155 Strojírenský technik kontrolor jakosti, laborant | 193 | 2908 | 98,41 | 61,59 | 94,98 | 137,05 |
| 31157 Strojírenský technik technolog, normalizátor | 300 | 2569 | 92,66 | 62,33 | 88,65 | 128,10 |
| 31191 Mistr jinde neuvedený | 684 | 6249 | 107,72 | 68,54 | 102,83 | 149,64 |
| 31199 Technik jinde neuvedený | 708 | 5442 | 103,16 | 61,88 | 95,46 | 150,87 |
| 31606 Výpravčí (dispoziční, vnější služby) | 93 | 2426 | 112,66 | 98,90 | 111,74 | 127,99 |
| 32116 Laborant zdravotnický (szp) | 83 | 2663 | 71,54 | 52,76 | 69,32 | 93,36 |
| 32127 Technik lesního hospodářství | 68 | 2644 | 88,56 | 65,45 | 86,43 | 112,96 |
| 32313 Sestra (zdravotní sestra) (szp) | 123 | 15586 | 71,06 | 53,18 | 69,59 | 90,55 |
| 32333 Sestra dětská (szp) | 59 | 2539 | 75,26 | 56,44 | 74,70 | 94,84 |
| 33113 Vychovatel v domově mládeže, družině, klubu | 213 | 2354 | 57,79 | 43,50 | 57,53 | 71,62 |
| 34119 Zprostředkovatel finančních transakcí jinde neuvedený | 81 | 3174 | 100,97 | 65,69 | 93,31 | 140,35 |
| 34152 Obchodní zástupce | 223 | 2939 | 139,33 | 72,33 | 125,11 | 228,56 |
| 34161 Nákupčí (zásobovač, nákupce) | 859 | 3988 | 93,01 | 60,01 | 86,71 | 130,26 |
| 34213 Obchodní referent (referent obchodní služby) | 517 | 3557 | 105,50 | 59,04 | 94,38 | 154,63 |
| 34221 Odbytový agent (odbytář, prodejce) | 422 | 3172 | 99,14 | 57,00 | 89,61 | 149,74 |
| 34331 Účetní všeobecný | 1 596 | 8698 | 87,18 | 53,46 | 81,15 | 125,11 |
| 34332 Účetní mzdový | 1 363 | 3002 | 90,28 | 59,04 | 85,25 | 124,95 |
| 34333 Účetní finanční | 982 | 2878 | 90,06 | 58,35 | 84,19 | 125,90 |
| 34339 Referent účetnictví, financování, rozpočetnictví jinde n. | 486 | 2666 | 96,90 | 60,01 | 88,92 | 138,25 |
| 34394 Referent hospodářské správy | 630 | 2974 | 94,80 | 59,67 | 88,33 | 136,60 |
| 34399 Referent administrativy jinde neuvedený | 828 | 7289 | 89,57 | 54,30 | 80,95 | 130,24 |
| 34421 Odborný pracovník pro správu daní | 11 | 6124 | 83,51 | 65,04 | 84,48 | 99,53 |
| 34433 Referent důchodového zabezpečení | 10 | 3864 | 77,76 | 59,93 | 74,40 | 100,47 |
| 41129 Kancelářský a manipulační pracovník jinde neuvedený | 241 | 1118 | 71,39 | 41,71 | 65,12 | 104,25 |
| 41151 Sekretářka, sekretář | 1 024 | 4114 | 81,93 | 48,94 | 75,73 | 118,85 |
| 41159 Administrativní pracovník jinde neuvedený | 391 | 2507 | 76,02 | 47,20 | 68,83 | 106,97 |
| 41211 Nižší účetní všeobecný | 198 | 1238 | 68,49 | 49,05 | 65,19 | 90,33 |
| 41311 Ved. malého skladu, skladmistr | 458 | 1175 | 84,14 | 49,01 | 75,79 | 122,84 |
| 41312 Skladník (úředník) | 850 | 4490 | 70,02 | 46,15 | 65,45 | 97,94 |
| 41314 Úředník expedice, expedient | 233 | 1183 | 66,67 | 44,99 | 60,96 | 93,93 |
| 41315 Operátor skladů | 207 | 1558 | 71,81 | 52,00 | 71,58 | 87,52 |
| 41323 Dílenský plánovač výroby | 188 | 1001 | 71,29 | 48,19 | 66,27 | 100,77 |
| 41331 Dispečer dopravy a přepravy, komerční dispečer | 212 | 1138 | 103,67 | 66,10 | 97,66 | 149,73 |
| 41339 Úředník v dopravě jinde neuvedený | 106 | 961 | 100,10 | 62,73 | 96,09 | 142,27 |
| 41421 Doručovatel poštovních zásilek, tisku | 7 | 7311 | 62,19 | 33,66 | 62,82 | 87,77 |
| 41427 Pracovník poštovní přepravy | 3 | 1780 | 83,39 | 56,12 | 84,06 | 107,41 |
| 41428 Úředník třídění poštovních zásilek | 6 | 1598 | 76,77 | 53,21 | 77,40 | 99,31 |

Poznámka: zveřejněna zaměstnání, která jsou ve své hlavní třídě zastoupena minimálně 1%

**Průměrné hodinové výdělky
podle zaměstnání KZAM - R**
u všech zaměstnanců bez ohledu na počet placených hodin

| Zaměstnání KZAM - R | Výběrový soubor | | Průměr | Diferenciace | | |
|---|------------------------|----------------|--------------|--------------|--------------|---------------|
| | počet org. jednotek | počet osob | | 1. decil | medián | 9. decil |
| | | | Kč/ hod | Kč/ hod | Kč/ hod | Kč/ hod |
| CELKEM ČR | 3280 | 1056724 | 88,29 | 45,10 | 76,94 | 134,08 |
| 41429 Provozní pracovník pošty jinde neuvedený | 4 | 1115 | 75,92 | 54,77 | 76,18 | 95,65 |
| 41909 Nižší úředník (referent) jinde neuvedený | 339 | 3060 | 61,26 | 33,91 | 57,82 | 91,61 |
| 42111 Pokladník v bance | 123 | 1993 | 88,18 | 63,27 | 83,80 | 116,84 |
| 42122 Úředník u přepážky v bance | 123 | 3474 | 86,33 | 59,21 | 82,58 | 114,94 |
| 42123 Úředník u přepážky v pojišťovně | 48 | 883 | 93,44 | 64,30 | 92,12 | 124,26 |
| 42131 Pokladník v obchodě | 45 | 1959 | 55,70 | 41,02 | 55,65 | 69,20 |
| 42134 Pokladník v maloobchodní prodejně | 24 | 2647 | 54,52 | 40,79 | 52,91 | 66,96 |
| 42135 Pokladník kontrolní pokladny v samoobsluze | 15 | 1365 | 49,87 | 34,81 | 48,79 | 66,43 |
| 42143 Pokladník, prodavač jízdenek v osobní dopravě | 95 | 754 | 77,88 | 62,72 | 77,97 | 92,75 |
| 42222 Recepční | 165 | 828 | 73,61 | 42,96 | 67,10 | 106,99 |
| 42231 Telefonista v telefonní ústředně (kromě telekomunikací) | 427 | 1162 | 54,73 | 34,48 | 52,00 | 76,18 |
| 51121 Vlakved. vlaku osobní dopravy | 65 | 1103 | 97,26 | 87,97 | 96,21 | 107,63 |
| 51221 Šéfkuchař | 180 | 805 | 79,73 | 45,40 | 70,79 | 118,98 |
| 51222 Kuchař | 640 | 8574 | 50,45 | 35,46 | 45,78 | 72,27 |
| 51228 Pomocný kuchař | 278 | 2507 | 44,03 | 32,34 | 41,72 | 59,51 |
| 51232 Číšník, servírka | 102 | 1441 | 61,90 | 35,52 | 58,76 | 87,31 |
| 51324 Ošetřovatel, ošetřovatelka (nzp) | 68 | 1298 | 56,41 | 41,26 | 55,34 | 73,47 |
| 51326 Sanitář, sanitářka (nzp) | 75 | 5642 | 50,30 | 37,82 | 48,84 | 64,89 |
| 51329 Pečovatel ve zdravotnickém zařízení jinde neuvedený | 12 | 761 | 51,25 | 38,80 | 50,36 | 65,26 |
| 51612 Hasič podnikového sboru | 97 | 1367 | 87,38 | 62,44 | 84,00 | 107,18 |
| 51629 Pracovník bezpečnostních orgánů jinde neuvedený | 6 | 1439 | 55,60 | 37,77 | 57,00 | 67,00 |
| 51691 Strážný, člen závodní stráže | 276 | 3620 | 48,61 | 30,82 | 44,86 | 70,97 |
| 51699 Pracovník ochrany majetku a osob jinde neuvedený | 104 | 6828 | 43,45 | 29,78 | 37,16 | 66,16 |
| 52111 Prodavač smíšeného zboží | 97 | 3678 | 49,78 | 32,34 | 44,58 | 66,37 |
| 52112 Prodavač potravinářského zboží | 214 | 7097 | 52,50 | 34,84 | 48,91 | 71,02 |
| 52113 Prodavač průmyslového zboží | 96 | 1486 | 61,53 | 39,27 | 57,51 | 87,45 |
| 52119 Prodavač jinde neuvedený | 180 | 4338 | 67,71 | 43,41 | 59,50 | 99,00 |
| 61118 Zemědělský dělník v rostlinné výrobě | 111 | 1189 | 49,28 | 28,00 | 44,60 | 73,45 |
| 61131 Zahradník | 174 | 693 | 61,90 | 39,26 | 56,85 | 86,67 |
| 61138 Zemědělský dělník v zahradnictví | 35 | 239 | 50,18 | 35,83 | 46,31 | 67,02 |
| 61211 Chovatel skotu | 70 | 1639 | 57,92 | 40,71 | 55,83 | 76,73 |
| 61212 Chovatel prasat | 74 | 898 | 54,40 | 36,21 | 52,31 | 74,02 |
| 61218 Zemědělský dělník ošetřovatel hospodářských zvířat | 146 | 3141 | 59,39 | 41,82 | 57,74 | 79,00 |
| 61223 Chovatel slepic | 8 | 175 | 57,80 | 43,05 | 57,35 | 73,12 |
| 61228 Zemědělský dělník ošetřovatel drůbeže | 30 | 237 | 50,44 | 32,91 | 47,82 | 70,78 |
| 61248 Zemědělský dělník hospodářských zvířat, drůbeže apod. | 18 | 187 | 47,65 | 36,81 | 45,13 | 59,56 |
| 61299 Chovatel a ošetřovatel zvířat jinde neuvedený | 21 | 186 | 55,09 | 38,24 | 53,93 | 79,51 |
| 61411 Pěstitel, šlechtitel lesa | 15 | 560 | 45,53 | 35,00 | 43,69 | 57,86 |
| 61414 Lesní školkař | 19 | 176 | 48,01 | 37,09 | 42,51 | 67,36 |
| 61418 Lesní dělník v zalesňování | 21 | 827 | 47,57 | 32,32 | 46,88 | 62,93 |
| 61419 Dělník pro pěstění a ošetřování lesa jinde neuvedený | 37 | 1151 | 50,00 | 34,37 | 45,86 | 70,49 |
| 61421 Lesní mechanizátor | 19 | 251 | 77,37 | 53,15 | 74,83 | 103,00 |

Poznámka: zveřejněna zaměstnání, která jsou ve své hlavní třídě zastoupena minimálně 1%

**Průměrné hodinové výdělky
podle zaměstnání KZAM - R**
u všech zaměstnanců bez ohledu na počet placených hodin

| Zaměstnání KZAM - R | Výběrový soubor | | Průměr | Diferenciace | | |
|--|------------------------|----------------|---------------|--------------|--------------|---------------|
| | počet org. jednotek | počet osob | | 1. decil | medián | 9. decil |
| | | | Kč/ hod | Kč/ hod | Kč/ hod | Kč/ hod |
| CELKEM ČR | 3280 | 1056724 | 88,29 | 45,10 | 76,94 | 134,08 |
| 61422 Dřevorubec | 24 | 616 | 66,83 | 46,27 | 64,24 | 93,04 |
| 61423 Lesní manipulát, těžař | 17 | 181 | 75,27 | 48,79 | 64,49 | 117,31 |
| 61428 Lesní dělník pro těžbu dřeva | 34 | 731 | 68,72 | 47,01 | 66,19 | 92,69 |
| 71221 Zedník | 635 | 6163 | 66,76 | 48,52 | 64,20 | 87,32 |
| 72129 Svářeč kovů a páječ jinde nevedený | 121 | 2441 | 86,13 | 65,00 | 86,94 | 104,94 |
| 72221 Nástrojař | 278 | 2959 | 85,80 | 60,09 | 83,45 | 114,50 |
| 72222 Zámečnick, zámečnick strojů | 469 | 10495 | 81,40 | 55,69 | 76,61 | 114,46 |
| 72223 Provozní zámečnick, údržbář | 918 | 17423 | 86,17 | 59,12 | 83,72 | 116,37 |
| 72228 Strojírenský dělník (převážně ruční) | 207 | 3516 | 66,17 | 46,07 | 64,30 | 86,25 |
| 72231 Soustružnick kovů - seřizovač a obsluha | 496 | 5463 | 83,79 | 58,30 | 80,92 | 114,00 |
| 72232 Frézař kovů - seřizovač a obsluha | 292 | 3379 | 83,36 | 58,98 | 81,74 | 109,93 |
| 72311 Automechanik nákladních automobilů | 391 | 4836 | 79,94 | 52,99 | 75,80 | 112,06 |
| 72351 Mechanik, opravář průmyslových, výrobních strojů | 249 | 4759 | 85,38 | 58,00 | 81,93 | 115,65 |
| 72356 Mechanik, opravář zemědělských strojů a zařízení | 248 | 2622 | 61,45 | 45,31 | 58,92 | 81,52 |
| 72397 Kontrolor výroby strojírenské (dělník) | 138 | 2191 | 73,81 | 46,27 | 70,80 | 105,02 |
| 72413 Elektromechanik strojů a zařízení | 215 | 2615 | 90,61 | 59,68 | 88,01 | 124,47 |
| 72415 Provozní elektromechanik | 746 | 9243 | 92,89 | 62,59 | 89,59 | 127,63 |
| 72418 Dělník v elektrotechnice | 51 | 5161 | 59,54 | 42,54 | 55,93 | 79,79 |
| 72444 Mechanik telekomunikačních zařízení | 17 | 2481 | 90,68 | 72,85 | 88,52 | 107,56 |
| 74228 Dělník dřevozpracující výroby truhlář | 29 | 2193 | 57,93 | 41,41 | 56,66 | 76,56 |
| 74361 Šička, švadlena oděvní konfekce | 27 | 2223 | 49,26 | 29,11 | 46,51 | 72,46 |
| 81597 Laborant chemický jinde nevedený | 176 | 2291 | 69,26 | 51,29 | 66,41 | 91,71 |
| 81621 Topič - obsluha vytápění, ohřivačů, výměníků | 657 | 4059 | 67,61 | 32,72 | 63,56 | 110,65 |
| 82119 Obsluha poloaut., aut. kovoobráběcího stroje jinde n. | 96 | 2183 | 71,79 | 48,21 | 70,80 | 96,48 |
| 82319 Obsluha strojů na výrobu pryžových výrobků jinde n. | 11 | 2259 | 62,39 | 43,34 | 57,37 | 89,92 |
| 82819 Montážní dělník jinde nevedený | 40 | 2516 | 67,16 | 49,80 | 65,40 | 86,00 |
| 82829 Montážní dělník elektrického a energ. zař. jinde neuv. | 20 | 2446 | 60,17 | 44,56 | 55,41 | 77,25 |
| 83112 Strojved. lokomotivy, vlaku | 94 | 3926 | 121,54 | 107,98 | 122,04 | 133,49 |
| 83231 Řidič autobusu v městské hromadné dopravě | 48 | 4679 | 93,88 | 67,00 | 98,75 | 110,75 |
| 83232 Řidič autobusu v silniční dopravě osob | 68 | 4497 | 62,22 | 50,98 | 61,48 | 73,80 |
| 83243 Řidič nákladního automobilu | 954 | 10470 | 69,73 | 48,54 | 65,90 | 94,73 |
| 83311 Traktorista | 256 | 2948 | 59,11 | 44,84 | 56,85 | 75,51 |
| 83331 Obsluha stavebního, mostového jeřábu | 170 | 2503 | 69,98 | 48,42 | 67,25 | 95,36 |
| 83341 Řidič vysokozdvizných vozíků | 302 | 3064 | 73,14 | 49,98 | 71,92 | 96,88 |
| 91321 Pomocník, uklízeč v kancelářích | 1 155 | 6754 | 40,95 | 28,71 | 38,71 | 55,59 |
| 91322 Pomocník, uklízeč ve vzdělávacím zařízení | 235 | 3272 | 36,43 | 30,09 | 35,55 | 43,17 |
| 91323 Uklízeč výrobních prostor, skladů, svačinkařka | 448 | 2067 | 45,41 | 29,29 | 40,00 | 63,91 |
| 91324 Pomocník, uklízeč ve zdravotnickém zařízení | 107 | 4678 | 40,52 | 30,60 | 39,30 | 51,44 |
| 91325 Pomocník, uklízeč v hotelu, v restauraci, pokojská | 156 | 1788 | 51,99 | 34,01 | 50,38 | 71,00 |
| 91327 Pomocník, uklízeč ve službách | 80 | 1318 | 40,12 | 28,17 | 38,16 | 53,81 |
| 91329 Pomocník, uklízeč jinde nevedený | 275 | 2208 | 42,88 | 27,94 | 40,00 | 61,00 |
| 91412 Domovník údržbář a uklízeč | 293 | 876 | 56,11 | 34,14 | 53,56 | 81,07 |

Poznámka: zveřejněna zaměstnání, která jsou ve své hlavní třídě zastoupena minimálně 1%

**Průměrné hodinové výdělky
podle zaměstnání KZAM - R**
u všech zaměstnanců bez ohledu na počet placených hodin

| Zaměstnání KZAM - R | Výběrový soubor | | Průměr | Diferenciace | | |
|---|------------------------|----------------|--------------|--------------|--------------|---------------|
| | počet org. jednotek | počet osob | | 1. decil | medián | 9. decil |
| | | | Kč/ hod | Kč/ hod | Kč/ hod | Kč/ hod |
| CELKEM ČR | 3280 | 1056724 | 88,29 | 45,10 | 76,94 | 134,08 |
| 91431 Školník | 175 | 2391 | 40,83 | 32,41 | 39,28 | 51,71 |
| 91521 Vrátný | 649 | 4732 | 46,63 | 31,00 | 44,05 | 66,21 |
| 91522 Hlídač | 347 | 2674 | 41,26 | 28,07 | 37,34 | 61,04 |
| 93211 Manipulační dělník v průmyslu (ve výrobě) | 432 | 5486 | 60,48 | 40,15 | 57,35 | 85,60 |
| 93212 Pomocný dělník v průmyslu (ve výrobě) | 211 | 4977 | 55,35 | 36,22 | 53,05 | 76,72 |
| 93219 Nekvalif. montážní pracovník v průmyslu jinde neuv. | 54 | 820 | 49,78 | 28,86 | 46,30 | 74,64 |
| 93221 Balič ruční | 142 | 1411 | 58,77 | 39,10 | 54,68 | 84,31 |
| 93331 Vazač břemen | 77 | 1033 | 76,87 | 51,09 | 74,17 | 106,66 |
| 93391 Pomocný, manipulační dělník v dopravě | 182 | 1449 | 64,01 | 43,28 | 62,10 | 86,13 |
| 93393 Pomocný skladník | 712 | 7412 | 60,80 | 41,43 | 57,64 | 82,89 |
| 93397 Pomocný pracovník obchodního provozu | 90 | 1552 | 45,08 | 30,44 | 42,91 | 64,53 |
| 93399 Nekvalif. pracovník v dopravě, telekom. jinde neuv. | 180 | 1740 | 66,78 | 44,98 | 66,76 | 89,70 |

Poznámka: zveřejněna zaměstnání, která jsou ve své hlavní třídě zastoupena minimálně 1%

**Průměrné hodinové výdělky
podle kategorie zaměstnání KZAM - R**
u všech zaměstnanců bez ohledu na počet placených hodin

| Kategorie zaměstnání KZAM - R | Výběrový soubor | | Průměr | Diferenciace | | | relace k průměru |
|----------------------------------|------------------------|----------------|---------------|--------------|--------------|---------------|------------------------|
| | počet org. jednotek | počet osob | | 1. decil | medián | 9. decil | % |
| | | | Kč/hod | Kč/hod | Kč/hod | Kč/hod | |
| D Manuální pracovníci | 2966 | 578746 | 71,77 | 40,30 | 67,96 | 107,16 | 81,3 |
| T Nemanuální pracovníci | 3248 | 477978 | 108,29 | 55,71 | 89,41 | 170,28 | 122,7 |
| CELKEM ČR | 3280 | 1056724 | 88,29 | 45,10 | 76,94 | 134,08 | 100,0 |
| Relace (%) D/T | | | 66,3 | 72,3 | 76,0 | 62,9 | |

**Průměrné hodinové výdělky
podle pohlaví**
u všech zaměstnanců bez ohledu na počet placených hodin

| Pohlaví | Výběrový soubor | | Průměr | Diferenciace | | | relace k průměru |
|------------------|------------------------|----------------|--------------|--------------|--------------|---------------|------------------------|
| | počet org. jednotek | počet osob | | 1. decil | medián | 9. decil | % |
| | | | Kč/hod | Kč/hod | Kč/hod | Kč/hod | |
| Muž | 3239 | 578631 | 99,92 | 52,51 | 86,24 | 149,52 | 113,2 |
| Žena | 3253 | 478093 | 74,22 | 40,40 | 66,95 | 111,21 | 84,1 |
| CELKEM ČR | 3280 | 1056724 | 88,29 | 45,10 | 76,94 | 134,08 | 100,0 |
| Relace (%) Ž/M | | | 74,3 | 76,9 | 77,6 | 74,4 | |

**Průměrná hrubá měsíční mzda a její složky, diference, odpracovaný čas
v České republice**

u zaměstnanců s počtem placených hodin 1700 a vyšším

Výběrový soubor

počet organizačních jednotek **3 269**

počet osob **825 766**

Průměrná hrubá měsíční mzda **15 781** Kč/měs

Diference

D1 - 1. decil **8 345** Kč/měs

Medián **13 714** Kč/měs

D9 - 9. decil **23 767** Kč/měs

Složky hrubé mzdy

základní (tarifní) mzdy **62,4** %

příplatky a doplatky **8,0** %

prémie a odměny **17,9** %

jiné složky mzdy **1,6** %

náhrady mzdy **10,1** %

Odpracovaný čas zaměstnance

průměr **157,0** hod/měs

podíl přesčasu **3,6** %

**Průměrná hrubá měsíční mzda a její složky, diference, odpracovaný čas
podle hlavních tříd zaměstnání KZAM - R
u zaměstnanců s počtem placených hodin 1700 a vyšším**

| Hlavní třída zaměstnání KZAM - R | Výběrový soubor | | Průměr Kč/ měs | Diference | | | Složky hrubé mzdy | | | | | Odpracovaný čas zaměstnanec | |
|--|------------------------|----------------|-------------------|--------------|---------------|---------------|-------------------------------|----------------------------|-----------------------|------------------------|-----------------|--------------------------------|------------------------|
| | počet org. jednotek | počet osob | | 1. decil | medián | 9. decil | základní (tarifní) mzdy | příplatky a doplatky | prémie a odměny | jiné složky mzdy | náhrady mzdy | průměr hod/měs | podíl přesčasu % |
| | | | | Kč/ měs | Kč/ měs | Kč/ měs | Kč/ měs | % | % | % | % | | |
| 0 Příslušníci armády | 1 | 6 096 | * | * | * | * | * | * | * | * | * | * | * |
| 1 Zákonodárci, vedoucí a řídicí pracovníci | 2 928 | 45 728 | 32 692 | 12 577 | 24 724 | 58 702 | 61,7 | 4,8 | 23,3 | 1,1 | 9,1 | 158,8 | 0,6 |
| 2 Vědečtí a odborní duševní pracovníci | 2 387 | 89 503 | 20 871 | 10 916 | 17 938 | 33 147 | 63,3 | 7,3 | 17,0 | 2,3 | 10,1 | 158,6 | 2,5 |
| 3 Techničtí (zdrav., pedagog.) pracovníci | 3 018 | 198 648 | 16 484 | 10 023 | 14 805 | 24 254 | 64,9 | 6,4 | 17,2 | 1,9 | 9,6 | 157,0 | 1,6 |
| 4 Nižší administrativní pracovníci | 2 431 | 52 218 | 12 897 | 8 178 | 11 948 | 18 302 | 67,4 | 5,0 | 17,4 | 0,9 | 9,3 | 154,5 | 1,4 |
| 5 Provozní pracovníci ve službách a obchodu | 1 399 | 42 512 | 10 349 | 6 246 | 9 097 | 16 092 | 62,8 | 10,9 | 14,7 | 2,6 | 9,0 | 161,4 | 4,1 |
| 6 Dělníci v zemědělství, lesnictví a rybářství | 483 | 10 893 | 10 119 | 6 793 | 9 792 | 13 700 | 65,9 | 6,4 | 16,7 | 0,6 | 10,4 | 164,5 | 2,2 |
| 7 Řemeslníci, výrobci a zpracovatelé | 2 191 | 170 499 | 14 087 | 8 800 | 13 507 | 20 085 | 60,6 | 8,4 | 18,5 | 1,2 | 11,3 | 154,9 | 5,4 |
| 8 Obsluha strojů a zařízení | 2 164 | 159 725 | 13 643 | 8 645 | 13 137 | 19 120 | 58,6 | 12,4 | 16,8 | 1,3 | 10,9 | 156,7 | 6,4 |
| 9 Pomocní a nekvalifikovaní pracovníci | 2 308 | 49 944 | 9 367 | 5 835 | 8 721 | 13 790 | 61,5 | 8,4 | 17,2 | 1,8 | 11,1 | 154,0 | 3,2 |
| CELKEM ČR | 3 269 | 825 766 | 15 781 | 8 345 | 13 714 | 23 767 | 62,4 | 8,0 | 17,9 | 1,6 | 10,1 | 157,0 | 3,6 |

**Průměrná hrubá měsíční mzda a její složky, diference, odpracovaný čas
podle zaměstnání KZAM - R
u zaměstnanců s počtem placených hodin 1700 a vyšším**

| Zaměstnání KZAM - R | Výběrový soubor | | Průměr | Diference | | | Složky hrubé mzdy | | | | | Odpracovaný čas zaměstnance | |
|---|------------------------|----------------|---------------|--------------|---------------|---------------|-------------------|------------|-------------|----------------|-------------|--------------------------------|-------------------|
| | počet org. jednotek | počet osob | | 1. decil | medián | 9. decil | základní mzdy | příplatky | prémie | jiné složky | náhrady | celkem | podíl přesčasu |
| | | | Kč/ měs | Kč/ měs | Kč/ měs | Kč/ měs | % | % | % | % | % | hod/měs | % |
| CELKEM ČR | 3 269 | 825 766 | 15 781 | 8 345 | 13 714 | 23 767 | 62,4 | 8,0 | 17,9 | 1,6 | 10,1 | 157,0 | 3,6 |
| 1127 Ved. prac. orgánů státní správy, správních úřadů | 114 | 3 083 | 22 449 | 15 089 | 21 202 | 31 985 | 53,9 | 19,8 | 13,9 | 2,9 | 9,5 | 161,9 | 0,1 |
| 11279 Vedoucí oddělení orgánu státní správy, správního úřadu | 110 | 1 279 | 19 371 | 13 640 | 19 108 | 25 347 | 61,5 | 13,6 | 11,6 | 3,5 | 9,8 | 161,0 | 0,2 |
| 1150 Přednostové, tajemníci a ved. prac. okresních a obecních úřadů | 26 | 863 | 22 661 | 14 362 | 20 547 | 33 170 | 45,5 | 23,7 | 18,5 | 2,3 | 10,0 | 160,6 | 0,1 |
| 11507 Vedoucí oddělení okresního, městského, obecního úřadu | 20 | 474 | 20 581 | 15 091 | 19 087 | 30 394 | 49,0 | 22,0 | 17,2 | 1,7 | 10,1 | 160,0 | 0,1 |
| 1210 Ředitelé a prezidenti velkých organizací, podniků | 1 104 | 1 545 | 78 325 | 24 295 | 56 265 | 157 194 | 58,3 | 2,7 | 29,2 | 1,6 | 8,2 | 162,6 | 0,2 |
| 1221 Ved. prac. v zemědělství, lesnictví, rybářství a myslivosti | 177 | 1 068 | 21 218 | 10 936 | 18 570 | 33 069 | 63,2 | 2,0 | 25,9 | 0,6 | 8,3 | 166,9 | 0,4 |
| 1222 Ved. prac. v průmyslu /ve výrobě/ | 721 | 4 825 | 39 202 | 18 209 | 31 585 | 69 658 | 63,3 | 1,9 | 25,2 | 0,7 | 8,9 | 156,8 | 0,8 |
| 12221 Výrobní, technický náměstek výrobní organizace | 396 | 759 | 54 081 | 22 615 | 44 160 | 95 799 | 61,3 | 1,8 | 27,5 | 0,7 | 8,7 | 158,2 | 0,2 |
| 12223 Vedoucí výrobního (provozního) útvaru v energetice | 94 | 629 | 37 983 | 22 960 | 32 757 | 59 410 | 63,4 | 1,9 | 24,8 | 0,9 | 9,0 | 155,5 | 0,4 |
| 12224 Vedoucí výrobního (provozního) útvaru ve strojírenství | 245 | 1 006 | 31 315 | 17 168 | 26 713 | 49 853 | 66,3 | 1,6 | 22,5 | 0,5 | 9,1 | 157,9 | 1,1 |
| 12229 Vedoucí pracovník výrobního útvaru v průmyslu jinde neu. | 245 | 1 017 | 34 483 | 15 848 | 29 519 | 59 762 | 62,7 | 1,6 | 25,9 | 0,8 | 9,0 | 156,9 | 0,9 |
| 1223 Ved. prac. ve stavebnictví a zeměměřičství | 179 | 915 | 36 054 | 16 768 | 29 552 | 62 027 | 63,2 | 1,4 | 25,6 | 1,3 | 8,5 | 163,2 | 0,5 |
| 1224 Ved. prac. ve velkoobchodě a v maloobchodě | 206 | 2 740 | 18 333 | 8 629 | 14 676 | 31 051 | 69,5 | 4,8 | 16,5 | 1,2 | 8,0 | 160,3 | 1,3 |
| 12241 Vedoucí provozní jednotky obchodu | 39 | 833 | 13 398 | 7 375 | 10 761 | 23 486 | 62,1 | 13,5 | 13,1 | 3,8 | 7,5 | 155,8 | 1,1 |
| 12249 Vedoucí pracovník ve velkoobchodě, maloobchodě jinde n. | 45 | 621 | 18 477 | 10 562 | 16 006 | 28 760 | 75,8 | 2,7 | 13,2 | 0,2 | 8,1 | 160,9 | 0,8 |
| 1225 Ved. prac. v restauracích a hotelích | 166 | 698 | 14 249 | 9 261 | 11 924 | 20 869 | 55,5 | 18,2 | 16,6 | 0,4 | 9,3 | 159,9 | 0,2 |
| 12253 Vedoucí provozu velké organizace společného stravování | 144 | 603 | 12 155 | 9 234 | 11 648 | 15 313 | 56,4 | 21,0 | 12,4 | 0,4 | 9,8 | 158,9 | 0,1 |
| 1226 Ved. prac. v dopr., skladování, telekom. a na pošt. úřadech | 211 | 2 283 | 34 395 | 13 783 | 26 955 | 65 030 | 66,8 | 3,8 | 19,2 | 1,0 | 9,2 | 153,9 | 0,8 |
| 12266 Vedoucí provozního útvaru poštovního úřadu, telekom. | 15 | 1 311 | 33 652 | 12 723 | 24 280 | 67 071 | 69,9 | 0,7 | 19,9 | 0,6 | 8,9 | 151,0 | 1,2 |
| 12269 Vedoucí pracovník v dopravě, skladování, telekom. jinde n. | 109 | 543 | 33 273 | 16 533 | 29 049 | 51 821 | 66,5 | 8,8 | 14,3 | 1,2 | 9,2 | 159,7 | 0,3 |
| 1227 Ved. prac. v organ. zaměřených na poskytování obch. služeb | 142 | 1 742 | 60 195 | 23 791 | 44 973 | 100 894 | 61,2 | 1,0 | 28,4 | 1,3 | 8,1 | 160,6 | 0,1 |
| 12271 Vedoucí provozu v peněžnictví, v pojišťovnictví | 41 | 740 | 68 590 | 30 329 | 52 553 | 117 524 | 58,0 | 0,6 | 31,7 | 1,2 | 8,5 | 159,2 | 0,0 |

Poznámka: zveřejněna zaměstnání, která jsou ve své hlavní třídě zastoupena minimálně 1%

**Průměrná hrubá měsíční mzda a její složky, diference, odpracovaný čas
podle zaměstnání KZAM - R
u zaměstnanců s počtem placených hodin 1700 a vyšším**

| Zaměstnání KZAM - R | Výběrový soubor | | Průměr | Diference | | | Složky hrubé mzdy | | | | | Odpracovaný čas zaměstnance | |
|--|------------------------|----------------|---------------|--------------|---------------|---------------|-------------------|------------|-------------|----------------|-------------|--------------------------------|-------------------|
| | počet org. jednotek | počet osob | | 1. decil | medián | 9. decil | základní mzdy | příplatky | prémie | jiné složky | náhrady | celkem | podíl přesčasu |
| | | | Kč/ měs | Kč/ měs | Kč/ měs | Kč/ měs | % | % | % | % | % | hod/měs | % |
| CELKEM ČR | 3 269 | 825 766 | 15 781 | 8 345 | 13 714 | 23 767 | 62,4 | 8,0 | 17,9 | 1,6 | 10,1 | 157,0 | 3,6 |
| 12273 Vedoucí provozního útvaru banky, spořitelny, pojišťovny | 42 | 744 | 45 185 | 21 233 | 37 204 | 64 429 | 60,0 | 1,3 | 29,3 | 1,1 | 8,3 | 160,6 | 0,2 |
| 1229 Ved. prac. dílčích celků jinde neuvedení /kult.,zdrav.,škol./ | 410 | 3 587 | 20 568 | 11 945 | 16 742 | 35 904 | 49,7 | 21,4 | 15,7 | 2,2 | 11,0 | 161,4 | 2,1 |
| 12293 Vedoucí provozního útvaru velkého zdravotnického zařízení | 66 | 494 | 30 918 | 17 904 | 29 415 | 43 710 | 42,8 | 25,0 | 15,8 | 7,6 | 8,8 | 178,9 | 10,0 |
| 12295 Vedoucí provozního útvaru velkého vzdělávacího zařízení | 224 | 2 337 | 15 438 | 11 607 | 13 867 | 21 084 | 50,6 | 23,7 | 12,4 | 0,3 | 13,0 | 156,3 | 0,0 |
| 12299 Vedoucí pracovník dílčího celku jinde neuvedený | 113 | 500 | 29 369 | 14 403 | 24 580 | 52 034 | 56,5 | 14,7 | 18,8 | 1,0 | 9,0 | 163,2 | 0,9 |
| 1231 Ved. prac. finančních a hospodářských /správních/ útvarů/ | 1 351 | 4 767 | 38 478 | 17 044 | 30 102 | 66 940 | 60,7 | 2,9 | 26,5 | 1,0 | 8,9 | 158,1 | 0,2 |
| 12311 Ekonomický náměstek (ekonomický ředitel) | 763 | 948 | 57 635 | 22 690 | 43 034 | 106 838 | 57,7 | 2,5 | 30,2 | 1,3 | 8,3 | 160,2 | 0,1 |
| 12314 Vedoucí útvaru informační soustavy, účetnictví | 401 | 604 | 34 893 | 17 326 | 28 846 | 54 241 | 64,2 | 1,8 | 24,2 | 0,5 | 9,3 | 156,5 | 0,1 |
| 12318 Vedoucí ekonomického útvaru | 381 | 582 | 30 301 | 15 597 | 25 322 | 48 561 | 60,6 | 4,7 | 25,0 | 0,6 | 9,1 | 159,4 | 0,2 |
| 12319 Vedoucí pracovník finančního útvaru jinde neuvedený | 200 | 941 | 34 589 | 16 229 | 29 184 | 56 768 | 64,6 | 1,7 | 23,3 | 1,4 | 9,0 | 157,5 | 0,2 |
| 1232 Ved. prac. personálních útvarů a útvarů průmysl. vztahů | 529 | 910 | 40 267 | 16 047 | 30 841 | 73 332 | 63,4 | 2,0 | 24,2 | 1,4 | 9,0 | 156,7 | 0,2 |
| 12322 Vedoucí personálního útvaru | 331 | 469 | 32 199 | 15 127 | 27 042 | 56 838 | 64,5 | 2,7 | 22,8 | 0,9 | 9,1 | 156,5 | 0,3 |
| 1233 Ved. prac. odbytových útvarů /vč. průzkumu trhu/ | 744 | 2 183 | 45 074 | 18 759 | 36 235 | 80 113 | 64,0 | 0,9 | 25,4 | 0,6 | 9,1 | 157,5 | 0,1 |
| 12331 Obchodní náměstek (obchodní ředitel) | 399 | 530 | 63 627 | 24 534 | 50 381 | 116 298 | 60,9 | 0,8 | 28,5 | 1,1 | 8,7 | 160,2 | 0,0 |
| 12334 Vedoucí útvaru odbytu (prodeje) | 324 | 760 | 40 595 | 19 135 | 35 179 | 66 915 | 64,6 | 1,0 | 25,3 | 0,3 | 8,8 | 156,8 | 0,1 |
| 1235 Ved. prac. zásobovacích útvarů | 483 | 874 | 29 229 | 14 293 | 24 281 | 51 403 | 67,2 | 1,8 | 21,2 | 0,6 | 9,2 | 156,6 | 0,5 |
| 12351 Vedoucí útvaru zásobování, nákupu | 409 | 633 | 30 879 | 14 854 | 25 303 | 53 178 | 66,4 | 1,7 | 22,3 | 0,6 | 9,0 | 156,6 | 0,4 |
| 1236 Ved. prac. výpočetních útvarů | 418 | 950 | 38 263 | 15 464 | 32 044 | 67 680 | 65,5 | 2,1 | 22,7 | 0,6 | 9,1 | 158,5 | 0,3 |
| 1237 Ved. prac. výzkumných a vývojových útvarů | 382 | 1 235 | 37 420 | 19 672 | 32 070 | 61 591 | 64,1 | 2,2 | 23,6 | 0,6 | 9,5 | 155,6 | 0,2 |
| 12374 Vedoucí útvaru technického rozvoje | 218 | 464 | 33 478 | 18 208 | 28 768 | 55 633 | 65,0 | 2,0 | 23,2 | 0,4 | 9,4 | 155,5 | 0,2 |
| 1239 Ved. prac. ostatních útvarů jinde neuvedení | 553 | 2 705 | 33 789 | 15 800 | 28 420 | 54 640 | 64,5 | 2,8 | 22,7 | 0,7 | 9,3 | 158,2 | 0,5 |
| 12399 Vedoucí pracovník velkého univerzálního útvaru jinde neuvedený | 258 | 1 611 | 34 885 | 18 376 | 29 866 | 54 538 | 62,4 | 2,8 | 24,7 | 0,7 | 9,4 | 157,3 | 0,6 |

| | | | | | | | | | | | | | |
|--|-------|--------|---------------|--------|--------|--------|------|------|------|------|------|-------|------|
| 1312 Ved., ředitelé v průmyslu /ve výrobě/ | 253 | 985 | 33 227 | 15 423 | 29 291 | 55 880 | 64,9 | 2,7 | 22,3 | 1,2 | 8,9 | 158,2 | 0,8 |
| 1314 Ved., ředitelé ve velkoobchodu a maloobchodu | 98 | 1 713 | 13 538 | 6 265 | 10 099 | 24 519 | 68,5 | 4,0 | 17,5 | 0,5 | 9,5 | 159,9 | 0,9 |
| 13142 Vedoucí maloobchodní prodejny | 56 | 1 522 | 11 248 | 6 099 | 9 495 | 19 242 | 67,5 | 4,8 | 17,5 | 0,4 | 9,8 | 159,7 | 0,9 |
| 1316 Ved., ředitelé v dopravě, sklad., telekom. a na pošt. úřadech | 155 | 1 488 | 19 935 | 12 605 | 17 497 | 29 029 | 64,9 | 1,3 | 23,3 | 0,8 | 9,7 | 152,0 | 0,9 |
| 13165 Vedoucí, přednosta malého poštovního úřadu | 5 | 874 | 15 725 | 11 973 | 14 955 | 20 857 | 66,6 | 0,7 | 22,2 | 1,4 | 9,1 | 151,6 | 1,4 |
| 1317 Ved., ředitelé v podnicích poskytujících obchodní služby | 215 | 1 175 | 29 717 | 17 745 | 26 446 | 41 540 | 66,9 | 2,8 | 20,6 | 0,4 | 9,3 | 160,3 | 0,2 |
| 13174 Vedoucí malé pobočky banky, pojišťovny, spořitelny | 184 | 809 | 27 565 | 16 916 | 24 158 | 40 751 | 68,4 | 1,8 | 20,1 | 0,6 | 9,1 | 159,3 | 0,2 |
| 1319 Ved., ředitelé malých organizací ostatní /kult.,zdrav.,škol./ | 236 | 1 469 | 20 129 | 13 147 | 18 205 | 29 341 | 54,9 | 14,2 | 18,3 | 0,3 | 12,3 | 154,8 | 0,2 |
| 13195 Vedoucí malého vzdělávacího zařízení | 56 | 832 | 16 471 | 12 832 | 16 878 | 19 297 | 49,1 | 23,8 | 12,5 | 0,4 | 14,2 | 153,9 | 0,1 |
| 2131 Projektanti a analytici výpočetních systémů | 244 | 1 510 | 25 836 | 14 881 | 22 950 | 40 027 | 67,8 | 2,7 | 19,3 | 0,9 | 9,3 | 158,3 | 0,5 |
| 2132 Programátoři | 420 | 1 801 | 22 825 | 13 397 | 20 295 | 33 483 | 69,3 | 3,5 | 17,5 | 0,8 | 8,9 | 157,5 | 0,6 |
| 2139 Ostatní odborníci zabývající se vt jinde neuved. | 643 | 3 033 | 23 779 | 13 527 | 21 394 | 36 285 | 68,4 | 4,1 | 17,8 | 0,8 | 8,9 | 158,0 | 0,5 |
| 2142 Projektanti staveb a areálů, stavební inženýři | 245 | 2 135 | 22 501 | 13 023 | 20 017 | 34 720 | 64,1 | 1,9 | 24,5 | 0,4 | 9,1 | 157,5 | 0,3 |
| 2143 Projektanti elektrotechnických zařízení, elektroinženýři | 214 | 2 221 | 24 664 | 14 653 | 22 491 | 37 100 | 66,1 | 4,6 | 19,4 | 0,4 | 9,5 | 155,9 | 1,1 |
| 2144 Projektanti elektron.systémů a telekom.sítí | 111 | 1 920 | 23 019 | 15 785 | 21 299 | 31 165 | 69,3 | 5,7 | 15,9 | 0,1 | 9,0 | 154,4 | 1,2 |
| 21446 Inženýr elektronik telekomunikace, radiokomunikace | 16 | 1 220 | 22 756 | 16 557 | 21 420 | 30 390 | 70,9 | 5,8 | 14,4 | 0,1 | 8,8 | 152,7 | 1,4 |
| 2145 Projektanti a konstruktéři strojních zařízení, strojní inženýři | 314 | 4 263 | 20 746 | 12 791 | 19 561 | 29 783 | 68,8 | 3,3 | 17,5 | 0,6 | 9,8 | 155,3 | 1,6 |
| 21452 Inženýr projektant, konstruktér průmyslových zařízení | 170 | 1 916 | 20 105 | 12 268 | 18 828 | 29 334 | 70,9 | 2,1 | 17,3 | 0,4 | 9,3 | 155,9 | 0,9 |
| 2149 Ostatní architekti, projekt., konstruk.a tech.inženýři /tvůr.prac./ | 269 | 2 267 | 24 714 | 15 080 | 22 899 | 34 208 | 66,0 | 3,2 | 20,4 | 1,0 | 9,4 | 156,9 | 2,4 |
| 2211 Bakteriologové, biolog., ekolog., zoologové a odb.v příb.obor. | 225 | 1 028 | 18 031 | 11 213 | 17 069 | 25 773 | 61,4 | 9,9 | 16,9 | 1,9 | 9,9 | 159,3 | 1,1 |
| 2221 Lékaři, ordináři /kromě zubních lékařů/ | 184 | 7 753 | 22 642 | 13 159 | 21 013 | 34 128 | 50,6 | 16,2 | 10,2 | 14,8 | 8,2 | 183,9 | 15,2 |
| 22217 Lékař se specializací v oboru jinde neuvedeném | 124 | 4 316 | 23 821 | 14 852 | 22 316 | 34 545 | 49,0 | 17,5 | 10,0 | 15,2 | 8,3 | 182,6 | 15,0 |
| 22219 Lékař jinde neuvedený | 90 | 1 371 | 16 196 | 10 366 | 15 939 | 21 979 | 60,4 | 11,4 | 10,9 | 8,7 | 8,6 | 175,8 | 11,0 |
| 2311 Vědeckopedagogičtí pracovníci | 25 | 5 839 | 20 599 | 12 136 | 18 185 | 32 246 | 50,5 | 16,1 | 19,1 | 0,6 | 13,7 | 157,1 | 0,0 |
| 23113 Docent | 21 | 2 218 | 21 010 | 13 395 | 19 174 | 30 785 | 50,5 | 16,1 | 18,9 | 0,5 | 14,0 | 155,8 | 0,0 |
| 23114 Odborný asistent vysoké školy, univerzity | 23 | 2 342 | 16 822 | 11 365 | 15 743 | 23 625 | 54,7 | 13,5 | 17,7 | 0,7 | 13,4 | 158,3 | 0,0 |
| 2321 Učitelé všeobecně vzdělávacích předmětů | 68 | 1 132 | 15 644 | 12 176 | 15 435 | 19 342 | 55,1 | 16,3 | 10,1 | 3,6 | 14,9 | 150,8 | 3,6 |
| 23214 Učitel všeob. vzdělávacích předmětů střední a vyšší školy | 56 | 918 | 15 068 | 11 931 | 15 195 | 17 810 | 56,7 | 14,6 | 9,9 | 3,9 | 14,9 | 150,4 | 3,8 |
| 2331 Učitelé základních škol | 146 | 10 566 | 13 466 | 10 764 | 13 494 | 15 889 | 57,4 | 14,4 | 10,0 | 3,2 | 15,0 | 149,6 | 3,1 |
| 23313 Učitel základní školy pro 1. stupeň | 144 | 4 985 | 12 917 | 10 531 | 13 042 | 15 101 | 58,6 | 13,7 | 9,9 | 2,7 | 15,1 | 149,2 | 2,5 |
| 23314 Učitel všeobecně vzdělávacích předmětů pro 2. stupeň ZŠ | 139 | 4 764 | 13 460 | 10 846 | 13 678 | 15 692 | 57,9 | 13,4 | 9,8 | 4,0 | 14,9 | 149,5 | 3,9 |
| 2332 Učitelé předškolní výchovy | 46 | 4 842 | 10 048 | 8 637 | 10 083 | 11 415 | 67,3 | 10,1 | 10,4 | 0,3 | 11,9 | 154,0 | 0,2 |
| 23322 Učitelka mateřské školy odborná | 46 | 4 830 | 10 044 | 8 634 | 10 080 | 11 411 | 67,3 | 10,1 | 10,4 | 0,3 | 11,9 | 154,0 | 0,2 |
| 2411 Odb. prac. na úseku účetnictví, financí, daní, ap., hl. účetní | 1 020 | 4 985 | 22 615 | 12 264 | 19 151 | 35 157 | 69,4 | 4,1 | 16,7 | 0,4 | 9,4 | 157,3 | 0,3 |
| 24112 Hlavní, vedoucí účetní | 649 | 1 182 | 22 375 | 12 873 | 20 182 | 32 892 | 67,3 | 3,4 | 19,4 | 0,4 | 9,5 | 157,3 | 0,3 |
| 2412 Odb. prac. na úseku zaměstnaneckých, personálních věcí | 377 | 1 378 | 22 215 | 12 338 | 19 582 | 34 843 | 69,4 | 2,4 | 18,9 | 0,3 | 9,0 | 156,1 | 0,2 |
| 2413 Odborní pracovníci v bankovníctví a pojišťovnictví | 201 | 7 634 | 27 892 | 12 832 | 20 979 | 47 585 | 65,7 | 1,8 | 23,2 | 0,6 | 8,7 | 158,9 | 0,3 |
| 24134 Odborný pracovník hotovostních a kapitálových operací | 56 | 1 014 | 26 504 | 12 497 | 19 595 | 42 265 | 64,6 | 1,8 | 25,4 | 0,2 | 8,0 | 157,6 | 0,4 |

Poznámka: zveřejněna zaměstnání, která jsou ve své hlavní třídě zastoupena minimálně 1%

**Průměrná hrubá měsíční mzda a její složky, diference, odpracovaný čas
podle zaměstnání KZAM - R
u zaměstnanců s počtem placených hodin 1700 a vyšším**

| Zaměstnání KZAM - R | Výběrový soubor | | Průměr | Diference | | | Složky hrubé mzdy | | | | | Odpracovaný čas zaměstnance | |
|--|------------------------|----------------|---------------|--------------|---------------|---------------|-------------------|------------|-------------|----------------|-------------|--------------------------------|-------------------|
| | počet org. jednotek | počet osob | | 1. decil | medián | 9. decil | základní mzdy | příplatky | prémie | jiné složky | náhrady | celkem | podíl přesčasu |
| | | | Kč/ měs | Kč/ měs | Kč/ měs | Kč/ měs | % | % | % | % | % | hod/měs | % |
| CELKEM ČR | 3 269 | 825 766 | 15 781 | 8 345 | 13 714 | 23 767 | 62,4 | 8,0 | 17,9 | 1,6 | 10,1 | 157,0 | 3,6 |
| 24135 Odborný pracovník pro úvěrovou administrativu | 70 | 1 717 | 23 281 | 14 393 | 20 657 | 34 915 | 62,4 | 1,3 | 26,3 | 1,6 | 8,4 | 158,9 | 0,4 |
| 24138 Odborný pracovník v pojišťovnictví | 25 | 903 | 20 004 | 13 357 | 17 846 | 25 215 | 69,4 | 0,3 | 20,6 | 0,4 | 9,3 | 156,0 | 0,0 |
| 24139 Odborný pracovník bankovníctví jinde neuvedený | 120 | 2 656 | 24 248 | 11 432 | 18 305 | 43 539 | 72,6 | 2,5 | 15,3 | 0,4 | 9,2 | 159,0 | 0,3 |
| 2419 Ostatní odb. prac. v oblasti podnikání | 397 | 2 897 | 27 890 | 15 308 | 25 746 | 41 256 | 70,0 | 2,2 | 18,5 | 0,4 | 8,9 | 157,6 | 1,9 |
| 2421 Právníci, právní poradci /mimo advokacie a soudnictví/ | 444 | 1 159 | 27 936 | 14 632 | 25 397 | 41 961 | 68,1 | 3,5 | 18,7 | 0,5 | 9,2 | 157,1 | 0,0 |
| 2441 Ekonomové - vědecktí pracovníci, specialisté, experti | 509 | 2 926 | 23 890 | 12 987 | 21 582 | 37 188 | 67,3 | 3,7 | 19,1 | 0,4 | 9,5 | 155,8 | 0,4 |
| 2453 Hudební skladatelé, dirigenti, zpěváci, hudebníci | 9 | 1 081 | 12 450 | 8 692 | 11 921 | 16 914 | 68,4 | 8,8 | 10,6 | 3,0 | 9,2 | 167,4 | 0,0 |
| 24539 Člen orchestru, souboru, sboru | 8 | 896 | 11 887 | 8 519 | 11 441 | 15 911 | 69,4 | 7,7 | 10,3 | 3,4 | 9,2 | 167,3 | 0,0 |
| 2470 Odb. administrativní pracovníci jinde neuvedení | 285 | 3 261 | 22 438 | 11 862 | 19 179 | 36 861 | 65,9 | 6,6 | 17,0 | 1,6 | 8,9 | 160,3 | 2,6 |
| 24709 Odborný administrativní pracovník jinde neuvedený | 148 | 1 038 | 18 414 | 11 140 | 15 748 | 27 955 | 65,9 | 6,4 | 17,4 | 1,2 | 9,1 | 157,7 | 0,4 |
| 3112 Stavební technici | 693 | 5 363 | 19 804 | 12 682 | 18 120 | 28 776 | 65,3 | 3,0 | 21,8 | 0,9 | 9,0 | 160,6 | 1,2 |
| 31121 Mistr stavební výroby | 246 | 2 035 | 21 344 | 13 456 | 19 541 | 30 999 | 61,9 | 3,1 | 25,9 | 0,7 | 8,4 | 163,7 | 2,0 |
| 3113 Elektrotechnici | 526 | 4 844 | 20 404 | 12 962 | 20 200 | 27 567 | 63,5 | 8,2 | 17,9 | 0,7 | 9,7 | 155,3 | 2,3 |
| 3114 Elektronici a technici v radiokomunikacích a telekomunikacích | 139 | 5 613 | 22 521 | 13 405 | 19 833 | 33 296 | 67,5 | 5,1 | 18,5 | 0,1 | 8,8 | 153,5 | 1,2 |
| 31146 Technik, inspektor radiokomunikací, telekomunikací | 30 | 3 376 | 23 756 | 14 458 | 19 801 | 36 738 | 67,5 | 4,7 | 18,9 | 0,1 | 8,8 | 152,7 | 0,4 |
| 3115 Strojírenští technici | 628 | 14 496 | 18 262 | 11 269 | 17 354 | 26 404 | 67,1 | 5,0 | 17,1 | 1,2 | 9,6 | 156,7 | 3,3 |
| 31151 Mistr strojírenské výroby | 374 | 3 686 | 19 611 | 12 939 | 18 224 | 28 509 | 64,9 | 6,1 | 18,6 | 1,3 | 9,1 | 158,9 | 4,0 |
| 31155 Strojírenský technik kontrolor jakosti, laborant | 185 | 2 611 | 17 714 | 10 575 | 17 003 | 25 723 | 68,2 | 5,7 | 15,8 | 1,1 | 9,2 | 157,4 | 4,8 |
| 31157 Strojírenský technik technolog, normalizátor, konstruktér | 290 | 2 263 | 15 622 | 10 720 | 14 856 | 21 659 | 69,3 | 3,3 | 16,7 | 0,9 | 9,8 | 154,8 | 1,7 |
| 3116 Chemičtí technici | 254 | 3 683 | 17 789 | 10 880 | 17 516 | 24 976 | 66,5 | 6,5 | 16,3 | 0,5 | 10,2 | 154,8 | 1,4 |
| 3117 Důlní a hutní technici | 79 | 2 940 | 23 166 | 16 529 | 22 476 | 30 242 | 59,8 | 9,8 | 18,4 | 1,2 | 10,8 | 154,4 | 3,6 |
| 3118 Technici v kartografii, kresliči a zeměměřiči | 324 | 3 943 | 14 023 | 9 646 | 13 353 | 18 917 | 68,4 | 4,3 | 16,7 | 0,6 | 10,0 | 154,9 | 0,5 |

| | | | | | | | | | | | | | |
|---|-------|--------|---------------|--------|--------|--------|------|------|------|------|------|-------|-----|
| 3119 Ostatní techničtí pracovníci jinde neuvedení | 1 281 | 17 681 | 17 554 | 10 535 | 16 535 | 25 434 | 64,1 | 5,5 | 20,0 | 1,1 | 9,3 | 157,5 | 2,1 |
| 31191 Mistr jinde neuvedený | 666 | 5 765 | 18 405 | 11 761 | 17 535 | 25 763 | 62,5 | 5,9 | 21,2 | 1,3 | 9,1 | 159,1 | 3,3 |
| 31199 Technik jinde neuvedený | 671 | 4 772 | 17 732 | 10 704 | 16 470 | 25 808 | 63,9 | 4,9 | 20,7 | 1,0 | 9,5 | 157,0 | 1,4 |
| 3122 Operátoři a obsluha výpočetní techniky | 638 | 3 014 | 15 866 | 9 689 | 14 336 | 22 997 | 68,2 | 5,7 | 15,9 | 0,9 | 9,3 | 159,0 | 1,2 |
| 3152 Bezpečnostní tech.a tech. pro kontrolu zdravot. nezávad. | 695 | 3 582 | 17 082 | 10 755 | 16 020 | 24 409 | 66,6 | 5,7 | 17,3 | 0,7 | 9,7 | 155,5 | 1,3 |
| 3160 Technici železničního provozu | 129 | 3 184 | 17 977 | 14 937 | 17 617 | 21 517 | 62,3 | 16,4 | 11,3 | 0,3 | 9,7 | 152,0 | 7,0 |
| 31606 Výpravčí (dispoziční, vnější služby) | 93 | 2 227 | 17 869 | 15 270 | 17 560 | 20 805 | 61,3 | 19,0 | 9,9 | 0,4 | 9,4 | 150,4 | 8,3 |
| 3211 Technici a laboranti v oblasti biologie a v příbuz. oborech | 230 | 3 712 | 13 275 | 9 229 | 12 653 | 18 091 | 59,7 | 11,9 | 11,6 | 6,7 | 10,1 | 164,5 | 6,5 |
| 32116 Laborant zdravotnický (szp) | 81 | 2 294 | 12 987 | 9 263 | 12 497 | 17 359 | 57,9 | 14,0 | 9,8 | 8,0 | 10,3 | 166,5 | 7,8 |
| 3212 Technici v agronomii, v lesnictví a v zemědělství | 358 | 5 240 | 15 072 | 10 561 | 14 704 | 19 572 | 67,9 | 2,8 | 20,3 | 0,4 | 8,6 | 164,1 | 0,3 |
| 32127 Technik lesního hospodářství | 66 | 2 513 | 15 311 | 11 809 | 15 343 | 18 484 | 70,5 | 2,6 | 17,7 | 0,3 | 8,9 | 162,8 | 0,1 |
| 3231 Ošetřovatelé, všeobecné zdravotní sestry | 148 | 18 069 | 12 312 | 9 167 | 11 943 | 15 872 | 56,8 | 14,3 | 9,9 | 9,5 | 9,5 | 158,1 | 2,9 |
| 32313 Sestra (zdravotní sestra) (szp) | 118 | 12 315 | 11 773 | 9 041 | 11 526 | 14 799 | 57,4 | 13,3 | 9,4 | 10,4 | 9,5 | 157,1 | 2,7 |
| 3233 Sestry pro péči o dítě | 60 | 2 663 | 12 749 | 9 730 | 12 448 | 16 194 | 55,8 | 14,5 | 8,8 | 11,5 | 9,4 | 157,9 | 2,4 |
| 3235 Sestry pro intenzivní péči | 51 | 2 938 | 13 707 | 10 602 | 13 354 | 17 118 | 50,2 | 17,7 | 8,5 | 14,5 | 9,1 | 159,8 | 4,7 |
| 3411 Zprostředkovatelé finanč. transakcí, obchodu s cen. papíry | 92 | 3 941 | 20 489 | 13 522 | 18 688 | 27 093 | 61,8 | 0,8 | 29,4 | 0,1 | 7,9 | 155,9 | 0,2 |
| 34119 Zprostředkovatel finančních transakcí jinde neuvedený | 75 | 2 924 | 19 237 | 13 342 | 18 156 | 25 230 | 60,6 | 0,7 | 30,6 | 0,1 | 8,0 | 155,1 | 0,3 |
| 3412 Pojišťovací agenti | 75 | 3 310 | 17 561 | 10 674 | 15 247 | 27 262 | 67,6 | 0,3 | 21,5 | 0,1 | 10,5 | 155,7 | 0,0 |
| 3415 Obchodní cestující, profes. poradci v obchodě, obch.zástupci | 273 | 3 168 | 24 302 | 12 718 | 21 006 | 40 505 | 60,8 | 1,0 | 25,8 | 0,9 | 11,5 | 158,2 | 0,4 |
| 34152 Obchodní zástupce | 204 | 2 367 | 25 597 | 13 216 | 21 977 | 43 361 | 59,7 | 0,8 | 26,4 | 0,9 | 12,2 | 158,3 | 0,1 |
| 3416 Nákupčí | 970 | 4 733 | 15 721 | 9 778 | 14 435 | 22 730 | 69,9 | 2,8 | 17,0 | 0,9 | 9,4 | 155,2 | 0,9 |
| 34161 Nákupčí (zásobovač, nákupce) | 829 | 3 490 | 15 668 | 10 103 | 14 652 | 21 924 | 69,9 | 2,8 | 17,0 | 0,7 | 9,6 | 154,3 | 0,7 |
| 3421 Obchodní agenti | 606 | 4 273 | 18 436 | 10 154 | 16 124 | 27 228 | 66,8 | 1,5 | 21,7 | 0,6 | 9,4 | 154,8 | 0,4 |
| 34213 Obchodní referent (referent obchodní služby) | 486 | 2 949 | 17 800 | 9 873 | 15 732 | 25 090 | 65,8 | 1,7 | 22,7 | 0,5 | 9,3 | 154,9 | 0,4 |
| 3422 Odbytoví a přepravní agenti | 705 | 5 706 | 17 521 | 10 582 | 15 850 | 25 977 | 68,1 | 2,7 | 19,7 | 0,4 | 9,1 | 154,6 | 1,2 |
| 34221 Odbytový agent (odbytář, prodejce) | 411 | 2 466 | 16 620 | 9 890 | 15 133 | 24 403 | 65,8 | 1,9 | 22,7 | 0,4 | 9,2 | 155,0 | 0,5 |
| 3431 Odborné sekretářky, sekretáři | 807 | 3 217 | 15 328 | 9 146 | 13 659 | 22 587 | 69,1 | 4,4 | 16,8 | 0,6 | 9,1 | 157,1 | 0,4 |
| 3433 Pracovníci v oblasti účetnictví,fakturace,rozpočet., kalkulace | 2 376 | 21 743 | 15 080 | 9 598 | 14 001 | 21 247 | 68,4 | 3,5 | 18,0 | 0,6 | 9,5 | 156,0 | 0,4 |
| 34331 Účetní všeobecný | 1 513 | 7 711 | 14 715 | 9 215 | 13 730 | 20 734 | 68,9 | 2,7 | 18,4 | 0,6 | 9,4 | 156,3 | 0,3 |
| 34332 Účetní mzdový | 1 281 | 2 717 | 14 943 | 10 102 | 14 243 | 20 486 | 67,9 | 3,5 | 18,0 | 0,8 | 9,8 | 156,1 | 0,5 |
| 34333 Účetní finanční | 937 | 2 547 | 15 013 | 9 956 | 14 110 | 20 707 | 69,5 | 3,4 | 17,1 | 0,6 | 9,4 | 156,7 | 0,2 |
| 34339 Referent účetnictví, rozpočetnictví a kalkulace jinde neuv. | 463 | 2 309 | 16 057 | 10 336 | 14 754 | 23 014 | 68,2 | 4,9 | 16,8 | 0,3 | 9,8 | 155,7 | 0,4 |
| 3436 Referenti osobních oddělení | 920 | 2 622 | 16 375 | 10 657 | 15 391 | 22 462 | 67,4 | 4,3 | 17,8 | 0,6 | 9,9 | 154,2 | 0,4 |
| 3439 Ostatní odborní administrativní pracovníci jinde neuved. | 1 366 | 11 289 | 15 725 | 9 763 | 14 440 | 22 680 | 67,0 | 5,4 | 17,4 | 0,7 | 9,5 | 156,2 | 0,4 |
| 34394 Referent hospodářské správy | 585 | 2 551 | 16 480 | 10 535 | 15 143 | 23 529 | 68,3 | 3,3 | 18,3 | 0,6 | 9,5 | 155,0 | 0,3 |
| 34399 Referent administrativy jinde neuvedený | 773 | 6 114 | 15 090 | 9 482 | 13 815 | 21 083 | 67,1 | 5,8 | 16,9 | 0,7 | 9,5 | 156,5 | 0,3 |
| 3442 Berní a daňoví pracovníci | 55 | 5 588 | 13 915 | 11 175 | 13 781 | 16 335 | 67,8 | 11,0 | 11,9 | 0,0 | 9,3 | 159,3 | 0,0 |
| 34421 Odborný pracovník pro správu daní | 10 | 5 296 | 13 602 | 11 130 | 13 679 | 15 835 | 68,2 | 10,9 | 11,7 | 0,0 | 9,2 | 159,4 | 0,0 |

Poznámka: zveřejněna zaměstnání, která jsou ve své hlavní třídě zastoupena minimálně 1%

**Průměrná hrubá měsíční mzda a její složky, diference, odpracovaný čas
podle zaměstnání KZAM - R
u zaměstnanců s počtem placených hodin 1700 a vyšším**

| Zaměstnání KZAM - R | Výběrový soubor | | Průměr Kč/ měs | Diference | | | Složky hrubé mzdy | | | | | Odpracovaný čas zaměstnance | |
|--|------------------------|----------------|-------------------|--------------|---------------|---------------|-------------------|------------|-------------|----------------|-------------|--------------------------------|-------------------|
| | počet org. jednotek | počet osob | | 1. decil | medián | 9. decil | základní mzdy | příplatky | prémie | jiné složky | náhrady | celkem | podíl přesčasu |
| | | | Kč/ měs | Kč/ měs | Kč/ měs | Kč/ měs | % | % | % | % | % | hod/měs | % |
| CELKEM ČR | 3 269 | 825 766 | 15 781 | 8 345 | 13 714 | 23 767 | 62,4 | 8,0 | 17,9 | 1,6 | 10,1 | 157,0 | 3,6 |
| 3443 Pracovníci sociálního a důchodového zabezpečení | 20 | 3 956 | 12 264 | 9 678 | 12 005 | 14 985 | 69,3 | 8,8 | 11,6 | 0,3 | 10,0 | 158,6 | 0,2 |
| 34433 Referent důchodového zabezpečení | 10 | 3 532 | 12 324 | 9 697 | 12 051 | 15 182 | 69,4 | 8,7 | 11,7 | 0,2 | 10,0 | 158,5 | 0,2 |
| 4112 Kancelářští a manipul. prac. a obsl. zařiz. na zpracov. textu | 327 | 1 374 | 11 894 | 7 547 | 10 881 | 16 418 | 67,0 | 5,0 | 18,0 | 0,4 | 9,6 | 155,5 | 0,3 |
| 41129 Kancelářský a manipulační pracovník jinde neuvedený | 200 | 806 | 12 252 | 7 473 | 11 243 | 17 359 | 66,7 | 3,8 | 19,3 | 0,5 | 9,7 | 155,9 | 0,3 |
| 4113 Pracovníci přípravy dat vt | 225 | 1 054 | 12 080 | 7 611 | 11 129 | 16 885 | 71,6 | 4,0 | 14,7 | 0,2 | 9,5 | 156,8 | 0,7 |
| 4115 Sekretářky, sekretáři | 1 123 | 5 533 | 13 456 | 8 503 | 12 265 | 19 188 | 67,7 | 4,8 | 17,3 | 0,9 | 9,3 | 156,2 | 0,3 |
| 41151 Sekretářka, sekretář | 940 | 3 395 | 13 739 | 8 630 | 12 768 | 19 554 | 68,3 | 4,5 | 17,4 | 0,6 | 9,2 | 155,8 | 0,2 |
| 41159 Administrativní pracovník jinde neuvedený | 336 | 1 946 | 12 808 | 8 262 | 11 535 | 17 760 | 65,8 | 5,5 | 17,4 | 1,6 | 9,7 | 156,8 | 0,5 |
| 4121 Nižší účetní | 572 | 2 704 | 11 973 | 8 233 | 11 144 | 16 598 | 69,3 | 2,9 | 17,8 | 0,8 | 9,2 | 157,6 | 0,4 |
| 41211 Nižší účetní všeobecný | 183 | 1 062 | 11 332 | 8 492 | 10 816 | 15 257 | 71,1 | 3,3 | 15,8 | 0,6 | 9,2 | 158,2 | 0,2 |
| 4131 Úředníci ve skladech | 1 305 | 7 566 | 12 336 | 8 091 | 11 481 | 17 277 | 67,0 | 5,8 | 16,6 | 0,8 | 9,8 | 156,1 | 2,4 |
| 41311 Vedoucí malého skladu, skladmistr | 435 | 1 039 | 14 333 | 8 719 | 12 873 | 20 225 | 69,5 | 3,9 | 16,4 | 0,9 | 9,3 | 157,4 | 1,7 |
| 41312 Skladník (úředník) | 804 | 3 548 | 12 000 | 7 849 | 11 173 | 16 832 | 67,4 | 5,0 | 17,4 | 0,6 | 9,6 | 157,0 | 2,0 |
| 41314 Úředník expedice, expedient | 220 | 896 | 11 769 | 8 097 | 10 782 | 16 549 | 66,4 | 5,2 | 17,5 | 0,7 | 10,2 | 156,6 | 4,0 |
| 41315 Operátor skladů | 202 | 1 245 | 12 004 | 8 808 | 11 796 | 15 270 | 65,0 | 10,6 | 13,9 | 0,1 | 10,4 | 152,8 | 3,6 |
| 4132 Úředníci ve výrobě /např. výrobní plánovači/ | 377 | 2 102 | 12 449 | 8 107 | 11 405 | 17 972 | 66,8 | 4,9 | 17,1 | 1,3 | 9,9 | 154,0 | 1,7 |
| 41323 Dílenský plánovač výroby | 177 | 900 | 12 001 | 7 938 | 11 183 | 16 688 | 69,6 | 3,9 | 15,5 | 0,7 | 10,3 | 152,0 | 1,2 |
| 4133 Úředníci v dopravě a v přepravě /dispečeri, kontrolori apod./ | 404 | 3 228 | 16 200 | 10 545 | 14 888 | 23 791 | 64,6 | 10,9 | 14,0 | 0,9 | 9,6 | 155,1 | 2,3 |
| 41331 Dispečer dopravy a přepravy, komerční dispečer | 192 | 942 | 17 381 | 11 429 | 16 289 | 24 442 | 65,3 | 5,4 | 19,3 | 1,2 | 8,8 | 159,0 | 1,9 |
| 41339 Úředník v dopravě jinde neuvedený | 100 | 813 | 17 851 | 11 337 | 17 039 | 25 175 | 69,2 | 14,7 | 5,5 | 1,1 | 9,5 | 157,0 | 0,7 |
| 4141 Řadoví knihovníci, archiváři, evidenční pracovníci | 340 | 1 335 | 11 249 | 7 111 | 9 746 | 16 246 | 68,9 | 5,2 | 15,1 | 0,7 | 10,1 | 155,4 | 0,1 |
| 4142 Poštovní doručovatelé, úředníci v třídních | 12 | 6 165 | 11 670 | 8 675 | 11 311 | 15 089 | 67,8 | 2,2 | 18,6 | 2,4 | 9,0 | 148,3 | 2,6 |

| | | | | | | | | | | | | | |
|--|------------|--------------|---------------|---------------|---------------|---------------|-------------|-------------|-------------|------------|-------------|--------------|-------------|
| 41421 Doručovatel poštovních zásilek , tisku | 7 | 3 451 | 10 541 | 8 258 | 10 099 | 13 412 | 68,8 | 0,2 | 20,8 | 0,9 | 9,3 | 148,9 | 0,8 |
| 41428 Úředník třídění poštovních zásilek | 5 | 830 | 12 489 | 9 927 | 12 369 | 15 264 | 66,0 | 5,9 | 16,3 | 2,8 | 9,0 | 145,5 | 3,8 |
| 41429 Provozní pracovník pošty jinde neuvedený | 4 | 651 | 11 953 | 9 472 | 11 716 | 14 809 | 70,1 | 1,5 | 17,4 | 1,7 | 9,3 | 148,5 | 1,9 |
| 4190 Nižší pracovníci jinde neuvedení ostatní | 398 | 2 615 | 12 232 | 7 974 | 11 268 | 17 605 | 69,3 | 4,6 | 16,6 | 0,2 | 9,3 | 157,7 | 0,3 |
| 41909 Nižší úředník (referent) jinde neuvedený | 285 | 1 772 | 11 520 | 7 701 | 10 716 | 16 187 | 68,7 | 4,8 | 16,8 | 0,3 | 9,4 | 156,4 | 0,3 |
| 4211 Pokladníci /v bankách, pojišťovnách, spořitelnách, na poště/ | 268 | 2 637 | 15 237 | 10 622 | 15 031 | 19 649 | 68,7 | 1,5 | 20,8 | 0,4 | 8,6 | 154,0 | 0,5 |
| 42111 Pokladník v bance | 118 | 1 768 | 16 209 | 11 230 | 15 909 | 20 538 | 68,4 | 1,5 | 21,6 | 0,1 | 8,4 | 154,9 | 0,3 |
| 4212 Úředníci na přepážkách a směnárnici | 175 | 7 221 | 14 333 | 9 987 | 13 727 | 19 118 | 69,0 | 1,2 | 20,5 | 0,4 | 8,9 | 152,6 | 1,0 |
| 42122 Úředník u přepážky v bance | 118 | 2 991 | 14 880 | 10 523 | 14 552 | 19 214 | 71,5 | 0,7 | 18,9 | 0,1 | 8,8 | 154,3 | 1,1 |
| 42123 Úředník u přepážky v pojišťovně | 46 | 761 | 14 469 | 10 891 | 14 082 | 18 603 | 70,7 | 0,0 | 19,4 | 0,0 | 9,9 | 153,8 | 0,0 |
| 4213 Pokladníci v obchodě, společném stravování apod. | 89 | 3 254 | 9 032 | 6 373 | 8 671 | 12 020 | 70,2 | 7,7 | 13,0 | 0,8 | 8,3 | 155,1 | 1,8 |
| 42131 Pokladník v obchodě | 40 | 785 | 9 543 | 7 099 | 8 945 | 12 757 | 66,5 | 8,6 | 16,0 | 1,0 | 7,9 | 152,5 | 2,1 |
| 42134 Pokladník v maloobchodní prodejně | 20 | 1 475 | 8 825 | 6 405 | 8 522 | 11 546 | 70,1 | 8,7 | 12,3 | 0,1 | 8,8 | 154,3 | 0,8 |
| 42135 Pokladník kontrolní pokladny v samoobsluze | 15 | 744 | 8 364 | 5 586 | 8 069 | 11 339 | 77,7 | 5,7 | 6,1 | 2,5 | 8,0 | 159,1 | 3,7 |
| 4214 Prodavači vstupenek, jízdenek apod. | 125 | 922 | 13 263 | 10 039 | 13 179 | 16 196 | 65,1 | 13,5 | 10,5 | 0,4 | 10,5 | 152,1 | 3,3 |
| 42143 Pokladník, prodavač jízdenek v osobní dopravě | 94 | 645 | 12 625 | 10 102 | 12 556 | 14 994 | 63,7 | 15,3 | 10,6 | 0,1 | 10,3 | 151,7 | 4,5 |
| 4222 Recepční | 179 | 745 | 12 395 | 7 590 | 10 990 | 18 219 | 62,5 | 11,2 | 16,9 | 1,1 | 8,3 | 160,3 | 1,8 |
| 42222 Recepční | 146 | 535 | 12 355 | 7 478 | 11 125 | 18 082 | 63,7 | 10,9 | 16,7 | 0,6 | 8,1 | 160,6 | 1,8 |
| 4223 Telefonisté | 411 | 1 085 | 12 435 | 5 988 | 9 401 | 23 111 | 62,2 | 7,8 | 18,7 | 1,6 | 9,7 | 153,1 | 0,9 |
| 42231 Telefonista v telefonní ústředně (kromě telekomunikací) | 349 | 780 | 9 109 | 5 842 | 8 619 | 13 235 | 66,1 | 5,2 | 16,2 | 2,5 | 10,0 | 153,1 | 1,1 |
| 5111 Obsluhující pracovníci v dopravě a stevardi | 5 | 522 | 23 572 | 17 056 | 21 569 | 34 016 | 60,3 | 28,4 | 2,4 | 2,0 | 6,9 | 153,7 | 0,1 |
| 5112 Vlakvedoucí, vlakové čety, průvodčí /vč. palubních průvodčí/ | 70 | 1 224 | 14 955 | 12 716 | 14 786 | 17 364 | 59,4 | 17,8 | 13,4 | 0,1 | 9,3 | 148,5 | 8,8 |
| 51121 Vlakvedoucí vlaku osobní dopravy | 65 | 907 | 15 362 | 13 402 | 15 099 | 17 548 | 59,3 | 18,0 | 13,2 | 0,1 | 9,4 | 149,0 | 9,1 |
| 5121 Pracovníci dohlízející nad obsluhujícím personálem | 268 | 1 503 | 11 376 | 6 391 | 10 313 | 17 944 | 66,5 | 6,4 | 16,9 | 1,3 | 8,9 | 161,5 | 3,4 |
| 5122 Kuchaři | 672 | 9 292 | 9 149 | 6 267 | 8 155 | 13 050 | 64,4 | 8,7 | 16,2 | 1,5 | 9,2 | 156,7 | 1,4 |
| 51221 Šéfkuchař | 173 | 671 | 14 249 | 8 138 | 12 526 | 21 748 | 60,7 | 7,6 | 22,2 | 1,0 | 8,5 | 160,1 | 1,6 |
| 51222 Kuchař | 594 | 6 370 | 8 799 | 6 326 | 8 014 | 12 268 | 65,3 | 9,0 | 15,1 | 1,3 | 9,3 | 156,5 | 1,2 |
| 51228 Pomocný kuchař | 236 | 1 576 | 7 746 | 5 829 | 7 394 | 10 289 | 65,3 | 6,9 | 16,4 | 2,3 | 9,1 | 155,5 | 1,7 |
| 5123 Číšníci, servírky | 105 | 1 095 | 11 005 | 7 293 | 10 324 | 15 446 | 61,7 | 10,9 | 19,1 | 0,5 | 7,8 | 161,7 | 2,3 |
| 51232 Číšník, servírka | 85 | 846 | 10 788 | 7 063 | 10 190 | 15 075 | 62,6 | 10,7 | 18,6 | 0,4 | 7,7 | 161,3 | 1,9 |
| 5132 Pečovat.a pomoc.ošetřovatelé v zařiz.soc.péče, v nemocnic. | 93 | 6 083 | 8 635 | 6 437 | 8 227 | 11 429 | 58,9 | 12,9 | 9,1 | 9,5 | 9,6 | 157,9 | 3,9 |
| 51324 Ošetřovatel, ošetřovatelka (nzp) | 68 | 993 | 9 200 | 6 862 | 8 902 | 11 937 | 58,0 | 12,8 | 8,8 | 10,3 | 10,1 | 153,0 | 1,8 |
| 51326 Sanitář, sanitářka (nzp) | 73 | 4 227 | 8 513 | 6 396 | 8 080 | 11 329 | 58,7 | 13,4 | 8,8 | 9,5 | 9,6 | 157,8 | 3,7 |
| 51329 Pečovatel ve zdravotnickém zařízení jinde neuvedený | 12 | 599 | 8 660 | 6 337 | 8 404 | 11 064 | 60,5 | 11,8 | 10,4 | 8,1 | 9,2 | 162,5 | 5,7 |
| 5161 Hasiči, požárníci | 134 | 2 255 | 15 460 | 10 735 | 15 389 | 19 778 | 56,5 | 18,3 | 13,1 | 2,5 | 9,6 | 160,7 | 4,9 |
| 51611 Hasič strojník | 56 | 501 | 16 466 | 12 907 | 16 555 | 19 925 | 56,2 | 17,0 | 12,1 | 4,9 | 9,8 | 158,4 | 3,3 |
| 51612 Hasič podnikového sboru | 96 | 1 258 | 15 503 | 11 567 | 15 290 | 19 553 | 57,1 | 19,1 | 13,7 | 0,8 | 9,3 | 162,1 | 5,9 |
| 5162 Pracovníci bezpečnostních orgánů /např.policisté,strážníci/ | 20 | 1 598 | 11 617 | 7 692 | 11 525 | 15 244 | 68,1 | 8,7 | 9,7 | 3,9 | 9,6 | 182,2 | 11,4 |

Poznámka: zveřejněna zaměstnání, která jsou ve své hlavní třídě zastoupena minimálně 1%

**Průměrná hrubá měsíční mzda a její složky, diference, odpracovaný čas
podle zaměstnání KZAM - R
u zaměstnanců s počtem placených hodin 1700 a vyšším**

| Zaměstnání KZAM - R | Výběrový soubor | | Průměr Kč/ měs | Diference | | | Složky hrubé mzdy | | | | | Odpracovaný čas zaměstnance | |
|---|------------------------|----------------|-------------------|--------------|---------------|---------------|-------------------|------------|-------------|----------------|-------------|--------------------------------|-------------------|
| | počet org. jednotek | počet osob | | 1. decil | medián | 9. decil | základní mzdy | příplatky | prémie | jiné složky | náhrady | celkem | podíl přesčasu |
| | | | Kč/ měs | Kč/ měs | Kč/ měs | Kč/ měs | % | % | % | % | % | hod/měs | % |
| CELKEM ČR | 3 269 | 825 766 | 15 781 | 8 345 | 13 714 | 23 767 | 62,4 | 8,0 | 17,9 | 1,6 | 10,1 | 157,0 | 3,6 |
| 51629 Pracovník bezpečnostních orgánů jinde neuvedený | 6 | 1 132 | 11 009 | 7 377 | 11 243 | 13 601 | 76,9 | 5,1 | 7,6 | 0,0 | 10,4 | 186,3 | 13,4 |
| 5169 Ostatní pracovníci ochrany a ostrahy jinde neuvedený | 372 | 6 998 | 9 269 | 5 486 | 8 153 | 14 681 | 62,3 | 13,8 | 14,6 | 1,1 | 8,2 | 176,0 | 8,4 |
| 51691 Strážný, člen závodní stráže | 255 | 2 553 | 8 905 | 5 314 | 8 286 | 13 187 | 59,4 | 15,9 | 14,5 | 1,3 | 8,9 | 165,2 | 7,6 |
| 51699 Pracovník ochrany majetku a osob jinde neuvedený | 97 | 4 019 | 8 833 | 5 501 | 7 714 | 13 858 | 64,7 | 12,3 | 15,0 | 0,6 | 7,4 | 183,7 | 8,9 |
| 4 5211 Prodaváci v obchodech | 535 | 9 967 | 10 232 | 6 218 | 9 147 | 15 390 | 66,3 | 5,1 | 18,6 | 1,3 | 8,7 | 157,4 | 2,3 |
| 52111 Prodaváč smíšeného zboží | 88 | 1 910 | 8 955 | 5 658 | 8 009 | 13 408 | 60,6 | 4,3 | 24,7 | 1,3 | 9,1 | 154,9 | 0,9 |
| 52112 Prodaváč potravinářského zboží | 200 | 4 019 | 9 171 | 6 128 | 8 402 | 12 629 | 69,7 | 5,4 | 13,8 | 2,4 | 8,7 | 159,8 | 3,7 |
| 52113 Prodaváč průmyslového zboží | 89 | 940 | 11 543 | 7 048 | 11 385 | 16 173 | 69,4 | 1,6 | 20,0 | 1,1 | 7,9 | 159,8 | 2,0 |
| 52119 Prodaváč jinde neuvedený | 153 | 2 411 | 12 600 | 7 727 | 11 113 | 17 923 | 64,4 | 5,9 | 20,8 | 0,1 | 8,8 | 153,5 | 1,0 |
| 6111 Pěstitelé polních plodin | 107 | 697 | 9 648 | 5 829 | 8 851 | 14 072 | 68,9 | 3,4 | 16,7 | 0,4 | 10,6 | 166,9 | 2,2 |
| 61118 Zemědělský dělník v rostlinné výrobě | 99 | 650 | 9 762 | 5 893 | 8 930 | 14 204 | 69,4 | 3,5 | 16,3 | 0,4 | 10,4 | 168,0 | 2,3 |
| 6112 Ovocnáři, vinaři, chmelaři a ost.pěst. plodin rost.na stromech | 19 | 146 | 9 561 | 6 971 | 9 032 | 13 016 | 62,8 | 2,6 | 22,8 | 0,0 | 11,8 | 156,5 | 4,2 |
| 6113 Zahradníci a pěstitelé zahradních plodin a sazenic | 179 | 795 | 9 547 | 6 519 | 8 980 | 13 121 | 61,9 | 8,8 | 17,7 | 1,5 | 10,1 | 157,3 | 2,9 |
| 61131 Zahradník | 150 | 526 | 10 060 | 6 780 | 9 545 | 13 573 | 60,5 | 9,1 | 18,9 | 1,7 | 9,8 | 159,1 | 3,6 |
| 61138 Zemědělský dělník v zahradnictví | 32 | 165 | 8 339 | 6 084 | 7 750 | 11 567 | 62,2 | 8,1 | 17,9 | 1,7 | 10,1 | 153,8 | 1,6 |
| 6121 Chovatelé hospodářských zvířat /kromě drůbeže a včel/ | 216 | 4 781 | 10 716 | 7 610 | 10 519 | 13 945 | 66,1 | 8,9 | 16,7 | 0,3 | 8,0 | 178,3 | 2,4 |
| 61211 Chovatel skotu | 70 | 1 277 | 11 144 | 7 982 | 10 843 | 14 572 | 65,7 | 9,5 | 17,0 | 0,2 | 7,6 | 183,3 | 1,8 |
| 61212 Chovatel prasat | 70 | 712 | 9 815 | 6 947 | 9 724 | 12 489 | 61,5 | 9,1 | 20,4 | 0,5 | 8,5 | 175,5 | 2,0 |
| 61218 Zemědělský dělník ošetřovatel hospodářských zvířat | 143 | 2 599 | 10 717 | 7 671 | 10 562 | 13 756 | 67,0 | 8,7 | 15,8 | 0,3 | 8,2 | 176,6 | 2,6 |
| 6122 Chovatelé drůbeže | 51 | 424 | 9 109 | 6 905 | 8 652 | 11 667 | 56,8 | 7,3 | 26,5 | 0,2 | 9,2 | 165,1 | 2,0 |
| 61223 Chovatel slepic | 8 | 127 | 9 238 | 7 390 | 8 824 | 11 505 | 48,7 | 7,0 | 34,9 | 0,5 | 8,9 | 160,3 | 0,5 |
| 61228 Zemědělský dělník ošetřovatel drůbeže | 26 | 164 | 8 737 | 6 500 | 8 375 | 11 424 | 60,1 | 8,0 | 22,9 | 0,0 | 9,0 | 166,2 | 3,5 |

| | | | | | | | | | | | | | |
|--|-------|--------|---------------|--------|--------|--------|------|------|------|-----|------|-------|-----|
| 6124 Chovatelé hospodářských zvířat, drůbeže, včel apod. | 23 | 178 | 9 213 | 6 373 | 8 603 | 13 130 | 75,8 | 5,2 | 10,1 | 0,8 | 8,1 | 183,9 | 3,0 |
| 61248 Zemědělský dělník ošetřovatel hospodářských zvířat | 18 | 143 | 9 055 | 6 416 | 8 572 | 12 590 | 78,4 | 4,5 | 8,2 | 1,0 | 7,9 | 181,7 | 1,1 |
| 6129 Ostatní chovatelé, ošetřovatelé zvířat jinde neuvedených/v rezerv./ | 32 | 226 | 10 112 | 7 176 | 9 715 | 13 926 | 66,6 | 9,4 | 11,7 | 2,9 | 9,4 | 173,6 | 5,5 |
| 61299 Chovatel a ošetřovatel zvířat jinde neuvedený | 17 | 142 | 10 160 | 7 008 | 9 900 | 14 290 | 68,6 | 11,1 | 7,5 | 3,8 | 9,0 | 175,0 | 5,2 |
| 6141 Dělníci pro pěstění a ošetřování lesa | 65 | 1 620 | 8 036 | 5 941 | 7 808 | 10 354 | 69,3 | 1,9 | 13,3 | 0,4 | 15,1 | 141,8 | 1,0 |
| 61411 Pěstitel, šlechtitel lesa | 12 | 349 | 7 479 | 5 564 | 7 238 | 9 614 | 77,0 | 1,3 | 6,9 | 0,1 | 14,7 | 139,6 | 0,4 |
| 61414 Lesní školkař | 18 | 118 | 7 756 | 5 930 | 7 128 | 10 284 | 79,3 | 2,0 | 5,7 | 0,1 | 12,9 | 149,3 | 3,7 |
| 61418 Lesní dělník v zalesňování | 17 | 320 | 8 066 | 6 288 | 7 870 | 9 853 | 61,0 | 4,1 | 20,1 | 0,1 | 14,7 | 139,4 | 0,3 |
| 61419 Dělník pro pěstění a ošetřování lesa jinde neuvedený | 34 | 584 | 8 202 | 5 852 | 7 925 | 10 980 | 68,4 | 1,1 | 14,0 | 0,6 | 15,9 | 142,3 | 1,0 |
| 6142 Dělníci pro těžbu dřeva /kromě obsluhy pojízdných zařízení/ | 60 | 1 516 | 11 269 | 8 039 | 10 913 | 14 746 | 67,2 | 2,4 | 15,8 | 0,1 | 14,5 | 144,8 | 0,5 |
| 61421 Lesní mechanizátor | 19 | 217 | 12 469 | 9 397 | 12 011 | 16 071 | 60,2 | 1,0 | 25,1 | 0,1 | 13,6 | 149,9 | 0,7 |
| 61422 Dřevorubec | 24 | 478 | 10 723 | 7 629 | 10 354 | 13 999 | 74,6 | 2,6 | 7,5 | 0,1 | 15,2 | 142,4 | 0,7 |
| 61423 Lesní manipulát, těžař | 17 | 155 | 12 735 | 8 417 | 12 060 | 17 597 | 68,0 | 1,1 | 17,7 | 0,5 | 12,7 | 153,0 | 0,8 |
| 61428 Lesní dělník pro těžbu dřeva | 34 | 558 | 10 967 | 8 034 | 10 669 | 14 143 | 62,3 | 3,5 | 19,3 | 0,0 | 14,9 | 143,0 | 0,2 |
| 6151 Kvalifikovaní dělníci zabývající se chovem vodních živočichů | 9 | 120 | 10 218 | 6 885 | 9 480 | 15 316 | 62,4 | 3,5 | 25,9 | 0,0 | 8,2 | 163,5 | 2,7 |
| 61518 Dělník rybářský, rybníkářský | 9 | 120 | 10 218 | 6 885 | 9 480 | 15 316 | 62,4 | 3,5 | 25,9 | 0,0 | 8,2 | 163,5 | 2,7 |
| 7111 Horníci, lamači pro uhelné doly | 7 | 1 786 | 20 245 | 13 903 | 19 936 | 27 118 | 51,3 | 8,5 | 21,3 | 4,2 | 14,7 | 143,3 | 7,2 |
| 7122 Zedníci, kameníci, omítkáři | 688 | 5 976 | 12 148 | 8 403 | 11 510 | 16 899 | 62,0 | 5,2 | 20,2 | 1,0 | 11,6 | 156,6 | 4,1 |
| 71221 Zedník | 580 | 4 700 | 11 744 | 8 374 | 11 320 | 15 589 | 63,0 | 3,7 | 20,6 | 1,0 | 11,7 | 156,7 | 3,9 |
| 7124 Tesaři a truhláři | 394 | 2 280 | 12 294 | 8 785 | 11 772 | 16 390 | 64,5 | 5,2 | 17,4 | 1,1 | 11,8 | 156,2 | 4,7 |
| 7129 Ost. stavební děl. hlav. stav. výroby a prac.v ost. oborech | 205 | 2 036 | 12 275 | 8 352 | 11 635 | 16 756 | 64,7 | 3,6 | 18,9 | 0,7 | 12,1 | 159,0 | 4,6 |
| 7136 Instalatéři, potrubáři, stavební zámečníci, klempíři | 725 | 7 072 | 14 284 | 9 917 | 13 898 | 19 091 | 58,9 | 6,2 | 22,0 | 1,2 | 11,7 | 157,4 | 4,4 |
| 7137 Stavební a provozní elektrikáři | 416 | 3 601 | 15 181 | 10 368 | 14 832 | 20 433 | 61,1 | 7,2 | 19,5 | 1,9 | 10,3 | 159,2 | 4,9 |
| 7212 Svářeči, řezači plamenem a páječi | 346 | 4 883 | 15 260 | 10 803 | 15 047 | 19 940 | 59,8 | 10,8 | 16,5 | 1,2 | 11,7 | 153,8 | 8,1 |
| 72129 Svářeč kovů a páječ jinde neuvedený | 109 | 1 770 | 15 646 | 11 569 | 15 683 | 19 493 | 60,2 | 11,1 | 17,9 | 0,8 | 10,0 | 154,9 | 8,6 |
| 7213 Výrobci a opraváři výrobků a dílů z plechů | 173 | 2 036 | 14 857 | 9 286 | 14 490 | 20 683 | 63,3 | 7,6 | 16,8 | 1,0 | 11,3 | 152,1 | 6,8 |
| 7222 Nástrojaři, kovomodeláři, kovodělníci, zámečníci | 1 175 | 31 036 | 14 347 | 9 641 | 13 842 | 19 758 | 60,8 | 8,9 | 18,1 | 0,8 | 11,4 | 154,6 | 5,6 |
| 72221 Nástrojař | 269 | 2 537 | 15 229 | 10 189 | 14 509 | 21 119 | 61,6 | 7,1 | 19,4 | 0,7 | 11,2 | 156,2 | 6,2 |
| 72222 Zámečník, zámečník strojů | 440 | 8 539 | 14 372 | 9 722 | 13 599 | 20 085 | 59,8 | 8,5 | 19,0 | 0,7 | 12,0 | 155,8 | 7,4 |
| 72223 Provozní zámečník, údržbář | 885 | 15 225 | 14 667 | 10 217 | 14 314 | 19 653 | 60,3 | 10,0 | 17,7 | 0,8 | 11,2 | 154,3 | 4,6 |
| 72228 Strojírenský dělník (převážně ruční) | 204 | 2 503 | 11 545 | 7 840 | 11 175 | 15 464 | 63,9 | 7,9 | 15,4 | 0,9 | 11,9 | 152,4 | 5,6 |
| 7223 Seřizovači a obsl. obráběcích strojů /kromě autom. a poloaut./ | 583 | 13 797 | 14 864 | 9 906 | 14 077 | 21 046 | 61,6 | 8,8 | 17,5 | 1,0 | 11,1 | 156,8 | 7,2 |
| 72231 Soustružník kovů - seřizovač a obsluha | 467 | 4 526 | 14 520 | 9 950 | 13 936 | 19 840 | 63,8 | 8,7 | 15,3 | 0,8 | 11,4 | 155,7 | 6,7 |
| 72232 Frézař kovů - seřizovač a obsluha | 278 | 2 775 | 14 547 | 10 162 | 14 124 | 19 663 | 61,9 | 8,2 | 17,6 | 0,8 | 11,5 | 156,9 | 7,7 |
| 7224 Brusíči, leštiči a ostříči nástrojů | 244 | 3 641 | 15 205 | 9 637 | 14 235 | 22 333 | 59,5 | 8,1 | 18,6 | 1,5 | 12,3 | 151,1 | 6,9 |
| 7231 Mechanici a opraváři motorových vozidel | 680 | 7 186 | 14 081 | 9 369 | 13 285 | 19 958 | 63,1 | 6,1 | 18,6 | 1,4 | 10,8 | 155,3 | 4,9 |
| 72311 Automechanik nákladních automobilů | 379 | 4 063 | 14 633 | 9 294 | 13 563 | 21 357 | 62,3 | 6,4 | 19,5 | 1,6 | 10,2 | 156,4 | 6,2 |
| 7234 Mechanici a opraváři kolejových vozidel | 102 | 3 127 | 14 029 | 10 546 | 13 986 | 17 435 | 61,4 | 10,6 | 16,2 | 0,3 | 11,5 | 147,3 | 2,6 |

Poznámka: zveřejněna zaměstnání, která jsou ve své hlavní třídě zastoupena minimálně 1%

**Průměrná hrubá měsíční mzda a její složky, diference, odpracovaný čas
podle zaměstnání KZAM - R
u zaměstnanců s počtem placených hodin 1700 a vyšším**

| Zaměstnání KZAM - R | Výběrový soubor | | Průměr | Diference | | | Složky hrubé mzdy | | | | | Odpracovaný čas zaměstnance | |
|--|------------------------|----------------|---------------|--------------|---------------|---------------|-------------------|------------|-------------|----------------|-------------|--------------------------------|-------------------|
| | počet org. jednotek | počet osob | | 1. decil | medián | 9. decil | základní mzdy | příplatky | prémie | jiné složky | náhrady | celkem | podíl přesčasu |
| | | | Kč/ měs | Kč/ měs | Kč/ měs | Kč/ měs | % | % | % | % | % | hod/měs | % |
| CELKEM ČR | 3 269 | 825 766 | 15 781 | 8 345 | 13 714 | 23 767 | 62,4 | 8,0 | 17,9 | 1,6 | 10,1 | 157,0 | 3,6 |
| 7235 Mechanici a opraváři obráběcích, zeměd. strojů a prům. zaříz. | 664 | 10 000 | 14 570 | 9 318 | 13 493 | 21 226 | 58,0 | 8,1 | 20,8 | 1,6 | 11,5 | 160,0 | 6,5 |
| 72351 Mechanik, opravář průmyslových, výrobních strojů a zař. | 240 | 4 142 | 14 923 | 9 933 | 14 203 | 20 598 | 58,4 | 9,6 | 20,2 | 0,8 | 11,0 | 158,8 | 6,9 |
| 72356 Mechanik, opravář zemědělských strojů a zařízení | 239 | 2 311 | 11 099 | 8 161 | 10 697 | 14 334 | 62,0 | 6,3 | 20,2 | 0,4 | 11,1 | 171,2 | 5,8 |
| 7239 Ostatní mechan. a opraváři strojů a zařízení bez elektro | 295 | 3 254 | 13 845 | 8 494 | 13 400 | 19 814 | 60,8 | 8,5 | 19,0 | 0,8 | 10,9 | 155,3 | 5,6 |
| 72397 Kontrolor výroby strojírenské (dělník) | 135 | 1 780 | 13 124 | 8 015 | 12 272 | 19 191 | 60,1 | 8,7 | 19,6 | 0,8 | 10,8 | 154,4 | 5,4 |
| 7241 Elektromech., opraváři a seřizovači různých typů elektr. zaříz. | 979 | 16 257 | 15 038 | 9 137 | 14 715 | 21 221 | 59,7 | 10,3 | 17,5 | 1,4 | 11,1 | 155,2 | 5,3 |
| 72413 Elektromechanik strojů a zařízení | 202 | 2 207 | 15 965 | 10 651 | 15 810 | 21 447 | 62,3 | 8,3 | 17,4 | 0,6 | 11,4 | 157,8 | 5,9 |
| 72415 Provozní elektromechanik | 706 | 8 331 | 15 982 | 11 044 | 15 591 | 21 570 | 59,1 | 12,3 | 17,1 | 0,9 | 10,6 | 156,0 | 4,7 |
| 72418 Dělník v elektrotechnice | 47 | 2 093 | 9 813 | 7 023 | 9 191 | 13 306 | 63,4 | 10,2 | 13,4 | 3,1 | 9,9 | 152,8 | 5,5 |
| 7243 Mechanici, seřizovači, opraváři elektronických zařízení | 294 | 3 658 | 15 242 | 9 312 | 15 066 | 21 085 | 63,0 | 8,8 | 16,7 | 0,9 | 10,6 | 156,8 | 4,7 |
| 7244 Telefonní a telegrafní mechanici, montéři a opraváři | 149 | 3 907 | 15 995 | 11 770 | 15 406 | 20 671 | 67,6 | 4,6 | 18,8 | 0,1 | 8,9 | 151,1 | 2,6 |
| 72444 Mechanik telekomunikačních zařízení | 16 | 2 344 | 16 065 | 12 598 | 15 534 | 19 784 | 70,3 | 3,8 | 17,1 | 0,0 | 8,8 | 152,4 | 3,2 |
| 7246 Montéři a opraváři silnoproudých elektrických vedení | 144 | 3 251 | 16 618 | 11 770 | 15 894 | 22 086 | 63,9 | 8,9 | 16,3 | 0,5 | 10,4 | 157,5 | 4,7 |
| 72467 Elektromontér trakčních silnoproudých vedení | 93 | 1 782 | 15 934 | 11 580 | 15 188 | 20 711 | 63,8 | 8,4 | 16,8 | 0,5 | 10,5 | 156,9 | 4,5 |
| 7311 Výrobci, mechanici a opraváři přesných přístrojů a zařízení | 154 | 3 068 | 14 174 | 8 658 | 13 497 | 21 038 | 59,2 | 13,4 | 16,8 | 1,0 | 9,6 | 156,5 | 4,5 |
| 7322 Dělníci při výrobě skla, skláři vč. brusíků a leštičů | 28 | 2 955 | 12 687 | 7 671 | 12 138 | 18 385 | 51,2 | 7,5 | 25,4 | 2,9 | 13,0 | 146,6 | 4,3 |
| 7411 Zpracov. masa, ryb vč. uzenářů a konzervovačů masa a ryb | 69 | 2 148 | 11 594 | 7 748 | 10 978 | 16 473 | 62,3 | 5,6 | 21,3 | 0,4 | 10,4 | 159,3 | 4,3 |
| 7422 Umělec. truhláři, řezbáři, výrobci a oprav. výrobků ze dřeva | 171 | 2 349 | 11 009 | 7 575 | 10 501 | 15 141 | 63,3 | 6,8 | 17,0 | 0,5 | 12,4 | 149,8 | 4,7 |
| 7433 Dámští a pánští krejčí a kloboučníci vč. opravářů oděvů | 34 | 1 716 | 9 296 | 6 346 | 9 207 | 12 190 | 64,4 | 5,0 | 17,8 | 0,5 | 12,3 | 149,3 | 3,5 |
| 7436 Švadleny, vyšivači a pracovníci v příbuzných oborech | 57 | 2 635 | 8 671 | 5 648 | 8 234 | 12 069 | 64,0 | 5,3 | 18,3 | 0,4 | 12,0 | 149,2 | 3,0 |
| 8111 Obsluha důlního zařízení a razících štítů | 31 | 4 045 | 18 647 | 12 663 | 17 676 | 26 267 | 52,2 | 10,2 | 22,3 | 1,8 | 13,5 | 149,7 | 6,4 |
| 8112 Obsluha zařízení pro úpravu rudných a nerudných surovin | 26 | 2 141 | 13 842 | 10 257 | 13 349 | 18 096 | 55,8 | 12,6 | 19,6 | 0,9 | 11,1 | 150,5 | 3,2 |

| | | | | | | | | | | | | | |
|---|-------|--------|---------------|--------|--------|--------|------|------|------|-----|------|-------|------|
| 8121 Obsluha zařízení při hutní výrobě kovů obsluha pecí a konvert. | 18 | 2 565 | 18 588 | 13 876 | 18 711 | 23 048 | 53,8 | 21,6 | 14,8 | 0,0 | 9,8 | 152,1 | 1,2 |
| 8122 Obsluha zařízení ve slévárenství /taviči, slévači/ | 67 | 2 517 | 13 953 | 9 384 | 13 345 | 19 216 | 59,1 | 12,4 | 16,5 | 2,1 | 9,9 | 155,3 | 7,6 |
| 8125 Obsluha zařízení na tváření kovů ve válcovnách | 29 | 4 287 | 16 627 | 12 144 | 16 550 | 21 128 | 58,6 | 19,1 | 12,2 | 0,1 | 10,0 | 152,4 | 2,6 |
| 8131 Obsluha pecí na výrobu skla a keramiky | 38 | 1 776 | 15 598 | 9 747 | 15 620 | 21 603 | 49,2 | 13,7 | 25,5 | 1,6 | 10,0 | 158,4 | 7,3 |
| 8139 Obsluha ostatních zařízení na výrobu skla a keramiky | 41 | 2 630 | 13 466 | 8 361 | 13 148 | 18 700 | 56,2 | 9,0 | 22,6 | 1,0 | 11,2 | 149,9 | 5,4 |
| 8141 Obsluha pily a jiného zařízení na zpracování dřeva | 72 | 1 707 | 10 858 | 7 694 | 10 243 | 14 721 | 61,1 | 6,4 | 19,5 | 0,7 | 12,3 | 152,5 | 4,6 |
| 8155 Obsluha zařízení na zpracování ropy a zemního plynu | 32 | 1 643 | 14 404 | 10 320 | 14 192 | 18 828 | 58,6 | 15,4 | 13,8 | 0,2 | 12,0 | 156,0 | 1,2 |
| 8159 Obsluha ostat. zařízení při chemické výrobě jinde neuved. | 194 | 3 893 | 13 235 | 8 905 | 12 497 | 19 076 | 59,6 | 14,2 | 15,1 | 0,4 | 10,7 | 149,6 | 2,4 |
| 81597 Laborant chemický jinde neuvedený | 168 | 1 974 | 11 358 | 8 426 | 10 984 | 14 645 | 64,2 | 9,2 | 15,2 | 0,5 | 10,9 | 148,8 | 1,9 |
| 8161 Obsluha zařízení při výrobě a rozvodu elektřiny | 128 | 4 047 | 17 317 | 12 177 | 17 165 | 22 745 | 56,5 | 20,6 | 12,6 | 0,5 | 9,8 | 154,3 | 3,1 |
| 8162 Obsluha parních turbín, ohříváčů a motorů | 599 | 3 511 | 13 359 | 8 460 | 12 854 | 19 031 | 56,9 | 15,9 | 15,6 | 1,9 | 9,7 | 162,2 | 6,7 |
| 81621 Topič - obsluha vytápění, ohříváčů, výměníků | 524 | 2 692 | 13 283 | 8 218 | 12 571 | 19 371 | 57,7 | 15,4 | 15,2 | 2,0 | 9,7 | 163,6 | 7,1 |
| 8163 Obsluha zařízení při úpravě, čištění a rozvodu vody | 368 | 5 871 | 13 450 | 9 680 | 13 127 | 17 723 | 57,2 | 12,4 | 18,5 | 1,4 | 10,5 | 155,6 | 3,1 |
| 8211 Obsluha automat. nebo poloaut. obráběcích strojů | 263 | 5 897 | 13 721 | 8 901 | 12 729 | 19 552 | 56,7 | 9,7 | 16,8 | 5,4 | 11,4 | 154,9 | 6,8 |
| 8231 Obsluha strojů na výrobu pryžových výrobků /např. obuvi/ | 23 | 4 565 | 14 910 | 8 840 | 14 598 | 21 336 | 54,1 | 15,0 | 17,4 | 0,6 | 12,9 | 149,9 | 4,8 |
| 82319 Obsluha strojů na výrobu pryžových výrobků jinde neuv. | 11 | 1 709 | 11 026 | 7 654 | 10 518 | 14 993 | 64,6 | 16,8 | 5,0 | 2,0 | 11,6 | 151,5 | 4,3 |
| 8232 Obsluha strojů na výrobu plastových výrobků | 73 | 2 717 | 12 557 | 8 299 | 12 352 | 17 097 | 55,8 | 13,2 | 18,9 | 0,7 | 11,4 | 153,6 | 6,1 |
| 8261 Obsluha strojů na úpravu vláken, dopřádání a navíjení příže | 51 | 2 594 | 9 988 | 7 209 | 9 903 | 12 848 | 51,8 | 13,9 | 21,4 | 0,7 | 12,2 | 149,2 | 5,1 |
| 8262 Obsluha tkacích a pletacích strojů | 54 | 2 514 | 10 267 | 7 046 | 10 084 | 13 707 | 52,6 | 12,1 | 20,8 | 1,9 | 12,6 | 147,1 | 3,6 |
| 8263 Obsluha šicích a vyšívacích strojů | 56 | 2 029 | 8 384 | 6 102 | 8 240 | 10 860 | 60,2 | 5,4 | 21,3 | 0,5 | 12,6 | 148,8 | 5,0 |
| 8264 Obsluha strojů na bělení, barvení, čištění, praní, žehlení textilu | 81 | 1 911 | 9 429 | 6 561 | 9 181 | 12 585 | 54,1 | 11,0 | 22,3 | 1,2 | 11,4 | 151,6 | 5,2 |
| 8274 Obsl. strojů na zpracování mouky, výrobu pečiva, čokolády | 17 | 2 114 | 12 138 | 8 558 | 11 324 | 17 009 | 67,2 | 13,5 | 10,3 | 0,0 | 9,0 | 158,3 | 6,4 |
| 8281 Montážní dělníci montující mechanická zařízení /stroje/ | 70 | 6 053 | 14 037 | 9 436 | 14 021 | 18 518 | 57,4 | 10,5 | 20,1 | 0,8 | 11,2 | 150,5 | 6,7 |
| 82819 Montážní dělník jinde neuvedený | 38 | 1 653 | 11 544 | 8 327 | 10 945 | 15 599 | 60,6 | 8,9 | 17,3 | 0,6 | 12,6 | 149,1 | 4,3 |
| 8282 Montážní dělníci montující elektrická zařízení | 65 | 3 022 | 10 498 | 7 555 | 9 955 | 13 991 | 62,4 | 6,9 | 18,2 | 0,3 | 12,2 | 151,2 | 3,9 |
| 8283 Montážní dělníci montující elektronická zařízení | 25 | 1 789 | 9 913 | 7 093 | 9 864 | 12 612 | 55,8 | 14,1 | 18,7 | 0,3 | 11,1 | 149,1 | 3,7 |
| 8290 Obsluha jin.stacionárních zařízení a ostatní montážní dělníci | 143 | 2 292 | 12 310 | 7 915 | 11 702 | 17 666 | 58,0 | 10,8 | 16,7 | 0,6 | 13,9 | 152,3 | 6,5 |
| 8311 Strojvedoucí | 198 | 5 208 | 17 938 | 15 060 | 18 042 | 20 468 | 56,5 | 18,1 | 13,6 | 0,5 | 11,3 | 145,8 | 4,1 |
| 83112 Strojvedoucí lokomotivy, vlaku | 91 | 3 498 | 17 964 | 16 322 | 18 105 | 19 450 | 55,2 | 20,2 | 13,1 | 0,2 | 11,3 | 141,1 | 3,4 |
| 8313 Dělníci zabezpečující sestavování vlaků /brzdaři, výhybkáři/ | 185 | 5 121 | 13 846 | 11 409 | 13 654 | 16 387 | 60,1 | 18,9 | 10,7 | 0,2 | 10,1 | 148,6 | 6,6 |
| 8314 Dělníci zabezpečující jízdu vlaků v mezistaničních úsecích | 99 | 1 893 | 13 081 | 10 773 | 12 779 | 15 662 | 59,2 | 18,9 | 11,7 | 0,2 | 10,0 | 149,8 | 5,7 |
| 8321 Řidiči osobních a malých dodávkových automobilů, taxikáři | 755 | 2 253 | 13 057 | 8 527 | 12 376 | 18 317 | 63,8 | 8,2 | 16,2 | 2,1 | 9,7 | 165,0 | 6,1 |
| 8323 Řidiči autobusů, trolejbusů a tramvají | 125 | 11 135 | 14 965 | 11 049 | 14 685 | 19 297 | 64,0 | 13,0 | 12,1 | 1,3 | 9,6 | 170,6 | 14,1 |
| 83231 Řidič autobusu v městské hromadné dopravě | 46 | 3 942 | 16 809 | 12 825 | 16 975 | 20 398 | 68,1 | 12,8 | 8,8 | 0,6 | 9,7 | 167,5 | 13,1 |
| 83232 Řidič autobusu v silniční dopravě osob | 66 | 3 939 | 12 601 | 10 297 | 12 484 | 15 044 | 61,1 | 12,9 | 13,9 | 2,2 | 9,9 | 174,8 | 16,6 |
| 83235 Řidič tramvaje | 6 | 1 687 | 16 120 | 12 272 | 16 158 | 19 993 | 64,6 | 12,1 | 12,6 | 1,6 | 9,1 | 169,2 | 13,8 |
| 8324 Řidiči nákladních automobilů a tahačů | 1 122 | 12 692 | 13 191 | 9 463 | 12 720 | 17 348 | 62,3 | 6,8 | 18,7 | 1,9 | 10,3 | 172,0 | 10,6 |
| 83243 Řidič nákladního automobilu | 928 | 8 894 | 13 033 | 9 353 | 12 561 | 17 121 | 61,8 | 6,7 | 18,9 | 2,4 | 10,2 | 170,2 | 9,2 |

Poznámka: zveřejněna zaměstnání, která jsou ve své hlavní třídě zastoupena minimálně 1%

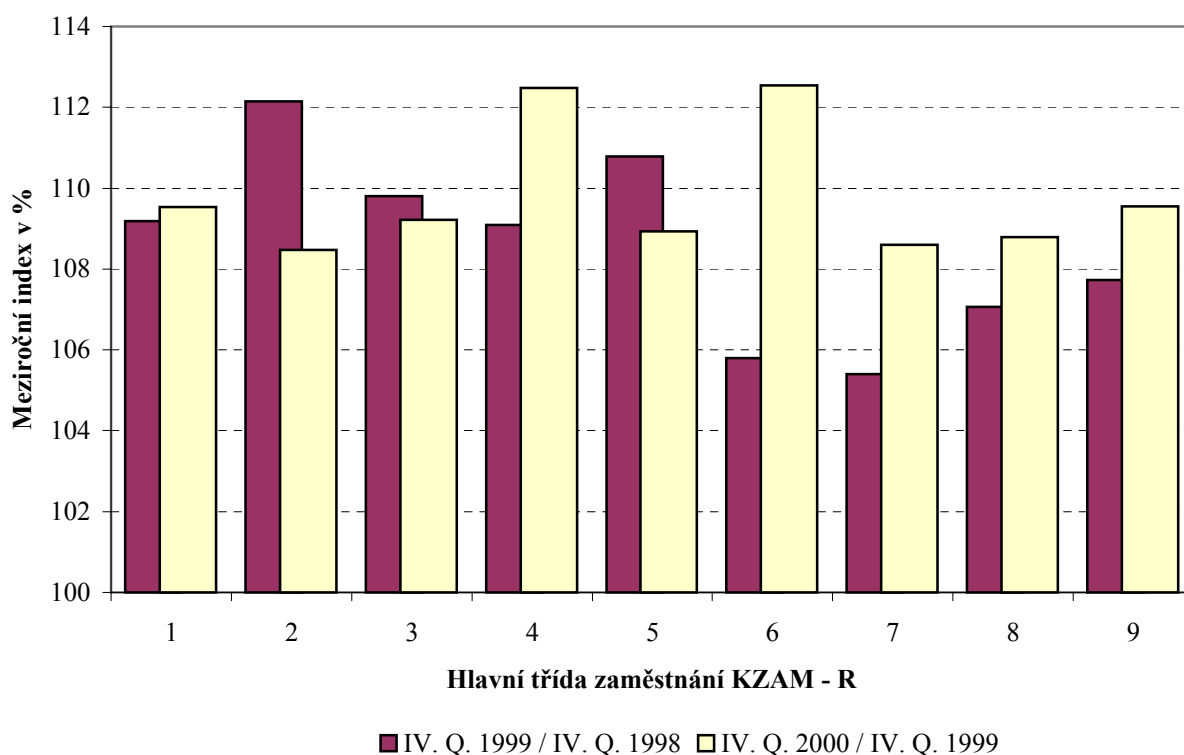
**Průměrná hrubá měsíční mzda a její složky, diference, odpracovaný čas
podle zaměstnání KZAM - R
u zaměstnanců s počtem placených hodin 1700 a vyšším**

| Zaměstnání KZAM - R | Výběrový soubor | | Průměr | Diference | | | Složky hrubé mzdy | | | | | Odpracovaný čas zaměstnance | |
|--|------------------------|----------------|---------------|--------------|---------------|---------------|-------------------|------------|-------------|----------------|-------------|--------------------------------|-------------------|
| | počet org. jednotek | počet osob | | 1. decil | medián | 9. decil | základní mzdy | příplatky | prémie | jiné složky | náhrady | celkem | podíl přesčasu |
| | | | Kč/ měs | Kč/ měs | Kč/ měs | Kč/ měs | % | % | % | % | % | hod/měs | % |
| CELKEM ČR | 3 269 | 825 766 | 15 781 | 8 345 | 13 714 | 23 767 | 62,4 | 8,0 | 17,9 | 1,6 | 10,1 | 157,0 | 3,6 |
| 8326 Řidiči speciálních vozidel | 211 | 1 928 | 13 755 | 10 048 | 13 615 | 17 948 | 57,0 | 9,7 | 16,7 | 6,4 | 10,2 | 161,4 | 6,7 |
| 8331 Obsluha zemědělských a lesních strojů | 350 | 4 232 | 11 685 | 8 632 | 11 468 | 14 921 | 65,8 | 5,9 | 16,8 | 0,7 | 10,8 | 182,1 | 7,5 |
| 83311 Traktorista | 247 | 2 619 | 11 521 | 8 623 | 11 330 | 14 666 | 66,3 | 6,3 | 16,3 | 0,8 | 10,3 | 185,4 | 8,8 |
| 8332 Obsluha zemních a příbuzných strojů | 390 | 4 628 | 14 469 | 10 628 | 14 279 | 18 504 | 57,7 | 7,9 | 22,0 | 1,1 | 11,3 | 160,8 | 6,3 |
| 8333 Obsluha jeřábů, zdvihacích a podob.. manipulačních zařízení | 285 | 4 321 | 13 059 | 8 462 | 12 739 | 18 075 | 61,6 | 12,1 | 15,1 | 0,7 | 10,5 | 153,5 | 5,4 |
| 83331 Obsluha stavebního, mostového jeřábu | 162 | 1 971 | 11 959 | 8 215 | 11 387 | 16 715 | 60,6 | 14,2 | 13,6 | 0,8 | 10,8 | 152,3 | 5,9 |
| 8334 Obsluha vysokozdvizných a ostatních motorových vozíků | 461 | 3 769 | 12 471 | 8 212 | 12 150 | 16 989 | 60,1 | 9,1 | 19,4 | 0,8 | 10,6 | 155,9 | 5,7 |
| 83341 Řidič vysokozdvizných vozíků | 290 | 2 531 | 12 879 | 8 766 | 12 630 | 17 313 | 59,1 | 9,0 | 20,5 | 0,6 | 10,8 | 155,4 | 6,0 |
| 9132 Pomocníci a uklízeči v kancelářích, hotelích, nemocnicích ap. | 1 522 | 11 784 | 7 174 | 5 197 | 6 744 | 9 420 | 64,7 | 8,1 | 15,0 | 1,8 | 10,4 | 153,9 | 1,5 |
| 91321 Pomocník, uklízeč v kancelářích | 764 | 3 277 | 6 981 | 4 947 | 6 668 | 9 138 | 66,9 | 5,9 | 15,5 | 0,9 | 10,8 | 152,8 | 0,6 |
| 91322 Pomocník, uklízeč ve vzdělávacím zařízení | 192 | 1 712 | 6 322 | 5 227 | 6 307 | 7 364 | 67,8 | 10,2 | 11,0 | 1,7 | 9,3 | 155,7 | 0,6 |
| 91323 Uklízeč výrobních prostor, skladů, svačinka | 352 | 1 137 | 7 856 | 5 047 | 6 845 | 11 083 | 58,5 | 4,9 | 23,8 | 0,5 | 12,3 | 146,2 | 1,2 |
| 91324 Pomocník, uklízeč ve zdravotnickém zařízení | 92 | 2 582 | 6 896 | 5 406 | 6 703 | 8 569 | 64,8 | 10,0 | 10,1 | 4,5 | 10,6 | 156,5 | 3,0 |
| 91325 Pomocník, uklízeč v hotelu, v restauraci, pokojská | 125 | 1 079 | 8 744 | 6 203 | 8 464 | 12 023 | 60,8 | 12,6 | 17,2 | 0,5 | 8,9 | 156,5 | 2,2 |
| 91329 Pomocník, uklízeč jinde neuvedený | 190 | 1 051 | 7 459 | 4 909 | 6 878 | 10 645 | 64,5 | 5,8 | 18,2 | 1,3 | 10,2 | 153,4 | 1,7 |
| 9141 Domovníci, správci domu | 420 | 1 009 | 10 417 | 6 588 | 10 182 | 14 504 | 65,0 | 7,7 | 16,1 | 1,4 | 9,8 | 158,3 | 2,1 |
| 91412 Domovník údržbář a uklízeč | 217 | 519 | 10 703 | 7 196 | 10 394 | 14 541 | 63,7 | 8,9 | 16,3 | 1,6 | 9,5 | 159,1 | 2,5 |
| 9143 Školníci vč. školníků - údržbářů | 212 | 1 822 | 7 606 | 5 789 | 7 223 | 9 945 | 64,7 | 13,2 | 10,8 | 1,8 | 9,5 | 157,5 | 0,4 |
| 91431 Školník | 161 | 1 579 | 7 451 | 5 773 | 7 115 | 9 510 | 64,8 | 13,1 | 10,9 | 1,7 | 9,5 | 157,4 | 0,4 |
| 9152 Vrátní, hlídači, uváděči a šatnářky | 841 | 5 150 | 8 048 | 5 192 | 7 512 | 11 593 | 60,0 | 13,7 | 11,5 | 4,6 | 10,2 | 165,7 | 5,6 |
| 91521 Vrátný | 557 | 3 069 | 8 367 | 5 441 | 7 916 | 11 839 | 58,7 | 13,8 | 11,1 | 5,7 | 10,7 | 166,0 | 6,4 |
| 91522 Hlídač | 305 | 1 675 | 7 448 | 4 867 | 6 848 | 10 912 | 62,7 | 14,0 | 11,9 | 2,5 | 8,9 | 166,0 | 4,2 |

| | | | | | | | | | | | | | |
|---|-----|--------|---------------|-------|--------|--------|------|------|------|------|------|-------|-----|
| 9161 Sběrači odpadků, popeláři | 55 | 774 | 9 791 | 6 572 | 9 918 | 12 667 | 56,6 | 10,1 | 14,8 | 8,7 | 9,8 | 155,8 | 4,2 |
| 91613 Popelář | 41 | 517 | 10 596 | 8 125 | 10 588 | 12 923 | 54,7 | 11,2 | 12,9 | 11,6 | 9,6 | 155,2 | 3,8 |
| 9162 Metaři, čistíči záchodků, žump, kanálů a podob. zařízení | 134 | 958 | 11 313 | 7 384 | 11 005 | 16 113 | 55,3 | 9,3 | 22,1 | 1,2 | 12,1 | 147,9 | 1,8 |
| 9211 Pomocní a nekvalifikovaní dělníci v zemědělství | 103 | 589 | 8 985 | 5 765 | 8 685 | 12 540 | 63,9 | 7,0 | 19,2 | 0,5 | 9,4 | 167,5 | 2,5 |
| 9311 Pomocní a nekvalif. dělníci v dolech a lomech a v příb. obor. | 17 | 1 167 | 13 369 | 9 492 | 12 373 | 19 410 | 55,4 | 9,5 | 20,6 | 2,0 | 12,5 | 147,5 | 4,2 |
| 9312 Pomocní a nekvalif. dělníci na stavbách a údržbě silnic, přehrad | 82 | 1 135 | 11 705 | 8 361 | 11 330 | 15 408 | 55,2 | 5,0 | 26,8 | 2,4 | 10,6 | 153,4 | 3,9 |
| 9321 Pomocní a nekvalifikovaní montážní a manipulační dělníci | 546 | 8 639 | 10 177 | 6 729 | 9 571 | 14 590 | 59,1 | 8,2 | 19,5 | 1,0 | 12,2 | 150,5 | 4,4 |
| 93211 Manipulační dělník v průmyslu (ve výrobě) | 388 | 3 820 | 10 441 | 6 901 | 9 808 | 15 129 | 60,8 | 7,7 | 18,7 | 0,9 | 11,9 | 151,2 | 4,8 |
| 93212 Pomocný dělník v průmyslu (ve výrobě) | 180 | 3 124 | 9 749 | 6 668 | 9 265 | 13 364 | 60,6 | 8,7 | 17,6 | 1,1 | 12,0 | 150,5 | 4,5 |
| 9322 Ruční baliči a pytlovači | 153 | 1 055 | 10 125 | 6 845 | 9 600 | 14 174 | 59,7 | 8,0 | 19,1 | 0,9 | 12,3 | 148,8 | 3,9 |
| 93221 Balič ruční | 127 | 936 | 10 151 | 6 950 | 9 660 | 14 110 | 59,7 | 7,7 | 19,3 | 0,9 | 12,4 | 148,7 | 3,8 |
| 9323 Dělníci nádvorní skupiny (pomocní montéři) | 217 | 784 | 9 019 | 6 040 | 8 662 | 12 260 | 59,1 | 8,7 | 18,6 | 2,1 | 11,5 | 154,9 | 4,2 |
| 93231 Dělník nádvorní skupiny | 172 | 547 | 9 389 | 6 413 | 9 063 | 12 725 | 58,5 | 9,0 | 18,7 | 2,3 | 11,5 | 156,3 | 4,9 |
| 9333 Vazači a nosiči břemen, přístavní dělníci /dokaři/ | 187 | 1 355 | 11 415 | 7 213 | 11 265 | 15 579 | 63,1 | 7,5 | 17,8 | 1,1 | 10,5 | 155,7 | 5,8 |
| 93331 Vazač břemen | 70 | 780 | 12 668 | 8 775 | 12 518 | 16 459 | 62,4 | 7,3 | 19,5 | 0,5 | 10,3 | 153,4 | 5,6 |
| 9339 Pomocní a nekvalif. prac. v dopravě, ve skladech, v telekom. | 884 | 11 546 | 10 578 | 7 058 | 9 990 | 15 170 | 63,9 | 7,0 | 16,7 | 1,1 | 11,3 | 151,3 | 3,1 |
| 93391 Pomocný, manipulační dělník v dopravě | 161 | 991 | 10 888 | 7 382 | 10 486 | 14 889 | 62,7 | 10,7 | 14,3 | 1,3 | 11,0 | 151,4 | 4,1 |
| 93393 Pomocný skladník | 670 | 5 879 | 10 125 | 7 022 | 9 690 | 13 766 | 64,1 | 5,9 | 17,2 | 0,9 | 11,9 | 150,9 | 2,5 |
| 93397 Pomocný pracovník obchodního provozu | 67 | 642 | 8 005 | 5 830 | 7 560 | 10 660 | 69,2 | 7,7 | 11,3 | 3,1 | 8,7 | 156,3 | 3,0 |
| 93399 Nekvalifikovaný pracovník v dopravě, telekom. jinde neuv. | 169 | 1 323 | 11 158 | 7 570 | 10 940 | 15 174 | 64,6 | 6,9 | 16,3 | 1,0 | 11,2 | 152,2 | 3,7 |

**Dynamika průměrných hodinových výdělků
podle hlavních tříd zaměstnání KZAM - R
u zaměstnanců na panelu organizací bez ohledu na počet placených hodin**

| Hlavní třída zaměstnání KZAM - R | Index | | |
|--|-------------------------|-------------------------|-------------------------|
| | IV. Q. 1999/IV. Q. 1998 | IV. Q. 2000/IV. Q. 1999 | IV. Q. 2000/IV. Q. 1998 |
| | % | % | % |
| 1 Zákodárci, vedoucí a řídicí pracovníci | 109,2 | 109,5 | 119,6 |
| 2 Vědečtí a odborní duševní pracovníci | 112,1 | 108,5 | 121,6 |
| 3 Techničtí (zdrav., pedagog.) pracovníci | 109,8 | 109,2 | 119,9 |
| 4 Nižší administrativní pracovníci | 109,1 | 112,5 | 122,7 |
| 5 Provozní pracovníci ve službách a obchodu | 110,8 | 108,9 | 120,7 |
| 6 Dělníci v zemědělství, lesnictví a rybářství | 105,8 | 112,5 | 119,1 |
| 7 Řemeslníci, výrobci a zpracovatelé | 105,4 | 108,6 | 114,5 |
| 8 Obsluha strojů a zařízení | 107,1 | 108,8 | 116,5 |
| 9 Pomocní a nekvalifikovaní pracovníci | 107,7 | 109,6 | 118,0 |
| CELKEM ČR | 109,5 | 109,1 | 119,5 |

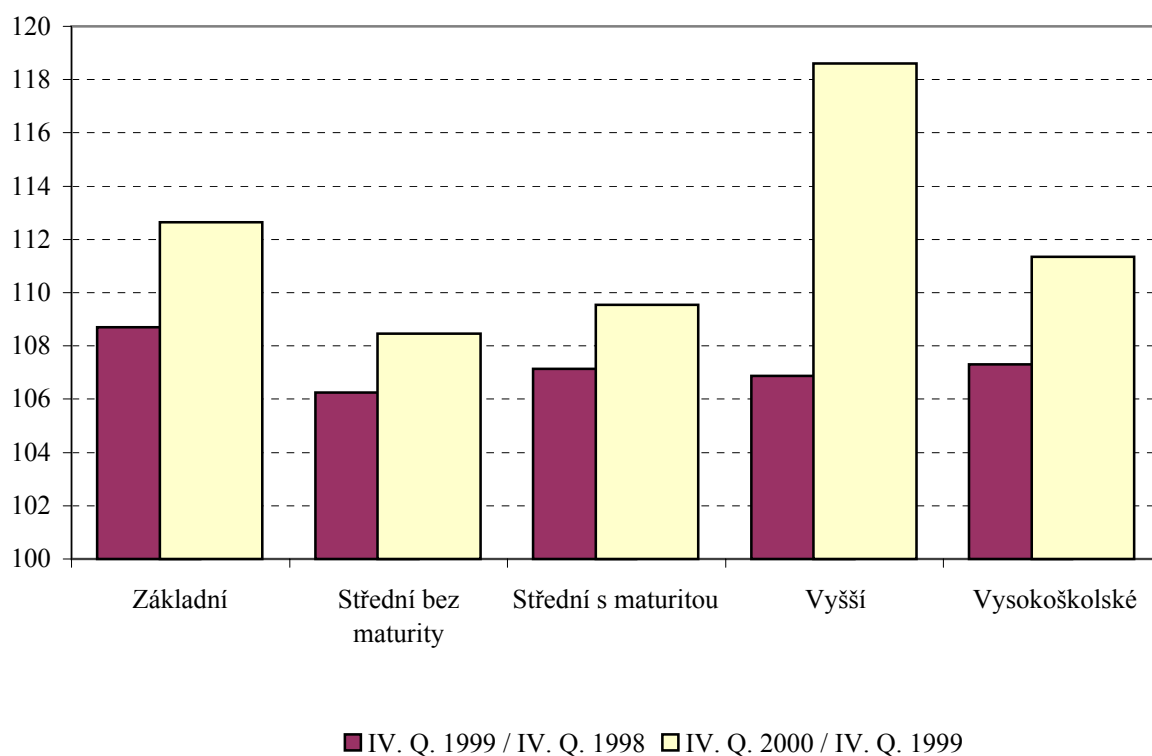


**Dynamika průměrných hodinových výdělků
podle vzdělání**
u zaměstnanců na panelu organizací bez ohledu na počet placených hodin

| Vzdělání | Index | | |
|----------|---------------------|---------------------|---------------------|
| | IV.Q.1999/IV.Q.1998 | IV.Q.2000/IV.Q.1999 | IV.Q.2000/IV.Q.1998 |
| | % | % | % |

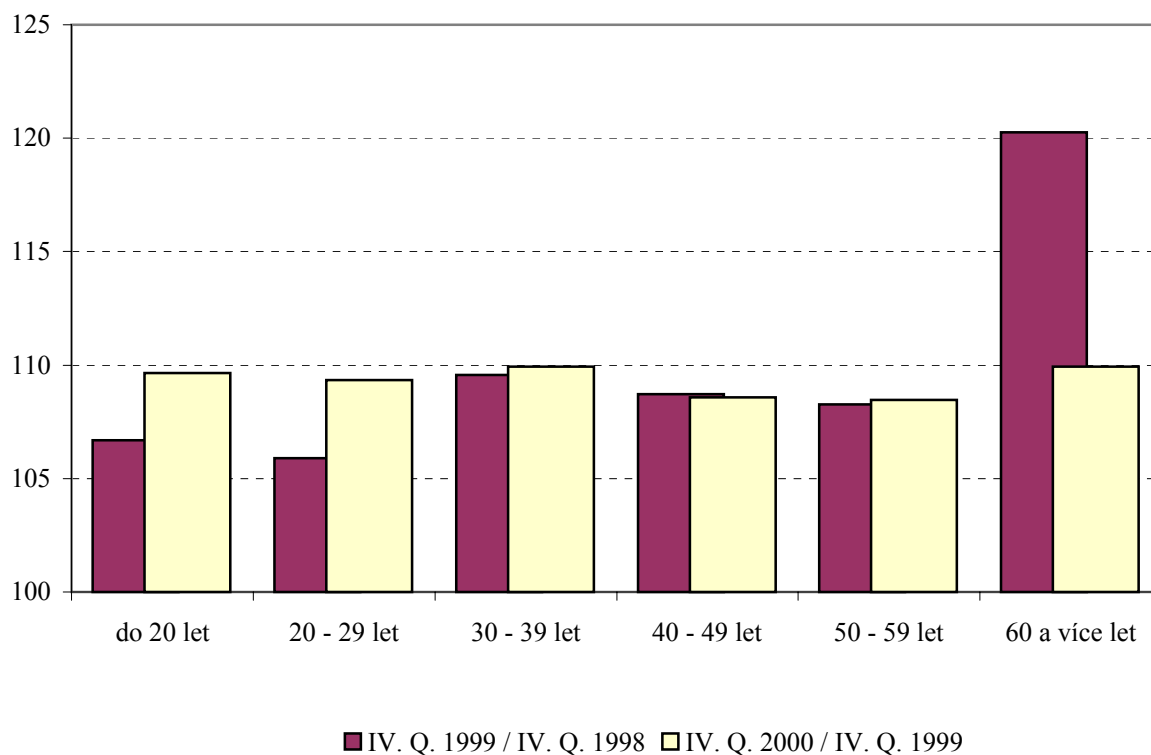
KKOV

| | | | | |
|------------------------------|---------|--------------|--------------|--------------|
| 1 Základní a nedokončené | A-C | 108,7 | 112,6 | 122,4 |
| 2 Střední bez maturity | D,E,H,J | 106,2 | 108,5 | 115,2 |
| 3 Střední s maturitou | K-M | 107,1 | 109,6 | 117,4 |
| 4 Vyšší odborné a bakalářské | N,R | 106,9 | 118,6 | 126,8 |
| 5 Vysokoškolské | T,V | 107,3 | 111,3 | 119,5 |
| Neuveдено | | 119,4 | 114,6 | 136,9 |
| CELKEM ČR | | 109,5 | 109,1 | 119,5 |



**Dynamika průměrných hodinových výdělků
podle věkových kategorií**
u zaměstnanců na panelu organizací bez ohledu na počet placených hodin

| Věková kategorie | Index | | |
|---------------------|---------------------|---------------------|---------------------|
| | IV.Q.1999/IV.Q.1998 | IV.Q.2000/IV.Q.1999 | IV.Q.2000/IV.Q.1998 |
| | % | % | % |
| do 20 let | 106,7 | 109,7 | 117,0 |
| 20 - 29 let | 105,9 | 109,4 | 115,8 |
| 30 - 39 let | 109,6 | 109,9 | 120,4 |
| 40 - 49 let | 108,7 | 108,6 | 118,0 |
| 50 - 59 let | 108,3 | 108,5 | 117,4 |
| 60 a více let | 120,3 | 109,9 | 132,2 |
| CELKEM ČR | 109,5 | 109,1 | 119,5 |



2000

IV. čtvrtletí

VÝSLEDKOVÁ ČÁST **ČR podnikatelská sféra**

SHRNUTÍ VÝSLEDKŮ

STRUKTURA SOUBORU ISPV

PRŮMĚRNÉ HODINOVÉ VÝDĚLKY

MĚSÍČNÍ HRUBÉ MZDY

DYNAMIKA PRŮMĚRNÝCH HODINOVÝCH VÝDĚLKŮ

10 Shrnutí výsledků ISPV - podnikatelská sféra

10.1 Průměrné hodinové výdělky

| | | |
|---|--------|--------|
| Průměrný hod. výdělek zaměstnanců podnikatelské sféry v ČR za IV. čtvrtletí 2000..... | 91,24 | Kč/hod |
| 10% zaměstnanců má průměrný výdělek ve IV. čtvrtletí 2000 nižší než | 45,99 | Kč/hod |
| 10% zaměstnanců má průměrný výdělek ve IV. čtvrtletí 2000 vyšší než | 138,85 | Kč/hod |
| Index průměrného hodinového výdělku zaměstnanců podnikatelské sféry v ČR za IV. čtvrtletí 2000 na panelu organizací meziroční proti IV. čtvrtletí 1999 | 109,9 | % |
| Podíl zaměstnanců s nižším než průměrným hodinovým výdělkem je | 63,8 | % |
| Zaměstnání s extrémními hodnotami v průměrném hodinovém výdělkem: | | |
| nejvyšší - nemanuálně pracující | | |
| 12111 vedoucí velké peněžní, pojišťovací organizace | 833,66 | Kč/hod |
| 12104 vedoucí velké organizace dobývání a těžby nerostných surovin..... | 628,91 | Kč/hod |
| nejvyšší – manuálně pracující | | |
| 81613 strojník energetických zařízení jaderné elektrárny | 166,59 | Kč/hod |
| 71161 báňský záchranář | 138,00 | Kč/hod |
| nejnižší – nemanuálně pracující | | |
| 51324 ošetřovatel, ošetřovatelka (nzp) | 44,46 | Kč/hod |
| 41141 operátor sčítacího stroje | 44,54 | Kč/hod |
| nejnižší – manuálně pracující | | |
| 82674 výrobce kožené galanterie strojní | 36,02 | Kč/hod |
| 91322 pomocník, uklízeč ve vzdělávacím zařízení | 37,79 | Kč/hod |

10.2 Průměrná hrubá měsíční mzda od počátku roku *

| | | |
|--|--------|----------|
| Průměrná hrubá měsíční mzda zaměstnanců podnikatelské sféry ČR za 1.-4. čtvrtletí 2000 | 16 298 | Kč/měsíc |
| z toho: základní (tarifní) mzda | 63,3 | % |
| příplatky a doplatky | 6,7 | % |
| prémie a odměny | 19,0 | % |
| jiné složky mezd | 0,8 | % |
| náhrady mezd | 10,2 | % |
| 10% zaměstnanců má průměrnou hrubou měsíční mzdu v 1.-4. čtvrtletí 2000 nižší než | 8 506 | Kč/měsíc |
| 10% zaměstnanců má průměrnou hrubou měsíční mzdu v 1.-4. čtvrtletí 2000 vyšší než | 24 527 | Kč/měsíc |

Vysvětlivky:

* u zaměstnanců s počtem placených hodin 1700 a vyšším

Struktura výběrového souboru ISPV z hlediska zaměstnanců
všichni zaměstnanci bez ohledu na počet placených hodin
podle kategorií odvětví

| Kategorie odvětví | výběrový soubor zaměstnanců ISPV | struktura zaměstnanců | | |
|---|----------------------------------|---------------------------|-----------------|------|
| | | ve výběrovém souboru ISPV | v souboru ČSÚ * | |
| | | % | % | |
| OKEČ | | | | |
| A,B Zemědělství, lesní hosp., rybolov | 01,02,05 | 45 423 | 5,3 | 5,3 |
| C-E Průmysl celkem | 10-41 | 483 662 | 56,0 | 37,7 |
| F Stavebnictví | 45 | 40 790 | 4,7 | 5,9 |
| G Obchod, opravy motorových vozidel | 50-52 | 45 021 | 5,2 | 8,7 |
| H Pohostinství a ubytování | 55 | 8 398 | 1,0 | 1,3 |
| I Doprava, skladování, pošty a telekomunikace | 60-64 | 127 640 | 14,8 | 2,5 |
| J Peněžnictví a pojišťovnictví | 65-67 | 44 221 | 5,1 | 8,6 |
| K Nemovit., služby pro podn., výzkum a vývoj | 70-74 | 30 429 | 3,5 | 5,7 |
| L Veřejná správa, obrana a bezpečnost | 75 | 0 | 0,0 | 5,5 |
| M Školství | 80 | 17 005 | 2,0 | 9,1 |
| N Zdravotnictví, veterinární a sociální činnost | 85 | 6 842 | 0,8 | 6,6 |
| O Ostatní veřejné, sociální a osobní služby | 90-93 | 13 968 | 1,6 | 3,1 |

podle krajů

| Kraj | výběrový soubor zaměstnanců ISPV | struktura zaměstnanců | |
|--|----------------------------------|---------------------------|-----------------|
| | | ve výběrovém souboru ISPV | v souboru ČSÚ * |
| | | % | % |
| 1 Hlavní město Praha | 179 364 | 20,7 | 14,7 |
| 2 Středočeský | 80 462 | 9,3 | 9,5 |
| 3 Budějovický | 44 825 | 5,2 | 6,2 |
| 4 Plzeňský | 36 014 | 4,2 | 5,6 |
| 5 Karlovarský | 22 456 | 2,6 | 2,9 |
| 6 Ústecký | 64 460 | 7,5 | 7,6 |
| 7 Liberecký | 34 747 | 4,0 | 4,0 |
| 8 Královéhradecký | 39 291 | 4,6 | 5,5 |
| 9 Pardubický | 34 018 | 3,9 | 4,9 |
| 10 Brněnský | 79 586 | 9,2 | 10,7 |
| 11 Jihlavský | 34 665 | 4,0 | 5,0 |
| 12 Olomoucký | 40 166 | 4,7 | 5,9 |
| 13 Ostravský | 129 430 | 15,0 | 11,9 |
| 14 Zlínský | 43 915 | 5,1 | 5,6 |
| C E L K E M Č R - podnikatelská sféra | 863 399 | 100,0 | 100,0 |

* Údaje o struktuře zaměstnanců v souboru ČSÚ získány z tabulky 01-05-01 publikace ČSÚ - "Evidenční počet zaměstnanců a jejich mzdy v krajích a okresech ČR za rok 1999" a uvedeny celkem za podnikatelskou i nepodnikatelskou sférou (vykazováno pracovištní metodou)

**Struktura výběrového souboru ISPV z hlediska organizací
všichni zaměstnanci bez ohledu na počet placených hodin
podle kategorií odvětví**

| Kategorie odvětví | OKEČ | výběrový soubor organizací ISPV | struktura organizací | |
|---|----------|--|---------------------------------|--------------------------------|
| | | | ve výběrovém souboru ISPV | v základním souboru ČR * |
| | | | % | % |
| A,B Zemědělství, lesní hosp., rybolov | 01,02,05 | 306 | 14,2 | 7,1 |
| C-E Průmysl celkem | 10-41 | 924 | 43,0 | 29,0 |
| F Stavebnictví | 45 | 210 | 9,8 | 12,4 |
| G Obchod, opravy motorových vozidel | 50-52 | 184 | 8,6 | 25,4 |
| H Pohostinství a ubytování | 55 | 39 | 1,8 | 3,2 |
| I Doprava, skladování, pošty a telekomunikace | 60-64 | 102 | 4,7 | 3,4 |
| J Peněžnictví a pojišťovnictví | 65-67 | 49 | 2,3 | 0,9 |
| K Nemovit., služby pro podn., výzkum a vývoj | 70-74 | 207 | 9,6 | 13,3 |
| L Veřejná správa | 75 | 0 | 0,0 | 0,0 |
| M Školství | 80 | 12 | 0,6 | 1,3 |
| N Zdravotnictví, veterinární a sociální činnost | 85 | 27 | 1,3 | 1,8 |
| O Ostatní veřejné, sociální a osobní služby | 90-93 | 91 | 4,2 | 2,2 |

podle krajů

| Kraj | výběrový soubor organizací ISPV | struktura organizací | |
|--|--|---------------------------------|--------------------------------|
| | | ve výběrovém souboru ISPV | v základním souboru ČR * |
| | | % | % |
| 1 Hlavní město Praha | 286 | 13,3 | 21,4 |
| 2 Středočeský | 208 | 9,7 | 8,6 |
| 3 Budějovický | 129 | 6,0 | 5,8 |
| 4 Plzeňský | 92 | 4,3 | 5,3 |
| 5 Karlovarský | 86 | 4,0 | 2,4 |
| 6 Ústecký | 140 | 6,5 | 6,3 |
| 7 Liberecký | 95 | 4,4 | 4,0 |
| 8 Královéhradecký | 107 | 5,0 | 5,4 |
| 9 Pardubický | 94 | 4,4 | 4,6 |
| 10 Brněnský | 253 | 11,8 | 12,5 |
| 11 Jihlavský | 171 | 7,9 | 4,4 |
| 12 Olomoucký | 119 | 5,5 | 4,8 |
| 13 Ostravský | 243 | 11,3 | 8,4 |
| 14 Zlínský | 128 | 6,0 | 6,0 |
| CELKEM ČR - podnikatelská sféra | 2 151 | 100,0 | 100,0 |

* Základní soubor vychází z registru organizací ČSÚ k 31.12.1999 a je tvořen ekonomickými subjekty podnikatelské sféry s počty zaměstnanců 10 a více.

Průměrné hodinové výdělky
v podnikatelské sféře České republiky
u všech zaměstnanců bez ohledu na počet placených hodin

Výběrový soubor

| | |
|------------------------------------|----------------|
| počet organizačních jednotek | 2 646 |
| počet osob | 863 399 |

Průměrný hodinový výdělek **91,24** Kč/hod

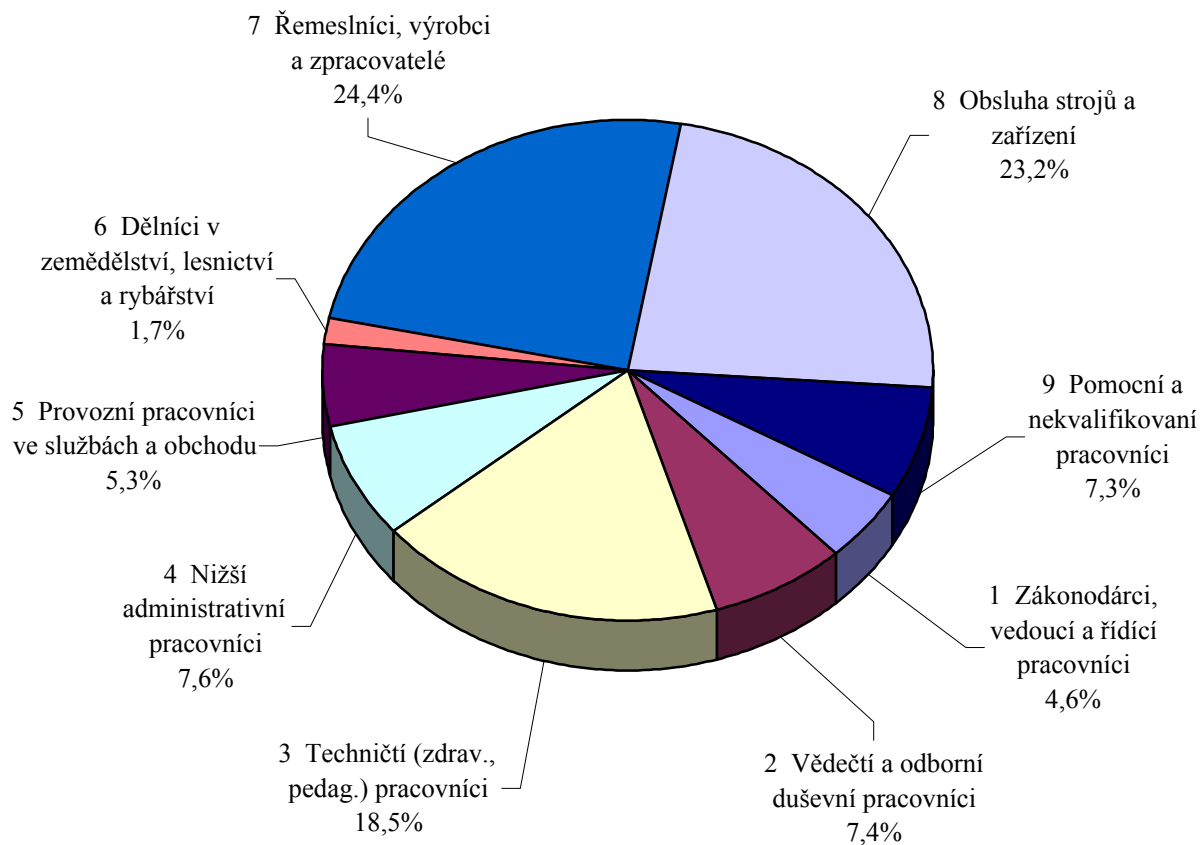
Diferenciace

| | |
|---------------------|----------------------|
| D1 - 1. decil | 45,99 Kč/hod |
| Medián | 78,98 Kč/hod |
| D9 - 9. decil | 138,85 Kč/hod |

**Průměrné hodinové výdělky
podle hlavních tříd zaměstnání KZAM - R**
u všech zaměstnanců bez ohledu na počet placených hodin

| Hlavní třída zaměstnání KZAM - R | Výběrový soubor | | Průměr | Diferenciace | | | relace k průměru |
|--|------------------------|---------------|---------------|--------------|--------------|---------------|------------------------|
| | počet org. jednotek | počet osob | | 1. decil | medián | 9. decil | % |
| | | | Kč/hod | Kč/hod | Kč/hod | Kč/hod | |
| 1 Zákonodárci, vedoucí a řídicí pracovníci | 2357 | 39870 | 210,00 | 72,96 | 161,52 | 377,84 | 230,2 |
| 2 Vědečtí a odborní duševní pracovníci | 1888 | 63870 | 142,04 | 74,28 | 124,69 | 218,86 | 155,7 |
| 3 Techničtí (zdrav., pedagog.) pracovníci | 2434 | 159687 | 106,32 | 61,52 | 97,27 | 154,56 | 116,5 |
| 4 Nižší administrativní pracovníci | 2113 | 65271 | 76,49 | 45,20 | 71,72 | 109,78 | 83,8 |
| 5 Provozní pracovníci ve službách a obchodu | 1109 | 45362 | 59,87 | 33,59 | 53,17 | 95,66 | 65,6 |
| 6 Dělníci v zemědělství, lesnictví a rybářství | 419 | 14637 | 56,62 | 36,77 | 53,86 | 79,27 | 62,1 |
| 7 Řemeslníci, výrobci a zpracovatelé | 2022 | 211016 | 79,56 | 49,51 | 76,54 | 113,14 | 87,2 |
| 8 Obsluha strojů a zařízení | 1956 | 200361 | 77,45 | 47,83 | 73,93 | 111,44 | 84,9 |
| 9 Pomocní a nekvalifikovaní pracovníci | 1995 | 63325 | 55,42 | 32,16 | 52,00 | 82,36 | 60,7 |
| CELKEM ČR - podnikatelská sféra | 2646 | 863399 | 91,24 | 45,99 | 78,98 | 138,85 | 100,0 |

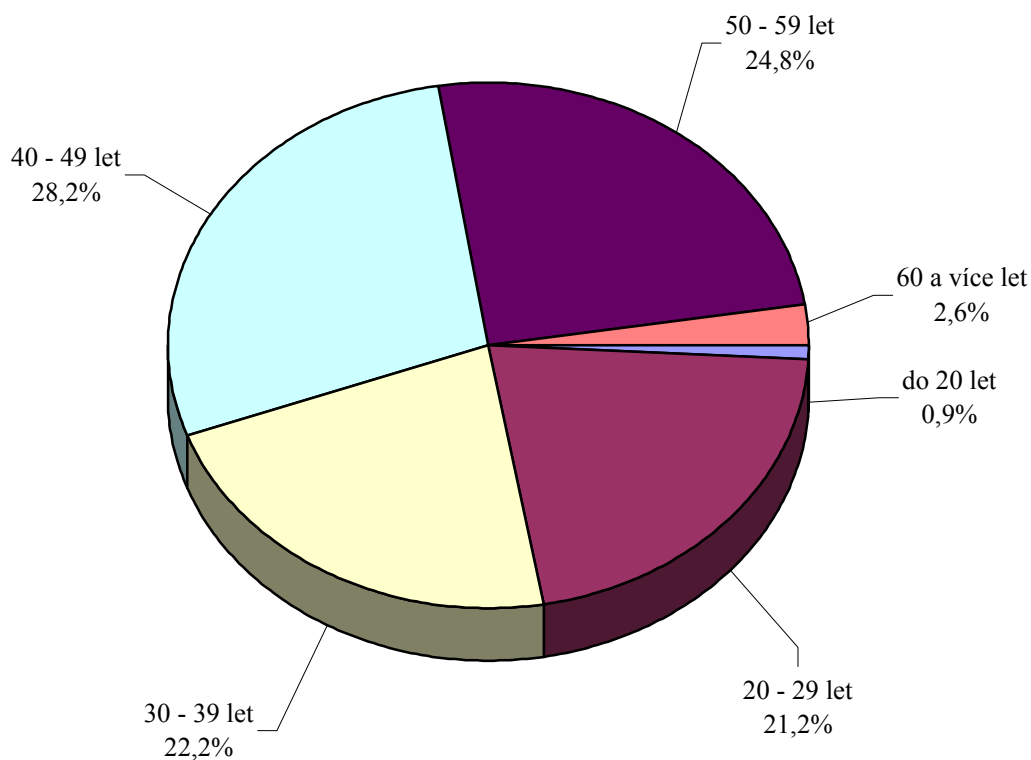
Struktura výběrového souboru dle hlavních tříd KZAM - R podle počtu osob



**Průměrné hodinové výdělky
podle věkových kategorií**
u všech zaměstnanců bez ohledu na počet placených hodin

| Věková kategorie | Výběrový soubor | | Průměr Kč/hod | Diferenciace | | | relace k průměru |
|--|------------------------|---------------|------------------|--------------|--------------|---------------|------------------------|
| | počet org. jednotek | počet osob | | 1. decil | medián | 9. decil | % |
| | | | Kč/hod | Kč/hod | Kč/hod | Kč/hod | |
| do 20 let | 1143 | 8019 | 50,24 | 31,43 | 47,99 | 71,04 | 55,1 |
| 20 - 29 let | 2563 | 182924 | 81,15 | 45,39 | 73,42 | 120,54 | 88,9 |
| 30 - 39 let | 2589 | 192071 | 96,49 | 48,41 | 82,68 | 146,63 | 105,8 |
| 40 - 49 let | 2616 | 243718 | 92,96 | 47,07 | 79,99 | 141,29 | 101,9 |
| 50 - 59 let | 2537 | 213910 | 95,00 | 47,82 | 82,12 | 144,26 | 104,1 |
| 60 a více let | 1950 | 22757 | 88,74 | 32,15 | 64,00 | 163,82 | 97,3 |
| CELKEM ČR - podnikatelská sféra | 2646 | 863399 | 91,24 | 45,99 | 78,98 | 138,85 | 100,0 |

Struktura výběrového souboru dle věkových kategorií podle počtu osob



4. čtvrtletí 2000

ISPV - podnikatelská sféra

P-V3

Průměrné hodinové výdělky
podle tarifních stupňů

u všech zaměstnanců bez ohledu na počet placených hodin

| Tarifní stupeň | Výběrový soubor | | Průměr | Diferenciace | | | relace |
|--|------------------------|---------------|---------------|--------------|--------------|---------------|--------------|
| | počet org. jednotek | počet osob | | 1. decil | medián | 9. decil | k |
| | | | Kč/hod | Kč/hod | Kč/hod | Kč/hod | průměru |
| 1. tarifní stupeň | 659 | 8781 | 42,96 | 28,33 | 39,55 | 62,60 | 47,1 |
| 2. tarifní stupeň | 857 | 30835 | 55,59 | 36,33 | 52,76 | 77,41 | 60,9 |
| 3. tarifní stupeň | 935 | 58305 | 62,89 | 41,61 | 60,64 | 87,49 | 68,9 |
| 4. tarifní stupeň | 973 | 68214 | 73,05 | 48,63 | 70,91 | 98,78 | 80,1 |
| 5. tarifní stupeň | 986 | 92198 | 82,51 | 56,41 | 80,76 | 109,24 | 90,4 |
| 6. tarifní stupeň | 1118 | 68180 | 90,32 | 59,43 | 87,86 | 122,16 | 99,0 |
| 7. tarifní stupeň | 1038 | 52768 | 96,60 | 63,00 | 93,29 | 132,23 | 105,9 |
| 8. tarifní stupeň | 956 | 34893 | 109,62 | 70,81 | 107,44 | 146,21 | 120,1 |
| 9. tarifní stupeň | 882 | 24891 | 123,50 | 78,60 | 116,31 | 170,76 | 135,4 |
| 10. tarifní stupeň | 739 | 16953 | 141,77 | 82,88 | 130,87 | 204,25 | 155,4 |
| 11. tarifní stupeň | 494 | 7208 | 163,29 | 93,34 | 147,74 | 241,46 | 179,0 |
| 12. tarifní stupeň | 359 | 3037 | 222,51 | 125,50 | 194,74 | 342,36 | 243,9 |
| mimotarifní | 632 | 16430 | 199,86 | 79,67 | 150,05 | 359,78 | 219,1 |
| neuveďeno | 2522 | 380706 | 91,23 | 42,55 | 74,81 | 144,67 | 100,0 |
| C E L K E M Č R - podnikatelská sféra | 2646 | 863399 | 91,24 | 45,99 | 78,98 | 138,85 | 100,0 |

4. čtvrtletí 2000

ISPV - podnikatelská sféra

P-V4

Průměrné hodinové výdělky
podle vzdělání

u všech zaměstnanců bez ohledu na počet placených hodin

| Vzdělání | | Výběrový soubor | | Průměr | Diferenciace | | | relace |
|--|---------|------------------------|---------------|---------------|--------------|--------------|---------------|--------------|
| | | počet org. jednotek | počet osob | | 1. decil | medián | 9. decil | k |
| | | | | Kč/hod | Kč/hod | Kč/hod | Kč/hod | průměru |
| KKOV | | | | | | | | |
| 1 Základní a nedokončené | A-C | 2052 | 105470 | 64,39 | 36,99 | 60,88 | 95,65 | 70,6 |
| 2 Střední bez maturity | D,E,H,J | 2354 | 372473 | 75,18 | 44,26 | 71,75 | 109,47 | 82,4 |
| 3 Střední s maturitou | K-M | 2568 | 230089 | 97,73 | 53,34 | 89,07 | 145,63 | 107,1 |
| 4 Vyšší odborné a bakalářské | N,R | 533 | 3057 | 118,99 | 52,13 | 91,68 | 204,24 | 130,4 |
| 5 Vysokoškolské | T,V | 2272 | 72630 | 181,32 | 79,56 | 142,95 | 308,27 | 198,7 |
| Neuveďeno | | 2264 | 79680 | 99,91 | 51,74 | 87,89 | 153,42 | 109,5 |
| C E L K E M Č R - podnikatelská sféra | | 2646 | 863399 | 91,24 | 45,99 | 78,98 | 138,85 | 100,0 |

**Průměrné hodinové výdělky
podle zaměstnání KZAM - R**
u všech zaměstnanců bez ohledu na počet placených hodin

| Zaměstnání KZAM - R | Výběrový soubor | | Průměr | Diferenciace | | |
|---|------------------------|---------------|---------------|--------------|--------------|---------------|
| | počet org. jednotek | počet osob | | 1. decil | medián | 9. decil |
| | | | Kč/ hod | Kč/ hod | Kč/ hod | Kč/ hod |
| C E L K E M Č R - podnikatelská sféra | 2646 | 863399 | 91,24 | 45,99 | 78,98 | 138,85 |
| 12105 Vedoucí velké zpracovatelské organizace | 339 | 469 | 513,50 | 170,78 | 404,07 | 1 055,39 |
| 12212 Vedoucí výrobního (provozního) útvaru v zemědělství | 101 | 470 | 106,40 | 53,10 | 92,44 | 175,48 |
| 12221 Výrobní, technický náměstek výrobní organizace | 412 | 811 | 311,82 | 124,42 | 247,44 | 561,09 |
| 12223 Vedoucí výrobního (provozního) útvaru v energetice | 94 | 665 | 239,68 | 139,16 | 204,23 | 369,58 |
| 12224 Vedoucí výrobního (provozního) útvaru ve strojírenství | 247 | 1070 | 183,48 | 98,51 | 154,97 | 285,10 |
| 12229 Vedoucí pracovník výrobního útvaru v průmyslu jinde n. | 262 | 1111 | 200,16 | 94,14 | 170,94 | 338,28 |
| 12241 Vedoucí provozní jednotky obchodu | 41 | 1117 | 77,66 | 43,38 | 65,36 | 123,18 |
| 12249 Vedoucí pracovník ve velkoobchodě, maloob. jinde neu. | 47 | 744 | 105,89 | 63,86 | 92,65 | 163,23 |
| 12266 Vedoucí provozního útvaru poštovního úřadu, telekom. | 15 | 1504 | 200,13 | 79,11 | 141,47 | 382,14 |
| 12269 Vedoucí prac. v dopravě, telekomunikacích jinde neuv. | 105 | 563 | 192,47 | 94,29 | 164,75 | 308,79 |
| 12271 Vedoucí provozu v peněžnictví, v pojišťovnictví | 41 | 800 | 411,28 | 184,67 | 314,81 | 714,71 |
| 12273 Vedoucí provozního útvaru banky, pojišťovny | 42 | 775 | 241,04 | 116,16 | 194,19 | 353,94 |
| 12311 Ekonomický náměstek (ekonomický ředitel) | 753 | 977 | 346,47 | 137,19 | 258,04 | 637,80 |
| 12314 Vedoucí útvaru informační soustavy, účetnictví | 406 | 625 | 211,25 | 101,11 | 171,93 | 339,50 |
| 12318 Vedoucí ekonomického útvaru | 346 | 546 | 187,40 | 90,84 | 162,16 | 303,52 |
| 12319 Vedoucí pracovník finančního útvaru jinde neuvedený | 196 | 989 | 217,99 | 98,50 | 178,28 | 345,91 |
| 12322 Vedoucí personálního útvaru | 318 | 468 | 199,56 | 91,82 | 167,55 | 352,97 |
| 12331 Obchodní náměstek (obchodní ředitel) | 428 | 610 | 368,51 | 128,48 | 276,41 | 664,21 |
| 12333 Vedoucí útvaru marketingu | 205 | 407 | 251,04 | 106,33 | 205,04 | 402,55 |
| 12334 Vedoucí útvaru odbytu (prodeje) | 338 | 858 | 243,33 | 115,22 | 213,64 | 410,55 |
| 12351 Vedoucí útvaru zásobování, nákupu | 427 | 680 | 182,56 | 87,64 | 149,10 | 315,88 |
| 12374 Vedoucí útvaru technického rozvoje | 218 | 474 | 201,76 | 106,97 | 173,49 | 331,66 |
| 12399 Vedoucí pracovník velkého univerzálního útvaru jinde n. | 250 | 1674 | 212,81 | 109,83 | 180,95 | 340,98 |
| 13122 Vedoucí samostatného výrobního provozu | 133 | 466 | 188,80 | 98,62 | 157,03 | 316,57 |
| 13142 Vedoucí maloobchodní prodejny | 61 | 1900 | 62,76 | 35,82 | 53,65 | 104,16 |
| 13165 Vedoucí, přednosta malého poštovního úřadu | 5 | 1203 | 102,99 | 77,16 | 97,93 | 135,76 |
| 13174 Vedoucí malé pobočky banky, pojišťovny, spořitelny | 191 | 844 | 166,41 | 98,71 | 151,29 | 250,03 |
| 21313 Projektant a analytik informačních systémů | 123 | 825 | 158,08 | 88,19 | 147,24 | 235,43 |
| 21392 Inženýr správce integrovaných, informačních systémů | 200 | 662 | 174,98 | 100,22 | 159,36 | 246,48 |
| 21422 Projektant staveb, areálů | 104 | 728 | 114,61 | 62,67 | 104,20 | 178,26 |
| 21432 Inženýr projektant, konstruktér elektrotech. zařízení | 84 | 765 | 125,37 | 76,92 | 114,66 | 184,84 |
| 21446 Inženýr elektronik telekomunikace, radiokomunikace | 16 | 1276 | 130,30 | 95,24 | 122,36 | 173,57 |
| 21451 Strojní inženýr ve výzkumu a vývoji | 64 | 666 | 119,81 | 74,68 | 119,03 | 161,54 |
| 21452 Inženýr projektant, konstruktér průmysl. zařízení, strojů | 175 | 2119 | 119,34 | 71,42 | 111,06 | 175,79 |
| 21499 Inženýr jinde neuvedený | 111 | 654 | 152,99 | 89,03 | 136,08 | 228,40 |
| 23112 Profesor vysokoškolský, univerzitní | 20 | 1074 | 191,26 | 100,64 | 166,93 | 310,01 |
| 23113 Docent | 21 | 2903 | 136,98 | 74,12 | 119,74 | 218,43 |
| 23114 Odborný asistent vysoké školy, univerzity | 21 | 3211 | 109,18 | 65,82 | 91,59 | 172,73 |
| 24112 Hlavní, ved. účetní | 626 | 1216 | 134,13 | 76,32 | 122,29 | 198,79 |
| 24114 Odborný referent financování a úvěrování | 213 | 857 | 127,97 | 81,41 | 112,83 | 191,30 |
| 24132 Bankovní makléř, poradce, expert, dealer | 18 | 650 | 363,29 | 162,09 | 287,43 | 611,96 |
| 24134 Odborný pracovník hotovostních a kapitálových operací | 58 | 1229 | 139,14 | 58,67 | 106,00 | 221,58 |

Poznámka: zveřejněna zaměstnání, která jsou ve své hlavní třídě zastoupena minimálně 1%

**Průměrné hodinové výdělky
podle zaměstnání KZAM - R**
u všech zaměstnanců bez ohledu na počet placených hodin

| Zaměstnání KZAM - R | Výběrový soubor | | Průměr | Diferenciace | | |
|---|------------------------|---------------|---------------|--------------|--------------|---------------|
| | počet org. jednotek | počet osob | | 1. decil | medián | 9. decil |
| | | | Kč/ hod | Kč/ hod | Kč/ hod | Kč/ hod |
| C E L K E M Č R - podnikatelská sféra | 2646 | 863399 | 91,24 | 45,99 | 78,98 | 138,85 |
| 24135 Odborný pracovník pro úvěrovou administrativu | 71 | 1963 | 133,38 | 79,52 | 120,25 | 199,10 |
| 24138 Odborný pracovník v pojišťovnictví | 27 | 1005 | 125,46 | 79,73 | 111,96 | 167,44 |
| 24139 Odborný pracovník bankovníctví a pojišťovnictví jinde n. | 122 | 3116 | 139,15 | 63,17 | 100,42 | 249,02 |
| 24192 Odborný pracovník marketingu (zahraničních vztahů) | 207 | 850 | 162,00 | 89,65 | 141,38 | 255,07 |
| 24199 Odborný pracovník v oblasti podnikání jinde neuvedený | 139 | 1029 | 183,09 | 93,11 | 152,96 | 301,42 |
| 24419 Odborný ekonom jinde neuvedený | 120 | 702 | 134,80 | 70,63 | 123,36 | 209,17 |
| 24517 Redaktor - publicista | 19 | 654 | 141,77 | 87,52 | 133,16 | 204,59 |
| 24706 Odborný administrativní pracovník podnikatelské org. | 126 | 772 | 128,41 | 62,55 | 117,56 | 193,06 |
| 24709 Odborný administrativní pracovník jinde neuvedený | 124 | 822 | 125,25 | 66,35 | 113,09 | 181,29 |
| 31121 Mistr stavební výroby | 239 | 2291 | 126,71 | 75,74 | 113,16 | 194,80 |
| 31146 Technik, inspektor radiokomunikací, telekomunikací | 29 | 3965 | 143,29 | 85,40 | 118,18 | 218,06 |
| 31151 Mistr strojírenské výroby | 379 | 3956 | 113,42 | 77,98 | 107,72 | 155,85 |
| 31154 Strojírenský technik péče o základní fondy | 209 | 1764 | 120,15 | 72,93 | 115,14 | 171,95 |
| 31155 Strojírenský technik kontrolor jakosti, laborant | 193 | 2908 | 98,41 | 61,59 | 94,98 | 137,05 |
| 31157 Strojírenský technik technolog, normalizátor, konstruktér | 300 | 2569 | 92,66 | 62,33 | 88,65 | 128,10 |
| 31187 Technik konstruktér strojů a zařízení, nástrojů a přístrojů | 189 | 1894 | 90,78 | 59,22 | 84,52 | 128,91 |
| 31191 Mistr jinde neuvedený | 644 | 6028 | 108,34 | 68,54 | 103,64 | 150,47 |
| 31199 Technik jinde neuvedený | 634 | 5016 | 104,91 | 62,45 | 97,28 | 153,95 |
| 31606 Výpravčí (dispoziční, vnější služby) | 93 | 2426 | 112,66 | 98,90 | 111,74 | 127,99 |
| 32127 Technik lesního hospodářství | 59 | 2588 | 88,34 | 65,19 | 86,20 | 112,56 |
| 34119 Zprostředkovatel finančních transakcí jinde neuvedený | 79 | 3172 | 100,98 | 65,70 | 93,31 | 140,35 |
| 34121 Pojišťovací agent, zprostředkovatel pojištění | 13 | 2026 | 123,22 | 72,71 | 107,19 | 196,58 |
| 34152 Obchodní zástupce | 223 | 2939 | 139,33 | 72,33 | 125,11 | 228,56 |
| 34161 Nákupčí (zásobovač, nákupce) | 811 | 3893 | 93,47 | 60,21 | 87,14 | 131,24 |
| 34213 Obchodní referent (referent obchodní služby) | 504 | 3515 | 105,93 | 59,40 | 94,73 | 154,72 |
| 34221 Odbytový agent (odbytář, prodejce) | 420 | 3167 | 99,13 | 56,97 | 89,53 | 149,76 |
| 34331 Účetní všeobecný | 1 359 | 7729 | 88,93 | 53,60 | 83,20 | 127,63 |
| 34332 Účetní mzdový | 1 176 | 2689 | 91,79 | 59,09 | 86,74 | 127,62 |
| 34333 Účetní finanční | 840 | 2457 | 92,58 | 59,14 | 86,54 | 129,64 |
| 34338 Referent kalkulací, cen, rozpočtů | 527 | 1772 | 101,20 | 59,12 | 91,80 | 149,67 |
| 34339 Referent účetnictví, financování a kalkulace jinde neuv. | 384 | 2258 | 99,98 | 61,81 | 91,70 | 143,32 |
| 34394 Referent hospodářské správy | 498 | 2510 | 98,62 | 62,54 | 92,71 | 141,00 |
| 34399 Referent administrativy jinde neuvedený | 477 | 4787 | 97,69 | 56,60 | 88,43 | 143,11 |
| 41129 Kancelářský a manipulační pracovník jinde neuvedený | 143 | 711 | 79,84 | 47,19 | 76,99 | 114,12 |
| 41151 Sekretářka, sekretář | 877 | 3417 | 84,79 | 50,29 | 78,19 | 123,45 |
| 41159 Administrativní pracovník jinde neuvedený | 330 | 1696 | 80,07 | 48,74 | 71,01 | 118,13 |
| 41211 Nižší účetní všeobecný | 180 | 680 | 71,46 | 46,58 | 66,96 | 101,91 |
| 41311 Ved. malého skladu, skladmistr | 436 | 1121 | 84,92 | 48,74 | 76,10 | 125,20 |
| 41312 Skladník (úředník) | 743 | 4029 | 71,39 | 46,37 | 66,97 | 100,41 |
| 41314 Úředník expedice, expedient | 230 | 1172 | 66,83 | 45,27 | 61,01 | 93,99 |
| 41315 Operátor skladů | 203 | 1543 | 71,90 | 52,24 | 71,65 | 87,43 |
| 41323 Dílenský plánovač výroby | 188 | 1001 | 71,29 | 48,19 | 66,27 | 100,77 |

Poznámka: zveřejněna zaměstnání, která jsou ve své hlavní třídě zastoupena minimálně 1%

**Průměrné hodinové výdělky
podle zaměstnání KZAM - R**
u všech zaměstnanců bez ohledu na počet placených hodin

| Zaměstnání KZAM - R | Výběrový soubor | | Průměr | Diferenciace | | |
|---|------------------------|---------------|---------------|--------------|--------------|---------------|
| | počet org. jednotek | počet osob | | 1. decil | medián | 9. decil |
| | | | Kč/ hod | Kč/ hod | Kč/ hod | Kč/ hod |
| C E L K E M Č R - podnikatelská sféra | 2646 | 863399 | 91,24 | 45,99 | 78,98 | 138,85 |
| 41331 Dispečer dopravy a přepravy, komerční dispečer | 197 | 1103 | 104,46 | 66,36 | 98,36 | 149,83 |
| 41339 Úředník v dopravě jinde neuvedený | 80 | 922 | 101,28 | 62,98 | 97,86 | 142,55 |
| 41421 Doručovatel poštovních zásilek , tisku | 4 | 7304 | 62,21 | 33,66 | 62,85 | 87,80 |
| 41427 Pracovník poštovní přepravy | 3 | 1780 | 83,39 | 56,12 | 84,06 | 107,41 |
| 41428 Úředník třídění poštovních zásilek | 3 | 1583 | 76,84 | 53,28 | 77,43 | 99,32 |
| 41909 Nižší úředník (referent) jinde neuvedený | 184 | 1737 | 62,29 | 26,79 | 51,44 | 108,97 |
| 42111 Pokladník v bance | 123 | 1993 | 88,18 | 63,27 | 83,80 | 116,84 |
| 42122 Úředník u přepážky v bance | 123 | 3474 | 86,33 | 59,21 | 82,58 | 114,94 |
| 42123 Úředník u přepážky v pojišťovně | 48 | 883 | 93,44 | 64,30 | 92,12 | 124,26 |
| 42131 Pokladník v obchodě | 43 | 1956 | 55,68 | 40,99 | 55,65 | 69,17 |
| 42134 Pokladník v maloobchodní prodejně | 24 | 2647 | 54,52 | 40,79 | 52,91 | 66,96 |
| 42135 Pokladník kontrolní pokladny v samoobsluze | 15 | 1365 | 49,87 | 34,81 | 48,79 | 66,43 |
| 42143 Pokladník, prodavač jízdenek v osobní dopravě | 95 | 754 | 77,88 | 62,72 | 77,97 | 92,75 |
| 42222 Recepční | 152 | 786 | 74,03 | 42,45 | 67,55 | 107,67 |
| 42231 Telefonista v telefonní ústředně (kromě telekomunikací) | 323 | 821 | 58,45 | 35,36 | 58,09 | 79,61 |
| 51121 Vlakved. vlaku osobní dopravy | 65 | 1103 | 97,26 | 87,97 | 96,21 | 107,63 |
| 51221 Šéfkuchař | 103 | 625 | 85,19 | 47,70 | 77,60 | 128,31 |
| 51222 Kuchař | 362 | 3286 | 60,08 | 38,78 | 55,45 | 84,93 |
| 51228 Pomocný kuchař | 127 | 1374 | 45,46 | 32,72 | 42,76 | 62,08 |
| 51232 Číšník, servírka | 92 | 1385 | 62,13 | 35,45 | 58,82 | 87,83 |
| 51612 Hasič podnikového sboru | 96 | 1366 | 87,39 | 62,44 | 84,00 | 107,18 |
| 51629 Pracovník bezpečnostních orgánů jinde neuvedený | 5 | 1438 | 55,53 | 37,77 | 57,00 | 67,00 |
| 51691 Strážný, člen závodní stráže | 264 | 3480 | 48,33 | 30,75 | 44,41 | 70,75 |
| 51699 Pracovník ochrany majetku a osob jinde neuvedený | 96 | 6615 | 43,07 | 29,72 | 36,87 | 65,28 |
| 52111 Prodavač smíšeného zboží | 93 | 3671 | 49,78 | 32,34 | 44,57 | 66,34 |
| 52112 Prodavač potravinářského zboží | 208 | 7089 | 52,51 | 34,83 | 48,91 | 71,02 |
| 52113 Prodavač průmyslového zboží | 96 | 1486 | 61,53 | 39,27 | 57,51 | 87,45 |
| 52115 Prodavač textilu, obuvi | 58 | 460 | 50,99 | 32,59 | 50,01 | 70,16 |
| 52119 Prodavač jinde neuvedený | 161 | 4288 | 67,97 | 43,55 | 59,68 | 99,04 |
| 61118 Zemědělský dělník v rostlinné výrobě | 111 | 1189 | 49,28 | 28,00 | 44,60 | 73,45 |
| 61131 Zahradník | 105 | 408 | 67,22 | 40,68 | 62,00 | 95,74 |
| 61138 Zemědělský dělník v zahradnictví | 22 | 147 | 54,28 | 36,81 | 49,85 | 74,14 |
| 61211 Chovatel skotu | 70 | 1639 | 57,92 | 40,71 | 55,83 | 76,73 |
| 61212 Chovatel prasat | 74 | 898 | 54,40 | 36,21 | 52,31 | 74,02 |
| 61218 Zemědělský dělník ošetřovatel hospodářských zvířat | 146 | 3141 | 59,39 | 41,82 | 57,74 | 79,00 |
| 61223 Chovatel slepic | 8 | 175 | 57,80 | 43,05 | 57,35 | 73,12 |
| 61228 Zemědělský dělník ošetřovatel drůbeže | 30 | 237 | 50,44 | 32,91 | 47,82 | 70,78 |
| 61248 Zemědělský dělník ošetřovatel hosp. zvířat, drůbeže apod. | 18 | 187 | 47,65 | 36,81 | 45,13 | 59,56 |
| 61411 Pěstitel, šlechtitel lesa | 14 | 559 | 45,54 | 34,92 | 43,69 | 58,04 |
| 61414 Lesní školkař | 19 | 176 | 48,01 | 37,09 | 42,51 | 67,36 |
| 61418 Lesní dělník v zalesňování | 19 | 822 | 47,53 | 32,32 | 46,86 | 62,93 |
| 61419 Dělník pro pěstění a ošetřování lesa jinde neuvedený | 34 | 1112 | 49,73 | 34,18 | 45,56 | 70,38 |

Poznámka: zveřejněna zaměstnání, která jsou ve své hlavní třídě zastoupena minimálně 1%

**Průměrné hodinové výdělky
podle zaměstnání KZAM - R**
u všech zaměstnanců bez ohledu na počet placených hodin

| Zaměstnání KZAM - R | Výběrový soubor | | Průměr | Diferenciace | | |
|---|------------------------|---------------|---------------|--------------|--------------|---------------|
| | počet org. jednotek | počet osob | | 1. decil | medián | 9. decil |
| | | | Kč/ hod | Kč/ hod | Kč/ hod | Kč/ hod |
| C E L K E M Č R - podnikatelská sféra | 2646 | 863399 | 91,24 | 45,99 | 78,98 | 138,85 |
| 61421 Lesní mechanizátor | 16 | 247 | 77,63 | 53,15 | 75,03 | 103,59 |
| 61422 Dřevorubec | 23 | 615 | 66,82 | 46,27 | 64,23 | 93,04 |
| 61423 Lesní manipulants, těžař | 15 | 179 | 75,37 | 48,67 | 64,49 | 117,94 |
| 61428 Lesní dělník pro těžbu dřeva | 31 | 716 | 68,71 | 46,79 | 66,19 | 93,02 |
| 71221 Zedník | 573 | 5994 | 67,03 | 48,71 | 64,42 | 87,71 |
| 72129 Svářeč kovů a páječ jinde neuvedený | 118 | 2432 | 86,19 | 65,03 | 87,00 | 105,05 |
| 72221 Nástrojař | 273 | 2948 | 85,88 | 60,19 | 83,52 | 114,54 |
| 72222 Zámečník, zámečník strojů | 448 | 10448 | 81,48 | 55,78 | 76,76 | 114,57 |
| 72223 Provozní zámečník, údržbář | 836 | 17099 | 86,63 | 59,76 | 84,14 | 116,63 |
| 72228 Strojírenský dělník (převážně ruční) | 207 | 3516 | 66,17 | 46,07 | 64,30 | 86,25 |
| 72231 Soustružník kovů - seřizovač a obsluha | 488 | 5446 | 83,85 | 58,35 | 81,01 | 114,05 |
| 72232 Frézař kovů - seřizovač a obsluha | 290 | 3377 | 83,37 | 58,98 | 81,74 | 109,94 |
| 72311 Automechanik nákladních automobilů | 359 | 4597 | 80,83 | 53,36 | 77,00 | 112,63 |
| 72351 Mechanik, opravář průmyslových, výrobních strojů | 249 | 4759 | 85,38 | 58,00 | 81,93 | 115,65 |
| 72356 Mechanik, opravář zemědělských strojů a zařízení | 240 | 2602 | 61,44 | 45,30 | 58,91 | 81,54 |
| 72397 Kontrolor výroby strojírenské (dělník) | 138 | 2191 | 73,81 | 46,27 | 70,80 | 105,02 |
| 72413 Elektromechanik strojů a zařízení | 212 | 2609 | 90,67 | 59,68 | 88,13 | 124,47 |
| 72415 Provozní elektromechanik | 692 | 9040 | 93,51 | 63,49 | 90,12 | 128,17 |
| 72418 Dělník v elektrotechnice | 51 | 5161 | 59,54 | 42,54 | 55,93 | 79,79 |
| 72444 Mechanik telekomunikačních zařízení | 15 | 2476 | 90,71 | 72,93 | 88,52 | 107,62 |
| 74228 Dělník dřevozpracující výroby truhlář | 29 | 2193 | 57,93 | 41,41 | 56,66 | 76,56 |
| 74361 Šička, švadlena oděvní konfekce | 27 | 2223 | 49,26 | 29,11 | 46,51 | 72,46 |
| 81597 Laborant chemický jinde neuvedený | 176 | 2291 | 69,26 | 51,29 | 66,41 | 91,71 |
| 81621 Topič - obsluha vytápění, ohřivačů, výměníků | 542 | 3526 | 69,80 | 33,26 | 65,70 | 113,43 |
| 82119 Obsluha poloaut., autom. kovoobráběcího stroje jinde n. | 95 | 2182 | 71,80 | 48,23 | 70,83 | 96,48 |
| 82319 Obsluha strojů na výrobu pryžových výrobků jinde n. | 11 | 2259 | 62,39 | 43,34 | 57,37 | 89,92 |
| 82819 Montážní dělník jinde neuvedený | 39 | 2515 | 67,16 | 49,80 | 65,40 | 86,00 |
| 82829 Montážní dělník elektrického a energ. zařízení jinde n. | 20 | 2446 | 60,17 | 44,56 | 55,41 | 77,25 |
| 83112 Strojved. lokomotivy, vlaku | 93 | 3925 | 121,55 | 107,99 | 122,04 | 133,49 |
| 83231 Řidič autobusu v městské hromadné dopravě | 41 | 4660 | 93,98 | 67,09 | 98,84 | 110,77 |
| 83232 Řidič autobusu v silniční dopravě osob | 65 | 4493 | 62,22 | 50,98 | 61,48 | 73,80 |
| 83235 Řidič tramvaje | 6 | 2022 | 87,56 | 71,56 | 89,00 | 101,47 |
| 83243 Řidič nákladního automobilu | 894 | 9396 | 70,87 | 48,80 | 67,14 | 96,50 |
| 83311 Traktorista | 235 | 2854 | 59,31 | 45,00 | 57,00 | 75,82 |
| 83331 Obsluha stavebního, mostového jeřábu | 170 | 2503 | 69,98 | 48,42 | 67,25 | 95,36 |
| 83341 Řidič vysokozdvizných vozíků | 302 | 3064 | 73,14 | 49,98 | 71,92 | 96,88 |
| 91321 Pomocník, uklízeč v kancelářích | 934 | 5111 | 41,73 | 28,35 | 39,25 | 57,63 |
| 91323 Uklízeč výrobních prostor, skladů, svačinárka | 437 | 2041 | 45,44 | 29,29 | 39,99 | 63,99 |
| 91324 Pomocník, uklízeč ve zdravotnickém zařízení | 33 | 1377 | 39,14 | 28,54 | 35,70 | 52,94 |
| 91325 Pomocník, uklízeč v hotelu, v restauraci, pokojská | 116 | 1615 | 52,97 | 34,80 | 51,55 | 71,95 |
| 91327 Pomocník, uklízeč ve službách | 61 | 1099 | 39,20 | 27,93 | 37,26 | 52,99 |
| 91329 Pomocník, uklízeč jinde neuvedený | 220 | 1849 | 43,63 | 27,66 | 40,00 | 63,50 |

Poznámka: zveřejněna zaměstnání, která jsou ve své hlavní třídě zastoupena minimálně 1%

**Průměrné hodinové výdělky
podle zaměstnání KZAM - R**
u všech zaměstnanců bez ohledu na počet placených hodin

| Zaměstnání KZAM - R | Výběrový soubor | | Průměr Kč/ hod | Diferenciace | | |
|---|------------------------|---------------|-------------------|--------------|--------------|---------------|
| | počet org. jednotek | počet osob | | 1. decil | medián | 9. decil |
| | | | Kč/ hod | Kč/ hod | Kč/ hod | Kč/ hod |
| C E L K E M Č R - podnikatelská sféra | 2646 | 863399 | 91,24 | 45,99 | 78,98 | 138,85 |
| 91521 Vrátný | 500 | 3438 | 46,05 | 30,65 | 43,20 | 66,00 |
| 91522 Hlídač | 298 | 2367 | 40,79 | 28,00 | 36,83 | 60,07 |
| 93211 Manipulační dělník v průmyslu (ve výrobě) | 429 | 5480 | 60,48 | 40,15 | 57,33 | 85,60 |
| 93212 Pomocný dělník v průmyslu (ve výrobě) | 209 | 4939 | 55,62 | 36,78 | 53,13 | 76,77 |
| 93213 Pomocný montážní dělník | 35 | 654 | 77,44 | 43,36 | 74,05 | 114,00 |
| 93219 Nekvalifikovaný montážní pracovník v průmyslu jinde n. | 54 | 820 | 49,78 | 28,86 | 46,30 | 74,64 |
| 93221 Balič ruční | 142 | 1411 | 58,77 | 39,10 | 54,68 | 84,31 |
| 93331 Vazač břemen | 77 | 1033 | 76,87 | 51,09 | 74,17 | 106,66 |
| 93391 Pomocný, manipulační dělník v dopravě | 161 | 1363 | 65,03 | 44,41 | 63,34 | 86,64 |
| 93393 Pomocný skladník | 639 | 7001 | 61,42 | 41,71 | 58,49 | 83,64 |
| 93397 Pomocný pracovník obchodního provozu | 73 | 1241 | 45,20 | 30,00 | 42,30 | 66,71 |
| 93398 Pomocný dělník v telekomunikacích | 87 | 660 | 59,91 | 47,72 | 59,37 | 72,64 |
| 93399 Nekvalif. pracovník v dopravě, telekom. jinde neuvedený | 170 | 1703 | 67,20 | 45,57 | 67,19 | 89,92 |

Poznámka: zveřejněna zaměstnání, která jsou ve své hlavní třídě zastoupena minimálně 1%

Průměrné hodinové výdělky
podle kategorie zaměstnání KZAM - R
u všech zaměstnanců bez ohledu na počet placených hodin

| Kategorie zaměstnání KZAM - R | Výběrový soubor | | Průměr | Diferenciace | | | relace k průměru |
|--|------------------------|---------------|---------------|--------------|--------------|---------------|------------------------|
| | počet org. jednotek | počet osob | | 1. decil | medián | 9. decil | % |
| | | | Kč/hod | Kč/hod | Kč/hod | Kč/hod | |
| D Manuální pracovníci | 2368 | 534701 | 73,61 | 42,27 | 70,02 | 108,67 | 80,7 |
| T Nemanuální pracovníci | 2614 | 328698 | 119,91 | 57,82 | 99,03 | 191,00 | 131,4 |
| C E L K E M Č R - podnikatelská sféra | 2646 | 863399 | 91,24 | 45,99 | 78,98 | 138,85 | 100,0 |

Relace (%) D/T 61,4 73,1 70,7 56,9

manuální pracovníci - zaměstnanci s převážně manuálním charakterem práce (hlavní třída KZAM - R 6-9, vybraná zaměstnání hl. třídy 5)
nemanuální pracovníci - zaměstnanci s převážně nemanuálním charakterem práce (hlavní třída KZAM - R 1-4, vybraná zaměstnání hl. třídy 5)

Průměrné hodinové výdělky
podle pohlaví
u všech zaměstnanců bez ohledu na počet placených hodin

| Pohlaví | Výběrový soubor | | Průměr | Diferenciace | | | relace k průměru |
|--|------------------------|---------------|---------------|--------------|--------------|---------------|------------------------|
| | počet org. jednotek | počet osob | | 1. decil | medián | 9. decil | % |
| | | | Kč/hod | Kč/hod | Kč/hod | Kč/hod | |
| Muž | 2618 | 524477 | 101,04 | 53,08 | 86,78 | 150,89 | 110,7 |
| Žena | 2619 | 338922 | 76,07 | 40,47 | 66,81 | 117,05 | 83,4 |
| C E L K E M Č R - podnikatelská sféra | 2646 | 863399 | 91,24 | 45,99 | 78,98 | 138,85 | 100,0 |

Relace (%) Ž/M 75,3 76,2 77,0 77,6

**Průměrná hrubá měsíční mzda a její složky, diference, odpracovaný čas
v podnikatelské sféře České republiky
u zaměstnanců s počtem placených hodin 1700 a vyšším**

Výběrový soubor

počet organizačních jednotek **2 635**počet osob **678 546**Průměrná hrubá měsíční mzda **16 298** Kč/měs

Diference

D1 - 1. decil **8 506** Kč/měsMedián **14 106** Kč/měsD9 - 9. decil **24 527** Kč/měs

Složky hrubé mzdy

základní (tarifní) mzdy **63,3** %příplatky a doplatky **6,7** %prémie a odměny **19,0** %jiné složky mzdy **0,8** %náhrady mzdy **10,2** %

Odpracovaný čas zaměstnance

průměr **156,1** hod/měspodíl přesčasu **3,7** %

**Průměrná hrubá měsíční mzda a její složky, diference, odpracovaný čas
podle hlavních tříd zaměstnání KZAM - R
u zaměstnanců s počtem placených hodin 1700 a vyšším**

| Hlavní třída zaměstnání KZAM - R | Výběrový soubor | | Průměr Kč/ měs | Diference | | | Složky hrubé mzdy | | | | | Odpracovaný čas zaměstnanec | |
|--|------------------------|----------------|-------------------|--------------|---------------|---------------|-------------------------------|----------------------------|-----------------------|------------------------|-----------------|--------------------------------|------------------------|
| | počet org. jednotek | počet osob | | 1. decil | medián | 9. decil | základní (tarifní) mzdy | příplatky a doplatky | prémie a odměny | jiné složky mzdy | náhrady mzdy | průměr hod/měs | podíl přesčasu % |
| | | | | Kč/ měs | Kč/ měs | Kč/ měs | % | % | % | % | % | | |
| 1 Zákodárci, vedoucí a řídící pracovníci | 2 330 | 35 782 | 36 135 | 12 902 | 27 698 | 65 574 | 63,6 | 2,0 | 24,6 | 0,9 | 8,9 | 158,3 | 0,5 |
| 2 Vědečtí a odborní duševní pracovníci | 1 810 | 54 421 | 24 197 | 13 195 | 21 203 | 36 953 | 66,4 | 4,1 | 19,4 | 0,5 | 9,6 | 157,1 | 0,9 |
| 3 Techničtí (zdrav., pedagog.) pracovníci | 2 407 | 139 893 | 18 038 | 10 589 | 16 448 | 26 250 | 66,6 | 4,3 | 19,0 | 0,6 | 9,5 | 156,1 | 1,4 |
| 4 Nižší administrativní pracovníci | 2 031 | 45 860 | 13 213 | 8 336 | 12 258 | 18 772 | 67,8 | 4,3 | 17,9 | 0,8 | 9,2 | 154,0 | 1,5 |
| 5 Provozní pracovníci ve službách a obchodu | 1 045 | 29 392 | 11 100 | 6 178 | 9 923 | 17 300 | 63,9 | 10,3 | 16,3 | 0,9 | 8,6 | 162,8 | 4,6 |
| 6 Dělníci v zemědělství, lesnictví a rybářství | 402 | 10 346 | 10 123 | 6 793 | 9 815 | 13 671 | 66,4 | 6,1 | 16,8 | 0,3 | 10,4 | 164,8 | 2,2 |
| 7 Řemeslníci, výrobci a zpracovatelé | 1 985 | 166 880 | 14 145 | 8 825 | 13 580 | 20 153 | 60,7 | 8,3 | 18,6 | 1,0 | 11,4 | 154,7 | 5,4 |
| 8 Obsluha strojů a zařízení | 1 909 | 156 064 | 13 686 | 8 644 | 13 191 | 19 174 | 58,8 | 12,3 | 16,9 | 1,0 | 11,0 | 156,5 | 6,4 |
| 9 Pomocní a nekvalifikovaní pracovníci | 1 782 | 39 908 | 9 831 | 5 958 | 9 296 | 14 350 | 61,1 | 7,9 | 18,5 | 1,1 | 11,4 | 152,8 | 3,5 |
| CELKEM ČR - podnikatelská sféra | 2 635 | 678 546 | 16 298 | 8 506 | 14 106 | 24 527 | 63,3 | 6,7 | 19,0 | 0,8 | 10,2 | 156,1 | 3,7 |

**Průměrná hrubá měsíční mzda a její složky, diference, odpracovaný čas
podle zaměstnání KZAM - R
u zaměstnanců s počtem placených hodin 1700 a vyšším**

| Zaměstnání KZAM - R | Výběrový soubor | | Průměr | Diference | | | Složky hrubé mzdy | | | | | Odpracovaný čas zaměstnance | |
|--|------------------------|----------------|---------------|--------------|---------------|---------------|-------------------|------------|-------------|----------------|-------------|--------------------------------|-------------------|
| | počet org. jednotek | počet osob | | 1. decil | medián | 9. decil | základní mzdy | příplatky | prémie | jiné složky | náhrady | celkem | podíl přesčasu |
| | | | Kč/ měs | Kč/ měs | Kč/ měs | Kč/ měs | % | % | % | % | % | hod/měs | % |
| C E L K E M Č R - podnikatelská sféra | 2 635 | 678 546 | 16 298 | 8 506 | 14 106 | 24 527 | 63,3 | 6,7 | 19,0 | 0,8 | 10,2 | 156,1 | 3,7 |
| 1210 Ředitelé a prezidenti velkých organizací, podniků | 996 | 1 427 | 81 666 | 24 284 | 61 249 | 163 025 | 59,3 | 1,5 | 29,5 | 1,5 | 8,2 | 162,3 | 0,1 |
| 12105 Vedoucí velké zpracovatelské organizace | 319 | 433 | 91 710 | 28 940 | 71 022 | 184 492 | 60,8 | 1,4 | 28,9 | 0,7 | 8,2 | 160,7 | 0,1 |
| 1221 Ved. prac. v zemědělství, lesnictví, rybářství a myslivosti | 176 | 1 067 | 21 223 | 10 936 | 18 581 | 33 069 | 63,2 | 2,0 | 25,9 | 0,6 | 8,3 | 166,9 | 0,4 |
| 12212 Vedoucí výrobního (provozního) útvaru v zemědělství | 100 | 435 | 18 682 | 9 853 | 16 604 | 28 341 | 67,1 | 2,2 | 22,0 | 1,0 | 7,7 | 172,8 | 0,9 |
| 1222 Ved. prac. v průmyslu /ve výrobě/ | 715 | 4 819 | 39 216 | 18 206 | 31 599 | 69 684 | 63,4 | 1,8 | 25,2 | 0,7 | 8,9 | 156,8 | 0,8 |
| 12221 Výrobní, technický náměstek výrobní organizace | 391 | 754 | 54 246 | 22 661 | 44 198 | 96 002 | 61,3 | 1,7 | 27,6 | 0,7 | 8,7 | 158,1 | 0,2 |
| 12223 Vedoucí výrobního (provozního) útvaru v energetice | 93 | 628 | 38 004 | 22 953 | 32 787 | 59 480 | 63,5 | 1,8 | 24,8 | 0,9 | 9,0 | 155,5 | 0,4 |
| 12224 Vedoucí výrobního (provozního) útvaru ve strojírenství | 245 | 1 006 | 31 315 | 17 168 | 26 713 | 49 853 | 66,3 | 1,6 | 22,5 | 0,5 | 9,1 | 157,9 | 1,1 |
| 12229 Vedoucí pracovník výrobního útvaru v průmyslu jinde neuv. | 245 | 1 017 | 34 483 | 15 848 | 29 519 | 59 762 | 62,7 | 1,6 | 25,9 | 0,8 | 9,0 | 156,9 | 0,9 |
| 1223 Ved. prac. ve stavebnictví a zeměměřičství | 177 | 912 | 36 109 | 16 798 | 29 574 | 62 027 | 63,2 | 1,4 | 25,6 | 1,3 | 8,5 | 163,2 | 0,5 |
| 1224 Ved. prac. ve velkoobchodě a v maloobchodě | 204 | 2 738 | 18 335 | 8 618 | 14 676 | 31 066 | 69,5 | 4,8 | 16,5 | 1,2 | 8,0 | 160,3 | 1,3 |
| 12241 Vedoucí provozní jednotky obchodu | 38 | 832 | 13 401 | 7 375 | 10 764 | 23 486 | 62,1 | 13,5 | 13,1 | 3,8 | 7,5 | 155,8 | 1,1 |
| 12249 Vedoucí pracovník ve velkoobchodě, maloob. jinde neuv. | 45 | 621 | 18 477 | 10 562 | 16 006 | 28 760 | 75,8 | 2,7 | 13,2 | 0,2 | 8,1 | 160,9 | 0,8 |
| 1226 Ved. prac. v dopr., skladování, telekom. a na pošt. úřadech | 197 | 2 248 | 34 592 | 13 729 | 27 309 | 65 202 | 67,1 | 3,6 | 19,2 | 0,8 | 9,3 | 153,8 | 0,8 |
| 12266 Vedoucí provozního útvaru poštovního úřadu, telekom. | 15 | 1 311 | 33 652 | 12 723 | 24 280 | 67 071 | 69,9 | 0,7 | 19,9 | 0,6 | 8,9 | 151,0 | 1,2 |
| 12269 Vedoucí pracovník v dopravě, telekomunikacích jinde neuv. | 104 | 538 | 33 412 | 16 533 | 29 243 | 52 013 | 66,6 | 8,8 | 14,3 | 1,1 | 9,2 | 159,7 | 0,3 |
| 1227 Ved. prac. v organ.zaměřených na poskytování obch.služeb | 142 | 1 742 | 60 195 | 23 791 | 44 973 | 100 894 | 61,2 | 1,0 | 28,4 | 1,3 | 8,1 | 160,6 | 0,1 |
| 12271 Vedoucí provozu v peněžnictví, v pojišťovnictví | 41 | 740 | 68 590 | 30 329 | 52 553 | 117 524 | 58,0 | 0,6 | 31,7 | 1,2 | 8,5 | 159,2 | 0,0 |
| 12273 Vedoucí provozního útvaru banky, spořitelny, pojišťovny | 42 | 744 | 45 185 | 21 233 | 37 204 | 64 429 | 60,0 | 1,3 | 29,3 | 1,1 | 8,3 | 160,6 | 0,2 |
| 1229 Ved. prac. dílčích celků jinde neuvedení /kult.,zdrav.,škol./ | 74 | 440 | 34 932 | 18 262 | 31 028 | 55 986 | 58,1 | 11,8 | 20,2 | 0,3 | 9,6 | 162,5 | 0,6 |
| 1231 Ved. prac. finančních a hospodářských /správních/ útvarů | 1 213 | 4 371 | 39 887 | 17 344 | 31 274 | 69 510 | 61,7 | 1,5 | 27,0 | 0,9 | 8,9 | 157,6 | 0,1 |
| 12311 Ekonomický náměstek (ekonomický ředitel) | 697 | 881 | 59 711 | 23 087 | 45 378 | 109 411 | 58,6 | 1,4 | 30,5 | 1,2 | 8,3 | 159,9 | 0,0 |

Poznámka: zveřejněna zaměstnání, která jsou ve své hlavní třídě zastoupena minimálně 1%

**Průměrná hrubá měsíční mzda a její složky, diference, odpracovaný čas
podle zaměstnání KZAM - R
u zaměstnanců s počtem placených hodin 1700 a vyšším**

| Zaměstnání KZAM - R | Výběrový soubor | | Průměr | Diference | | | Složky hrubé mzdy | | | | | Odpracovaný čas zaměstnance | |
|--|------------------------|----------------|---------------|--------------|---------------|---------------|-------------------|------------|-------------|----------------|-------------|--------------------------------|-------------------|
| | počet org. jednotek | počet osob | | 1. decil | medián | 9. decil | základní mzdy | příplatky | prémie | jiné složky | náhrady | celkem | podíl přesčasu |
| | | | Kč/ měs | Kč/ měs | Kč/ měs | Kč/ měs | % | % | % | % | % | hod/měs | % |
| C E L K E M Č R - podnikatelská sféra | 2 635 | 678 546 | 16 298 | 8 506 | 14 106 | 24 527 | 63,3 | 6,7 | 19,0 | 0,8 | 10,2 | 156,1 | 3,7 |
| 12314 Vedoucí útvaru informační soustavy, účetnictví | 386 | 585 | 35 250 | 17 547 | 29 198 | 54 861 | 64,8 | 1,2 | 24,3 | 0,4 | 9,3 | 156,3 | 0,1 |
| 12318 Vedoucí ekonomického útvaru | 316 | 490 | 31 695 | 15 161 | 26 642 | 52 023 | 63,1 | 1,3 | 25,9 | 0,6 | 9,1 | 158,7 | 0,2 |
| 12319 Vedoucí pracovník finančního útvaru jinde neuvedený | 185 | 900 | 35 273 | 16 488 | 29 998 | 57 169 | 64,9 | 1,2 | 23,5 | 1,4 | 9,0 | 157,2 | 0,2 |
| 12322 Vedoucí personálního útvaru | 492 | 861 | 41 277 | 16 131 | 31 860 | 75 191 | 64,1 | 1,1 | 24,4 | 1,4 | 9,0 | 156,3 | 0,2 |
| 12323 Vedoucí personálního útvaru | 304 | 433 | 33 158 | 15 196 | 28 538 | 57 843 | 65,6 | 1,3 | 23,1 | 0,9 | 9,1 | 156,0 | 0,3 |
| 1233 Ved. prac. odbytových útvarů /vč. průzkumu trhu/ | 736 | 2 174 | 45 167 | 18 788 | 36 295 | 80 170 | 64,0 | 0,9 | 25,4 | 0,6 | 9,1 | 157,4 | 0,1 |
| 12331 Obchodní náměstek (obchodní ředitel) | 397 | 528 | 63 768 | 24 534 | 50 471 | 116 911 | 60,9 | 0,8 | 28,5 | 1,1 | 8,7 | 160,3 | 0,0 |
| 12334 Vedoucí útvaru odbytu (prodeje) | 323 | 759 | 40 614 | 19 117 | 35 227 | 67 287 | 64,7 | 0,9 | 25,3 | 0,3 | 8,8 | 156,8 | 0,1 |
| 1235 Ved. prac. zásobovacích útvarů | 469 | 858 | 29 452 | 14 293 | 24 447 | 51 613 | 67,4 | 1,6 | 21,3 | 0,5 | 9,2 | 156,6 | 0,5 |
| 12351 Vedoucí útvaru zásobování, nákupu | 400 | 624 | 31 077 | 15 027 | 25 413 | 53 198 | 66,6 | 1,5 | 22,3 | 0,6 | 9,0 | 156,6 | 0,4 |
| 1236 Ved. prac. výpočetních útvarů | 382 | 895 | 39 111 | 15 413 | 32 753 | 69 255 | 66,3 | 1,1 | 22,9 | 0,6 | 9,1 | 157,9 | 0,2 |
| 1237 Ved. prac. výzkumných a vývojových útvarů | 362 | 1 147 | 38 262 | 19 497 | 33 166 | 62 732 | 65,0 | 1,2 | 23,7 | 0,6 | 9,5 | 155,0 | 0,2 |
| 12374 Vedoucí útvaru technického rozvoje | 211 | 445 | 33 804 | 17 918 | 29 107 | 57 091 | 65,6 | 1,3 | 23,3 | 0,4 | 9,4 | 155,2 | 0,2 |
| 1239 Ved. prac. ostatních útvarů jinde neuvedení | 496 | 2 541 | 34 606 | 16 195 | 29 045 | 56 083 | 65,2 | 2,0 | 22,9 | 0,7 | 9,2 | 158,0 | 0,5 |
| 12399 Vedoucí pracovník velkého univerzálního útvaru jinde neuvedený | 242 | 1 561 | 35 227 | 18 514 | 30 137 | 55 147 | 62,8 | 2,3 | 24,8 | 0,7 | 9,4 | 157,1 | 0,7 |
| 1311 Ved., ředitelé v zemědělství, lesnictví, rybářství a myslivosti | 100 | 402 | 23 746 | 13 850 | 22 709 | 36 679 | 65,7 | 0,8 | 25,3 | 0,1 | 8,1 | 167,0 | 0,2 |
| 1312 Ved., ředitelé v průmyslu /ve výrobě/ | 253 | 985 | 33 227 | 15 423 | 29 291 | 55 880 | 64,9 | 2,7 | 22,3 | 1,2 | 8,9 | 158,2 | 0,8 |
| 13122 Vedoucí samostatného výrobního provozu | 130 | 437 | 32 290 | 15 847 | 27 309 | 55 203 | 63,9 | 1,2 | 24,9 | 1,0 | 9,0 | 159,0 | 0,8 |
| 1314 Ved., ředitelé ve velkoobchodu a maloobchodu | 98 | 1 713 | 13 538 | 6 265 | 10 099 | 24 519 | 68,5 | 4,0 | 17,5 | 0,5 | 9,5 | 159,9 | 0,9 |
| 13142 Vedoucí maloobchodní prodejny | 56 | 1 522 | 11 248 | 6 099 | 9 495 | 19 242 | 67,5 | 4,8 | 17,5 | 0,4 | 9,8 | 159,7 | 0,9 |
| 1316 Ved., ředitelé v dopravě, sklad., telekom. a na pošt. úřadech | 154 | 1 487 | 19 935 | 12 605 | 17 493 | 29 029 | 65,0 | 1,3 | 23,3 | 0,7 | 9,7 | 152,0 | 0,9 |
| 13165 Vedoucí, přednosta malého poštovního úřadu | 5 | 874 | 15 725 | 11 973 | 14 955 | 20 857 | 66,6 | 0,7 | 22,2 | 1,4 | 9,1 | 151,6 | 1,4 |

| | | | | | | | | | | | | | |
|--|-----|-------|---------------|--------|--------|---------|------|------|------|-----|------|-------|-----|
| 1317 Ved., ředitelé v podnicích poskytujících obchodní služby | 214 | 1 174 | 29 719 | 17 745 | 26 435 | 41 540 | 67,0 | 2,7 | 20,6 | 0,4 | 9,3 | 160,3 | 0,2 |
| 13174 Vedoucí malé pobočky banky, pojišťovny, spořitelny | 184 | 809 | 27 565 | 16 916 | 24 158 | 40 751 | 68,4 | 1,8 | 20,1 | 0,6 | 9,1 | 159,3 | 0,2 |
| 1319 Ved., ředitelé malých organizací ostatní /kult.,zdrav.,škol./ | 133 | 565 | 24 863 | 14 770 | 23 410 | 34 275 | 62,5 | 2,7 | 24,0 | 0,1 | 10,7 | 155,4 | 0,3 |
| 2113 Chemici | 68 | 641 | 19 736 | 12 349 | 18 322 | 27 786 | 71,6 | 1,7 | 16,4 | 0,2 | 10,1 | 151,8 | 0,5 |
| 2129 Vědci a odborníci v příbuzných oborech jinde neuved. | 41 | 659 | 22 830 | 17 447 | 22 069 | 28 499 | 59,4 | 5,9 | 22,6 | 0,1 | 12,0 | 149,4 | 0,1 |
| 2131 Projektanti a analytici výpočetních systémů | 223 | 1 436 | 26 206 | 15 015 | 23 385 | 40 607 | 68,3 | 2,2 | 19,5 | 0,7 | 9,3 | 157,8 | 0,3 |
| 21313 Projektant a analytik informačních systémů | 117 | 740 | 26 911 | 15 401 | 24 992 | 41 290 | 67,8 | 1,9 | 20,1 | 0,8 | 9,4 | 157,8 | 0,3 |
| 2132 Programátoři | 386 | 1 701 | 23 223 | 13 849 | 20 661 | 34 446 | 70,0 | 2,8 | 17,6 | 0,7 | 8,9 | 157,0 | 0,5 |
| 2139 Ostatní odborníci zabývající se vt jinde neuved. | 490 | 2 590 | 25 104 | 14 634 | 22 687 | 37 435 | 69,3 | 2,9 | 18,2 | 0,7 | 8,9 | 157,0 | 0,5 |
| 21392 Inženýr správce integrovaných, informačních systémů, sítí | 189 | 599 | 29 107 | 17 157 | 26 972 | 41 311 | 70,3 | 2,7 | 18,0 | 0,3 | 8,7 | 156,6 | 0,4 |
| 2142 Projektanti staveb a areálů, stavební inženýři | 233 | 2 034 | 22 715 | 13 047 | 20 135 | 35 087 | 64,5 | 1,2 | 24,8 | 0,4 | 9,1 | 157,4 | 0,4 |
| 21422 Projektant staveb, areálů | 93 | 632 | 19 356 | 11 489 | 17 760 | 29 490 | 67,8 | 1,3 | 21,8 | 0,2 | 8,9 | 158,7 | 0,3 |
| 2143 Projektanti elektrotechnických zařízení, elektroinženýři | 204 | 2 160 | 24 780 | 14 624 | 22 650 | 37 354 | 66,4 | 4,3 | 19,4 | 0,4 | 9,5 | 155,8 | 1,2 |
| 21432 Inženýr projektant, konstruktér elektrotechnických zařízení | 75 | 685 | 21 839 | 13 749 | 19 951 | 32 605 | 65,8 | 1,5 | 22,7 | 0,4 | 9,6 | 157,8 | 1,2 |
| 2144 Projektanti elektron.systémů a telekom.sítí | 109 | 1 912 | 23 044 | 15 785 | 21 331 | 31 199 | 69,4 | 5,7 | 15,8 | 0,1 | 9,0 | 154,4 | 1,2 |
| 21446 Inženýr elektronik telekomunikace, radiokomunikace | 15 | 1 218 | 22 763 | 16 548 | 21 427 | 30 457 | 70,9 | 5,8 | 14,4 | 0,1 | 8,8 | 152,7 | 1,4 |
| 2145 Projektanti a konstruktéři strojních zařízení, strojní inženýři | 312 | 4 247 | 20 749 | 12 776 | 19 569 | 29 811 | 68,9 | 3,2 | 17,5 | 0,6 | 9,8 | 155,2 | 1,6 |
| 21451 Strojní inženýr ve výzkumu a vývoji | 60 | 603 | 20 940 | 12 746 | 20 788 | 28 478 | 63,3 | 4,1 | 19,7 | 0,3 | 12,6 | 147,7 | 3,0 |
| 21452 Inženýr projektant, konstruktér průmyslových zařízení | 169 | 1 915 | 20 106 | 12 268 | 18 839 | 29 334 | 70,9 | 2,1 | 17,3 | 0,4 | 9,3 | 155,9 | 0,9 |
| 2146 Chemičtí inženýři, technologové | 106 | 599 | 24 656 | 14 264 | 21 830 | 39 993 | 70,8 | 1,7 | 17,7 | 0,2 | 9,6 | 155,8 | 0,7 |
| 2147 Důlní a hutní inženýři, technologové, metalurgové | 56 | 788 | 24 834 | 17 183 | 23 556 | 34 260 | 63,9 | 5,8 | 18,7 | 0,6 | 11,0 | 151,1 | 1,8 |
| 2149 Ostatní architekti, projekt., konstruk.a tech.inženýři /tvůr.prac./ | 245 | 2 115 | 25 160 | 15 572 | 23 196 | 34 729 | 66,7 | 2,4 | 20,5 | 1,0 | 9,4 | 156,6 | 2,6 |
| 21499 Inženýr jinde neuvedený | 104 | 590 | 25 781 | 14 832 | 23 076 | 39 244 | 66,2 | 1,6 | 21,7 | 0,8 | 9,7 | 155,6 | 0,5 |
| 2221 Lékaři, ordináři /kromě zubních lékařů/ | 97 | 550 | 21 899 | 13 029 | 21 239 | 30 776 | 64,1 | 13,3 | 13,6 | 0,1 | 8,9 | 165,8 | 5,9 |
| 2311 Vědeckopedagogičtí pracovníci | 22 | 5 834 | 20 604 | 12 147 | 18 187 | 32 248 | 50,5 | 16,1 | 19,1 | 0,6 | 13,7 | 157,1 | 0,0 |
| 23112 Profesor vysokoškolský, univerzitní | 20 | 807 | 29 281 | 18 156 | 26 600 | 43 052 | 45,4 | 18,9 | 21,1 | 0,6 | 14,0 | 156,8 | 0,0 |
| 23113 Docent | 21 | 2 218 | 21 010 | 13 395 | 19 174 | 30 785 | 50,5 | 16,1 | 18,9 | 0,5 | 14,0 | 155,8 | 0,0 |
| 23114 Odborný asistent vysoké školy, univerzity | 20 | 2 339 | 16 826 | 11 370 | 15 748 | 23 608 | 54,7 | 13,5 | 17,7 | 0,7 | 13,4 | 158,3 | 0,0 |
| 2411 Odb. prac. na úseku účetnictví, financí, daní, ap., hl. účetní | 933 | 4 132 | 24 144 | 13 118 | 20 441 | 37 396 | 70,8 | 2,6 | 16,9 | 0,4 | 9,3 | 157,0 | 0,3 |
| 24112 Hlavní, vedoucí účetní | 592 | 1 120 | 22 685 | 12 981 | 20 518 | 33 429 | 67,9 | 2,8 | 19,5 | 0,3 | 9,5 | 157,1 | 0,3 |
| 24114 Odborný referent financování a úvěrování | 208 | 767 | 22 098 | 13 757 | 19 291 | 33 642 | 76,7 | 3,6 | 10,3 | 0,1 | 9,3 | 159,6 | 0,1 |
| 24119 Odborný pracovník účetnictví a financování jinde neuv. | 146 | 554 | 23 801 | 12 008 | 19 218 | 40 720 | 66,1 | 3,1 | 21,6 | 0,3 | 8,9 | 157,4 | 0,3 |
| 2412 Odb. prac. na úseku zaměstnaneckých, personálních věcí | 293 | 1 214 | 23 279 | 13 212 | 20 324 | 36 969 | 69,7 | 1,7 | 19,3 | 0,3 | 9,0 | 155,5 | 0,3 |
| 2413 Odborní pracovníci v bankovníctví a pojišťovnictví | 201 | 7 634 | 27 892 | 12 832 | 20 979 | 47 585 | 65,7 | 1,8 | 23,2 | 0,6 | 8,7 | 158,9 | 0,3 |
| 24132 Bankovní makléř, poradce, expert, dealer | 18 | 572 | 64 560 | 26 753 | 51 468 | 109 935 | 55,7 | 1,3 | 34,7 | 0,2 | 8,1 | 163,2 | 0,1 |
| 24134 Odborný pracovník hotovostních a kapitálových operací | 56 | 1 014 | 26 504 | 12 497 | 19 595 | 42 265 | 64,6 | 1,8 | 25,4 | 0,2 | 8,0 | 157,6 | 0,4 |
| 24135 Odborný pracovník pro úvěrovou administrativu | 70 | 1 717 | 23 281 | 14 393 | 20 657 | 34 915 | 62,4 | 1,3 | 26,3 | 1,6 | 8,4 | 158,9 | 0,4 |
| 24138 Odborný pracovník v pojišťovnictví | 25 | 903 | 20 004 | 13 357 | 17 846 | 25 215 | 69,4 | 0,3 | 20,6 | 0,4 | 9,3 | 156,0 | 0,0 |

Poznámka: zveřejněna zaměstnání, která jsou ve své hlavní třídě zastoupena minimálně 1%

**Průměrná hrubá měsíční mzda a její složky, diference, odpracovaný čas
podle zaměstnání KZAM - R
u zaměstnanců s počtem placených hodin 1700 a vyšším**

| Zaměstnání KZAM - R | Výběrový soubor | | Průměr | Diference | | | Složky hrubé mzdy | | | | | Odpracovaný čas zaměstnance | |
|--|------------------------|----------------|---------------|--------------|---------------|---------------|-------------------|------------|-------------|----------------|-------------|--------------------------------|-------------------|
| | počet org. jednotek | počet osob | | 1. decil | medián | 9. decil | základní mzdy | příplatky | prémie | jiné složky | náhrady | celkem | podíl přesčasu |
| | | | Kč/ měs | Kč/ měs | Kč/ měs | Kč/ měs | % | % | % | % | % | hod/měs | % |
| C E L K E M Č R - podnikatelská sféra | 2 635 | 678 546 | 16 298 | 8 506 | 14 106 | 24 527 | 63,3 | 6,7 | 19,0 | 0,8 | 10,2 | 156,1 | 3,7 |
| 24139 Odborný pracovník bankovníctví a pojišťovnictví jinde neu. | 120 | 2 656 | 24 248 | 11 432 | 18 305 | 43 539 | 72,6 | 2,5 | 15,3 | 0,4 | 9,2 | 159,0 | 0,3 |
| 2419 Ostatní odb. prac. v oblasti podnikání | 391 | 2 888 | 27 930 | 15 356 | 25 773 | 41 374 | 70,1 | 2,1 | 18,5 | 0,4 | 8,9 | 157,6 | 1,9 |
| 24192 Odborný pracovník marketingu (zahraničních vztahů) | 192 | 714 | 26 766 | 14 580 | 23 520 | 42 975 | 72,6 | 1,1 | 17,3 | 0,2 | 8,8 | 156,5 | 0,4 |
| 24199 Odborný pracovník v oblasti podnikání jinde neuvedený | 127 | 849 | 29 264 | 15 639 | 25 248 | 46 719 | 69,4 | 1,3 | 20,2 | 0,2 | 8,9 | 156,5 | 0,3 |
| 74 2421 Právníci, právní poradci /mimo advokacie a soudnictví/ | 363 | 941 | 30 081 | 17 717 | 27 177 | 44 157 | 70,3 | 1,5 | 18,5 | 0,6 | 9,1 | 156,4 | 0,0 |
| 2433 Odborní pracovníci v informacích /např. vti.../ | 71 | 714 | 24 096 | 14 929 | 23 236 | 33 019 | 61,3 | 3,3 | 26,0 | 0,7 | 8,7 | 157,6 | 1,5 |
| 2441 Ekonomové - vědecktí pracovníci, specialisté, experti | 453 | 2 730 | 24 423 | 13 369 | 22 237 | 37 544 | 67,8 | 3,0 | 19,3 | 0,4 | 9,5 | 155,4 | 0,4 |
| 24412 Odborný ekonom metodik, specialista, expert | 84 | 565 | 28 777 | 17 081 | 26 497 | 42 434 | 68,6 | 2,9 | 18,8 | 0,2 | 9,5 | 159,5 | 0,1 |
| 24419 Odborný ekonom jinde neuvedený | 112 | 616 | 23 317 | 11 665 | 21 206 | 37 160 | 69,0 | 2,9 | 18,1 | 0,6 | 9,4 | 153,5 | 0,5 |
| 2451 Spisovatelé, autoři, kritikové, novináři, redaktoři | 52 | 842 | 25 269 | 15 972 | 23 193 | 36 663 | 74,3 | 1,9 | 14,8 | 0,2 | 8,8 | 162,4 | 1,3 |
| 2470 Odb. administrativní pracovníci jinde neuvedení | 228 | 2 074 | 26 350 | 12 937 | 25 124 | 39 454 | 67,4 | 4,5 | 18,4 | 1,1 | 8,6 | 160,4 | 3,9 |
| 24706 Odborný admin. pracovník podnikatelské organizace | 114 | 634 | 22 132 | 12 065 | 20 259 | 33 010 | 72,6 | 1,4 | 16,0 | 1,0 | 9,0 | 156,0 | 0,7 |
| 24709 Odborný administrativní pracovník jinde neuvedený | 115 | 619 | 21 322 | 11 719 | 19 179 | 31 164 | 66,5 | 3,5 | 19,8 | 1,4 | 8,8 | 156,4 | 0,7 |
| 3112 Stavební technici | 617 | 5 087 | 20 021 | 12 733 | 18 402 | 29 110 | 65,6 | 2,5 | 22,1 | 0,7 | 9,1 | 160,6 | 1,2 |
| 31121 Mistr stavební výroby | 231 | 1 984 | 21 488 | 13 511 | 19 733 | 31 154 | 62,0 | 2,8 | 26,1 | 0,6 | 8,5 | 163,8 | 2,0 |
| 3113 Elektrotechnici | 491 | 4 767 | 20 486 | 13 017 | 20 293 | 27 614 | 63,4 | 8,1 | 18,0 | 0,7 | 9,8 | 155,2 | 2,3 |
| 31131 Mistr elektrotechnické výroby, výroby a rozvodu energie | 198 | 1 439 | 22 123 | 14 947 | 22 025 | 29 284 | 61,1 | 11,6 | 17,0 | 0,6 | 9,7 | 155,2 | 2,5 |
| 3114 Elektronici a technici v radiokomunikacích a telekomunikacích | 132 | 5 594 | 22 547 | 13 409 | 19 869 | 33 327 | 67,6 | 5,0 | 18,5 | 0,1 | 8,8 | 153,5 | 1,2 |
| 31146 Technik, inspektor radiokomunikací, telekomunikací | 29 | 3 375 | 23 758 | 14 458 | 19 806 | 36 738 | 67,5 | 4,7 | 18,9 | 0,1 | 8,8 | 152,7 | 0,4 |
| 3115 Strojírenští technici | 618 | 14 466 | 18 271 | 11 271 | 17 369 | 26 412 | 67,1 | 5,0 | 17,1 | 1,2 | 9,6 | 156,7 | 3,3 |
| 31151 Mistr strojírenské výroby | 372 | 3 683 | 19 615 | 12 940 | 18 224 | 28 509 | 64,9 | 6,1 | 18,6 | 1,3 | 9,1 | 158,9 | 4,0 |
| 31154 Strojírenský technik péče o základní fondy | 202 | 1 662 | 19 674 | 12 431 | 19 494 | 26 744 | 69,7 | 6,0 | 14,4 | 0,1 | 9,8 | 154,9 | 1,4 |

| | | | | | | | | | | | | | |
|--|--------------|---------------|---------------|--------|--------|--------|------|------|------|-----|------|-------|-----|
| 31155 Strojírenský technik kontrolor jakosti, laborant | 185 | 2 611 | 17 714 | 10 575 | 17 003 | 25 723 | 68,2 | 5,7 | 15,8 | 1,1 | 9,2 | 157,4 | 4,8 |
| 31157 Strojírenský technik technolog, normalizátor, konstruktér | 290 | 2 263 | 15 622 | 10 720 | 14 856 | 21 659 | 69,3 | 3,3 | 16,7 | 0,9 | 9,8 | 154,8 | 1,7 |
| 3116 Chemičtí technici | 240 | 3 627 | 17 880 | 10 978 | 17 587 | 25 118 | 66,6 | 6,4 | 16,3 | 0,5 | 10,2 | 154,7 | 1,4 |
| 3117 Důlní a hutní technici | 79 | 2 940 | 23 166 | 16 529 | 22 476 | 30 242 | 59,8 | 9,8 | 18,4 | 1,2 | 10,8 | 154,4 | 3,6 |
| 3118 Technici v kartografii, kresliči a zeměměřiči | 297 | 2 478 | 14 797 | 9 646 | 14 139 | 20 596 | 68,6 | 3,3 | 17,1 | 0,8 | 10,2 | 153,4 | 0,8 |
| 31187 Technik konstruktér strojů a zařízení, nástrojů a přístrojů | 184 | 1 636 | 14 876 | 9 607 | 14 050 | 21 080 | 68,8 | 3,7 | 16,5 | 0,9 | 10,1 | 153,0 | 1,1 |
| 3119 Ostatní techničtí pracovníci jinde neuvedení | 1 176 | 16 271 | 17 896 | 10 762 | 16 871 | 25 871 | 64,5 | 4,8 | 20,5 | 0,9 | 9,3 | 157,2 | 2,2 |
| 31191 Mistr jinde neuvedený | 627 | 5 580 | 18 491 | 11 737 | 17 652 | 25 910 | 62,8 | 5,4 | 21,5 | 1,2 | 9,1 | 159,0 | 3,4 |
| 31199 Technik jinde neuvedený | 604 | 4 425 | 17 964 | 10 718 | 16 685 | 26 243 | 64,6 | 4,0 | 21,2 | 0,7 | 9,5 | 156,3 | 1,2 |
| 3122 Operátoři a obsluha výpočetní techniky | 535 | 2 273 | 16 664 | 9 867 | 14 995 | 24 845 | 69,9 | 3,7 | 16,5 | 0,8 | 9,1 | 158,3 | 1,3 |
| 3152 Bezpečnostní tech.a tech. pro kontrolu zdravot. nezávad. | 622 | 3 137 | 17 374 | 10 546 | 16 293 | 25 014 | 66,6 | 5,3 | 17,7 | 0,7 | 9,7 | 154,9 | 1,5 |
| 3160 Technici železničního provozu | 129 | 3 184 | 17 977 | 14 937 | 17 617 | 21 517 | 62,3 | 16,4 | 11,3 | 0,3 | 9,7 | 152,0 | 7,0 |
| 31606 Výpravčí (dispoziční, vnější služby) | 93 | 2 227 | 17 869 | 15 270 | 17 560 | 20 805 | 61,3 | 19,0 | 9,9 | 0,4 | 9,4 | 150,4 | 8,3 |
| 3212 Technici v agronomii, v lesnictví a v zemědělství | 333 | 4 991 | 15 128 | 10 648 | 14 758 | 19 634 | 68,3 | 2,3 | 20,5 | 0,3 | 8,6 | 164,2 | 0,3 |
| 32127 Technik lesního hospodářství | 58 | 2 462 | 15 280 | 11 791 | 15 335 | 18 447 | 70,7 | 2,3 | 17,8 | 0,3 | 8,9 | 162,7 | 0,1 |
| 3411 Zprostředkovatelé finanč. transakcí, obchodu s cen. papíry | 88 | 3 937 | 20 496 | 13 523 | 18 689 | 27 108 | 61,8 | 0,8 | 29,4 | 0,1 | 7,9 | 155,9 | 0,2 |
| 34119 Zprostředkovatel finančních transakcí jinde neuvedený | 73 | 2 922 | 19 241 | 13 345 | 18 156 | 25 230 | 60,6 | 0,7 | 30,6 | 0,1 | 8,0 | 155,1 | 0,3 |
| 3412 Pojišťovací agenti | 75 | 3 310 | 17 561 | 10 674 | 15 247 | 27 262 | 67,6 | 0,3 | 21,5 | 0,1 | 10,5 | 155,7 | 0,0 |
| 34121 Pojišťovací agent, zprostředkovatel pojištění | 13 | 1 852 | 19 694 | 11 847 | 16 719 | 31 218 | 67,6 | 0,4 | 20,9 | 0,0 | 11,1 | 154,7 | 0,0 |
| 3415 Obchodní cestující, profes. poradci v obchodě, obch.zástupci | 273 | 3 168 | 24 302 | 12 718 | 21 006 | 40 505 | 60,8 | 1,0 | 25,8 | 0,9 | 11,5 | 158,2 | 0,4 |
| 34152 Obchodní zástupce | 204 | 2 367 | 25 597 | 13 216 | 21 977 | 43 361 | 59,7 | 0,8 | 26,4 | 0,9 | 12,2 | 158,3 | 0,1 |
| 3416 Nákupčí | 917 | 4 628 | 15 789 | 9 782 | 14 532 | 22 843 | 70,3 | 2,5 | 17,0 | 0,8 | 9,4 | 155,1 | 0,9 |
| 34161 Nákupčí (zásobovač, nákupce) | 783 | 3 402 | 15 743 | 10 138 | 14 706 | 22 062 | 70,2 | 2,5 | 17,1 | 0,6 | 9,6 | 154,2 | 0,7 |
| 3421 Obchodní agenti | 591 | 4 234 | 18 493 | 10 222 | 16 187 | 27 279 | 66,9 | 1,4 | 21,7 | 0,6 | 9,4 | 154,8 | 0,4 |
| 34213 Obchodní referent (referent obchodní služby) | 473 | 2 913 | 17 869 | 9 923 | 15 781 | 25 102 | 65,9 | 1,5 | 22,8 | 0,5 | 9,3 | 154,8 | 0,4 |
| 3422 Odbytoví a přepravní agenti | 691 | 5 674 | 17 546 | 10 593 | 15 877 | 26 002 | 68,1 | 2,7 | 19,7 | 0,4 | 9,1 | 154,6 | 1,2 |
| 34221 Odbytový agent (odbytář, prodejce) | 409 | 2 461 | 16 621 | 9 890 | 15 127 | 24 403 | 66,0 | 1,8 | 22,6 | 0,4 | 9,2 | 155,0 | 0,5 |
| 3431 Odborné sekretářky, sekretáři | 693 | 2 640 | 16 187 | 9 651 | 14 525 | 23 666 | 70,3 | 2,8 | 17,3 | 0,6 | 9,0 | 156,7 | 0,5 |
| 3433 Pracovníci v oblasti účetnictví, fakturace, rozpočet., kalkulace | 1 983 | 18 987 | 15 386 | 9 600 | 14 319 | 21 797 | 69,4 | 2,1 | 18,5 | 0,5 | 9,5 | 155,5 | 0,4 |
| 34331 Účetní všeobecný | 1 309 | 6 887 | 14 985 | 9 152 | 14 081 | 21 122 | 69,3 | 1,8 | 18,9 | 0,6 | 9,4 | 155,9 | 0,3 |
| 34332 Účetní mzdový | 1 112 | 2 452 | 15 113 | 10 048 | 14 419 | 20 814 | 68,7 | 2,3 | 18,4 | 0,7 | 9,9 | 155,7 | 0,5 |
| 34333 Účetní finanční | 807 | 2 188 | 15 323 | 10 009 | 14 465 | 21 039 | 70,7 | 2,0 | 17,4 | 0,5 | 9,4 | 156,1 | 0,2 |
| 34338 Referent kalkulací, cen, rozpočtů | 497 | 1 572 | 16 623 | 9 787 | 15 088 | 24 629 | 68,8 | 2,1 | 19,2 | 0,4 | 9,5 | 153,8 | 0,4 |
| 34339 Referent účetnictví, financování a kalkulace jinde neuv. | 369 | 1 964 | 16 472 | 10 499 | 15 113 | 23 861 | 69,5 | 3,4 | 17,0 | 0,3 | 9,8 | 155,1 | 0,4 |
| 3436 Referenti osobních oddělení | 789 | 2 183 | 16 881 | 10 666 | 16 063 | 23 230 | 68,7 | 2,3 | 18,5 | 0,6 | 9,9 | 153,1 | 0,4 |
| 3439 Ostatní odborní administrativní pracovníci jinde neuved. | 961 | 8 312 | 16 694 | 10 087 | 15 451 | 24 334 | 68,5 | 3,0 | 18,6 | 0,5 | 9,4 | 155,1 | 0,4 |
| 34394 Referent hospodářské správy | 464 | 2 198 | 16 976 | 10 826 | 15 793 | 24 575 | 69,5 | 1,9 | 18,8 | 0,4 | 9,4 | 154,2 | 0,3 |
| 34399 Referent administrativy jinde neuvedený | 445 | 4 102 | 16 186 | 9 692 | 14 774 | 23 277 | 68,8 | 2,8 | 18,5 | 0,5 | 9,4 | 155,3 | 0,4 |

Poznámka: zveřejněna zaměstnání, která jsou ve své hlavní třídě zastoupena minimálně 1%

**Průměrná hrubá měsíční mzda a její složky, diference, odpracovaný čas
podle zaměstnání KZAM - R
u zaměstnanců s počtem placených hodin 1700 a vyšším**

| Zaměstnání KZAM - R | Výběrový soubor | | Průměr Kč/ měs | Diference | | | Složky hrubé mzdy | | | | | Odpracovaný čas zaměstnance | |
|--|------------------------|----------------|-------------------|--------------|---------------|---------------|-------------------|------------|-------------|----------------|-------------|--------------------------------|-------------------|
| | počet org. jednotek | počet osob | | 1. decil | medián | 9. decil | základní mzdy | příplatky | prémie | jiné složky | náhrady | celkem | podíl přesčasu |
| | | | Kč/ měs | Kč/ měs | Kč/ měs | Kč/ měs | % | % | % | % | % | hod/měs | % |
| C E L K E M Č R - podnikatelská sféra | 2 635 | 678 546 | 16 298 | 8 506 | 14 106 | 24 527 | 63,3 | 6,7 | 19,0 | 0,8 | 10,2 | 156,1 | 3,7 |
| 4112 Kancelářští a manipul. prac. a obsl. zařiz. na zpracov. textu | 230 | 906 | 12 779 | 7 808 | 11 593 | 18 166 | 67,3 | 2,5 | 20,5 | 0,4 | 9,3 | 153,9 | 0,4 |
| 41129 Kancelářský a manipulační pracovník jinde neuvedený | 123 | 539 | 13 515 | 8 261 | 12 947 | 18 680 | 67,3 | 0,9 | 22,1 | 0,5 | 9,2 | 154,6 | 0,4 |
| 4113 Pracovníci přípravy dat vt | 182 | 782 | 13 136 | 8 470 | 12 346 | 17 759 | 72,3 | 2,6 | 15,5 | 0,1 | 9,5 | 156,5 | 0,8 |
| 4115 Sekretářky, sekretáři | 967 | 4 273 | 14 008 | 8 616 | 12 746 | 20 237 | 69,7 | 2,6 | 17,7 | 0,7 | 9,3 | 155,3 | 0,4 |
| 41151 Sekretářka, sekretář | 809 | 2 826 | 14 172 | 8 730 | 13 159 | 20 449 | 69,7 | 2,9 | 17,8 | 0,4 | 9,2 | 155,1 | 0,3 |
| 41159 Administrativní pracovník jinde neuvedený | 283 | 1 312 | 13 404 | 8 276 | 11 715 | 19 586 | 69,2 | 2,0 | 17,8 | 1,4 | 9,6 | 155,8 | 0,5 |
| 4121 Nižší účetní | 533 | 2 143 | 12 351 | 8 200 | 11 533 | 17 511 | 68,9 | 2,0 | 19,1 | 0,9 | 9,1 | 157,4 | 0,5 |
| 41211 Nižší účetní všeobecný | 166 | 566 | 12 147 | 8 282 | 11 462 | 17 021 | 69,8 | 1,4 | 19,0 | 0,9 | 8,9 | 157,8 | 0,3 |
| 41217 Fakturant (úředník faktur) | 210 | 479 | 11 608 | 8 158 | 10 801 | 15 854 | 71,1 | 1,5 | 17,4 | 0,5 | 9,5 | 155,4 | 0,5 |
| 41219 Nižší účetní jinde neuvedený | 100 | 480 | 13 339 | 8 278 | 12 322 | 20 843 | 65,7 | 3,4 | 21,2 | 0,8 | 8,9 | 161,3 | 0,6 |
| 4131 Úředníci ve skladech | 1 181 | 7 060 | 12 475 | 8 110 | 11 615 | 17 495 | 67,3 | 5,3 | 16,8 | 0,8 | 9,8 | 155,9 | 2,6 |
| 41311 Vedoucí malého skladu, skladmistr | 414 | 997 | 14 436 | 8 731 | 12 929 | 20 373 | 69,7 | 3,5 | 16,6 | 0,9 | 9,3 | 157,3 | 1,8 |
| 41312 Skladník (úředník) | 703 | 3 191 | 12 217 | 7 882 | 11 417 | 17 266 | 68,0 | 4,1 | 17,8 | 0,6 | 9,5 | 156,8 | 2,1 |
| 41314 Úředník expedice, expedient | 218 | 894 | 11 775 | 8 097 | 10 799 | 16 549 | 66,4 | 5,2 | 17,5 | 0,7 | 10,2 | 156,6 | 4,1 |
| 41315 Operátor skladů | 199 | 1 232 | 12 012 | 8 808 | 11 796 | 15 270 | 65,2 | 10,5 | 13,9 | 0,1 | 10,3 | 152,8 | 3,6 |
| 4132 Úředníci ve výrobě /např. výrobní plánovači/ | 374 | 2 099 | 12 449 | 8 107 | 11 407 | 17 970 | 67,0 | 4,8 | 17,1 | 1,2 | 9,9 | 154,0 | 1,7 |
| 41323 Dílenský plánovač výroby | 177 | 900 | 12 001 | 7 938 | 11 183 | 16 688 | 69,6 | 3,9 | 15,5 | 0,7 | 10,3 | 152,0 | 1,2 |
| 4133 Úředníci v dopravě a v přepravě /dispečeri, kontrolori apod./ | 363 | 3 142 | 16 294 | 10 631 | 15 005 | 23 888 | 64,8 | 10,8 | 14,0 | 0,8 | 9,6 | 155,0 | 2,3 |
| 41331 Dispečer dopravy a přepravy, komerční dispečer | 179 | 916 | 17 486 | 11 538 | 16 413 | 24 564 | 65,6 | 5,1 | 19,4 | 1,0 | 8,9 | 158,9 | 1,9 |
| 41333 Operátor dopravy a přepravy | 96 | 500 | 14 139 | 10 671 | 13 184 | 17 933 | 55,1 | 12,0 | 22,5 | 0,2 | 10,2 | 149,7 | 3,2 |
| 41339 Úředník v dopravě jinde neuvedený | 77 | 780 | 18 088 | 11 602 | 17 366 | 25 475 | 69,6 | 14,5 | 5,3 | 1,1 | 9,5 | 156,8 | 0,7 |
| 4141 Řadoví knihovníci, archiváři, evidenční pracovníci | 237 | 666 | 13 328 | 7 608 | 11 653 | 18 623 | 69,6 | 2,8 | 16,7 | 0,5 | 10,4 | 153,9 | 0,2 |

| | | | | | | | | | | | | | |
|---|-----|-------|---------------|--------|--------|--------|------|------|------|-----|------|-------|------|
| 4142 Poštovní doručovatelé, úředníci v třídírnách | 7 | 6 139 | 11 675 | 8 677 | 11 315 | 15 104 | 67,9 | 2,1 | 18,6 | 2,4 | 9,0 | 148,3 | 2,6 |
| 41421 Doručovatel poštovních zásilek , tisku | 4 | 3 446 | 10 545 | 8 261 | 10 099 | 13 414 | 68,8 | 0,2 | 20,8 | 0,9 | 9,3 | 148,9 | 0,8 |
| 41428 Úředník třídění poštovních zásilek | 3 | 817 | 12 509 | 9 957 | 12 391 | 15 289 | 66,1 | 5,8 | 16,2 | 2,9 | 9,0 | 145,2 | 3,9 |
| 4190 Nižší pracovníci jinde neuvedení ostatní | 267 | 1 579 | 13 551 | 8 215 | 12 433 | 19 545 | 69,2 | 2,7 | 19,0 | 0,2 | 8,9 | 157,4 | 0,5 |
| 41909 Nižší úředník (referent) jinde neuvedený | 159 | 812 | 13 139 | 7 547 | 11 893 | 19 701 | 67,5 | 1,7 | 21,4 | 0,2 | 9,2 | 154,2 | 0,5 |
| 4211 Pokladníci /v bankách, pojišťovnách, spořitelnách, na poště/ | 221 | 2 539 | 15 425 | 11 002 | 15 180 | 19 698 | 68,7 | 1,3 | 21,0 | 0,4 | 8,6 | 153,8 | 0,5 |
| 42111 Pokladník v bance | 118 | 1 768 | 16 209 | 11 230 | 15 909 | 20 538 | 68,4 | 1,5 | 21,6 | 0,1 | 8,4 | 154,9 | 0,3 |
| 4212 Úředníci na přepážkách a směnárnici | 175 | 7 221 | 14 333 | 9 987 | 13 727 | 19 118 | 69,0 | 1,2 | 20,5 | 0,4 | 8,9 | 152,6 | 1,0 |
| 42122 Úředník u přepážky v bance | 118 | 2 991 | 14 880 | 10 523 | 14 552 | 19 214 | 71,5 | 0,7 | 18,9 | 0,1 | 8,8 | 154,3 | 1,1 |
| 42123 Úředník u přepážky v pojišťovně | 46 | 761 | 14 469 | 10 891 | 14 082 | 18 603 | 70,7 | 0,0 | 19,4 | 0,0 | 9,9 | 153,8 | 0,0 |
| 4213 Pokladníci v obchodě, společném stravování apod. | 85 | 3 250 | 9 032 | 6 373 | 8 671 | 12 020 | 70,2 | 7,7 | 13,0 | 0,8 | 8,3 | 155,1 | 1,8 |
| 42131 Pokladník v obchodě | 40 | 785 | 9 543 | 7 099 | 8 945 | 12 757 | 66,5 | 8,6 | 16,0 | 1,0 | 7,9 | 152,5 | 2,1 |
| 42134 Pokladník v maloobchodní prodejně | 20 | 1 475 | 8 825 | 6 405 | 8 522 | 11 546 | 70,1 | 8,7 | 12,3 | 0,1 | 8,8 | 154,3 | 0,8 |
| 42135 Pokladník kontrolní pokladny v samoobsluze | 15 | 744 | 8 364 | 5 586 | 8 069 | 11 339 | 77,7 | 5,7 | 6,1 | 2,5 | 8,0 | 159,1 | 3,7 |
| 4214 Prodavači vstupenek, jízdenek apod. | 106 | 885 | 13 417 | 10 312 | 13 242 | 16 234 | 65,4 | 13,5 | 10,4 | 0,2 | 10,5 | 151,9 | 3,5 |
| 42143 Pokladník, prodavač jízdenek v osobní dopravě | 94 | 645 | 12 625 | 10 102 | 12 556 | 14 994 | 63,7 | 15,3 | 10,6 | 0,1 | 10,3 | 151,7 | 4,5 |
| 4222 Recepční | 158 | 656 | 12 679 | 7 587 | 11 164 | 18 641 | 63,0 | 11,2 | 17,4 | 0,2 | 8,2 | 160,7 | 1,7 |
| 42222 Recepční | 134 | 505 | 12 448 | 7 472 | 11 154 | 18 358 | 64,1 | 11,0 | 16,8 | 0,1 | 8,0 | 160,7 | 1,7 |
| 4223 Telefonisté | 317 | 820 | 13 895 | 6 103 | 10 642 | 24 381 | 62,2 | 7,3 | 20,4 | 0,5 | 9,6 | 152,0 | 0,2 |
| 42231 Telefonista v telefonní ústředně (kromě telekomunikací) | 260 | 537 | 9 683 | 5 717 | 9 277 | 14 043 | 67,4 | 3,4 | 18,5 | 0,8 | 9,9 | 151,5 | 0,3 |
| 5111 Obsluhující pracovníci v dopravě a stevardi | 5 | 522 | 23 572 | 17 056 | 21 569 | 34 016 | 60,3 | 28,4 | 2,4 | 2,0 | 6,9 | 153,7 | 0,1 |
| 5112 Vlakvedoucí, vlakové čety, průvodčí /vč. palubních průvodčí/ | 70 | 1 224 | 14 955 | 12 716 | 14 786 | 17 364 | 59,4 | 17,8 | 13,4 | 0,1 | 9,3 | 148,5 | 8,8 |
| 51121 Vlakvedoucí vlaku osobní dopravy | 65 | 907 | 15 362 | 13 402 | 15 099 | 17 548 | 59,3 | 18,0 | 13,2 | 0,1 | 9,4 | 149,0 | 9,1 |
| 5121 Pracovníci dohlízející nad obsluhujícím personálem | 208 | 1 133 | 12 542 | 7 274 | 11 597 | 19 230 | 67,1 | 5,6 | 18,0 | 0,6 | 8,7 | 161,6 | 3,2 |
| 51219 Pracovník dohlízející nad personálem jinde neuvedený | 23 | 388 | 13 207 | 8 700 | 11 840 | 20 188 | 75,3 | 5,0 | 11,2 | 1,2 | 7,3 | 169,5 | 5,6 |
| 5122 Kuchaři | 386 | 4 111 | 10 624 | 6 432 | 9 617 | 16 036 | 63,9 | 6,1 | 21,1 | 0,2 | 8,7 | 156,4 | 1,4 |
| 51221 Šéfkuchař | 98 | 519 | 15 244 | 8 589 | 13 679 | 23 062 | 61,5 | 5,8 | 24,4 | 0,1 | 8,2 | 159,6 | 1,4 |
| 51222 Kuchař | 331 | 2 371 | 10 436 | 6 685 | 9 652 | 15 253 | 64,4 | 6,1 | 20,4 | 0,3 | 8,8 | 156,7 | 1,6 |
| 51228 Pomocný kuchař | 105 | 828 | 7 966 | 5 687 | 7 540 | 10 897 | 66,2 | 4,1 | 21,0 | 0,1 | 8,6 | 153,1 | 0,6 |
| 5123 Čišníci, servírky | 93 | 1 034 | 11 051 | 7 293 | 10 439 | 15 529 | 62,1 | 10,7 | 19,2 | 0,2 | 7,8 | 161,7 | 2,3 |
| 51232 Čišník, servírka | 77 | 809 | 10 830 | 7 094 | 10 301 | 15 078 | 63,3 | 10,4 | 18,5 | 0,1 | 7,7 | 161,4 | 1,9 |
| 5161 Hasiči, požárníci | 129 | 2 049 | 15 514 | 10 678 | 15 443 | 19 978 | 57,6 | 18,6 | 13,5 | 1,0 | 9,3 | 160,4 | 5,2 |
| 51611 Hasič strojník | 52 | 419 | 16 599 | 12 804 | 16 716 | 20 167 | 58,2 | 17,6 | 12,9 | 2,0 | 9,3 | 157,1 | 3,6 |
| 51612 Hasič podnikového sboru | 95 | 1 257 | 15 504 | 11 567 | 15 296 | 19 553 | 57,1 | 19,1 | 13,7 | 0,8 | 9,3 | 162,1 | 5,8 |
| 5162 Pracovníci bezpečnostních orgánů /např.policisté,stražníci/ | 12 | 1 345 | 11 037 | 7 419 | 11 186 | 13 701 | 75,6 | 5,1 | 9,3 | 0,0 | 10,0 | 184,6 | 12,2 |
| 51629 Pracovník bezpečnostních orgánů jinde neuvedený | 5 | 1 131 | 10 994 | 7 377 | 11 243 | 13 594 | 76,9 | 5,1 | 7,6 | 0,0 | 10,4 | 186,3 | 13,4 |
| 5165 Pracovníci ochrany v dopravě | 6 | 315 | 17 904 | 14 780 | 18 234 | 21 145 | 49,2 | 12,6 | 21,8 | 7,5 | 8,9 | 152,4 | 0,3 |
| 5169 Ostatní pracovníci ochrany a ostrahy jinde neu. | 351 | 6 687 | 9 217 | 5 456 | 8 024 | 14 771 | 62,7 | 14,0 | 14,9 | 0,6 | 7,8 | 176,4 | 8,5 |

Poznámka: zveřejněna zaměstnání, která jsou ve své hlavní třídě zastoupena minimálně 1%

**Průměrná hrubá měsíční mzda a její složky, diference, odpracovaný čas
podle zaměstnání KZAM - R
u zaměstnanců s počtem placených hodin 1700 a vyšším**

| Zaměstnání KZAM - R | Výběrový soubor | | Průměr Kč/ měs | Diference | | | Složky hrubé mzdy | | | | | Odpracovaný čas zaměstnance | |
|--|------------------------|----------------|-------------------|--------------|---------------|---------------|-------------------|------------|-------------|----------------|-------------|--------------------------------|-------------------|
| | počet org. jednotek | počet osob | | 1. decil | medián | 9. decil | základní mzdy | příplatky | prémie | jiné složky | náhrady | celkem | podíl přesčasu |
| | | | Kč/ měs | Kč/ měs | Kč/ měs | Kč/ měs | % | % | % | % | % | hod/měs | % |
| C E L K E M Č R - podnikatelská sféra | 2 635 | 678 546 | 16 298 | 8 506 | 14 106 | 24 527 | 63,3 | 6,7 | 19,0 | 0,8 | 10,2 | 156,1 | 3,7 |
| 51691 Strážný, člen závodní stráže | 245 | 2 466 | 8 859 | 5 305 | 8 266 | 13 100 | 59,5 | 16,3 | 14,8 | 0,7 | 8,7 | 165,0 | 7,6 |
| 51699 Pracovník ochrany majetku a osob jinde neuvedený | 90 | 3 866 | 8 792 | 5 467 | 7 606 | 13 936 | 65,3 | 12,4 | 15,2 | 0,2 | 6,9 | 184,5 | 9,1 |
| 5211 Prodavači v obchodech | 510 | 9 874 | 10 246 | 6 215 | 9 152 | 15 417 | 66,3 | 5,0 | 18,7 | 1,3 | 8,7 | 157,4 | 2,3 |
| 52111 Prodavač smíšeného zboží | 84 | 1 903 | 8 956 | 5 646 | 8 007 | 13 463 | 60,7 | 4,2 | 24,7 | 1,3 | 9,1 | 154,9 | 0,9 |
| 52112 Prodavač potravinářského zboží | 197 | 4 016 | 9 171 | 6 128 | 8 403 | 12 635 | 69,7 | 5,4 | 13,8 | 2,4 | 8,7 | 159,8 | 3,7 |
| 52113 Prodavač průmyslového zboží | 89 | 940 | 11 543 | 7 048 | 11 385 | 16 173 | 69,4 | 1,6 | 20,0 | 1,1 | 7,9 | 159,8 | 2,0 |
| 52119 Prodavač jinde neuvedený | 138 | 2 383 | 12 648 | 7 783 | 11 163 | 17 968 | 64,3 | 5,9 | 20,9 | 0,1 | 8,8 | 153,4 | 1,0 |
| 6111 Pěstitelé polních plodin | 107 | 697 | 9 648 | 5 829 | 8 851 | 14 072 | 68,9 | 3,4 | 16,7 | 0,4 | 10,6 | 166,9 | 2,2 |
| 61118 Zemědělský dělník v rostlinné výrobě | 99 | 650 | 9 762 | 5 893 | 8 930 | 14 204 | 69,4 | 3,5 | 16,3 | 0,4 | 10,4 | 168,0 | 2,3 |
| 6112 Ovocnáři, vinaři, chmeláři a ost.pěst. plodin rost.na stromech | 19 | 146 | 9 561 | 6 971 | 9 032 | 13 016 | 62,8 | 2,6 | 22,8 | 0,0 | 11,8 | 156,5 | 4,2 |
| 6113 Zahradníci a pěstitelé zahradních plodin a sazenic | 111 | 503 | 9 935 | 6 565 | 9 259 | 13 661 | 62,8 | 5,6 | 20,5 | 0,4 | 10,7 | 156,7 | 3,8 |
| 61131 Zahradník | 87 | 300 | 10 609 | 6 966 | 10 175 | 14 668 | 60,9 | 5,5 | 23,1 | 0,2 | 10,3 | 159,2 | 4,9 |
| 61138 Zemědělský dělník v zahradnictví | 20 | 105 | 8 965 | 6 030 | 8 507 | 12 052 | 63,2 | 4,0 | 20,9 | 1,2 | 10,7 | 153,3 | 2,0 |
| 6121 Chovatelé hospodářských zvířat /kromě drůbeže a včel/ | 216 | 4 781 | 10 716 | 7 610 | 10 519 | 13 945 | 66,1 | 8,9 | 16,7 | 0,3 | 8,0 | 178,3 | 2,4 |
| 61211 Chovatel skotu | 70 | 1 277 | 11 144 | 7 982 | 10 843 | 14 572 | 65,7 | 9,5 | 17,0 | 0,2 | 7,6 | 183,3 | 1,8 |
| 61212 Chovatel prasat | 70 | 712 | 9 815 | 6 947 | 9 724 | 12 489 | 61,5 | 9,1 | 20,4 | 0,5 | 8,5 | 175,5 | 2,0 |
| 61218 Zemědělský dělník ošetřovatel hospodářských zvířat | 143 | 2 599 | 10 717 | 7 671 | 10 562 | 13 756 | 67,0 | 8,7 | 15,8 | 0,3 | 8,2 | 176,6 | 2,6 |
| 6122 Chovatelé drůbeže | 51 | 424 | 9 109 | 6 905 | 8 652 | 11 667 | 56,8 | 7,3 | 26,5 | 0,2 | 9,2 | 165,1 | 2,0 |
| 61223 Chovatel slepic | 8 | 127 | 9 238 | 7 390 | 8 824 | 11 505 | 48,7 | 7,0 | 34,9 | 0,5 | 8,9 | 160,3 | 0,5 |
| 61228 Zemědělský dělník ošetřovatel drůbeže | 26 | 164 | 8 737 | 6 500 | 8 375 | 11 424 | 60,1 | 8,0 | 22,9 | 0,0 | 9,0 | 166,2 | 3,5 |
| 6124 Chovatelé hospodářských zvířat, drůbeže, včel apod. | 23 | 178 | 9 213 | 6 373 | 8 603 | 13 130 | 75,8 | 5,2 | 10,1 | 0,8 | 8,1 | 183,9 | 3,0 |
| 61248 Zemědělský dělník ošetřovatel hospodářských zvířat | 18 | 143 | 9 055 | 6 416 | 8 572 | 12 590 | 78,4 | 4,5 | 8,2 | 1,0 | 7,9 | 181,7 | 1,1 |

| | | | | | | | | | | | | | |
|---|-------|--------|---------------|--------|--------|--------|------|------|------|-----|------|-------|-----|
| 6129 Ostatní chovatelé, ošetřovatelé zvířat jinde neuv./v rezerv./ | 22 | 163 | 9 706 | 7 001 | 9 546 | 13 007 | 70,8 | 7,4 | 12,3 | 0,5 | 9,0 | 175,3 | 4,8 |
| 6141 Dělníci pro pěstění a ošetřování lesa | 60 | 1 588 | 8 020 | 5 915 | 7 779 | 10 350 | 69,4 | 1,8 | 13,3 | 0,4 | 15,1 | 141,6 | 1,0 |
| 61411 Pěstitel, šlechtitel lesa | 12 | 349 | 7 479 | 5 564 | 7 238 | 9 614 | 77,0 | 1,3 | 6,9 | 0,1 | 14,7 | 139,6 | 0,4 |
| 61414 Lesní školkař | 18 | 118 | 7 756 | 5 930 | 7 128 | 10 284 | 79,3 | 2,0 | 5,7 | 0,1 | 12,9 | 149,3 | 3,7 |
| 61418 Lesní dělník v zalesňování | 15 | 317 | 8 061 | 6 275 | 7 867 | 9 853 | 61,0 | 4,0 | 20,2 | 0,1 | 14,7 | 139,3 | 0,3 |
| 61419 Dělník pro pěstění a ošetřování lesa jinde neuvedený | 32 | 557 | 8 174 | 5 829 | 7 882 | 10 992 | 68,3 | 1,0 | 14,1 | 0,6 | 16,0 | 142,0 | 1,0 |
| 6142 Dělníci pro těžbu dřeva /kromě obsuhy pojízdných zařízení/ | 56 | 1 497 | 11 271 | 8 036 | 10 917 | 14 767 | 67,2 | 2,3 | 15,9 | 0,1 | 14,5 | 144,7 | 0,5 |
| 61421 Lesní mechanizátor | 16 | 213 | 12 502 | 9 397 | 12 062 | 16 071 | 60,2 | 0,8 | 25,3 | 0,1 | 13,6 | 149,7 | 0,7 |
| 61422 Dřevorubec | 23 | 477 | 10 721 | 7 629 | 10 347 | 13 999 | 74,8 | 2,5 | 7,4 | 0,1 | 15,2 | 142,4 | 0,7 |
| 61423 Lesní manipulát, těžař | 15 | 153 | 12 767 | 8 475 | 12 060 | 17 597 | 68,1 | 1,0 | 17,7 | 0,5 | 12,7 | 152,9 | 0,9 |
| 61428 Lesní dělník pro těžbu dřeva | 31 | 546 | 10 960 | 8 030 | 10 669 | 14 143 | 62,2 | 3,4 | 19,5 | 0,0 | 14,9 | 142,8 | 0,2 |
| 6151 Kvalifikovaní dělníci zabývající se chovem vodních živočichů | 8 | 104 | 9 424 | 6 640 | 9 096 | 12 946 | 65,9 | 3,1 | 23,2 | 0,0 | 7,8 | 164,4 | 3,1 |
| 61518 Dělník rybářský, rybníkářský | 8 | 104 | 9 424 | 6 640 | 9 096 | 12 946 | 65,9 | 3,1 | 23,2 | 0,0 | 7,8 | 164,4 | 3,1 |
| 6152 Rybáři | 12 | 108 | 11 206 | 8 842 | 10 717 | 14 022 | 60,0 | 3,4 | 27,4 | 0,0 | 9,2 | 169,9 | 6,3 |
| 7111 Horníci, lamači pro uhelné doly | 7 | 1 786 | 20 245 | 13 903 | 19 936 | 27 118 | 51,3 | 8,5 | 21,3 | 4,2 | 14,7 | 143,3 | 7,2 |
| 7122 Zedníci, kameníci, omítkáři | 617 | 5 799 | 12 203 | 8 406 | 11 560 | 17 014 | 62,0 | 5,0 | 20,5 | 0,8 | 11,7 | 156,5 | 4,1 |
| 71221 Zedník | 524 | 4 576 | 11 776 | 8 371 | 11 356 | 15 630 | 63,0 | 3,5 | 20,8 | 0,9 | 11,8 | 156,6 | 3,9 |
| 7124 Tesaři a truhláři | 352 | 2 190 | 12 369 | 8 842 | 11 864 | 16 444 | 64,6 | 4,9 | 17,6 | 1,0 | 11,9 | 156,0 | 4,8 |
| 7129 Ost. stavební děl. hlav. stav. výroby a prac.v ost. oborech | 173 | 1 924 | 12 395 | 8 472 | 11 789 | 16 978 | 65,0 | 3,1 | 19,2 | 0,3 | 12,4 | 159,0 | 4,7 |
| 7136 Instalatéři, potrubáři, stavební zámečníci, klempíři | 647 | 6 483 | 14 485 | 10 100 | 14 162 | 19 239 | 59,0 | 5,7 | 22,9 | 0,6 | 11,8 | 156,4 | 4,1 |
| 7137 Stavební a provozní elektrikáři | 363 | 3 299 | 15 430 | 10 639 | 15 098 | 20 635 | 61,3 | 6,9 | 20,3 | 1,1 | 10,4 | 158,2 | 4,7 |
| 7212 Svářeči, řezači plamenem a páječi | 343 | 4 865 | 15 273 | 10 811 | 15 066 | 19 942 | 59,8 | 10,8 | 16,5 | 1,2 | 11,7 | 153,8 | 8,1 |
| 72129 Svářeč kovů a páječ jinde neuvedený | 106 | 1 761 | 15 662 | 11 626 | 15 694 | 19 513 | 60,1 | 11,1 | 18,0 | 0,8 | 10,0 | 154,9 | 8,6 |
| 7213 Výrobci a opraváři výrobků a dílů z plechů | 164 | 2 021 | 14 888 | 9 299 | 14 552 | 20 691 | 63,3 | 7,6 | 16,8 | 0,9 | 11,4 | 152,1 | 6,9 |
| 7221 Kováři, obsluha kováčích lisů, obsluha bucharů | 152 | 1 686 | 13 388 | 8 279 | 13 316 | 18 475 | 58,6 | 10,8 | 17,6 | 1,4 | 11,6 | 151,6 | 5,9 |
| 7222 Nástrojaři, kovomodeláři, kovodělníci, zámečníci | 1 082 | 30 708 | 14 381 | 9 676 | 13 879 | 19 797 | 60,7 | 8,9 | 18,2 | 0,8 | 11,4 | 154,5 | 5,6 |
| 72221 Nástrojař | 264 | 2 530 | 15 236 | 10 189 | 14 523 | 21 119 | 61,5 | 7,1 | 19,5 | 0,7 | 11,2 | 156,2 | 6,2 |
| 72222 Zámečník, zámečník strojů | 420 | 8 499 | 14 386 | 9 726 | 13 611 | 20 107 | 59,8 | 8,5 | 19,0 | 0,7 | 12,0 | 155,7 | 7,4 |
| 72223 Provozní zámečník, údržbář | 809 | 14 949 | 14 734 | 10 310 | 14 383 | 19 701 | 60,3 | 9,9 | 17,8 | 0,8 | 11,2 | 154,1 | 4,5 |
| 72228 Strojírenský dělník (převážně ruční) | 204 | 2 503 | 11 545 | 7 840 | 11 175 | 15 464 | 63,9 | 7,9 | 15,4 | 0,9 | 11,9 | 152,4 | 5,6 |
| 7223 Seřizovači a obsl. obráběcích strojů /kromě autom. a poloaut./ | 575 | 13 779 | 14 868 | 9 910 | 14 081 | 21 049 | 61,6 | 8,8 | 17,5 | 1,0 | 11,1 | 156,8 | 7,2 |
| 72231 Soustružník kovů - seřizovač a obsluha | 461 | 4 516 | 14 529 | 9 958 | 13 950 | 19 848 | 63,8 | 8,7 | 15,3 | 0,8 | 11,4 | 155,7 | 6,7 |
| 72232 Frézař kovů - seřizovač a obsluha | 276 | 2 773 | 14 548 | 10 162 | 14 126 | 19 663 | 61,9 | 8,2 | 17,6 | 0,8 | 11,5 | 156,9 | 7,7 |
| 7224 Brusíči, leštiči a ostříči nástrojů | 244 | 3 641 | 15 205 | 9 637 | 14 235 | 22 333 | 59,5 | 8,1 | 18,6 | 1,5 | 12,3 | 151,1 | 6,9 |
| 7231 Mechanici a opraváři motorových vozidel | 612 | 6 756 | 14 220 | 9 387 | 13 488 | 20 153 | 63,5 | 5,6 | 18,9 | 1,1 | 10,9 | 154,9 | 5,0 |
| 72311 Automechanik nákladních automobilů | 348 | 3 869 | 14 785 | 9 307 | 13 831 | 21 462 | 62,6 | 6,0 | 19,8 | 1,3 | 10,3 | 156,3 | 6,4 |
| 7234 Mechanici a opraváři kolejových vozidel | 102 | 3 127 | 14 029 | 10 546 | 13 986 | 17 435 | 61,4 | 10,6 | 16,2 | 0,3 | 11,5 | 147,3 | 2,6 |
| 7235 Mechanici a opraváři obráběcích, zeměd. strojů a prům. zařiz. | 644 | 9 937 | 14 588 | 9 328 | 13 515 | 21 251 | 57,9 | 8,1 | 20,9 | 1,6 | 11,5 | 159,9 | 6,5 |

Poznámka: zveřejněna zaměstnání, která jsou ve své hlavní třídě zastoupena minimálně 1%

**Průměrná hrubá měsíční mzda a její složky, diference, odpracovaný čas
podle zaměstnání KZAM - R
u zaměstnanců s počtem placených hodin 1700 a vyšším**

| Zaměstnání KZAM - R | Výběrový soubor | | Průměr Kč/ měs | Diference | | | Složky hrubé mzdy | | | | | Odpracovaný čas zaměstnance | |
|--|------------------------|----------------|-------------------|--------------|---------------|---------------|-------------------|------------|-------------|----------------|-------------|--------------------------------|-------------------|
| | počet org. jednotek | počet osob | | 1. decil | medián | 9. decil | základní mzdy | příplatky | prémie | jiné složky | náhrady | celkem | podíl přesčasu |
| | | | Kč/ měs | Kč/ měs | Kč/ měs | Kč/ měs | % | % | % | % | % | hod/měs | % |
| C E L K E M Č R - podnikatelská sféra | 2 635 | 678 546 | 16 298 | 8 506 | 14 106 | 24 527 | 63,3 | 6,7 | 19,0 | 0,8 | 10,2 | 156,1 | 3,7 |
| 72351 Mechanik, opravář průmyslových, výrobních strojů | 240 | 4 142 | 14 923 | 9 933 | 14 203 | 20 598 | 58,4 | 9,6 | 20,2 | 0,8 | 11,0 | 158,8 | 6,9 |
| 72356 Mechanik, opravář zemědělských strojů a zařízení | 231 | 2 294 | 11 092 | 8 156 | 10 685 | 14 334 | 62,0 | 6,2 | 20,3 | 0,3 | 11,2 | 171,2 | 5,8 |
| 7239 Ostatní mechan. a opraváři strojů a zařízení bez elektro | 281 | 3 192 | 13 891 | 8 536 | 13 472 | 19 846 | 60,7 | 8,5 | 19,2 | 0,7 | 10,9 | 155,2 | 5,7 |
| 72397 Kontrolor výroby strojírenské (dělník) | 135 | 1 780 | 13 124 | 8 015 | 12 272 | 19 191 | 60,1 | 8,7 | 19,6 | 0,8 | 10,8 | 154,4 | 5,4 |
| 7241 Elektromech., opraváři a seřizovači různých typů elektr. zařiz. | 913 | 15 983 | 15 098 | 9 158 | 14 803 | 21 271 | 59,7 | 10,3 | 17,5 | 1,3 | 11,2 | 155,0 | 5,3 |
| 72413 Elektromechanik strojů a zařízení | 199 | 2 202 | 15 973 | 10 667 | 15 821 | 21 447 | 62,4 | 8,3 | 17,4 | 0,5 | 11,4 | 157,7 | 5,9 |
| 72415 Provozní elektromechanik | 658 | 8 155 | 16 076 | 11 190 | 15 669 | 21 637 | 59,2 | 12,3 | 17,2 | 0,7 | 10,6 | 155,8 | 4,7 |
| 72418 Dělník v elektrotechnice | 47 | 2 093 | 9 813 | 7 023 | 9 191 | 13 306 | 63,4 | 10,2 | 13,4 | 3,1 | 9,9 | 152,8 | 5,5 |
| 7243 Mechanici, seřizovači, opraváři elektronických zařízení | 264 | 3 486 | 15 346 | 9 296 | 15 217 | 21 238 | 63,1 | 8,7 | 17,1 | 0,4 | 10,7 | 156,0 | 4,4 |
| 7244 Telefonní a telegrafní mechanici, montéři a opraváři | 133 | 3 872 | 16 041 | 11 842 | 15 428 | 20 692 | 67,8 | 4,5 | 18,8 | 0,0 | 8,9 | 151,0 | 2,6 |
| 72444 Mechanik telekomunikačních zařízení | 15 | 2 342 | 16 065 | 12 598 | 15 534 | 19 784 | 70,3 | 3,8 | 17,1 | 0,0 | 8,8 | 152,4 | 3,2 |
| 7246 Montéři a opraváři silnoproudých elektrických vedení | 136 | 3 187 | 16 692 | 11 814 | 15 935 | 22 165 | 64,0 | 8,8 | 16,4 | 0,4 | 10,4 | 157,4 | 4,7 |
| 72467 Elektromontér trakčních silnoproudých vedení | 93 | 1 782 | 15 934 | 11 580 | 15 188 | 20 711 | 63,8 | 8,4 | 16,8 | 0,5 | 10,5 | 156,9 | 4,5 |
| 7311 Výrobci, mechanici a opraváři přesných přístrojů a zařízení | 142 | 3 029 | 14 198 | 8 657 | 13 514 | 21 129 | 59,1 | 13,4 | 16,9 | 1,0 | 9,6 | 156,3 | 4,4 |
| 7322 Dělníci při výrobě skla, skláři vč. brusíků a leštičů | 27 | 2 954 | 12 686 | 7 671 | 12 136 | 18 385 | 51,2 | 7,5 | 25,4 | 2,9 | 13,0 | 146,6 | 4,3 |
| 7411 Zpracov. masa, ryb vč. uzenářů a konzervovačů masa a ryb | 68 | 2 147 | 11 593 | 7 748 | 10 978 | 16 473 | 62,3 | 5,6 | 21,3 | 0,4 | 10,4 | 159,3 | 4,3 |
| 7422 Umělec. truhláři, řezbáři, výrobci a oprav. výrobků ze dřeva | 148 | 2 285 | 11 020 | 7 586 | 10 502 | 15 229 | 63,2 | 6,6 | 17,2 | 0,5 | 12,5 | 149,5 | 4,8 |
| 7436 Švadleny, vyšivači a pracovníci v příbuzných oborech | 57 | 2 635 | 8 671 | 5 648 | 8 234 | 12 069 | 64,0 | 5,3 | 18,3 | 0,4 | 12,0 | 149,2 | 3,0 |
| 8111 Obsluha důlního zařízení a razících štítů | 31 | 4 045 | 18 647 | 12 663 | 17 676 | 26 267 | 52,2 | 10,2 | 22,3 | 1,8 | 13,5 | 149,7 | 6,4 |
| 8112 Obsluha zařízení pro úpravu rudných a nerudných surovin | 26 | 2 141 | 13 842 | 10 257 | 13 349 | 18 096 | 55,8 | 12,6 | 19,6 | 0,9 | 11,1 | 150,5 | 3,2 |
| 8121 Obsluha zařízení při hutní výrobě kovů obsluha pecí a konvert. | 18 | 2 565 | 18 588 | 13 876 | 18 711 | 23 048 | 53,8 | 21,6 | 14,8 | 0,0 | 9,8 | 152,1 | 1,2 |
| 8122 Obsluha zařízení ve slévárně /taviči, slévači/ | 67 | 2 517 | 13 953 | 9 384 | 13 345 | 19 216 | 59,1 | 12,4 | 16,5 | 2,1 | 9,9 | 155,3 | 7,6 |

| | | | | | | | | | | | | | | |
|------|---|-------|--------|---------------|--------|--------|--------|------|------|------|-----|------|-------|------|
| 8125 | Obsluha zařízení na tváření kovů ve válcovnách | 29 | 4 287 | 16 627 | 12 144 | 16 550 | 21 128 | 58,6 | 19,1 | 12,2 | 0,1 | 10,0 | 152,4 | 2,6 |
| 8131 | Obsluha pecí na výrobu skla a keramiky | 38 | 1 776 | 15 598 | 9 747 | 15 620 | 21 603 | 49,2 | 13,7 | 25,5 | 1,6 | 10,0 | 158,4 | 7,3 |
| 8139 | Obsluha ostatních zařízení na výrobu skla a keramiky | 41 | 2 630 | 13 466 | 8 361 | 13 148 | 18 700 | 56,2 | 9,0 | 22,6 | 1,0 | 11,2 | 149,9 | 5,4 |
| 8141 | Obsluha pily a jiného zařízení na zpracování dřeva | 69 | 1 664 | 10 816 | 7 688 | 10 185 | 14 565 | 61,0 | 6,2 | 19,8 | 0,7 | 12,3 | 152,4 | 4,8 |
| 8155 | Obsluha zařízení na zpracování ropy a zemního plynu | 32 | 1 643 | 14 404 | 10 320 | 14 192 | 18 828 | 58,6 | 15,4 | 13,8 | 0,2 | 12,0 | 156,0 | 1,2 |
| 8159 | Obsluha ostat. zařízení při chemické výrobě jinde neuved. | 194 | 3 893 | 13 235 | 8 905 | 12 497 | 19 076 | 59,6 | 14,2 | 15,1 | 0,4 | 10,7 | 149,6 | 2,4 |
| | 81597 Laborant chemický jinde neuvedený | 168 | 1 974 | 11 358 | 8 426 | 10 984 | 14 645 | 64,2 | 9,2 | 15,2 | 0,5 | 10,9 | 148,8 | 1,9 |
| 8161 | Obsluha zařízení při výrobě a rozvodu elektřiny | 126 | 4 026 | 17 340 | 12 200 | 17 190 | 22 754 | 56,5 | 20,6 | 12,6 | 0,5 | 9,8 | 154,1 | 3,0 |
| 8162 | Obsluha parních turbín, ohřivačů a motorů | 507 | 3 167 | 13 565 | 8 540 | 13 087 | 19 375 | 57,1 | 16,3 | 16,1 | 0,7 | 9,8 | 161,3 | 6,5 |
| | 81621 Topič - obsluha vytápění, ohřivačů, výměníků | 448 | 2 398 | 13 505 | 8 270 | 12 812 | 19 740 | 57,7 | 15,9 | 15,9 | 0,7 | 9,8 | 162,8 | 6,9 |
| 8163 | Obsluha zařízení při úpravě, čištění a rozvodu vody | 334 | 5 734 | 13 485 | 9 753 | 13 149 | 17 758 | 57,2 | 12,3 | 18,7 | 1,2 | 10,6 | 155,4 | 3,0 |
| 8211 | Obsluha automat. nebo poloaut. obráběcích strojů | 262 | 5 896 | 13 722 | 8 906 | 12 729 | 19 552 | 56,7 | 9,7 | 16,8 | 5,4 | 11,4 | 154,9 | 6,8 |
| 8231 | Obsluha strojů na výrobu pryžových výrobků /např. obuvi/ | 23 | 4 565 | 14 910 | 8 840 | 14 598 | 21 336 | 54,1 | 15,0 | 17,4 | 0,6 | 12,9 | 149,9 | 4,8 |
| | 82319 Obsluha strojů na výrobu pryžových výrobků jinde neuv. | 11 | 1 709 | 11 026 | 7 654 | 10 518 | 14 993 | 64,6 | 16,8 | 5,0 | 2,0 | 11,6 | 151,5 | 4,3 |
| 8232 | Obsluha strojů na výrobu plastových výrobků | 73 | 2 717 | 12 557 | 8 299 | 12 352 | 17 097 | 55,8 | 13,2 | 18,9 | 0,7 | 11,4 | 153,6 | 6,1 |
| 8261 | Obsluha strojů na úpravu vláken, dopřádání a navíjení příže | 51 | 2 594 | 9 988 | 7 209 | 9 903 | 12 848 | 51,8 | 13,9 | 21,4 | 0,7 | 12,2 | 149,2 | 5,1 |
| 8262 | Obsluha tkacích a pletacích strojů | 54 | 2 514 | 10 267 | 7 046 | 10 084 | 13 707 | 52,6 | 12,1 | 20,8 | 1,9 | 12,6 | 147,1 | 3,6 |
| 8263 | Obsluha šicích a vyšívacích strojů | 48 | 2 009 | 8 402 | 6 115 | 8 251 | 10 882 | 60,2 | 5,3 | 21,4 | 0,5 | 12,6 | 148,8 | 5,0 |
| 8264 | Obsluha strojů na bělení, barvení, čištění, praní, žehlení textilu | 78 | 1 894 | 9 433 | 6 558 | 9 179 | 12 599 | 54,1 | 11,0 | 22,3 | 1,2 | 11,4 | 151,6 | 5,3 |
| 8274 | Obsl. strojů na zpracování mouky, výrobu pečiva, čokolády | 17 | 2 114 | 12 138 | 8 558 | 11 324 | 17 009 | 67,2 | 13,5 | 10,3 | 0,0 | 9,0 | 158,3 | 6,4 |
| 8281 | Montážní dělníci montující mechanická zařízení | 69 | 6 051 | 14 037 | 9 436 | 14 021 | 18 518 | 57,4 | 10,5 | 20,1 | 0,8 | 11,2 | 150,5 | 6,7 |
| | 82819 Montážní dělník jinde neuvedený | 37 | 1 652 | 11 543 | 8 327 | 10 945 | 15 599 | 60,6 | 8,9 | 17,3 | 0,6 | 12,6 | 149,1 | 4,3 |
| 8282 | Montážní dělníci montující elektrická zařízení | 63 | 3 017 | 10 495 | 7 552 | 9 951 | 13 991 | 62,4 | 6,9 | 18,2 | 0,3 | 12,2 | 151,1 | 3,9 |
| | 82829 Montážní dělník elektrického a energetického zařízení jinde r | 19 | 1 577 | 10 279 | 7 445 | 10 135 | 13 098 | 64,2 | 6,7 | 16,2 | 0,5 | 12,4 | 150,1 | 4,0 |
| 8283 | Montážní dělníci montující elektronická zařízení | 24 | 1 783 | 9 902 | 7 087 | 9 857 | 12 598 | 55,9 | 14,0 | 18,7 | 0,3 | 11,1 | 149,0 | 3,7 |
| 8290 | Obsluha jin.stacionárních zařízení a ostatní montážní dělníci | 138 | 2 265 | 12 315 | 7 903 | 11 685 | 17 731 | 58,0 | 10,8 | 16,8 | 0,5 | 13,9 | 152,1 | 6,5 |
| 8311 | Strojvedoucí | 197 | 5 201 | 17 945 | 15 069 | 18 043 | 20 468 | 56,5 | 18,1 | 13,6 | 0,5 | 11,3 | 145,8 | 4,1 |
| | 83112 Strojvedoucí lokomotivy, vlaku | 90 | 3 497 | 17 965 | 16 325 | 18 106 | 19 450 | 55,2 | 20,2 | 13,1 | 0,2 | 11,3 | 141,1 | 3,4 |
| 8313 | Dělníci zabezpečující sestavování vlaků /brzdaři, výhybkáři/ | 184 | 5 117 | 13 849 | 11 416 | 13 655 | 16 390 | 60,1 | 18,9 | 10,7 | 0,2 | 10,1 | 148,6 | 6,6 |
| 8314 | Dělníci zabezpečující jízdu vlaků v mezistaničních úsecích | 99 | 1 893 | 13 081 | 10 773 | 12 779 | 15 662 | 59,2 | 18,9 | 11,7 | 0,2 | 10,0 | 149,8 | 5,7 |
| 8321 | Řidiči osobních a malých dodávkových automobilů, taxikáři | 605 | 1 782 | 13 627 | 8 823 | 13 017 | 19 209 | 64,8 | 6,9 | 17,2 | 1,2 | 9,9 | 163,1 | 5,8 |
| 8323 | Řidiči autobusů, trolejbusů a tramvají | 115 | 11 093 | 14 966 | 11 054 | 14 679 | 19 299 | 64,1 | 13,0 | 12,1 | 1,2 | 9,6 | 170,6 | 14,0 |
| | 83231 Řidič autobusu v městské hromadné dopravě | 39 | 3 923 | 16 816 | 12 836 | 16 982 | 20 398 | 68,2 | 12,8 | 8,8 | 0,5 | 9,7 | 167,4 | 13,0 |
| | 83232 Řidič autobusu v silniční dopravě osob | 64 | 3 937 | 12 602 | 10 297 | 12 488 | 15 049 | 61,1 | 12,9 | 13,9 | 2,2 | 9,9 | 174,8 | 16,6 |
| | 83235 Řidič tramvaje | 6 | 1 687 | 16 120 | 12 272 | 16 158 | 19 993 | 64,6 | 12,1 | 12,6 | 1,6 | 9,1 | 169,2 | 13,8 |
| 8324 | Řidiči nákladních automobilů a tahačů | 1 059 | 11 761 | 13 276 | 9 438 | 12 807 | 17 522 | 63,0 | 6,3 | 19,2 | 0,7 | 10,8 | 172,6 | 11,0 |
| | 83243 Řidič nákladního automobilu | 870 | 8 028 | 13 146 | 9 308 | 12 658 | 17 312 | 62,8 | 5,9 | 19,6 | 0,7 | 11,0 | 171,0 | 9,7 |
| 8326 | Řidiči speciálních vozidel | 187 | 1 590 | 14 074 | 10 045 | 14 019 | 18 240 | 58,4 | 8,4 | 17,4 | 4,9 | 10,9 | 161,2 | 7,2 |

Poznámka: zveřejněna zaměstnání, která jsou ve své hlavní třídě zastoupena minimálně 1%

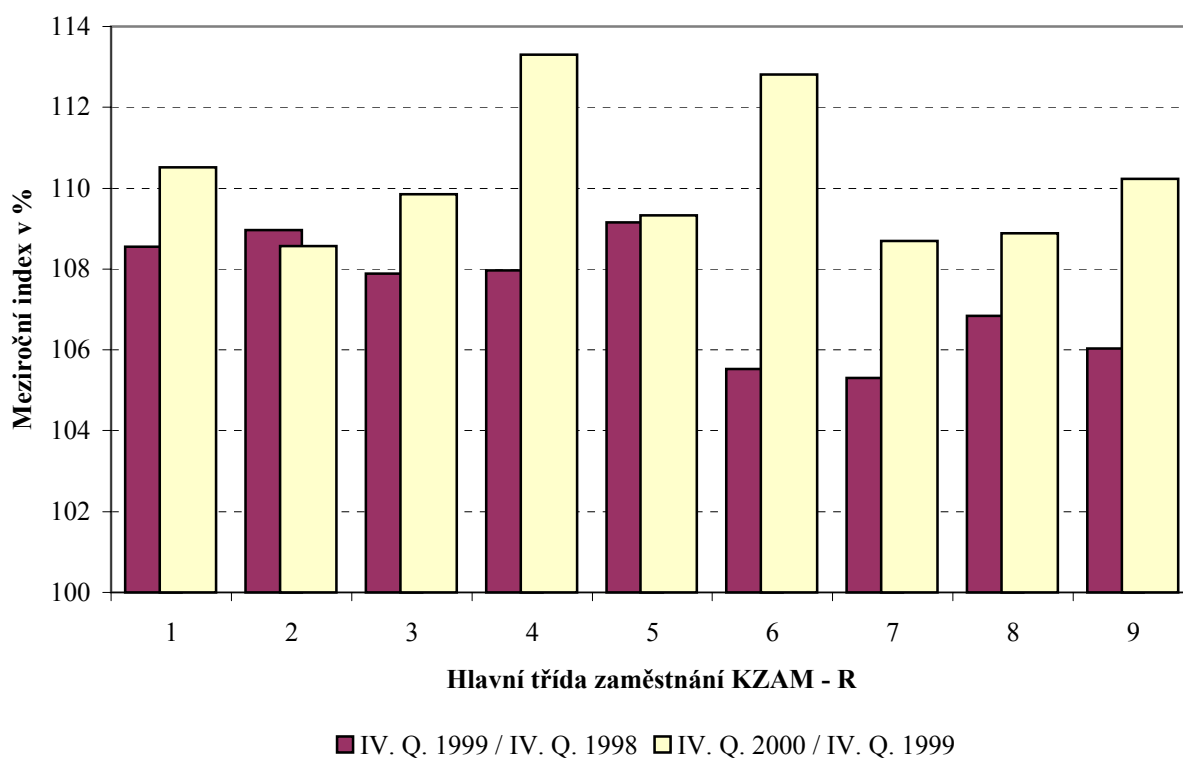
**Průměrná hrubá měsíční mzda a její složky, diference, odpracovaný čas
podle zaměstnání KZAM - R
u zaměstnanců s počtem placených hodin 1700 a vyšším**

| Zaměstnání KZAM - R | Výběrový soubor | | Průměr Kč/ měs | Diference | | | Složky hrubé mzdy | | | | | Odpracovaný čas zaměstnance | |
|--|------------------------|----------------|-------------------|--------------|---------------|---------------|-------------------|------------|-------------|----------------|-------------|--------------------------------|-------------------|
| | počet org. jednotek | počet osob | | 1. decil | medián | 9. decil | základní mzdy | příplatky | prémie | jiné složky | náhrady | celkem | podíl přesčasu |
| | | | Kč/ měs | Kč/ měs | Kč/ měs | Kč/ měs | % | % | % | % | % | hod/měs | % |
| C E L K E M Č R - podnikatelská sféra | 2 635 | 678 546 | 16 298 | 8 506 | 14 106 | 24 527 | 63,3 | 6,7 | 19,0 | 0,8 | 10,2 | 156,1 | 3,7 |
| 8331 Obsluha zemědělských a lesních strojů | 322 | 4 118 | 11 714 | 8 638 | 11 516 | 14 953 | 66,0 | 5,7 | 16,9 | 0,5 | 10,9 | 182,6 | 7,6 |
| 83311 Traktorista | 228 | 2 553 | 11 554 | 8 636 | 11 372 | 14 689 | 66,5 | 6,2 | 16,4 | 0,5 | 10,4 | 186,1 | 8,9 |
| 8332 Obsluha zemních a příbuzných strojů | 365 | 4 398 | 14 607 | 10 715 | 14 456 | 18 663 | 58,0 | 7,7 | 22,3 | 0,6 | 11,4 | 160,7 | 6,5 |
| 8333 Obsluha jeřábů, zdvihacích a podob.. manipulačních zařízení | 281 | 4 299 | 13 075 | 8 462 | 12 765 | 18 089 | 61,7 | 12,1 | 15,1 | 0,7 | 10,4 | 153,5 | 5,4 |
| 83331 Obsluha stavebního, mostového jeřábu | 162 | 1 971 | 11 959 | 8 215 | 11 387 | 16 715 | 60,6 | 14,2 | 13,6 | 0,8 | 10,8 | 152,3 | 5,9 |
| 8334 Obsluha vysokozdvizných a ostatních motorových vozíků | 441 | 3 688 | 12 555 | 8 392 | 12 212 | 17 061 | 60,0 | 9,1 | 19,6 | 0,7 | 10,6 | 155,7 | 5,8 |
| 83341 Řidič vysokozdvizných vozíků | 290 | 2 531 | 12 879 | 8 766 | 12 630 | 17 313 | 59,1 | 9,0 | 20,5 | 0,6 | 10,8 | 155,4 | 6,0 |
| 9132 Pomocníci a uklízeči v kancelářích, hotelích, nemocnicích ap. | 1 107 | 6 686 | 7 478 | 4 982 | 6 923 | 10 359 | 64,0 | 6,7 | 17,8 | 0,4 | 11,1 | 151,6 | 1,3 |
| 91321 Pomocník, uklízeč v kancelářích | 627 | 2 496 | 7 086 | 4 816 | 6 742 | 9 471 | 67,0 | 4,7 | 16,6 | 0,5 | 11,2 | 151,5 | 0,6 |
| 91323 Uklízeč výrobních prostor, skladů, svačinkařka | 341 | 1 115 | 7 859 | 5 030 | 6 815 | 11 103 | 58,6 | 4,8 | 23,9 | 0,4 | 12,3 | 145,9 | 1,1 |
| 91324 Pomocník, uklízeč ve zdravotnickém zařízení | 24 | 481 | 6 579 | 4 832 | 6 044 | 8 571 | 63,3 | 11,8 | 9,5 | 0,0 | 15,4 | 152,7 | 2,4 |
| 91325 Pomocník, uklízeč v hotelu, v restauraci, pokojská | 97 | 983 | 8 882 | 6 279 | 8 600 | 12 158 | 60,8 | 12,7 | 17,3 | 0,3 | 8,9 | 156,4 | 2,3 |
| 91329 Pomocník, uklízeč jinde neuvedený | 148 | 846 | 7 540 | 4 825 | 6 873 | 11 010 | 64,6 | 4,9 | 19,8 | 0,3 | 10,4 | 151,7 | 1,4 |
| 9141 Domovníci, správci domu | 275 | 716 | 10 750 | 6 433 | 10 551 | 15 144 | 65,5 | 6,3 | 17,7 | 0,6 | 9,9 | 156,6 | 2,2 |
| 9152 Vrátní, hlídači, uváděči a šatnářky | 682 | 3 952 | 7 829 | 5 075 | 7 336 | 11 108 | 61,2 | 15,2 | 12,6 | 1,8 | 9,2 | 166,1 | 5,8 |
| 91521 Vrátný | 436 | 2 170 | 8 170 | 5 329 | 7 841 | 11 284 | 60,1 | 16,0 | 12,3 | 2,3 | 9,3 | 166,1 | 6,9 |
| 91522 Hlídač | 263 | 1 525 | 7 358 | 4 864 | 6 794 | 10 688 | 63,2 | 14,3 | 12,4 | 1,2 | 8,9 | 166,7 | 4,4 |
| 9161 Sběrači odpadků, popeláři | 40 | 659 | 9 862 | 6 416 | 10 088 | 12 795 | 57,7 | 8,3 | 14,8 | 9,2 | 10,0 | 155,0 | 4,5 |
| 91613 Popelář | 30 | 434 | 10 782 | 8 044 | 10 962 | 13 041 | 55,5 | 9,3 | 12,5 | 12,8 | 9,9 | 154,3 | 4,2 |
| 9162 Metaři, čističi záchodků, žump, kanálů a podob. zařízení | 116 | 915 | 11 483 | 7 644 | 11 157 | 16 195 | 55,1 | 9,1 | 22,4 | 1,2 | 12,2 | 147,4 | 1,8 |
| 91621 Čistič kanalizačních zařízení, stok, záchodů a žump | 44 | 404 | 13 212 | 9 871 | 12 961 | 16 883 | 54,2 | 6,1 | 26,6 | 0,2 | 12,9 | 145,8 | 1,8 |
| 9211 Pomocní a nekvalifikovaní dělníci v zemědělství | 100 | 575 | 9 006 | 5 759 | 8 730 | 12 566 | 63,9 | 7,0 | 19,3 | 0,4 | 9,4 | 167,8 | 2,6 |

| | | | | | | | | | | | | | |
|--|-----|--------|---------------|-------|--------|--------|------|------|------|-----|------|-------|-----|
| 9311 Pomocní a nekvalif. dělníci v dolech a lomech a v příb. obor. | 17 | 1 167 | 13 369 | 9 492 | 12 373 | 19 410 | 55,4 | 9,5 | 20,6 | 2,0 | 12,5 | 147,5 | 4,2 |
| 9312 Pomocní a nekvalif. dělníci na stavbách a údržbě silnic,přehrad | 66 | 993 | 11 974 | 8 575 | 11 603 | 15 869 | 55,1 | 4,2 | 28,5 | 0,5 | 11,7 | 152,9 | 4,2 |
| 9313 Pomocní a nekvalifikovaní dělníci na stavbách budov | 53 | 466 | 11 874 | 7 311 | 10 999 | 18 381 | 43,5 | 4,6 | 38,1 | 0,6 | 13,2 | 152,9 | 3,1 |
| 9321 Pomocní a nekvalifikovaní montážní a manipulační dělníci | 539 | 8 609 | 10 184 | 6 731 | 9 580 | 14 601 | 59,1 | 8,2 | 19,5 | 1,0 | 12,2 | 150,5 | 4,4 |
| 93211 Manipulační dělník v průmyslu (ve výrobě) | 385 | 3 816 | 10 441 | 6 900 | 9 808 | 15 138 | 60,7 | 7,7 | 18,7 | 0,9 | 12,0 | 151,2 | 4,8 |
| 93212 Pomocný dělník v průmyslu (ve výrobě) | 179 | 3 122 | 9 752 | 6 673 | 9 267 | 13 364 | 60,6 | 8,7 | 17,6 | 1,1 | 12,0 | 150,5 | 4,5 |
| 93213 Pomocný montážní dělník | 29 | 455 | 12 609 | 7 178 | 13 377 | 17 079 | 42,1 | 7,2 | 34,4 | 0,0 | 16,3 | 146,6 | 2,8 |
| 93219 Nekvalifikovaný montážní pracovník v průmyslu jinde neuv. | 48 | 434 | 9 362 | 6 052 | 8 796 | 13 723 | 58,3 | 8,4 | 19,2 | 1,3 | 12,8 | 149,5 | 3,9 |
| 9322 Ruční baliči a pytlouvači | 153 | 1 055 | 10 125 | 6 845 | 9 600 | 14 174 | 59,7 | 8,0 | 19,1 | 0,9 | 12,3 | 148,8 | 3,9 |
| 93221 Balič ruční | 127 | 936 | 10 151 | 6 950 | 9 660 | 14 110 | 59,7 | 7,7 | 19,3 | 0,9 | 12,4 | 148,7 | 3,8 |
| 9323 Dělníci nádvorní skupiny (pomocní montéři) | 174 | 561 | 9 446 | 6 141 | 9 143 | 12 953 | 57,7 | 7,5 | 21,7 | 0,9 | 12,2 | 152,8 | 4,3 |
| 9333 Vazači a nosiči břemen, přístavní dělníci /dokaři/ | 166 | 1 244 | 11 696 | 7 689 | 11 595 | 15 852 | 63,2 | 7,2 | 18,3 | 0,7 | 10,6 | 154,4 | 5,6 |
| 93331 Vazač břemen | 70 | 780 | 12 668 | 8 775 | 12 518 | 16 459 | 62,4 | 7,3 | 19,5 | 0,5 | 10,3 | 153,4 | 5,6 |
| 9339 Pomocní a nekvalif. prac. v dopravě, ve skladech, v telekom. | 798 | 10 783 | 10 742 | 7 194 | 10 161 | 15 399 | 63,9 | 6,7 | 17,1 | 0,9 | 11,4 | 150,7 | 3,1 |
| 93391 Pomocný, manipulační dělník v dopravě | 147 | 931 | 11 027 | 7 530 | 10 638 | 15 005 | 62,9 | 10,6 | 14,6 | 0,8 | 11,1 | 150,4 | 3,9 |
| 93393 Pomocný skladník | 600 | 5 532 | 10 227 | 7 058 | 9 841 | 13 865 | 64,0 | 5,5 | 17,6 | 0,9 | 12,0 | 150,3 | 2,6 |
| 93397 Pomocný pracovník obchodního provozu | 51 | 427 | 8 451 | 5 957 | 8 031 | 11 427 | 70,6 | 7,7 | 12,2 | 0,9 | 8,6 | 156,8 | 2,7 |
| 93398 Pomocný dělník v telekomunikacích | 86 | 469 | 9 526 | 7 424 | 9 344 | 11 757 | 62,5 | 15,8 | 10,5 | 0,1 | 11,1 | 146,6 | 3,5 |
| 93399 Nekvalifikovaný pracovník v dopravě, telekom. jinde neuv. | 160 | 1 291 | 11 233 | 7 700 | 11 038 | 15 256 | 64,5 | 6,8 | 16,4 | 1,0 | 11,3 | 152,1 | 3,7 |

**Dynamika průměrných hodinových výdělků
podle hlavních tříd zaměstnání KZAM - R**
u zaměstnanců na panelu organizací bez ohledu na počet placených hodin

| Hlavní třída zaměstnání KZAM - R | Index | | |
|--|---------------------|---------------------|---------------------|
| | IV.Q.1999/IV.Q.1998 | IV.Q.2000/IV.Q.1999 | IV.Q.2000/IV.Q.1998 |
| | % | % | % |
| 1 Zákonodárci, vedoucí a řídicí pracovníci | 108,6 | 110,5 | 120,0 |
| 2 Vědečtí a odborní duševní pracovníci | 109,0 | 108,6 | 118,3 |
| 3 Techničtí (zdrav., pedagog.) pracovníci | 107,9 | 109,9 | 118,5 |
| 4 Nižší administrativní pracovníci | 108,0 | 113,3 | 122,3 |
| 5 Provozní pracovníci ve službách a obchodu | 109,2 | 109,3 | 119,3 |
| 6 Dělníci v zemědělství, lesnictví a rybářství | 105,5 | 112,8 | 119,0 |
| 7 Řemeslníci, výrobci a zpracovatelé | 105,3 | 108,7 | 114,5 |
| 8 Obsluha strojů a zařízení | 106,8 | 108,9 | 116,3 |
| 9 Pomocní a nekvalifikovaní pracovníci | 106,0 | 110,2 | 116,9 |
| C E L K E M Č R - podnikatelská sféra | 108,1 | 109,9 | 118,8 |



**Dynamika průměrných hodinových výtěžků
podle vzdělání**

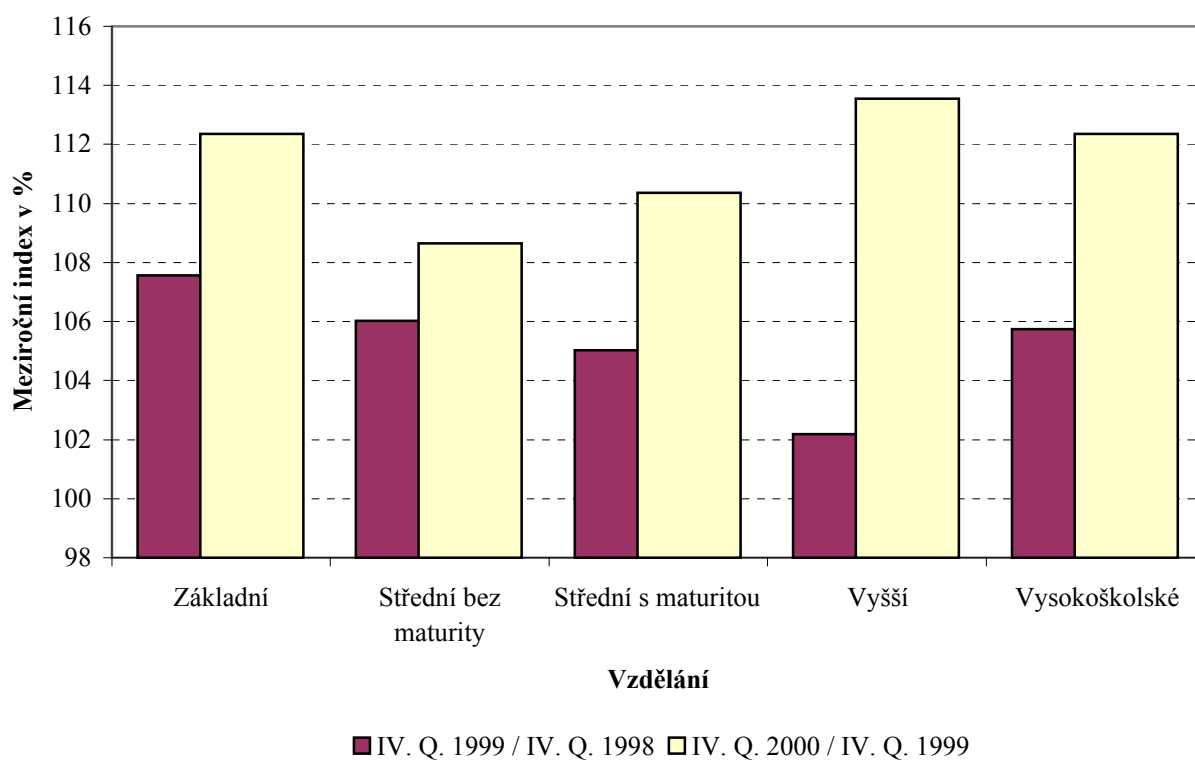
u zaměstnanců na panelu organizací bez ohledu na počet placených hodin

| Vzdělání | Index | | |
|----------|---------------------|---------------------|---------------------|
| | IV.Q.1999/IV.Q.1998 | IV.Q.2000/IV.Q.1999 | IV.Q.2000/IV.Q.1998 |
| | % | % | % |

KKOV

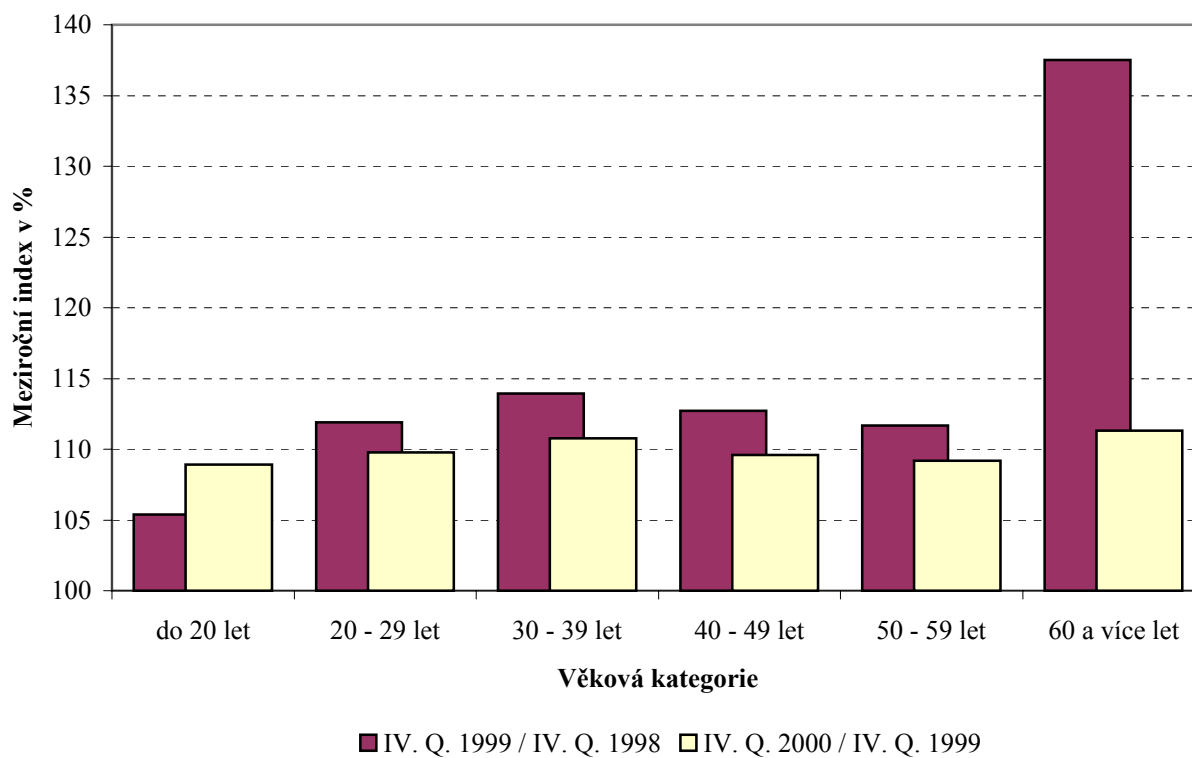
| | | | | |
|------------------------------|---------|-------|-------|-------|
| 1 Základní a nedokončené | A-C | 107,6 | 112,4 | 120,9 |
| 2 Střední bez maturity | D,E,H,J | 106,0 | 108,6 | 115,2 |
| 3 Střední s maturitou | K-M | 105,0 | 110,4 | 115,9 |
| 4 Vyšší odborné a bakalářské | N,R | 102,2 | 113,6 | 116,0 |
| 5 Vysokoškolské | T,V | 105,7 | 112,3 | 118,8 |
| Neuveдено | | 117,1 | 117,4 | 137,5 |

| | | | | |
|--|--|--------------|--------------|--------------|
| C E L K E M Č R - podnikatelská sféra | | 108,1 | 109,9 | 118,8 |
|--|--|--------------|--------------|--------------|



**Dynamika průměrných hodinových výtěžků
podle věkových kategorií**
u zaměstnanců na panelu organizací bez ohledu na počet placených hodin

| Věková kategorie | Index | | |
|--|---------------------|---------------------|---------------------|
| | IV.Q.1999/IV.Q.1998 | IV.Q.2000/IV.Q.1999 | IV.Q.2000/IV.Q.1998 |
| | % | % | % |
| do 20 let | 105,4 | 108,9 | 114,8 |
| 20 - 29 let | 111,9 | 109,8 | 122,9 |
| 30 - 39 let | 114,0 | 110,8 | 126,2 |
| 40 - 49 let | 112,7 | 109,6 | 123,5 |
| 50 - 59 let | 111,7 | 109,2 | 121,9 |
| 60 a více let | 137,5 | 111,3 | 153,1 |
| CELKEM ČR - podnikatelská sféra | 113,6 | 109,9 | 124,9 |



2000

IV. čtvrtletí

VÝSLEDKY ČSÚ

VYBRANÉ VÝSLEDKY

ČESKÉHO STATISTICKÉHO ÚŘADU

IV. ČTVRTLETÍ 2000

Výsledky ČSÚ

V publikaci výstupů statistického šetření průměrných výdělků za 1.-4. čtvrtletí 2000 předkládáme respondentům výběr ze statistického šetření Českého statistického úřadu.

V roce 2000 jsou příkládány výstupy šetření podle odvětví OKEČ, podle krajových regionů a podle typu hospodaření firem. Používají se data kumulovaná od počátku roku.

Tabulky obsahují údaje za tento okruh ekonomických subjektů:

a) za ekonomické subjekty s 20 a více zaměstnanci (za nefinanční podniky a korporace a zaměstnance u fyzických osob nezapsaných do obchodního rejstříku, kde údaje byly získány zpracováním dat oddílů A004 "Zaměstnanci a mzdy" výkazů P 3-04)

b) bez ohledu na počet zaměstnanců (za peněžní instituce a korporace, pojišťovací společnosti, vládní instituce a soukromé neziskové instituce, kde údaje byly získány zpracováním dat oddílů 005 "Zaměstnanci a mzdy" výkazů P 3-04, Zdp 3-04, Pen 3a-04, Pen 3b-04 a Práce 2-04)

Průměrný evidenční počet zaměstnanců (fyzické osoby) a průměrná měsíční mzda

Třídění : podle odvětví

Metoda : podniková

Pramen : Český statistický úřad

| odvětví OKEČ | Průměrný evidenční počet zaměstnanců | | Průměrná měsíční mzda | | |
|--|---|--------------------------------|-------------------------|-------------------------|------------------------------------|
| | osob | index ke stej. obd. min. r. | 1.-4. čtvrtletí 1999 | 1.-4. čtvrtletí 2000 | index 1.-4. Q 00/ 1.-4. Q 99 |
| | | | Kč / měs. | Kč / měs. | |
| 1 Zemědělství a myslivost | 131 525 | 90,2 | 9 395 | 10 134 | 107,9 |
| 2 Lesnictví, těžba dřeva | 28 956 | 92,7 | 10 494 | 10 941 | 104,3 |
| B Rybolov, chov ryb | 1 552 | 97,2 | 11 778 | 11 908 | 101,1 |
| C Dobývání nerostných surovin | 56 750 | 90,3 | 15 690 | 16 662 | 106,2 |
| 15 Průmysl potravinářský a tabákový | 118 984 | 89,4 | 11 812 | 12 704 | 107,6 |
| 17 Textilní průmysl | 61 434 | 94,0 | 9 082 | 10 075 | 110,9 |
| 18 Oděvní průmysl, zpracování kožešin | 39 747 | 94,8 | 7 496 | 8 105 | 108,1 |
| 19 Výroba usní a výroba brašnář. zboží | 18 142 | 86,2 | 8 303 | 8 787 | 105,8 |
| 20 Průmysl dřevařský (kromě nábytku) | 32 812 | 92,9 | 10 346 | 10 924 | 105,6 |
| 21 Výroba vlákniny, papíru a lepenky | 18 540 | 96,8 | 12 997 | 13 880 | 106,8 |
| 22 Vydavatelství a tisk | 23 031 | 104,8 | 15 459 | 16 412 | 106,2 |
| 23 Koksování, zpracování ropy | 3 646 | 94,0 | 18 007 | 19 011 | 105,6 |
| 24 Výroba chemických výrobků | 39 651 | 93,5 | 15 093 | 16 012 | 106,1 |
| 25 Výroba pryž. a plast. produktů | 46 343 | 109,9 | 13 050 | 13 696 | 105,0 |
| 26 Výroba ostatních minerál. výrobků | 73 005 | 100,0 | 13 135 | 14 015 | 106,7 |
| 27 Výroba kovů včetně hutního zpracování | 75 476 | 90,3 | 14 059 | 14 997 | 106,7 |
| 28 Výroba kovových konstrukcí | 102 563 | 94,4 | 12 114 | 12 980 | 107,2 |
| 29 Výroba strojů a zařízení | 129 104 | 92,9 | 12 789 | 13 660 | 106,8 |
| 30 Výroba kancelářských strojů a počítačů | 1 479 | 99,2 | 12 738 | 12 868 | 101,0 |
| 31 Výroba elektrických strojů a přístrojů | 72 093 | 106,5 | 12 565 | 13 267 | 105,6 |
| 32 Výroba radiových, tel. a spoj. zařízení | 29 044 | 126,3 | 11 195 | 11 865 | 106,0 |
| 33 Výroba zdrav. přístrojů a hodin | 22 291 | 110,3 | 12 113 | 14 152 | 116,8 |
| 34 Výroba motorových vozidel | 71 063 | 106,7 | 15 415 | 16 571 | 107,5 |
| 35 Výroba ostat. dopravních zařízení | 20 561 | 86,7 | 13 120 | 13 695 | 104,4 |
| 36 Výroba nábytku, ostatní zprac. průmysl | 53 169 | 96,6 | 10 030 | 10 834 | 108,0 |
| 37 Zpracování druhotných surovin | 4 038 | 85,4 | 11 837 | 13 083 | 110,5 |
| D Zpracovatelský průmysl | 1 056 216 | 96,6 | 12 273 | 13 177 | 107,4 |
| E Výroba a rozvod elektřiny, plynu, vody | 70 879 | 93,8 | 16 022 | 17 159 | 107,1 |
| F Stavebnictví | 185 183 | 90,4 | 12 788 | 13 534 | 105,8 |
| G Obchod, opravy mot. vozidel | 243 690 | 101,3 | 12 793 | 14 078 | 110,0 |
| H Pohostinství a ubytování | 43 614 | 97,9 | 9 491 | 10 304 | 108,6 |
| I Doprava, pošty a telekomunikace | 266 646 | 97,7 | 13 632 | 14 840 | 108,9 |
| J Peněžnictví a pojišťovnictví | 72 752 | 96,0 | 23 182 | 25 457 | 109,8 |
| K Činn. v oblasti nemovit., služby pro podn. | 183 526 | 100,4 | 14 258 | 15 065 | 105,7 |
| L Veřejná správa, obrana, soc. zabezp. | 179 725 | 102,6 | 13 640 | 13 946 | 102,2 |
| M Školství | 282 802 | 98,5 | 11 084 | 11 283 | 101,8 |
| N Zdravotnictví, veter. a sociální činnost | 212 951 | 100,2 | 11 300 | 11 746 | 103,9 |
| O Ostatní veřejné, sociální a osobní služby | 100 624 | 100,5 | 10 680 | 11 418 | 106,9 |
| CELKEM ČR | 3 117 391 | 97,2 | 12 654 | 13 491 | 106,6 |

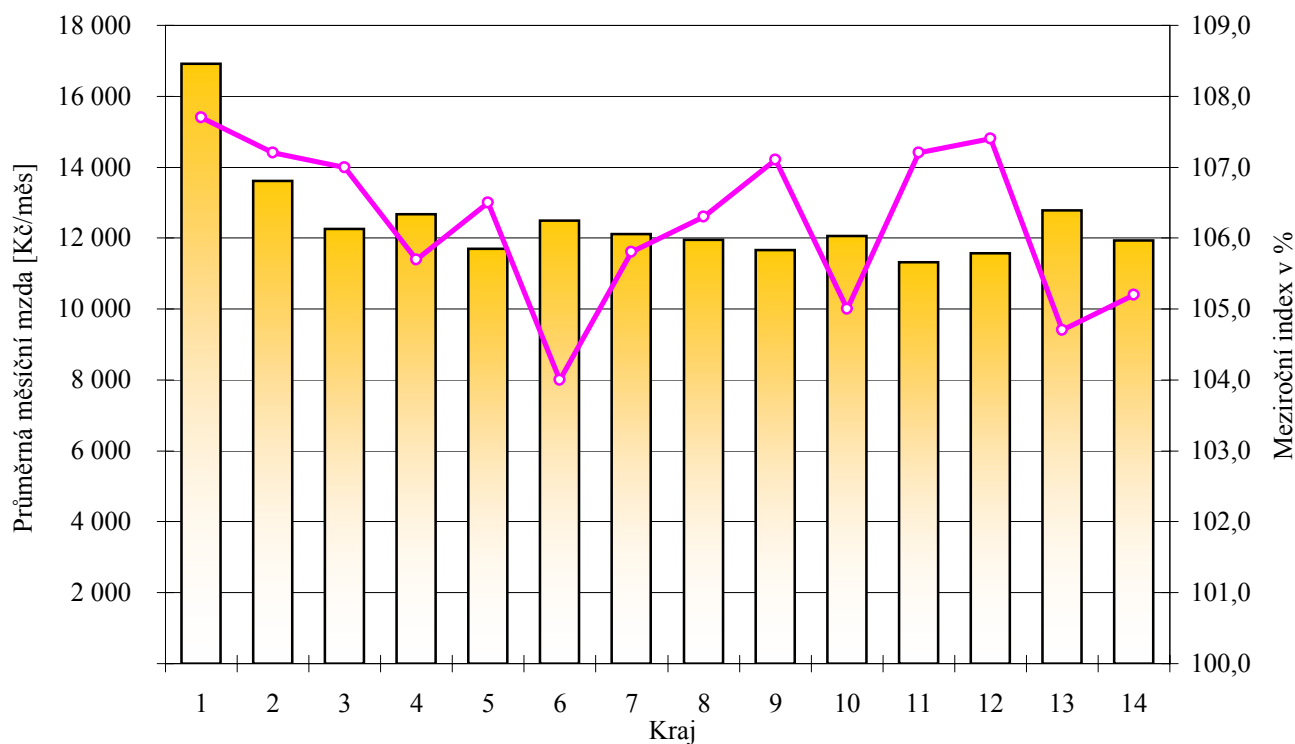
Průměrný evidenční počet zaměstnanců (fyzické osoby) a průměrná měsíční mzda

Třídění : podle krajů

Metoda : podniková

Pramen : Český statistický úřad

| Kraj | Průměrný počet zaměstnanců | | Průměrná měsíční mzda | |
|----------------------|----------------------------|---------------------------|-----------------------|---------------------------|
| | 1.-4. čtvrtletí 2000 | meziroční index v % | 1.-4. čtvrtletí 2000 | meziroční index v % |
| | osob | | Kč / měs. | |
| 1 Hlavní město Praha | 802 711 | 98,7 | 16 910 | 107,7 |
| 2 Středočeský | 260 912 | 99,0 | 13 615 | 107,2 |
| 3 Budějovický | 168 102 | 98,0 | 12 259 | 107,0 |
| 4 Plzeňský | 152 004 | 98,2 | 12 676 | 105,7 |
| 5 Karlovarský | 76 491 | 96,6 | 11 694 | 106,5 |
| 6 Ústecký | 191 678 | 94,6 | 12 490 | 104,0 |
| 7 Liberecký | 111 835 | 99,3 | 12 116 | 105,8 |
| 8 Královéhradecký | 150 383 | 96,5 | 11 943 | 106,3 |
| 9 Pardubický | 131 879 | 97,0 | 11 657 | 107,1 |
| 10 Brněnský | 310 391 | 97,0 | 12 055 | 105,0 |
| 11 Jihlavský | 133 462 | 97,3 | 11 325 | 107,2 |
| 12 Olomoucký | 151 730 | 93,3 | 11 572 | 107,4 |
| 13 Ostravský | 324 617 | 95,0 | 12 787 | 104,7 |
| 14 Zlínský | 151 195 | 96,8 | 11 939 | 105,2 |
| CELKEM ČR | 3 117 391 | 97,2 | 13 491 | 106,6 |



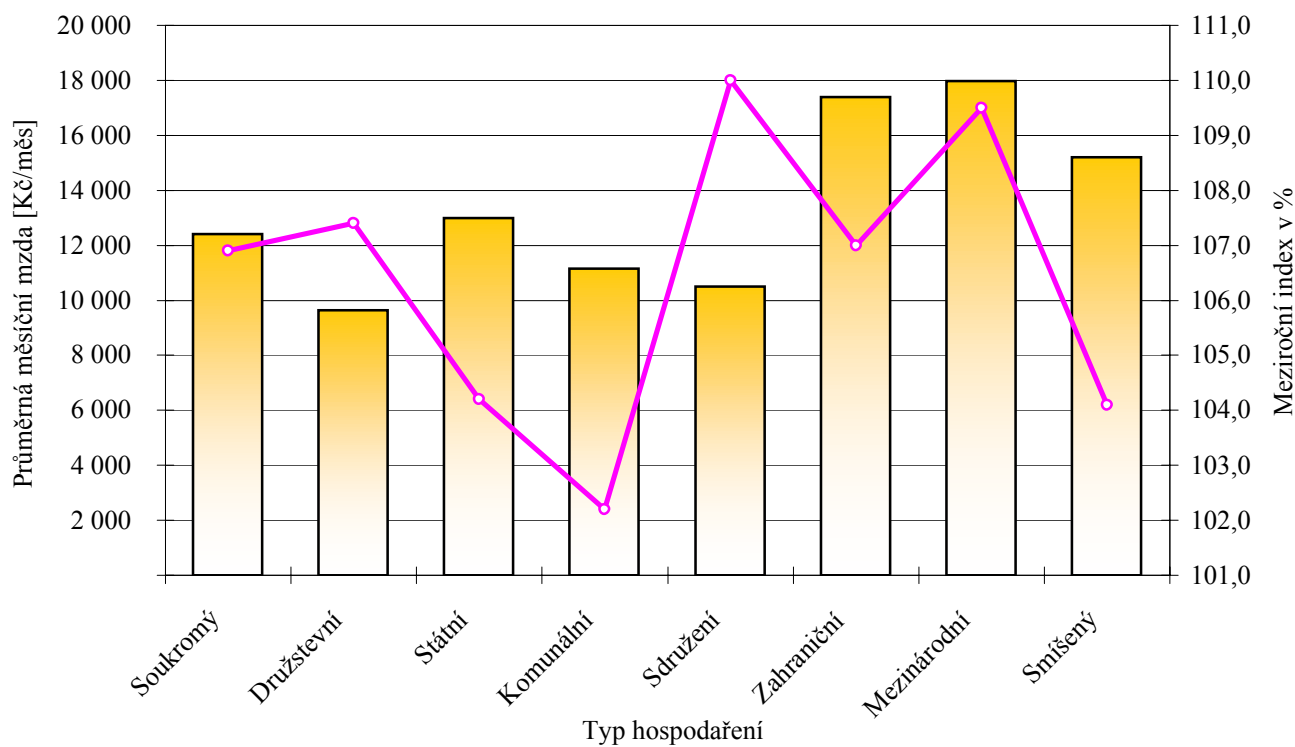
Průměrný evidenční počet zaměstnanců (fyzické osoby) a průměrná měsíční mzda

Třídění : podle typu hospodaření

Metoda : podniková

Pramen : Český statistický úřad

| Typ hospodaření | Průměrný počet zaměstnanců | | Průměrná měsíční mzda | |
|------------------------------------|----------------------------|---------------------------|-----------------------|---------------------------|
| | 1.-4. čtvrtletí 2000 | meziroční index v % | 1.-4. čtvrtletí 2000 | meziroční index v % |
| | osob | | Kč / měs. | |
| Soukromý | 1 174 518 | 94,9 | 12 416 | 106,9 |
| Družstevní | 114 080 | 90,2 | 9 634 | 107,4 |
| Státní | 759 549 | 97,6 | 12 997 | 104,2 |
| Komunální | 191 638 | 101,2 | 11 142 | 102,2 |
| Sdružení, politických stran | 32 105 | 100,6 | 10 504 | 110,0 |
| Zahraniční | 250 182 | 126,9 | 17 403 | 107,0 |
| Mezinárodní | 227 577 | 116,8 | 17 965 | 109,5 |
| Smíšený | 367 741 | 81,6 | 15 195 | 104,1 |
| CELKEM ČR | 3 117 391 | 97,2 | 13 491 | 106,6 |



2000

IV. čtvrtletí

PŘÍLOHY

**SEZNAM VYBRANÝCH SW FIREM,
JEJICHŽ MZDOVÉ A PERSONÁLNÍ
PROGRAMY PODPORUJÍ ISPV
BEZ DODATEČNÝCH NÁKLADŮ
RESPONDENTA**

seznam vybraných SW firem

jejichž mzdové a personální systémy umožňují vytvoření vstupních dat pro ISPV bez dodatečných nákladů respondenta

- A** ALEF Jeseník, s.r.o. Dukelská 1240 Jeseník
- A** ALTEC, a.s. Rašínovo nám. 717 Dvůr Králové nad Labem
- B** Běťák Jaromír Ing. Karla Čapka 2309 Kyjov
- C** C.A.C., s.r.o. Tolstého 148/27 Teplice 3
- C** Contosystem – Polcar Radovan Křenová 19 Brno
- C** CSH, spol. s r.o. Chalabalova 1603 Praha 5
- C** Černý Pavel Ing. – počítačové služby Kovářova 4 Žďár nad Sázavou
- D** DTG, a.s. Kloboukova 77/1235 Praha 11
- E** Emsoft – Fojtová Ivana, RNDr. Jiráskova 31 Krnov
- F** Fryč a spol. – software Jiráskova 237 Mělník
- G** GAMBIT software - Petr Král Nad Kalvárií 3383 Havlíčkův Brod
- I** ITS, a.s. Praha Fibichova 811 Chrudim III
- I** Izofill - A, s.r.o. Rubešova 17 Plzeň
- J** J. K. R., spol. s r.o. Pražská 14 Příbram 2
- J** Ježek software - KJ software Lužická 1076 Česká Lípa
- K** KVASAR, s.r.o. Prostřední 2242 Zlín
- L** LORGA, s.r.o. Horní 32 Brno
- M** MEDIUM SOFT, a.s. Cihelní 14 Ostrava – Moravská Ostrava
- M** MELZER, spol. s r.o. Dolní 71 Prostějov
- M** MRK Soft - Martin Krupa č. 17 Mikolajice
- M** Melco, spol. s r. o. Křížkovského 211 Trutnov
- M** MZDY BSW U půjčovny 9 Praha 1
- N** NELKIS, spol. s r.o. Revoluční 1011 Stříbro
- N** NeTa systems, spol. s r.o. ul. 17. listopadu 17 Opava – Kylešovice
- N** NUGGET SW, spol. s r.o. Na Moráni 3 Praha 2
- O** Organizační kancelář, s.r.o. Strojírenská 14 Žďár nad Sázavou
- P** PeliCo – Petr Pelikán Žilkova 12 B Brno
- P** PORS software, s.r.o. Školní náměstí 11 Chrudim II
- P** PrePos, spol. s r.o. K Botiči 5a 6 Praha 10 – Vršovice

seznam vybraných SW firem

jejichž mzdové a personální systémy umožňují vytvoření vstupních dat pro ISPV bez dodatečných nákladů respondenta

- P** PROVIS, spol. s r.o. Jiráskova 1127 Vsetín
- S** SOFTIP BOHEMIA, spol. s r.o. Barrandova 974 Praha 4-Modřany
- S** SOFTSTUDIO Klírova 1912 Praha 4 – Chodov
- S** SoftTeam Košice Stromová 10 Košice
- S** SOFTWARE - Petr Schuster Dlouhá 32 Litoměřice
- S** SOHAW software Tyršovo nám. 1666 Louny
- S** SVT BRNO, s.r.o. Havlíčkova 19 Brno
- S** SW Morava, s.r.o. Martinovská 3168 Ostrava – Martinov
- U** UNICOS s.r.o. Videňská 31/IV., P. O. Box 204 Klatovy
- V** V+V Kladno, sdružení podnikatelů U hvězdy 2279 Kladno
- V** Valmont Pod Kapličkou 1191 Náchod
- V** VEMA Výstavní 17/19 Brno
- V** Vision, spol. s r.o. Holandská 35 Olomouc
- Z** ZZNet, s.r.o. Opletalova 4 Praha 1