

**2001**

**II. čtvrtletí**

**ISPV**

# **INFORMAČNÍ SYSTÉM O PRŮMĚRNÉM VÝDĚLKU**

**Pravidelné čtvrtletní výběrové statistické  
šetření o průměrných výdělcích**

**INFORMAČNÍ SYSTÉM  
O CENĚ PRÁCE**

**MPSV ČR**



**2001**

**II. čtvrtletí**

**ISPV**

# **INFORMAČNÍ SYSTÉM O PRŮMĚRNÉM VÝDĚLKU**

**COPYRIGHT**

**MINISTERSTVO PRÁCE A SOCIÁLNÍCH VĚCÍ**

Publikace ani její část nesmí být kopírována, rozšiřována a zařazována do informačních systémů v jakékoliv formě (elektronické, mechanické, optické, magnetické aj.) bez písemného souhlasu Ministerstva práce a sociálních věcí ČR.

**ZPRACOVATEL**

**TREXIMA, spol. s r.o., tř. T. Bati 299, 764 21 Zlín - Louky**



**2001**

**II. čtvrtletí**

## **OBSAH**

**ÚVODNÍ ČÁST**

**VÝSLEDKOVÁ ČÁST - ČR Celkem**

**VÝSLEDKOVÁ ČÁST - ČR podnikatelská sféra**

**VÝSLEDKY ČSÚ**

**PŘÍLOHY**



## Úvodní část

1	Informační systém o průměrných výdělcích .....	13
2	Metody statistického zjišťování ISPV .....	14
2.1	Výběrová metoda .....	14
2.2	Ekonomické subjekty a zaměstnanci .....	14
2.3	Metody výpočtu .....	15
2.4	Výstupy ISPV .....	16
3	Výběrový soubor .....	17
3.1	Podnikatelská a nepodnikatelská sféra .....	17
4	Přehled použitých symbolů .....	18

## Výsledková část ČR celkem

5	Shrnutí výsledků ISPV	
5.1	Průměrné hodinové výdělky .....	21
5.2	Průměrná hrubá měsíční mzda od počátku roku .....	21
6	Struktura výběrového souboru ISPV	
Z0	Struktura výběrového souboru ISPV z hlediska zaměstnanců .....	23
Z1	Struktura výběrového souboru ISPV z hlediska organizací .....	24
7	Průměrné hodinové výdělky	
V0	Průměrné hodinové výdělky v České republice .....	25
V1	Průměrné hodinové výdělky podle hlavních tříd zaměstnání KZAM – R .....	26
V2	Průměrné hodinové výdělky podle věkových kategorií .....	27
V3	Průměrné hodinové výdělky podle tarifních stupňů .....	28
V4	Průměrné hodinové výdělky podle vzdělání .....	28
V5	Průměrné hodinové výdělky podle podskupin zaměstnání a zaměstnání KZAM-R	29
V6	Průměrné hodinové výdělky podle kategorie zaměstnání .....	38
V7	Průměrné hodinové výdělky podle pohlaví .....	38

8	Měsíční hrubé mzdy	
	M0	Průměrná hrubá měsíční mzda a její složky, diferenciacie, odpracovaný čas v České republice ..... 39
	M1	Průměrná hrubá měsíční mzda a její složky, diferenciacie, odpracovaný čas podle hlavních tříd zaměstnání KZAM-R ..... 40
	M5	Průměrná hrubá měsíční mzda a její složky, diferenciacie, odpracovaný čas podle podskupin zaměstnání a zaměstnání KZAM - R ..... 41
9	Dynamika průměrných hodinových výdělků	
	D1	Dynamika průměrných hodinových výdělků podle hlavních tříd zaměstnání KZAM - R ..... 54
	D2	Dynamika průměrných hodinových výdělků podle vzdělání ..... 55
	D3	Dynamika průměrných hodinových výdělků podle věkových kategorií ..... 56

## Výsledková část ČR podnikatelská sféra

10	Shrnutí výsledků ISPV	
	10.1	Průměrné hodinové výdělký ..... 59
	10.2	Průměrná hrubá měsíční mzda od počátku roku ..... 59
11	Struktura výběrového souboru ISPV	
	P-Z0	Struktura výběrového souboru ISPV z hlediska zaměstnanců ..... 61
	P-Z1	Struktura výběrového souboru ISPV z hlediska organizací ..... 62
12	Průměrné hodinové výdělký	
	P-V0	Průměrné hodinové výdělký v podnikatelské sféře České republiky ..... 63
	P-V1	Průměrné hodinové výdělký podle hlavních tříd zaměstnání KZAM – R ..... 64
	P-V2	Průměrné hodinové výdělký podle věkových kategorií ..... 65
	P-V3	Průměrné hodinové výdělký podle tarifních stupňů ..... 66
	P-V4	Průměrné hodinové výdělký podle vzdělání ..... 66
	P-V5	Průměrné hodinové výdělký podle podskupin zaměstnání a zaměstnání KZAM-R ..... 67
	P-V6	Průměrné hodinové výdělký podle kategorie zaměstnání ..... 76
	P-V7	Průměrné hodinové výdělký podle pohlaví ..... 76



13	Měsíční hrubé mzdy		
	P-M0	Průměrná hrubá měsíční mzda a její složky, diferenciacce, odpracovaný čas v podnikatelské sféře České republiky .....	77
	P-M1	Průměrná hrubá měsíční mzda a její složky, diferenciacce, odpracovaný čas podle hlavních tříd zaměstnání KZAM-R .....	78
	P-M5	Průměrná hrubá měsíční mzda a její složky, diferenciacce, odpracovaný čas podle podskupin zaměstnání a zaměstnání KZAM - R .....	79
14	Dynamika průměrných hodinových výdělků		
	P-D1	Dynamika průměrných hodinových výdělků podle hlavních tříd zaměstnání KZAM - R .....	92
	P-D2	Dynamika průměrných hodinových výdělků podle vzdělání .....	93
	P-D3	Dynamika průměrných hodinových výdělků podle věkových kategorií .....	94

## **Přílohy**

16	Seznam vybraných SW firem, jejichž mzdové a personální programy podporují ISPV bez dodatečných nákladů respondenta .....	97
----	--	----



**2001**

**II. čtvrtletí**

## **ÚVODNÍ ČÁST**

**ISPV**

**METODY STATISTICKÉHO ZJIŠŤOVÁNÍ ISPV**

**VÝBĚROVÝ SOUBOR**

**PŘEHLED POUŽITÝCH SYMBOLŮ**



## 1. Informační systém o průměrných výdělcích

Informační systém o průměrných výdělcích (dále jen ISP V) je pravidelné výběrové statistické zjišťování mzdové úrovně zaměstnanců. Se čtvrtletní periodicitou monitoruje údaje o vyplacených mzdách a odpracované době jednotlivých zaměstnanců vybraných podniků. Ukazatelem aktuální výše mzdy v ISP V je průměrný hodinový výdělek, vypočtený pro náhrady pro pracovněprávní účely, podle § 17 zákona 1/1992 Sb. Druhým šetřeným indikátorem mzdové úrovně je hrubá mzda, vyplacená jednotlivcům od počátku roku do konce šetřené periody. Průměrný hodinový výdělek je krátkodobým indikátorem mzdové úrovně, hrubá měsíční mzda je vypočtena z celkové sumy mzdových prostředků, vyplacených zaměstnanci od počátku roku.

ISP V zjišťuje, kromě zmíněných ukazatelů, i strukturu hrubých mezd a sleduje diferenciaci a vývoj mzdové úrovně. Mzdy podle profesí jsou zjišťovány v systému Klasifikace zaměstnání ČSÚ KZAM-R, který je závazný pro statistická zjišťování, prováděná podle zákona č. 89/1995 Sb., o státní statistické službě v platném znění. Výsledné průměrné hodnoty mohou být členěny jak podle charakteristik zaměstnanců (například faktory složitosti práce, dosažené vzdělání, věk a pohlaví zaměstnanců), tak podle firemních charakteristik (odvětví klasifikace OKEČ, region, typ organizace).

Statistické zjišťování, prováděné Ministerstvem práce a sociálních věcí ČR, je pod názvem "Čtvrtletní šetření o ceně práce" zařazeno do programu statistických zjišťování, vyhlášených ČSÚ ve sbírce zákonů pro příslušný kalendářní rok (viz Opatření ČSÚ, částka 109/2000 Sb.). ISP V tak doplňuje státní statistiku práce, realizovanou Českým statistickým úřadem, detailním pohledem na situaci u jednotlivých pracovních pozicí.

Rozsah výběrového souboru ISP V a míra reprezentativnosti dovoluje zjišťovat i mzdovou úroveň v jednotlivých odvětvích a regionech, za podnikatelskou sféru i za celou Českou republiku. Při interpretaci zjištěných statistických veličin a srovnávání se statistikou ČSÚ je však třeba brát v úvahu rozdílné zdroje dat (výběr ISP V a podnikové výkaznictví ČSÚ), rozdílné mzdové charakteristiky a rozdíly v metodách výpočtu.

## 2. Metody statistického zjišťování ISPV

### 2.1 Výběrová metoda

Program statistických zjišťování na rok 2001 definuje okruh zpravodajských jednotek tak, že

- zjišťování je vyčerpávající pro ekonomické subjekty s počtem zaměstnanců 1000 a více osob,
- zjišťování je výběrové pro ekonomické subjekty s počtem zaměstnanců do 999 osob,
- ekonomické subjekty s menším počtem zaměstnanců než 10 ISPV nešetří.

Výběr organizací do 1000 zaměstnanců lze charakterizovat jako stratifikovaný výběr podle odvětví, velikosti organizací a regionů. Regionem se pro potřeby výběru rozumí vyšší územně samosprávný celek (VÚSC) ve smyslu ústavního zákona č.347/97 Sb. Stratifikace pro výběr využívá úrovně kategorií odvětvové klasifikace ekonomických činností OKEČ a velikostních kategorií podle OECD. Oporou výběru je registr ekonomických subjektů ČSÚ. Podle aktuálního stavu registru ke konci roku se stanoví kvóty pro dovýběr organizací v následujícím roce. Systematickým náhodným výběrem v jednotlivých stratech se provádí doplňování souboru organizací ISPV tak, aby byly za ekonomicky přijatelných podmínek stanovené kvóty naplněny. Vybrané ekonomické subjekty zůstávají v šetření stále, o důvodech pro vyřazení z výběru (zánik firmy, organizační změna) se vede evidence. Aktuální stav naplnění podle dílčích kvót ukazuje tabulka "Struktura výběrového souboru ISPV z hlediska organizací", označená Z1. Tabulka Z0 ukazuje strukturu výběrového souboru z hlediska počtu zaměstnanců.

### 2.2 Ekonomické subjekty a zaměstnanci

Zpravodajskými jednotkami pro šetření ISPV jsou ekonomické subjekty, zaměstnávající 10 a více pracovníků. Statistickou jednotkou ISPV jsou zaměstnanci. Ekonomické subjekty, na které se vztahuje zpravodajská povinnost, předávají orgánu, provádějícímu statistické zjišťování, údaje o všech zaměstnancích. V ISPV se ekonomické subjekty dále člení na organizační jednotky, jestliže je možné provést vnitřní rozčlenění podle okresů, ve kterých dílčí jednotky působí (pracovištní metoda). Zahrnutí všech velkých podniků se všemi zaměstnanci do výběru by mohlo vést ke značnému vychýlení šetřených charakteristik. Tento problém je řešen náhodným výběrem vnitřních

organizačních jednotek velkých firem tak, aby počet zaměstnanců příslušného odvětví ve výběru nepřekročil podíl zaměstnanců odvětví na celkové zaměstnanosti.

Předávaná data mají formu databázových souborů a obsahují informace o zaměstnavatelské firmě a informace o zaměstnancích. Data jsou většinou přebírána přímo z informačních systémů pro výpočet mezd a personální evidence. O zaměstnanci je soustředováno více než dvacet údajů. Jsou to jednak kódy, identifikující vykonávané zaměstnání a jeho složitost, dále kódy osobních charakteristik věk, pohlaví a vzdělání zaměstnance a především hodnoty šetřených údajů o mzdách a odpracovaném čase. Položky plánovaný a odpracovaný čas, podíl přesčasové práce, hrubá mzda a její složky, nezdanitelný základ pro výpočet daně z příjmů se udávají v kumulaci od počátku roku. Průměrný hodinový výdělek je sledován za referenční čtvrtletí.

### 2.3 Metody výpočtu

Šetřené statistické znaky, tj. průměrný hodinový výdělek, hrubá měsíční mzda a odpracovaná doba jsou charakterizovány aritmetickým průměrem, rozdělení četností statistického znaku ukazují medián, první a devátý decil (definice pojmů v kapitole 4 – Přehled použitých symbolů).

Na rozsah výběrového souboru pro výpočet má vedle výběru vliv i systém kontrol vstupních dat. Vícetupňovým systémem kontrol projdou jen ty záznamy o zaměstnancích, ve kterých lze určit zaměstnání, pohlaví a věk, průměrný hodinový výdělek, zúčtovanou mzdu a odpracovaný čas.

Pro výpočet průměru měsíční hrubé mzdy z celkové hrubé mzdy za sledované období nelze použít celý výběrový soubor tak, jako pro výpočet průměrného hodinového výdělku. Aby zjišťovaná průměrná měsíční hrubá mzda nebyla ovlivněna zaměstnanci, kteří neodpracovali celé šetřené období, zahrnují se do výpočtu jen zaměstnanci, pro které počet placených hodin přesáhl limit šetřeného období. V prvním čtvrtletí jsou do výpočtu zahrnuti zaměstnanci s počtem placených hodin alespoň 398, za polovinu roku je limit 796 hodin, za první až třetí čtvrtletí 1194 hodin a za celý rok jsou ve výpočtu zaměstnanci s nejméně 1592 placenými hodinami.

Průměrný týdenní fond pracovní doby ve výběrovém souboru se změnil ze 40 hod/týden v roce 2000 na 37,5 hod/týden v roce 2001 v důsledku uplatnění zákona č. 155/2000 Sb., kterým se mění zákon č. 65/1965 Sb., zákoník práce, ve znění pozdějších předpisů, a některé další zákony. Proto se pro srovnání v čase přepočítává průměrný hodinový výdělek za minulá období koeficientem 1,0667, který odpovídá změně fondu

pracovní doby. Při výpočtu průměrné hrubé měsíční mzdy se snižuje limit pro zahrnutí zaměstnance do výpočtu ze 425 hodin (v roce 2000) za čtvrtletí na 398 hodin za čtvrtletí, což také odpovídá změně fondu pracovní doby.

## 2.4 Výstupy ISP V

Zpracovatel ISP V připravuje samostatné kolekce výstupů rozdílného rozsahu a částečně odlišného obsahu, určené pro jednotlivé uživatele ISP V, tedy pro respondenty šetření, pro MPSV ČR, pro úřady práce a pro ČSÚ.

Výsledky jsou předkládány v sestavách následujících typů :

- **Z** - struktura výběrového souboru
- **V** - průměrné hodinové výdělky za referenční období  
(vypočtené pro náhrady mzdy podle § 17 zákona 1/1992 Sb.)
- **M** - měsíční hrubé mzdy, vypočtené jako průměr od počátku roku;  
struktura mzdy; průměrný měsíční odpracovaný čas a přesčas od počátku roku
- **D** - dynamika průměrných hodinových výdělků, zjišťovaná v souboru stejných organizací v každém šetřeném období (panel organizací).

Tato publikace je určena pro respondenty šetření. Uvádí rekapitulaci výsledků ISP V za příslušné čtvrtletí a tuto doplňuje informacemi o průměrných měsíčních mzdách podle odvětví, regionů a typů hospodaření, zjištěných vyčerpávajícím šetřením Českého statistického úřadu.

Obsah publikace výsledků zjišťování je určován i tím, zda zahrnuje pouze podnikatelskou sféru nebo prezentuje výsledky za celé národní hospodářství, včetně nepodnikatelské sféry. Kritériem pro zařazení ekonomického subjektu do těchto skupin je zákon, který subjekt uplatňuje při odměňování zaměstnanců. V ISP V patří do podnikatelské sféry subjekty, které odměňují podle zákona č. 1/1992 Sb. o mzdě, odměně za pracovní pohotovost a o průměrném výdělků. Do nepodnikatelské sféry se v ISP V řadí organizace, které odměňují podle zákona č. 143/1992 Sb. o platu a odměně za pracovní pohotovost v rozpočtových a v některých dalších organizacích a orgánech. Výsledky ISP V pro podnikatelskou sféru jsou publikovány s kvartální periodicitou. Komplexní forma výsledků za celé národní hospodářství je vydávána s půlroční periodicitou po druhém a čtvrtém čtvrtletí.



V roce 2001 nelze využít centrálního zdroje dat ze školství. V důsledku toho nejsou za 2. čtvrtletí 2001 k dispozici data za školství nepodnikatelské sféry. Tato skutečnost se výrazněji projevuje ve výsledcích ve třídění dle hlavních tříd zaměstnání (třídy 1 a 2), tarifních stupňů (9. tarifní stupeň), vzdělání (kódy 4 a 5) a zaměstnání (ve školství významně zastoupených). Při interpretaci výsledků za celé národní hospodářství je třeba vzít vliv chybějících údajů ze školství v úvahu.

Vedle souhrnných výsledků v publikaci jsou vydávány i podrobnější výsledky šetření v elektronické podobě. Kolekce dat s prohlížečím programem "UKAZUJ" umožňuje vytvářet a tisknout tabulkové i grafické přehledy výsledků šetření za zaměstnání v nejrůznějších kombinacích třídících faktorů, kterými jsou tarifní stupeň, věk, kvalifikace a pohlaví zaměstnanců, odvětví dle OKEČ a krajový region. Další informace o programu lze získat na adrese zpracovatele šetření ISPV.

Publikace obsahuje stěžejní výsledky ISPV – mzdovou úroveň podle zaměstnání – ve zkráceném rozsahu a je k dispozici na internetových stránkách MPSV (<http://www.mpsv.cz>) v části „Příjmy a životní úroveň“. Respondenti, kteří dodávají data na disketě, obdrží kompletní sestavu průměrných hrubých měsíčních mezd podle zaměstnání (M5) na disketách pro 3. čtvrtletí 2001. Pro ostatní respondenty je kompletní sestava k dispozici na internetových stránkách Trexima, s.r.o. Zlín (<http://www.trexima.cz/vysledky>). Pokud respondentům nevyhovuje standardní forma Excel 97 nebo postrádá některou z dříve publikovaných sestav, je možné dohodnout se zpracovatelem statistického zjišťování individuální formu dodatečných výsledků.

### **3. Výběrový soubor**

#### **3.1 Podnikatelská a nepodnikatelská sféra.**

Ve II. čtvrtletí 2001 byly výsledky ISPV získány z výběrového souboru, zahrnujícího ekonomické subjekty podnikatelské i nepodnikatelské sféry. Velikost výběrového souboru pro II. čtvrtletí 2001 ukazují následující tabulky. Uvádějí zároveň velikost souboru pro zjišťování průměrného hodinového výdělku, tj. výběrového souboru bez podniků, které nedodaly data a po redukcích organizačních jednotek, popsanych v bodě 2.2 a po kontrolách podle bodu 2.3. Tabulky dále informují o rozsahu souboru pro výpočet měsíční hrubé mzdy, tj. souboru zaměstnanců s počtem placených hodin 796 a vyšším.

Výběrový soubor pro II. čtvrtletí 2001 - <b>podnikatelská a nepodnikatelská sféra celkem</b>			
	výběrový soubor	pro zjištění průměrného hodinového výdělku	pro zjištění měsíční hrubé mzdy
počet ekonomických subjektů	3 209	2 716	2 709
počet organizačních jednotek	-	3 233	3 226
počet zaměstnanců	1 240 076	1 075 875	871 161

Výběrový soubor pro II. čtvrtletí 2001 - <b>podnikatelská sféra</b>			
	výběrový soubor	pro zjištění průměrného hodinového výdělku	pro zjištění měsíční hrubé mzdy
počet ekonomických subjektů	2 721	2 308	2 301
počet organizačních jednotek	-	2 797	2 790
počet zaměstnanců	1 070 920	906 706	736 458

#### 4. Přehled použitých symbolů.

**D1** (první decil) hodnota výdělku na místě první desetiny variační řady vzestupně uspořádaných hodnot

**D9** (devátý decil) hodnota výdělku na místě deváté desetiny variační řady vzestupně uspořádaných hodnot

**medián** hodnota výdělku uprostřed variační řady vzestupně uspořádaných hodnot

**průměr** aritmetický průměr zjišťovaných charakteristik

**"mimotarifní"** kategorie zaměstnanců, u nichž je mzda (plat) sjednána smlouvou bez zařazení do tarifního stupně

**"neuvedeno"** kategorie zaměstnanců, u kterých nebyl uveden kód příslušné třídící charakteristiky

**2001**

**II. čtvrtletí**

## **VÝSLEDKOVÁ ČÁST** **ČR celkem**

**SHRNUTÍ VÝSLEDKŮ ISPV**

**STRUKTURA SOUBORU ISPV**

**PRŮMĚRNÉ HODINOVÉ VÝDĚLKY**

**MĚSÍČNÍ HRUBÉ MZDY**

**DYNAMIKA PRŮMĚRNÝCH HODINOVÝCH VÝDĚLKŮ**



## 5 Shrnutí výsledků ISPV – ČR celkem

### 5.1 Průměrné hodinové výdělky

Průměrný hodinový výdělek zaměstnanců ČR celkem za II. čtvrtletí 2001 .....	93,31	Kč/hod
10% zaměstnanců má průměrný výdělek ve II. čtvrtletí 2001 nižší než .....	48,69	Kč/hod
10% zaměstnanců má průměrný výdělek ve II. čtvrtletí 2001 vyšší než .....	140,72	Kč/hod
Index průměrného hodinového výdělku zaměstnanců ČR celkem za II. čtvrtletí 2001 na panelu organizací* meziroční proti II. čtvrtletí 2000 .....	107,1	%
Podíl zaměstnanců s nižším než průměrným hodinovým výdělkem je .....	63,5	%
Zaměstnaní s extrémními hodnotami v průměrném hodinovém výdělkem:		
nejvyšší - nemanuálně pracující		
12111 vedoucí velké peněžní, pojišťovací organizace .....	1080,36	Kč/hod
24136 burzovní makléř odborný .....	837,05	Kč/hod
nejvyšší – manuálně pracující		
71121 horník hlubinné těžby rud (převážně ruční) .....	146,06	Kč/hod
71161 báňský záchranář .....	144,71	Kč/hod
nejnižší – nemanuálně pracující		
51133 průvodce pamětihodnostmi .....	40,18	Kč/hod
51132 průvodce v kulturním zařízení .....	44,34	Kč/hod
nejnižší – manuálně pracující		
91322 pomocník, uklízeč ve vzdělávacím zařízení .....	38,44	Kč/hod
82863 montážní dělník výrobků z kartonu a papíru .....	39,62	Kč/hod

### 5.2 Průměrná hrubá měsíční mzda od počátku roku \*\*

Průměrná hrubá měsíční mzda zaměstnanců ČR celkem za I.-II. čtvrtletí 2001 .....	16 463	Kč/měsíc
z toho: základní (tarifní) mzda .....	66,7	%
příplatky a doplátky .....	8,2	%
prémie a odměny .....	16,6	%
jiné složky mezd .....	1,5	%
náhrady mzdy .....	7,0	%
10% zaměstnanců má průměrnou hrubou měsíční mzdu za I.-II. čtvrtletí 2001 nižší než .....	8 563	Kč/měsíc
10% zaměstnanců má průměrnou hrubou měsíční mzdu za I.-II. čtvrtletí 2001 vyšší než .....	24 839	Kč/měsíc

Vysvětlivky:

\* za minulé období je průměrný výdělek přepočten vzhledem ke změně fondu pracovní doby koeficientem 1,0667

\*\* u zaměstnanců s počtem placených hodin 796 a vyšším



**Struktura výběrového souboru ISPV z hlediska zaměstnanců**  
všichni zaměstnanci bez ohledu na počet placených hodin  
**podle kategorií odvětví**

Kategorie odvětví	OKEČ	výběrový soubor zaměstnanců pro ISPV	
		počet osob	struktura v %
A,B Zemědělství, lesní hosp., rybolov	01,02,05	45 805	4,3
C-E Průmysl celkem	10-41	509 254	47,3
F Stavebnictví	45	41 722	3,9
G Obchod, opravy motorových vozidel	50-52	58 713	5,5
H Pohostinství a ubytování	55	8 876	0,8
I Doprava, skladování, pošty a telekomunikace	60-64	127 237	11,8
J Peněžnictví a pojišťovnictví	65-67	45 504	4,2
K Nemovit., služby pro podn., výzkum a vývoj	70-74	35 193	3,3
L Veřejná správa, obrana a bezpečnost	75	64 493	6,0
M Školství	80	19 227	1,8
N Zdravotnictví, veterinární a sociální činnost	85	95 017	8,8
O Ostatní veřejné, sociální a osobní služby	90-93	24 834	2,3

**podle krajů**

Kraj	výběrový soubor zaměstnanců pro ISPV	
	počet osob	struktura v %
1 Hlavní město Praha	234 102	21,8
2 Středočeský	93 476	8,7
3 Jihočeský	53 973	5,0
4 Plzeňský	46 592	4,3
5 Karlovarský	26 631	2,5
6 Ústecký	79 546	7,4
7 Liberecký	37 546	3,5
8 Královéhradecký	52 689	4,9
9 Pardubický	37 096	3,4
10 Jihomoravský	113 499	10,5
11 Vysočina	41 731	3,9
12 Olomoucký	48 662	4,5
13 Moravskoslezský	154 812	14,4
14 Zlínský	55 520	5,2
<b>CELKEM ČR</b>	<b>1 075 875</b>	<b>100,0</b>

**Struktura výběrového souboru ISPV z hlediska organizací  
všichni zaměstnanci bez ohledu na počet placených hodin  
podle kategorií odvětví**

Kategorie odvětví	OKEČ	výběrový soubor organizací pro ISPV	
		počet organizací	struktura v %
A,B Zemědělství, lesní hosp., rybolov	01,02,05	316	11,6
C-E Průmysl celkem	10-41	1 015	37,4
F Stavebnictví	45	208	7,7
G Obchod, opravy motorových vozidel	50-52	206	7,6
H Pohostinství a ubytování	55	47	1,7
I Doprava, skladování, pošty a telekomunikace	60-64	129	4,7
J Peněžnictví a pojišťovnictví	65-67	59	2,2
K Nemovit., služby pro podn., výzkum a vývoj	70-74	229	8,4
L Veřejná správa, obrana a bezpečnost	75	157	5,8
M Školství	80	32	1,2
N Zdravotnictví, veterinární a sociální činnost	85	145	5,3
O Ostatní veřejné, sociální a osobní služby	90-93	173	6,4

**podle krajů**

Kraj	výběrový soubor organizací pro ISPV	
	počet organizací	struktura v %
1 Hlavní město Praha	345	12,6
2 Středočeský	267	9,8
3 Jihočeský	170	6,3
4 Plzeňský	135	5,0
5 Karlovarský	98	3,6
6 Ústecký	176	6,5
7 Liberecký	125	4,6
8 Královéhradecký	140	5,2
9 Pardubický	108	4,0
10 Jihomoravský	336	12,4
11 Vysočina	204	7,5
12 Olomoucký	164	6,0
13 Moravskoslezský	288	10,6
14 Zlínský	160	5,9
<b>CELKEM ČR</b>	<b>2 716</b>	<b>100,0</b>



**Průměrné hodinové výdělky  
v České republice**

u všech zaměstnanců bez ohledu na počet placených hodin

Výběrový soubor

počet organizačních jednotek .....	<b>3 233</b>
počet osob .....	<b>1 075 875</b>

Průměrný hodinový výdělek .....	<b>93,31</b>
---------------------------------	--------------

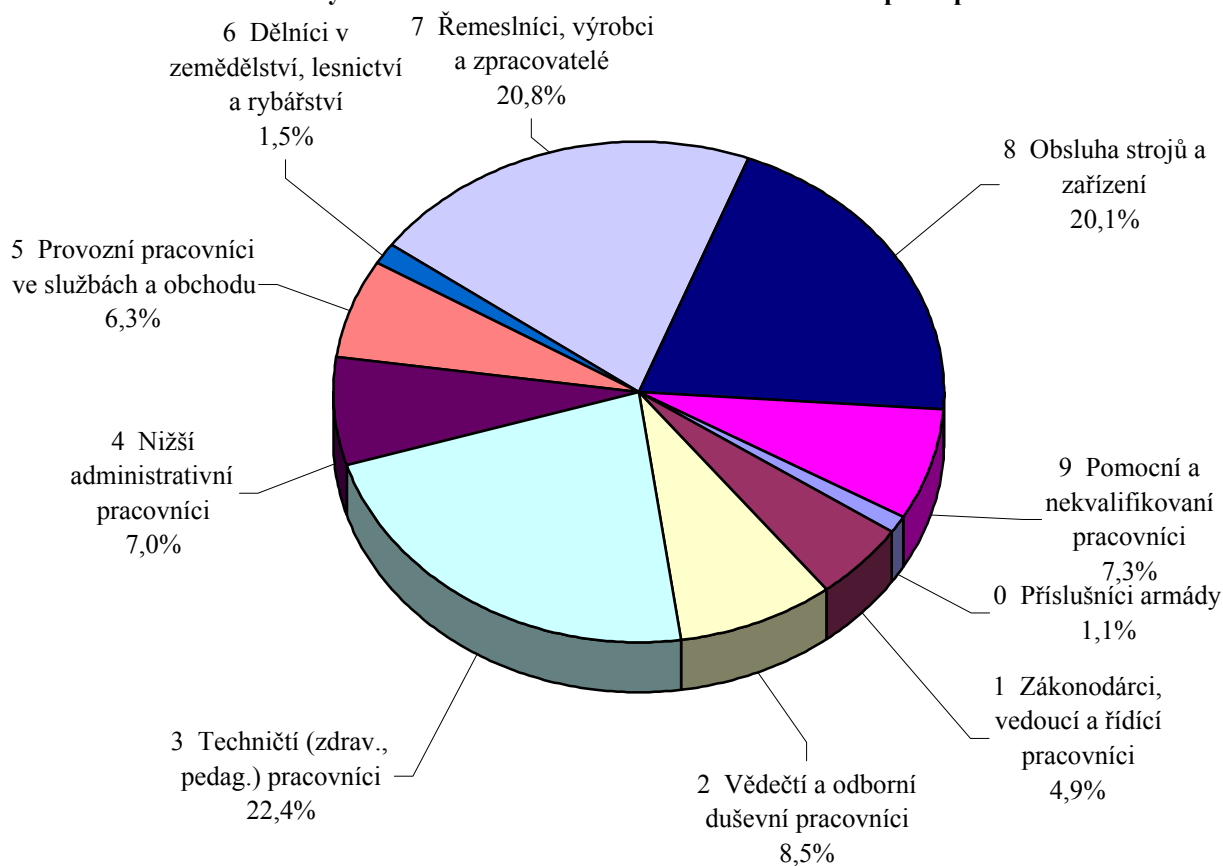
Diferenciace

D1 - 1. decil .....	<b>48,69</b>	Kč/hod
Medián .....	<b>81,65</b>	Kč/hod
D9 - 9. decil .....	<b>140,72</b>	Kč/hod

**Průměrné hodinové výdělky  
podle hlavních tříd zaměstnání KZAM - R**  
u všech zaměstnanců bez ohledu na počet placených hodin

Hlavní třída zaměstnání KZAM - R	Výběrový soubor		Průměr	Diferenciace			relace
	počet org. jednotek	počet osob		1. decil	medián	9. decil	k průměru
			Kč/hod	Kč/hod	Kč/hod	Kč/hod	%
0 Příslušníci armády	1	11784	*	*	*	*	*
1 Zákonodárci, vedoucí a řídicí pracovníci	2967	53207	<b>202,30</b>	78,37	152,06	367,97	216,8
2 Vědečtí a odborní duševní pracovníci	2383	91230	<b>135,90</b>	73,57	119,06	210,03	145,6
3 Techničtí (zdrav., pedagog.) pracovníci	3010	241463	<b>101,26</b>	63,69	91,85	146,89	108,5
4 Nižší administrativní pracovníci	2627	75452	<b>76,51</b>	47,42	71,27	108,36	82,0
5 Provozní pracovníci ve službách a obchodu	1362	67283	<b>60,73</b>	37,79	54,17	91,64	65,1
6 Dělníci v zemědělství, lesnictví a rybářství	517	16528	<b>57,71</b>	39,26	55,51	77,95	61,8
7 Řemeslníci, výrobci a zpracovatelé	2380	223959	<b>83,65</b>	52,67	80,39	118,40	89,6
8 Obsluha strojů a zařízení	2379	216033	<b>81,12</b>	51,40	77,44	116,30	86,9
9 Pomocní a nekvalifikovaní pracovníci	2493	78936	<b>56,26</b>	35,01	52,40	81,91	60,3
<b>CELKEM ČR</b>	<b>3233</b>	<b>1075875</b>	<b>93,31</b>	<b>48,69</b>	<b>81,65</b>	<b>140,72</b>	<b>100,0</b>

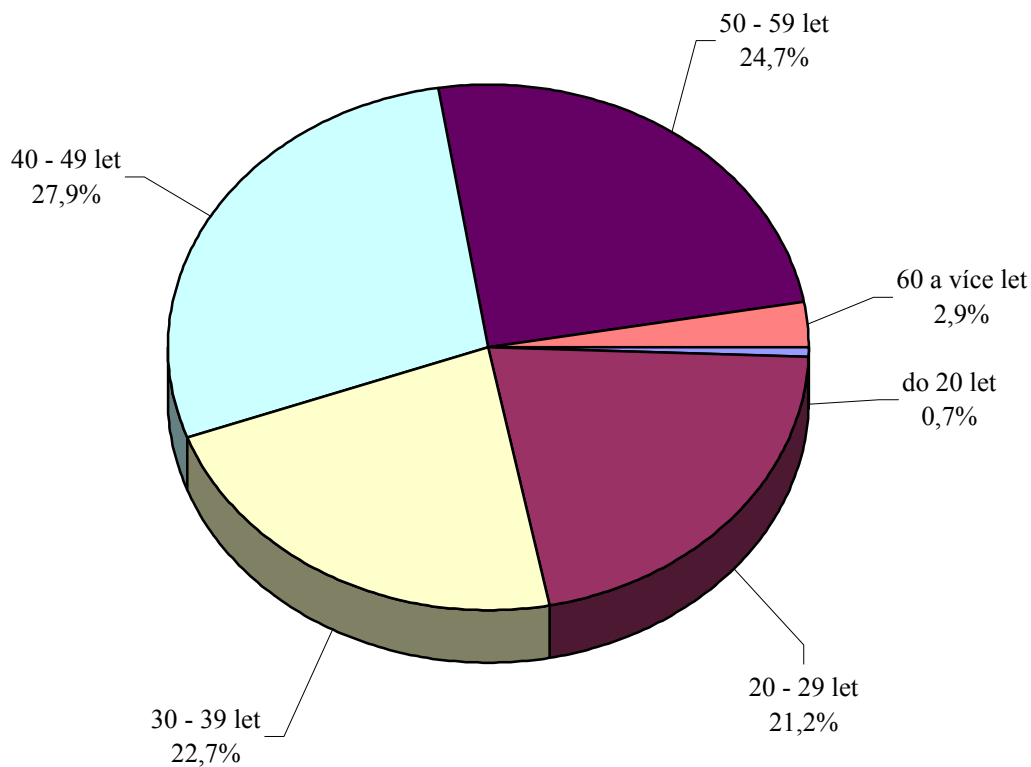
**Struktura výběrového souboru dle hlavních tříd KZAM - R podle počtu osob**



**Průměrné hodinové výdělky  
podle věkových kategorií**  
u všech zaměstnanců bez ohledu na počet placených hodin

Věková kategorie	Výběrový soubor		Průměr Kč/hod	Diferenciace			relace k průměru
	počet org. jednotek	počet osob		1. decil	medián	9. decil	%
			Kč/hod	Kč/hod	Kč/hod	Kč/hod	
do 20 let	1220	7309	<b>51,41</b>	32,38	48,24	74,56	55,1
20 - 29 let	3123	227748	<b>83,36</b>	48,08	75,52	122,67	89,3
30 - 39 let	3176	243702	<b>98,00</b>	51,05	84,63	147,08	105,0
40 - 49 let	3203	299824	<b>95,42</b>	49,82	83,03	144,39	102,3
50 - 59 let	3122	265946	<b>96,71</b>	50,14	85,01	145,19	103,6
60 a více let	2435	31346	<b>89,72</b>	36,26	69,43	157,61	96,2
<b>CELKEM ČR</b>	<b>3233</b>	<b>1075875</b>	<b>93,31</b>	<b>48,69</b>	<b>81,65</b>	<b>140,72</b>	<b>100,0</b>

Struktura výběrového souboru dle věkových kategorií podle počtu osob



**Průměrné hodinové výdělky  
podle tarifních stupňů**  
u všech zaměstnanců bez ohledu na počet placených hodin

Tarifní stupeň	Výběrový soubor		Průměr	Diferenciace			relace
	počet org. jednotek	počet osob		1. decil	medián	9. decil	k
			Kč/hod	Kč/hod	Kč/hod	Kč/hod	průměru
1. tarifní stupeň	1010	22526	<b>56,47</b>	33,70	48,64	88,54	60,5
2. tarifní stupeň	1234	41721	<b>56,69</b>	37,73	52,73	80,67	60,8
3. tarifní stupeň	1400	79661	<b>66,33</b>	43,97	62,63	93,28	71,1
4. tarifní stupeň	1428	82773	<b>77,47</b>	50,93	72,97	107,97	83,0
5. tarifní stupeň	1490	105785	<b>84,79</b>	57,42	81,54	113,06	90,9
6. tarifní stupeň	1564	83490	<b>89,21</b>	59,16	85,42	122,04	95,6
7. tarifní stupeň	1515	98279	<b>89,04</b>	62,88	83,63	120,55	95,4
8. tarifní stupeň	1439	72382	<b>100,96</b>	72,68	95,84	132,47	108,2
9. tarifní stupeň	1323	37943	<b>117,81</b>	76,65	111,05	161,34	126,3
10. tarifní stupeň	1167	30367	<b>131,86</b>	81,67	122,58	187,56	141,3
11. tarifní stupeň	885	19651	<b>154,45</b>	96,22	143,77	218,91	165,5
12. tarifní stupeň	501	7821	<b>194,37</b>	104,20	170,30	295,97	208,3
mimotarifní	711	48700	<b>138,03</b>	59,81	105,32	240,00	147,9
neuveďeno	1959	344776	<b>95,21</b>	44,45	77,63	149,61	102,0
<b>CELKEM ČR</b>	<b>3233</b>	<b>1075875</b>	<b>93,31</b>	<b>48,69</b>	<b>81,65</b>	<b>140,72</b>	<b>100,0</b>

**Průměrné hodinové výdělky  
podle vzdělání**  
u všech zaměstnanců bez ohledu na počet placených hodin

Vzdělání		Výběrový soubor		Průměr	Diferenciace			relace
		počet org. jednotek	počet osob		1. decil	medián	9. decil	k
				Kč/hod	Kč/hod	Kč/hod	Kč/hod	průměru
KKOV								
1. Základní a nedokončené	A-C	2550	123626	<b>66,17</b>	39,29	61,76	98,37	70,9
2. Střední bez maturity	D,E,H,J	2909	418784	<b>77,75</b>	46,69	73,99	113,12	83,3
3. Střední s maturitou	K-M	3153	325127	<b>96,17</b>	57,00	87,78	140,26	103,1
4. Vyšší odborné a bakalářské	N,R	1298	11737	<b>101,29</b>	56,29	88,14	148,83	108,5
5. Vysokoškolské	T,V	2808	110730	<b>167,46</b>	79,98	133,44	273,65	179,5
Neuveďeno		2791	85871	<b>100,69</b>	49,49	88,59	156,79	107,9
<b>CELKEM ČR</b>		<b>3233</b>	<b>1075875</b>	<b>93,31</b>	<b>48,69</b>	<b>81,65</b>	<b>140,72</b>	<b>100,0</b>

**Průměrné hodinové výdělky**  
**podle podskupin zaměstnání a zaměstnání KZAM - R**  
u všech zaměstnanců bez ohledu na počet placených hodin

Podskupiny zaměstnání a zaměstnání KZAM - R	Výběrový soubor		Průměr	Diferenciace		
	počet org. jednotek	počet osob		1. decil	medián	9. decil
			Kč/ hod	Kč/ hod	Kč/ hod	Kč/ hod
<b>CELKEM ČR</b>	<b>3233</b>	<b>1075875</b>	<b>93,31</b>	<b>48,69</b>	<b>81,65</b>	<b>140,72</b>
1127 Ved. prac. orgánů státní správy, správních úřadů	117	3492	<b>129,75</b>	92,88	124,01	176,11
11279 Ved. oddělení orgánů státní správy, správního úřadu	110	1411	<b>112,24</b>	84,93	110,38	141,76
1150 Přednostové a ved. prac. okresních a obecních úřadů	55	1882	<b>131,98</b>	94,25	126,61	178,24
11507 Vedoucí oddělení okresního, měst., obecního úřadu	37	944	<b>120,05</b>	95,18	115,73	154,10
1210 Ředitelé a prezidenti velkých organizací, podniků	1 278	1849	<b>469,68</b>	143,64	319,38	939,50
1221 Ved. prac. v zemědělství, lesnictví, rybářství a myslivosti	219	1354	<b>120,05</b>	68,33	122,51	216,43
1222 Ved. prac. v průmyslu /ve výrobě/	873	5685	<b>245,53</b>	106,90	196,67	443,44
12221 Výrobní, technický náměstek výrobní organizace	487	942	<b>329,99</b>	129,89	265,87	602,29
12223 Vedoucí výrobního (provozního) útvaru v energetice	100	600	<b>247,46</b>	145,59	210,83	376,91
12224 Vedoucí výrobního útvaru ve strojírenství	285	1200	<b>199,85</b>	105,12	173,09	316,30
12229 Vedoucí prac. výrobního útvaru v průmyslu jinde neuv.	323	1179	<b>215,08</b>	96,69	181,01	367,83
1223 Ved. prac. ve stavebnictví a zeměměřičtví	221	1172	<b>201,54</b>	96,64	169,22	347,80
1224 Ved. prac. ve velkoobchodě a v maloobchodě	241	4399	<b>112,31</b>	53,46	90,48	185,59
12241 Vedoucí provozní jednotky obchodu	51	1826	<b>89,98</b>	48,50	75,55	153,21
12249 Ved. pracovník ve velkoobchodě, maloobchodě jinde n.	62	871	<b>120,21</b>	66,47	96,79	201,70
1226 Ved. prac. v dopr., sklad., telekom. a na pošt. úřadech	224	2487	<b>212,91</b>	83,46	160,25	396,50
12266 Vedoucí provozního útvaru poštovního úřadu, telekom.	16	1458	<b>211,41</b>	79,33	145,52	412,64
12269 Ved. prac. v dopravě, skladování, telekom. jinde neuv.	113	570	<b>206,03</b>	94,29	181,49	340,31
1227 Ved. prac. v organ. na poskytování obchodních služeb	242	2493	<b>312,63</b>	119,87	227,27	559,85
12271 Vedoucí provozu v peněžnictví, v pojišťovnictví	73	677	<b>368,02</b>	158,67	285,49	606,62
12273 Vedoucí provozního útvaru banky, spořitelny	49	1093	<b>223,77</b>	115,43	168,48	352,87
1229 Ved. prac. dílčích celků jinde neuv. /kult., zdrav., škol./	345	2173	<b>180,30</b>	92,07	162,81	276,75
12293 Vedoucí provozního útvaru velkého zdravotnického zař.	73	588	<b>188,97</b>	110,78	184,99	262,71
12299 Vedoucí pracovník dílčího celku jinde neuvedený	268	1248	<b>179,69</b>	86,75	149,16	316,96
1231 Ved. prac. finančních a hospodářských útvarů	1 485	5182	<b>233,86</b>	104,58	184,72	411,68
12311 Ekonomický náměstek (ekonomický ředitel)	872	1066	<b>340,82</b>	133,43	256,43	636,20
12314 Vedoucí útvaru informační soustavy, účetnictví	431	655	<b>219,64</b>	105,46	177,12	350,82
12318 Vedoucí ekonomického útvaru	423	646	<b>187,83</b>	99,60	161,11	306,20
12319 Vedoucí pracovník finančního útvaru jinde neuvedený	226	1009	<b>213,24</b>	101,38	185,83	345,98
1232 Ved. prac. personálních útvarů a útvarů průmysl. vztahů	565	938	<b>247,21</b>	100,61	192,22	466,40
1233 Ved. prac. odbytových útvarů /vč. průzkumu trhu/	829	2694	<b>284,59</b>	110,87	226,90	508,68
12331 Obchodní náměstek (obchodní ředitel)	456	636	<b>382,25</b>	136,88	299,77	693,57
12334 Vedoucí útvaru odbytu (prodeje)	354	969	<b>262,21</b>	119,53	226,18	444,45
1235 Ved. prac. zásobovacích útvarů	526	1024	<b>182,41</b>	86,45	146,91	323,29
12351 Vedoucí útvaru zásobování, nákupu	445	737	<b>197,18</b>	88,89	157,47	349,13
1236 Ved. prac. výpočetních útvarů	462	1100	<b>241,23</b>	95,69	201,48	433,31
1237 Ved. prac. výzkumných a vývojových útvarů	414	1360	<b>232,59</b>	117,65	198,72	395,58
1239 Ved. prac. ostatních útvarů jinde neuvedení	635	3243	<b>208,22</b>	93,94	172,10	356,40
12391 Vedoucí sekretariátu ředitele velké organizace	274	583	<b>165,66</b>	68,44	123,10	303,85
12399 Vedoucí pracovník velkého univerzálního útvaru jinde n.	280	1786	<b>217,65</b>	113,24	183,54	362,04
1312 Ved., ředitelé v průmyslu /ve výrobě/	345	1336	<b>210,39</b>	94,38	179,90	353,09
13122 Vedoucí samostatného výrobního provozu	171	625	<b>211,28</b>	101,48	173,10	358,02

Poznámka: zveřejněna zaměstnání, která jsou ve své hlavní třídě zastoupena minimálně 1%

**Průměrné hodinové výdělky**  
**podle podskupin zaměstnání a zaměstnání KZAM - R**  
u všech zaměstnanců bez ohledu na počet placených hodin

Podskupiny zaměstnání a zaměstnání KZAM - R	Výběrový soubor		Průměr	Diferenciace		
	počet org. jednotek	počet osob		1. decil	medián	9. decil
			Kč/ hod	Kč/ hod	Kč/ hod	Kč/ hod
<b>CELKEM ČR</b>	<b>3233</b>	<b>1075875</b>	<b>93,31</b>	<b>48,69</b>	<b>81,65</b>	<b>140,72</b>
1314 Ved., ředitelé ve velkoobchodu a maloobchodu	128	2633	<b>79,58</b>	39,36	65,15	128,60
13142 Vedoucí maloobchodní prodejny	73	2061	<b>69,16</b>	38,04	57,97	119,50
1316 Ved., ředitelé v dopravě, telekom. a na pošt. úřadech	159	1782	<b>117,93</b>	75,75	101,98	173,75
1317 Ved., ředitelé v podnicích poskytujících obchodní služby	224	1256	<b>181,04</b>	108,02	159,39	253,71
13174 Vedoucí malé pobočky banky, pojišťovny, spořitelny	180	833	<b>166,59</b>	102,62	145,07	246,52
1319 Ved., ředitelé malých organizací ostatní /kult., zdrav., škol./	209	711	<b>161,69</b>	96,30	148,63	229,09
2131 Projektanti a analytici výpočetních systémů	268	1827	<b>160,24</b>	87,84	142,14	257,31
2132 Programátoři	473	2174	<b>142,01</b>	81,71	127,25	216,14
2139 Ostatní odborníci zabývající se vt jinde neuved.	726	3611	<b>145,89</b>	80,33	130,95	226,02
2142 Projektanti staveb a areálů, stavební inženýři	274	2247	<b>130,55</b>	74,80	116,94	198,28
2143 Projektanti elektrotechnických zařízení, elektroinženýři	234	2371	<b>152,03</b>	88,81	137,75	229,60
2144 Projektanti elektron.systémů a telekom.sítí	113	1803	<b>140,96</b>	100,38	129,98	193,85
21446 Inženýr elektronik telekomunikace, radiokomunikace	16	1208	<b>141,07</b>	107,07	132,72	184,09
2145 Projektanti a konstruktéři strojních zařízení	342	5178	<b>128,41</b>	81,53	120,16	183,20
21452 Inženýr projektant, konstruktér průmysl. zařízení, strojů	189	2317	<b>125,81</b>	78,80	118,01	181,46
2149 Ostatní architekti, projekt., konstruk.a tech.inženýři	300	2655	<b>143,17</b>	88,46	133,72	205,64
2211 Bakteriologové, biolog., ekologové a odb.v příb.obor.	263	1478	<b>104,93</b>	59,78	97,62	153,29
2221 Lékaři, ordináři /kromě zubních lékařů/	244	11882	<b>131,97</b>	79,12	123,00	195,19
22212 Lékař se specializací v oboru chirurgie	59	1021	<b>164,90</b>	104,37	156,70	231,60
22217 Lékař se specializací v oboru jinde neuvedeném	169	6689	<b>139,00</b>	90,14	130,77	199,71
22219 Lékař jinde neuvedený	115	2191	<b>97,81</b>	63,35	93,14	134,32
2311 Vědeckopedagogičtí pracovníci	22	7988	<b>115,69</b>	68,72	102,61	176,46
23112 Profesor vysokoškolský, univerzitní	20	1031	<b>160,25</b>	101,66	142,86	235,16
23113 Docent	20	2732	<b>120,45</b>	76,13	108,55	179,65
23114 Odborný asistent vysoké školy, univerzity	21	3389	<b>99,49</b>	65,52	91,51	139,05
2411 Odb. prac. na úseku účetnictví, financí, daní, apod.	1 174	6052	<b>140,34</b>	76,36	118,91	221,31
24112 Hlavní, ved. účetní	763	1341	<b>141,16</b>	80,13	124,37	215,97
2412 Odb. prac. na úseku zaměstnaneckých, personálních věcí	465	1377	<b>136,37</b>	73,81	122,84	220,34
2413 Odborní pracovníci v bankovníctví a pojišťovnictví	212	8942	<b>166,08</b>	77,85	124,31	287,46
24134 Odborný prac. hotovostních a kapitálových operací	81	1123	<b>169,36</b>	76,50	124,73	271,09
24135 Odborný pracovník pro úvěrovou administrativu	93	2299	<b>134,81</b>	78,30	120,25	196,22
24138 Odborný pracovník v pojišťovnictví	33	936	<b>117,36</b>	76,45	98,16	155,80
24139 Odborný pracovník bankovníctví jinde neuvedený	129	3135	<b>154,21</b>	74,12	110,91	285,30
2419 Ostatní odb. prac. v oblasti podnikání	468	3700	<b>175,40</b>	91,50	159,00	269,90
24199 Odborný pracovník v oblasti podnikání jinde neuved.	151	1095	<b>191,44</b>	98,60	162,00	299,70
2421 Právníci, právní poradci /mimo advokacie a soudnictví/	563	1553	<b>168,49</b>	86,62	147,29	266,21
2441 Ekonomové - vědecktí pracovníci, specialisté, experti	566	3788	<b>147,69</b>	80,41	132,59	227,94
24419 Odborný ekonom jinde neuvedený	164	916	<b>129,75</b>	66,71	116,16	210,87
2451 Spisovatelé, autoři, kritikové, novináři, redaktori	72	1078	<b>146,79</b>	89,86	132,95	214,67
2453 Hudební skladatelé, dirigenti, zpěváci, hudebníci	9	1137	<b>74,43</b>	52,78	72,69	99,11
24539 Člen orchestru, souboru, sboru	7	922	<b>70,59</b>	51,45	70,46	91,13
2470 Odb. administrativní pracovníci jinde neuvedeni	339	5220	<b>118,82</b>	68,71	98,98	195,92

Poznámka: zveřejněna zaměstnání, která jsou ve své hlavní třídě zastoupena minimálně 1%

**Průměrné hodinové výdělky**  
**podle podskupin zaměstnání a zaměstnání KZAM - R**  
u všech zaměstnanců bez ohledu na počet placených hodin

Podskupiny zaměstnání a zaměstnání KZAM - R	Výběrový soubor		Průměr	Diferenciace		
	počet org. jednotek	počet osob		1. decil	medián	9. decil
			Kč/ hod	Kč/ hod	Kč/ hod	Kč/ hod
<b>CELKEM ČR</b>	<b>3233</b>	<b>1075875</b>	<b>93,31</b>	<b>48,69</b>	<b>81,65</b>	<b>140,72</b>
24709 Odborný administrativní pracovník jinde neuvedený	190	2142	<b>104,46</b>	65,81	91,59	151,62
<b>3112 Stavební technici</b>	<b>738</b>	<b>6788</b>	<b>118,91</b>	74,44	109,51	173,23
31121 Mistr stavební výroby	265	2831	<b>124,34</b>	77,30	114,87	178,99
<b>3113 Elektrotechnici</b>	<b>602</b>	<b>5575</b>	<b>124,98</b>	79,12	123,02	171,42
<b>3114 Elektronici a technici v radiokomunikacích a telekom.</b>	<b>152</b>	<b>6337</b>	<b>131,61</b>	80,78	119,25	184,47
31146 Technik, inspektor radiokomunikací, telekomunikací	32	3420	<b>138,87</b>	90,14	121,91	197,44
<b>3115 Strojírenští technici</b>	<b>696</b>	<b>17085</b>	<b>111,90</b>	71,34	107,65	156,54
31151 Mistr strojírenské výroby	424	4286	<b>119,50</b>	82,12	113,88	163,74
31155 Strojírenský technik kontrolor jakosti, laborant	219	3085	<b>105,70</b>	66,71	101,62	145,63
31157 Strojírenský technik technolog, normalizátor	326	2691	<b>100,88</b>	67,21	94,88	140,07
<b>3116 Chemičtí technici</b>	<b>282</b>	<b>4145</b>	<b>114,16</b>	69,09	111,71	161,88
<b>3117 Důlní a hutní technici</b>	<b>88</b>	<b>3030</b>	<b>146,21</b>	108,76	141,08	190,71
<b>3118 Technici v kartografii, kresliči a zeměměřiči</b>	<b>344</b>	<b>4294</b>	<b>86,28</b>	59,71	80,74	117,01
<b>3119 Ostatní techničtí pracovníci jinde neuvedení</b>	<b>1 431</b>	<b>20316</b>	<b>108,06</b>	64,91	100,67	157,10
31191 Mistr jinde neuvedený	734	6555	<b>113,79</b>	72,76	107,33	160,52
31199 Technik jinde neuvedený	755	5374	<b>107,57</b>	65,65	100,58	155,08
<b>3122 Operátoři a obsluha výpočetní techniky</b>	<b>730</b>	<b>3927</b>	<b>99,29</b>	59,71	90,09	145,57
<b>3152 Bezpečnostní tech.a tech. pro kontrolu zdravot. nezávad.</b>	<b>799</b>	<b>4249</b>	<b>102,43</b>	65,00	96,58	144,21
<b>3160 Technici železničního provozu</b>	<b>137</b>	<b>3516</b>	<b>111,43</b>	95,26	109,13	130,38
31606 Výpravčí (dispoziční, vnější služby)	93	2444	<b>109,71</b>	96,71	108,35	124,79
<b>3211 Technici a laboranti v oblasti biologie a v příbuz.oborech</b>	<b>275</b>	<b>4545</b>	<b>81,20</b>	58,14	78,96	105,23
32116 Laborant zdravotnický (szp)	90	2741	<b>81,16</b>	61,85	79,51	102,57
<b>3212 Technici v agronomii, v lesnictví a v zemědělství</b>	<b>350</b>	<b>5302</b>	<b>87,51</b>	61,52	84,78	114,58
32127 Technik lesního hospodářství	61	2430	<b>86,92</b>	66,67	86,41	106,51
<b>3231 Ošetřovatelé, všeobecné zdravotní sestry</b>	<b>182</b>	<b>24142</b>	<b>82,61</b>	63,04	81,08	104,07
32313 Sestra (zdravotní sestra) (szp)	136	16659	<b>80,14</b>	62,45	79,05	99,56
<b>3233 Sestry pro péči o dítě</b>	<b>76</b>	<b>3567</b>	<b>85,85</b>	66,66	85,27	105,67
32333 Sestra dětská (szp)	67	2608	<b>83,62</b>	65,52	83,79	101,46
<b>3235 Sestry pro intenzivní péči</b>	<b>57</b>	<b>3665</b>	<b>93,58</b>	74,41	93,08	113,84
<b>3411 Zprostředkovatelé finančních transakcí</b>	<b>91</b>	<b>4566</b>	<b>105,00</b>	67,54	89,14	141,56
34119 Zprostředkovatel finančních transakcí jinde neuvedený	69	3298	<b>97,08</b>	66,36	86,18	133,25
<b>3412 Pojišťovací agentí</b>	<b>81</b>	<b>4257</b>	<b>101,19</b>	57,06	85,99	163,01
<b>3415 Obchodní cestující, profes. poradci v obchodě</b>	<b>328</b>	<b>4736</b>	<b>143,62</b>	76,09	129,14	225,28
34152 Obchodní zástupce	253	3353	<b>149,72</b>	76,94	136,69	235,53
<b>3416 Nákupčí</b>	<b>1 066</b>	<b>5579</b>	<b>99,95</b>	62,07	91,38	143,20
34161 Nákupčí (zásobovač, nákupce)	915	4171	<b>100,47</b>	64,16	92,33	141,84
<b>3421 Obchodní agenti</b>	<b>705</b>	<b>5462</b>	<b>111,67</b>	64,23	101,67	165,37
34213 Obchodní referent (referent obchodní služby)	587	3967	<b>108,02</b>	62,42	99,01	156,66
<b>3422 Odbytoví a přepravní agenti</b>	<b>787</b>	<b>7897</b>	<b>110,16</b>	65,29	102,89	157,05
34221 Odbytový agent (odbytař, prodejce)	455	3862	<b>107,30</b>	61,05	102,18	152,44
<b>3431 Odborné sekretářky, sekretáři</b>	<b>951</b>	<b>4037</b>	<b>95,14</b>	56,68	84,55	140,93
<b>3433 Pracovníci v oblasti účetnictví, fakturace, rozp., kalkulace</b>	<b>2 519</b>	<b>24784</b>	<b>93,62</b>	59,97	86,94	132,91

Poznámka: zveřejněna zaměstnání, která jsou ve své hlavní třídě zastoupena minimálně 1%

**Průměrné hodinové výdělky**  
**podle podskupin zaměstnání a zaměstnání KZAM - R**  
u všech zaměstnanců bez ohledu na počet placených hodin

Podskupiny zaměstnání a zaměstnání KZAM - R	Výběrový soubor		Průměr	Diferenciace		
	počet org. jednotek	počet osob		1. decil	medián	9. decil
			Kč/ hod	Kč/ hod	Kč/ hod	Kč/ hod
<b>CELKEM ČR</b>	<b>3233</b>	<b>1075875</b>	<b>93,31</b>	<b>48,69</b>	<b>81,65</b>	<b>140,72</b>
34331 Účetní všeobecný	1 610	8482	<b>89,85</b>	57,63	84,49	126,90
34332 Účetní mzdový	1 479	3147	<b>94,28</b>	63,33	89,70	130,04
34333 Účetní finanční	1 045	3040	<b>93,47</b>	61,28	86,83	128,49
34339 Referent účetnictví, financování, rozpočetnictví jinde n.	506	2713	<b>99,01</b>	63,45	90,83	143,46
3436 Referenti osobních oddělení	1 007	2963	<b>103,35</b>	67,54	95,64	143,19
3439 Ostatní odborní administrativní pracovníci jinde neuved.	1 373	13930	<b>96,37</b>	60,07	88,21	140,70
34394 Referent hospodářské správy	687	2877	<b>98,73</b>	63,34	92,00	138,42
34399 Referent administrativy jinde neuvedený	733	7465	<b>93,33</b>	58,52	85,04	132,46
3442 Berní a daňoví pracovníci	66	10227	<b>86,54</b>	68,91	86,25	102,68
34421 Odborný pracovník pro správu daní	15	9731	<b>85,26</b>	68,82	85,88	100,76
3443 Pracovníci sociálního a důchodového zabezpečení	28	3941	<b>75,12</b>	60,79	74,03	90,61
4112 Kancelářští a manipul. prac., obsl. zaříz. na zpracov. textu	417	1705	<b>69,34</b>	45,62	64,10	96,20
41129 Kancelářský a manipulační pracovník jinde neuvedený	255	921	<b>68,31</b>	43,84	62,41	98,30
4113 Pracovníci přípravy dat vt	282	1756	<b>69,89</b>	45,06	60,73	99,72
4115 Sekretářky, sekretáři	1 294	7247	<b>82,65</b>	51,56	75,52	117,96
41151 Sekretářka, sekretář	1 062	4273	<b>84,45</b>	52,95	77,74	120,49
41159 Administrativní pracovník jinde neuvedený	434	2667	<b>79,25</b>	48,95	71,53	112,91
4121 Nižší účetní	662	3420	<b>73,72</b>	50,31	67,80	101,35
41211 Nižší účetní všeobecný	212	1312	<b>68,55</b>	51,08	64,49	90,31
4131 Úředníci ve skladech	1 451	9580	<b>74,45</b>	49,13	69,96	102,90
41311 Ved. malého skladu, skladmistr	484	1374	<b>83,41</b>	52,28	74,91	120,39
41312 Skladník (úředník)	922	4411	<b>73,56</b>	48,49	68,35	103,81
41314 Úředník expedice, expedient	262	1199	<b>68,50</b>	46,04	63,97	95,44
41315 Operátor skladů	218	1571	<b>74,76</b>	56,27	74,46	92,12
4132 Úředníci ve výrobě /např. výrobní plánovači/	414	2396	<b>79,01</b>	52,48	72,61	113,37
41323 Dílenský plánovač výroby	195	1009	<b>78,10</b>	52,31	72,84	110,34
4133 Úředníci v dopravě a v přepravě /dispečeri apod./	416	4047	<b>98,43</b>	65,15	90,28	144,68
41331 Dispečer dopravy a přepravy, komerční dispečer	208	1110	<b>105,63</b>	66,88	99,95	153,67
41339 Úředník v dopravě jinde neuvedený	97	996	<b>104,85</b>	65,34	98,14	152,91
4141 Řadoví knihovníci, archiváři, evidenční pracovníci	401	1779	<b>68,80</b>	44,45	62,25	98,02
4142 Poštovní doručovatelé, úředníci v třídárnách	64	10605	<b>67,92</b>	44,38	66,70	90,69
41421 Doručovatel poštovních zásilek , tisku	16	6307	<b>61,09</b>	38,86	60,23	81,52
41427 Pracovník poštovní přepravy	5	1584	<b>82,55</b>	62,97	82,82	102,10
41428 Úředník třídění poštovních zásilek	12	1335	<b>75,86</b>	57,89	76,30	92,98
41429 Provozní pracovník pošty jinde neuvedený	15	994	<b>72,68</b>	54,62	72,59	89,51
4190 Nižší pracovníci jinde neuvedení ostatní	382	4383	<b>70,06</b>	35,08	64,15	106,47
41909 Nižší úředník (referent) jinde neuvedený	275	3307	<b>63,72</b>	35,08	59,74	99,81
4211 Pokladníci /v bankách, pojišťovnách, na poště/	674	3722	<b>82,67</b>	62,77	79,14	106,44
42111 Pokladník v bance	121	2012	<b>85,08</b>	65,02	79,88	108,53
42118 Pokladník v organizaci	452	884	<b>76,90</b>	53,85	74,20	104,09
4212 Úředníci na přepážkách a směnárnici	199	9277	<b>90,59</b>	61,86	87,62	121,66
42122 Úředník u přepážky v bance	115	3393	<b>97,73</b>	70,40	95,75	123,64

Poznámka: zveřejněna zaměstnání, která jsou ve své hlavní třídě zastoupena minimálně 1%



**Průměrné hodinové výdělky**  
**podle podskupin zaměstnání a zaměstnání KZAM - R**  
u všech zaměstnanců bez ohledu na počet placených hodin

Podskupiny zaměstnání a zaměstnání KZAM - R	Výběrový soubor		Průměr	Diferenciace		
	počet org. jednotek	počet osob		1. decil	medián	9. decil
			Kč/ hod	Kč/ hod	Kč/ hod	Kč/ hod
<b>CELKEM ČR</b>	<b>3233</b>	<b>1075875</b>	<b>93,31</b>	<b>48,69</b>	<b>81,65</b>	<b>140,72</b>
42123 Úředník u přepážky v pojišťovně	51	816	<b>91,40</b>	59,35	85,45	132,36
4213 Pokladníci v obchodě, společném stravování apod.	110	7552	<b>57,16</b>	41,78	55,67	73,28
42131 Pokladník v obchodě	53	3357	<b>57,70</b>	43,02	56,41	73,89
42134 Pokladník v maloobchodní prodejně	23	2409	<b>59,28</b>	45,21	56,64	74,21
42135 Pokladník kontrolní pokladny v samoobsluze	19	1388	<b>51,03</b>	36,68	50,00	66,74
4214 Prodavači vstupenek, jízdenek apod.	144	1148	<b>79,79</b>	54,53	80,69	96,73
42143 Pokladník, prodavač jízdenek v osobní dopravě	95	766	<b>78,27</b>	64,32	79,21	91,68
4222 Recepční	227	1325	<b>73,44</b>	44,74	66,86	108,46
42222 Recepční	186	1043	<b>72,47</b>	44,74	66,10	106,96
4223 Telefonisté	510	1495	<b>75,94</b>	37,58	58,93	141,48
42231 Telefonista v telefonní ústředně (kromě telekomunikací)	429	1071	<b>59,81</b>	36,47	54,51	92,31
5111 Obsluhující pracovníci v dopravě a stevardi	7	867	<b>144,88</b>	72,69	141,45	228,79
5112 Vlakvedoucí, vlakové čety, průvodčí	75	1650	<b>91,60</b>	78,26	92,44	103,03
5121 Pracovníci dohlížející nad obsluhujícím personálem	262	1864	<b>68,56</b>	41,02	61,76	104,79
5122 Kuchaři	579	8268	<b>61,23</b>	40,09	56,37	86,72
51221 Šéfkuchař	157	698	<b>88,32</b>	51,68	79,05	131,24
51222 Kuchař	496	4612	<b>62,29</b>	43,08	58,65	85,59
51228 Pomocný kuchař	227	2056	<b>47,92</b>	36,10	46,15	61,82
5123 Číšníci, servírky	138	1869	<b>64,48</b>	37,10	62,40	89,91
51232 Číšník, servírka	114	1537	<b>63,04</b>	34,94	61,69	87,16
5132 Pečovat.a pomoc.ošetřovatelé v zařiz.soc.péče	117	8910	<b>57,38</b>	44,18	56,12	72,48
51324 Ošetřovatel, ošetřovatelka (nzp)	87	1491	<b>62,22</b>	47,57	61,91	76,96
51326 Sanitář, sanitářka (nzp)	94	6189	<b>56,33</b>	43,96	55,14	70,86
51329 Pečovatel ve zdravotnickém zařízení jinde neuvedený	13	765	<b>58,22</b>	44,26	57,01	74,28
5161 Hasiči, požárníci	143	2795	<b>91,69</b>	64,51	91,04	121,71
51611 Hasič strojník	58	722	<b>100,71</b>	74,43	100,01	125,57
51612 Hasič podnikového sboru	102	1490	<b>90,95</b>	64,08	89,12	120,30
5162 Pracovníci bezpečnostních orgánů /např.policisté/	53	1336	<b>75,67</b>	39,04	71,90	111,18
5169 Ostatní pracovníci ochrany a ostražky jinde nev.	417	12278	<b>53,10</b>	35,39	46,15	79,33
51691 Strážný, člen závodní stráže	286	3876	<b>54,41</b>	35,36	49,63	80,05
51699 Pracovník ochrany majetku a osob jinde neuvedený	111	7901	<b>50,48</b>	35,27	43,68	73,15
5211 Prodavači v obchodech	600	24039	<b>54,70</b>	36,72	49,69	77,24
52111 Prodavač smíšeného zboží	109	9663	<b>48,41</b>	36,04	45,73	65,26
52112 Prodavač potravinářského zboží	225	7090	<b>53,43</b>	36,60	50,41	70,54
52113 Prodavač průmyslového zboží	101	1326	<b>64,34</b>	39,23	61,42	91,47
52115 Prodavač textilu, obuvi	54	953	<b>57,57</b>	32,76	57,51	81,45
52119 Prodavač jinde neuvedený	175	4535	<b>65,05</b>	37,71	57,77	99,00
6111 Pěstitelé polních plodin	131	1215	<b>53,30</b>	33,13	49,40	74,80
61118 Zemědělský dělník v rostlinné výrobě	118	1140	<b>53,53</b>	33,06	49,38	75,70
6112 Ovocnáři, vinaři, chmelaři	22	240	<b>54,55</b>	37,42	51,62	76,50
6113 Zahradníci a pěstitelé zahradních plodin a sazenic	207	1238	<b>55,62</b>	39,24	53,21	73,87
61131 Zahradník	179	827	<b>57,37</b>	41,02	55,51	75,75

Poznámka: zveřejněna zaměstnání, která jsou ve své hlavní třídě zastoupena minimálně 1%

**Průměrné hodinové výdělky**  
**podle podskupin zaměstnání a zaměstnání KZAM - R**  
u všech zaměstnanců bez ohledu na počet placených hodin

Podskupiny zaměstnání a zaměstnání KZAM - R	Výběrový soubor		Průměr	Diferenciace		
	počet org. jednotek	počet osob		1. decil	medián	9. decil
			Kč/ hod	Kč/ hod	Kč/ hod	Kč/ hod
<b>CELKEM ČR</b>	<b>3233</b>	<b>1075875</b>	<b>93,31</b>	<b>48,69</b>	<b>81,65</b>	<b>140,72</b>
61138 Zemědělský dělník v zahradnictví	33	295	<b>49,91</b>	35,71	47,60	66,02
6121 Chovatelé hospodářských zvířat /kromě drůbeže a včel/	228	6128	<b>63,76</b>	45,77	62,67	81,98
61211 Chovatel skotu	78	1699	<b>65,12</b>	47,82	62,67	83,84
61212 Chovatel prasat	73	840	<b>58,69</b>	39,22	58,06	76,03
61218 Zemědělský dělník ošetřovatel hospodářských zvířat	152	3309	<b>64,29</b>	46,39	63,65	81,98
6122 Chovatelé drůbeže	53	498	<b>57,19</b>	40,96	54,51	77,34
61228 Zemědělský dělník ošetřovatel drůbeže	31	233	<b>56,76</b>	41,65	53,64	77,28
6124 Chovatelé hospodářských zvířat, drůbeže, včel apod.	22	238	<b>54,90</b>	39,65	51,94	77,03
61248 Zemědělský dělník hospodářských zvířat, drůbeže apod.	17	177	<b>54,06</b>	39,32	51,22	74,40
6129 Ostatní chovatelé, ošetřovatelé zvířat jinde neuv.	37	286	<b>58,73</b>	41,79	57,04	78,11
61299 Chovatel a ošetřovatel zvířat jinde neuvedený	19	172	<b>61,32</b>	44,60	60,34	80,54
6141 Dělníci pro pěstění a ošetřování lesa	62	4232	<b>46,93</b>	37,05	45,42	58,64
61411 Pěstitel, šlechtitel lesa	12	683	<b>46,54</b>	37,53	45,23	56,81
61414 Lesní školkař	20	250	<b>46,71</b>	38,98	45,21	56,07
61418 Lesní dělník v zalesňování	20	1029	<b>47,50</b>	37,39	45,81	58,59
61419 Dělník pro pěstění a ošetřování lesa jinde neuvedený	36	1698	<b>45,66</b>	35,70	44,03	57,37
6142 Dělníci pro těžbu dřeva /kromě obsuhy pojízdných zař./	57	1784	<b>66,46</b>	47,38	65,44	84,94
61421 Lesní mechanizátor	17	246	<b>70,55</b>	53,11	69,43	86,47
61422 Dřevorubec	22	537	<b>63,45</b>	45,41	61,57	82,96
61423 Lesní manipulát, těžař	16	176	<b>68,95</b>	50,52	68,48	90,54
61428 Lesní dělník pro těžbu dřeva	32	662	<b>67,22</b>	48,85	65,51	86,36
6151 Kval. dělníci zabývající se chovem vodních živočichů	11	229	<b>60,72</b>	43,99	60,26	79,88
61518 Dělník rybářský, rybníkářský	10	228	<b>60,78</b>	43,82	60,28	80,56
7111 Horníci, lamači pro uhelné doly	6	2951	<b>124,53</b>	90,28	120,17	163,36
7122 Zedníci, kameníci, omítkaři	772	8064	<b>72,27</b>	51,30	68,94	97,32
71221 Zedník	662	6263	<b>70,08</b>	51,72	68,05	90,93
7124 Tesaři a truhláři	425	2873	<b>73,62</b>	54,00	71,64	95,28
7129 Ostatní stavební dělníci hlavní stavební výroby	256	2977	<b>70,43</b>	49,78	68,33	93,24
7136 Instalatéři, potrubáři, stavební zámečníci, klempíři	772	7765	<b>82,93</b>	59,96	80,92	108,37
7137 Stavební a provozní elektrikáři	468	4136	<b>87,73</b>	61,16	86,29	116,34
7212 Svářeči, řezači plamenem a páječi	396	6927	<b>91,13</b>	66,41	89,70	116,19
72129 Svářeč kovů a páječ jinde neuvedený	133	2317	<b>93,86</b>	70,40	95,10	114,55
7213 Výrobci a opraváři výrobků a dílů z plechů	200	2852	<b>89,54</b>	59,58	89,24	119,29
7221 Kováři, obsluha kováčích lisů, obsluha bucharů	180	2967	<b>84,00</b>	51,40	80,44	119,94
7222 Nástrojaři, kovomodeláři, kovodělníci, zámečníci	1 278	38430	<b>86,66</b>	59,27	83,74	118,31
72221 Nástrojař	294	3104	<b>92,56</b>	66,23	88,34	125,96
72222 Zámečník, zámečník strojů	491	10677	<b>85,55</b>	59,79	81,67	117,07
72223 Provozní zámečník, údržbář	962	18049	<b>89,68</b>	62,33	87,39	120,56
72228 Strojírenský dělník (převážně ruční)	231	3786	<b>72,66</b>	50,70	69,19	98,92
7223 Seřizovači a obsluha obráběcích strojů	647	18089	<b>89,59</b>	61,67	85,70	123,55
72231 Soustružník kovů - seřizovač a obsluha	534	6069	<b>88,61</b>	61,60	84,81	121,80
72232 Frézař kovů - seřizovač a obsluha	308	3654	<b>88,97</b>	63,35	86,72	116,41

Poznámka: zveřejněna zaměstnání, která jsou ve své hlavní třídě zastoupena minimálně 1%

**Průměrné hodinové výdělky**  
**podle podskupin zaměstnání a zaměstnání KZAM - R**  
u všech zaměstnanců bez ohledu na počet placených hodin

Podskupiny zaměstnání a zaměstnání KZAM - R	Výběrový soubor		Průměr	Diferenciace		
	počet org. jednotek	počet osob		1. decil	medián	9. decil
			Kč/ hod	Kč/ hod	Kč/ hod	Kč/ hod
<b>CELKEM ČR</b>	<b>3233</b>	<b>1075875</b>	<b>93,31</b>	<b>48,69</b>	<b>81,65</b>	<b>140,72</b>
7224 Brusiči, leštiči a ostříči nástrojů	278	4200	<b>89,17</b>	58,84	85,55	124,71
7231 Mechanici a opraváři motorových vozidel	728	8506	<b>84,29</b>	57,82	81,56	115,09
72311 Automechanik nákladních automobilů	402	4552	<b>86,52</b>	58,47	83,43	118,68
7234 Mechanici a opraváři kolejových vozidel	109	3859	<b>89,98</b>	68,19	90,10	110,71
7235 Mechanici a opraváři obráb., zeměd. strojů a prům. zařiz.	707	11916	<b>89,16</b>	54,89	82,48	132,04
72351 Mechanik, opravář průmyslových, výrobních strojů	262	4722	<b>92,66</b>	62,30	87,27	128,34
72356 Mechanik, opravář zemědělských strojů a zařízení	254	2698	<b>62,54</b>	47,66	59,95	80,11
7239 Ostatní mechan. a opraváři strojů a zařízení bez elektro	333	4185	<b>82,88</b>	52,01	79,75	116,30
72397 Kontrolor výroby strojírenské (dělník)	151	2364	<b>78,87</b>	50,39	74,65	114,03
7241 Elektromech. a seřizovači různých typů elektr. zařiz.	1 074	22795	<b>86,20</b>	53,69	81,97	124,92
72413 Elektromechanik strojů a zařízení	226	2686	<b>89,32</b>	61,86	89,69	116,90
72415 Provozní elektromechanik	784	9457	<b>98,57</b>	66,69	96,17	134,77
72418 Dělník v elektrotechnice	57	6386	<b>62,80</b>	45,06	62,38	80,54
7243 Mechanici, seřizovači, opraváři elektronických zařízení	325	4588	<b>91,97</b>	54,28	89,73	127,61
7244 Telefonní a telegrafní mechanici, montéři a opraváři	163	3727	<b>96,91</b>	74,69	96,49	116,78
72444 Mechanik telekomunikačních zařízení	15	2329	<b>100,13</b>	84,98	98,34	115,82
7246 Montéři a opraváři silnoproudých elektrických vedení	150	3635	<b>96,56</b>	69,74	93,91	124,93
7311 Výrobci, mechanici a opraváři přesných přístrojů a zařiz.	164	4048	<b>83,66</b>	51,46	79,71	121,44
7321 Výrobci hrnčič., porcel. zboží, žáruvzd.výrobků	24	2507	<b>69,14</b>	42,98	65,00	102,74
7322 Dělníci při výrobě skla, skláři vč. brusičů a leštičů	32	4651	<b>79,76</b>	48,68	75,17	115,38
7411 Zpracov. masa, ryb vč. uzenářů a konzervovačů masa	85	3561	<b>68,95</b>	44,71	64,41	101,03
7422 Uměleč. truhláři, řezbáři, výrobci	248	3342	<b>67,78</b>	47,01	64,54	92,14
7433 Dámští a pánské krejčí a kloboučníci vč. opravářů oděvů	73	2463	<b>56,65</b>	37,84	57,21	73,49
7436 Švadleny, vyšivači a pracovníci v příbuzných oborech	88	3902	<b>53,50</b>	33,47	50,55	77,89
7439 Ost.dělníci při výrobě textilu, oděvů a výrobků z kůže	69	2989	<b>65,11</b>	39,58	57,68	101,15
8111 Obsluha důlního zařízení a razicích štítů	39	4947	<b>116,36</b>	79,75	110,62	160,78
8112 Obsluha zařízení pro úpravu rudných a nerudných surov.	29	2616	<b>86,83</b>	64,90	84,18	113,28
8121 Obsluha zařízení při hutní výrobě kovů obsluha pecí	22	2864	<b>116,49</b>	85,50	116,75	147,67
8122 Obsluha zařízení ve slévárství /taviči, slévači/	71	3568	<b>83,80</b>	57,27	78,42	121,70
8125 Obsluha zařízení na tváření kovů ve válcovnách	32	4984	<b>106,30</b>	77,79	105,29	135,10
8131 Obsluha pecí na výrobu skla a keramiky	46	2450	<b>94,57</b>	61,43	91,44	133,61
8139 Obsluha ostatních zařízení na výrobu skla a keramiky	56	4991	<b>90,81</b>	54,39	88,88	131,30
8141 Obsluha pily a jiného zařízení na zpracování dřeva	75	2544	<b>65,80</b>	47,89	62,80	87,50
8159 Obsluha ostat. zařízení při chemické výrobě jinde neuved.	245	4873	<b>89,79</b>	58,57	83,04	130,35
81597 Laborant chemický jinde neuvedený	210	2273	<b>74,67</b>	55,23	71,70	99,64
8161 Obsluha zařízení při výrobě a rozvodu elektřiny	139	4364	<b>108,38</b>	76,33	109,05	139,85
8162 Obsluha parních turbín, ohřivačů a motorů	676	4233	<b>77,55</b>	44,33	73,12	117,64
81621 Topič - obsluha vytápění, ohřivačů, výměníků	608	3314	<b>75,49</b>	41,55	69,06	119,00
8163 Obsluha zařízení při úpravě, čištění a rozvodu vody	410	6898	<b>81,32</b>	55,68	80,05	108,99
8211 Obsluha automat. nebo poloaut. obráběcích strojů	297	8632	<b>80,98</b>	54,67	77,78	111,61
82119 Obsluha poloaut., aut. kovoobráběcího stroje jinde n.	106	2536	<b>78,51</b>	53,28	77,16	103,92
8231 Obsluha strojů na výrobu pryžových výrobků	55	7535	<b>92,92</b>	56,24	87,81	134,63

Poznámka: zveřejněna zaměstnání, která jsou ve své hlavní třídě zastoupena minimálně 1%

**Průměrné hodinové výdělky**  
**podle podskupin zaměstnání a zaměstnání KZAM - R**  
u všech zaměstnanců bez ohledu na počet placených hodin

Podskupiny zaměstnání a zaměstnání KZAM - R	Výběrový soubor		Průměr	Diferenciace		
	počet org. jednotek	počet osob		1. decil	medián	9. decil
			Kč/ hod	Kč/ hod	Kč/ hod	Kč/ hod
<b>CELKEM ČR</b>	<b>3233</b>	<b>1075875</b>	<b>93,31</b>	<b>48,69</b>	<b>81,65</b>	<b>140,72</b>
82319 Obsluha strojů na výrobu pryžových výrobků jinde n.	20	2989	<b>75,93</b>	50,68	72,73	104,26
8232 Obsluha strojů na výrobu plastových výrobků	87	4222	<b>76,36</b>	51,21	73,08	103,91
8261 Obsluha strojů na úpravu vláken a navíjení příze	53	3786	<b>63,68</b>	45,96	63,47	82,37
8262 Obsluha tkacích a pletacích strojů	55	3665	<b>67,26</b>	45,08	65,82	92,75
8263 Obsluha šicích a vyšivacích strojů	62	3487	<b>57,88</b>	37,77	53,77	88,22
8264 Obsluha strojů na bělení, barvení, čištění, praní, žehlení	162	3848	<b>56,08</b>	39,54	53,83	75,80
82649 Obsluha strojů a zařízení na úpravu textilu jinde neuv.	80	2185	<b>53,81</b>	38,82	52,18	70,01
8266 Obsluha strojů na výrobu a dokončovací úpravy obuvi	13	3017	<b>58,51</b>	40,55	56,56	78,45
8274 Obsl. strojů na zpracování mouky, výrobu pečiva	20	3162	<b>70,05</b>	51,15	67,88	91,98
8281 Montážní dělníci montující mechanická zařízení /stroje/	80	8651	<b>82,08</b>	58,06	82,48	106,52
82819 Montážní dělník jinde neuvedený	44	2335	<b>70,35</b>	53,10	66,21	96,33
8282 Montážní dělníci montující elektrická zařízení	82	4499	<b>64,68</b>	48,35	61,43	85,12
82829 Montážní dělník elektrického a energ. zař. jinde neuv.	26	2509	<b>64,92</b>	48,67	61,95	84,59
8283 Montážní dělníci montující elektronická zařízení	21	3021	<b>61,01</b>	48,35	59,59	76,52
8287 Montážní dělníci montující výrobky z komb. materiálů	22	2415	<b>68,30</b>	39,84	63,27	104,83
8290 Obsluha jiných stacionárních zařízení	157	3313	<b>72,74</b>	47,37	67,57	105,03
8311 Strojvedoucí	203	5488	<b>115,27</b>	94,02	118,50	129,26
83112 Strojved. lokomotivy, vlaku	91	3823	<b>118,72</b>	109,07	119,38	127,67
8313 Dělníci zabezpečující sestavování vlaků	179	6117	<b>86,41</b>	72,39	86,26	99,56
8314 Dělníci zabezpečující jízdu vlaků mezi stanicemi	98	2219	<b>82,26</b>	69,24	80,46	98,97
8321 Řidiči osobních a malých dodávkových automobilů	866	2730	<b>74,77</b>	49,09	69,70	107,67
8323 Řidiči autobusů, trolejbusů a tramvají	131	13359	<b>80,75</b>	57,83	80,15	104,85
83231 Řidič autobusu v městské hromadné dopravě	44	4547	<b>91,72</b>	67,13	94,59	108,77
83232 Řidič autobusu v silniční dopravě osob	67	4577	<b>64,61</b>	52,93	64,21	75,41
83235 Řidič tramvaje	6	2173	<b>90,47</b>	71,79	92,13	106,39
8324 Řidiči nákladních automobilů a tahačů	1 201	15425	<b>73,12</b>	51,98	69,79	97,52
83243 Řidič nákladního automobilu	989	11015	<b>72,84</b>	52,20	69,29	96,80
8326 Řidiči speciálních vozidel	228	2533	<b>79,30</b>	56,34	76,71	105,09
8331 Obsluha zemědělských a lesních strojů	372	4895	<b>64,47</b>	48,49	62,09	82,32
83311 Traktorista	274	3143	<b>63,68</b>	49,18	61,54	80,74
8332 Obsluha zemních a příbuzných strojů	414	5113	<b>85,32</b>	61,43	85,33	109,36
8333 Obsluha jeřábů, zdvihacích a podob.. manipulačních zařiz.	311	5693	<b>79,76</b>	52,96	77,71	108,91
83331 Obsluha stavebního, mostového jeřábu	170	2565	<b>72,97</b>	51,48	69,68	99,48
8334 Obsluha vysokozdvíhacích a ostatních motor. vozíků	540	5651	<b>74,18</b>	49,49	71,99	102,12
83341 Řidič vysokozdvíhacích vozíků	339	3814	<b>75,38</b>	49,76	73,08	103,52
9132 Pomocníci a uklízeči v kancelářích, hotelích, nemocnicích	1 865	20527	<b>45,25</b>	32,57	42,23	60,17
91321 Pomocník, uklízeč v kancelářích	1 133	6027	<b>43,56</b>	31,57	41,44	56,84
91323 Uklízeč výrobních prostor, skladů, svačinka	463	2168	<b>48,00</b>	32,92	42,56	63,82
91324 Pomocník, uklízeč ve zdravotnickém zařízení	130	4832	<b>42,11</b>	33,57	41,02	51,31
91325 Pomocník, uklízeč v hotelu, v restauraci, pokojská	138	1727	<b>52,21</b>	36,91	50,37	69,43
91327 Pomocník, uklízeč ve službách	84	1304	<b>47,37</b>	33,17	44,36	63,23
91329 Pomocník, uklízeč jinde neuvedený	264	3159	<b>47,69</b>	31,74	42,20	67,00

Poznámka: zveřejněna zaměstnání, která jsou ve své hlavní třídě zastoupena minimálně 1%

**Průměrné hodinové výdělky**  
**podle podskupin zaměstnání a zaměstnání KZAM - R**  
u všech zaměstnanců bez ohledu na počet placených hodin

Podskupiny zaměstnání a zaměstnání KZAM - R	Výběrový soubor		Průměr	Diferenciace		
	počet org. jednotek	počet osob		1. decil	medián	9. decil
			Kč/ hod	Kč/ hod	Kč/ hod	Kč/ hod
<b>CELKEM ČR</b>	<b>3233</b>	<b>1075875</b>	<b>93,31</b>	<b>48,69</b>	<b>81,65</b>	<b>140,72</b>
9141 Domovníci, správci domu	517	1566	<b>57,68</b>	34,39	56,00	82,14
9152 Vrátní, hlídači, uváděči a šatnářky	968	8195	<b>47,60</b>	33,56	44,60	67,04
91521 Vrátný	659	4793	<b>49,22</b>	34,66	46,87	68,31
91522 Hlídač	344	2513	<b>44,01</b>	32,52	40,04	61,61
9161 Sběrači odpadků, popeláři	67	1445	<b>58,38</b>	33,96	59,39	77,66
91613 Popelář	50	911	<b>65,80</b>	50,14	65,47	79,93
9162 Metaři, čističi záchodků, žump, kanálů a podob. zařízení	158	1524	<b>66,19</b>	40,51	65,58	93,04
9211 Pomocní a nekvalifikovaní dělníci v zemědělství	137	1407	<b>49,09</b>	32,01	46,69	69,94
9311 Pomocní a nekvalif. dělníci v dolech a lomech	19	1717	<b>89,22</b>	62,03	81,73	130,55
9312 Pomocní a nekvalif. dělníci na stavbách a údržbě silnic	97	1681	<b>64,49</b>	42,00	63,46	86,80
9321 Pomocní a nekvalifikovaní montážní a manipulační dělníci	655	14973	<b>60,78</b>	40,61	58,05	85,08
93211 Manipulační dělník v průmyslu (ve výrobě)	455	6176	<b>64,18</b>	43,50	60,78	89,97
93212 Pomocný dělník v průmyslu (ve výrobě)	233	5597	<b>56,81</b>	38,76	55,15	76,36
93219 Nekvalif. montážní pracovník v průmyslu jinde neuv.	59	897	<b>52,06</b>	31,72	48,62	75,43
9322 Ruční baliči a pytlovači	182	1856	<b>59,72</b>	41,07	56,89	83,87
93221 Balič ruční	157	1666	<b>59,99</b>	41,81	57,00	83,94
9323 Dělníci nádvorní skupiny (pomocní montéři)	262	1227	<b>52,95</b>	35,44	50,83	73,98
93231 Dělník nádvorní skupiny	202	807	<b>55,60</b>	37,41	52,83	76,48
9333 Vazači a nosiči břemen, přístavní dělníci /dokaři/	213	1899	<b>67,62</b>	44,77	66,75	90,20
93331 Vazač břemen	78	1058	<b>74,93</b>	53,27	74,83	94,19
9339 Pomocní a nekvalif. prac. v dopravě, ve sklad., v telekom.	973	16710	<b>63,68</b>	40,15	61,20	90,61
93391 Pomocný, manipulační dělník v dopravě	187	1460	<b>68,04</b>	47,00	64,95	92,07
93393 Pomocný skladník	729	7860	<b>63,12</b>	43,61	60,31	85,16
93397 Pomocný pracovník obchodního provozu	96	1885	<b>43,53</b>	30,00	40,34	57,49
93399 Nekvalif. pracovník v dopravě, telekom. jinde neuv.	191	1961	<b>69,85</b>	48,99	70,37	90,59

Poznámka: zveřejněna zaměstnání, která jsou ve své hlavní třídě zastoupena minimálně 1%

**Průměrné hodinové výdělky  
podle kategorie zaměstnání**  
u všech zaměstnanců bez ohledu na počet placených hodin

Kategorie zaměstnání	Výběrový soubor		Průměr	Diferenciace			relace k průměru
	počet org. jednotek	počet osob		1. decil	medián	9. decil	%
			Kč/hod	Kč/hod	Kč/hod	Kč/hod	
D Manuální pracovníci	2926	602739	<b>75,89</b>	44,00	71,85	112,42	81,3
T Nemanuální pracovníci	3205	473136	<b>115,50</b>	60,62	95,69	179,55	123,8
<b>CELKEM ČR</b>	<b>3233</b>	<b>1075875</b>	<b>93,31</b>	<b>48,69</b>	<b>81,65</b>	<b>140,72</b>	<b>100,0</b>

Relace (%) D/T 65,7 72,6 75,1 62,6

manuální pracovníci - zaměstnanci s převážně manuálním charakterem práce (hlavní třída KZAM - R 6-9, vybraná zaměstnání hl. třídy 5)  
nemanuální pracovníci - zaměstnanci s převážně nemanuálním charakterem práce (hlavní třída KZAM - R 1-4, vybraná zaměstnání hl. třídy 5)

**Průměrné hodinové výdělky  
podle pohlaví**  
u všech zaměstnanců bez ohledu na počet placených hodin

Pohlaví	Výběrový soubor		Průměr	Diferenciace			relace k průměru
	počet org. jednotek	počet osob		1. decil	medián	9. decil	%
			Kč/hod	Kč/hod	Kč/hod	Kč/hod	
Muž	3203	598960	<b>104,93</b>	56,11	90,77	156,00	112,5
Žena	3215	476915	<b>78,71</b>	43,89	71,38	116,12	84,3
<b>CELKEM ČR</b>	<b>3233</b>	<b>1075875</b>	<b>93,31</b>	<b>48,69</b>	<b>81,65</b>	<b>140,72</b>	<b>100,0</b>

Relace (%) Ž/M 75,0 78,2 78,6 74,4

**Průměrná hrubá měsíční mzda a její složky, diference, odpracovaný čas  
v České republice**

u zaměstnanců s počtem placených hodin 796 a vyšším

Výběrový soubor

počet organizačních jednotek ..... **3 226**

počet osob ..... **871 161**

Průměrná hrubá měsíční mzda ..... **16 463** Kč/měs

Diference

D1 - 1. decil ..... **8 563** Kč/měs

Medián ..... **14 172**

D9 - 9. decil ..... **24 839** Kč/měs

Složky hrubé mzdy

základní (tarifní) mzdy ..... **66,7** %

příplatky a doplatky ..... **8,2** %

prémie a odměny ..... **16,6** %

jiné složky mzdy ..... **1,5** %

náhrady mzdy ..... **7,0** %

Odpracovaný čas zaměstnance

průměr ..... **153,5** hod/měs

podíl přesčasu ..... **3,3** %

**Průměrná hrubá měsíční mzda a její složky, diference, odpracovaný čas  
podle hlavních tříd zaměstnání KZAM - R  
u zaměstnanců s počtem placených hodin 796 a vyšším**

Hlavní třída zaměstnání KZAM - R	Výběrový soubor		Průměr Kč/ měs	Diference			Složky hrubé mzdy					Odpracovaný čas zaměstnanec	
	počet org. jednotek	počet osob		1. decil	medián	9. decil	základní (tarifní) mzdy	příplatky a doplatky	prémie a odměny	jiné složky mzdy	náhrady mzdy	průměr hod/měs	podíl přesčasu %
				Kč/ měs	Kč/ měs	Kč/ měs	Kč/ měs	%	%	%	%		
0 Příslušníci armády	1	10 383	*	*	*	*	*	*	*	*	*	*	*
1 Zákonodárci, vedoucí a řídicí pracovníci	2 935	49 201	<b>35 649</b>	13 320	26 128	65 139	64,8	4,4	23,4	1,1	6,3	155,0	0,6
2 Vědečtí a odborní duševní pracovníci	2 301	77 482	<b>24 083</b>	12 822	20 878	37 437	68,2	7,0	16,6	2,2	6,0	158,2	2,2
3 Techničtí (zdrav., pedagog.) pracovníci	2 978	211 532	<b>17 186</b>	10 675	15 521	24 950	69,9	6,6	15,2	1,9	6,4	154,1	1,5
4 Nižší administrativní pracovníci	2 535	57 271	<b>13 176</b>	8 191	11 970	19 260	72,4	5,3	14,8	0,8	6,7	150,6	1,2
5 Provozní pracovníci ve službách a obchodu	1 306	47 291	<b>10 681</b>	6 430	9 435	16 290	66,4	11,1	13,1	2,7	6,7	156,4	4,3
6 Dělníci v zemědělství, lesnictví a rybářství	490	10 530	<b>10 358</b>	6 980	10 058	13 977	69,5	6,6	14,6	0,6	8,7	156,1	2,3
7 Řemeslníci, výrobci a zpracovatelé	2 338	183 017	<b>14 340</b>	8 908	13 719	20 497	64,7	8,8	17,2	1,0	8,3	151,1	5,0
8 Obsluha strojů a zařízení	2 321	173 129	<b>13 752</b>	8 735	13 244	19 276	62,7	12,5	15,6	1,0	8,2	151,9	5,5
9 Pomocní a nekvalifikovaní pracovníci	2 258	51 325	<b>9 779</b>	6 148	9 173	14 207	66,1	8,1	16,0	1,7	8,1	150,6	3,2
<b>CELKEM ČR</b>	<b>3 226</b>	<b>871 161</b>	<b>16 463</b>	<b>8 563</b>	<b>14 172</b>	<b>24 839</b>	<b>66,7</b>	<b>8,2</b>	<b>16,6</b>	<b>1,5</b>	<b>7,0</b>	<b>153,5</b>	<b>3,3</b>



**Průměrná hrubá měsíční mzda a její složky, diference, odpracovaný čas  
podle podskupin zaměstnání a zaměstnání KZAM - R  
u zaměstnanců s počtem placených hodin 796 a vyšším**

Podskupiny zaměstnání a zaměstnání KZAM - R	Výběrový soubor		Průměr	Diference			Složky hrubé mzdy					Odpracovaný čas zaměstnance	
	počet org. jednotek	počet osob		1. decil	medián	9. decil	základní mzdy	příplatky	prémie	jiné složky	náhrady	celkem	podíl přesčasu
			Kč/ měs	Kč/ měs	Kč/ měs	Kč/ měs	%	%	%	%	%	hod/měs	%
<b>CELKEM ČR</b>	<b>3 226</b>	<b>871 161</b>	<b>16 463</b>	<b>8 563</b>	<b>14 172</b>	<b>24 839</b>	<b>66,7</b>	<b>8,2</b>	<b>16,6</b>	<b>1,5</b>	<b>7,0</b>	<b>153,5</b>	<b>3,3</b>
1127 Ved. prac. orgánů státní správy, správních úřadů	117	3 240	22 598	15 822	21 472	31 165	59,5	22,0	9,8	2,1	6,6	159,1	0,1
11279 Vedoucí oddělení orgánu státní správy, správního úřadu	110	1 262	19 833	14 385	19 502	25 590	67,8	14,4	9,0	2,6	6,2	158,8	0,2
1150 Přednostové, tajemníci a ved. prac. okresních a obecních úřadů	55	1 722	23 966	16 387	22 030	34 202	52,7	24,6	15,6	1,1	6,0	159,0	0,1
11507 Vedoucí oddělení okresního, městského, obecního úřadu	37	861	22 117	16 620	20 188	31 607	55,6	22,0	15,5	1,2	5,7	158,7	0,1
1210 Ředitelé a prezidenti velkých organizací, podniků	1 220	1 716	84 527	24 076	55 033	178 718	60,5	2,7	30,0	1,0	5,8	157,5	0,1
1221 Ved. prac. v zemědělství, lesnictví, rybářství a myslivosti	216	1 283	23 013	11 355	20 358	36 486	67,5	1,5	24,3	0,3	6,4	158,2	0,4
1222 Ved. prac. v průmyslu /ve výrobě/	860	5 435	42 621	18 000	32 284	80 977	63,7	1,8	28,0	0,6	5,9	153,1	0,7
12221 Výrobní, technický náměstek výrobní organizace	476	910	58 686	22 131	44 499	108 013	61,0	1,7	31,1	0,8	5,4	154,8	0,2
12223 Vedoucí výrobního (provozního) útvaru v energetice	99	591	41 266	23 173	33 973	66 903	66,1	1,4	24,6	1,2	6,7	151,8	0,5
12224 Vedoucí výrobního (provozního) útvaru ve strojírenství	283	1 131	34 134	17 719	28 043	56 906	67,0	2,2	24,9	0,3	5,6	153,8	1,0
12229 Vedoucí pracovník výrobního útvaru v průmyslu jinde neu.	306	1 117	36 237	16 363	30 138	62 487	64,3	1,4	27,7	0,7	5,9	153,3	0,9
1223 Ved. prac. ve stavebnictví a zeměměřictví	215	1 100	36 357	16 791	29 498	64 485	65,6	1,6	24,5	1,7	6,6	157,5	0,5
1224 Ved. prac. ve velkoobchodě a v maloobchodě	231	3 865	19 113	9 048	15 236	31 948	71,0	3,9	17,4	0,9	6,8	156,9	0,8
12241 Vedoucí provozní jednotky obchodu	49	1 526	15 186	8 026	12 622	24 902	63,9	7,9	19,2	1,6	7,4	154,1	0,8
12249 Vedoucí pracovník ve velkoobchodě, maloobchodě jinde n.	60	810	19 881	10 569	15 501	32 212	80,5	2,6	9,4	0,6	6,9	157,4	0,8
1226 Ved. prac. v dopr., skladování, telekom. a na pošt. úřadech	218	2 294	37 424	13 092	27 450	75 357	67,3	3,6	21,5	1,5	6,1	148,5	0,6
12266 Vedoucí provozního útvaru poštovního úřadu, telekom.	16	1 302	37 918	12 080	25 314	80 134	68,0	0,5	24,6	1,4	5,5	145,9	0,8
12269 Vedoucí pracovník v dopravě, skladování, telekom. jinde n.	110	554	34 544	15 626	29 899	58 321	71,5	8,0	11,7	1,8	7,0	151,0	0,2
1227 Ved. prac. v organ. zaměřených na poskytování obch. služeb	229	2 395	57 693	21 839	41 032	102 898	66,7	1,3	22,4	2,5	7,1	155,2	0,1
12271 Vedoucí provozu v peněžnictví, v pojišťovnictví	70	647	67 451	27 013	49 928	111 167	68,9	0,3	19,8	4,7	6,3	154,0	0,0
12273 Vedoucí provozního útvaru banky, spořitelny, pojišťovny	47	1 063	40 258	20 946	31 568	58 746	71,4	1,2	16,9	1,7	8,8	153,6	0,1
1229 Ved. prac. dílčích celků jinde neuvedení /kult., zdrav., škol./	333	1 983	31 567	15 711	28 346	50 269	57,6	15,5	17,3	3,6	6,0	163,8	3,8

Poznámka: zveřejněna zaměstnání, která jsou ve své hlavní třídě zastoupena minimálně 1%

**Průměrná hrubá měsíční mzda a její složky, diference, odpracovaný čas  
podle podskupin zaměstnání a zaměstnání KZAM - R  
u zaměstnanců s počtem placených hodin 796 a vyšším**

Podskupiny zaměstnání a zaměstnání KZAM - R	Výběrový soubor		Průměr	Diference			Složky hrubé mzdy					Odpracovaný čas zaměstnance	
	počet org. jednotek	počet osob		1. decil	medián	9. decil	základní mzdy	příplatky	prémie	jiné složky	náhrady	celkem	podíl přesčasu
			Kč/ měs	Kč/ měs	Kč/ měs	Kč/ měs	%	%	%	%	%	hod/měs	%
<b>CELKEM ČR</b>	<b>3 226</b>	<b>871 161</b>	<b>16 463</b>	<b>8 563</b>	<b>14 172</b>	<b>24 839</b>	<b>66,7</b>	<b>8,2</b>	<b>16,6</b>	<b>1,5</b>	<b>7,0</b>	<b>153,5</b>	<b>3,3</b>
12293 Vedoucí provozního útvaru velkého zdravotnického zařízení	72	512	<b>35 169</b>	18 169	34 143	51 036	46,1	27,3	14,2	7,0	5,4	176,2	9,7
12299 Vedoucí pracovník dílčího celku jinde neuvedený	255	1 161	<b>30 110</b>	14 864	25 039	53 060	65,1	8,4	18,5	1,7	6,3	157,4	0,8
<b>1231 Ved. prac. finančních a hospodářských /správních/ útvarů/</b>	<b>1 441</b>	<b>4 913</b>	<b>40 811</b>	<b>17 576</b>	<b>30 999</b>	<b>73 417</b>	<b>63,0</b>	<b>3,0</b>	<b>26,8</b>	<b>1,0</b>	<b>6,2</b>	<b>154,0</b>	<b>0,2</b>
12311 Ekonomický náměstek (ekonomický ředitel)	834	1 005	<b>60 652</b>	22 760	45 009	119 522	59,8	2,9	30,2	1,3	5,8	155,5	0,1
12314 Vedoucí útvaru informační soustavy, účetnictví	417	625	<b>38 358</b>	17 682	30 003	63 521	64,1	1,5	27,4	0,6	6,4	153,1	0,2
12318 Vedoucí ekonomického útvaru	402	607	<b>31 708</b>	16 031	26 486	52 995	65,3	4,8	22,5	0,7	6,7	154,4	0,2
12319 Vedoucí pracovník finančního útvaru jinde neuvedený	216	961	<b>37 178</b>	16 586	30 330	60 222	65,0	1,6	25,6	1,4	6,4	153,2	0,1
<b>1232 Ved. prac. personálních útvarů a útvarů průmysl. vztahů</b>	<b>535</b>	<b>869</b>	<b>42 482</b>	<b>16 985</b>	<b>31 603</b>	<b>81 825</b>	<b>65,4</b>	<b>2,6</b>	<b>25,2</b>	<b>0,6</b>	<b>6,2</b>	<b>153,1</b>	<b>0,3</b>
<b>1233 Ved. prac. odbytových útvarů /vč. průzkumu trhu/</b>	<b>804</b>	<b>2 523</b>	<b>49 335</b>	<b>18 417</b>	<b>37 921</b>	<b>89 319</b>	<b>63,9</b>	<b>1,1</b>	<b>27,8</b>	<b>1,1</b>	<b>6,1</b>	<b>153,0</b>	<b>0,2</b>
12331 Obchodní náměstek (obchodní ředitel)	427	579	<b>69 571</b>	23 786	52 768	134 186	61,2	0,8	30,4	1,9	5,7	154,9	0,1
12334 Vedoucí útvaru odbytu (prodeje)	346	925	<b>43 869</b>	19 530	36 328	75 427	65,9	0,9	26,3	0,7	6,2	151,9	0,2
<b>1235 Ved. prac. zásobovacích útvarů</b>	<b>507</b>	<b>973</b>	<b>31 215</b>	<b>14 555</b>	<b>24 616</b>	<b>56 779</b>	<b>69,5</b>	<b>1,8</b>	<b>21,7</b>	<b>0,5</b>	<b>6,5</b>	<b>153,1</b>	<b>0,6</b>
12351 Vedoucí útvaru zásobování, nákupu	430	703	<b>33 696</b>	14 776	26 159	61 473	68,6	1,6	22,8	0,6	6,4	152,7	0,3
<b>1236 Ved. prac. výpočetních útvarů</b>	<b>450</b>	<b>1 053</b>	<b>43 175</b>	<b>16 000</b>	<b>33 528</b>	<b>81 056</b>	<b>66,4</b>	<b>2,4</b>	<b>24,5</b>	<b>0,6</b>	<b>6,1</b>	<b>153,7</b>	<b>0,3</b>
1237 Ved. prac. výzkumných a vývojových útvarů	403	1 296	<b>38 573</b>	19 570	32 232	65 570	67,9	3,0	22,4	0,6	6,1	153,3	0,4
<b>1239 Ved. prac. ostatních útvarů jinde neuvedení</b>	<b>603</b>	<b>3 026</b>	<b>35 505</b>	<b>15 717</b>	<b>28 626</b>	<b>61 380</b>	<b>68,4</b>	<b>2,6</b>	<b>22,0</b>	<b>0,7</b>	<b>6,3</b>	<b>153,7</b>	<b>0,4</b>
12391 Vedoucí sekretariátu ředitele velké organizace	247	496	<b>28 388</b>	11 791	20 964	54 017	70,5	2,5	19,9	0,9	6,2	154,9	0,2
12399 Vedoucí pracovník velkého univerzálního útvaru jinde neuvedený	273	1 711	<b>36 857</b>	19 089	30 588	61 495	67,0	2,5	23,4	0,6	6,5	152,3	0,5
<b>1312 Ved., ředitelé v průmyslu /ve výrobě/</b>	<b>340</b>	<b>1 283</b>	<b>35 624</b>	<b>15 994</b>	<b>29 476</b>	<b>61 934</b>	<b>66,1</b>	<b>3,5</b>	<b>23,1</b>	<b>1,1</b>	<b>6,2</b>	<b>153,7</b>	<b>0,7</b>
13122 Vedoucí samostatného výrobního provozu	167	599	<b>36 924</b>	16 843	29 514	64 000	63,4	2,1	27,2	0,9	6,4	153,5	0,7
<b>1314 Ved., ředitelé ve velkoobchodu a maloobchodu</b>	<b>123</b>	<b>2 204</b>	<b>13 549</b>	<b>6 451</b>	<b>11 281</b>	<b>22 103</b>	<b>71,1</b>	<b>3,0</b>	<b>17,7</b>	<b>0,4</b>	<b>7,8</b>	<b>151,8</b>	<b>0,7</b>
13142 Vedoucí maloobchodní prodejny	71	1 708	<b>11 749</b>	6 229	9 679	20 028	72,3	3,5	15,7	0,3	8,2	151,4	0,8

1316 Ved., ředitelé v dopravě, sklad., telekom. a na pošt. úřadech	156	1 506	<b>19 484</b>	11 517	16 416	30 413	72,1	1,5	17,9	0,9	7,6	147,0	0,8
1317 Ved., ředitelé v podnicích poskytujících obchodní služby	219	1 197	<b>31 972</b>	18 728	28 232	44 717	68,0	2,7	22,6	0,3	6,4	156,0	0,0
13174 Vedoucí malé pobočky banky, pojišťovny, spořitelny	176	798	<b>30 222</b>	17 924	26 391	44 801	67,6	1,7	24,2	0,4	6,1	154,6	0,0
1319 Ved., ředitelé malých organizací ostatní /kult.,zdrav.,škol./	197	659	<b>26 202</b>	15 146	23 571	36 868	64,6	6,6	21,0	0,7	7,1	153,7	0,2
2131 Projektanti a analytici výpočetních systémů	262	1 656	<b>27 337</b>	14 850	23 668	43 372	73,0	3,6	16,4	0,8	6,2	154,7	0,4
21313 Projektant a analytik informačních systémů	132	828	<b>28 656</b>	16 010	25 188	45 040	73,4	3,2	17,0	0,6	5,8	155,4	0,5
2132 Programátoři	448	1 941	<b>23 953</b>	13 996	21 117	37 708	74,2	3,7	16,0	0,4	5,7	154,7	0,6
2139 Ostatní odborníci zabývající se vt jinde neuved.	704	3 284	<b>25 225</b>	13 602	22 361	39 101	71,6	4,5	17,2	0,7	6,0	154,6	0,6
2142 Projektanti staveb a areálů, stavební inženýři	255	2 022	<b>22 039</b>	12 652	19 652	33 366	72,1	2,3	18,4	1,0	6,2	155,2	0,4
2143 Projektanti elektrotechnických zařízení, elektroinženýři	229	2 225	<b>25 247</b>	14 823	22 868	38 692	71,5	5,1	16,6	0,5	6,3	153,5	1,0
2144 Projektanti elektron.systémů a telekom.sítí	110	1 726	<b>23 777</b>	16 571	21 703	32 712	72,7	5,7	16,0	0,2	5,4	151,2	1,3
21446 Inženýr elektronik telekomunikace, radiokomunikace	16	1 163	<b>23 564</b>	17 382	22 050	30 936	74,1	5,2	15,0	0,3	5,4	149,5	1,3
2145 Projektanti a konstruktéři strojních zařízení, strojní inženýři	331	4 862	<b>21 519</b>	13 208	19 950	31 152	73,4	3,7	16,9	0,3	5,7	153,8	1,5
21452 Inženýr projektant, konstruktér průmyslových zařízení	184	2 176	<b>21 183</b>	12 823	19 579	31 179	73,5	2,2	18,5	0,3	5,5	153,8	1,0
2149 Ostatní architekti, projekt., konstruk.a tech.inženýři /tvůr.prac./	286	2 331	<b>24 151</b>	15 423	22 619	33 586	71,3	3,4	18,5	0,8	6,0	152,7	1,4
2211 Bakteriologové, biolog., ekolog., zoologové a odb.v příb.obor.	244	1 091	<b>18 549</b>	11 235	17 259	27 461	68,2	10,8	12,9	1,8	6,3	157,8	1,0
2221 Lékaři, ordináři /kromě zubních lékařů/	200	8 515	<b>26 482</b>	15 437	24 611	39 834	51,7	17,1	13,3	13,0	4,9	179,3	12,9
22212 Lékař se specializací v oboru chirurgie	58	790	<b>35 049</b>	23 475	33 471	49 094	42,9	18,7	17,1	17,4	3,9	190,2	17,0
22217 Lékař se specializací v oboru jinde neuvedeném	139	4 674	<b>28 081</b>	17 607	26 588	40 864	50,5	18,5	12,8	13,2	5,0	179,5	13,1
22219 Lékař jinde neuvedený	99	1 641	<b>18 524</b>	12 219	17 975	25 240	61,1	11,8	12,5	9,4	5,2	174,2	10,6
2311 Vědeckopedagogičtí pracovníci	22	6 079	<b>20 370</b>	12 243	18 206	31 017	60,8	19,7	12,7	0,4	6,4	162,3	0,0
23112 Profesor vysokoškolský, univerzitní	20	783	<b>28 121</b>	17 941	25 610	41 485	55,9	22,6	14,0	0,2	7,3	161,4	0,0
23113 Docent	20	2 215	<b>21 111</b>	13 634	19 195	30 648	60,9	19,4	13,2	0,3	6,2	162,1	0,0
23114 Odborný asistent vysoké školy, univerzity	20	2 524	<b>17 186</b>	11 598	16 257	23 592	64,0	17,7	11,5	0,6	6,2	162,7	0,0
2411 Odb. prac. na úseku účetnictví, financí, daní, ap., hl. účetní	1 128	5 519	<b>23 912</b>	12 577	20 210	37 802	72,4	4,0	16,9	0,4	6,3	154,3	0,3
24112 Hlavní, vedoucí účetní	725	1 254	<b>23 708</b>	13 290	20 675	37 093	71,0	3,5	18,8	0,4	6,3	155,5	0,5
2412 Odb. prac. na úseku zaměstnaneckých, personálních věcí	435	1 219	<b>23 471</b>	12 575	20 635	37 213	73,2	3,1	17,0	0,4	6,3	153,6	0,5
2413 Odborní pracovníci v bankovníctví a pojišťovnictví	208	8 040	<b>30 824</b>	13 989	22 978	52 170	67,3	1,5	23,6	1,0	6,6	154,4	0,4
24134 Odborný pracovník hotovostních a kapitálových operací	78	996	<b>31 850</b>	13 170	23 074	50 383	65,3	1,2	26,0	0,7	6,8	152,5	0,7
24135 Odborný pracovník pro úvěrovou administrativu	92	1 971	<b>25 886</b>	15 348	22 978	37 630	64,1	1,2	26,4	1,6	6,7	154,0	0,6
24138 Odborný pracovník v pojišťovnictví	31	855	<b>19 578</b>	13 027	16 580	25 383	84,6	0,3	8,6	0,0	6,5	154,8	0,0
24139 Odborný pracovník bankovníctví jinde neuvedený	128	2 867	<b>28 081</b>	13 457	20 119	51 142	69,8	2,4	21,2	0,6	6,0	154,4	0,6
2419 Ostatní odb. prac. v oblasti podnikání	439	3 345	<b>29 765</b>	15 245	26 770	44 877	72,8	2,0	18,7	0,4	6,1	153,0	1,2
24199 Odborný pracovník v oblasti podnikání jinde neuvedený	144	996	<b>31 747</b>	16 065	26 235	50 110	75,1	1,2	17,1	0,4	6,2	152,5	0,2
2421 Právníci, právní poradci /mimo advokacie a soudnictví/	487	1 285	<b>29 871</b>	15 490	26 108	47 037	70,4	4,4	18,1	1,1	6,0	154,3	0,0
2441 Ekonomové - vědecktí pracovníci, specialisté, experti	549	3 476	<b>24 692</b>	13 581	22 108	38 867	72,2	3,4	17,4	0,4	6,6	152,5	0,3
24419 Odborný ekonom jinde neuvedený	159	820	<b>22 079</b>	11 410	19 716	35 116	71,4	4,4	16,6	0,9	6,7	151,5	0,4
2451 Spisovatelé, autoři, kritikové, novináři, redaktori	67	882	<b>25 356</b>	15 997	23 195	36 827	80,5	2,1	11,3	0,4	5,7	158,2	1,3

Poznámka: zveřejněna zaměstnání, která jsou ve své hlavní třídě zastoupena minimálně 1%

**Průměrná hrubá měsíční mzda a její složky, diference, odpracovaný čas  
podle podskupin zaměstnání a zaměstnání KZAM - R  
u zaměstnanců s počtem placených hodin 796 a vyšším**

Podskupiny zaměstnání a zaměstnání KZAM - R	Výběrový soubor		Průměr	Diference			Složky hrubé mzdy					Odpracovaný čas zaměstnance	
	počet org. jednotek	počet osob		1. decil	medián	9. decil	základní mzdy	příplatky	prémie	jiné složky	náhrady	celkem	podíl přesčasu
			Kč/ měs	Kč/ měs	Kč/ měs	Kč/ měs	%	%	%	%	%	hod/měs	%
<b>CELKEM ČR</b>	<b>3 226</b>	<b>871 161</b>	<b>16 463</b>	<b>8 563</b>	<b>14 172</b>	<b>24 839</b>	<b>66,7</b>	<b>8,2</b>	<b>16,6</b>	<b>1,5</b>	<b>7,0</b>	<b>153,5</b>	<b>3,3</b>
2453 Hudební skladatelé, dirigenti, zpěváci, hudebníci	9	1 014	12 789	9 249	12 243	16 924	77,4	7,8	10,9	3,4	0,5	173,0	0,0
24539 Člen orchestru, souboru, sboru	7	818	12 128	9 054	11 867	15 700	78,9	6,3	10,8	3,8	0,2	173,3	0,0
2470 Odb. administrativní pracovníci jinde neuvedení	329	4 549	21 079	11 925	17 590	35 376	70,0	8,1	14,8	1,2	5,9	156,0	1,2
24709 Odborný administrativní pracovník jinde neuvedený	183	1 835	17 758	11 420	15 634	25 377	72,0	8,3	12,6	0,9	6,2	155,5	0,2
3112 Stavební technici	703	6 069	20 927	12 861	18 717	30 778	68,4	3,1	20,1	1,4	7,0	155,6	1,3
31121 Mistr stavební výroby	251	2 525	22 804	13 774	20 341	34 333	63,8	3,1	23,4	2,1	7,6	157,0	2,1
3113 Elektrotechnici	571	5 216	20 748	13 348	20 395	28 060	68,4	7,8	16,3	0,8	6,7	151,8	1,8
3114 Elektronici a technici v radiokomunikacích a telekomunikacích	142	5 537	21 975	13 506	19 646	30 938	72,2	5,4	16,5	0,1	5,8	149,7	1,3
31146 Technik, inspektor radiokomunikací, telekomunikací	31	2 934	23 192	14 520	19 865	33 332	74,3	2,5	17,3	0,1	5,8	147,8	0,5
3115 Strojírenští technici	679	15 736	18 819	11 658	17 896	27 078	72,4	4,1	16,4	0,9	6,2	153,2	2,7
31151 Mistr strojírenské výroby	418	4 009	20 119	13 425	18 831	28 669	69,7	5,8	17,4	1,1	6,0	155,4	3,4
31155 Strojírenský technik kontrolor jakosti, laborant	210	2 823	18 128	10 814	17 441	26 048	72,0	4,3	16,5	1,0	6,2	152,0	3,2
31157 Strojírenský technik technolog, normalizátor, konstruktér	316	2 446	16 591	10 957	15 522	23 301	74,5	2,8	15,7	0,9	6,1	152,6	1,7
3116 Chemičtí technici	272	3 789	18 610	11 136	18 191	26 162	72,1	6,7	13,5	0,6	7,1	150,8	1,4
3117 Důlní a hutní technici	86	2 904	23 997	17 342	23 105	31 468	63,8	10,8	17,9	0,1	7,4	150,9	3,5
3118 Technici v kartografii, kresliči a zeměměřiči	330	3 682	14 301	9 784	13 522	19 387	75,3	4,0	14,2	0,6	5,9	154,3	0,8
3119 Ostatní techničtí pracovníci jinde neuvedení	1 380	18 252	18 126	10 963	16 915	26 337	69,2	5,2	18,2	1,2	6,2	153,7	1,9
31191 Mistr jinde neuvedený	712	6 094	19 021	12 150	18 064	26 728	67,2	5,8	19,6	1,3	6,1	155,1	3,0
31199 Technik jinde neuvedený	718	4 816	18 113	11 045	16 688	26 395	69,3	4,6	18,7	1,2	6,2	153,4	1,2
3122 Operátoři a obsluha výpočetní techniky	700	3 384	16 918	10 054	15 313	24 780	72,5	6,2	14,4	0,7	6,2	155,5	1,0
3152 Bezpečnostní tech.a tech. pro kontrolu zdravot. nezávad.	731	3 750	16 911	10 683	15 939	23 868	73,2	5,5	14,6	0,6	6,1	153,2	1,4
3160 Technici železničního provozu	136	3 282	18 249	15 239	17 987	21 654	65,7	16,1	9,8	0,3	8,1	150,2	6,0

31606 Výpravčí (dispoziční, vnější služby)	93	2 294	<b>18 149</b>	15 598	17 932	20 948	64,4	18,5	8,3	0,3	8,5	149,8	7,2
3211 Technici a laboranti v oblasti biologie a v příbuz. oborech	258	3 774	<b>14 758</b>	10 072	14 248	19 960	65,3	12,6	9,6	6,4	6,1	163,5	6,5
32116 Laborant zdravotnický (szp)	86	2 289	<b>14 922</b>	10 827	14 432	19 688	63,2	14,4	8,5	7,7	6,2	165,8	7,9
3212 Technici v agronomii, v lesnictví a v zemědělství	341	4 890	<b>15 276</b>	10 483	14 887	19 677	72,9	2,1	18,5	0,4	6,1	159,7	0,3
32127 Technik lesního hospodářství	60	2 338	<b>15 699</b>	11 973	15 774	18 916	75,3	1,6	17,2	0,3	5,6	159,3	0,1
3231 Ošetřovatelé, všeobecné zdravotní sestry	166	19 074	<b>14 004</b>	10 517	13 595	18 002	62,1	14,5	8,5	9,1	5,8	156,2	2,9
32313 Sestra (zdravotní sestra) (szp)	127	12 854	<b>13 365</b>	10 382	13 127	16 690	62,7	13,4	8,1	10,0	5,8	154,7	2,6
3233 Sestry pro péči o dítě	73	2 798	<b>14 348</b>	10 983	14 049	18 139	61,7	14,2	7,9	10,6	5,6	156,0	2,3
3235 Sestry pro intenzivní péči	57	2 961	<b>15 724</b>	12 162	15 426	19 663	55,0	17,2	7,9	13,9	6,0	157,4	4,7
3411 Zprostředkovatelé finanč. transakcí, obchodu s cen. papíry	89	4 295	<b>19 331</b>	11 915	16 348	25 297	73,2	0,6	17,1	0,7	8,4	151,0	0,1
34119 Zprostředkovatel finančních transakcí jinde neuvedený	65	3 104	<b>17 638</b>	11 679	15 796	24 074	73,8	0,7	16,2	0,6	8,7	150,3	0,1
3412 Pojišťovací agenti	80	3 821	<b>17 765</b>	10 093	14 870	29 286	79,5	0,3	11,5	1,1	7,6	152,8	0,0
3415 Obchodní cestující, profes. poradci v obchodě, obch.zástupci	315	4 191	<b>24 788</b>	13 051	21 997	40 651	62,9	2,3	25,8	1,0	8,0	153,3	0,3
34152 Obchodní zástupce	241	2 985	<b>25 979</b>	13 274	23 112	42 984	62,7	1,0	26,6	1,2	8,5	154,1	0,1
3416 Nákupčí	1 030	4 996	<b>16 425</b>	10 085	14 981	23 826	74,0	2,8	16,0	0,7	6,5	151,3	0,9
34161 Nákupčí (zásobovač, nákupce)	882	3 758	<b>16 343</b>	10 295	15 063	23 117	73,9	2,8	16,1	0,7	6,5	151,0	0,8
3421 Obchodní agenti	678	4 857	<b>18 548</b>	10 438	16 264	27 877	71,0	2,1	19,8	0,6	6,5	151,0	0,4
34213 Obchodní referent (referent obchodní služby)	560	3 521	<b>17 898</b>	10 251	16 018	25 945	70,1	2,0	21,0	0,5	6,4	151,1	0,4
3422 Odbytoví a přepravní agenti	763	7 105	<b>18 739</b>	10 790	16 766	28 307	68,2	3,0	22,2	0,3	6,3	151,3	1,0
34221 Odbytový agent (odbytář, prodejce)	442	3 424	<b>18 677</b>	10 179	16 867	28 028	63,7	2,8	27,1	0,3	6,1	151,3	0,6
3431 Odborné sekretářky, sekretáři	894	3 482	<b>15 890</b>	9 434	13 997	23 528	72,7	5,0	15,5	0,7	6,1	153,6	0,4
3433 Pracovníci v oblasti účetnictví, fakturace, rozpočet., kalkulace	2 458	22 342	<b>15 550</b>	9 939	14 458	22 081	73,3	3,7	16,2	0,5	6,3	153,3	0,4
34331 Účetní všeobecný	1 547	7 709	<b>15 030</b>	9 570	14 156	21 101	73,5	2,7	16,8	0,7	6,3	153,3	0,3
34332 Účetní mzdový	1 391	2 861	<b>15 489</b>	10 395	14 744	21 152	73,6	4,0	15,7	0,6	6,1	154,6	0,7
34333 Účetní finanční	1 008	2 719	<b>15 517</b>	10 143	14 459	21 304	74,2	3,8	15,2	0,4	6,4	153,5	0,4
34339 Referent účetnictví, rozpočetnictví a kalkulace jinde neuvedený	487	2 435	<b>16 411</b>	10 489	14 940	23 634	73,9	5,0	14,0	0,5	6,6	152,4	0,3
3436 Referenti osobních oddělení	948	2 624	<b>16 963</b>	11 149	15 711	23 288	72,0	5,0	16,1	0,6	6,3	152,4	0,4
3439 Ostatní odborní administrativní pracovníci jinde neuvedený	1 318	12 088	<b>16 212</b>	10 159	14 838	23 641	72,0	5,8	15,1	0,8	6,3	153,4	0,4
34394 Referent hospodářské správy	646	2 575	<b>16 663</b>	10 669	15 437	23 547	71,8	4,1	17,2	0,7	6,2	153,1	0,4
34399 Referent administrativy jinde neuvedený	698	6 402	<b>15 788</b>	9 872	14 356	22 894	72,2	6,2	14,4	0,9	6,3	153,3	0,3
3442 Berní a daňoví pracovníci	60	9 086	<b>14 500</b>	11 327	14 456	17 448	72,3	12,7	9,5	0,0	5,5	158,0	0,1
34421 Odborný pracovník pro správu daní	15	8 650	<b>14 288</b>	11 288	14 365	17 081	72,6	12,5	9,4	0,0	5,5	158,0	0,1
3443 Pracovníci sociálního a důchodového zabezpečení	28	3 411	<b>12 608</b>	9 979	12 446	15 242	76,2	9,2	9,1	0,2	5,3	157,7	0,1
4112 Kancelářští a manipul. prac. a obsl. zařiz. na zpracov. textu	365	1 335	<b>11 643</b>	7 734	10 614	15 611	73,2	6,2	14,0	0,5	6,1	153,5	0,3
41129 Kancelářský a manipulační pracovník jinde neuvedený	220	707	<b>11 688</b>	7 497	10 353	16 348	72,9	5,2	15,1	0,6	6,2	152,3	0,3
4113 Pracovníci přípravy dat vt	257	1 341	<b>12 141</b>	7 382	10 490	17 262	76,3	4,0	12,9	1,0	5,8	155,6	0,9
41131 Operátor počítače pro vkládání dat	117	590	<b>12 371</b>	7 854	11 354	18 110	76,6	4,2	13,2	0,1	5,9	154,8	1,4
4115 Sekretářky, sekretáři	1 224	6 108	<b>14 002</b>	8 637	12 664	20 050	72,5	5,6	15,0	0,7	6,2	153,3	0,4

Poznámka: zveřejněna zaměstnání, která jsou ve své hlavní třídě zastoupena minimálně 1%

**Průměrná hrubá měsíční mzda a její složky, diference, odpracovaný čas  
podle podskupin zaměstnání a zaměstnání KZAM - R  
u zaměstnanců s počtem placených hodin 796 a vyšším**

Podskupiny zaměstnání a zaměstnání KZAM - R	Výběrový soubor		Průměr	Diference			Složky hrubé mzdy					Odpracovaný čas zaměstnance	
	počet org. jednotek	počet osob		1. decil	medián	9. decil	základní mzdy	příplatky	prémie	jiné složky	náhrady	celkem	podíl přesčasu
			Kč/ měs	Kč/ měs	Kč/ měs	Kč/ měs	%	%	%	%	%	hod/měs	%
<b>CELKEM ČR</b>	<b>3 226</b>	<b>871 161</b>	<b>16 463</b>	<b>8 563</b>	<b>14 172</b>	<b>24 839</b>	<b>66,7</b>	<b>8,2</b>	<b>16,6</b>	<b>1,5</b>	<b>7,0</b>	<b>153,5</b>	<b>3,3</b>
41151 Sekretářka, sekretář	1 003	3 656	14 250	8 900	12 996	20 443	73,2	5,1	14,9	0,6	6,2	152,8	0,3
41159 Administrativní pracovník jinde neuvedený	398	2 190	13 493	8 320	11 930	19 466	71,6	6,0	15,2	0,9	6,3	154,1	0,5
4121 Nižší účetní	612	2 938	12 395	8 409	11 267	16 744	73,0	3,1	16,8	0,9	6,2	155,4	0,6
41211 Nižší účetní všeobecný	193	1 113	11 386	8 521	10 911	14 961	76,8	3,6	13,3	0,6	5,7	157,6	0,5
41219 Nižší účetní jinde neuvedený	122	590	13 560	8 352	11 667	22 238	66,5	3,4	22,5	1,6	6,0	157,6	0,6
4131 Úředníci ve skladech	1 398	8 100	12 578	8 285	11 664	17 317	71,7	5,9	14,8	0,7	6,9	153,2	2,2
41311 Vedoucí malého skladu, skladmistr	462	1 258	13 845	8 562	12 273	19 990	73,5	4,4	14,6	0,8	6,7	156,1	1,5
41312 Skladník (úředník)	862	3 696	12 427	8 195	11 420	17 414	71,8	5,3	15,6	0,7	6,6	154,0	2,1
41314 Úředník expedice, expedient	249	935	11 714	8 110	10 873	16 165	70,5	4,9	16,6	0,7	7,3	152,0	2,6
41315 Operátor skladů	212	1 344	12 533	9 349	12 304	15 670	69,6	9,9	12,6	0,2	7,7	149,9	3,3
4132 Úředníci ve výrobě /např. výrobní plánovači/	397	2 161	12 838	8 291	11 736	18 614	72,8	4,3	15,6	0,9	6,4	151,2	1,6
41323 Dílenský plánovač výroby	189	912	12 599	8 224	11 662	18 125	75,6	3,4	14,1	0,6	6,3	150,3	1,3
4133 Úředníci v dopravě a v přepravě /dispečeri, kontrolori apod./	406	3 491	16 524	10 799	15 258	24 484	68,1	10,7	12,7	1,1	7,4	150,1	2,2
41331 Dispečer dopravy a přepravy, komerční dispečer	200	997	17 677	11 523	16 701	25 016	68,1	5,7	17,9	1,4	6,9	154,7	1,5
41339 Úředník v dopravě jinde neuvedený	93	849	18 160	11 497	17 094	26 674	72,9	13,6	4,8	1,8	6,9	147,9	0,7
4141 Řadoví knihovníci, archiváři, evidenční pracovníci	350	1 340	11 994	7 741	10 655	17 043	73,9	6,9	12,8	0,6	5,8	155,1	0,2
4142 Poštovní doručovatelé, úředníci v třídárnách	57	6 423	10 964	7 941	10 637	14 444	79,5	2,5	8,8	2,6	6,6	143,4	2,5
41421 Doručovatel poštovních zásilek, tisku	15	3 544	9 922	7 545	9 447	12 858	81,0	0,3	11,5	1,1	6,1	144,8	0,9
41427 Pracovník poštovní přepravy	4	1 106	13 321	9 729	12 831	17 820	75,3	5,8	4,8	7,2	6,9	141,3	8,6
41428 Úředník třídění poštovních zásilek	11	770	11 636	9 203	11 549	14 080	76,5	6,1	6,5	2,2	8,7	138,3	2,5
41429 Provozní pracovník pošty jinde neuvedený	13	697	11 168	8 562	10 946	14 014	82,0	2,1	7,6	1,7	6,6	143,4	1,6
4190 Nižší pracovníci jinde neuvedení ostatní	347	2 841	13 711	8 540	11 975	19 577	71,8	3,9	17,4	0,5	6,4	153,8	0,4

41909 Nižší úředník (referent) jinde neuvedený	251	1 936	<b>12 959</b>	8 319	11 597	18 743	73,4	4,0	15,8	0,6	6,2	154,0	0,3
4211 Pokladníci /v bankách, pojišťovnách, spořitelnách, na poště/	643	3 249	<b>13 973</b>	10 121	13 351	18 023	77,4	2,5	12,1	0,4	7,6	150,0	0,8
42111 Pokladník v bance	121	1 817	<b>14 837</b>	10 686	13 994	19 347	78,2	1,8	11,3	0,1	8,6	149,1	0,2
42118 Pokladník v organizaci	422	733	<b>12 799</b>	8 959	12 249	17 369	72,3	5,3	15,6	0,5	6,3	154,3	1,9
4212 Úředníci na přepážkách a směnárnici	196	7 198	<b>15 872</b>	9 649	15 308	22 583	70,7	1,2	21,0	0,4	6,7	146,3	0,7
42122 Úředník u přepážky v bance	114	2 964	<b>18 375</b>	12 546	17 970	23 847	66,6	0,5	26,4	0,0	6,5	147,8	0,5
42123 Úředník u přepážky v pojišťovně	49	678	<b>14 960</b>	10 556	14 310	20 155	84,0	0,0	8,8	0,8	6,4	150,7	0,0
4213 Pokladníci v obchodě, společném stravování apod.	103	4 519	<b>9 204</b>	6 871	8 936	11 897	73,8	7,3	11,4	0,5	7,0	150,0	1,1
42131 Pokladník v obchodě	50	1 773	<b>9 536</b>	7 218	9 137	12 610	70,8	6,9	14,7	0,3	7,3	150,7	0,8
42134 Pokladník v maloobchodní prodejně	21	1 634	<b>8 847</b>	6 961	8 722	10 816	75,0	9,3	8,3	0,0	7,4	147,3	0,6
42135 Pokladník kontrolní pokladny v samoobsluze	17	818	<b>8 853</b>	5 952	8 685	11 693	81,1	4,8	5,8	1,9	6,4	153,2	3,1
4214 Prodavači vstupenek, jízdenek apod.	129	956	<b>13 380</b>	9 985	13 223	16 324	69,3	12,7	8,6	0,5	8,9	146,9	3,1
42143 Pokladník, prodavač jízdenek v osobní dopravě	95	670	<b>12 735</b>	10 013	12 771	15 394	67,8	14,7	8,6	0,1	8,8	147,4	4,2
4222 Recepční	206	931	<b>12 563</b>	7 601	11 140	18 383	67,3	10,5	14,6	1,3	6,3	153,8	1,5
42222 Recepční	170	710	<b>12 404</b>	7 601	11 028	18 261	67,3	10,8	14,7	0,8	6,4	153,6	1,4
4223 Telefonisté	418	1 103	<b>13 461</b>	6 367	9 925	25 476	67,4	7,0	16,9	1,5	7,2	149,9	0,8
42231 Telefonista v telefonní ústředně (kromě telekomunikací)	349	782	<b>10 069</b>	6 098	9 083	15 540	73,7	5,0	12,1	2,4	6,8	150,2	1,0
5111 Obsluhující pracovníci v dopravě a stevardi	6	772	<b>26 936</b>	13 764	25 952	41 843	49,6	32,4	5,6	1,9	10,5	146,1	4,6
5112 Vlakvedoucí, vlakové čety, průvodčí /vč. palubních průvodčí/	73	1 327	<b>15 483</b>	13 016	15 354	18 360	61,8	18,1	11,5	0,1	8,5	149,7	9,3
5121 Pracovníci dohlížející nad obsluhujícím personálem	243	1 488	<b>11 829</b>	7 158	10 690	17 975	70,6	6,1	15,7	1,4	6,2	157,4	3,3
5122 Kuchaři	542	6 226	<b>10 406</b>	6 768	9 567	14 839	68,3	7,5	16,3	1,8	6,1	154,8	1,9
51221 Šéfkuchař	148	606	<b>15 189</b>	8 902	13 747	22 667	66,5	6,1	20,5	0,9	6,0	158,1	1,8
51222 Kuchař	466	3 621	<b>10 378</b>	7 113	9 743	14 246	68,4	7,8	16,1	1,6	6,1	154,8	1,9
51228 Pomocný kuchař	195	1 303	<b>8 044</b>	6 050	7 806	10 354	69,6	6,2	15,6	2,9	5,7	154,3	2,0
5123 Číšníci, servírky	121	1 336	<b>10 866</b>	6 999	10 258	15 203	65,5	10,5	16,3	0,7	7,0	155,3	2,0
51232 Číšník, servírka	103	1 090	<b>10 615</b>	6 803	10 057	14 891	65,8	10,7	15,7	0,6	7,2	154,8	1,7
5132 Pečovat.a pomoc.ošetřovatelé v zařiz.soc.péče, v nemocnic.	117	6 476	<b>9 789</b>	7 422	9 458	12 550	63,9	13,1	8,5	8,7	5,8	156,2	3,3
51324 Ošetřovatel, ošetřovatelka (nzp)	85	1 068	<b>10 290</b>	7 848	10 143	12 762	65,0	12,6	7,8	8,5	6,1	152,5	1,7
51326 Sanitář, sanitářka (nzp)	94	4 478	<b>9 677</b>	7 408	9 313	12 446	63,4	13,5	8,5	8,8	5,8	156,4	3,4
51329 Pečovatel ve zdravotnickém zařízení jinde neuvedený	13	603	<b>9 806</b>	7 312	9 492	12 600	64,7	13,2	9,2	7,2	5,7	159,2	4,1
5161 Hasiči, požárníci	137	2 474	<b>15 744</b>	11 237	15 572	20 627	62,8	18,3	10,4	1,7	6,8	154,5	5,4
51611 Hasič strojník	56	660	<b>16 856</b>	13 351	16 688	20 656	62,4	19,3	8,9	2,8	6,6	153,0	4,4
51612 Hasič podnikového sboru	100	1 318	<b>15 516</b>	11 031	15 126	20 395	63,8	17,3	11,4	0,7	6,8	155,4	6,1
5162 Pracovníci bezpečnostních orgánů /např.policisté,stražníci/	52	1 081	<b>13 203</b>	6 848	12 350	19 588	55,7	14,0	17,3	7,0	6,0	162,4	6,8
5169 Ostatní pracovníci ochrany a ostrahy jinde neuv.	393	9 023	<b>9 776</b>	6 056	8 676	15 005	64,6	12,8	14,1	2,2	6,3	165,9	9,5
51691 Strážný, člen závodní stráže	270	2 922	<b>9 473</b>	5 916	8 721	14 192	63,1	15,0	13,5	1,4	7,0	158,1	6,9
51699 Pracovník ochrany majetku a osob jinde neuvedený	107	5 687	<b>9 498</b>	6 080	8 420	14 365	65,5	11,7	14,5	2,4	5,9	170,4	10,9
5211 Prodavači v obchodech	552	14 761	<b>9 232</b>	5 976	8 388	13 130	72,8	4,6	14,2	1,4	7,0	153,0	2,3

Poznámka: zveřejněna zaměstnání, která jsou ve své hlavní třídě zastoupena minimálně 1%

**Průměrná hrubá měsíční mzda a její složky, diference, odpracovaný čas  
podle podskupin zaměstnání a zaměstnání KZAM - R  
u zaměstnanců s počtem placených hodin 796 a vyšším**

Podskupiny zaměstnání a zaměstnání KZAM - R	Výběrový soubor		Průměr	Diference			Složky hrubé mzdy					Odpracovaný čas zaměstnance	
	počet org. jednotek	počet osob		1. decil	medián	9. decil	základní mzdy	příplatky	prémie	jiné složky	náhrady	celkem	podíl přesčasu
			Kč/ měs	Kč/ měs	Kč/ měs	Kč/ měs	%	%	%	%	%	hod/měs	%
<b>CELKEM ČR</b>	<b>3 226</b>	<b>871 161</b>	<b>16 463</b>	<b>8 563</b>	<b>14 172</b>	<b>24 839</b>	<b>66,7</b>	<b>8,2</b>	<b>16,6</b>	<b>1,5</b>	<b>7,0</b>	<b>153,5</b>	<b>3,3</b>
52111 Prodavač smíšeného zboží	99	5 640	<b>7 855</b>	5 676	7 253	10 764	78,4	3,0	11,1	0,5	7,0	153,4	1,0
52112 Prodavač potravinářského zboží	205	4 571	<b>9 137</b>	6 192	8 538	12 546	72,2	5,1	12,2	3,5	7,0	154,8	4,5
52113 Prodavač průmyslového zboží	96	898	<b>11 715</b>	7 201	11 299	16 542	73,3	2,0	17,6	0,6	6,5	152,9	1,9
52119 Prodavač jinde neuvedený	159	2 866	<b>11 015</b>	6 935	9 533	15 123	68,6	6,8	17,5	0,2	6,9	149,3	1,1
48 6111 Pěstitelé polních plodin	112	718	<b>9 595</b>	5 960	8 759	13 940	73,9	3,2	13,5	0,3	9,1	154,6	1,6
61118 Zemědělský dělník v rostlinné výrobě	102	669	<b>9 705</b>	5 963	8 813	14 017	73,8	3,3	13,5	0,3	9,1	154,4	1,6
6112 Ovocnáři, vinaři, chmelaři a ost.pěst. plodin rost.na stromech	19	160	<b>9 448</b>	6 442	9 093	12 685	68,4	1,6	19,6	0,0	10,4	148,5	2,7
6113 Zahradníci a pěstitelé zahradních plodin a sazenic	178	848	<b>9 770</b>	6 791	9 246	13 014	67,5	8,4	15,7	1,8	6,6	156,4	3,2
61131 Zahradník	158	612	<b>9 882</b>	6 919	9 469	12 965	67,7	8,4	15,7	1,8	6,4	157,5	3,5
61138 Zemědělský dělník v zahradnictví	30	157	<b>9 074</b>	6 401	8 352	12 827	64,2	8,3	18,7	2,3	6,5	152,6	2,7
6121 Chovatelé hospodářských zvířat /kromě drůbeže a včel/	225	4 866	<b>11 074</b>	7 994	10 883	14 342	68,2	8,9	15,5	0,3	7,1	163,7	2,6
61211 Chovatel skotu	76	1 343	<b>11 429</b>	8 268	11 163	14 853	67,1	8,8	16,8	0,3	7,0	164,3	2,0
61212 Chovatel prasat	71	699	<b>10 064</b>	7 520	9 977	12 674	65,3	8,8	17,7	0,8	7,4	168,4	1,7
61218 Zemědělský dělník ošetřovatel hospodářských zvířat	147	2 607	<b>11 159</b>	8 046	10 991	14 352	69,4	8,9	14,3	0,2	7,2	162,3	3,0
6122 Chovatelé drůbeže	47	378	<b>9 739</b>	7 044	9 211	13 507	57,7	7,6	23,5	3,9	7,3	159,1	2,6
61228 Zemědělský dělník ošetřovatel drůbeže	25	162	<b>9 660</b>	6 879	9 018	13 687	63,8	9,7	20,4	0,0	6,1	164,9	4,2
6124 Chovatelé hospodářských zvířat, drůbeže, včel apod.	22	188	<b>9 739</b>	7 094	9 286	13 663	79,1	6,0	7,7	0,6	6,6	172,3	3,2
61248 Zemědělský dělník ošetřovatel hospodářských zvířat	17	137	<b>9 704</b>	7 141	9 124	13 663	81,0	5,8	5,9	0,8	6,5	164,2	2,2
6129 Ostatní chovatelé, ošetřovatelé zvířat jinde neuv./v rezerv./	36	224	<b>10 260</b>	7 390	9 744	14 035	67,0	10,3	11,0	3,7	8,0	161,9	4,2
61299 Chovatel a ošetřovatel zvířat jinde neuvedený	18	144	<b>10 676</b>	7 549	10 424	14 318	67,7	10,5	11,0	3,8	7,0	164,2	3,9
6141 Dělníci pro pěstění a ošetřování lesa	59	1 296	<b>8 062</b>	6 002	7 770	10 589	74,3	2,0	10,5	0,3	12,9	138,9	1,1
61411 Pěstitel, šlechtitel lesa	10	240	<b>7 725</b>	5 710	7 334	10 497	80,8	1,5	4,8	0,2	12,7	138,6	0,7



61414 Lesní školkař	18	107	<b>7 954</b>	5 934	7 793	10 563	81,8	2,6	5,6	0,2	9,8	149,8	4,6
61418 Lesní dělník v zalesňování	15	260	<b>8 118</b>	6 495	7 897	10 146	68,6	3,1	14,8	0,1	13,4	135,0	0,5
61419 Dělník pro pěstění a ošetřování lesa jinde neuvedený	36	491	<b>8 027</b>	5 843	7 661	10 615	73,2	1,5	11,5	0,3	13,5	138,7	0,9
<b>6142 Dělníci pro těžbu dřeva /kromě obsuhy pojízdných zařízení/</b>	<b>56</b>	<b>1 355</b>	<b>11 192</b>	<b>7 837</b>	<b>10 977</b>	<b>14 827</b>	<b>72,5</b>	<b>2,4</b>	<b>12,0</b>	<b>0,2</b>	<b>12,9</b>	<b>141,3</b>	<b>0,7</b>
61421 Lesní mechanizátor	16	187	<b>12 374</b>	8 784	11 930	16 258	65,9	1,2	21,7	0,2	11,0	147,0	0,7
61422 Dřevorubec	22	410	<b>10 649</b>	7 422	10 149	14 413	78,0	2,7	4,9	0,1	14,3	138,4	0,9
61423 Lesní manipulát, těžař	16	152	<b>12 120</b>	8 387	12 033	16 087	77,7	1,1	9,8	0,6	10,8	150,8	1,5
61428 Lesní dělník pro těžbu dřeva	31	532	<b>10 965</b>	7 891	10 643	14 396	68,9	3,3	14,8	0,0	13,0	139,0	0,2
<b>6151 Kvalifikovaní dělníci zabývající se chovem vodních živočichů</b>	<b>9</b>	<b>174</b>	<b>9 648</b>	<b>6 820</b>	<b>9 495</b>	<b>12 830</b>	<b>67,0</b>	<b>3,5</b>	<b>21,4</b>	<b>0,2</b>	<b>7,9</b>	<b>159,9</b>	<b>3,9</b>
61518 Dělník rybářský, rybníkářský	9	174	<b>9 648</b>	6 820	9 495	12 830	67,0	3,5	21,4	0,2	7,9	159,9	3,9
<b>7111 Horníci, lamači pro uhelné doly</b>	<b>6</b>	<b>2 310</b>	<b>21 182</b>	<b>14 765</b>	<b>20 786</b>	<b>27 918</b>	<b>52,4</b>	<b>12,7</b>	<b>21,1</b>	<b>0,0</b>	<b>13,8</b>	<b>136,3</b>	<b>6,3</b>
<b>7122 Zedníci, kameníci, omítkáři</b>	<b>710</b>	<b>5 972</b>	<b>12 211</b>	<b>8 520</b>	<b>11 578</b>	<b>16 818</b>	<b>63,9</b>	<b>5,3</b>	<b>19,0</b>	<b>1,2</b>	<b>10,6</b>	<b>149,5</b>	<b>4,1</b>
71221 Zedník	605	4 711	<b>11 862</b>	8 488	11 384	15 800	64,5	3,9	19,7	1,1	10,8	149,6	3,8
<b>7124 Tesáři a truhláři</b>	<b>393</b>	<b>2 213</b>	<b>12 451</b>	<b>8 827</b>	<b>11 961</b>	<b>16 751</b>	<b>66,5</b>	<b>5,0</b>	<b>16,9</b>	<b>1,5</b>	<b>10,1</b>	<b>149,5</b>	<b>4,4</b>
7129 Ost. stavební děl. hlav. stav. výroby a prac.v ost. oborech	237	2 020	<b>11 979</b>	8 268	11 474	16 197	68,5	4,1	14,4	1,2	11,8	149,1	3,9
7136 Instalatéři, potrubáři, stavební zámečníci, klempíři	732	6 700	<b>14 416</b>	10 175	14 116	18 937	63,3	6,6	20,5	1,2	8,4	153,4	4,0
7137 Stavební a provozní elektrikáři	444	3 673	<b>15 506</b>	10 575	15 116	20 741	64,3	7,3	19,1	1,8	7,5	153,6	4,4
<b>7212 Svářeči, řezači plamenem a páječi</b>	<b>384</b>	<b>5 543</b>	<b>15 714</b>	<b>11 014</b>	<b>15 469</b>	<b>20 576</b>	<b>62,6</b>	<b>11,4</b>	<b>16,1</b>	<b>1,2</b>	<b>8,7</b>	<b>150,2</b>	<b>7,5</b>
72129 Svářeč kovů a páječ jinde neuvedený	127	1 884	<b>16 181</b>	11 984	16 311	20 212	62,6	10,3	17,8	0,9	8,4	148,0	7,1
<b>7213 Výrobci a opraváři výrobků a dílů z plechů</b>	<b>182</b>	<b>2 388</b>	<b>15 317</b>	<b>9 641</b>	<b>15 000</b>	<b>21 266</b>	<b>67,2</b>	<b>7,5</b>	<b>16,3</b>	<b>0,8</b>	<b>8,2</b>	<b>149,3</b>	<b>5,5</b>
7221 Kováři, obsluha kovacích lisů, obsluha bucharů	166	2 225	<b>14 446</b>	8 614	13 975	20 726	59,6	12,7	17,5	2,0	8,2	149,2	5,9
<b>7222 Nástrojaři, kovomodeláři, kovodělníci, zámečníci</b>	<b>1 249</b>	<b>32 494</b>	<b>14 590</b>	<b>9 834</b>	<b>14 058</b>	<b>20 086</b>	<b>65,9</b>	<b>9,0</b>	<b>16,4</b>	<b>0,8</b>	<b>7,9</b>	<b>152,0</b>	<b>5,4</b>
72221 Nástrojař	287	2 769	<b>15 751</b>	10 777	14 950	21 877	66,0	7,3	18,8	0,6	7,3	154,3	6,0
72222 Zámečník, zámečník strojů	475	8 868	<b>14 726</b>	9 926	13 925	20 779	65,4	8,6	16,6	0,7	8,7	152,6	6,6
72223 Provozní zámečník, údržbář	927	15 580	<b>14 840</b>	10 422	14 483	19 716	65,6	10,1	15,8	0,8	7,7	151,9	4,8
72228 Strojírenský dělník (převážně ruční)	221	2 925	<b>11 892</b>	8 105	11 365	16 267	68,7	7,8	14,8	0,5	8,2	149,5	4,9
<b>7223 Seřizovači a obsl. obráběcích strojů /kromě autom. a poloaut./</b>	<b>616</b>	<b>15 316</b>	<b>15 500</b>	<b>10 270</b>	<b>14 633</b>	<b>22 024</b>	<b>66,5</b>	<b>9,1</b>	<b>16,3</b>	<b>0,9</b>	<b>7,2</b>	<b>155,3</b>	<b>7,1</b>
72231 Soustružník kovů - seřizovač a obsluha	503	5 030	<b>15 125</b>	10 330	14 280	21 028	68,8	8,9	14,0	0,8	7,5	154,5	6,7
72232 Frézař kovů - seřizovač a obsluha	295	3 050	<b>15 331</b>	10 441	14 669	20 803	67,3	8,7	16,0	0,8	7,2	155,9	7,8
<b>7224 Brusiči, leštiči a ostříči nástrojů</b>	<b>259</b>	<b>3 513</b>	<b>15 527</b>	<b>9 628</b>	<b>14 880</b>	<b>22 402</b>	<b>63,7</b>	<b>8,4</b>	<b>19,4</b>	<b>1,0</b>	<b>7,5</b>	<b>150,9</b>	<b>6,0</b>
<b>7231 Mechanici a opraváři motorových vozidel</b>	<b>705</b>	<b>7 346</b>	<b>14 316</b>	<b>9 712</b>	<b>13 620</b>	<b>19 969</b>	<b>67,1</b>	<b>5,9</b>	<b>17,5</b>	<b>1,6</b>	<b>7,9</b>	<b>151,4</b>	<b>4,0</b>
72311 Automechanik nákladních automobilů	387	3 972	<b>14 942</b>	9 676	14 036	21 143	65,5	5,8	19,4	1,6	7,7	151,4	4,8
<b>7234 Mechanici a opraváři kolejových vozidel</b>	<b>105</b>	<b>3 241</b>	<b>14 306</b>	<b>10 648</b>	<b>14 309</b>	<b>17 896</b>	<b>65,9</b>	<b>10,6</b>	<b>14,7</b>	<b>0,2</b>	<b>8,6</b>	<b>144,8</b>	<b>2,6</b>
<b>7235 Mechanici a opraváři obráběcích, zeměd. strojů a prům. zaříz.</b>	<b>678</b>	<b>10 372</b>	<b>15 177</b>	<b>9 218</b>	<b>14 036</b>	<b>22 679</b>	<b>61,2</b>	<b>9,6</b>	<b>19,6</b>	<b>0,6</b>	<b>9,0</b>	<b>153,1</b>	<b>6,0</b>
72351 Mechanik, opravář průmyslových, výrobních strojů a zař.	252	4 204	<b>15 597</b>	10 318	14 887	21 691	61,8	10,5	19,4	0,8	7,5	155,7	6,7
72356 Mechanik, opravář zemědělských strojů a zařízení	245	2 299	<b>10 769</b>	7 899	10 273	13 905	67,1	5,7	16,9	0,5	9,8	156,7	4,0
<b>7239 Ostatní mechan. a opraváři strojů a zařízení bez elektro</b>	<b>311</b>	<b>3 550</b>	<b>14 520</b>	<b>8 717</b>	<b>13 993</b>	<b>20 743</b>	<b>64,0</b>	<b>9,2</b>	<b>19,0</b>	<b>0,8</b>	<b>7,0</b>	<b>153,6</b>	<b>5,2</b>
72397 Kontrolor výroby strojírenské (dělník)	144	1 979	<b>13 915</b>	8 281	13 084	20 440	63,9	9,2	19,3	0,5	7,1	152,6	5,5

Poznámka: zveřejněna zaměstnání, která jsou ve své hlavní třídě zastoupena minimálně 1%

**Průměrná hrubá měsíční mzda a její složky, diference, odpracovaný čas  
podle podskupin zaměstnání a zaměstnání KZAM - R  
u zaměstnanců s počtem placených hodin 796 a vyšším**

Podskupiny zaměstnání a zaměstnání KZAM - R	Výběrový soubor		Průměr	Diference			Složky hrubé mzdy					Odpracovaný čas zaměstnance	
	počet org. jednotek	počet osob		1. decil	medián	9. decil	základní mzdy	příplatky	prémie	jiné složky	náhrady	celkem	podíl přesčasu
			Kč/ měs	Kč/ měs	Kč/ měs	Kč/ měs	%	%	%	%	%	hod/měs	%
<b>CELKEM ČR</b>	<b>3 226</b>	<b>871 161</b>	<b>16 463</b>	<b>8 563</b>	<b>14 172</b>	<b>24 839</b>	<b>66,7</b>	<b>8,2</b>	<b>16,6</b>	<b>1,5</b>	<b>7,0</b>	<b>153,5</b>	<b>3,3</b>
7241 Elektromech., opraváři a seřizovači různých typů elektr. zařiz.	1 017	19 265	14 669	9 003	14 152	21 045	64,2	10,8	15,8	0,9	8,3	149,5	4,4
72413 Elektromechanik strojů a zařízení	217	2 369	15 223	10 365	15 179	20 010	68,2	7,9	15,3	1,2	7,4	153,2	4,9
72415 Provozní elektromechanik	735	8 538	16 365	11 363	15 902	22 003	65,1	11,5	15,1	0,8	7,5	151,9	4,3
72418 Dělník v elektrotechnice	54	4 667	10 415	7 428	10 125	13 677	62,3	13,6	13,5	0,8	9,8	143,6	3,6
7243 Mechanici, seřizovači, opraváři elektronických zařízení	313	3 955	15 681	9 313	15 188	21 835	67,5	8,8	15,4	0,8	7,5	152,1	3,8
7244 Telefonní a telegrafní mechanici, montéři a opraváři	155	3 461	16 186	12 262	16 081	19 935	73,3	5,1	15,7	0,1	5,8	150,4	3,2
72444 Mechanik telekomunikačních zařízení	15	2 211	16 680	13 625	16 452	19 951	74,1	4,4	15,8	0,0	5,7	150,5	3,6
7246 Montéři a opraváři silnoproudých elektrických vedení	148	3 286	15 914	11 741	15 328	20 545	68,8	7,8	14,2	1,4	7,8	153,9	4,0
72467 Elektromontér trakčních silnoproudých vedení	95	1 932	15 733	11 644	15 058	20 278	70,5	7,4	13,4	0,7	8,0	154,7	4,3
7311 Výrobci, mechanici a opraváři přesných přístrojů a zařízení	157	3 055	14 015	8 633	13 212	21 180	58,9	13,9	16,5	3,3	7,4	148,7	4,3
7321 Výrobci hrnčič., porcel. zboží, žáruvzd.výrobků, brus.kotoučů	23	2 006	11 760	7 101	10 896	17 845	65,7	8,2	17,4	1,4	7,3	152,0	4,7
7322 Dělníci při výrobě skla, skláři vč. brusičů a leštičů	32	3 495	13 158	7 881	12 468	19 196	58,4	8,0	22,4	1,9	9,3	142,7	3,7
7411 Zpracov. masa, ryb vč. uzenářů a konzervovačů masa a ryb	78	2 601	11 702	7 702	11 187	16 358	65,8	6,5	18,5	0,2	9,0	154,0	4,3
7422 Uměleč. truhláři, řezbáři, výrobci a oprav. výrobků ze dřeva	227	2 561	11 435	7 683	10 766	16 038	67,6	7,0	16,9	0,5	8,0	149,2	4,6
7436 Švadleny, vyšivači a pracovníci v příbuzných oborech	78	2 552	8 982	5 760	8 501	12 825	67,2	4,7	19,1	0,3	8,7	146,9	2,3
7439 Ost.dělníci při výrobě textilu, oděvů a výrobků z kůže, kožešin	67	2 171	11 086	6 397	9 739	17 865	59,2	8,7	22,9	1,0	8,2	150,6	6,2
8111 Obsluha důlního zařízení a razičích štítů	38	4 065	19 324	12 745	18 132	27 623	56,3	11,2	21,4	0,1	11,0	143,9	5,7
8112 Obsluha zařízení pro úpravu rudných a nerudných surovin	29	2 154	14 116	10 379	13 720	18 452	61,2	12,4	17,8	0,2	8,4	146,2	3,4
8121 Obsluha zařízení při hutní výrobě kovů obsluha pecí a konvert.	21	2 485	18 278	13 927	18 333	22 547	61,7	21,0	9,9	0,0	7,4	146,7	1,4
8122 Obsluha zařízení ve slévárství /taviči, slévači/	69	2 696	14 106	9 209	13 143	20 941	63,1	11,9	16,8	1,5	6,7	152,8	6,6
8125 Obsluha zařízení na tváření kovů ve válcovnách	32	4 244	16 842	12 380	16 844	21 215	62,4	18,6	11,1	0,2	7,7	147,0	2,6
8131 Obsluha pecí na výrobu skla a keramiky	45	2 099	15 816	10 121	15 740	21 695	53,6	13,6	23,1	1,5	8,2	151,1	6,0

8139 Obsluha ostatních zařízení na výrobu skla a keramiky	55	3 867	<b>14 086</b>	9 183	14 010	18 484	59,3	8,5	25,4	0,3	6,5	148,2	4,0
8141 Obsluha pily a jiného zařízení na zpracování dřeva	74	1 902	<b>11 137</b>	7 805	10 482	15 174	65,0	6,7	18,5	0,7	9,1	149,6	3,4
8159 Obsluha ostat. zařízení při chemické výrobě jinde neuved.	235	4 086	<b>13 901</b>	9 341	13 133	19 688	62,1	16,2	12,9	0,4	8,4	144,0	2,0
81597 Laborant chemický jinde neuvedený	202	1 959	<b>11 894</b>	8 833	11 537	15 644	68,2	9,2	14,1	0,8	7,7	145,9	1,8
8161 Obsluha zařízení při výrobě a rozvodu elektřiny	135	3 972	<b>17 670</b>	12 432	17 636	22 956	62,8	18,7	11,2	0,5	6,8	150,3	2,5
8162 Obsluha parních turbín, ohřivačů a motorů	605	3 398	<b>13 712</b>	8 605	13 275	19 411	60,9	15,9	14,5	1,8	6,9	157,3	6,3
81621 Topič - obsluha vytápění, ohřivačů, výměníků	544	2 598	<b>13 620</b>	8 297	13 007	19 688	61,4	15,5	14,0	2,2	6,9	158,5	6,8
8163 Obsluha zařízení při úpravě, čištění a rozvodu vody	387	5 837	<b>13 571</b>	9 890	13 198	17 808	62,8	11,8	16,9	1,4	7,1	151,3	2,7
8211 Obsluha automat. nebo poloaut. obráběcích strojů	282	6 880	<b>13 746</b>	8 975	13 099	19 322	62,4	11,3	16,6	1,8	7,9	153,2	6,4
82119 Obsluha automatického kovoobráběcího stroje jinde neuv.	99	1 875	<b>13 349</b>	8 855	12 807	18 300	59,2	11,6	20,8	0,5	7,9	152,0	5,8
8231 Obsluha strojů na výrobu pryžových výrobků /např. obuvi/	53	5 774	<b>14 743</b>	9 191	14 224	20 659	58,4	15,5	15,4	1,0	9,7	147,5	5,0
82319 Obsluha strojů na výrobu pryžových výrobků jinde neuv.	20	2 263	<b>12 203</b>	8 267	11 921	16 398	63,9	18,8	6,0	3,0	8,3	151,1	5,2
8232 Obsluha strojů na výrobu plastových výrobků	85	3 254	<b>12 770</b>	8 281	12 467	17 654	59,9	13,0	18,7	1,0	7,4	149,4	5,1
8261 Obsluha strojů na úpravu vláken, dopřádání a navíjení příze	51	2 781	<b>10 192</b>	7 228	10 124	13 240	55,3	13,9	20,7	0,9	9,2	145,7	3,9
8262 Obsluha tkacích a pletacích strojů	55	2 724	<b>10 724</b>	7 239	10 489	14 579	56,6	13,3	19,6	1,8	8,7	145,7	3,6
8263 Obsluha šicích a vyšívacích strojů	59	2 081	<b>8 665</b>	5 996	8 446	11 556	68,0	4,9	17,6	0,5	9,0	145,1	3,4
8264 Obsluha strojů na bělení, barvení, čištění, praní, žehlení textilu	154	2 948	<b>9 430</b>	6 704	8 943	12 705	62,1	11,7	17,7	1,1	7,4	154,4	5,9
8266 Obsluha strojů na výrobu a dokončovací úpravy obuvi	13	1 903	<b>9 457</b>	6 535	9 162	12 738	57,2	28,0	5,7	0,0	9,1	143,4	4,0
8274 Obsl. strojů na zpracování mouky, výrobu pečiva, čokolády	19	2 183	<b>11 877</b>	8 648	11 438	15 566	71,6	12,8	8,8	0,0	6,8	150,7	4,9
8281 Montážní dělníci montující mechanická zařízení /stroje/	79	6 734	<b>14 443</b>	9 577	14 640	18 994	61,5	10,2	19,8	0,8	7,7	147,9	6,0
8282 Montážní dělníci montující elektrická zařízení	79	3 338	<b>10 585</b>	7 601	9 883	14 119	66,8	7,1	15,5	0,3	10,3	144,7	3,4
82829 Montážní dělník elektrického zařízení jinde neuvedený	25	1 804	<b>10 206</b>	7 688	9 839	13 153	67,5	7,1	14,0	0,3	11,1	142,1	3,2
8283 Montážní dělníci montující elektronická zařízení	20	2 117	<b>10 289</b>	7 792	10 145	13 107	64,1	11,2	17,7	0,0	7,0	145,6	3,7
8290 Obsluha jin.stacionárních zařízení a ostatní montážní dělníci	149	2 339	<b>12 857</b>	8 091	11 776	19 739	63,5	12,8	15,2	0,4	8,1	148,0	4,8
8311 Strojvedoucí	199	5 034	<b>18 507</b>	15 196	18 669	21 170	60,3	18,7	11,8	0,2	9,0	147,6	4,4
83112 Strojvedoucí lokomotivy, vlaku	90	3 521	<b>18 668</b>	16 722	18 786	20 516	58,1	20,4	11,8	0,2	9,5	143,5	3,5
8313 Dělníci zabezpečující sestavování vlaků /brzdaři, výhybkáři/	178	5 340	<b>14 085</b>	11 453	13 953	16 788	63,6	18,9	8,8	0,1	8,6	148,0	6,0
8314 Dělníci zabezpečující jízdu vlaků v mezistaničních úsecích	97	1 945	<b>13 352</b>	10 895	13 081	16 023	62,7	18,9	9,7	0,1	8,6	147,4	5,3
8321 Řidiči osobních a malých dodávkových automobilů, taxikáři	810	2 327	<b>13 293</b>	8 819	12 511	18 393	68,2	8,6	14,0	2,6	6,6	161,1	5,5
8323 Řidiči autobusů, trolejbusů a tramvají	126	11 137	<b>14 947</b>	11 104	14 681	19 298	66,6	13,5	11,6	1,0	7,3	169,1	12,5
83231 Řidič autobusu v městské hromadné dopravě	44	3 730	<b>16 592</b>	12 564	16 552	20 384	72,0	12,6	7,8	0,5	7,1	169,3	11,9
83232 Řidič autobusu v silniční dopravě osob	64	3 977	<b>12 771</b>	10 316	12 642	15 288	61,8	14,3	14,7	1,7	7,5	169,1	14,4
8324 Řidiči nákladních automobilů a tahačů	1 164	13 079	<b>13 250</b>	9 443	12 775	17 496	64,5	6,7	18,0	2,0	8,8	161,7	8,2
83243 Řidiči nákladního automobilu	957	9 352	<b>13 103</b>	9 359	12 649	17 255	64,4	6,7	17,9	2,3	8,7	160,9	7,5
8326 Řidiči speciálních vozidel	217	2 228	<b>13 892</b>	10 150	13 659	18 007	60,0	10,5	15,1	7,1	7,3	156,5	6,1
8331 Obsluha zemědělských a lesních strojů	359	4 039	<b>11 179</b>	8 386	10 909	14 172	69,4	5,1	15,0	0,7	9,8	161,4	5,1
83311 Traktorista	263	2 566	<b>11 041</b>	8 452	10 830	13 855	69,6	5,3	14,6	0,8	9,7	163,0	5,6
8332 Obsluha zemních a příbuzných strojů	391	4 362	<b>14 412</b>	10 652	14 342	18 224	61,9	7,9	18,9	1,7	9,6	151,4	5,3

Poznámka: zveřejněna zaměstnání, která jsou ve své hlavní třídě zastoupena minimálně 1%

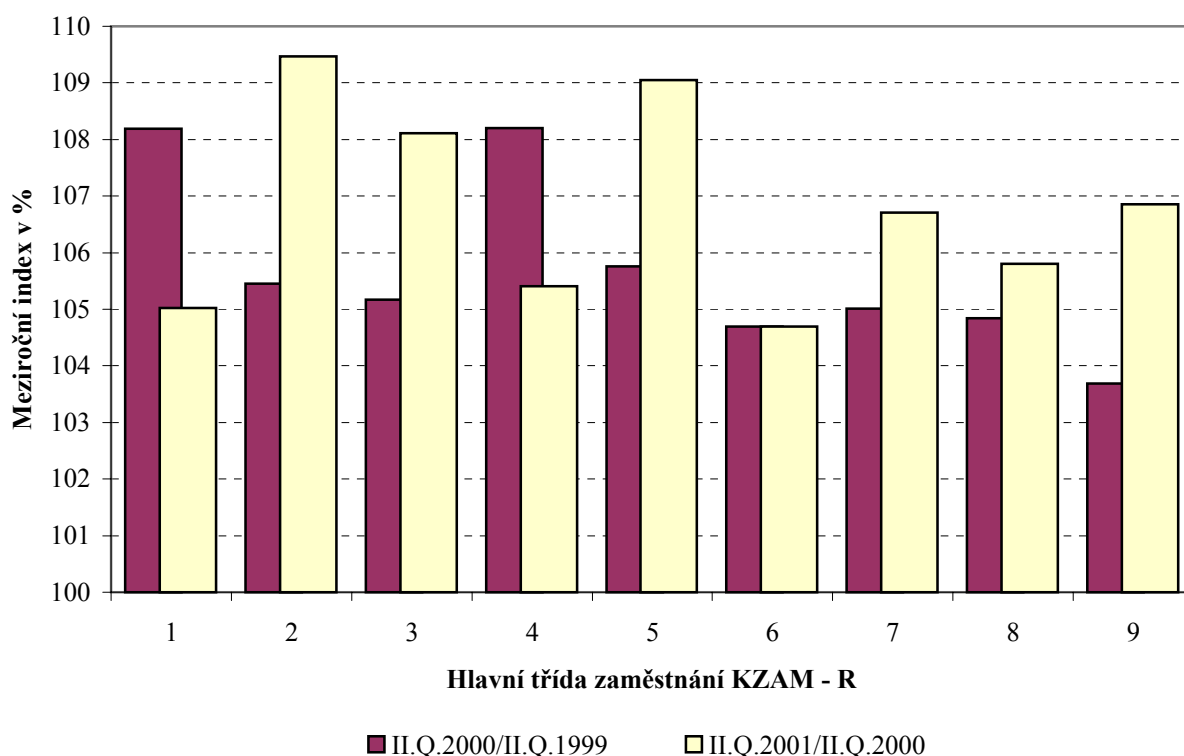
**Průměrná hrubá měsíční mzda a její složky, diference, odpracovaný čas  
podle podskupin zaměstnání a zaměstnání KZAM - R  
u zaměstnanců s počtem placených hodin 796 a vyšším**

Podskupiny zaměstnání a zaměstnání KZAM - R	Výběrový soubor		Průměr	Diference			Složky hrubé mzdy					Odpracovaný čas zaměstnance	
	počet org. jednotek	počet osob		1. decil	medián	9. decil	základní mzdy	příplatky	prémie	jiné složky	náhrady	celkem	podíl přesčasu
			Kč/ měs	Kč/ měs	Kč/ měs	Kč/ měs	%	%	%	%	%	hod/měs	%
<b>CELKEM ČR</b>	<b>3 226</b>	<b>871 161</b>	<b>16 463</b>	<b>8 563</b>	<b>14 172</b>	<b>24 839</b>	<b>66,7</b>	<b>8,2</b>	<b>16,6</b>	<b>1,5</b>	<b>7,0</b>	<b>153,5</b>	<b>3,3</b>
8333 Obsluha jeřábů, zdvihacích a podob.. manipulačních zařízení	284	4 600	<b>13 308</b>	8 666	13 090	17 993	66,0	11,2	14,1	0,7	8,0	149,2	5,0
83331 Obsluha stavebního, mostového jeřábu	160	1 996	<b>12 135</b>	8 348	11 700	16 630	65,3	14,0	12,0	0,8	7,9	150,1	5,9
8334 Obsluha vysokozdvíhacích a ostatních motorových vozíků	515	4 565	<b>12 541</b>	8 263	12 105	17 316	64,3	8,4	18,4	0,8	8,1	151,7	5,1
83341 Řidič vysokozdvíhacích vozíků	319	3 058	<b>12 748</b>	8 305	12 424	17 413	63,8	8,5	19,2	0,5	8,0	151,7	5,2
9132 Pomocníci a uklízeči v kancelářích, hotelích, nemocnicích ap.	1 433	10 900	<b>7 551</b>	5 446	7 110	9 913	70,1	7,9	13,6	1,6	6,8	152,8	1,8
91321 Pomocník, uklízeč v kancelářích	779	2 910	<b>7 280</b>	5 211	6 931	9 462	72,6	5,7	14,1	0,7	6,9	150,7	0,6
91323 Uklízeč výrobních prostor, skladů, svačárna	371	1 217	<b>7 923</b>	5 289	7 074	10 653	67,0	4,6	19,5	0,6	8,3	145,1	1,0
91324 Pomocník, uklízeč ve zdravotnickém zařízení	114	2 955	<b>7 133</b>	5 607	6 954	8 829	70,3	10,6	9,0	3,6	6,5	157,3	2,9
91325 Pomocník, uklízeč v hotelu, v restauraci, pokojská	117	1 132	<b>8 583</b>	6 175	8 164	11 786	66,9	12,3	13,6	0,6	6,6	152,6	2,0
91327 Pomocník, uklízeč ve službách	67	602	<b>7 541</b>	5 823	7 251	9 314	74,3	8,5	9,7	1,3	6,2	154,2	2,7
91329 Pomocník, uklízeč jinde neuvedený	193	1 395	<b>7 963</b>	5 328	7 344	11 299	68,5	6,4	17,4	1,1	6,6	152,7	2,5
9141 Domovníci, správci domu	388	940	<b>10 691</b>	6 813	10 356	14 797	69,4	8,3	14,8	1,4	6,1	157,4	2,5
9152 Vrátní, hlídači, uváděči a šatnářky	870	5 324	<b>8 350</b>	5 637	7 768	11 899	65,1	13,1	9,5	4,8	7,5	158,5	4,6
91521 Vrátný	583	3 235	<b>8 574</b>	5 864	8 066	11 913	64,1	13,3	9,6	5,6	7,4	158,8	5,0
91522 Hlídač	305	1 597	<b>7 704</b>	5 341	7 025	10 983	68,0	13,5	9,2	3,2	6,1	158,1	3,7
9161 Sběrači odpadků, popeláři	66	993	<b>10 318</b>	6 929	10 580	12 975	58,1	9,3	16,1	7,9	8,6	151,6	4,8
91613 Popelář	49	706	<b>11 119</b>	8 519	11 172	13 297	55,3	9,6	15,9	9,9	9,3	149,4	4,6
9162 Metaři, čistíči záchodků, žump, kanálů a podob. zařízení	141	1 072	<b>11 129</b>	6 921	10 912	15 575	60,6	9,3	20,2	1,5	8,4	145,6	1,7
9211 Pomocní a nekvalifikovaní dělníci v zemědělství	107	584	<b>9 205</b>	5 937	8 999	12 293	67,1	6,8	17,2	0,7	8,2	159,1	2,4
9311 Pomocní a nekvalif. dělníci v dolech a lomech a v příb. obor.	18	1 318	<b>14 423</b>	9 919	13 052	21 519	58,8	10,7	20,2	0,1	10,2	143,0	3,9
9312 Pomocní a nekvalif. dělníci na stavbách a údržbě silnic, přehrad	87	1 076	<b>11 418</b>	8 315	11 072	15 011	59,1	5,6	22,3	3,4	9,6	146,9	4,0
9321 Pomocní a nekvalifikovaní montážní a manipulační dělníci	610	10 418	<b>10 297</b>	6 903	9 765	14 518	63,6	8,3	18,3	1,0	8,8	148,0	4,3

93211 Manipulační dělník v průmyslu (ve výrobě)	429	4 621	<b>10 659</b>	7 075	10 085	15 177	65,5	8,0	17,0	1,2	8,3	148,7	4,7
93212 Pomocný dělník v průmyslu (ve výrobě)	201	3 556	<b>9 685</b>	6 863	9 345	12 852	64,7	8,7	17,1	0,9	8,6	147,2	4,1
93219 Nekvalifikovaný manipulační pracovník v průmyslu jinde n.	54	550	<b>9 063</b>	5 911	8 524	13 036	66,4	7,0	16,3	0,8	9,5	147,9	3,4
<b>9322 Ruční baliči a pytlouvači</b>	<b>168</b>	<b>1 314</b>	<b>10 000</b>	<b>6 785</b>	<b>9 475</b>	<b>13 940</b>	<b>64,8</b>	<b>7,4</b>	<b>17,7</b>	<b>0,5</b>	<b>9,6</b>	<b>144,7</b>	<b>3,8</b>
93221 Balič ruční	143	1 173	<b>10 041</b>	6 893	9 499	13 919	64,7	7,2	17,9	0,5	9,7	144,8	3,9
<b>9323 Dělníci nádvorní skupiny (pomocní montéři)</b>	<b>236</b>	<b>863</b>	<b>9 255</b>	<b>6 171</b>	<b>8 908</b>	<b>12 544</b>	<b>63,7</b>	<b>8,9</b>	<b>17,1</b>	<b>2,0</b>	<b>8,3</b>	<b>152,6</b>	<b>3,8</b>
93231 Dělník nádvorní skupiny	181	593	<b>9 569</b>	6 608	9 279	12 749	62,1	9,1	18,1	2,4	8,3	153,8	4,5
<b>9333 Vazači a nosiči břemen, přístavní dělníci /dokaři/</b>	<b>197</b>	<b>1 463</b>	<b>11 396</b>	<b>7 466</b>	<b>11 269</b>	<b>15 279</b>	<b>67,2</b>	<b>7,2</b>	<b>16,8</b>	<b>1,0</b>	<b>7,8</b>	<b>151,8</b>	<b>5,3</b>
93331 Vazač břemen	73	816	<b>12 492</b>	8 688	12 501	15 888	67,7	6,9	17,2	0,6	7,6	149,4	5,3
<b>9339 Pomocní a nekvalif. prac. v dopravě, ve skladech, v telekom.</b>	<b>910</b>	<b>12 412</b>	<b>10 843</b>	<b>7 213</b>	<b>10 244</b>	<b>15 500</b>	<b>68,7</b>	<b>6,6</b>	<b>15,6</b>	<b>1,1</b>	<b>8,0</b>	<b>148,9</b>	<b>2,6</b>
93391 Pomocný, manipulační dělník v dopravě	172	1 062	<b>11 487</b>	8 037	11 165	15 199	65,2	10,7	14,2	2,2	7,7	150,0	3,6
93393 Pomocný skladník	687	6 373	<b>10 394</b>	7 145	9 885	14 220	69,4	5,7	15,7	1,0	8,2	149,3	2,2
93397 Pomocný pracovník obchodního provozu	77	726	<b>8 306</b>	6 188	7 941	10 936	72,2	8,0	10,1	3,4	6,3	154,3	3,1
93398 Pomocný dělník v telekomunikacích	84	514	<b>9 717</b>	7 624	9 549	12 155	67,0	15,7	8,2	0,1	9,0	144,8	2,8
93399 Nekvalifikovaný pracovník v dopravě, telekom. jinde neuv.	177	1 490	<b>11 374</b>	8 081	11 211	15 086	70,2	6,2	14,6	0,9	8,1	149,1	3,1

**Dynamika průměrných hodinových výdělků  
podle hlavních tříd zaměstnání KZAM - R**  
u zaměstnanců na panelu organizací bez ohledu na počet placených hodin

Hlavní třída zaměstnání KZAM - R	Index		
	II.Q.2000/II.Q.1999	II.Q.2001/II.Q.2000	II.Q.2001/II.Q.1999
	%	%	%
1 Zákonnodárci, vedoucí a řídicí pracovníci	108,2	105,0	113,6
2 Vědečtí a odborní duševní pracovníci	105,5	109,5	115,4
3 Techničtí (zdrav., pedagog.) pracovníci	105,2	108,1	113,7
4 Nižší administrativní pracovníci	108,2	105,4	114,0
5 Provozní pracovníci ve službách a obchodu	105,8	109,0	115,3
6 Dělníci v zemědělství, lesnictví a rybářství	104,7	104,7	109,6
7 Řemeslníci, výrobci a zpracovatelé	105,0	106,7	112,1
8 Obsluha strojů a zařízení	104,8	105,8	110,9
9 Pomocní a nekvalifikovaní pracovníci	103,7	106,9	110,8
<b>CELKEM ČR</b>	<b>105,8</b>	<b>107,1</b>	<b>113,4</b>



Poznámka: Pro výpočet indexů je průměrný hodinový výdělek za minulá období přepočten vzhledem ke změně fondu pracovní doby koeficientem 1,0667.

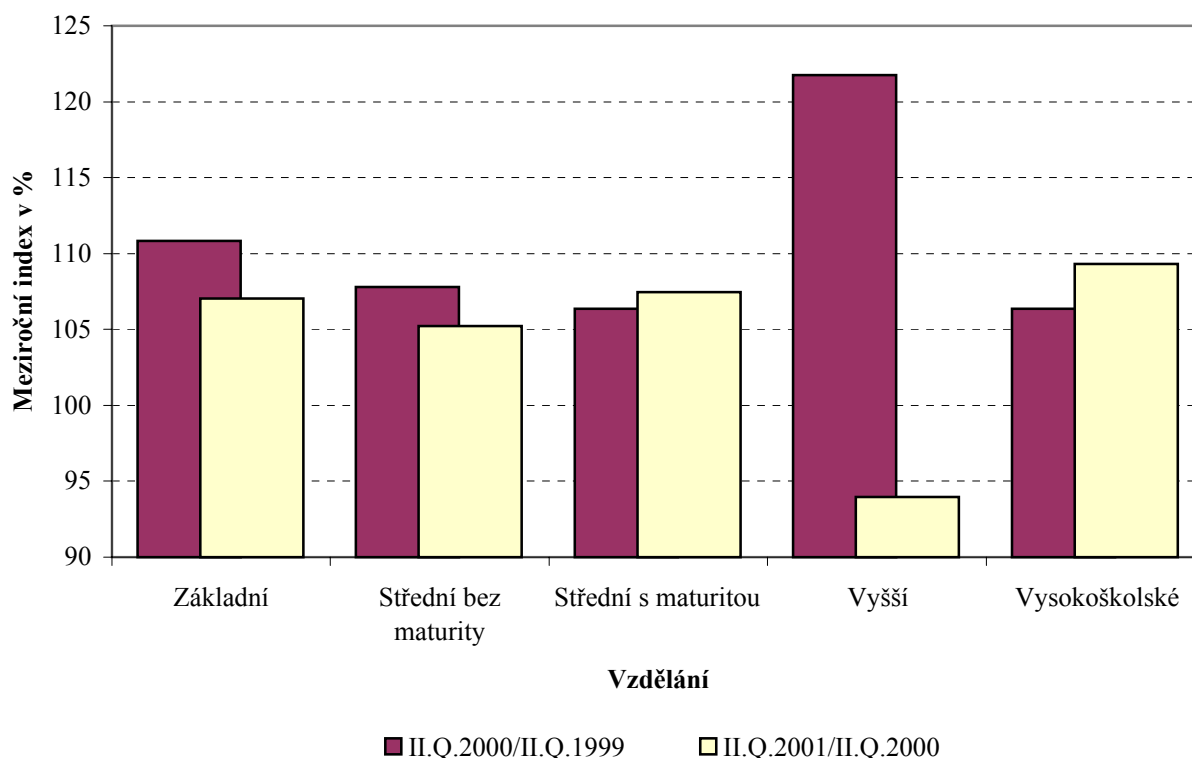
**Dynamika průměrných hodinových výdělků  
podle vzdělání**  
u zaměstnanců na panelu organizací bez ohledu na počet placených hodin

Vzdělání	Index		
	II.Q.2000/II.Q.1999	II.Q.2001/II.Q.2000	II.Q.2001/II.Q.1999
	%	%	%

KKOV

1 Základní a nedokončené	A-C	110,8	107,0	118,6
2 Střední bez maturity	D,E,H,J	107,8	105,2	113,4
3 Střední s maturitou	K-M	106,4	107,5	114,3
4 Vyšší odborné a bakalářské	N,R	121,7	94,0	114,4
5 Vysokoškolské	T,V	106,4	109,3	116,3
Neuvedeno		112,2	106,5	119,6

<b>CELKEM ČR</b>		<b>105,8</b>	<b>107,1</b>	<b>113,4</b>
------------------	--	--------------	--------------	--------------

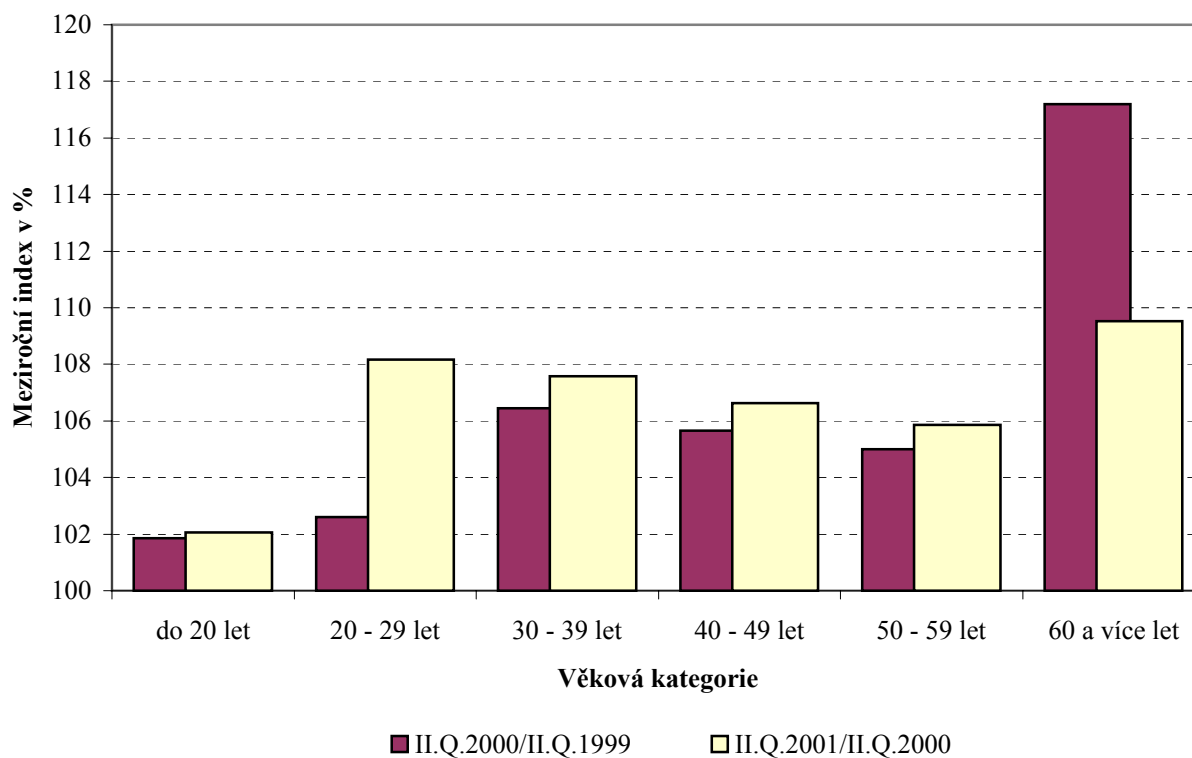


Poznámky: 1.) Pro výpočet indexů je průměrný hodinový výdělek za minulá období přepočten vzhledem ke změně fondu pracovní doby koeficientem 1,0667.

2.) Hodnoty indexu jsou ovlivněny postupným přechodem z číselníku JKOV na KKOV a nejednoznačným převodem mezi nimi.

**Dynamika průměrných hodinových výdělků  
podle věkových kategorií**  
u zaměstnanců na panelu organizací bez ohledu na počet placených hodin

Věková kategorie	Index		
	II.Q.2000/II.Q.1999	II.Q.2001/II.Q.2000	II.Q.2001/II.Q.1999
	%	%	%
do 20 let	101,8	102,1	103,9
20 - 29 let	102,6	108,2	111,0
30 - 39 let	106,5	107,6	114,5
40 - 49 let	105,7	106,6	112,7
50 - 59 let	105,0	105,9	111,2
60 a více let	117,2	109,5	128,3
<b>CELKEM ČR</b>	<b>105,8</b>	<b>107,1</b>	<b>113,4</b>



Poznámka: Pro výpočet indexů je průměrný hodinový výdělek za minulé období přepočten vzhledem ke změně fondu pracovní doby koeficientem 1,0667.



**2001**

**II. čtvrtletí**

## **VÝSLEDKOVÁ ČÁST** **ČR podnikatelská sféra**

**SHRNUTÍ VÝSLEDKŮ ISPV**

**STRUKTURA SOUBORU ISPV**

**PRŮMĚRNÉ HODINOVÉ VÝDĚLKY**

**MĚSÍČNÍ HRUBÉ MZDY**

**DYNAMIKA PRŮMĚRNÝCH HODINOVÝCH VÝDĚLKŮ**



## 10 Shrnutí výsledků ISPV - podnikatelská sféra

### 10.1 Průměrné hodinové výdělky

Průměrný hod. výdělek zaměstnanců podnikatelské sféry v ČR za II. čtvrtletí 2001 .....	94,91	Kč/hod
10% zaměstnanců má průměrný výdělek ve II. čtvrtletí 2001 nižší než .....	48,53	Kč/hod
10% zaměstnanců má průměrný výdělek ve II. čtvrtletí 2001 vyšší než .....	143,84	Kč/hod
Index průměrného hodinového výdělku zaměstnanců podnikatelské sféry v ČR na panelu organizací *		
meziroční proti II. čtvrtletí 2000 .....	106,4	%
Podíl zaměstnanců s nižším než průměrným hodinovým výdělkem je .....	63,9	%
Zaměstnání s extrémními hodnotami v průměrném hodinovém výdělkem:		
nejvyšší - nemanuálně pracující		
12111 vedoucí velké peněžní, pojišťovací organizace .....	1080,36	Kč/hod
24136 burzovní makléř odborný .....	837,05	Kč/hod
nejvyšší – manuálně pracující		
71121 horník hlubinné těžby rud (převážně ruční) .....	146,06	Kč/hod
71161 báňský záchranář .....	144,71	Kč/hod
nejnižší – nemanuálně pracující		
42232 telefonista kancelářský .....	47,80	Kč/hod
42142 pokladník v provozovně služeb .....	50,09	Kč/hod
nejnižší – manuálně pracující		
91322 pomocník, uklízeč ve vzdělávacím zařízení .....	37,91	Kč/hod
93329 obsluha povozů tažených zvířaty jinde neuvedená .....	38,78	Kč/hod

### 10.2 Průměrná hrubá měsíční mzda od počátku roku \*\*

Průměrná hrubá měsíční mzda zaměstnanců podnikatelské sféry ČR za I.-II. čtvrtletí 2001	16 682	Kč/měsíc
z toho: základní (tarifní) mzda .....	67,4	%
příplatky a doplatky .....	6,8	%
prémie a odměny .....	17,7	%
jiné složky mezd .....	0,8	%
náhrady mzdy .....	7,3	%
10% zaměstnanců má průměrnou hrubou měsíční mzdu za I.-II. čtvrtletí 2001 nižší než ...	8 499	Kč/měsíc
10% zaměstnanců má průměrnou hrubou měsíční mzdu za I.-II. čtvrtletí 2001 vyšší než...	25 192	Kč/měsíc

Vysvětlivky:

\* za minulé období je průměrný výdělek přepočten vzhledem ke změně fondu pracovní doby koeficientem 1,0667

\*\* u zaměstnanců s počtem placených hodin 796 a vyšším



**Struktura výběrového souboru ISPV z hlediska zaměstnanců**  
všichni zaměstnanci bez ohledu na počet placených hodin  
**podle kategorií odvětví**

Kategorie odvětví	OKEČ	výběrový soubor zaměstnanců pro ISPV	
		počet osob	struktura v %
A,B Zemědělství, lesní hosp., rybolov	01,02,05	45 717	5,0
C-E Průmysl celkem	10-41	509 254	56,2
F Stavebnictví	45	41 722	4,6
G Obchod, opravy motorových vozidel	50-52	58 713	6,5
H Pohostinství a ubytování	55	8 876	1,0
I Doprava, skladování, pošty a telekomunikace	60-64	123 392	13,6
J Peněžnictví a pojišťovnictví	65-67	45 504	5,0
K Nemovit., služby pro podn., výzkum a vývoj	70-74	31 844	3,5
L Veřejná správa, obrana a bezpečnost	75	0	0,0
M Školství	80	17 850	2,0
N Zdravotnictví, veterinární a sociální činnost	85	8 173	0,9
O Ostatní veřejné, sociální a osobní služby	90-93	15 661	1,7

**podle krajů**

Kraj	výběrový soubor zaměstnanců pro ISPV	
	počet osob	struktura v %
1 Hlavní město Praha	180 480	19,9
2 Středočeský	86 144	9,5
3 Jihočeský	48 889	5,4
4 Plzeňský	40 612	4,5
5 Karlovarský	25 707	2,8
6 Ústecký	66 400	7,3
7 Liberecký	32 897	3,6
8 Královéhradecký	43 822	4,8
9 Pardubický	33 534	3,7
10 Jihomoravský	91 099	10,0
11 Vysočina	35 815	4,0
12 Olomoucký	42 167	4,7
13 Moravskoslezský	129 513	14,3
14 Zlínský	49 627	5,5
<b>CELKEM ČR - podnikatelská sféra</b>	<b>906 706</b>	<b>100,0</b>

**Struktura výběrového souboru ISPV z hlediska organizací  
všichni zaměstnanci bez ohledu na počet placených hodin  
podle kategorií odvětví**

Kategorie odvětví	OKEČ	výběrový soubor organizací pro ISPV	
		počet organizací	struktura v %
A,B Zemědělství, lesní hosp., rybolov	01,02,05	314	13,6
C-E Průmysl celkem	10-41	1 015	44,0
F Stavebnictví	45	208	9,0
G Obchod, opravy motorových vozidel	50-52	206	8,9
H Pohostinství a ubytování	55	47	2,0
I Doprava, skladování, pošty a telekomunikace	60-64	104	4,5
J Peněžnictví a pojišťovnictví	65-67	59	2,6
K Nemovit., služby pro podn., výzkum a vývoj	70-74	210	9,1
L Veřejná správa, obrana a bezpečnost	75	0	0,0
M Školství	80	14	0,6
N Zdravotnictví, veterinární a sociální činnost	85	30	1,3
O Ostatní veřejné, sociální a osobní služby	90-93	101	4,4

**podle krajů**

Kraj	výběrový soubor organizací pro ISPV	
	počet organizací	struktura v %
1 Hlavní město Praha	306	13,2
2 Středočeský	223	9,7
3 Jihočeský	142	6,2
4 Plzeňský	112	4,9
5 Karlovarský	87	3,8
6 Ústecký	144	6,2
7 Liberecký	107	4,6
8 Královéhradecký	117	5,1
9 Pardubický	95	4,1
10 Jihomoravský	282	12,2
11 Vysočina	174	7,5
12 Olomoucký	139	6,0
13 Moravskoslezský	242	10,5
14 Zlínský	138	6,0
<b>CELKEM ČR - podnikatelská sféra</b>	<b>2 308</b>	<b>100,0</b>

**Průměrné hodinové výdělky**  
**v podnikatelské sféře České republiky**  
u všech zaměstnanců bez ohledu na počet placených hodin

## Výběrový soubor

počet organizačních jednotek .....	<b>2 797</b>
počet osob .....	<b>906 706</b>

Průměrný hodinový výdělek ..... **94,91** Kč/hod

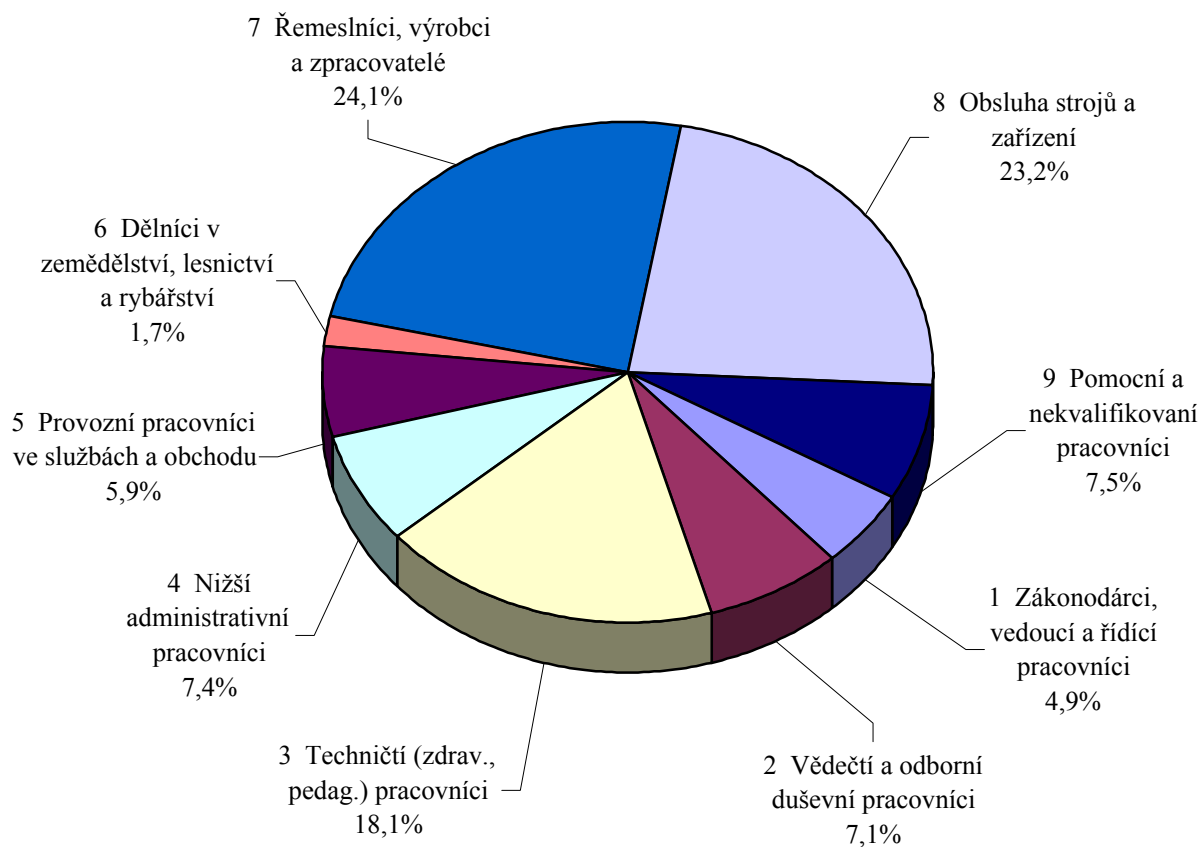
## Diferenciace

D1 - 1. decil .....	<b>48,53</b> Kč/hod
Medián .....	<b>82,22</b> Kč/hod
D9 - 9. decil .....	<b>143,84</b> Kč/hod

**Průměrné hodinové výdělky  
podle hlavních tříd zaměstnání KZAM - R**  
u všech zaměstnanců bez ohledu na počet placených hodin

Hlavní třída zaměstnání KZAM - R	Výběrový soubor		Průměr	Diferenciace			relace k průměru
	počet org. jednotek	počet osob		1. decil	medián	9. decil	%
			Kč/hod	Kč/hod	Kč/hod	Kč/hod	
1 Zákodárci, vedoucí a řídicí pracovníci	2553	44830	<b>214,78</b>	75,09	162,64	397,18	226,3
2 Vědečtí a odborní duševní pracovníci	1992	64787	<b>146,34</b>	77,92	128,42	225,10	154,2
3 Techničtí (zdrav., pedagog.) pracovníci	2584	164404	<b>110,02</b>	64,96	100,86	160,19	115,9
4 Nižší administrativní pracovníci	2239	66656	<b>77,99</b>	47,79	72,74	110,94	82,2
5 Provozní pracovníci ve službách a obchodu	1147	53414	<b>61,33</b>	37,07	53,36	95,66	64,6
6 Dělníci v zemědělství, lesnictví a rybářství	432	15826	<b>57,79</b>	39,28	55,56	78,07	60,9
7 Řemeslníci, výrobci a zpracovatelé	2131	218736	<b>84,07</b>	52,89	80,93	118,83	88,6
8 Obsluha strojů a zařízení	2078	209957	<b>81,63</b>	51,69	78,09	116,87	86,0
9 Pomocní a nekvalifikovaní pracovníci	2101	68096	<b>57,86</b>	35,19	54,49	84,08	61,0
<b>CELKEM ČR - podnikatelská sféra</b>	<b>2797</b>	<b>906706</b>	<b>94,91</b>	<b>48,53</b>	<b>82,22</b>	<b>143,84</b>	<b>100,0</b>

**Struktura výběrového souboru dle hlavních tříd KZAM - R podle počtu osob**

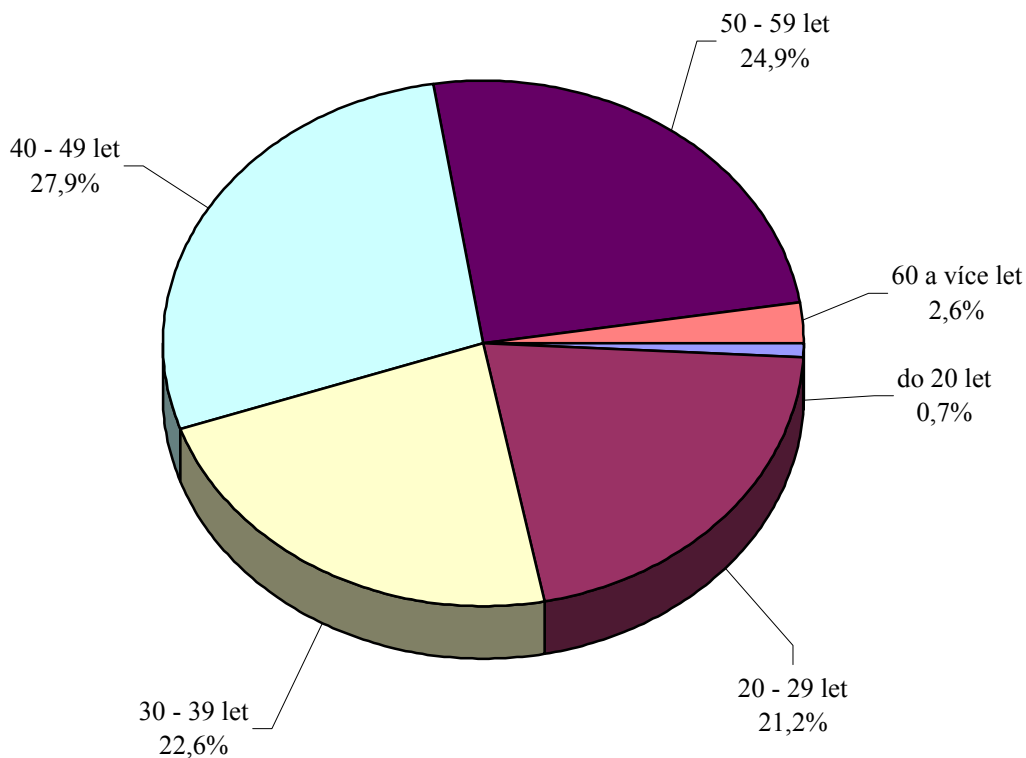




**Průměrné hodinové výdělky  
podle věkových kategorií**  
u všech zaměstnanců bez ohledu na počet placených hodin

Věková kategorie	Výběrový soubor		Průměr Kč/hod	Diferenciace			relace k průměru %
	počet org. jednotek	počet osob		1. decil	medián	9. decil	
			Kč/hod	Kč/hod	Kč/hod	Kč/hod	
do 20 let	1090	6753	<b>51,39</b>	32,21	48,22	74,66	54,1
20 - 29 let	2700	192589	<b>85,52</b>	48,02	77,14	127,34	90,1
30 - 39 let	2742	204936	<b>100,50</b>	50,81	85,89	152,45	105,9
40 - 49 let	2768	252932	<b>96,47</b>	49,62	82,87	146,31	101,6
50 - 59 let	2686	225698	<b>97,80</b>	50,01	84,92	147,56	103,0
60 a více let	2058	23798	<b>91,08</b>	35,82	66,67	163,08	96,0
<b>CELKEM ČR - podnikatelská sféra</b>	<b>2797</b>	<b>906706</b>	<b>94,91</b>	<b>48,53</b>	<b>82,22</b>	<b>143,84</b>	<b>100,0</b>

Struktura výběrového souboru dle věkových kategorií podle počtu osob



**Průměrné hodinové výdělky  
podle tarifních stupňů**

u všech zaměstnanců bez ohledu na počet placených hodin

Tarifní stupeň	Výběrový soubor		Průměr	Diferenciace			relace
	počet org. jednotek	počet osob		1. decil	medián	9. decil	k
			Kč/hod	Kč/hod	Kč/hod	Kč/hod	průměru
1. tarifní stupeň	779	20272	<b>57,98</b>	33,99	50,20	91,53	61,1
2. tarifní stupeň	928	34365	<b>59,38</b>	39,29	55,63	83,70	62,6
3. tarifní stupeň	1058	66898	<b>68,73</b>	45,08	65,43	96,38	72,4
4. tarifní stupeň	1108	76489	<b>79,15</b>	52,36	74,74	110,29	83,4
5. tarifní stupeň	1114	96015	<b>86,92</b>	59,40	83,83	115,11	91,6
6. tarifní stupeň	1183	69892	<b>93,31</b>	62,08	90,42	125,66	98,3
7. tarifní stupeň	1098	53048	<b>98,08</b>	63,49	94,46	134,35	103,3
8. tarifní stupeň	1026	37131	<b>110,02</b>	72,00	107,31	146,41	115,9
9. tarifní stupeň	941	25698	<b>124,90</b>	79,66	117,03	171,65	131,6
10. tarifní stupeň	807	18412	<b>140,57</b>	80,32	129,61	205,54	148,1
11. tarifní stupeň	576	9686	<b>156,16</b>	89,89	139,25	232,75	164,5
12. tarifní stupeň	431	6174	<b>198,75</b>	104,61	168,48	307,93	209,4
mimotarifní	705	48600	<b>138,21</b>	59,98	105,46	240,34	145,6
neuveďeno	1925	344026	<b>95,28</b>	44,49	77,68	149,68	100,4
<b>CELKEM ČR - podnikatelská sféra</b>	<b>2797</b>	<b>906706</b>	<b>94,91</b>	<b>48,53</b>	<b>82,22</b>	<b>143,84</b>	<b>100,0</b>

**Průměrné hodinové výdělky  
podle vzdělání**

u všech zaměstnanců bez ohledu na počet placených hodin

Vzdělání		Výběrový soubor		Průměr	Diferenciace			relace
		počet org. jednotek	počet osob		1. decil	medián	9. decil	k
				Kč/hod	Kč/hod	Kč/hod	Kč/hod	průměru
KKOV								
1. Základní a nedokončené	A-C	2189	112288	<b>67,59</b>	39,75	63,42	99,78	71,2
2. Střední bez maturity	D,E,H,J	2516	395220	<b>78,75</b>	47,29	75,18	114,26	83,0
3. Střední s maturitou	K-M	2728	241897	<b>101,19</b>	56,46	92,21	150,13	106,6
4. Vyšší odborné a bakalářské	N,R	1021	5800	<b>117,97</b>	57,14	96,59	186,20	124,3
5. Vysokoškolské	T,V	2405	76191	<b>188,24</b>	83,75	147,75	320,31	198,3
Neuveďeno		2399	75310	<b>104,09</b>	50,00	92,09	161,74	109,7
<b>CELKEM ČR - podnikatelská sféra</b>		<b>2797</b>	<b>906706</b>	<b>94,91</b>	<b>48,53</b>	<b>82,22</b>	<b>143,84</b>	<b>100,0</b>

**Průměrné hodinové výdělky**  
**podle podskupin zaměstnání a zaměstnání KZAM - R**  
u všech zaměstnanců bez ohledu na počet placených hodin

Podskupiny zaměstnání a zaměstnání KZAM - R	Výběrový soubor		Průměr	Diferenciace		
	počet org. jednotek	počet osob		1. decil	medián	9. decil
			Kč/ hod	Kč/ hod	Kč/ hod	Kč/ hod
<b>C E L K E M Č R - podnikatelská sféra</b>	<b>2797</b>	<b>906706</b>	<b>94,91</b>	<b>48,53</b>	<b>82,22</b>	<b>143,84</b>
1210 Ředitelé a prezidenti velkých organizací, podniků	1 139	1699	<b>492,85</b>	142,86	340,98	987,60
12105 Vedoucí velké zpracovatelské organizace	380	523	<b>555,93</b>	170,92	433,48	1 118,54
1221 Ved. prac. v zemědělství, lesnictví, rybářství a myslivosti	218	1353	<b>136,85</b>	68,33	122,42	216,43
12212 Vedoucí výrobního (provozního) útvaru v zemědělství	109	479	<b>110,73</b>	58,59	101,08	174,75
1222 Ved. prac. v průmyslu /ve výrobě/	871	5683	<b>245,55</b>	106,90	196,68	443,44
12221 Výrobní, technický náměstek výrobní organizace	485	940	<b>330,31</b>	129,89	266,14	602,29
12223 Vedoucí výrobního (provozního) útvaru v energetice	100	600	<b>247,46</b>	145,59	210,83	376,91
12224 Vedoucí výrobního (provozního) útvaru ve strojírenství	285	1200	<b>199,85</b>	105,12	173,09	316,30
12229 Vedoucí pracovník výrobního útvaru v průmyslu jinde n.	323	1179	<b>215,08</b>	96,69	181,01	367,83
1223 Ved. prac. ve stavebnictví a zeměměřičtví	215	1160	<b>202,30</b>	96,39	170,00	349,26
1224 Ved. prac. ve velkoobchodě a v maloobchodě	239	4397	<b>112,32</b>	53,46	90,48	185,64
12241 Vedoucí provozní jednotky obchodu	50	1825	<b>89,98</b>	48,50	75,53	153,21
12242 Vedoucí oddělení, sektoru obchodního domu	19	498	<b>99,85</b>	62,94	87,14	120,43
12244 Vedoucí provozu v maloobchodě	55	526	<b>99,83</b>	50,48	92,00	146,39
12249 Vedoucí pracovník ve velkoobchodě, maloob. jinde neuv.	62	871	<b>120,21</b>	66,47	96,79	201,70
1226 Ved. prac. v dopr., skladování, telekom. a na pošt. úřadech	204	2437	<b>214,84</b>	83,24	163,29	398,21
12266 Vedoucí provozního útvaru poštovního úřadu, telekom.	16	1458	<b>211,41</b>	79,33	145,52	412,64
12269 Vedoucí pracovník v dopravě, telekomunikacích jinde n.	104	561	<b>207,64</b>	96,82	183,94	341,02
1227 Ved. prac. v organ.zaměřených na poskytování obch.služeb	239	2488	<b>312,86</b>	119,78	227,28	560,44
12271 Vedoucí provozu v peněžnictví, v pojišťovnictví	73	677	<b>368,02</b>	158,67	285,49	606,62
12272 Vedoucí pracovník ústředí peněžnictví	130	497	<b>469,68</b>	203,44	357,60	715,68
12273 Vedoucí provozního útvaru banky, pojišťovny	49	1093	<b>223,77</b>	115,43	168,48	352,87
1229 Ved. prac. dílčích celků jinde neuvedení /kult.,zdrav.,škol./	227	1208	<b>191,29</b>	89,51	163,04	331,82
12299 Vedoucí pracovník dílčího celku jinde neuvedený	203	1019	<b>191,16</b>	87,84	161,16	339,36
1231 Ved. prac. finančních a hospodářských /správních/ útvarů	1 320	4710	<b>243,54</b>	107,20	194,59	428,49
12311 Ekonomický náměstek (ekonomický ředitel)	787	975	<b>356,53</b>	137,51	276,71	660,69
12314 Vedoucí útvaru informační soustavy, účetnictví	414	637	<b>222,41</b>	105,59	181,34	352,93
12318 Vedoucí ekonomického útvaru	346	535	<b>199,06</b>	98,73	172,34	330,12
12319 Vedoucí pracovník finančního útvaru jinde neuvedený	206	978	<b>215,86</b>	101,88	190,71	350,22
1232 Ved. prac. personálních útvarů a útvarů průmysl. vztahů	518	875	<b>254,79</b>	102,40	201,72	475,10
1233 Ved. prac. odbytových útvarů /vč. průzkumu trhu/	821	2684	<b>285,18</b>	112,59	227,48	509,43
12331 Obchodní náměstek (obchodní ředitel)	454	633	<b>383,37</b>	137,18	300,00	693,57
12334 Vedoucí útvaru odbytu (prodeje)	353	968	<b>262,33</b>	119,53	226,20	445,84
1235 Ved. prac. zásobovacích útvarů	508	1003	<b>184,19</b>	86,61	148,00	326,56
12351 Vedoucí útvaru zásobování, nákupu	432	723	<b>199,07</b>	90,27	160,89	349,53
1236 Ved. prac. výpočetních útvarů	414	1028	<b>248,45</b>	95,69	210,72	447,68
1237 Ved. prac. výzkumných a vývojových útvarů	392	1259	<b>239,77</b>	118,32	208,46	406,71
12374 Vedoucí útvaru technického rozvoje	236	473	<b>205,69</b>	112,03	181,67	335,09
1239 Ved. prac. ostatních útvarů jinde neuvedení	573	3075	<b>212,42</b>	94,87	175,42	364,73
12391 Vedoucí sekretariátu ředitele velké organizace	241	546	<b>168,68</b>	68,24	123,12	317,33
12399 Vedoucí pracovník velkého univerzálního útvaru jinde n.	265	1740	<b>219,48</b>	113,75	184,60	367,01
1312 Ved., ředitelé v průmyslu /ve výrobě/	344	1335	<b>210,39</b>	94,38	179,87	353,09

Poznámka: zveřejněna zaměstnání, která jsou ve své hlavní třídě zastoupena minimálně 1%

**Průměrné hodinové výdělky**  
**podle podskupin zaměstnání a zaměstnání KZAM - R**  
u všech zaměstnanců bez ohledu na počet placených hodin

Podskupiny zaměstnání a zaměstnání KZAM - R	Výběrový soubor		Průměr	Diferenciace		
	počet org. jednotek	počet osob		1. decil	medián	9. decil
			Kč/ hod	Kč/ hod	Kč/ hod	Kč/ hod
<b>C E L K E M Č R - podnikatelská sféra</b>	<b>2797</b>	<b>906706</b>	<b>94,91</b>	<b>48,53</b>	<b>82,22</b>	<b>143,84</b>
13122 Vedoucí samostatného výrobního provozu	171	625	<b>211,28</b>	101,48	173,10	358,02
1314 Ved., ředitelé ve velkoobchodu a maloobchodu	128	2633	<b>79,58</b>	39,36	65,15	128,60
13142 Vedoucí maloobchodní prodejny	73	2061	<b>69,16</b>	38,04	57,97	119,50
1316 Ved., ředitelé v dopravě, sklad., telekom. a na poště	157	1780	<b>117,94</b>	75,75	101,98	173,75
1317 Ved., ředitelé v podnicích poskytujících obchodní služby	222	1254	<b>180,93</b>	108,21	159,39	252,80
13174 Vedoucí malé pobočky banky, pojišťovny, spořitelny	180	833	<b>166,59</b>	102,62	145,07	246,52
1319 Ved., ředitelé malých organizací ostatní /kult., zdrav., škol./	146	614	<b>163,29</b>	98,51	149,30	228,55
2113 Chemici	80	817	<b>122,71</b>	72,64	111,54	184,26
2129 Vědci a odborníci v příbuzných oborech jinde neuved.	43	752	<b>145,67</b>	114,82	139,54	180,93
2131 Projektanti a analytici výpočetních systémů	242	1717	<b>164,00</b>	89,23	147,24	260,68
21313 Projektant a analytik informačních systémů	125	885	<b>168,73</b>	90,34	155,35	260,68
2132 Programátoři	431	2015	<b>145,64</b>	84,60	130,63	220,45
2139 Ostatní odborníci zabývající se vt jinde neuved.	556	2953	<b>157,12</b>	88,37	142,24	236,24
21392 Inženýr správce integrovaných, informačních systémů	203	697	<b>177,34</b>	105,80	164,34	249,61
2142 Projektanti staveb a areálů, stavební inženýři	256	2100	<b>132,32</b>	73,81	118,46	202,95
21422 Projektant staveb, areálů	106	775	<b>115,85</b>	60,48	107,44	178,43
2143 Projektanti elektrotechnických zařízení, elektroinženýři	222	2288	<b>153,61</b>	89,15	139,60	232,19
21432 Inženýr projektant, konstruktér elektrotechnických zaříz.	86	750	<b>135,61</b>	84,69	123,96	196,80
2144 Projektanti elektron.systémů a telekom.sítí	112	1798	<b>141,05</b>	100,65	130,06	194,34
21446 Inženýr elektronik telekomunikace, radiokomunikace	16	1208	<b>141,07</b>	107,07	132,72	184,09
2145 Projektanti a konstruktéři strojních zařízení	340	5161	<b>128,47</b>	81,49	120,19	183,25
21451 Strojní inženýr ve výzkumu a vývoji	67	676	<b>125,67</b>	83,01	124,05	161,80
21452 Inženýr projektant, konstruktér průmyslových zařízení	189	2317	<b>125,81</b>	78,80	118,01	181,46
21455 Strojní inženýr technolog, normalizátor	102	741	<b>120,54</b>	84,20	114,09	164,92
2146 Chémici inženýři, technologové	115	690	<b>160,53</b>	88,57	139,30	261,97
2147 Důlní a hutní inženýři, technologové, metalurgové	61	815	<b>157,06</b>	110,72	150,93	212,81
2149 Ostatní architekti, projekt., konstruk.a tech.inženýři	274	2434	<b>146,62</b>	90,95	137,03	209,28
2221 Lékaři, ordináři /kromě zubních lékařů/	136	995	<b>136,21</b>	80,47	129,74	195,52
2311 Vědeckopedagogičtí pracovníci	21	7985	<b>115,68</b>	68,72	102,57	176,46
23112 Profesor vysokoškolský, univerzitní	20	1031	<b>160,25</b>	101,66	142,86	235,16
23113 Docent	20	2732	<b>120,45</b>	76,13	108,55	179,65
23114 Odborný asistent vysoké školy, univerzity	20	3388	<b>99,47</b>	65,46	91,50	139,02
2411 Odb. prac. na úseku účetnictví, financí, daní, apod.	1 059	4929	<b>151,45</b>	81,45	128,36	237,72
24112 Hlavní, vedoucí účetní	692	1258	<b>144,08</b>	80,60	126,40	222,16
24114 Odborný referent financování a úvěrování	236	790	<b>142,47</b>	90,41	124,01	214,16
24119 Odborný pracovník účetnictví a financování jinde neuv.	188	692	<b>143,85</b>	71,63	119,03	239,06
2412 Odb. prac. na úseku zaměstnaneckých, personálních věcí	357	1111	<b>148,52</b>	81,63	136,27	230,75
2413 Odborní pracovníci v bankovníctví a pojišťovnictví	210	8939	<b>166,11</b>	77,88	124,33	287,52
24134 Odborný pracovník hotovostních a kapitálových operací	81	1123	<b>169,36</b>	76,50	124,73	271,09
24135 Odborný pracovník pro úvěrovou administrativu	93	2299	<b>134,81</b>	78,30	120,25	196,22
24138 Odborný pracovník v pojišťovnictví	31	933	<b>117,51</b>	76,85	98,31	155,80
24139 Odborný pracovník bankovníctví a pojišťovnictví jinde n.	129	3135	<b>154,21</b>	74,12	110,91	285,30

Poznámka: zveřejněna zaměstnání, která jsou ve své hlavní třídě zastoupena minimálně 1%

**Průměrné hodinové výdělky**  
**podle podskupin zaměstnání a zaměstnání KZAM - R**  
u všech zaměstnanců bez ohledu na počet placených hodin

Podskupiny zaměstnání a zaměstnání KZAM - R	Výběrový soubor		Průměr	Diferenciace		
	počet org. jednotek	počet osob		1. decil	medián	9. decil
			Kč/ hod	Kč/ hod	Kč/ hod	Kč/ hod
<b>C E L K E M Č R - podnikatelská sféra</b>	<b>2797</b>	<b>906706</b>	<b>94,91</b>	<b>48,53</b>	<b>82,22</b>	<b>143,84</b>
2419 Ostatní odb. prac. v oblasti podnikání	452	3668	<b>176,03</b>	92,02	159,39	270,89
24192 Odborný pracovník marketingu (zahraničních vztahů)	224	842	<b>168,91</b>	89,57	144,85	280,29
24199 Odborný pracovník v oblasti podnikání jinde neuvedený	147	1089	<b>191,97</b>	100,23	162,35	300,55
2421 Právníci, právní poradci /mimo advokacie a soudnictví/	444	1163	<b>189,23</b>	105,29	167,88	286,36
2441 Ekonomové - vědecktí pracovníci, specialisté, experti	493	3306	<b>154,60</b>	88,18	139,22	234,90
24412 Odborný ekonom metodik, specialista, expert	94	661	<b>170,73</b>	103,97	154,90	254,68
24419 Odborný ekonom jinde neuvedený	124	695	<b>143,30</b>	72,02	132,68	222,73
2451 Spisovatelé, autoři, kritikové, novináři, redaktori	55	1039	<b>149,06</b>	92,89	134,38	216,56
2470 Odb. administrativní pracovníci jinde neuvedení	264	2479	<b>151,14</b>	72,48	146,65	223,53
24706 Odborný admin. pracovník podnikatelské organizace	132	786	<b>144,11</b>	69,00	127,92	224,37
24709 Odborný administrativní pracovník jinde neuvedený	137	859	<b>129,87</b>	66,80	115,49	202,37
3112 Stavební technici	639	6407	<b>120,48</b>	75,05	111,40	175,13
31121 Mistr stavební výroby	247	2765	<b>125,13</b>	77,82	115,88	180,26
3113 Elektrotechnici	558	5462	<b>125,80</b>	80,25	123,77	171,82
3114 Elektronici a technici v radiokomunikacích a telekom.	142	6290	<b>131,95</b>	81,19	119,56	184,92
31146 Technik, inspektor radiokomunikací, telekomunikací	30	3413	<b>138,98</b>	90,26	121,96	197,76
3115 Strojírenští technici	684	17038	<b>111,97</b>	71,35	107,76	156,58
31151 Mistr strojírenské výroby	421	4282	<b>119,53</b>	82,17	113,92	163,74
31154 Strojírenský technik péče o základní fondy	217	1858	<b>122,21</b>	78,16	121,00	166,06
31155 Strojírenský technik kontrolor jakosti, laborant	219	3085	<b>105,70</b>	66,71	101,62	145,63
31157 Strojírenský technik technolog, normalizátor	326	2691	<b>100,88</b>	67,21	94,88	140,07
3116 Chemičtí technici	264	4070	<b>114,97</b>	70,20	112,40	162,38
3117 Důlní a hutní technici	88	3030	<b>146,21</b>	108,76	141,08	190,71
3118 Technici v kartografii, kresliči a zeměměřiči	318	2550	<b>93,06</b>	60,33	86,18	130,23
31187 Technik konstruktér strojů, zařízení a přístrojů	219	1852	<b>96,88</b>	63,14	89,51	136,82
3119 Ostatní techničtí pracovníci jinde neuvedení	1 304	18563	<b>110,40</b>	65,67	103,43	160,31
31191 Mistr jinde neuvedený	688	6305	<b>114,61</b>	72,60	108,70	161,70
31199 Technik jinde neuvedený	670	4912	<b>109,71</b>	66,36	103,04	157,73
3122 Operátoři a obsluha výpočetní techniky	598	2891	<b>105,82</b>	61,94	96,69	155,88
3152 Bezpečnostní tech.a tech. pro kontrolu zdravot. nezávad.	689	3689	<b>104,66</b>	64,00	99,89	148,00
3160 Technici železničního provozu	134	3507	<b>111,44</b>	95,28	109,17	130,43
31606 Výpravčí (dispoziční, vnější služby)	93	2444	<b>109,71</b>	96,71	108,35	124,79
3212 Technici v agronomii, v lesnictví a v zemědělství	331	5108	<b>88,13</b>	62,82	85,16	115,25
32127 Technik lesního hospodářství	52	2407	<b>86,90</b>	66,64	86,40	106,51
3411 Zprostředkovatelé finančních transakcí	89	4564	<b>105,01</b>	67,56	89,14	141,56
34119 Zprostředkovatel finančních transakcí jinde neuvedený	67	3296	<b>97,09</b>	66,36	86,18	133,25
3412 Pojišťovací agenti	81	4257	<b>101,19</b>	57,06	85,99	163,01
34121 Pojišťovací agent, zprostředkovatel pojištění	14	1889	<b>106,58</b>	60,06	87,29	175,84
34124 Referent pojišťovny	76	1670	<b>87,92</b>	55,52	81,02	129,75
3415 Obchodní cestující, profes. poradci v obchodě	327	4735	<b>143,58</b>	76,09	129,13	225,23
34152 Obchodní zástupce	252	3352	<b>149,67</b>	76,94	136,69	235,21
3416 Nákupčí	1 008	5472	<b>100,40</b>	62,12	91,87	144,19

Poznámka: zveřejněna zaměstnání, která jsou ve své hlavní třídě zastoupena minimálně 1%

**Průměrné hodinové výdělky**  
**podle podskupin zaměstnání a zaměstnání KZAM - R**  
u všech zaměstnanců bez ohledu na počet placených hodin

Podskupiny zaměstnání a zaměstnání KZAM - R	Výběrový soubor		Průměr	Diferenciace		
	počet org. jednotek	počet osob		1. decil	medián	9. decil
			Kč/ hod	Kč/ hod	Kč/ hod	Kč/ hod
<b>C E L K E M Č R - podnikatelská sféra</b>	<b>2797</b>	<b>906706</b>	<b>94,91</b>	<b>48,53</b>	<b>82,22</b>	<b>143,84</b>
34161 Nákupčí (zásobovač, nákupce)	864	4077	<b>101,02</b>	64,35	92,92	142,46
3421 Obchodní agenti	689	5411	<b>112,03</b>	64,46	101,91	165,75
34213 Obchodní referent (referent obchodní služby)	572	3920	<b>108,43</b>	62,73	99,34	157,15
3422 Odbytoví a přepravní agenti	758	7816	<b>110,45</b>	65,47	103,25	157,37
34221 Odbytový agent (odbytář, prodejce)	452	3851	<b>107,36</b>	61,05	102,27	152,65
3431 Odborné sekretářky, sekretáři	806	3212	<b>101,49</b>	59,45	90,63	148,83
34319 Odborný sekretář, sekretářka jinde neuvedený	472	1645	<b>98,61</b>	59,89	89,83	138,21
3433 Pracovníci v oblasti účetnictví, fakturace, rozpočet., kalk.	2 150	21356	<b>95,93</b>	59,98	89,53	137,20
34331 Účetní všeobecný	1 442	7598	<b>91,54</b>	57,43	86,44	129,44
34332 Účetní mzdový	1 265	2770	<b>95,88</b>	63,12	91,44	132,48
34333 Účetní finanční	873	2529	<b>96,41</b>	61,55	90,56	134,21
34338 Referent kalkulací, cen, rozpočtů	524	1893	<b>104,63</b>	63,08	96,03	153,11
34339 Referent účetnictví, financování a kalkulace jinde neuv.	411	2253	<b>102,84</b>	64,65	93,32	149,55
3436 Referenti osobních oddělení	850	2337	<b>107,72</b>	66,91	99,47	150,35
3439 Ostatní odborní administrativní pracovníci jinde neuved.	1 079	9625	<b>103,67</b>	61,62	95,75	152,60
34394 Referent hospodářské správy	535	2312	<b>103,33</b>	65,34	96,93	145,29
34399 Referent administrativy jinde neuvedený	531	4823	<b>100,94</b>	59,80	91,97	150,95
4112 Kancelářští a manipul. prac. a obsl.zařiz. na zpracov. textu	288	957	<b>74,37</b>	45,86	66,49	108,40
4113 Pracovníci přípravy dat vt	236	1388	<b>73,73</b>	45,85	64,96	104,56
41131 Operátor počítače pro vkládání dat	119	712	<b>73,03</b>	47,54	67,46	106,82
4115 Sekretářky, sekretáři	1 085	5467	<b>87,10</b>	52,56	79,34	126,07
41151 Sekretářka, sekretář	890	3405	<b>88,35</b>	53,94	81,79	127,82
41159 Administrativní pracovník jinde neuvedený	362	1834	<b>84,28</b>	49,81	74,96	123,12
4121 Nižší účetní	602	2831	<b>75,79</b>	50,12	69,74	106,17
41211 Nižší účetní všeobecný	189	857	<b>71,28</b>	50,30	66,26	97,30
4131 Úředníci ve skladech	1 321	8867	<b>75,25</b>	49,37	70,84	104,59
41311 Vedoucí malého skladu, skladmistr	457	1303	<b>84,01</b>	52,25	74,97	121,13
41312 Skladník (úředník)	815	3907	<b>75,07</b>	48,81	69,61	105,83
41314 Úředník expedice, expedient	260	1189	<b>68,67</b>	46,04	64,18	95,52
41315 Operátor skladů	215	1555	<b>74,78</b>	56,38	74,46	92,09
4132 Úředníci ve výrobě /např. výrobní plánovači/	411	2390	<b>79,03</b>	52,50	72,61	113,37
41323 Dílenský plánovač výroby	195	1009	<b>78,10</b>	52,31	72,84	110,34
4133 Úředníci v dopravě a v přepravě /dispečeri, kontrolori ap./	372	3930	<b>99,02</b>	65,34	91,16	145,30
41331 Dispečer dopravy a přepravy, komerční dispečer	193	1074	<b>106,43</b>	67,18	100,55	154,62
41333 Operátor dopravy a přepravy	101	679	<b>90,62</b>	66,68	83,16	122,25
41339 Úředník v dopravě jinde neuvedený	72	942	<b>106,28</b>	65,34	100,66	154,84
4141 Řadoví knihovníci, archiváři, evidenční pracovníci	271	822	<b>80,90</b>	49,09	74,26	115,03
4142 Poštovní doručovatelé, úředníci v třídárnách	49	10552	<b>67,96</b>	44,38	66,77	90,72
41421 Doručovatel poštovních zásilek, tisku	9	6296	<b>61,11</b>	38,86	60,24	81,54
41427 Pracovník poštovní přepravy	5	1584	<b>82,55</b>	62,97	82,82	102,10
41428 Úředník třídění poštovních zásilek	8	1317	<b>76,01</b>	57,66	76,55	93,13
41429 Provozní pracovník pošty jinde neuvedený	11	980	<b>72,83</b>	54,74	72,66	89,53

Poznámka: zveřejněna zaměstnání, která jsou ve své hlavní třídě zastoupena minimálně 1%

**Průměrné hodinové výdělky**  
**podle podskupin zaměstnání a zaměstnání KZAM - R**  
u všech zaměstnanců bez ohledu na počet placených hodin

Podskupiny zaměstnání a zaměstnání KZAM - R	Výběrový soubor		Průměr	Diferenciace		
	počet org. jednotek	počet osob		1. decil	medián	9. decil
			Kč/ hod	Kč/ hod	Kč/ hod	Kč/ hod
<b>C E L K E M Č R - podnikatelská sféra</b>	<b>2797</b>	<b>906706</b>	<b>94,91</b>	<b>48,53</b>	<b>82,22</b>	<b>143,84</b>
4190 Nižší pracovníci jinde neuvedení ostatní	313	3191	72,53	35,08	66,66	116,37
41909 Nižší úředník (referent) jinde neuvedený	216	2247	64,18	35,08	57,19	106,28
4211 Pokladníci /v bankách, pojišťovnách, na poště/	564	3523	83,75	63,80	80,08	107,29
42111 Pokladník v bance	121	2012	85,08	65,02	79,88	108,53
42118 Pokladník v organizaci	358	731	79,45	55,39	77,63	106,66
4212 Úředníci na přepážkách a směnárníci	199	9277	90,59	61,86	87,62	121,66
42122 Úředník u přepážky v bance	115	3393	97,73	70,40	95,75	123,64
42123 Úředník u přepážky v pojišťovně	51	816	91,40	59,35	85,45	132,36
4213 Pokladníci v obchodě, společném stravování apod.	107	7549	57,16	41,78	55,67	73,27
42131 Pokladník v obchodě	53	3357	57,70	43,02	56,41	73,89
42134 Pokladník v maloobchodní prodejně	23	2409	59,28	45,21	56,64	74,21
42135 Pokladník kontrolní pokladny v samoobsluze	19	1388	51,03	36,68	50,00	66,74
4214 Prodavači vstupenek, jízdenek apod.	114	1055	82,78	64,78	81,87	97,38
42143 Pokladník, prodavač jízdenek v osobní dopravě	95	766	78,27	64,32	79,21	91,68
4222 Recepční	199	1175	75,07	44,74	68,49	110,71
42222 Recepční	170	975	73,31	44,35	66,66	108,78
4223 Telefonisté	384	1104	85,25	38,50	67,27	157,61
42231 Telefonista v telefonní ústředně (kromě telekomunikací)	310	712	65,06	37,03	60,62	96,17
5111 Obsluhující pracovníci v dopravě a stevardi	7	867	144,88	72,69	141,45	228,79
5112 Vlakové četky, průvodčí	75	1650	91,60	78,26	92,44	103,03
5121 Pracovníci dohlížející nad obsluhujícím personálem	226	1527	73,32	46,05	65,93	109,74
5122 Kuchaři	451	6250	62,91	39,71	57,43	90,92
51221 Šéfkuchař	111	613	90,87	51,94	81,13	137,87
51222 Kuchař	389	3605	63,65	43,15	59,34	88,54
51228 Pomocný kuchař	141	1484	47,70	35,46	44,89	64,09
5123 Číšníci, servírky	120	1752	65,13	37,45	63,00	90,97
51232 Číšník, servírka	102	1455	63,65	34,99	62,26	87,97
5161 Hasiči, požárníci	137	2487	92,13	64,72	91,25	123,06
51611 Hasič strojník	54	567	103,37	75,46	102,42	128,35
51612 Hasič podnikového sboru	102	1490	90,95	64,08	89,12	120,30
5162 Pracovníci bezpečnostních orgánů /např. policisté/	39	865	68,47	37,55	57,64	107,94
5169 Ostatní pracovníci ochrany a ostrahy jinde neuv.	386	11789	52,74	35,31	45,63	78,88
51691 Strážný, člen závodní stráže	269	3703	54,17	35,26	49,40	79,87
51699 Pracovník ochrany majetku a osob jinde neuvedený	103	7696	50,19	35,22	43,40	72,49
5211 Prodavači v obchodech	576	23971	54,71	36,74	49,68	77,29
52111 Prodavač smíšeného zboží	106	9654	48,40	36,04	45,73	65,19
52112 Prodavač potravinářského zboží	220	7085	53,43	36,59	50,40	70,58
52113 Prodavač průmyslového zboží	101	1326	64,34	39,23	61,42	91,47
52115 Prodavač textilu, obuvi	54	953	57,57	32,76	57,51	81,45
52119 Prodavač jinde neuvedený	157	4481	65,24	37,82	57,88	99,00
6111 Pěstitelé polních plodin	131	1215	53,30	33,13	49,40	74,80
61118 Zemědělský dělník v rostlinné výrobě	118	1140	53,53	33,06	49,38	75,70

Poznámka: zveřejněna zaměstnání, která jsou ve své hlavní třídě zastoupena minimálně 1%

**Průměrné hodinové výdělky**  
**podle podskupin zaměstnání a zaměstnání KZAM - R**  
u všech zaměstnanců bez ohledu na počet placených hodin

Podskupiny zaměstnání a zaměstnání KZAM - R	Výběrový soubor		Průměr	Diferenciace		
	počet org. jednotek	počet osob		1. decil	medián	9. decil
			Kč/ hod	Kč/ hod	Kč/ hod	Kč/ hod
<b>C E L K E M Č R - podnikatelská sféra</b>	<b>2797</b>	<b>906706</b>	<b>94,91</b>	<b>48,53</b>	<b>82,22</b>	<b>143,84</b>
6112 Ovocnáři, vinaři, chmelaři	22	240	<b>54,55</b>	37,42	51,62	76,50
6113 Zahradníci a pěstitelé zahradních plodin a sazenic	132	826	<b>57,86</b>	41,60	55,08	76,81
61131 Zahradník	110	537	<b>59,12</b>	41,72	56,65	78,23
61138 Zemědělský dělník v zahradnictví	22	184	<b>53,74</b>	39,69	51,55	71,41
6121 Chovatelé hospodářských zvířat /kromě drůbeže a včel/	227	6116	<b>63,76</b>	45,76	62,67	81,98
61211 Chovatel skotu	77	1689	<b>65,15</b>	47,78	62,69	83,96
61212 Chovatel prasat	72	839	<b>58,66</b>	39,11	58,06	76,01
61218 Zemědělský dělník ošetřovatel hospodářských zvířat	152	3309	<b>64,29</b>	46,39	63,65	81,98
6122 Chovatelé drůbeže	53	498	<b>57,19</b>	40,96	54,51	77,34
61228 Zemědělský dělník ošetřovatel drůbeže	31	233	<b>56,76</b>	41,65	53,64	77,28
6124 Chovatelé hospodářských zvířat, drůbeže, včel apod.	22	238	<b>54,90</b>	39,65	51,94	77,03
61248 Zemědělský dělník ošetřovatel hospodářských zvířat	17	177	<b>54,06</b>	39,32	51,22	74,40
6129 Ostatní chovatelé, ošetřovatelé zvířat jinde neuv.	29	220	<b>57,04</b>	40,98	55,49	74,43
6141 Dělníci pro pěstění a ošetřování lesa	57	4156	<b>46,84</b>	37,02	45,41	58,33
61411 Pěstitel, šlechtitel lesa	11	681	<b>46,57</b>	37,55	45,24	56,81
61414 Lesní školkař	19	246	<b>46,76</b>	38,81	45,34	56,27
61418 Lesní dělník v zalesňování	18	1018	<b>47,43</b>	37,37	45,75	58,47
61419 Dělník pro pěstění a ošetřování lesa jinde neuvedený	33	1645	<b>45,44</b>	35,64	43,88	56,77
6142 Dělníci pro těžbu dřeva /kromě obsuhy pojízdných zařiz./	54	1762	<b>66,47</b>	47,38	65,40	85,05
61421 Lesní mechanizátor	15	243	<b>70,63</b>	53,11	69,44	86,47
61422 Dřevorubec	21	535	<b>63,42</b>	45,41	61,53	82,96
61423 Lesní manipulát, těžař	14	174	<b>69,07</b>	50,53	68,60	90,54
61428 Lesní dělník pro těžbu dřeva	29	647	<b>67,25</b>	48,85	65,50	86,39
6151 Kvalif.dělníci zabývající se chovem vodních živočichů	10	212	<b>58,58</b>	43,46	59,61	70,00
61518 Dělník rybářský, rybníkářský	9	211	<b>58,63</b>	43,46	59,65	70,00
7111 Horníci, lamači pro uhelné doly	6	2951	<b>124,53</b>	90,28	120,17	163,36
7122 Zedníci, kameníci, omítkaři	684	7801	<b>72,65</b>	51,38	69,30	98,00
71221 Zedník	590	6060	<b>70,40</b>	51,80	68,48	91,22
7124 Tesaři a truhláři	374	2752	<b>74,08</b>	54,28	72,03	95,85
7129 Ost. stavební děl. hlav. stav. výroby a prac.v ost. oborech	206	2773	<b>71,17</b>	50,11	69,03	93,80
7136 Instalatéři, potrubáři, stavební zámečníci, klempíři	679	7048	<b>84,40</b>	60,86	82,69	109,73
7137 Stavební a provozní elektrikáři	405	3776	<b>89,53</b>	62,96	88,37	118,23
7212 Svářeči, řezači plamenem a páječi	392	6912	<b>91,17</b>	66,43	89,77	116,20
72129 Svářeč kovů a páječ jinde neuvedený	130	2310	<b>93,91</b>	70,48	95,17	114,55
7213 Výrobci a opraváři výrobků a dílů z plechů	189	2836	<b>89,66</b>	59,61	89,46	119,32
7221 Kováři, obsluha kováčích lisů, obsluha bucharů	179	2959	<b>84,04</b>	51,37	80,49	119,96
7222 Nástrojaři, kovomodeláři, kovodělníci, zámečníci	1 172	37985	<b>86,92</b>	59,51	83,99	118,54
72221 Nástrojař	289	3087	<b>92,69</b>	66,40	88,46	126,03
72222 Zámečník, zámečník strojů	465	10620	<b>85,66</b>	59,83	81,79	117,16
72223 Provozní zámečník, údržbář	879	17687	<b>90,20</b>	63,01	87,91	121,03
72228 Strojírenský dělník (převážně ruční)	231	3786	<b>72,66</b>	50,70	69,19	98,92
7223 Seřizovači a obsl. obráběcích strojů	635	18061	<b>89,62</b>	61,70	85,72	123,58

Poznámka: zveřejněna zaměstnání, která jsou ve své hlavní třídě zastoupena minimálně 1%



**Průměrné hodinové výdělky**  
**podle podskupin zaměstnání a zaměstnání KZAM - R**  
u všech zaměstnanců bez ohledu na počet placených hodin

Podskupiny zaměstnání a zaměstnání KZAM - R	Výběrový soubor		Průměr	Diferenciace		
	počet org. jednotek	počet osob		1. decil	medián	9. decil
			Kč/ hod	Kč/ hod	Kč/ hod	Kč/ hod
<b>C E L K E M Č R - podnikatelská sféra</b>	<b>2797</b>	<b>906706</b>	<b>94,91</b>	<b>48,53</b>	<b>82,22</b>	<b>143,84</b>
72231 Soustružník kovů - seřizovač a obsluha	523	6048	<b>88,69</b>	61,67	84,89	121,93
72232 Frézař kovů - seřizovač a obsluha	307	3653	<b>88,97</b>	63,35	86,72	116,41
7224 Brusiči, leštiči a ostříči nástrojů	276	4198	<b>89,17</b>	58,84	85,55	124,74
7231 Mechanici a opraváři motorových vozidel	648	7826	<b>85,45</b>	58,05	83,49	116,10
72311 Automechanik nákladních automobilů	366	4291	<b>87,61</b>	58,83	85,23	119,38
7234 Mechanici a opraváři kolejových vozidel	108	3858	<b>89,98</b>	68,18	90,11	110,71
7235 Mechanici a opraváři obráb., zeměd. strojů a prům. zařiz.	686	11838	<b>89,31</b>	54,99	82,69	132,19
72351 Mechanik, opravář průmyslových, výrobních strojů	261	4721	<b>92,66</b>	62,30	87,28	128,34
72356 Mechanik, opravář zemědělských strojů a zařízení	247	2678	<b>62,52</b>	47,64	59,93	80,14
7239 Ostatní mechan. a opraváři strojů a zařízení bez elektro	314	4090	<b>83,18</b>	52,05	80,20	116,55
72397 Kontrolor výroby strojírenské (dělník)	151	2364	<b>78,87</b>	50,39	74,65	114,03
7241 Elektromech., opraváři a seřizovači různých typů el. zařiz.	1 000	22475	<b>86,45</b>	53,70	82,37	125,20
72413 Elektromechanik strojů a zařízení	224	2682	<b>89,35</b>	61,88	89,71	116,90
72415 Provozní elektromechanik	725	9248	<b>99,27</b>	67,83	96,74	135,12
72418 Dělník v elektrotechnice	57	6386	<b>62,80</b>	45,06	62,38	80,54
7243 Mechanici, seřizovači, opraváři elektronických zařízení	293	4384	<b>92,79</b>	53,99	90,86	128,43
7244 Telefonní a telegrafní mechanici, montéři a opraváři	142	3640	<b>97,50</b>	75,95	96,93	117,05
72444 Mechanik telekomunikačních zařízení	13	2324	<b>100,15</b>	85,09	98,36	115,87
7246 Montéři a opraváři silnoproudých elektrických vedení	141	3544	<b>97,17</b>	70,74	94,48	125,16
7311 Výrobci, mechanici a opraváři přesných přístrojů a zařiz.	154	4012	<b>83,76</b>	51,38	79,88	121,62
7321 Výrobci hrnčič., porcel. zboží, žáruvzd.výrobků	24	2507	<b>69,14</b>	42,98	65,00	102,74
7322 Dělníci při výrobě skla, skláři vč. brusičů a leštičů	31	4650	<b>79,76</b>	48,68	75,17	115,38
7411 Zpracov. masa, ryb vč. uzenářů a konzervovačů masa a ryb	84	3560	<b>68,94</b>	44,71	64,41	101,03
7422 Uměleč. truhláři, výrobci a oprav. výrobků ze dřeva	199	3221	<b>68,02</b>	47,10	64,79	92,63
7436 Švadleny, vyšivači a pracovníci v příbuzných oborech	65	3849	<b>53,65</b>	33,46	50,77	78,04
7439 Ost.dělníci při výrobě textilu, oděvů a výrobků z kůží	68	2988	<b>65,11</b>	39,58	57,68	101,23
8111 Obsluha důlního zařízení a razičích štítů	39	4947	<b>116,36</b>	79,75	110,62	160,78
8112 Obsluha zařízení pro úpravu rudných a nerudných surovin	29	2616	<b>86,83</b>	64,90	84,18	113,28
8121 Obsluha zařízení při hutní výrobě kovů obsluha pecí	22	2864	<b>116,49</b>	85,50	116,75	147,67
8122 Obsluha zařízení ve slévárnictví /taviči, slévači/	71	3568	<b>83,80</b>	57,27	78,42	121,70
8125 Obsluha zařízení na tváření kovů ve válcovnách	32	4984	<b>106,30</b>	77,79	105,29	135,10
8131 Obsluha pecí na výrobu skla a keramiky	46	2450	<b>94,57</b>	61,43	91,44	133,61
8139 Obsluha ostatních zařízení na výrobu skla a keramiky	56	4991	<b>90,81</b>	54,39	88,88	131,30
8141 Obsluha pily a jiného zařízení na zpracování dřeva	71	2493	<b>65,68</b>	47,89	62,56	87,46
8159 Obsluha ostat. zařízení při chemické výrobě jinde neuved.	243	4870	<b>89,81</b>	58,58	83,04	130,35
81597 Laborant chemický jinde neuvedený	208	2270	<b>74,69</b>	55,30	71,72	99,64
8161 Obsluha zařízení při výrobě a rozvodu elektřiny	136	4342	<b>108,57</b>	76,98	109,27	139,92
8162 Obsluha parních turbín, ohřivačů a motorů	580	3806	<b>78,85</b>	43,98	75,14	119,22
81621 Topič - obsluha vytápění, ohřivačů, výměníků	521	2936	<b>76,79</b>	41,15	71,07	120,47
8163 Obsluha zařízení při úpravě, čištění a rozvodu vody	366	6738	<b>81,65</b>	56,25	80,47	109,27
8211 Obsluha automat. nebo poloaut. obráběcích strojů	297	8632	<b>80,98</b>	54,67	77,78	111,61
82119 Obsluha kovoobráběcího stroje jinde neuvedená	106	2536	<b>78,51</b>	53,28	77,16	103,92

Poznámka: zveřejněna zaměstnání, která jsou ve své hlavní třídě zastoupena minimálně 1%

**Průměrné hodinové výdělky**  
**podle podskupin zaměstnání a zaměstnání KZAM - R**  
u všech zaměstnanců bez ohledu na počet placených hodin

Podskupiny zaměstnání a zaměstnání KZAM - R	Výběrový soubor		Průměr	Diferenciace		
	počet org. jednotek	počet osob		1. decil	medián	9. decil
			Kč/ hod	Kč/ hod	Kč/ hod	Kč/ hod
<b>C E L K E M Č R - podnikatelská sféra</b>	<b>2797</b>	<b>906706</b>	<b>94,91</b>	<b>48,53</b>	<b>82,22</b>	<b>143,84</b>
8231 Obsluha strojů na výrobu pryžových výrobků	55	7535	<b>92,92</b>	56,24	87,81	134,63
82319 Obsluha strojů na výrobu pryžových výrobků jinde neu.	20	2989	<b>75,93</b>	50,68	72,73	104,26
8232 Obsluha strojů na výrobu plastových výrobků	87	4222	<b>76,36</b>	51,21	73,08	103,91
8261 Obsluha strojů na úpravu vláken, dopřádání a navíjení	53	3786	<b>63,68</b>	45,96	63,47	82,37
8262 Obsluha tkacích a pletacích strojů	55	3665	<b>67,26</b>	45,08	65,82	92,75
8263 Obsluha šicích a vyšivacích strojů	54	3465	<b>57,99</b>	37,78	53,84	88,29
8264 Obsluha strojů na bělení, barvení, čištění, praní	102	2930	<b>58,87</b>	41,47	57,13	78,73
8266 Obsluha strojů na výrobu a dokončovací úpravy obuvi	12	3012	<b>58,50</b>	40,55	56,53	78,45
8274 Obsl. strojů na zpracování mouky, výrobu pečiva	20	3162	<b>70,05</b>	51,15	67,88	91,98
8281 Montážní dělníci montující mechanická zařízení	79	8649	<b>82,08</b>	58,06	82,48	106,52
82819 Montážní dělník jinde neuvedený	43	2334	<b>70,34</b>	53,10	66,21	96,33
8282 Montážní dělníci montující elektrická zařízení	80	4495	<b>64,67</b>	48,34	61,43	85,13
82829 Montážní dělník elektrického a energ. zařízení jinde neu.	26	2509	<b>64,92</b>	48,67	61,95	84,59
8283 Montážní dělníci montující elektronická zařízení	20	3015	<b>61,00</b>	48,34	59,57	76,54
8287 Montážní dělníci montující výrobky z komb.materiálů	22	2415	<b>68,30</b>	39,84	63,27	104,83
8290 Obsluha jin.stacionárních zařízení a ostatní mont. dělníci	150	3279	<b>72,78</b>	47,30	67,57	105,21
8311 Strojvedoucí	202	5482	<b>115,31</b>	94,09	118,51	129,26
83112 Strojvedoucí lokomotivy, vlaku	90	3822	<b>118,73</b>	109,08	119,38	127,67
8313 Dělníci zabezpečující sestavování vlaků	178	6114	<b>86,42</b>	72,45	86,27	99,56
8314 Dělníci zabezpečující jízdu vlaků v mezi stanicemi	97	2218	<b>82,27</b>	69,22	80,46	98,98
8323 Řidiči autobusů, trolejbusů a tramvají	120	13310	<b>80,77</b>	57,84	80,19	104,86
83231 Řidič autobusu v městské hromadné dopravě	38	4528	<b>91,78</b>	67,17	94,76	108,78
83232 Řidič autobusu v silniční dopravě osob	65	4574	<b>64,60</b>	52,93	64,20	75,40
83235 Řidič tramvaje	6	2173	<b>90,47</b>	71,79	92,13	106,39
8324 Řidiči nákladních automobilů a tahačů	1 134	14119	<b>73,84</b>	51,87	70,67	98,74
83243 Řidič nákladního automobilu	929	9790	<b>73,81</b>	52,16	70,34	98,55
8331 Obsluha zemědělských a lesních strojů	335	4726	<b>64,60</b>	48,51	62,21	82,51
83311 Traktorista	248	3028	<b>63,80</b>	49,18	61,67	80,91
8332 Obsluha zemních a příbuzných strojů	386	4831	<b>86,42</b>	62,17	86,89	109,90
8333 Obsluha jeřábů, zdvihacích a podob. manipulačních zařiz.	306	5664	<b>79,87</b>	53,04	77,82	108,97
83331 Obsluha stavebního, mostového jeřábu	170	2565	<b>72,97</b>	51,48	69,68	99,48
8334 Obsluha vysokozdvíhacích a ostatních motorových vozíků	520	5549	<b>74,57</b>	49,87	72,39	102,47
83341 Řidič vysokozdvíhacích vozíků	339	3814	<b>75,38</b>	49,76	73,08	103,52
9132 Pomocníci a uklízeči v kancelářích, hotelích, nemocnicích	1 524	15112	<b>46,30</b>	32,06	42,56	63,21
91321 Pomocník, uklízeč v kancelářích	944	4977	<b>43,91</b>	31,28	41,53	57,83
91323 Uklízeč výrobních prostor, skladů, svačinka	453	2147	<b>48,01</b>	32,90	42,50	63,90
91324 Pomocník, uklízeč ve zdravotnickém zařízení	38	1488	<b>41,48</b>	32,14	38,50	54,34
91325 Pomocník, uklízeč v hotelu, v restauraci, pokojská	118	1612	<b>52,79</b>	37,47	50,90	70,08
91327 Pomocník, uklízeč ve službách	62	1084	<b>48,48</b>	33,59	45,11	63,23
91329 Pomocník, uklízeč jinde neuvedený	225	2922	<b>48,03</b>	31,43	42,20	67,90
9141 Domovníci, správci domu	340	1088	<b>60,30</b>	36,00	58,01	87,49
9152 Vrátní, hlídači, uváděči a šatnářky	775	6033	<b>46,40</b>	33,26	43,52	64,18

Poznámka: zveřejněna zaměstnání, která jsou ve své hlavní třídě zastoupena minimálně 1%

**Průměrné hodinové výdělky**  
**podle podskupin zaměstnání a zaměstnání KZAM - R**  
u všech zaměstnanců bez ohledu na počet placených hodin

Podskupiny zaměstnání a zaměstnání KZAM - R	Výběrový soubor		Průměr	Diferenciace		
	počet org. jednotek	počet osob		1. decil	medián	9. decil
			Kč/ hod	Kč/ hod	Kč/ hod	Kč/ hod
<b>C E L K E M Č R - podnikatelská sféra</b>	<b>2797</b>	<b>906706</b>	<b>94,91</b>	<b>48,53</b>	<b>82,22</b>	<b>143,84</b>
91521 Vrátný	511	3454	<b>48,00</b>	34,06	45,67	65,61
91522 Hlídač	297	2155	<b>43,86</b>	32,43	39,75	61,53
<b>9161 Sběrači odpadků, popeláři</b>	<b>50</b>	<b>1248</b>	<b>59,55</b>	<b>34,26</b>	<b>60,56</b>	<b>78,45</b>
91613 Popelář	39	817	<b>66,75</b>	50,20	68,39	80,14
9162 Metaři, čističi záchodků, žump, kanálů a podob. zařízení	136	1414	<b>67,79</b>	42,63	67,27	94,12
9211 Pomocní a nekvalifikovaní dělníci v zemědělství	133	1353	<b>49,15</b>	31,92	46,60	70,22
9311 Pomocní a nekvalif. dělníci v dolech a lomech	19	1717	<b>89,22</b>	62,03	81,73	130,55
9312 Pomocní a nekvalif. dělníci na stavbách a údržbě silnic	77	1401	<b>66,84</b>	42,66	66,67	89,35
<b>9321 Pomocní a nekvalifikovaní montážní a manipulační dělníci</b>	<b>648</b>	<b>14915</b>	<b>60,86</b>	<b>40,70</b>	<b>58,10</b>	<b>85,16</b>
93211 Manipulační dělník v průmyslu (ve výrobě)	453	6174	<b>64,18</b>	43,50	60,78	89,97
93212 Pomocný dělník v průmyslu (ve výrobě)	231	5569	<b>56,99</b>	38,99	55,30	76,41
93219 Nekvalifikovaný montážní pracovník v průmyslu jinde n.	59	897	<b>52,06</b>	31,72	48,62	75,43
<b>9322 Ruční baliči a pytlovači</b>	<b>182</b>	<b>1856</b>	<b>59,72</b>	<b>41,07</b>	<b>56,89</b>	<b>83,87</b>
93221 Balič ruční	157	1666	<b>59,99</b>	41,81	57,00	83,94
<b>9323 Dělníci nádvorní skupiny (pomocní montéři)</b>	<b>216</b>	<b>880</b>	<b>55,32</b>	<b>36,10</b>	<b>54,51</b>	<b>77,62</b>
<b>9333 Vazači a nosiči břemen, přístavní dělníci /dokaři/</b>	<b>195</b>	<b>1769</b>	<b>69,00</b>	<b>46,03</b>	<b>68,11</b>	<b>91,09</b>
93331 Vazač břemen	78	1058	<b>74,93</b>	53,27	74,83	94,19
<b>9339 Pomocní a nekvalif. prac. v dopravě, ve skladech, v telek.</b>	<b>884</b>	<b>15702</b>	<b>64,50</b>	<b>40,38</b>	<b>62,17</b>	<b>91,58</b>
93391 Pomocný, manipulační dělník v dopravě	170	1372	<b>69,06</b>	47,89	66,73	92,74
93393 Pomocný skladník	656	7435	<b>63,72</b>	43,82	60,88	85,87
93397 Pomocný pracovník obchodního provozu	81	1557	<b>42,97</b>	30,00	40,00	59,86
93399 Nekvalifikovaný pracovník v dopravě, telekom. jinde n.	184	1928	<b>70,18</b>	49,13	70,52	90,84

Poznámka: zveřejněna zaměstnání, která jsou ve své hlavní třídě zastoupena minimálně 1%

**Průměrné hodinové výdělky  
podle kategorie zaměstnání**  
u všech zaměstnanců bez ohledu na počet placených hodin

Kategorie zaměstnání	Výběrový soubor		Průměr	Diferenciace			relace
	počet org. jednotek	počet osob		1. decil	medián	9. decil	k
			Kč/hod	Kč/hod	Kč/hod	Kč/hod	průměru
D Manuální pracovníci	2517	566029	<b>77,13</b>	44,83	73,38	113,69	81,3
T Nemanuální pracovníci	2769	340677	<b>124,45</b>	60,45	102,36	197,27	131,1
<b>C E L K E M Č R - podnikatelská sféra</b>	<b>2797</b>	<b>906706</b>	<b>94,91</b>	<b>48,53</b>	<b>82,22</b>	<b>143,84</b>	<b>100,0</b>

Relace (%) D/T 62,0 74,2 71,7 57,6

manuální pracovníci - zaměstnanci s převážně manuálním charakterem práce (hlavní třída KZAM - R 6-9, vybraná zaměstnání hl. třídy 5)  
nemanuální pracovníci - zaměstnanci s převážně nemanuálním charakterem práce (hlavní třída KZAM - R 1-4, vybraná zaměstnání hl. třídy 5)

**Průměrné hodinové výdělky  
podle pohlaví**  
u všech zaměstnanců bez ohledu na počet placených hodin

Pohlaví	Výběrový soubor		Průměr	Diferenciace			relace
	počet org. jednotek	počet osob		1. decil	medián	9. decil	k
			Kč/hod	Kč/hod	Kč/hod	Kč/hod	průměru
Muž	2768	544538	<b>105,79</b>	56,47	91,07	156,65	111,5
Žena	2779	362168	<b>78,55</b>	42,94	69,06	119,41	82,8
<b>C E L K E M Č R - podnikatelská sféra</b>	<b>2797</b>	<b>906706</b>	<b>94,91</b>	<b>48,53</b>	<b>82,22</b>	<b>143,84</b>	<b>100,0</b>

Relace (%) Ž/M 74,3 76,0 75,8 76,2

**Průměrná hrubá měsíční mzda a její složky, diferenciacce, odpracovaný čas  
v podnikatelské sféře České republiky  
u zaměstnanců s počtem placených hodin 796 a vyšším**

## Výběrový soubor

počet organizačních jednotek ..... **2 790**počet osob ..... **736 458**Průměrná hrubá měsíční mzda ..... **16 682** Kč/měs

## Diferenciacce

D1 - 1. decil ..... **8 499** Kč/měsMedián ..... **14 245** Kč/měsD9 - 9. decil ..... **25 192** Kč/měs

## Složky hrubé mzdy

základní (tarifní) mzdy ..... **67,4** %příplatky a doplatky ..... **6,8** %prémie a odměny ..... **17,7** %jiné složky mzdy ..... **0,8** %náhrady mzdy ..... **7,3** %

## Odpracovaný čas zaměstnanecce

průměr ..... **151,9** hod/měspodíl přesčasu ..... **3,4** %

**Průměrná hrubá měsíční mzda a její složky, diference, odpracovaný čas  
podle hlavních tříd zaměstnání KZAM - R  
u zaměstnanců s počtem placených hodin 796 a vyšším**

Hlavní třída zaměstnání KZAM - R	Výběrový soubor		Průměr Kč/ měs	Diference			Složky hrubé mzdy					Odpracovaný čas zaměstnanec	
	počet org. jednotek	počet osob		1. decil	medián	9. decil	základní (tarifní) mzdy	příplatky a doplatky	prémie a odměny	jiné složky mzdy	náhrady mzdy	průměr hod/měs	podíl přesčasu %
				Kč/ měs	Kč/ měs	Kč/ měs	%	%	%	%	%		
1 Zákodárci, vedoucí a řídicí pracovníci	2 527	41 574	<b>37 789</b>	12 748	27 641	71 174	65,9	2,1	24,7	1,0	6,3	153,9	0,5
2 Vědečtí a odborní duševní pracovníci	1 914	57 177	<b>25 293</b>	13 500	21 827	38 914	71,0	4,4	17,8	0,6	6,2	154,6	0,8
3 Techničtí (zdrav., pedagog.) pracovníci	2 556	148 229	<b>18 489</b>	10 792	16 755	27 123	71,3	4,2	17,2	0,7	6,6	152,5	1,3
4 Nižší administrativní pracovníci	2 167	50 485	<b>13 414</b>	8 221	12 156	19 701	72,6	4,5	15,3	0,8	6,8	149,7	1,4
5 Provozní pracovníci ve službách a obchodu	1 102	37 177	<b>10 824</b>	6 249	9 366	16 966	67,2	10,4	14,3	1,2	6,9	156,1	4,5
6 Dělníci v zemědělství, lesnictví a rybářství	415	10 063	<b>10 369</b>	6 988	10 072	13 976	69,7	6,3	14,8	0,4	8,8	156,0	2,3
7 Řemeslníci, výrobci a zpracovatelé	2 100	178 791	<b>14 398</b>	8 929	13 795	20 573	64,6	8,8	17,3	0,9	8,4	150,8	5,1
8 Obsluha strojů a zařízení	2 042	168 121	<b>13 812</b>	8 769	13 315	19 341	62,8	12,4	15,7	0,8	8,3	151,5	5,5
9 Pomocní a nekvalifikovaní pracovníci	1 909	44 841	<b>9 985</b>	6 153	9 440	14 517	66,0	7,7	16,9	1,1	8,3	149,4	3,2
<b>CELKEM ČR - podnikatelská sféra</b>	<b>2 790</b>	<b>736 458</b>	<b>16 682</b>	<b>8 499</b>	<b>14 245</b>	<b>25 192</b>	<b>67,4</b>	<b>6,8</b>	<b>17,7</b>	<b>0,8</b>	<b>7,3</b>	<b>151,9</b>	<b>3,4</b>

**Průměrná hrubá měsíční mzda a její složky, diference, odpracovaný čas  
podle podskupin zaměstnání a zaměstnání KZAM - R  
u zaměstnanců s počtem placených hodin 796 a vyšším**

Podskupiny zaměstnání a zaměstnání KZAM - R	Výběrový soubor		Průměr	Diference			Složky hrubé mzdy					Odpracovaný čas zaměstnanec	
	počet org. jednotek	počet osob		1. decil	medián	9. decil	základní mzdy	příplatky	prémie	jiné složky	náhrady	celkem	podíl přesčasu
			Kč/ měs	Kč/ měs	Kč/ měs	Kč/ měs	%	%	%	%	%	hod/měs	%
<b>C E L K E M Č R - podnikatelská sféra</b>	<b>2 790</b>	<b>736 458</b>	<b>16 682</b>	<b>8 499</b>	<b>14 245</b>	<b>25 192</b>	<b>67,4</b>	<b>6,8</b>	<b>17,7</b>	<b>0,8</b>	<b>7,3</b>	<b>151,9</b>	<b>3,4</b>
1210 Ředitelé a prezidenti velkých organizací, podniků	1 087	1 573	89 014	23 966	60 728	187 615	61,3	1,5	30,5	0,9	5,8	157,1	0,1
12105 Vedoucí velké zpracovatelské organizace	367	488	99 769	30 252	75 112	208 820	63,1	2,0	28,6	0,7	5,6	155,4	0,1
1221 Ved. prac. v zemědělství, lesnictví, rybářství a myslivosti	215	1 282	23 002	11 355	20 346	36 406	67,6	1,5	24,3	0,3	6,3	158,2	0,4
12212 Vedoucí výrobního (provozního) útvaru v zemědělství	107	449	18 763	10 207	17 352	27 846	73,4	1,6	18,5	0,2	6,3	162,1	0,7
1222 Ved. prac. v průmyslu /ve výrobě/	858	5 433	42 625	18 000	32 290	80 977	63,8	1,7	28,0	0,6	5,9	153,1	0,7
12221 Výrobní, technický náměstek výrobní organizace	474	908	58 749	22 122	44 644	108 325	61,0	1,7	31,1	0,8	5,4	154,8	0,2
12223 Vedoucí výrobního (provozního) útvaru v energetice	99	591	41 266	23 173	33 973	66 903	66,1	1,4	24,6	1,2	6,7	151,8	0,5
12224 Vedoucí výrobního (provozního) útvaru ve strojírenství	283	1 131	34 134	17 719	28 043	56 906	67,0	2,2	24,9	0,3	5,6	153,8	1,0
12229 Vedoucí pracovník výrobního útvaru v průmyslu jinde neuv.	306	1 117	36 237	16 363	30 138	62 487	64,3	1,4	27,7	0,7	5,9	153,3	0,9
1223 Ved. prac. ve stavebnictví a zeměměřičství	209	1 089	36 518	16 785	29 734	64 784	65,8	1,4	24,5	1,7	6,6	157,5	0,5
1224 Ved. prac. ve velkoobchodě a v maloobchodě	229	3 863	19 114	9 048	15 236	31 948	71,0	3,9	17,4	0,9	6,8	156,9	0,8
12241 Vedoucí provozní jednotky obchodu	48	1 525	15 188	8 026	12 625	24 902	64,0	7,9	19,2	1,5	7,4	154,1	0,8
12242 Vedoucí oddělení, sektoru obchodního domu	19	460	16 511	10 591	14 658	20 338	75,9	2,9	14,6	0,6	6,0	163,1	1,6
12244 Vedoucí provozu v maloobchodě	54	460	17 195	8 995	15 621	24 955	68,3	2,5	21,9	1,1	6,2	162,6	1,1
12249 Vedoucí pracovník ve velkoobchodě, maloob. jinde neuv.	60	810	19 881	10 569	15 501	32 212	80,5	2,6	9,4	0,6	6,9	157,4	0,8
1226 Ved. prac. v dopr., skladování, telekom. a na pošt. úřadech	199	2 246	37 772	12 989	28 113	76 027	67,6	3,3	21,6	1,4	6,1	148,3	0,6
12266 Vedoucí provozního útvaru poštovního úřadu, telekom.	16	1 302	37 918	12 080	25 314	80 134	68,0	0,5	24,6	1,4	5,5	145,9	0,8
12269 Vedoucí pracovník v dopravě, telekomunikacích jinde neuv.	101	545	34 807	15 825	30 123	58 599	71,9	7,8	11,6	1,7	7,0	150,9	0,2
1227 Ved. prac. v organ.zaměřených na poskytování obch.služeb	226	2 390	57 736	21 839	41 046	102 898	66,8	1,2	22,4	2,5	7,1	155,1	0,1
12271 Vedoucí provozu v peněžnictví, v pojišťovnictví	70	647	67 451	27 013	49 928	111 167	68,9	0,3	19,8	4,7	6,3	154,0	0,0
12272 Vedoucí pracovník ústředí peněžnictví	126	487	89 944	39 447	72 581	157 619	58,9	2,1	31,3	1,4	6,3	158,0	0,1
12273 Vedoucí provozního útvaru banky, spořitelny, pojišťovny	47	1 063	40 258	20 946	31 568	58 746	71,4	1,2	16,9	1,7	8,8	153,6	0,1

Poznámka: zveřejněna zaměstnání, která jsou ve své hlavní třídě zastoupena minimálně 1%

**Průměrná hrubá měsíční mzda a její složky, diference, odpracovaný čas  
podle podskupin zaměstnání a zaměstnání KZAM - R  
u zaměstnanců s počtem placených hodin 796 a vyšším**

Podskupiny zaměstnání a zaměstnání KZAM - R	Výběrový soubor		Průměr	Diference			Složky hrubé mzdy					Odpracovaný čas zaměstnance	
	počet org. jednotek	počet osob		1. decil	medián	9. decil	základní mzdy	příplatky	prémie	jiné složky	náhrady	celkem	podíl přesčasu
			Kč/ měs	Kč/ měs	Kč/ měs	Kč/ měs	%	%	%	%	%	hod/měs	%
<b>C E L K E M Č R - podnikatelská sféra</b>	<b>2 790</b>	<b>736 458</b>	<b>16 682</b>	<b>8 499</b>	<b>14 245</b>	<b>25 192</b>	<b>67,4</b>	<b>6,8</b>	<b>17,7</b>	<b>0,8</b>	<b>7,3</b>	<b>151,9</b>	<b>3,4</b>
1229 Ved. prac. dílčích celků jinde neuvedení /kult.,zdrav.,škol./	217	1 127	32 101	15 164	27 210	57 172	66,4	7,4	18,5	1,4	6,3	157,1	0,8
12299 Vedoucí pracovník dílčího celku jinde neuvedený	193	953	31 794	15 078	26 916	57 400	67,9	5,4	18,9	1,4	6,4	156,3	0,7
1231 Ved. prac. finančních a hospodářských /správních/ útvarů	1 283	4 483	42 469	17 814	32 305	75 923	63,8	1,6	27,5	0,9	6,2	153,5	0,2
12311 Ekonomický náměstek (ekonomický ředitel)	757	925	63 281	23 451	48 334	121 962	60,7	1,6	30,7	1,2	5,8	155,0	0,1
12314 Vedoucí útvaru informační soustavy, účetnictví	400	607	38 860	17 808	30 297	63 938	64,4	1,1	27,6	0,5	6,4	152,8	0,2
12318 Vedoucí ekonomického útvaru	331	509	33 372	15 534	28 082	59 012	67,8	1,3	23,6	0,7	6,6	153,7	0,1
12319 Vedoucí pracovník finančního útvaru jinde neuvedený	196	930	37 686	16 622	30 970	60 960	65,3	1,1	25,9	1,4	6,3	153,0	0,1
1232 Ved. prac. personálních útvarů a útvarů průmysl. vztahů	493	812	43 725	17 060	33 020	83 795	66,3	1,4	25,5	0,6	6,2	152,7	0,3
12322 Vedoucí personálního útvaru	295	416	36 469	16 361	28 799	67 723	67,5	1,5	24,0	0,6	6,4	152,6	0,4
1233 Ved. prac. odbytových útvarů /vč. průzkumu trhu/	797	2 515	49 422	18 472	37 971	89 412	63,9	1,1	27,8	1,1	6,1	152,9	0,2
12331 Obchodní náměstek (obchodní ředitel)	425	577	69 726	23 809	52 878	134 466	61,2	0,8	30,4	1,9	5,7	154,9	0,1
12334 Vedoucí útvaru odbytu (prodeje)	345	924	43 889	19 530	36 330	75 427	65,9	0,9	26,3	0,7	6,2	151,8	0,2
1235 Ved. prac. zásobovacích útvarů	490	954	31 501	14 569	24 992	57 175	69,6	1,5	21,9	0,5	6,5	153,0	0,6
12351 Vedoucí útvaru zásobování, nákupu	417	690	34 013	14 893	26 384	61 621	68,7	1,4	22,9	0,6	6,4	152,6	0,3
1236 Ved. prac. výpočetních útvarů	405	985	44 486	15 571	35 302	81 924	67,1	1,3	25,0	0,5	6,1	153,0	0,2
1237 Ved. prac. výzkumných a vývojových útvarů	381	1 198	39 719	19 653	33 704	67 085	68,6	1,8	23,0	0,5	6,1	152,6	0,4
12374 Vedoucí útvaru technického rozvoje	230	452	33 962	18 498	29 009	55 278	68,2	2,1	23,1	0,3	6,3	152,4	0,6
1239 Ved. prac. ostatních útvarů jinde neuvedení	548	2 875	36 204	15 814	29 340	62 966	69,0	1,9	22,2	0,6	6,3	153,3	0,4
12391 Vedoucí sekretariátu ředitele velké organizace	221	467	28 874	11 660	21 000	55 341	71,4	1,4	20,2	0,8	6,2	154,3	0,1
12399 Vedoucí pracovník velkého univerzálního útvaru jinde neu.	258	1 666	37 177	19 124	30 793	62 382	67,3	2,0	23,6	0,6	6,5	152,0	0,5
1312 Ved., ředitelé v průmyslu /ve výrobě/	339	1 282	35 621	15 994	29 470	61 934	66,2	3,4	23,1	1,1	6,2	153,7	0,7
13122 Vedoucí samostatného výrobního provozu	167	599	36 924	16 843	29 514	64 000	63,4	2,1	27,2	0,9	6,4	153,5	0,7



1314 Ved., ředitelé ve velkoobchodu a maloobchodu	123	2 204	<b>13 549</b>	6 451	11 281	22 103	71,1	3,0	17,7	0,4	7,8	151,8	0,7
13142 Vedoucí maloobchodní prodejny	71	1 708	<b>11 749</b>	6 229	9 679	20 028	72,3	3,5	15,7	0,3	8,2	151,4	0,8
1316 Ved., ředitelé v dopravě, sklad., telekom. a na pošt. úřadech	155	1 505	<b>19 484</b>	11 517	16 403	30 413	72,1	1,5	17,9	0,9	7,6	147,0	0,8
1317 Ved., ředitelé v podnicích poskytujících obchodní služby	219	1 197	<b>31 972</b>	18 728	28 232	44 717	68,0	2,7	22,6	0,3	6,4	156,0	0,0
13174 Vedoucí malé pobočky banky, pojišťovny, spořitelny	176	798	<b>30 222</b>	17 924	26 391	44 801	67,6	1,7	24,2	0,4	6,1	154,6	0,0
1319 Ved., ředitelé malých organizací ostatní /kult.,zdrav.,škol./	139	576	<b>26 111</b>	14 948	23 488	35 997	67,7	3,0	21,8	0,3	7,2	152,7	0,1
2113 Chemici	76	709	<b>19 608</b>	12 037	17 764	28 967	77,5	3,3	12,1	0,4	6,7	150,5	0,4
2129 Vědci a odborníci v příbuzných oborech jinde neuved.	42	697	<b>23 494</b>	18 088	22 771	29 065	65,9	5,8	21,2	0,1	7,0	149,6	0,0
2131 Projektanti a analytici výpočetních systémů	236	1 566	<b>27 855</b>	14 998	24 240	44 676	73,4	3,1	16,6	0,7	6,2	154,4	0,4
21313 Projektant a analytik informačních systémů	124	806	<b>28 950</b>	16 033	25 492	45 530	73,4	3,0	17,1	0,6	5,9	155,3	0,5
2132 Programátoři	409	1 808	<b>24 467</b>	14 244	21 646	38 444	75,1	2,8	16,1	0,3	5,7	154,1	0,6
2139 Ostatní odborníci zabývající se vt jinde neuved.	538	2 722	<b>26 964</b>	14 730	23 867	41 133	72,5	2,8	18,0	0,7	6,0	153,5	0,7
21392 Inženýr správce integrovaných, informačních systémů, sítí	193	643	<b>30 099</b>	17 090	28 125	41 736	73,5	3,0	16,9	0,4	6,2	151,8	0,4
21399 Odborník zabývající se výpočetní technikou jinde neuv.	144	589	<b>24 575</b>	12 355	21 671	39 044	73,3	2,6	18,2	0,3	5,6	156,2	0,8
2142 Projektanti staveb a areálů, stavební inženýři	241	1 902	<b>22 157</b>	12 420	19 660	33 990	73,1	1,3	18,4	1,0	6,2	155,0	0,5
21422 Projektant staveb, areálů	98	697	<b>18 968</b>	10 075	18 187	29 398	74,7	1,0	18,1	0,4	5,8	156,3	0,5
2143 Projektanti elektrotechnických zařízení, elektroinženýři	218	2 167	<b>25 411</b>	14 846	23 053	39 119	71,6	4,8	16,8	0,5	6,3	153,3	1,0
21432 Inženýr projektant, konstruktér elektrotechnických zařízení	82	703	<b>23 153</b>	13 921	20 942	34 720	70,0	2,7	21,1	0,3	5,9	156,0	1,3
2144 Projektanti elektron.systémů a telekom.sítí	109	1 721	<b>23 790</b>	16 571	21 704	32 712	72,7	5,7	16,0	0,2	5,4	151,2	1,3
21446 Inženýr elektronik telekomunikace, radiokomunikace	16	1 163	<b>23 564</b>	17 382	22 050	30 936	74,1	5,2	15,0	0,3	5,4	149,5	1,3
2145 Projektanti a konstruktéři strojních zařízení, strojní inženýři	330	4 846	<b>21 528</b>	13 198	19 964	31 194	73,4	3,6	17,0	0,3	5,7	153,7	1,5
21451 Strojní inženýr ve výzkumu a vývoji	65	632	<b>21 375</b>	13 655	20 850	28 726	72,0	4,7	16,7	0,3	6,3	151,4	2,3
21452 Inženýr projektant, konstruktér průmyslových zařízení	184	2 176	<b>21 183</b>	12 823	19 579	31 179	73,5	2,2	18,5	0,3	5,5	153,8	1,0
21455 Strojní inženýr technolog, normalizátor	99	689	<b>20 056</b>	13 436	18 667	28 105	73,0	6,6	14,8	0,2	5,4	156,1	2,9
2146 Chemičtí inženýři, technologové	111	640	<b>26 525</b>	14 641	23 436	43 477	76,0	2,5	14,5	0,2	6,8	151,1	0,6
2147 Důlní a hutní inženýři, technologové, metalurgové	60	767	<b>25 426</b>	17 215	24 152	35 670	69,4	5,8	18,2	0,1	6,5	149,3	1,4
2149 Ostatní architekti, projekt., konstruk.a tech.inženýři /tvůr.prac./	262	2 143	<b>24 641</b>	15 766	23 178	34 123	71,9	2,5	18,8	0,8	6,0	152,2	1,6
2221 Lékaři, ordináři /kromě zubních lékařů/	103	636	<b>23 477</b>	14 041	22 015	33 501	67,8	13,2	13,2	0,5	5,3	160,3	4,6
2311 Vědeckopedagogičtí pracovníci	21	6 076	<b>20 369</b>	12 241	18 204	31 030	60,8	19,7	12,7	0,4	6,4	162,3	0,0
23112 Profesor vysokoškolský, univerzitní	20	783	<b>28 121</b>	17 941	25 610	41 485	55,9	22,6	14,0	0,2	7,3	161,4	0,0
23113 Docent	20	2 215	<b>21 111</b>	13 634	19 195	30 648	60,9	19,4	13,2	0,3	6,2	162,1	0,0
23114 Odborný asistent vysoké školy, univerzity	19	2 523	<b>17 182</b>	11 598	16 257	23 557	64,0	17,7	11,5	0,6	6,2	162,7	0,0
2411 Odb. prac. na úseku účetnictví, financí, daní, ap., hl. účetní	1 019	4 531	<b>25 595</b>	13 408	21 530	40 244	73,3	2,4	17,5	0,5	6,3	153,4	0,4
24112 Hlavní, vedoucí účetní	659	1 178	<b>24 161</b>	13 517	21 013	38 091	71,5	2,8	19,1	0,3	6,3	155,2	0,5
24114 Odborný referent financování a úvěrování	232	735	<b>24 893</b>	15 230	21 822	37 623	73,2	2,9	18,0	0,2	5,7	155,5	0,1
24119 Odborný pracovník účetnictví a financování jinde neuv.	177	633	<b>24 057</b>	11 443	19 714	41 337	71,0	2,8	19,5	0,4	6,3	152,5	0,4
2412 Odb. prac. na úseku zaměstnaneckých, personálních věcí	339	1 013	<b>25 129</b>	13 806	22 379	39 294	73,8	1,9	17,5	0,5	6,3	152,8	0,6
2413 Odborní pracovníci v bankovníctví a pojišťovnictví	207	8 039	<b>30 826</b>	13 990	22 979	52 194	67,3	1,5	23,6	1,0	6,6	154,4	0,4

Poznámka: zveřejněna zaměstnání, která jsou ve své hlavní třídě zastoupena minimálně 1%

**Průměrná hrubá měsíční mzda a její složky, diference, odpracovaný čas  
podle podskupin zaměstnání a zaměstnání KZAM - R  
u zaměstnanců s počtem placených hodin 796 a vyšším**

Podskupiny zaměstnání a zaměstnání KZAM - R	Výběrový soubor		Průměr	Diference			Složky hrubé mzdy					Odpracovaný čas zaměstnanec	
	počet org. jednotek	počet osob		1. decil	medián	9. decil	základní mzdy	příplatky	prémie	jiné složky	náhrady	celkem	podíl přesčasu
			Kč/ měs	Kč/ měs	Kč/ měs	Kč/ měs	%	%	%	%	%	hod/měs	%
<b>C E L K E M Č R - podnikatelská sféra</b>	<b>2 790</b>	<b>736 458</b>	<b>16 682</b>	<b>8 499</b>	<b>14 245</b>	<b>25 192</b>	<b>67,4</b>	<b>6,8</b>	<b>17,7</b>	<b>0,8</b>	<b>7,3</b>	<b>151,9</b>	<b>3,4</b>
24134 Odborný pracovník hotovostních a kapitálových operací	78	996	<b>31 850</b>	13 170	23 074	50 383	65,3	1,2	26,0	0,7	6,8	152,5	0,7
24135 Odborný pracovník pro úvěrovou administrativu	92	1 971	<b>25 886</b>	15 348	22 978	37 630	64,1	1,2	26,4	1,6	6,7	154,0	0,6
24138 Odborný pracovník v pojišťovnictví	30	854	<b>19 587</b>	13 040	16 580	25 383	84,7	0,2	8,6	0,0	6,5	154,8	0,0
24139 Odborný pracovník bankovníctví a pojišťovnictví jinde neu.	128	2 867	<b>28 081</b>	13 457	20 119	51 142	69,8	2,4	21,2	0,6	6,0	154,4	0,6
2419 Ostatní odb. prac. v oblasti podnikání	427	3 321	<b>29 849</b>	15 266	26 878	44 886	72,9	1,9	18,7	0,4	6,1	153,0	1,2
24192 Odborný pracovník marketingu (zahraničních vztahů)	211	745	<b>28 688</b>	14 693	23 775	48 606	73,2	1,4	18,7	0,3	6,4	153,0	0,5
24199 Odborný pracovník v oblasti podnikání jinde neuvedený	141	991	<b>31 823</b>	16 165	26 288	50 110	75,2	1,1	17,1	0,4	6,2	152,5	0,2
2421 Právníci, právní poradci /mimo advokacie a soudnictví/	391	1 000	<b>32 574</b>	18 277	28 367	49 926	72,8	1,7	18,2	1,2	6,1	153,1	0,1
2441 Ekonomové - vědecktí pracovníci, specialisté, experti	477	3 074	<b>25 630</b>	14 425	23 034	39 863	73,1	2,4	17,4	0,4	6,7	151,6	0,3
24412 Odborný ekonom metodik, specialista, expert	88	632	<b>29 225</b>	17 267	26 141	44 880	72,7	1,9	18,6	0,3	6,5	153,6	0,1
24419 Odborný ekonom jinde neuvedený	119	646	<b>23 769</b>	12 025	21 579	37 124	72,8	2,3	17,2	0,9	6,8	150,2	0,5
2451 Spisovatelé, autoři, kritikové, novináři, redaktori	52	851	<b>25 730</b>	16 657	23 527	37 131	80,9	1,7	11,3	0,4	5,7	157,9	1,4
2470 Odb. administrativní pracovníci jinde neuvedeni	258	2 229	<b>26 198</b>	12 483	25 095	39 476	71,5	4,7	16,7	1,0	6,1	154,4	2,4
24706 Odborný admin. pracovník podnikatelské organizace	128	679	<b>23 970</b>	11 960	21 632	36 767	76,7	1,1	14,7	1,4	6,1	152,3	0,7
24709 Odborný administrativní pracovník jinde neuvedený	134	739	<b>21 488</b>	11 309	18 828	34 077	73,3	3,7	15,5	0,8	6,7	152,7	0,5
3112 Stavební technici	615	5 760	<b>21 172</b>	12 889	18 983	31 093	68,6	2,5	20,4	1,4	7,1	155,4	1,4
31121 Mistr stavební výroby	234	2 468	<b>22 963</b>	13 787	20 564	34 529	64,0	2,8	23,6	2,0	7,6	157,0	2,2
3113 Elektrotechnici	534	5 127	<b>20 838</b>	13 406	20 483	28 141	68,7	7,6	16,3	0,7	6,7	151,6	1,8
31131 Mistr elektrotechnické výroby, výroby a rozvodu energie	205	1 495	<b>22 618</b>	15 138	22 095	30 175	66,3	10,6	15,6	0,6	6,9	151,2	2,0
3114 Elektronici a technici v radiokomunikacích a telekomunikacích	133	5 496	<b>22 028</b>	13 549	19 686	31 074	72,1	5,4	16,6	0,1	5,8	149,6	1,3
31146 Technik, inspektor radiokomunikací, telekomunikací	29	2 927	<b>23 214</b>	14 544	19 874	33 441	74,3	2,5	17,3	0,1	5,8	147,8	0,5
3115 Strojírenští technici	668	15 698	<b>18 828</b>	11 656	17 907	27 085	72,4	4,1	16,4	0,9	6,2	153,2	2,7

31151 Mistr strojírenské výroby	415	4 005	<b>20 121</b>	13 424	18 833	28 676	69,7	5,8	17,4	1,1	6,0	155,4	3,4
31154 Strojírenský technik péče o základní fondy	202	1 737	<b>20 180</b>	13 046	19 897	27 277	77,3	3,0	12,5	0,2	7,0	150,8	1,1
31155 Strojírenský technik kontrolor jakosti, laborant	210	2 823	<b>18 128</b>	10 814	17 441	26 048	72,0	4,3	16,5	1,0	6,2	152,0	3,2
31157 Strojírenský technik technolog, normalizátor, konstruktér	316	2 446	<b>16 591</b>	10 957	15 522	23 301	74,5	2,8	15,7	0,9	6,1	152,6	1,7
3116 Chemičti technici	257	3 738	<b>18 687</b>	11 224	18 237	26 189	72,0	6,7	13,6	0,5	7,2	150,7	1,4
3117 Důlní a hutní technici	86	2 904	<b>23 997</b>	17 342	23 105	31 468	63,8	10,8	17,9	0,1	7,4	150,9	3,5
3118 Technici v kartografii, kresličí a zeměměřiči	304	2 289	<b>15 150</b>	9 774	14 339	21 149	74,8	2,7	15,6	0,8	6,1	152,4	1,2
31187 Technik konstruktér strojů a zařízení, nástrojů a přístrojů	210	1 671	<b>15 540</b>	10 067	14 528	21 984	74,8	3,1	15,4	0,9	5,8	151,9	1,4
3119 Ostatní techničti pracovníci jinde neuvedení	1 259	16 786	<b>18 445</b>	11 069	17 266	26 850	69,6	4,4	18,8	1,0	6,2	153,2	1,9
31191 Mistr jinde neuvedený	669	5 865	<b>19 126</b>	12 097	18 194	26 868	67,4	5,3	19,9	1,2	6,2	154,8	3,1
31199 Technik jinde neuvedený	642	4 426	<b>18 385</b>	11 077	16 962	26 958	70,0	3,6	19,3	0,9	6,2	152,7	1,1
3122 Operátoři a obsluha výpočetní techniky	574	2 516	<b>17 941</b>	10 195	16 198	26 578	73,2	4,0	15,7	0,7	6,4	154,3	1,2
3152 Bezpečnostní tech.a tech. pro kontrolu zdravot. nezávad.	642	3 299	<b>17 143</b>	10 454	16 196	24 560	73,1	4,9	15,2	0,6	6,2	152,3	1,5
3160 Technici železničního provozu	133	3 273	<b>18 247</b>	15 239	17 984	21 652	65,7	16,1	9,8	0,3	8,1	150,2	6,0
31606 Výpravčí (dispoziční, vnější služby)	93	2 294	<b>18 149</b>	15 598	17 932	20 948	64,4	18,5	8,3	0,3	8,5	149,8	7,2
3212 Technici v agronomii, v lesnictví a v zemědělství	323	4 732	<b>15 375</b>	10 611	14 961	19 743	73,1	1,8	18,6	0,4	6,1	159,7	0,3
32127 Technik lesního hospodářství	52	2 316	<b>15 714</b>	11 968	15 791	18 933	75,4	1,4	17,3	0,3	5,6	159,4	0,1
3411 Zprostředkovatelé finanč. transakcí, obchodu s cen. papíry	88	4 294	<b>19 331</b>	11 915	16 347	25 297	73,2	0,6	17,1	0,7	8,4	150,9	0,1
34119 Zprostředkovatel finančních transakcí jinde neuvedený	64	3 103	<b>17 637</b>	11 679	15 794	24 074	73,8	0,7	16,2	0,6	8,7	150,3	0,1
3412 Pojišťovací agenti	80	3 821	<b>17 765</b>	10 093	14 870	29 286	79,5	0,3	11,5	1,1	7,6	152,8	0,0
34121 Pojišťovací agent, zprostředkovatel pojištění	14	1 750	<b>18 904</b>	10 734	15 061	31 836	79,2	0,2	10,7	1,5	8,4	152,0	0,0
3415 Obchodní cestující, profes. poradci v obchodě, obch.zástupci	314	4 190	<b>24 782</b>	13 051	21 995	40 640	63,0	2,3	25,7	1,0	8,0	153,3	0,3
34152 Obchodní zástupce	240	2 984	<b>25 971</b>	13 274	23 110	42 913	62,7	1,0	26,6	1,2	8,5	154,1	0,1
3416 Nákupčí	975	4 899	<b>16 491</b>	10 090	15 050	23 907	74,1	2,6	16,1	0,7	6,5	151,2	0,9
34161 Nákupčí (zásobovač, nákupce)	834	3 672	<b>16 419</b>	10 314	15 148	23 291	73,9	2,6	16,2	0,7	6,6	150,8	0,8
3421 Obchodní agenti	663	4 817	<b>18 599</b>	10 462	16 285	27 938	71,1	2,0	19,8	0,6	6,5	150,9	0,4
34213 Obchodní referent (referent obchodní služby)	548	3 485	<b>17 955</b>	10 269	16 077	26 001	70,2	1,9	21,0	0,5	6,4	151,0	0,4
3422 Odbytoví a přepravní agenti	738	7 036	<b>18 785</b>	10 792	16 814	28 395	68,1	2,9	22,3	0,3	6,4	151,2	1,0
34221 Odbytový agent (odbytář, prodejce)	439	3 414	<b>18 691</b>	10 179	16 879	28 058	63,8	2,7	27,1	0,3	6,1	151,3	0,6
3431 Odborné sekretářky, sekretáři	760	2 827	<b>16 795</b>	9 959	14 912	25 000	73,9	3,2	16,2	0,5	6,2	152,8	0,4
34319 Odborný sekretář, sekretářka jinde neuvedený	450	1 487	<b>16 292</b>	10 098	14 525	23 319	74,0	3,2	16,1	0,5	6,2	152,6	0,5
3433 Pracovníci v oblasti účetnictví, fakturace, rozpočet., kalkulace	2 099	19 402	<b>15 840</b>	9 883	14 772	22 634	74,0	2,3	16,8	0,5	6,4	152,6	0,5
34331 Účetní všeobecný	1 386	6 941	<b>15 272</b>	9 519	14 458	21 527	73,7	1,8	17,4	0,7	6,4	152,8	0,3
34332 Účetní mzdový	1 192	2 529	<b>15 690</b>	10 327	14 920	21 690	74,3	2,7	16,2	0,6	6,2	154,0	0,7
34333 Účetní finanční	845	2 274	<b>15 869</b>	10 085	14 873	21 934	75,2	2,2	15,8	0,3	6,5	152,6	0,4
34338 Referent kalkulací, cen, rozpočtů	507	1 705	<b>17 084</b>	10 407	15 577	25 152	72,9	2,7	17,8	0,4	6,2	152,4	0,8
34339 Referent účetnictví, financování a kalkulace jinde neuv.	399	2 059	<b>16 776</b>	10 525	15 259	24 349	75,1	3,7	13,9	0,5	6,8	151,5	0,4
3436 Referenti osobních oddělení	804	2 085	<b>17 509</b>	10 993	16 192	24 161	73,3	2,5	17,2	0,6	6,4	150,8	0,4

Poznámka: zveřejněna zaměstnání, která jsou ve své hlavní třídě zastoupena minimálně 1%

**Průměrná hrubá měsíční mzda a její složky, diference, odpracovaný čas  
podle podskupin zaměstnání a zaměstnání KZAM - R  
u zaměstnanců s počtem placených hodin 796 a vyšším**

Podskupiny zaměstnání a zaměstnání KZAM - R	Výběrový soubor		Průměr	Diference			Složky hrubé mzdy					Odpracovaný čas zaměstnance	
	počet org. jednotek	počet osob		1. decil	medián	9. decil	základní mzdy	příplatky	prémie	jiné složky	náhrady	celkem	podíl přesčasu
			Kč/ měs	Kč/ měs	Kč/ měs	Kč/ měs	%	%	%	%	%	hod/měs	%
<b>C E L K E M Č R - podnikatelská sféra</b>	<b>2 790</b>	<b>736 458</b>	<b>16 682</b>	<b>8 499</b>	<b>14 245</b>	<b>25 192</b>	<b>67,4</b>	<b>6,8</b>	<b>17,7</b>	<b>0,8</b>	<b>7,3</b>	<b>151,9</b>	<b>3,4</b>
3439 Ostatní odborní administrativní pracovníci jinde neuved.	1 036	8 550	17 206	10 184	15 741	25 573	73,3	3,0	16,5	0,7	6,5	151,6	0,4
34394 Referent hospodářské správy	507	2 095	17 350	10 952	16 117	24 821	72,4	2,2	18,4	0,7	6,3	151,9	0,4
34399 Referent administrativy jinde neuvedený	500	4 253	16 814	9 809	15 120	25 558	73,8	3,1	15,8	0,7	6,6	151,3	0,3
4112 Kancelářští a manipul. prac. a obsl. zařiz. na zpracov. textu	255	747	12 361	7 732	10 799	18 943	73,1	2,9	17,0	0,6	6,4	150,8	0,5
4113 Pracovníci přípravy dat vt	214	1 095	12 721	7 389	11 198	17 968	76,7	2,8	13,5	1,1	5,9	155,5	1,0
41131 Operátor počítače pro vkládání dat	106	565	12 483	7 854	11 577	18 372	76,8	3,9	13,3	0,1	5,9	154,6	1,5
4115 Sekretářky, sekretáři	1 028	4 635	14 551	8 688	13 033	21 298	74,3	3,2	15,5	0,6	6,4	152,1	0,4
41151 Sekretářka, sekretář	842	2 918	14 749	8 945	13 392	21 528	74,6	3,3	15,2	0,5	6,4	151,6	0,3
41159 Administrativní pracovník jinde neuvedený	333	1 528	14 037	8 313	12 074	20 698	74,0	2,6	15,9	0,9	6,6	152,6	0,5
4121 Nižší účetní	560	2 464	12 686	8 355	11 474	17 705	72,4	2,3	18,0	1,0	6,3	155,1	0,6
41211 Nižší účetní všeobecný	174	749	11 726	8 336	11 031	16 083	75,7	2,6	15,2	0,8	5,7	158,2	0,7
41217 Fakturant (úředník faktur)	224	539	11 537	8 224	11 016	15 602	75,1	2,6	14,9	0,9	6,5	152,9	0,9
41219 Nižší účetní jinde neuvedený	106	538	13 845	8 372	11 793	23 355	66,4	2,6	23,4	1,6	6,0	157,6	0,7
4131 Úředníci ve skladech	1 275	7 530	12 688	8 267	11 768	17 602	71,6	5,4	15,2	0,7	7,1	152,7	2,4
41311 Vedoucí malého skladu, skladmistr	438	1 196	13 920	8 514	12 333	20 259	73,7	3,8	14,9	0,8	6,8	155,8	1,6
41312 Skladník (úředník)	761	3 298	12 645	8 195	11 587	17 875	71,7	4,6	16,2	0,7	6,8	153,3	2,3
41314 Úředník expedice, expedient	247	933	11 718	8 110	10 889	16 165	70,4	4,9	16,7	0,7	7,3	151,9	2,6
41315 Operátor skladů	209	1 330	12 535	9 349	12 309	15 659	69,5	9,9	12,7	0,2	7,7	149,8	3,3
4132 Úředníci ve výrobě /např. výrobní plánovači/	394	2 157	12 836	8 291	11 736	18 614	72,8	4,3	15,6	0,9	6,4	151,2	1,5
41323 Dílenský plánovač výroby	189	912	12 599	8 224	11 662	18 125	75,6	3,4	14,1	0,6	6,3	150,3	1,3
4133 Úředníci v dopravě a v přepravě /dispečeri, kontrolori apod./	364	3 391	16 599	10 837	15 330	24 590	68,3	10,5	12,8	1,0	7,4	149,8	2,1
41331 Dispečer dopravy a přepravy, komerční dispečer	185	967	17 759	11 601	16 800	25 136	68,3	5,4	18,1	1,2	7,0	154,5	1,5

41333 Operátor dopravy a přepravy	101	556	<b>14 067</b>	10 615	13 441	17 765	61,7	11,2	19,2	0,2	7,7	147,5	2,7
41339 Úředník v dopravě jinde neuvedený	70	803	<b>18 404</b>	11 642	17 306	26 780	73,4	13,4	4,6	1,7	6,9	147,4	0,6
<b>4141 Řadoví knihovníci, archiváři, evidenční pracovníci</b>	<b>238</b>	<b>683</b>	<b>13 705</b>	<b>8 218</b>	<b>12 361</b>	<b>19 548</b>	<b>74,5</b>	<b>4,7</b>	<b>14,3</b>	<b>0,4</b>	<b>6,1</b>	<b>153,0</b>	<b>0,2</b>
<b>4142 Poštovní doručovatelé, úředníci v třídárnách</b>	<b>46</b>	<b>6 378</b>	<b>10 966</b>	<b>7 942</b>	<b>10 639</b>	<b>14 451</b>	<b>79,6</b>	<b>2,4</b>	<b>8,7</b>	<b>2,7</b>	<b>6,6</b>	<b>143,3</b>	<b>2,5</b>
41421 Doručovatel poštovních zásilek , tisku	9	3 535	<b>9 925</b>	7 559	9 451	12 858	80,9	0,3	11,5	1,2	6,1	144,8	0,9
41427 Pracovník poštovní přepravy	4	1 106	<b>13 321</b>	9 729	12 831	17 820	75,3	5,8	4,8	7,2	6,9	141,3	8,6
41428 Úředník třídění poštovních zásilek	8	754	<b>11 624</b>	9 181	11 534	14 065	77,0	5,9	6,1	2,2	8,8	138,0	2,5
41429 Provozní pracovník pošty jinde neuvedený	10	685	<b>11 189</b>	8 562	10 971	14 020	82,3	1,9	7,5	1,7	6,6	143,2	1,6
<b>4190 Nižší pracovníci jinde neuvedení ostatní</b>	<b>283</b>	<b>1 942</b>	<b>14 946</b>	<b>8 809</b>	<b>12 983</b>	<b>22 151</b>	<b>70,9</b>	<b>2,2</b>	<b>20,1</b>	<b>0,5</b>	<b>6,3</b>	<b>152,5</b>	<b>0,5</b>
41909 Nižší úředník (referent) jinde neuvedený	197	1 149	<b>14 330</b>	8 513	12 814	22 104	72,2	1,6	19,0	0,7	6,5	152,1	0,4
<b>4211 Pokladníci /v bankách, pojišťovnách, spořitelnách, na poště/</b>	<b>541</b>	<b>3 088</b>	<b>14 125</b>	<b>10 287</b>	<b>13 492</b>	<b>18 125</b>	<b>77,6</b>	<b>2,1</b>	<b>12,2</b>	<b>0,4</b>	<b>7,7</b>	<b>149,6</b>	<b>0,8</b>
42111 Pokladník v bance	121	1 817	<b>14 837</b>	10 686	13 994	19 347	78,2	1,8	11,3	0,1	8,6	149,1	0,2
42118 Pokladník v organizaci	334	601	<b>13 176</b>	9 105	12 762	17 817	72,5	4,0	16,6	0,5	6,4	153,5	2,3
<b>4212 Úředníci na přepážkách a směnárnici</b>	<b>196</b>	<b>7 198</b>	<b>15 872</b>	<b>9 649</b>	<b>15 308</b>	<b>22 583</b>	<b>70,7</b>	<b>1,2</b>	<b>21,0</b>	<b>0,4</b>	<b>6,7</b>	<b>146,3</b>	<b>0,7</b>
42122 Úředník u přepážky v bance	114	2 964	<b>18 375</b>	12 546	17 970	23 847	66,6	0,5	26,4	0,0	6,5	147,8	0,5
42123 Úředník u přepážky v pojišťovně	49	678	<b>14 960</b>	10 556	14 310	20 155	84,0	0,0	8,8	0,8	6,4	150,7	0,0
<b>4213 Pokladníci v obchodě, společném stravování apod.</b>	<b>100</b>	<b>4 516</b>	<b>9 204</b>	<b>6 871</b>	<b>8 936</b>	<b>11 897</b>	<b>73,8</b>	<b>7,3</b>	<b>11,4</b>	<b>0,5</b>	<b>7,0</b>	<b>150,0</b>	<b>1,1</b>
42131 Pokladník v obchodě	50	1 773	<b>9 536</b>	7 218	9 137	12 610	70,8	6,9	14,7	0,3	7,3	150,7	0,8
42134 Pokladník v maloobchodní prodejně	21	1 634	<b>8 847</b>	6 961	8 722	10 816	75,0	9,3	8,3	0,0	7,4	147,3	0,6
42135 Pokladník kontrolní pokladny v samoobsluze	17	818	<b>8 853</b>	5 952	8 685	11 693	81,1	4,8	5,8	1,9	6,4	153,2	3,1
<b>4214 Prodavači vstupenek, jízdenek apod.</b>	<b>111</b>	<b>923</b>	<b>13 529</b>	<b>10 214</b>	<b>13 314</b>	<b>16 391</b>	<b>69,3</b>	<b>12,8</b>	<b>8,6</b>	<b>0,3</b>	<b>9,0</b>	<b>146,4</b>	<b>3,2</b>
42143 Pokladník, prodavač jízdenek v osobní dopravě	95	670	<b>12 735</b>	10 013	12 771	15 394	67,8	14,7	8,6	0,1	8,8	147,4	4,2
<b>4222 Recepční</b>	<b>180</b>	<b>824</b>	<b>12 863</b>	<b>7 647</b>	<b>11 327</b>	<b>18 997</b>	<b>67,8</b>	<b>10,4</b>	<b>15,1</b>	<b>0,4</b>	<b>6,3</b>	<b>153,7</b>	<b>1,5</b>
42222 Recepční	154	664	<b>12 564</b>	7 630	11 191	18 556	67,8	10,7	14,9	0,2	6,4	153,5	1,4
<b>4223 Telefonisté</b>	<b>315</b>	<b>832</b>	<b>15 099</b>	<b>6 427</b>	<b>11 733</b>	<b>27 496</b>	<b>67,4</b>	<b>6,3</b>	<b>18,4</b>	<b>0,5</b>	<b>7,4</b>	<b>147,3</b>	<b>0,3</b>
42231 Telefonista v telefonní ústředně (kromě telekomunikací)	252	535	<b>10 847</b>	6 028	9 979	16 464	75,7	3,0	13,3	1,0	7,0	146,9	0,3
<b>5111 Obsluhující pracovníci v dopravě a stevardi</b>	<b>6</b>	<b>772</b>	<b>26 936</b>	<b>13 764</b>	<b>25 952</b>	<b>41 843</b>	<b>49,6</b>	<b>32,4</b>	<b>5,6</b>	<b>1,9</b>	<b>10,5</b>	<b>146,1</b>	<b>4,6</b>
5112 Vlakvedoucí, vlakové čety, průvodčí /vč. palubních průvodčí/	73	1 327	<b>15 483</b>	13 016	15 354	18 360	61,8	18,1	11,5	0,1	8,5	149,7	9,3
<b>5121 Pracovníci dohlížející nad obsluhujícím personálem</b>	<b>211</b>	<b>1 260</b>	<b>12 428</b>	<b>7 558</b>	<b>11 396</b>	<b>18 342</b>	<b>71,1</b>	<b>5,6</b>	<b>16,3</b>	<b>0,7</b>	<b>6,3</b>	<b>156,6</b>	<b>2,9</b>
51219 Pracovník dohlížející nad personálem jinde neuvedený	21	375	<b>13 128</b>	9 033	12 379	17 743	82,4	3,7	6,9	1,1	5,9	163,1	5,2
<b>5122 Kuchaři</b>	<b>420</b>	<b>4 633</b>	<b>10 641</b>	<b>6 670</b>	<b>9 680</b>	<b>15 719</b>	<b>68,8</b>	<b>6,2</b>	<b>18,5</b>	<b>0,3</b>	<b>6,2</b>	<b>152,9</b>	<b>1,2</b>
51221 Šéfkuchař	106	533	<b>15 523</b>	8 895	13 971	23 585	67,3	4,7	21,7	0,2	6,1	156,7	1,4
51222 Kuchař	364	2 815	<b>10 508</b>	7 050	9 828	14 736	69,0	6,7	17,9	0,3	6,1	153,3	1,3
51228 Pomocný kuchař	120	874	<b>7 829</b>	5 891	7 435	10 349	70,9	4,3	18,8	0,2	5,8	151,2	0,6
<b>5123 Číšníci, servírky</b>	<b>106</b>	<b>1 266</b>	<b>10 907</b>	<b>7 016</b>	<b>10 277</b>	<b>15 314</b>	<b>65,9</b>	<b>10,3</b>	<b>16,5</b>	<b>0,3</b>	<b>7,0</b>	<b>154,9</b>	<b>2,0</b>
51232 Číšník, servírka	92	1 044	<b>10 655</b>	6 831	10 096	14 968	66,1	10,5	15,8	0,3	7,3	154,5	1,6
<b>5161 Hasiči, požárníci</b>	<b>133</b>	<b>2 214</b>	<b>15 726</b>	<b>11 167</b>	<b>15 509</b>	<b>20 728</b>	<b>63,5</b>	<b>17,5</b>	<b>11,3</b>	<b>1,0</b>	<b>6,7</b>	<b>154,0</b>	<b>5,4</b>
51611 Hasič strojník	53	524	<b>17 076</b>	13 222	16 938	20 891	63,4	17,8	10,5	1,8	6,5	152,3	4,2

Poznámka: zveřejněna zaměstnání, která jsou ve své hlavní třídě zastoupena minimálně 1%

**Průměrná hrubá měsíční mzda a její složky, diference, odpracovaný čas  
podle podskupin zaměstnání a zaměstnání KZAM - R  
u zaměstnanců s počtem placených hodin 796 a vyšším**

Podskupiny zaměstnání a zaměstnání KZAM - R	Výběrový soubor		Průměr	Diference			Složky hrubé mzdy					Odpracovaný čas zaměstnance	
	počet org. jednotek	počet osob		1. decil	medián	9. decil	základní mzdy	příplatky	prémie	jiné složky	náhrady	celkem	podíl přesčasu
			Kč/ měs	Kč/ měs	Kč/ měs	Kč/ měs	%	%	%	%	%	hod/měs	%
<b>C E L K E M Č R - podnikatelská sféra</b>	<b>2 790</b>	<b>736 458</b>	<b>16 682</b>	<b>8 499</b>	<b>14 245</b>	<b>25 192</b>	<b>67,4</b>	<b>6,8</b>	<b>17,7</b>	<b>0,8</b>	<b>7,3</b>	<b>151,9</b>	<b>3,4</b>
51612 Hasič podnikového sboru	100	1 318	15 516	11 031	15 126	20 395	63,8	17,3	11,4	0,7	6,8	155,4	6,1
5162 Pracovníci bezpečnostních orgánů /např.policisté,stražníci/	38	730	12 160	6 512	10 253	20 089	64,8	8,1	20,9	0,3	5,9	164,7	7,6
5169 Ostatní pracovníci ochrany a ostrahy jinde neuv.	369	8 665	9 713	6 023	8 591	15 006	64,9	12,9	14,4	1,8	6,0	166,1	9,6
51691 Strážný, člen závodní stráže	258	2 797	9 394	5 894	8 627	14 049	63,3	15,4	13,9	0,7	6,7	158,0	6,9
51699 Pracovník ochrany majetku a osob jinde neuvedený	100	5 530	9 462	6 069	8 360	14 334	65,8	11,7	14,7	2,2	5,6	170,6	11,0
5211 Prodavači v obchodech	532	14 723	9 232	5 975	8 386	13 134	72,8	4,6	14,2	1,4	7,0	153,0	2,3
52111 Prodavač smíšeného zboží	96	5 632	7 852	5 676	7 252	10 758	78,3	3,0	11,1	0,5	7,1	153,4	1,0
52112 Prodavač potravinářského zboží	201	4 567	9 137	6 190	8 538	12 554	72,2	5,1	12,2	3,5	7,0	154,8	4,5
52113 Prodavač průmyslového zboží	96	898	11 715	7 201	11 299	16 542	73,3	2,0	17,6	0,6	6,5	152,9	1,9
52115 Prodavač textilu, obuvi	45	417	8 636	5 700	8 284	11 879	59,5	4,7	28,4	0,3	7,1	150,5	1,9
52119 Prodavač jinde neuvedený	144	2 840	11 032	6 938	9 539	15 153	68,5	6,8	17,6	0,2	6,9	149,3	1,2
6111 Pěstitelé polních plodin	112	718	9 595	5 960	8 759	13 940	73,9	3,2	13,5	0,3	9,1	154,6	1,6
61118 Zemědělský dělník v rostlinné výrobě	102	669	9 705	5 963	8 813	14 017	73,8	3,3	13,5	0,3	9,1	154,4	1,6
6112 Ovocnáři, vinaři, chmeláři a ost.pěst. plodin rost.na stromech	19	160	9 448	6 442	9 093	12 685	68,4	1,6	19,6	0,0	10,4	148,5	2,7
6113 Zahradníci a pěstitelé zahradních plodin a sazenic	113	580	10 072	7 086	9 449	13 608	67,7	6,1	18,4	0,6	7,2	155,9	3,8
61131 Zahradník	97	404	10 099	7 060	9 611	13 503	68,0	5,7	18,7	0,7	6,9	157,2	4,3
61138 Zemědělský dělník v zahradnictví	19	103	9 720	6 541	8 850	13 751	63,5	5,8	22,4	0,6	7,7	151,3	3,5
6121 Chovatelé hospodářských zvířat /kromě drůbeže a včel/	224	4 859	11 074	7 993	10 884	14 339	68,3	8,9	15,4	0,3	7,1	163,7	2,6
61211 Chovatel skotu	75	1 337	11 435	8 261	11 181	14 861	67,2	8,8	16,7	0,3	7,0	164,3	2,0
61212 Chovatel prasat	70	698	10 049	7 514	9 968	12 673	65,5	8,8	17,6	0,8	7,3	168,4	1,7
61218 Zemědělský dělník ošetřovatel hospodářských zvířat	147	2 607	11 159	8 046	10 991	14 352	69,4	8,9	14,3	0,2	7,2	162,3	3,0
6122 Chovatelé drůbeže	47	378	9 739	7 044	9 211	13 507	57,7	7,6	23,5	3,9	7,3	159,1	2,6

61228 Zemědělský dělník ošetřovatel drůbeže	25	162	<b>9 660</b>	6 879	9 018	13 687	63,8	9,7	20,4	0,0	6,1	164,9	4,2
6124 Chovatelé hospodářských zvířat, drůbeže, včel apod.	22	188	<b>9 739</b>	7 094	9 286	13 663	79,1	6,0	7,7	0,6	6,6	172,3	3,2
61248 Zemědělský dělník ošetřovatel hospodářských zvířat	17	137	<b>9 704</b>	7 141	9 124	13 663	81,0	5,8	5,9	0,8	6,5	164,2	2,2
6129 Ostatní chovatelé, ošetřovatelé zvířat jinde neuv./v rezerv./	29	167	<b>9 741</b>	7 285	9 485	12 647	69,6	8,6	12,4	1,1	8,3	161,0	2,9
61299 Chovatel a ošetřovatel zvířat jinde neuvedený	14	101	<b>9 842</b>	7 468	9 495	12 363	72,2	8,0	13,0	0,1	6,7	163,4	1,8
6141 Dělníci pro pěstění a ošetřování lesa	55	1 274	<b>8 041</b>	5 992	7 761	10 546	74,4	2,0	10,6	0,2	12,8	138,8	1,1
61411 Pěstitel, šlechtitel lesa	10	240	<b>7 725</b>	5 710	7 334	10 497	80,8	1,5	4,8	0,2	12,7	138,6	0,7
61414 Lesní školkař	18	107	<b>7 954</b>	5 934	7 793	10 563	81,8	2,6	5,6	0,2	9,8	149,8	4,6
61418 Lesní dělník v zalesňování	14	259	<b>8 113</b>	6 492	7 894	10 147	68,6	3,1	14,8	0,1	13,4	134,9	0,5
61419 Dělník pro pěstění a ošetřování lesa jinde neuvedený	33	472	<b>7 974</b>	5 798	7 589	10 513	73,4	1,4	11,6	0,2	13,4	138,3	0,9
6142 Dělníci pro těžbu dřeva /kromě obsuhy pojízdných zařízení/	53	1 340	<b>11 183</b>	7 815	10 966	14 827	72,6	2,3	12,1	0,1	12,9	141,1	0,7
61421 Lesní mechanizátor	14	184	<b>12 392</b>	8 784	11 948	16 258	65,8	1,1	21,9	0,2	11,0	146,8	0,8
61422 Dřevorubec	21	409	<b>10 642</b>	7 408	10 144	14 445	78,1	2,6	4,9	0,1	14,3	138,4	0,9
61423 Lesní manipulát, těžař	14	150	<b>12 151</b>	8 460	12 059	16 087	77,7	1,0	9,9	0,6	10,8	150,7	1,5
61428 Lesní dělník pro těžbu dřeva	28	523	<b>10 938</b>	7 838	10 589	14 396	68,9	3,1	14,9	0,0	13,1	138,6	0,2
6151 Kvalifikovaní dělníci zabývající se chovem vodních živočichů	8	159	<b>9 253</b>	6 685	9 306	11 776	68,1	3,1	21,1	0,0	7,7	160,0	4,1
61518 Dělník rybářský, rybníkářský	8	159	<b>9 253</b>	6 685	9 306	11 776	68,1	3,1	21,1	0,0	7,7	160,0	4,1
7111 Horníci, lamači pro uhelné doly	6	2 310	<b>21 182</b>	14 765	20 786	27 918	52,4	12,7	21,1	0,0	13,8	136,3	6,3
7122 Zedníci, kameníci, omítkáři	633	5 783	<b>12 253</b>	8 510	11 625	16 904	63,9	5,1	19,2	1,0	10,8	149,2	4,2
71221 Zedník	544	4 563	<b>11 896</b>	8 485	11 413	15 882	64,4	3,7	20,0	0,9	11,0	149,3	3,9
7124 Tesaři a truhláři	346	2 119	<b>12 517</b>	8 822	12 039	16 819	66,5	4,6	17,2	1,4	10,3	148,9	4,5
7129 Ost. stavební děl. hlav. stav. výroby a prac.v ost. oborech	190	1 865	<b>12 060</b>	8 275	11 617	16 328	69,0	3,3	14,6	0,8	12,3	148,3	4,1
7136 Instalatéři, potrubáři, stavební zámečníci, klempíři	643	6 111	<b>14 597</b>	10 262	14 358	19 113	63,2	6,0	21,5	0,6	8,7	152,1	3,8
7137 Stavební a provozní elektrikáři	385	3 380	<b>15 725</b>	10 677	15 360	20 985	64,4	6,9	19,8	1,1	7,8	152,2	4,2
7212 Svářeči, řezači plamenem a páječi	381	5 530	<b>15 722</b>	11 015	15 483	20 582	62,6	11,4	16,1	1,2	8,7	150,2	7,5
72129 Svářeč kovů a páječ jinde neuvedený	124	1 877	<b>16 195</b>	11 997	16 328	20 227	62,5	10,3	17,9	0,9	8,4	147,9	7,1
7213 Výrobci a opraváři výrobků a dílů z plechů	171	2 373	<b>15 340</b>	9 658	15 010	21 269	67,2	7,5	16,3	0,8	8,2	149,2	5,5
7221 Kováři, obsluha kovacíh lisů, obsluha bucharů	165	2 217	<b>14 455</b>	8 603	14 000	20 734	59,6	12,7	17,5	2,0	8,2	149,1	5,9
7222 Nástrojaři, kovodeláři, kovodělníci, zámečníci	1 146	32 121	<b>14 624</b>	9 858	14 095	20 117	66,0	8,9	16,4	0,7	8,0	151,9	5,5
72221 Nástrojař	282	2 755	<b>15 771</b>	10 779	14 971	21 903	66,0	7,3	18,8	0,6	7,3	154,3	6,0
72222 Zámečník, zámečník strojů	452	8 818	<b>14 743</b>	9 930	13 945	20 809	65,5	8,5	16,6	0,7	8,7	152,6	6,6
72223 Provozní zámečník, údržbář	847	15 280	<b>14 903</b>	10 488	14 550	19 770	65,6	10,0	15,9	0,8	7,7	151,6	4,9
72228 Strojírenský dělník (převážně ruční)	221	2 925	<b>11 892</b>	8 105	11 365	16 267	68,7	7,8	14,8	0,5	8,2	149,5	4,9
7223 Seřizovači a obsl. obráběcích strojů /kromě autom. a poloaut./	609	15 296	<b>15 503</b>	10 270	14 637	22 032	66,5	9,1	16,3	0,9	7,2	155,3	7,1
72231 Soustružník kovů - seřizovač a obsluha	496	5 016	<b>15 132</b>	10 333	14 285	21 033	68,8	8,9	14,0	0,8	7,5	154,4	6,8
72232 Frézař kovů - seřizovač a obsluha	295	3 050	<b>15 331</b>	10 441	14 669	20 803	67,3	8,7	16,0	0,8	7,2	155,9	7,8
7224 Brusíči, leštiči a ostříči nástrojů	257	3 511	<b>15 529</b>	9 629	14 881	22 402	63,7	8,4	19,4	1,0	7,5	150,9	6,0
7231 Mechanici a opraváři motorových vozidel	630	6 773	<b>14 449</b>	9 685	13 795	20 153	67,3	5,3	18,1	1,1	8,2	150,4	4,0

Poznámka: zveřejněna zaměstnání, která jsou ve své hlavní třídě zastoupena minimálně 1%

**Průměrná hrubá měsíční mzda a její složky, diference, odpracovaný čas  
podle podskupin zaměstnání a zaměstnání KZAM - R  
u zaměstnanců s počtem placených hodin 796 a vyšším**

Podskupiny zaměstnání a zaměstnání KZAM - R	Výběrový soubor		Průměr	Diference			Složky hrubé mzdy					Odpracovaný čas zaměstnance	
	počet org. jednotek	počet osob		1. decil	medián	9. decil	základní mzdy	příplatky	prémie	jiné složky	náhrady	celkem	podíl přesčasu
			Kč/ měs	Kč/ měs	Kč/ měs	Kč/ měs	%	%	%	%	%	hod/měs	%
<b>C E L K E M Č R - podnikatelská sféra</b>	<b>2 790</b>	<b>736 458</b>	<b>16 682</b>	<b>8 499</b>	<b>14 245</b>	<b>25 192</b>	<b>67,4</b>	<b>6,8</b>	<b>17,7</b>	<b>0,8</b>	<b>7,3</b>	<b>151,9</b>	<b>3,4</b>
72311 Automechanik nákladních automobilů	352	3 751	15 110	9 676	14 296	21 272	65,6	5,4	19,8	1,4	7,8	151,0	5,0
7234 Mechanici a opraváři kolejových vozidel	104	3 240	14 307	10 648	14 309	17 896	65,9	10,6	14,7	0,2	8,6	144,8	2,6
7235 Mechanici a opraváři obráběcích, zeměd. strojů a prům. zařiz.	659	10 307	15 196	9 225	14 053	22 703	61,2	9,6	19,6	0,6	9,0	153,0	6,0
72351 Mechanik, opravář průmyslových, výrobních strojů	251	4 203	15 598	10 318	14 888	21 691	61,8	10,5	19,4	0,8	7,5	155,7	6,7
72356 Mechanik, opravář zemědělských strojů a zařízení	239	2 284	10 762	7 899	10 260	13 901	67,2	5,6	16,9	0,5	9,8	156,6	4,0
7239 Ostatní mechan. a opraváři strojů a zařízení bez elektro	295	3 466	14 577	8 730	14 058	20 818	63,9	9,2	19,2	0,7	7,0	153,4	5,3
72397 Kontrolor výroby strojírenské (dělník)	144	1 979	13 915	8 281	13 084	20 440	63,9	9,2	19,3	0,5	7,1	152,6	5,5
7241 Elektromech., opraváři a seřizovači různých typů elektr. zařiz.	949	18 988	14 704	8 996	14 208	21 086	64,3	10,7	15,8	0,8	8,4	149,3	4,4
72413 Elektromechanik strojů a zařízení	215	2 366	15 228	10 359	15 183	20 010	68,2	7,9	15,3	1,2	7,4	153,2	4,9
72415 Provozní elektromechanik	681	8 358	16 452	11 478	15 989	22 078	65,1	11,5	15,2	0,7	7,5	151,6	4,3
72418 Dělník v elektrotechnice	54	4 667	10 415	7 428	10 125	13 677	62,3	13,6	13,5	0,8	9,8	143,6	3,6
7243 Mechanici, seřizovači, opraváři elektronických zařízení	283	3 794	15 756	9 212	15 298	21 998	67,8	8,6	15,7	0,4	7,5	151,3	3,6
7244 Telefonní a telegrafní mechanici, montéři a opraváři	138	3 387	16 258	12 387	16 115	19 978	73,4	5,0	15,9	0,0	5,7	150,2	3,2
72444 Mechanik telekomunikačních zařízení	13	2 206	16 680	13 630	16 453	19 949	74,1	4,4	15,8	0,0	5,7	150,4	3,6
7246 Montéři a opraváři silnoproudých elektrických vedení	139	3 208	15 980	11 787	15 414	20 619	68,9	7,7	14,3	1,3	7,8	153,8	4,1
72467 Elektromontér trakčních silnoproudých vedení	95	1 932	15 733	11 644	15 058	20 278	70,5	7,4	13,4	0,7	8,0	154,7	4,3
7311 Výrobci, mechanici a opraváři přesných přístrojů a zařízení	148	3 023	14 024	8 625	13 213	21 251	58,9	13,9	16,6	3,2	7,4	148,5	4,2
7321 Výrobci hrnčír., porcel. zboží, žáruvzd.výrobků, brus.kotoučů	23	2 006	11 760	7 101	10 896	17 845	65,7	8,2	17,4	1,4	7,3	152,0	4,7
7322 Dělníci při výrobě skla, skláři vč. brusičů a leštičů	31	3 494	13 157	7 881	12 466	19 196	58,4	8,0	22,4	1,9	9,3	142,7	3,7
7411 Zpracov. masa, ryb vč. uzenářů a konzervovačů masa a ryb	77	2 600	11 702	7 702	11 185	16 358	65,8	6,5	18,5	0,2	9,0	154,0	4,3
7422 Umělec. truhláři, řezbáři, výrobci a oprav. výrobků ze dřeva	184	2 465	11 469	7 683	10 793	16 226	67,5	6,7	17,2	0,5	8,1	148,8	4,7
7436 Švadleny, vyšivači a pracovníci v příbuzných oborech	59	2 515	9 008	5 756	8 522	12 874	67,1	4,7	19,2	0,3	8,7	146,8	2,3



7439 Ost.dělníci při výrobě textilu, oděvů a výrobků z kůže, kožešin	66	2 170	<b>11 087</b>	6 397	9 744	17 865	59,2	8,7	22,9	1,0	8,2	150,6	6,2
8111 Obsluha důlního zařízení a razících štítů	38	4 065	<b>19 324</b>	12 745	18 132	27 623	56,3	11,2	21,4	0,1	11,0	143,9	5,7
8112 Obsluha zařízení pro úpravu rudných a nerudných surovin	29	2 154	<b>14 116</b>	10 379	13 720	18 452	61,2	12,4	17,8	0,2	8,4	146,2	3,4
8121 Obsluha zařízení při hutní výrobě kovů obsluha pecí a konvert.	21	2 485	<b>18 278</b>	13 927	18 333	22 547	61,7	21,0	9,9	0,0	7,4	146,7	1,4
8122 Obsluha zařízení ve slévárenství /taviči, slévači/	69	2 696	<b>14 106</b>	9 209	13 143	20 941	63,1	11,9	16,8	1,5	6,7	152,8	6,6
8125 Obsluha zařízení na tváření kovů ve válcovnách	32	4 244	<b>16 842</b>	12 380	16 844	21 215	62,4	18,6	11,1	0,2	7,7	147,0	2,6
8131 Obsluha pecí na výrobu skla a keramiky	45	2 099	<b>15 816</b>	10 121	15 740	21 695	53,6	13,6	23,1	1,5	8,2	151,1	6,0
8139 Obsluha ostatních zařízení na výrobu skla a keramiky	55	3 867	<b>14 086</b>	9 183	14 010	18 484	59,3	8,5	25,4	0,3	6,5	148,2	4,0
8141 Obsluha pily a jiného zařízení na zpracování dřeva	71	1 866	<b>11 111</b>	7 798	10 448	15 174	64,9	6,6	18,7	0,7	9,1	149,6	3,5
8159 Obsluha ostat. zařízení při chemické výrobě jinde neuved.	233	4 084	<b>13 902</b>	9 342	13 133	19 688	62,1	16,2	12,9	0,4	8,4	144,0	2,0
81597 Laborant chemický jinde neuvedený	200	1 957	<b>11 896</b>	8 835	11 537	15 651	68,2	9,2	14,1	0,8	7,7	145,9	1,8
8161 Obsluha zařízení při výrobě a rozvodu elektřiny	132	3 951	<b>17 694</b>	12 453	17 665	22 967	62,9	18,7	11,2	0,4	6,8	150,1	2,4
8162 Obsluha parních turbín, ohřivačů a motorů	523	3 063	<b>13 900</b>	8 659	13 483	19 733	60,8	16,4	15,2	0,6	7,0	156,3	6,2
81621 Topič - obsluha vytápění, ohřivačů, výměníků	468	2 301	<b>13 830</b>	8 300	13 332	19 953	61,5	16,0	14,7	0,7	7,1	157,3	6,7
8163 Obsluha zařízení při úpravě, čištění a rozvodu vody	351	5 714	<b>13 585</b>	9 926	13 213	17 825	62,9	11,7	17,1	1,2	7,1	151,0	2,5
8211 Obsluha automat. nebo poloaut. obráběcích strojů	282	6 880	<b>13 746</b>	8 975	13 099	19 322	62,4	11,3	16,6	1,8	7,9	153,2	6,4
82119 Obsluha kovoobráběcího stroje jinde neuvedená	99	1 875	<b>13 349</b>	8 855	12 807	18 300	59,2	11,6	20,8	0,5	7,9	152,0	5,8
8231 Obsluha strojů na výrobu pryžových výrobků /např. obuvi/	53	5 774	<b>14 743</b>	9 191	14 224	20 659	58,4	15,5	15,4	1,0	9,7	147,5	5,0
82319 Obsluha strojů na výrobu pryžových výrobků jinde neuv.	20	2 263	<b>12 203</b>	8 267	11 921	16 398	63,9	18,8	6,0	3,0	8,3	151,1	5,2
8232 Obsluha strojů na výrobu plastových výrobků	85	3 254	<b>12 770</b>	8 281	12 467	17 654	59,9	13,0	18,7	1,0	7,4	149,4	5,1
8261 Obsluha strojů na úpravu vláken, dopřádání a navíjení příze	51	2 781	<b>10 192</b>	7 228	10 124	13 240	55,3	13,9	20,7	0,9	9,2	145,7	3,9
8262 Obsluha tkacích a pletacích strojů	55	2 724	<b>10 724</b>	7 239	10 489	14 579	56,6	13,3	19,6	1,8	8,7	145,7	3,6
8263 Obsluha šicích a vyšívacích strojů	52	2 063	<b>8 678</b>	5 991	8 467	11 567	68,0	4,9	17,6	0,5	9,0	145,0	3,4
8264 Obsluha strojů na bělení, barvení, čištění, praní, žehlení textilu	98	2 268	<b>9 868</b>	6 893	9 543	13 208	60,7	11,1	19,5	0,9	7,8	153,3	7,3
8266 Obsluha strojů na výrobu a dokončovací úpravy obuvi	12	1 898	<b>9 454</b>	6 526	9 156	12 756	57,1	28,0	5,7	0,0	9,2	143,4	4,0
8274 Obsl. strojů na zpracování mouky, výrobu pečiva, čokolády	19	2 183	<b>11 877</b>	8 648	11 438	15 566	71,6	12,8	8,8	0,0	6,8	150,7	4,9
8281 Montážní dělníci montující mechanická zařízení	78	6 733	<b>14 443</b>	9 577	14 641	18 994	61,5	10,2	19,8	0,8	7,7	147,9	6,0
8282 Montážní dělníci montující elektrická zařízení	77	3 334	<b>10 583</b>	7 601	9 883	14 119	66,8	7,1	15,5	0,3	10,3	144,7	3,4
82829 Montážní dělník elektrického a energ. zařízení jinde neuv.	25	1 804	<b>10 206</b>	7 688	9 839	13 153	67,5	7,1	14,0	0,3	11,1	142,1	3,2
8283 Montážní dělníci montující elektronická zařízení	19	2 112	<b>10 282</b>	7 792	10 136	13 073	64,1	11,2	17,7	0,0	7,0	145,6	3,7
8290 Obsluha jin.stacionárních zařízení a ostatní montážní dělníci	143	2 316	<b>12 857</b>	8 083	11 766	19 750	63,4	12,8	15,3	0,3	8,2	147,8	4,7
8311 Strojvedoucí	198	5 029	<b>18 513</b>	15 200	18 670	21 170	60,3	18,7	11,8	0,2	9,0	147,6	4,4
83112 Strojvedoucí lokomotivy, vlaku	89	3 520	<b>18 669</b>	16 723	18 786	20 516	58,1	20,4	11,8	0,2	9,5	143,5	3,5
8313 Dělníci zabezpečující sestavování vlaků /brzdaři, výhybkáři/	177	5 337	<b>14 087</b>	11 455	13 954	16 793	63,6	18,9	8,8	0,1	8,6	148,0	6,0
8314 Dělníci zabezpečující jízdu vlaků v mezistaničních úsecích	96	1 944	<b>13 352</b>	10 895	13 078	16 023	62,7	18,9	9,7	0,1	8,6	147,4	5,3
8321 Řidiči osobních a malých dodávkových automobilů, taxikáři	633	1 738	<b>13 890</b>	9 020	13 039	19 398	69,8	6,6	15,2	1,4	7,0	157,8	5,0
8323 Řidiči autobusů, trolejbusů a tramvají	115	11 095	<b>14 942</b>	11 103	14 669	19 297	66,6	13,5	11,6	1,0	7,3	169,0	12,5
83231 Řidič autobusu v městské hromadné dopravě	38	3 714	<b>16 592</b>	12 564	16 548	20 386	72,0	12,6	7,8	0,5	7,1	169,2	11,9

Poznámka: zveřejněna zaměstnání, která jsou ve své hlavní třídě zastoupena minimálně 1%

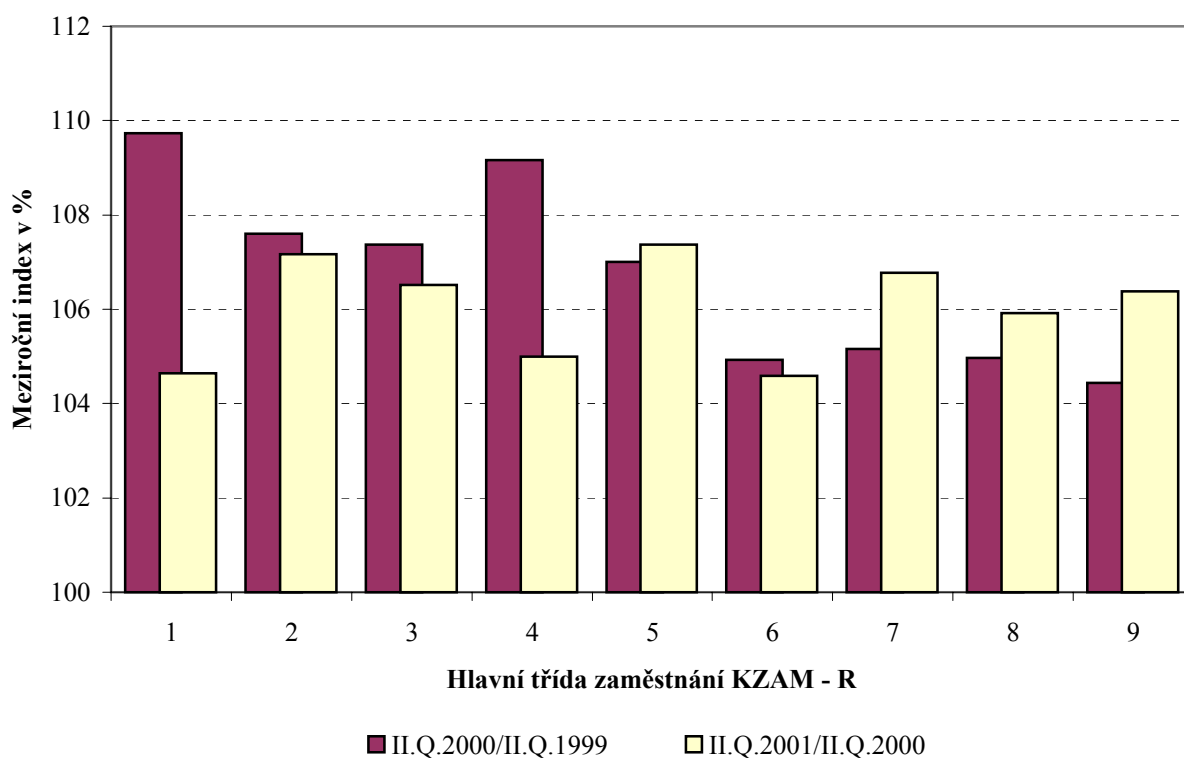
**Průměrná hrubá měsíční mzda a její složky, diference, odpracovaný čas  
podle podskupin zaměstnání a zaměstnání KZAM - R  
u zaměstnanců s počtem placených hodin 796 a vyšším**

Podskupiny zaměstnání a zaměstnání KZAM - R	Výběrový soubor		Průměr	Diference			Složky hrubé mzdy					Odpracovaný čas zaměstnance	
	počet org. jednotek	počet osob		1. decil	medián	9. decil	základní mzdy	příplatky	prémie	jiné složky	náhrady	celkem	podíl přesčasu
			Kč/ měs	Kč/ měs	Kč/ měs	Kč/ měs	%	%	%	%	%	hod/měs	%
<b>C E L K E M Č R - podnikatelská sféra</b>	<b>2 790</b>	<b>736 458</b>	<b>16 682</b>	<b>8 499</b>	<b>14 245</b>	<b>25 192</b>	<b>67,4</b>	<b>6,8</b>	<b>17,7</b>	<b>0,8</b>	<b>7,3</b>	<b>151,9</b>	<b>3,4</b>
83232 Řidič autobusu v silniční dopravě osob	62	3 974	12 770	10 316	12 642	15 287	61,8	14,3	14,7	1,7	7,5	169,0	14,4
83235 Řidič tramvaje	6	1 708	16 088	12 349	16 207	19 600	67,4	13,7	10,8	1,0	7,1	167,1	12,5
8324 Řidiči nákladních automobilů a tahačů	1 101	11 999	13 339	9 412	12 858	17 710	65,1	6,1	18,5	0,9	9,4	161,8	8,5
83243 Řidiči nákladního automobilu	900	8 344	13 210	9 319	12 742	17 481	65,2	5,8	18,7	0,8	9,5	160,9	7,9
8326 Řidiči speciálních vozidel	187	1 700	14 305	10 170	14 142	18 444	61,2	9,2	16,1	5,0	8,5	155,0	6,8
8331 Obsluha zemědělských a lesních strojů	328	3 911	11 179	8 375	10 907	14 194	69,7	4,8	15,1	0,4	10,0	161,4	5,2
83311 Traktorista	240	2 477	11 037	8 448	10 803	13 877	69,9	5,0	14,7	0,4	10,0	163,1	5,6
8332 Obsluha zemních a příbuzných strojů	364	4 116	14 560	10 705	14 562	18 356	62,1	7,6	19,2	1,3	9,8	151,0	5,5
8333 Obsluha jeřábů, zdvihacích a podob.. manipulačních zařízení	280	4 576	13 326	8 682	13 107	17 997	66,0	11,2	14,1	0,7	8,0	149,1	5,0
83331 Obsluha stavebního, mostového jeřábu	160	1 996	12 135	8 348	11 700	16 630	65,3	14,0	12,0	0,8	7,9	150,1	5,9
8334 Obsluha vysokozdvížných a ostatních motorových vozíků	495	4 483	12 595	8 303	12 184	17 358	64,4	8,3	18,5	0,7	8,1	151,5	5,0
83341 Řidič vysokozdvížných vozíků	319	3 058	12 748	8 305	12 424	17 413	63,8	8,5	19,2	0,5	8,0	151,7	5,2
9132 Pomocníci a uklízeči v kancelářích, hotelích, nemocnicích ap.	1 171	7 843	7 624	5 301	7 059	10 375	70,1	6,8	15,2	0,5	7,4	150,6	1,7
91321 Pomocník, uklízeč v kancelářích	657	2 508	7 286	5 172	6 839	9 626	72,4	5,2	14,7	0,5	7,2	149,5	0,6
91323 Uklízeč výrobních prostor, skladů, svačárna	363	1 200	7 925	5 286	7 062	10 653	66,9	4,5	19,7	0,5	8,4	144,9	1,0
91324 Pomocník, uklízeč ve zdravotnickém zařízení	31	896	6 627	5 079	6 313	8 332	72,7	9,1	9,2	0,0	9,0	155,8	3,9
91325 Pomocník, uklízeč v hotelu, v restauraci, pokojská	101	1 072	8 634	6 204	8 225	11 812	66,8	12,3	13,6	0,6	6,7	152,2	2,0
91329 Pomocník, uklízeč jinde neuvedený	161	1 247	7 971	5 249	7 302	11 415	68,7	5,8	18,4	0,4	6,7	151,5	2,4
9141 Domovníci, správci domu	267	686	10 836	6 634	10 366	15 161	69,4	7,0	16,6	0,6	6,4	154,5	2,2
9152 Vrátní, hlídači, uváděči a šatnářky	704	4 035	7 972	5 486	7 498	10 969	66,7	14,6	10,3	2,0	6,4	157,9	4,5
91521 Vrátný	455	2 346	8 223	5 732	7 870	11 045	65,6	15,2	10,6	2,3	6,3	158,2	5,0
91522 Hlídač	269	1 432	7 606	5 285	6 915	10 724	68,5	13,8	9,6	1,8	6,3	158,2	3,8

9161 Sběrači odpadků, popeláři	49	881	<b>10 428</b>	6 896	10 776	13 138	57,8	8,5	16,8	8,0	8,9	150,7	5,1
91613 Popelář	38	642	<b>11 249</b>	8 548	11 303	13 452	55,0	8,9	16,5	10,1	9,5	148,8	4,9
9162 Metaři, čistíči záchodků, žump, kanálů a podob. zařízení	122	1 018	<b>11 271</b>	7 002	11 090	15 714	60,5	9,3	20,4	1,3	8,5	145,0	1,7
9211 Pomocní a nekvalifikovaní dělníci v zemědělství	103	559	<b>9 216</b>	5 899	8 962	12 333	67,1	6,7	17,2	0,6	8,4	158,6	2,5
9311 Pomocní a nekvalif. dělníci v dolech a lomech a v příb. obor.	18	1 318	<b>14 423</b>	9 919	13 052	21 519	58,8	10,7	20,2	0,1	10,2	143,0	3,9
9312 Pomocní a nekvalif. dělníci na stavbách a údržbě silnic, přehrad	68	892	<b>11 766</b>	8 597	11 483	15 293	58,7	4,2	24,2	1,9	11,0	144,9	4,5
9321 Pomocní a nekvalifikovaní montážní a manipulační dělníci	606	10 397	<b>10 298</b>	6 902	9 768	14 522	63,5	8,3	18,3	1,0	8,9	147,9	4,3
93211 Manipulační dělník v průmyslu (ve výrobě)	428	4 620	<b>10 659</b>	7 075	10 085	15 177	65,5	8,0	17,0	1,2	8,3	148,7	4,7
93212 Pomocný dělník v průmyslu (ve výrobě)	201	3 556	<b>9 685</b>	6 863	9 345	12 852	64,7	8,7	17,1	0,9	8,6	147,2	4,1
93213 Pomocný montážní dělník	29	508	<b>12 574</b>	7 319	12 981	17 950	43,7	7,3	33,2	0,0	15,8	144,0	2,7
93219 Nekvalifikovaný montážní pracovník v průmyslu jinde neuv.	54	550	<b>9 063</b>	5 911	8 524	13 036	66,4	7,0	16,3	0,8	9,5	147,9	3,4
9322 Ruční baliči a pytlovači	168	1 314	<b>10 000</b>	6 785	9 475	13 940	64,8	7,4	17,7	0,5	9,6	144,7	3,8
93221 Balič ruční	143	1 173	<b>10 041</b>	6 893	9 499	13 919	64,7	7,2	17,9	0,5	9,7	144,8	3,9
9323 Dělníci nádvorní skupiny (pomocní montéři)	194	615	<b>9 575</b>	6 298	9 164	13 081	62,5	7,7	19,8	0,9	9,1	150,2	3,9
9333 Vazači a nosiči břemen, přístavní dělníci /dokaři/	181	1 364	<b>11 579</b>	7 537	11 515	15 436	67,3	6,9	17,3	0,6	7,9	150,7	5,2
93331 Vazač břemen	73	816	<b>12 492</b>	8 688	12 501	15 888	67,7	6,9	17,2	0,6	7,6	149,4	5,3
9339 Pomocní a nekvalif. prac. v dopravě, ve skladech, v telekom.	825	11 632	<b>10 968</b>	7 252	10 371	15 684	68,8	6,3	15,9	0,9	8,1	148,1	2,6
93391 Pomocný, manipulační dělník v dopravě	155	996	<b>11 593</b>	8 125	11 397	15 355	65,4	10,5	14,6	1,7	7,8	148,8	3,4
93393 Pomocný skladník	619	6 019	<b>10 467</b>	7 138	9 971	14 294	69,5	5,3	16,0	0,9	8,3	148,6	2,3
93397 Pomocný pracovník obchodního provozu	62	492	<b>8 451</b>	6 070	7 890	11 878	74,8	7,1	11,1	0,6	6,4	152,2	2,5
93398 Pomocný dělník v telekomunikacích	83	513	<b>9 719</b>	7 624	9 558	12 155	66,9	15,7	8,3	0,1	9,0	144,7	2,8
93399 Nekvalifikovaný pracovník v dopravě, telekom. jinde neuv.	171	1 465	<b>11 414</b>	8 109	11 244	15 118	70,2	6,1	14,7	0,8	8,2	149,0	3,1

**Dynamika průměrných hodinových výdělků  
podle hlavních tříd zaměstnání KZAM - R**  
u zaměstnanců na panelu organizací bez ohledu na počet placených hodin

Hlavní třída zaměstnání KZAM - R	Index		
	II.Q.2000/II.Q.1999	II.Q.2001/II.Q.2000	II.Q.2001/II.Q.1999
	%	%	%
1 Zákodárci, vedoucí a řídicí pracovníci	109,7	104,6	114,8
2 Vědečtí a odborní duševní pracovníci	107,6	107,2	115,3
3 Techničtí (zdrav., pedagog.) pracovníci	107,4	106,5	114,4
4 Nižší administrativní pracovníci	109,2	105,0	114,6
5 Provozní pracovníci ve službách a obchodu	107,0	107,4	114,9
6 Dělníci v zemědělství, lesnictví a rybářství	104,9	104,6	109,8
7 Řemeslníci, výrobci a zpracovatelé	105,2	106,8	112,3
8 Obsluha strojů a zařízení	105,0	105,9	111,2
9 Pomocní a nekvalifikovaní pracovníci	104,4	106,4	111,1
<b>C E L K E M Č R - podnikatelská sféra</b>	<b>107,1</b>	<b>106,4</b>	<b>113,9</b>



Poznámka: Pro výpočet indexů je průměrný hodinový výdělek za minulá období přepočten vzhledem ke změně fondu pracovní doby koeficientem 1,0667.

**Dynamika průměrných hodinových výdělků  
podle vzdělání**

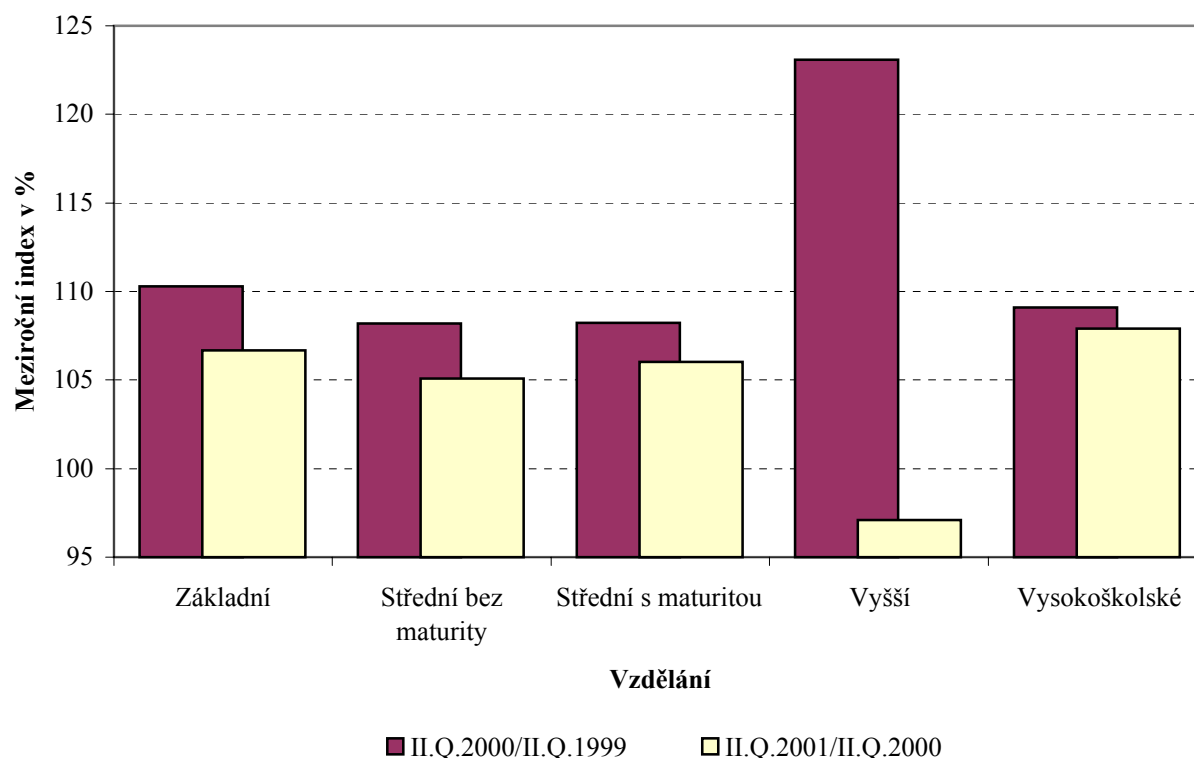
u zaměstnanců na panelu organizací bez ohledu na počet placených hodin

Vzdělání	Index		
	II.Q.2000/II.Q.1999	II.Q.2001/II.Q.2000	II.Q.2001/II.Q.1999
	%	%	%

KKOV

1 Základní a nedokončené	A-C	110,3	106,7	117,7
2 Střední bez maturity	D,E,H,J	108,2	105,1	113,7
3 Střední s maturitou	K-M	108,2	106,0	114,8
4 Vyšší odborné a bakalářské	N,R	123,1	97,1	119,5
5 Vysokoškolské	T,V	109,1	107,9	117,7
Neuvedeno		114,3	106,3	121,5

<b>C E L K E M Č R - podnikatelská sféra</b>		<b>107,1</b>	<b>106,4</b>	<b>113,9</b>
--	--	--------------	--------------	--------------

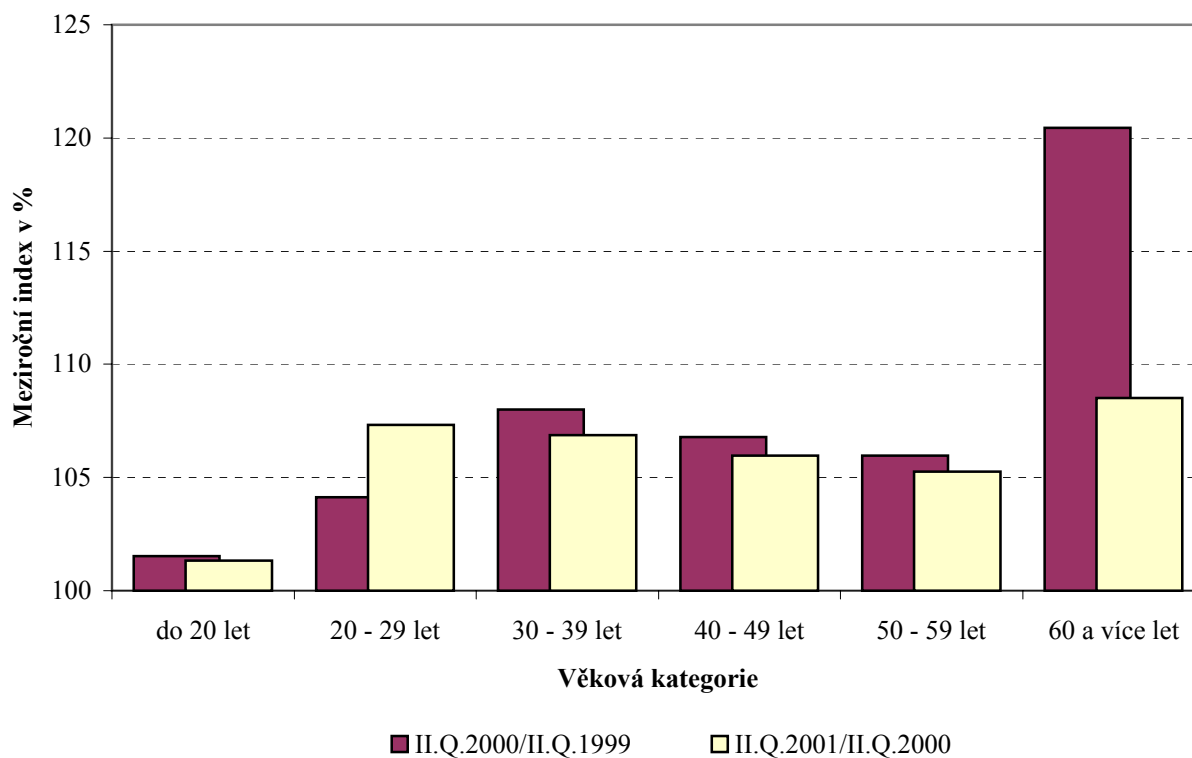


Poznámky: 1.) Pro výpočet indexů je průměrný hodinový výdělek za minulá období přepočten vzhledem ke změně fondu pracovní doby koeficientem 1,0667.

2.) Hodnoty indexu jsou ovlivněny postupným přechodem z číselníku JKOV na KKOV a nejednoznačným převodem mezi nimi.

**Dynamika průměrných hodinových výdělků  
podle věkových kategorií**  
u zaměstnanců na panelu organizací bez ohledu na počet placených hodin

Věková kategorie	Index		
	II.Q.2000/II.Q.1999	II.Q.2001/II.Q.2000	II.Q.2001/II.Q.1999
	%	%	%
do 20 let	101,5	101,3	102,9
20 - 29 let	104,1	107,3	111,8
30 - 39 let	108,0	106,9	115,4
40 - 49 let	106,8	106,0	113,2
50 - 59 let	106,0	105,2	111,5
60 a více let	120,5	108,5	130,7
<b>CELKEM ČR - podnikatelská sféra</b>	<b>107,1</b>	<b>106,4</b>	<b>113,9</b>



Poznámka: Pro výpočet indexů je průměrný hodinový výdělek za minulé období přepočten vzhledem ke změně fondu pracovní doby koeficientem 1,0667.

**2001**

**II. čtvrtletí**

## **PŘÍLOHY**

**SEZNAM VYBRANÝCH SW FIREM,  
JEJICHŽ MZDOVÉ A PERSONÁLNÍ  
PROGRAMY PODPORUJÍ ISPV  
BEZ DODATEČNÝCH NÁKLADŮ  
RESPONDENTA**





## seznam vybraných SW firem

jejichž mzdové a personální systémy umožňují vytvoření vstupních dat pro ISPV bez dodatečných nákladů respondenta

- A** ALEF Jeseník, s.r.o. Dukelská 1240 Jeseník
- A** ALTEC, a.s. Rašínovo nám. 717 Dvůr Králové nad Labem
- B** Běťák Jaromír Ing. Karla Čapka 2309 Kyjov
- C** C.A.C., s.r.o. Tolstého 148/27 Teplice 3
- C** Contosystem – Polcar Radovan Křenová 19 Brno
- C** CSH, spol. s r.o. Chalabalova 1603 Praha 5
- Č** Černý Pavel Ing. – počítačové služby Kovářova 4 Žďár nad Sázavou
- D** DTG, a.s. Kloboukova 77/1235 Praha 11
- E** Emsoft – Fojtová Ivana, RNDr. Jiráskova 31 Krnov
- F** Fryč a spol. – software Jiráskova 237 Mělník
- G** GAMBIT software - Petr Král Nad Kalvárií 3383 Havlíčkův Brod
- I** ITS, a.s. Praha Fibichova 811 Chrudim III
- I** Izofill - A, s.r.o. Rubešova 17 Plzeň
- J** J. K. R., spol. s r.o. Pražská 14 Příbram 2
- J** Ježek software - KJ software Lužická 1076 Česká Lípa
- K** KVASAR, s.r.o. Prostřední 2242 Zlín
- L** LCS Softprofes, a.s. bratři Štefanů 60 Hradec Králové
- L** LORGA, s.r.o. Horní 32 Brno
- M** MEDIUM SOFT, a.s. Cihelní 14 Ostrava – Moravská Ostrava
- M** MELZER, spol. s r.o. Dolní 71 Prostějov
- M** MRK Soft - Martin Krupa č. 17 Mikolajice
- M** Melco, spol. s r. o. Křížkovského 211 Trutnov
- M** MZDY BSW U půjčovny 9 Praha 1
- N** NELKIS, spol. s r.o. Revoluční 1011 Stříbro
- N** NeTa systems, spol. s r.o. ul. 17. listopadu 17 Opava – Kylešovice
- N** NUGGET SW, spol. s r.o. Na Moráni 3 Praha 2
- O** Organizační kancelář, s.r.o. Strojírenská 14 Žďár nad Sázavou
- P** PeliCo – Petr Pelikán Žilkova 12 B Brno
- P** PORS software, s.r.o. Školní náměstí 11 Chrudim II

## seznam vybraných SW firem

jejichž mzdové a personální systémy umožňují vytvoření vstupních dat pro ISPV bez dodatečných nákladů respondenta

- P** PrePos, spol. s r.o. K Botiči 5a 6 Praha 10 – Vršovice
- P** PROVIS, spol. s r.o. Jiráskova 1127 Vsetín
- S** SOFTIP BOHEMIA, spol. s r.o. Barrandova 974 Praha 4-Modřany
- S** SOFTSTUDIO Klírova 1912 Praha 4 – Chodov
- S** SoftTeam Košice Stromová 10 Košice
- S** SOFTWARE - Petr Schuster Dlouhá 32 Litoměřice
- S** SOHAW software Tyršovo nám. 1666 Louny
- S** SVT BRNO, s.r.o. Havlíčkova 19 Brno
- S** SW Morava, s.r.o. Martinovská 3168 Ostrava – Martinov
- U** UNICOS s.r.o. Videňská 31/IV., P. O. Box 204 Klatovy
- V** V+V Kladno, sdružení podnikatelů U hvězdy 2279 Kladno
- V** Valmont Pod Kapličkou 1191 Náchod
- V** VEMA Výstavní 17/19 Brno
- V** Vision, spol. s r.o. Holandská 35 Olomouc
- Z** ZZNet, s.r.o. Opletalova 4 Praha 1