

2002

II. čtvrtletí

ISPV

INFORMAČNÍ SYSTÉM O PRŮMĚRNÉM VÝDĚLKU

**Pravidelné čtvrtletní výběrové statistické
šetření o průměrných výdělcích**

**INFORMAČNÍ SYSTÉM
O CENĚ PRÁCE**

MPSV ČR

2002

II. čtvrtletí

ISPV

INFORMAČNÍ SYSTÉM O PRŮMĚRNÉM VÝDĚLKU

COPYRIGHT

MINISTERSTVO PRÁCE A SOCIÁLNÍCH VĚCÍ

**Publikace ani její část nesmí být
kopírována, rozšiřována a zařazována
do informačních systémů
v jakékoliv formě (elektronické, mechanické,
optické, magnetické aj.) bez písemného
souhlasu Ministerstva práce a sociálních věcí ČR.**

ZPRACOVATEL

TREXIMA, spol. s r.o., tř. T. Bati 299, 764 21 Zlín - Louky

2002

II. čtvrtletí

OBSAH

ÚVODNÍ ČÁST

VÝSLEDKOVÁ ČÁST - ČR podnikatelská sféra

VÝSLEDKOVÁ ČÁST - ČR nepodnikatelská sféra

PŘÍLOHY

Úvodní část

1	Informační systém o průměrných výdělcích	11
2	Metody statistického zjišťování ISPV	12
2.1	Výběrová metoda	12
2.2	Ekonomické subjekty a zaměstnanci	12
2.3	Metody výpočtu	13
2.4	Výstupy ISPV	14
2.5	Změny ve výsledkové publikaci od roku 2002	15
3	Výběrový soubor	16
4	Přehled použitých symbolů	17

Výsledková část ČR podnikatelská sféra

5	Struktura výběrového souboru ISPV	
P-Z0	Struktura výběrového souboru ISPV z hlediska zaměstnanců	21
P-Z1	Struktura výběrového souboru ISPV z hlediska ekonomických subjektů	22
6	Průměrné hodinové výdělky	
P-V0	Průměrné hodinové výdělky v podnikatelské sféře České republiky	23
P-V1	Průměrné hodinové výdělky podle hlavních tříd zaměstnání KZAM – R	24
P-V2	Průměrné hodinové výdělky podle věkových kategorií	25
P-V3	Průměrné hodinové výdělky podle tarifních stupňů	26
P-V4	Průměrné hodinové výdělky podle vzdělání	26
P-V5	Průměrné hodinové výdělky podle podskupin zaměstnání a zaměstnání KZAM-R	27
P-V6	Průměrné hodinové výdělky podle kategorie zaměstnání	36
P-V7	Průměrné hodinové výdělky podle kategorie odvětví OKEČ	36
P-V8	Průměrné hodinové výdělky podle pohlaví	37
P-V9	Průměrné hodinové výdělky podle krajů	37

7	Měsíční hrubé mzdy		
	P-M0	Průměrná hrubá měsíční mzda a její složky, diferenciacce, odpracovaný čas v podnikatelské sféře České republiky	38
	P-M1	Průměrná hrubá měsíční mzda a její složky, diferenciacce, odpracovaný čas podle hlavních tříd zaměstnání KZAM-R	39
	P-M5	Průměrná hrubá měsíční mzda a její složky, diferenciacce, odpracovaný čas podle podskupin zaměstnání a zaměstnání KZAM - R	40
8	Dynamika průměrných hodinových výdělků		
	P-D1	Dynamika průměrných hodinových výdělků podle hlavních tříd zaměstnání KZAM - R	52
	P-D2	Dynamika průměrných hodinových výdělků podle vzdělání	53
	P-D3	Dynamika průměrných hodinových výdělků podle věkových kategorií	54

Výsledková část ČR nepodnikatelská sféra

9	Struktura výběrového souboru ISPV		
	NP-Z0	Struktura výběrového souboru ISPV z hlediska zaměstnanců	57
	NP-Z1	Struktura výběrového souboru ISPV z hlediska ekonomických subjektů	58
10	Průměrné hodinové výdělky		
	NP-V5	Průměrné hodinové výdělky podle podskupin zaměstnání a zaměstnání KZAM-R	59
11	Měsíční hrubé platy		
	NP-M5	Průměrný hrubý měsíční plat a jeho složky, diferenciacce, odpracovaný čas podle podskupin zaměstnání a zaměstnání KZAM - R	65

Přílohy

12	Seznam vybraných SW firem, jejichž mzdové a personální programy podporují ISPV bez dodatečných nákladů respondenta	77
----	--	----

2002

II. čtvrtletí

ÚVODNÍ ČÁST

ISPV

METODY STATISTICKÉHO ZJIŠŤOVÁNÍ ISPV

VÝBĚROVÝ SOUBOR

PŘEHLED POUŽITÝCH SYMBOLŮ

1. Informační systém o průměrných výdělcích

Informační systém o průměrných výdělcích (dále jen ISPV) je pravidelné výběrové statistické zjišťování mzdové úrovně zaměstnanců. Se čtvrtletní periodicitou monitoruje údaje o vyplacených mzdách a odpracované době jednotlivých zaměstnanců vybraných podniků. Ukazatelem aktuální výše mzdy v ISPV je průměrný hodinový výdělek, vypočtený pro náhrady pro pracovněprávní účely, podle § 17 zákona 1/1992 Sb. Druhým šetřeným indikátorem mzdové úrovně je hrubá mzda, vyplacená jednotlivcům od počátku roku do konce šetřené periody. Průměrný hodinový výdělek je krátkodobým indikátorem mzdové úrovně, hrubá měsíční mzda je vypočtena z celkové sumy mzdových prostředků, vyplacených zaměstnanci od počátku roku.

ISPV zjišťuje, kromě zmíněných ukazatelů, i strukturu hrubých mezd a sleduje diferenciaci a vývoj mzdové úrovně. Mzdy podle profesí jsou zjišťovány v systému Klasifikace zaměstnání ČSÚ KZAM-R, který je závazný pro statistická zjišťování, prováděná podle zákona č. 89/1995 Sb., o státní statistické službě v platném znění. Výsledné průměrné hodnoty mohou být členěny jak podle charakteristik zaměstnanců (například faktory složitosti práce, dosažené vzdělání, věk a pohlaví zaměstnanců), tak podle firemních charakteristik (odvětví klasifikace OKEČ, region, typ organizace).

Statistické zjišťování, prováděné Ministerstvem práce a sociálních věcí ČR, je pod názvem "Čtvrtletní šetření o ceně práce" zařazeno do programu statistických zjišťování, vyhlášených ČSÚ ve sbírce zákonů pro příslušný kalendářní rok (viz příloha Vyhlášky ČSÚ č. 393/2001 Sb., kterou se stanoví Program statistických zjišťování na rok 2002). ISPV tak doplňuje státní statistiku práce, realizovanou Českým statistickým úřadem, detailním pohledem na situaci u jednotlivých pracovních pozicí.

Rozsah výběrového souboru ISPV a míra reprezentativnosti dovozuje zjišťovat i mzdovou úroveň v jednotlivých odvětvích a regionech, za podnikatelskou sféru i za celou Českou republiku. Při interpretaci zjištěných statistických veličin a srovnávání se statistikou ČSÚ je však třeba brát v úvahu rozdílné zdroje dat (výběr ISPV a podnikové výkaznictví ČSÚ), rozdílné mzdové charakteristiky a rozdíly v metodách výpočtu.

2. Metody statistického zjišťování ISP V

2.1 Výběrová metoda

Program statistických zjišťování na rok 2002 definuje okruh zpravodajských jednotek tak, že

- zjišťování je vyčerpávající pro ekonomické subjekty s počtem zaměstnanců 1000 a více osob,
- zjišťování je výběrové pro ekonomické subjekty s počtem zaměstnanců do 999 osob,
- ekonomické subjekty s menším počtem zaměstnanců než 10 ISP V nešetří.

Výběr organizací do 1000 zaměstnanců lze charakterizovat jako stratifikovaný výběr podle odvětví, velikosti organizací a regionů. Regionem se pro potřeby výběru rozumí vyšší územní samosprávný celek (VÚSC) ve smyslu ústavního zákona č.347/97 Sb. Stratifikace pro výběr využívá úrovně kategorií odvětvové klasifikace ekonomických činností OKEČ a velikostních kategorií podle OECD. Oporou výběru je registr ekonomických subjektů ČSÚ. Podle aktuálního stavu registru ke konci roku se stanoví kvóty pro dovýběr organizací v následujícím roce. Systematickým náhodným výběrem v jednotlivých stratech se provádí doplňování souboru organizací ISP V tak, aby byly za ekonomicky přijatelných podmínek stanovené kvóty naplněny. Vybrané ekonomické subjekty zůstávají v šetření stále, o důvodech pro vyřazení z výběru (zánik firmy, organizační změna) se vede evidence. Aktuální stav naplnění podle dílčích kvót ukazuje tabulka "Struktura výběrového souboru ISP V z hlediska ekonomických subjektů", označená Z1. Tabulka Z0 ukazuje strukturu výběrového souboru z hlediska počtu zaměstnanců.

2.2 Ekonomické subjekty a zaměstnanci

Zpravodajskými jednotkami pro šetření ISP V jsou ekonomické subjekty, zaměstnávající 10 a více pracovníků. Statistickou jednotkou ISP V jsou zaměstnanci. Ekonomické subjekty, na které se vztahuje zpravodajská povinnost, předávají orgánu, provádějícímu statistické zjišťování, údaje o všech zaměstnancích. V ISP V se ekonomické subjekty dále člení na organizační jednotky, jestliže je možné provést vnitřní rozčlenění podle okresů, ve kterých dílčí jednotky působí (pracovištní metoda). Zahrnutí všech velkých podniků se všemi zaměstnanci do výběru by mohlo vést ke značnému

vychýlení šetřených charakteristik. Tento problém je řešen náhodným výběrem zaměstnanců velkých firem tak, aby počet zaměstnanců příslušného odvětví ve výběru nepřekročil jejich podíl v odvětví na celkové zaměstnanosti.

Předávaná data mají formu databázových souborů a obsahují informace o zaměstnavatelské firmě a informace o zaměstnancích. Data jsou většinou přebírána přímo z informačních systémů pro výpočet mezd a personální evidence. O zaměstnanci je soustředováno více než dvacet údajů. Jsou to jednak kódy, identifikující vykonávané zaměstnání a jeho složitost, dále kódy osobních charakteristik věk, pohlaví a vzdělání zaměstnance a především hodnoty šetřených údajů o mzdách a odpracovaném čase. Položky plánovaný a odpracovaný čas, podíl přesčasové práce, hrubá mzda a její složky, nezdánitelný základ pro výpočet daně z příjmů se udávají v kumulaci od počátku roku. Průměrný hodinový výdělek je sledován za referenční čtvrtletí.

2.3 Metody výpočtu

Šetřené statistické znaky, tj. průměrný hodinový výdělek, hrubá měsíční mzda a odpracovaná doba jsou charakterizovány aritmetickým průměrem, rozdělení četností statistického znaku ukazují medián, první a devátý decil (definice pojmů v kapitole 4 – Přehled použitých symbolů).

Na rozsah výběrového souboru pro výpočet má vedle výběru vliv i systém kontrol vstupních dat. Vícetupňovým systémem kontrol projdou jen ty záznamy o zaměstnancích, ve kterých lze určit zaměstnání, pohlaví a věk, průměrný hodinový výdělek, zúčtovanou mzdu a odpracovaný čas.

Pro výpočet průměru měsíční hrubé mzdy z celkové hrubé mzdy za sledované období nelze použít celý výběrový soubor tak, jako pro výpočet průměrného hodinového výdělku. Aby zjišťovaná průměrná měsíční hrubá mzda nebyla ovlivněna zaměstnanci, kteří neodpracovali celé šetřené období, zahrnují se do výpočtu jen zaměstnanci, pro které počet placených hodin přesáhl limit šetřeného období. V prvním čtvrtletí jsou do výpočtu zahrnuti zaměstnanci s počtem placených hodin alespoň 398, za polovinu roku je limit 796 hodin, za první až třetí čtvrtletí 1194 hodin a za celý rok jsou ve výpočtu zaměstnanci s nejméně 1592 placenými hodinami.

Průměrný týdenní fond pracovní doby ve výběrovém souboru se změnil ze 40 hod/týden ve 4.čtvrtletí 2000 na 37,5 hod/týden od 1.čtvrtletí 2001 v důsledku uplatnění zákona č. 155/2000 Sb., kterým se mění zákon č. 65/1965 Sb., zákoník práce, ve znění pozdějších předpisů, a některé další zákony. Proto se pro srovnání v čase přepočítává

průměrný hodinový výdělek za období před rokem 2001 koeficientem 1,0667, který odpovídá změně fondu pracovní doby.

2.4 Výstupy ISP V

Zpracovatel ISP V připravuje samostatné kolekce výstupů rozdílného rozsahu a částečně odlišného obsahu, určené pro jednotlivé uživatele ISP V, tedy pro respondenty šetření, pro MPSV ČR, pro úřady práce a pro ČSÚ.

Výsledky jsou předkládány v sestavách následujících typů :

- **Z** - struktura výběrového souboru
- **V** - průměrné hodinové výdělků za referenční období
(vypočtené pro náhrady mzdy podle § 17 zákona 1/1992 Sb.)
- **M** - měsíční hrubé mzdy, vypočtené jako průměr od počátku roku;
struktura mzdy; průměrný měsíční odpracovaný čas a přesčas od počátku roku
- **D** - dynamika průměrných hodinových výdělků, zjišťovaná v souboru stejných organizací v každém šetřeném období (panel organizací).

Tato publikace je určena pro respondenty šetření. Uvádí rekapitulaci výsledků ISP V za příslušné čtvrtletí a tuto doplňuje informacemi o průměrných měsíčních mzdách podle odvětví, regionů a typů hospodaření, zjištěných vyčerpávajícím šetřením Českého statistického úřadu.

Obsah publikace výsledků zjišťování zahrnuje podnikatelskou i nepodnikatelskou sféru z celého národního hospodářství. Kritériem pro zařazení ekonomického subjektu do těchto skupin je zákon, který subjekt uplatňuje při odměňování zaměstnanců. V ISP V patří do podnikatelské sféry subjekty, které odměňují podle zákona č. 1/1992 Sb. o mzdě, odměně za pracovní pohotovost a o průměrném výdělku. Do nepodnikatelské sféry se v ISP V řadí organizace, které odměňují podle zákona č. 143/1992 Sb. o platu a odměně za pracovní pohotovost v rozpočtových a v některých dalších organizacích a orgánech. Výsledky ISP V jsou publikovány s kvartální periodicitou.

Vedle souhrnných výsledků v publikaci jsou vydávány i podrobnější výsledky šetření v elektronické podobě. Kolekce dat s prohlížecím programem "UKAZUJ" umožňuje vytvářet a tisknout tabulkové i grafické přehledy výsledků šetření za zaměstnání v nejrůznějších kombinacích třídících faktorů, kterými jsou tarifní stupeň, věk,

kvalifikace a pohlaví zaměstnanců, odvětví dle OKEČ a krajový region. Další informace o programu lze získat na adrese zpracovatele šetření ISPV.

Publikace obsahuje stěžejní výsledky ISPV – mzdovou úroveň podle zaměstnání – ve zkráceném rozsahu a je k dispozici na internetových stránkách MPSV (<http://www.mpsv.cz>) v části „Příjmy a životní úroveň“. Respondenti, kteří dodávají data na disketě, obdrží kompletní sestavu průměrných hrubých měsíčních mezd podle zaměstnání (M5) na disketách pro 3. čtvrtletí 2002. Pro ostatní respondenty je kompletní sestava k dispozici na internetových stránkách Treximy, s.r.o. Zlín (<http://www.trexima.cz/vysledky>). Pokud respondentům nevyhovuje standardní forma Excel 97 nebo postrádá některou z dříve publikovaných sestav, je možné dohodnout se zpracovatelem statistického zjišťování individuální formu dodatečných výsledků.

2.5 Změny ve výsledkové publikaci od roku 2002

Rok 2002 je přechodným obdobím pro zavádění nové struktury šetřených dat, uplatňované v souladu s nařízením Evropské komise č. 1916/2000. Přechodné období je určeno k dokončení procesu přizpůsobení na novou strukturu vstupních dat u všech zpravodajských jednotek a zejména k ověření kvality nových údajů o odpracované a neodpracované době, nových firemních a zaměstnaneckých charakteristik. Tím bude zajištěna ověřená základna pro kontinuitu nových statistik v budoucnosti. Využití nových charakteristik se předpokládá ve výsledcích za 4. čtvrtletí 2002. Výsledková publikace roku 2002 obsahuje oproti minulému období následující změny:

- a) Rozšíření o přehledy průměrných hodinových výdělků a měsíčních platů podle podskupin zaměstnání nepodnikatelské sféry (NP-V5 a NP-M5). Od roku 2001 nelze využít centrálního zdroje dat ze školství. Proto přehled nepodnikatelské sféry není ekvivalentní rozsahu podnikatelské sféry. Výsledky za celou nepodnikatelskou sféru jsou ovlivněny malým zastoupením školství. Dovýběr v odvětví školství probíhá v roce 2002.
- b) Rozšiřuje se počet souhrnných sestav průměrných hodinových výdělků podnikatelské sféry o přehled podle odvětví OKEČ (P-V7) a přehled podle krajů (P-V9).
- c) Sestavy měsíční hrubé mzdy (platu) budou v přechodném období publikovány v původní formě. Obsah sloupců měsíční hrubé mzdy (platu) a jednotlivých složek hrubé mzdy (platu) při převodu z nové struktury je stanoven ze vstupních položek podle následujících pravidel:

průměrná hrubá mzda	= MZDA + NAHRADY + POHOTOV
základní mzda	= MZDA – PRIPPCAS – PRIPLAT – PREMODM
příplatky	= PRIPPCAS + PRIPLAT
prémie	= PREMODM
jiné složky	= POHOTOV
náhrady	= NAHRADY

Obsah jednotlivých vstupních položek je vysvětlen v metodickém materiálu „Vstupní data pro čtvrtletní šetření o ceně práce ve struktuře roku 2002“.

3. Výběrový soubor

Ve 2. čtvrtletí 2002 byly výsledky ISPV získány z výběrového souboru, zahrnujícího ekonomické subjekty podnikatelské i nepodnikatelské sféry. Velikost výběrového souboru pro 2. čtvrtletí 2002 ukazují následující tabulky. Uvádějí zároveň velikost souboru pro zjišťování průměrného hodinového výdělku, tj. výběrového souboru bez podniků, které nedodaly data a po redukcích organizačních jednotek, popsanych v bodě 2.2 a po kontrolách podle bodu 2.3. Tabulky dále informují o rozsahu souboru pro výpočet měsíční hrubé mzdy, tj souboru zaměstnanců s počtem placených hodin 796 a vyšším.

Výběrový soubor pro 2. čtvrtletí 2002 - podnikatelská sféra celkem			
	výběrový soubor	pro zjištění průměrného hodinového výdělku	pro zjištění měsíční hrubé mzdy
počet ekonomických subjektů	2 808	2 233	2 225
počet organizačních jednotek	-	3 264	3 241
počet zaměstnanců	1 108 895	919 174	728 559

Výběrový soubor pro 2. čtvrtletí 2002 -
nepodnikatelská sféra

	výběrový soubor	pro zjištění průměrného hodinového výdělku	pro zjištění měsíční hrubé mzdy
počet ekonomických subjektů	481	440	440
počet organizačních jednotek	-	503	501
počet zaměstnanců	216 075	188 817	153 318

4. Přehled použitých symbolů.

D1 (první decil) hodnota výdělku na místě první desetiny variační řady vzestupně uspořádaných hodnot

D9 (devátý decil) hodnota výdělku na místě deváté desetiny variační řady vzestupně uspořádaných hodnot

medián hodnota výdělku uprostřed variační řady vzestupně uspořádaných hodnot

průměr aritmetický průměr zjišťovaných charakteristik

"mimotarifní" kategorie zaměstnanců, u nichž je mzda (plat) sjednána smlouvou bez zařazení do tarifního stupně

"neuvedeno" kategorie zaměstnanců, u kterých nebyl uveden kód příslušné třídící charakteristiky

"*" položka ze vstupních dat vypočítaná, ale nezveřejnitelná pro nedostatečný počet vstupních hodnot (min. 3 organizace a 10 zaměstnanců)

2002

II. čtvrtletí

VÝSLEDKOVÁ ČÁST **ČR podnikatelská sféra**

STRUKTURA SOUBORU ISPV

PRŮMĚRNÉ HODINOVÉ VÝDĚLKY

MĚSÍČNÍ HRUBÉ MZDY

DYNAMIKA PRŮMĚRNÝCH HODINOVÝCH VÝDĚLKŮ

Struktura výběrového souboru ISPV z hlediska zaměstnanců
všichni zaměstnanci bez ohledu na počet placených hodin
podle kategorií odvětví OKEČ

Kategorie odvětví OKEČ	OKEČ	výběrový soubor zaměstnanců pro ISPV	
		počet osob	struktura v %
A,B Zemědělství, lesní hosp., rybolov	01,02,05	41 470	4,5
C-E Průmysl celkem	10-41	482 108	52,5
F Stavebnictví	45	45 077	4,9
G Obchod, opravy motorových vozidel	50-52	66 108	7,2
H Pohostinství a ubytování	55	8 911	1,0
I Doprava, skladování, pošty a telekomunikace	60-64	150 715	16,4
J Peněžnictví a pojišťovnictví	65-67	36 863	4,0
K Nemovit., služby pro podn., výzkum a vývoj	70-74	37 481	4,1
L Veřejná správa, obrana, sociální pojištění	75	5 339	0,6
M Školství	80	20 618	2,2
N Zdravotnictví, veterinární a sociální činnost	85	8 429	0,9
O Ostatní veřejné, sociální a osobní služby	90-93	16 055	1,7

podle krajů

Kraj	výběrový soubor zaměstnanců pro ISPV	
	počet osob	struktura v %
1 Hlavní město Praha	288 124	31,3
2 Středočeský	70 698	7,7
3 Jihočeský	40 604	4,4
4 Plzeňský	32 988	3,6
5 Karlovarský	21 196	2,3
6 Ústecký	49 515	5,4
7 Liberecký	34 313	3,7
8 Královéhradecký	40 020	4,4
9 Pardubický	35 455	3,9
10 Jihomoravský	82 019	8,9
11 Vysočina	34 830	3,8
12 Olomoucký	35 574	3,9
13 Moravskoslezský	117 851	12,8
14 Zlínský	35 987	3,9
CELKEM ČR - podnikatelská sféra	919 174	100,0

**Struktura výběrového souboru ISPV z hlediska ekonomických subjektů
všichni zaměstnanci bez ohledu na počet placených hodin
podle kategorií odvětví OKEČ**

Kategorie odvětví OKEČ	OKEČ	výběrový soubor ekonomických subjektů pro ISPV	
		počet	struktura v %
A,B Zemědělství, lesní hosp., rybolov	01,02,05	308	13,8
C-E Průmysl celkem	10-41	966	43,1
F Stavebnictví	45	216	9,7
G Obchod, opravy motorových vozidel	50-52	196	8,8
H Pohostinství a ubytování	55	37	1,7
I Doprava, skladování, pošty a telekomunikace	60-64	94	4,2
J Peněžnictví a pojišťovnictví	65-67	46	2,1
K Nemovit., služby pro podn., výzkum a vývoj	70-74	225	10,1
L Veřejná správa, obrana, sociální pojištění	75	2	0,1
M Školství	80	14	0,6
N Zdravotnictví, veterinární a sociální činnost	85	26	1,2
O Ostatní veřejné, sociální a osobní služby	90-93	103	4,6

podle krajů

Kraj	výběrový soubor ekonomických subjektů pro ISPV	
	počet	struktura v %
1 Hlavní město Praha	297	13,2
2 Středočeský	217	9,7
3 Jihočeský	134	6,0
4 Plzeňský	105	4,7
5 Karlovarský	82	3,7
6 Ústecký	138	6,2
7 Liberecký	103	4,6
8 Královéhradecký	125	5,6
9 Pardubický	104	4,7
10 Jihomoravský	279	12,5
11 Vysočina	163	7,3
12 Olomoucký	128	5,7
13 Moravskoslezský	234	10,5
14 Zlínský	124	5,6
CELKEM ČR - podnikatelská sféra	2 233	100,0

**Průměrné hodinové výdělky
v podnikatelské sféře České republiky**
u všech zaměstnanců bez ohledu na počet placených hodin

Výběrový soubor

počet organizačních jednotek	3 264
počet osob	919 174

Průměrný hodinový výdělek **102,13** Kč/hod

Diferenciace

D1 - 1. decil	51,11	Kč/hod
Medián	87,34	Kč/hod
D9 - 9. decil	154,61	Kč/hod

Index průměrného hodinového výdělku
zaměstnanců podnikatelské sféry v ČR na
panelu organizací

meziroční proti II. čtvrtletí 2001 **108,6** %

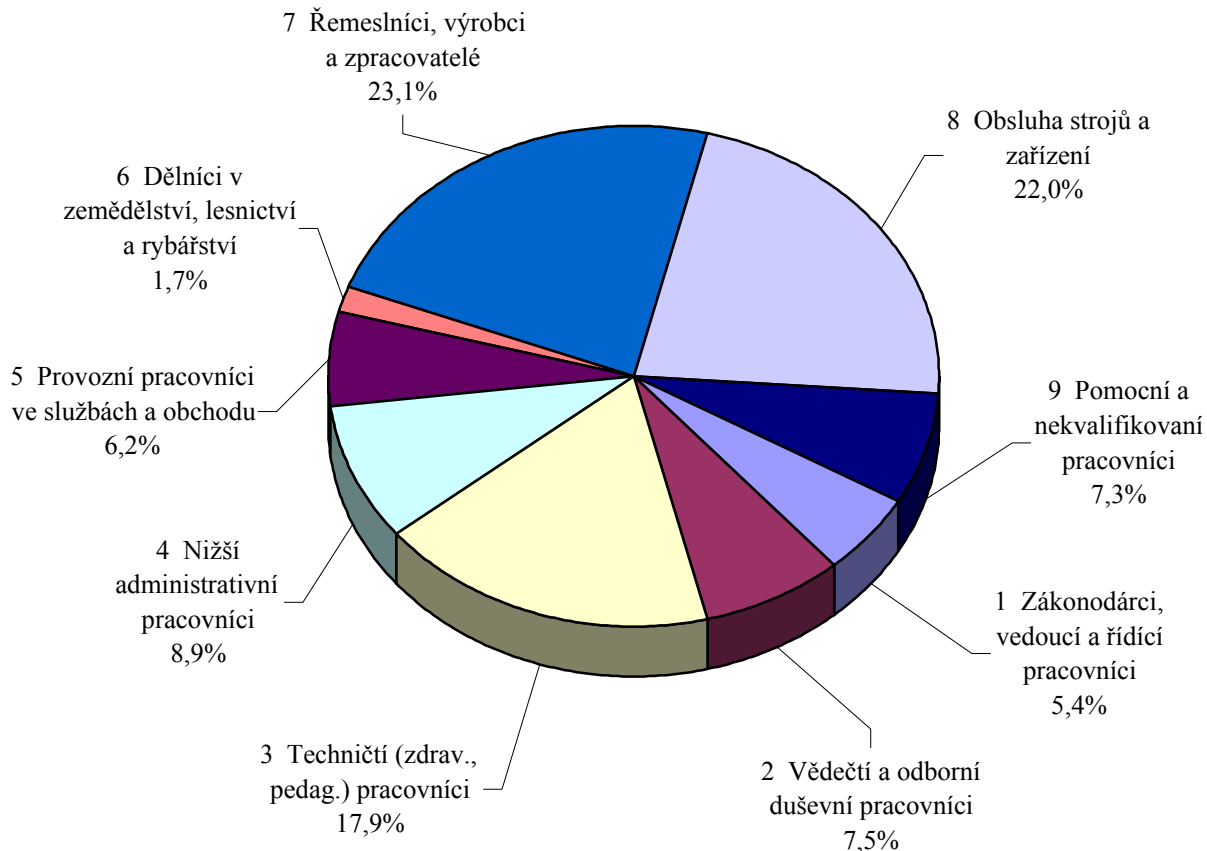
Podíl zaměstnanců s nižším než průměrným
hodinovým výdělkem je

64,8 %

**Průměrné hodinové výdělky
podle hlavních tříd zaměstnání KZAM - R**
u všech zaměstnanců bez ohledu na počet placených hodin

Hlavní třída zaměstnání KZAM - R	Výběrový soubor		Průměr	Diferenciace			relace k průměru
	počet org. jednotek	počet osob		1. decil	medián	9. decil	%
			Kč/hod	Kč/hod	Kč/hod	Kč/hod	
1 Zákonodárci, vedoucí a řídicí pracovníci	2822	49257	231,03	80,50	163,46	426,05	226,2
2 Vědečtí a odborní duševní pracovníci	2064	69221	157,08	83,82	136,78	243,59	153,8
3 Techničtí (zdrav., pedagog.) pracovníci	2879	164585	120,72	70,11	109,81	174,92	118,2
4 Nižší administrativní pracovníci	2369	81902	79,83	51,15	74,91	110,29	78,2
5 Provozní pracovníci ve službách a obchodu	1267	56675	64,51	40,19	55,02	100,65	63,2
6 Dělníci v zemědělství, lesnictví a rybářství	437	15495	61,79	42,83	59,40	82,51	60,5
7 Řemeslníci, výrobci a zpracovatelé	2317	212367	89,01	55,00	85,84	126,40	87,2
8 Obsluha strojů a zařízení	2180	202518	87,00	55,39	83,69	123,22	85,2
9 Pomocní a nekvalifikovaní pracovníci	2323	67154	60,72	37,92	56,97	87,68	59,5
CELKEM ČR - podnikatelská sféra	3264	919174	102,13	51,11	87,34	154,61	100,0

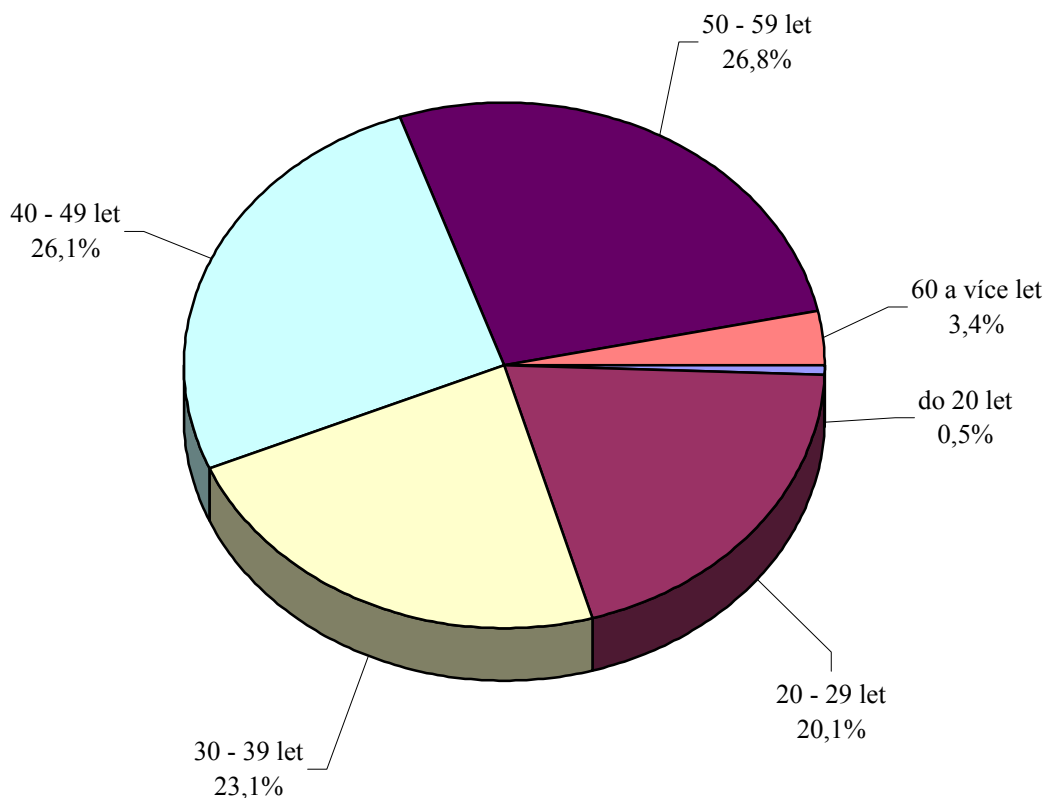
Struktura výběrového souboru dle hlavních tříd KZAM - R podle počtu osob



**Průměrné hodinové výdělky
podle věkových kategorií**
u všech zaměstnanců bez ohledu na počet placených hodin

Věková kategorie	Výběrový soubor		Průměr Kč/hod	Diferenciace			relace k průměru
	počet org. jednotek	počet osob		1. decil	medián	9. decil	%
			Kč/hod	Kč/hod	Kč/hod	Kč/hod	
do 20 let	943	4932	51,79	35,00	48,19	73,06	50,7
20 - 29 let	3046	184495	90,56	50,22	81,54	134,64	88,7
30 - 39 let	3115	212032	108,24	53,59	91,15	164,53	106,0
40 - 49 let	3118	239987	104,82	52,56	88,49	158,56	102,6
50 - 59 let	3078	246408	103,88	52,43	89,44	155,84	101,7
60 a více let	2390	31320	102,41	39,99	78,37	176,46	100,3
CELKEM ČR - podnikatelská sféra	3264	919174	102,13	51,11	87,34	154,61	100,0

Struktura výběrového souboru dle věkových kategorií podle počtu osob



**Průměrné hodinové výdělky
podle tarifních stupňů**
u všech zaměstnanců bez ohledu na počet placených hodin

Tarifní stupeň	Výběrový soubor		Průměr	Diferenciace			relace
	počet org. jednotek	počet osob		1. decil	medián	9. decil	k
			Kč/hod	Kč/hod	Kč/hod	Kč/hod	průměru
1. tarifní stupeň	752	9034	50,59	36,23	47,03	69,63	49,5
2. tarifní stupeň	947	29660	60,65	40,85	57,35	82,50	59,4
3. tarifní stupeň	1125	61628	69,47	46,29	66,96	95,67	68,0
4. tarifní stupeň	1165	75075	79,30	54,88	76,00	107,45	77,6
5. tarifní stupeň	1211	94699	90,95	64,35	89,00	119,30	89,1
6. tarifní stupeň	1313	65982	100,67	67,79	98,00	136,06	98,6
7. tarifní stupeň	1235	51391	106,44	71,53	102,90	144,87	104,2
8. tarifní stupeň	1160	33845	120,01	81,05	117,79	158,75	117,5
9. tarifní stupeň	1062	23402	135,49	90,16	129,48	183,90	132,7
10. tarifní stupeň	942	17803	153,61	94,35	144,02	215,44	150,4
11. tarifní stupeň	565	7615	190,11	112,35	166,00	263,66	186,1
12. tarifní stupeň	374	3241	264,84	135,30	217,90	408,66	259,3
13 mimotarifní neuveďeno	215	5513	224,46	89,23	161,11	412,60	219,8
	3046	440286	107,08	47,76	85,12	172,69	104,8
CELKEM ČR - podnikatelská sféra	3264	919174	102,13	51,11	87,34	154,61	100,0

**Průměrné hodinové výdělky
podle vzdělání**
u všech zaměstnanců bez ohledu na počet placených hodin

Vzdělání		Výběrový soubor		Průměr	Diferenciace			relace
		počet org. jednotek	počet osob		1. decil	medián	9. decil	k
				Kč/hod	Kč/hod	Kč/hod	Kč/hod	průměru
KKOV								
1 Základní a nedokončené	A-C	2393	112833	70,37	41,89	65,57	105,03	68,9
2 Střední bez maturity	D,E,H,J	2861	394623	83,12	49,67	79,19	120,25	81,4
3 Střední s maturitou	K-M	3106	250920	108,46	59,56	98,08	161,54	106,2
4 Vyšší odborné a bakalářské	N,R	1263	5900	128,92	60,31	105,73	203,26	126,2
5 Vysokoškolské	T,V	2618	79219	207,67	88,88	159,17	350,91	203,3
Neuveďeno		2616	75679	115,01	58,22	101,01	173,82	112,6
CELKEM ČR - podnikatelská sféra		3264	919174	102,13	51,11	87,34	154,61	100,0

Průměrné hodinové výdělky
podle podskupin zaměstnání a zaměstnání KZAM - R
u všech zaměstnanců bez ohledu na počet placených hodin

Podskupiny zaměstnání a zaměstnání KZAM - R	Výběrový soubor		Průměr	Diferenciace		
	počet org. jednotek	počet osob		1. decil	medián	9. decil
			Kč/ hod	Kč/ hod	Kč/ hod	Kč/ hod
C E L K E M Č R - podnikatelská sféra	3264	919174	102,13	51,11	87,34	154,61
1210 Ředitelé a prezidenti velkých organizací, podniků	1 163	1700	568,72	153,85	378,10	1 135,87
1221 Ved. prac. v zemědělství, lesnictví, rybnářství a myslivosti	222	1263	144,89	76,37	129,56	227,55
12212 Vedoucí výrobního (provozního) útvaru v zemědělství	116	570	115,46	63,32	107,47	172,33
1222 Ved. prac. v průmyslu /ve výrobě/	890	5471	273,24	119,46	214,55	499,92
12221 Výrobní, technický náměstek výrobní organizace	467	840	382,81	142,37	291,59	694,13
12223 Vedoucí výrobního (provozního) útvaru v energetice	111	668	270,21	146,77	234,06	437,50
12224 Vedoucí výrobního (provozního) útvaru ve strojírenství	277	1106	225,92	117,07	190,04	376,19
12229 Vedoucí pracovník výrobního útvaru v průmyslu jinde n.	334	1220	240,87	107,25	198,92	410,05
1223 Ved. prac. ve stavebnictví a zeměměřičtví	215	1391	243,34	113,46	203,16	407,08
1224 Ved. prac. ve velkoobchodě a v maloobchodě	364	4519	121,30	58,87	96,83	193,84
12241 Vedoucí provozní jednotky obchodu	164	2041	95,27	54,43	86,03	149,65
12244 Vedoucí provozu v maloobchodě	59	600	111,31	56,99	97,67	171,81
12249 Vedoucí pracovník ve velkoobchodě, maloob. jinde neuv.	63	760	140,69	71,02	108,02	245,23
1226 Ved. prac. v dopr., skladování, telekom. a na pošt. úřadech	338	4234	185,44	84,65	141,14	325,41
12266 Vedoucí provozního útvaru poštovního úřadu, telekom.	87	2460	167,70	79,44	114,70	335,21
12267 Vedoucí provozního útvaru dopravní organizace	128	594	190,04	126,65	163,76	282,33
12269 Vedoucí pracovník v dopravě, telekom. jinde neuvedný	164	681	228,54	116,38	195,87	379,21
1227 Ved. prac. v organ.zaměřených na poskytování obch.služeb	239	2725	439,03	163,44	296,93	708,62
12271 Vedoucí provozu v peněžnictví, v pojišťovnictví	111	1282	520,86	196,00	342,92	880,72
12273 Vedoucí provozního útvaru banky, pojišťovny	38	1006	398,20	160,94	260,87	613,52
1229 Ved. prac. dílčích celků jinde neuvedení /kult.,zdrav.,škol./	261	1617	174,01	61,50	144,58	317,17
12299 Vedoucí pracovník dílčího celku jinde neuvedený	233	1380	169,77	60,67	136,79	314,56
1231 Ved. prac. finančních a hospodářských /správních/ útvarů	1 357	4553	282,31	114,70	210,91	529,72
12311 Ekonomický náměstek (ekonomický ředitel)	837	1035	413,82	146,76	298,15	818,60
12314 Vedoucí útvaru informační soustavy, účetnictví	392	561	235,91	117,30	204,95	376,82
12318 Vedoucí ekonomického útvaru	379	579	212,05	106,67	171,01	337,52
12319 Vedoucí pracovník finančního útvaru jinde neuvedený	256	865	245,65	110,61	210,16	390,97
1232 Ved. prac. personálních útvarů a útvarů průmysl. vztahů	558	914	279,79	110,91	206,64	505,32
12322 Vedoucí personálního útvaru	360	525	233,19	109,61	179,91	432,85
1233 Ved. prac. odbytových útvarů /vč. průzkumu trhu/	857	2583	321,24	121,18	246,17	585,16
12331 Obchodní náměstek (obchodní ředitel)	462	618	448,96	142,75	324,09	817,90
12334 Vedoucí útvaru odbytu (prodeje)	346	948	285,86	125,05	244,35	482,25
1234 Ved. prac. reklamních útvarů a útvarů pro styk s veřejností	163	679	176,28	73,92	115,73	324,97
1235 Ved. prac. zásobovacích útvarů	502	996	202,43	92,76	168,61	337,43
12351 Vedoucí útvaru zásobování, nákupu	426	708	214,68	97,74	181,73	345,87
1236 Ved. prac. výpočetních útvarů	410	933	267,17	89,63	223,38	457,32
1237 Ved. prac. výzkumných a vývojových útvarů	417	1205	261,24	126,07	226,90	457,85
1239 Ved. prac. ostatních útvarů jinde neuvedení	641	3345	218,02	102,41	181,82	370,78
12391 Vedoucí sekretariátu ředitele velké organizace	260	586	186,94	75,99	130,34	345,77
12399 Vedoucí pracovník velkého univerzálního útvaru jinde n.	333	1970	227,48	122,51	192,86	373,02
1312 Ved., ředitelé v průmyslu /ve výrobě/	345	1396	217,46	91,95	178,58	369,43
13122 Vedoucí samostatného výrobního provozu	198	649	238,62	113,21	184,78	398,12

Poznámka: zveřejněna zaměstnání, která jsou ve své hlavní třídě zastoupena minimálně 1%

Průměrné hodinové výdělky
podle podskupin zaměstnání a zaměstnání KZAM - R
u všech zaměstnanců bez ohledu na počet placených hodin

Podskupiny zaměstnání a zaměstnání KZAM - R	Výběrový soubor		Průměr	Diferenciace		
	počet org. jednotek	počet osob		1. decil	medián	9. decil
			Kč/ hod	Kč/ hod	Kč/ hod	Kč/ hod
C E L K E M Č R - podnikatelská sféra	3264	919174	102,13	51,11	87,34	154,61
1314 Ved., ředitelé ve velkoobchodu a maloobchodu	129	2861	93,58	48,92	81,09	151,78
13142 Vedoucí maloobchodní prodejny	68	2204	84,99	47,57	74,09	138,76
1316 Ved., ředitelé v dopravě, sklad., telekom. a na poště	165	3626	111,53	82,49	102,40	142,06
13165 Vedoucí, přednosta malého poštovního úřadu	72	3306	105,29	82,41	100,89	131,86
1317 Ved., ředitelé v podnicích poskytujících obchodní služby	131	882	190,14	117,47	169,65	259,43
2113 Chemici	75	810	137,60	79,97	122,04	213,11
2131 Projektanti a analytici výpočetních systémů	214	1613	182,10	101,83	163,19	283,96
21313 Projektant a analytik informačních systémů	106	695	185,42	107,27	170,09	281,64
2132 Programátoři	369	1878	160,22	92,18	144,69	251,79
2139 Ostatní odborníci zabývající se vt jinde neuv.	613	3341	164,23	91,12	149,61	251,64
21392 Inženýr správce integrovaných, informačních systémů	238	807	192,06	109,87	176,54	278,39
21399 Odborník zabývající se výpočetní technikou jinde neuv.	195	742	142,85	81,57	128,81	222,03
2142 Projektanti staveb a areálů, stavební inženýři	261	2118	140,63	82,03	125,53	209,98
2143 Projektanti elektrotechnických zařízení, elektroinženýři	245	2442	165,45	95,04	151,99	245,85
21432 Inženýr projektant, konstruktér elektrotechnických zařiz.	92	733	143,72	85,66	131,53	208,84
2144 Projektanti elektron.systémů a telekom.sítí	140	1000	160,89	100,54	137,02	232,72
2145 Projektanti a konstruktéři strojních zařízení	339	4897	137,66	85,97	127,60	196,86
21452 Inženýr projektant, konstruktér průmyslových zařízení	185	2239	132,17	81,03	123,73	190,77
21455 Strojní inženýr technolog, normalizátor	107	747	130,32	92,38	122,80	177,68
2147 Důlní a hutní inženýři, technologové, metalurgové	63	810	167,50	115,95	158,79	229,38
2149 Ostatní architekti, projekt., konstruk.a tech.inženýři	287	2631	159,12	91,83	146,92	226,91
2221 Lékaři, ordináři /kromě zubních lékařů/	145	1125	142,06	75,26	133,96	211,01
2311 Vědeckopedagogičtí pracovníci	24	9317	129,15	76,40	113,95	197,10
23112 Profesor vysokoškolský, univerzitní	22	1151	183,58	114,60	163,56	280,19
23113 Docent	23	3031	135,90	82,68	121,15	207,66
23114 Odborný asistent vysoké školy, univerzity	23	4121	111,55	74,98	103,75	156,37
2411 Odb. prac. na úseku účetnictví, financí, daní, apod.	970	4444	164,47	87,04	139,28	260,45
24112 Hlavní, vedoucí účetní	630	1082	151,04	85,57	134,51	228,42
24119 Odborný pracovník účetnictví a financování jinde neuv.	191	748	148,31	78,06	122,39	240,34
2412 Odb. prac. na úseku zaměstnaneckých, personálních věcí	354	1034	155,20	87,26	142,73	239,99
2413 Odborní pracovníci v bankovníctví a pojišťovnictví	175	11382	162,73	84,71	128,46	257,29
24134 Odborný pracovník hotovostních a kapitálových operací	23	1039	163,69	76,23	125,20	264,67
24135 Odborný pracovník pro úvěrovou administrativu	115	6177	138,14	85,38	123,57	204,09
24138 Odborný pracovník v pojišťovnictví	29	989	120,22	83,82	106,20	174,74
24139 Odborný pracovník bankovníctví a pojišťovnictví jinde n.	40	2038	171,33	81,25	141,74	292,91
2419 Ostatní odb. prac. v oblasti podnikání	489	4704	191,60	105,58	168,04	295,34
24192 Odborný pracovník marketingu (zahraničních vztahů)	209	718	187,59	96,60	162,93	317,70
24199 Odborný pracovník v oblasti podnikání jinde neuvedený	200	2279	190,32	107,40	155,58	295,82
2421 Právníci, právní poradci /mimo advokacie a soudnictví/	419	1224	220,49	112,35	190,34	335,25
2433 Odborní pracovníci v informacích /např. vti../	81	717	132,62	79,59	114,28	207,05
2441 Ekonomové - vědecktí pracovníci, specialisté, experti	477	3240	168,54	92,73	151,20	255,07
2451 Spisovatelé, autoři, kritikové, novináři, redaktori	55	996	161,93	102,22	144,16	236,31

Poznámka: zveřejněna zaměstnání, která jsou ve své hlavní třídě zastoupena minimálně 1%

Průměrné hodinové výdělky
podle podskupin zaměstnání a zaměstnání KZAM - R
u všech zaměstnanců bez ohledu na počet placených hodin

Podskupiny zaměstnání a zaměstnání KZAM - R	Výběrový soubor		Průměr	Diferenciace		
	počet org. jednotek	počet osob		1. decil	medián	9. decil
			Kč/ hod	Kč/ hod	Kč/ hod	Kč/ hod
C E L K E M Č R - podnikatelská sféra	3264	919174	102,13	51,11	87,34	154,61
2470 Odb. administrativní pracovníci jinde neuvedení	308	2880	154,68	78,57	146,19	233,20
24706 Odborný admin. pracovník podnikatelské organizace	140	838	140,72	72,72	125,60	217,24
24709 Odborný administrativní pracovník jinde neuvedený	185	1111	135,37	76,61	117,66	208,48
3112 Stavební technici	763	7131	130,82	83,60	119,80	189,21
31121 Mistr stavební výroby	293	3541	137,62	87,82	124,69	201,29
3113 Elektrotechnici	600	6665	132,84	87,79	128,37	183,85
31131 Mistr elektrotechnické výroby, výroby a rozvodu energie	273	2546	131,54	91,39	120,72	190,11
3114 Elektronici a technici v radiokomunikacích a telekom.	192	7130	153,95	97,60	134,50	230,81
31146 Technik, inspektor radiokomunikací, telekomunikací	72	4992	158,71	103,90	134,97	242,21
3115 Strojírenští technici	680	16127	120,86	76,88	116,86	168,36
31151 Mistr strojírenské výroby	420	3866	128,70	89,04	124,26	173,29
31154 Strojírenský technik péče o základní fondy	212	1694	134,53	85,52	134,83	179,48
31155 Strojírenský technik kontrolor jakosti, laborant	211	3125	113,88	70,99	111,00	156,62
31157 Strojírenský technik technolog, normalizátor	297	2445	107,48	70,95	102,17	149,95
3116 Chemičtí technici	263	4158	128,34	72,48	123,67	188,05
3117 Důlní a hutní technici	85	2973	155,96	111,13	148,92	201,79
3118 Technici v kartografii, kresličí a zeměměřiči	346	2363	101,12	65,19	94,96	141,63
31187 Technik konstruktér strojů a zařízení, nástrojů a přístrojů	201	1672	104,70	67,77	97,30	150,44
3119 Ostatní techničtí pracovníci jinde neuvedení	1 417	18120	118,16	69,95	111,35	171,59
31191 Mistr jinde neuvedený	725	6005	119,72	74,75	114,81	169,74
31199 Technik jinde neuvedený	726	5096	119,59	71,86	111,84	171,43
3122 Operátoři a obsluha výpočetní techniky	570	2250	114,78	64,84	106,06	174,73
3152 Bezpečnostní tech.a tech. pro kontrolu zdravot. nezávad.	732	3476	114,73	70,48	108,99	161,00
3160 Technici železničního provozu	118	4794	119,60	99,13	117,54	141,57
31606 Výpravčí (dispoziční, vnější služby)	87	2510	118,90	105,34	117,38	133,82
3212 Technici v agronomii, v lesnictví a v zemědělství	402	5156	96,17	66,11	93,45	124,75
32127 Technik lesního hospodářství	100	2511	97,35	75,24	97,40	118,13
3411 Zprostředkovatelé finančních transakcí	51	4196	133,67	82,44	126,72	175,92
34119 Zprostředkovatel finančních transakcí jinde neuvedený	37	3073	127,12	83,07	124,86	165,01
3412 Pojišťovací agenti	101	4067	109,77	60,94	93,39	179,29
34124 Referent pojišťovny	78	1790	96,72	59,30	87,51	144,71
3415 Obchodní cestující, profes. poradci v obchodě	377	5050	154,28	77,45	135,95	237,45
34152 Obchodní zástupce	291	3776	162,07	78,53	143,76	256,09
3416 Nákupčí	997	5109	107,88	64,11	98,71	155,96
34161 Nákupčí (zásobovač, nákupce)	854	3762	109,47	68,81	101,54	155,43
3421 Obchodní agenti	753	5773	121,97	69,05	104,47	181,41
34213 Obchodní referent (referent obchodní služby)	577	4018	113,83	66,72	100,60	161,61
3422 Odbytoví a přepravní agenti	762	7360	113,80	70,75	103,21	166,25
34221 Odbytový agent (odbytář, prodejce)	440	3528	109,17	66,78	100,39	157,33
3431 Odborné sekretářky, sekretáři	787	3265	110,74	64,13	99,65	159,96
34319 Odborný sekretář, sekretářka jinde neuvedený	478	1862	106,25	64,50	98,08	149,98
3433 Pracovníci v oblasti účetnictví, fakturace, rozpočet., kalk.	2 197	20377	103,48	64,53	96,84	147,88

Poznámka: zveřejněna zaměstnání, která jsou ve své hlavní třídě zastoupena minimálně 1%

Průměrné hodinové výdělky
podle podskupin zaměstnání a zaměstnání KZAM - R
u všech zaměstnanců bez ohledu na počet placených hodin

Podskupiny zaměstnání a zaměstnání KZAM - R	Výběrový soubor		Průměr	Diferenciace		
	počet org. jednotek	počet osob		1. decil	medián	9. decil
			Kč/ hod	Kč/ hod	Kč/ hod	Kč/ hod
C E L K E M Č R - podnikatelská sféra	3264	919174	102,13	51,11	87,34	154,61
34331 Účetní všeobecný	1 421	6805	97,86	61,05	92,65	136,45
34332 Účetní mzdový	1 249	2737	102,53	67,58	97,60	141,82
34333 Účetní finanční	881	2511	103,29	65,94	96,93	144,39
34338 Referent kalkulací, cen, rozpočtů	523	1892	110,67	66,50	103,02	161,58
34339 Referent účetnictví, financování a kalkulace jinde neuv.	468	2456	111,90	72,30	102,61	163,45
3436 Referenti osobních oddělení	834	2290	116,20	73,34	106,58	159,32
3439 Ostatní odborní administrativní pracovníci jinde neuved.	1 118	9444	113,46	66,27	103,25	169,71
34394 Referent hospodářské správy	559	2221	110,71	70,41	104,51	157,21
34399 Referent administrativy jinde neuvedený	572	4720	111,15	64,55	98,71	167,60
4113 Pracovníci přípravy dat vt	245	1185	78,05	47,77	72,03	114,50
4115 Sekretářky, sekretáři	1 150	5425	92,44	56,27	85,14	133,34
41151 Sekretářka, sekretář	899	3280	95,34	57,99	88,68	136,50
41159 Administrativní pracovník jinde neuvedený	433	1974	87,18	52,84	78,85	125,22
4121 Nižší účetní	606	2794	77,33	51,10	71,00	108,13
41211 Nižší účetní všeobecný	233	1106	71,31	49,86	65,45	98,92
4131 Úředníci ve skladech	1 303	9060	81,19	52,35	76,32	113,36
41311 Vedoucí malého skladu, skladmistr	445	1115	96,34	59,65	86,26	135,32
41312 Skladník (úředník)	794	4198	79,72	51,87	74,67	109,81
41314 Úředník expedice, expedient	294	1259	72,78	49,09	69,17	101,28
41315 Operátor skladů	210	1536	82,15	59,22	81,05	107,74
4132 Úředníci ve výrobě /např. výrobní plánovači/	399	2202	86,08	57,73	79,86	122,85
41323 Dílenský plánovač výroby	191	957	83,93	57,04	76,79	118,73
4133 Úředníci v dopravě a v přepravě /dispečeri, kontrolori ap./	354	3733	110,00	69,53	101,01	163,65
41331 Dispečer dopravy a přepravy, komerční dispečer	188	1127	113,88	71,77	105,83	167,90
41339 Úředník v dopravě jinde neuvedený	71	886	124,25	82,70	118,73	176,36
4142 Poštovní doručovatelé, úředníci v třídárnách	123	23454	72,62	53,27	70,75	92,46
41421 Doručovatel poštovních zásilek, tisku	81	14305	67,24	49,13	66,86	83,42
41427 Pracovník poštovní přepravy	59	3279	85,86	68,43	84,90	103,52
41428 Úředník třídění poštovních zásilek	71	2752	78,00	58,95	78,32	94,74
41429 Provozní pracovník pošty jinde neuvedený	79	2454	76,31	58,70	75,12	93,92
4190 Nižší pracovníci jinde neuvedení ostatní	333	3197	70,20	38,30	62,48	114,07
41909 Nižší úředník (referent) jinde neuvedený	221	2248	65,74	38,24	45,86	113,10
4211 Pokladníci /v bankách, pojišťovnách, na poště/	530	3874	93,41	70,39	90,39	117,61
42111 Pokladník v bance	40	1825	100,43	76,56	96,98	125,69
42115 Pokladník na poště	71	999	91,40	78,79	88,41	108,21
4212 Úředníci na přepážkách a směnárnici	141	10394	84,36	64,39	80,26	106,96
42126 Úředník u přepážky na poště	72	8693	81,31	64,85	79,33	99,02
4213 Pokladníci v obchodě, společném stravování apod.	161	8560	59,15	43,66	57,16	75,63
42131 Pokladník v obchodě	106	4206	59,19	44,00	56,67	76,60
42134 Pokladník v maloobchodní prodejně	25	2485	61,09	47,23	59,76	74,85
42135 Pokladník kontrolní pokladny v samoobsluze	21	1424	53,71	39,53	51,68	70,52
4214 Prodavači vstupenek, jízdenek apod.	109	1157	87,54	66,37	87,54	104,87

Poznámka: zveřejněna zaměstnání, která jsou ve své hlavní třídě zastoupena minimálně 1%

Průměrné hodinové výdělky
podle podskupin zaměstnání a zaměstnání KZAM - R
u všech zaměstnanců bez ohledu na počet placených hodin

Podskupiny zaměstnání a zaměstnání KZAM - R	Výběrový soubor		Průměr	Diferenciace		
	počet org. jednotek	počet osob		1. decil	medián	9. decil
			Kč/ hod	Kč/ hod	Kč/ hod	Kč/ hod
C E L K E M Č R - podnikatelská sféra	3264	919174	102,13	51,11	87,34	154,61
4222 Recepční	209	1135	79,35	50,35	73,10	112,77
42222 Recepční	185	933	77,20	50,19	71,79	110,26
4223 Telefonisté	341	1081	95,76	43,02	77,34	169,48
5111 Obsluhující pracovníci v dopravě a stevardi	6	821	198,90	155,93	181,86	271,51
5112 Vlakovodoucí, vlakové čety, průvodčí	72	1727	100,45	89,36	101,46	111,42
51121 Vlakovod. vlaku osobní dopravy	66	1199	103,80	95,48	103,63	112,19
5121 Pracovníci dohlížející nad obsluhujícím personálem	220	1253	77,78	47,14	70,24	117,53
5122 Kuchaři	453	7034	65,70	41,82	60,00	94,64
51221 Šéfkuchař	114	648	91,88	51,43	82,57	139,20
51222 Kuchař	389	3662	67,36	44,89	62,46	94,63
51228 Pomocný kuchař	138	1613	49,52	37,79	47,02	65,40
5123 Čišníci, servírky	116	1701	70,02	42,86	67,22	98,25
51232 Číšník, servírka	96	1397	68,48	41,11	66,85	95,00
5161 Hasiči, požárníci	114	2290	99,82	68,57	98,41	133,99
51612 Hasič podnikového sboru	90	1359	97,72	70,12	95,76	125,74
5162 Pracovníci bezpečnostních orgánů /např. policisté, strážníci/	35	920	70,80	40,88	59,68	108,72
5169 Ostatní pracovníci ochrany a ostrahy jinde neuv.	370	12620	54,16	38,61	46,05	81,56
51691 Strážný, člen závodní stráže	254	4048	55,07	37,85	49,27	80,79
51699 Pracovník ochrany majetku a osob jinde neuvedený	89	7945	51,45	38,81	44,68	75,16
5211 Prodavači v obchodech	687	25956	56,83	40,20	52,35	77,13
52111 Prodavač smíšeného zboží	166	10179	50,71	39,24	47,27	67,89
52112 Prodavač potravinářského zboží	222	8895	55,97	41,18	53,05	71,70
52113 Prodavač průmyslového zboží	85	1572	66,30	45,22	63,66	91,41
52115 Prodavač textilu, obuvi	96	885	60,95	35,48	60,23	87,94
52119 Prodavač jinde neuvedený	162	3657	68,40	44,44	62,56	92,19
6111 Pěstitelé polních plodin	131	1192	54,10	37,42	53,27	70,21
61118 Zemědělský dělník v rostlinné výrobě	120	1131	53,82	37,41	53,15	69,08
6112 Ovocnáři, vinaři, chmelaři	20	257	57,65	41,89	55,49	75,29
6113 Zahradníci a pěstitelé zahradních plodin a sazenic	131	899	62,05	43,90	59,02	81,38
61131 Zahradník	108	516	63,91	44,82	60,51	84,53
61138 Zemědělský dělník v zahradnictví	25	177	60,88	43,28	56,73	81,41
6121 Chovatelé hospodářských zvířat /kromě drůbeže a včel/	228	6066	67,02	48,02	66,17	85,92
61211 Chovatel skotu	87	1716	67,86	49,92	66,61	85,58
61212 Chovatel prasat	75	880	64,06	47,12	62,84	81,33
61218 Zemědělský dělník ošetřovatel hospodářských zvířat	153	3283	67,34	47,76	66,88	87,19
6122 Chovatelé drůbeže	55	996	60,52	45,88	56,90	79,56
61223 Chovatel slepic	6	207	67,19	49,25	65,89	90,78
61228 Zemědělský dělník ošetřovatel drůbeže	37	541	57,46	44,50	54,70	73,41
6124 Chovatelé hospodářských zvířat, drůbeže, včel apod.	17	239	67,02	46,35	60,97	96,18
61248 Zemědělský dělník ošetřovatel hospodářských zvířat	12	180	70,44	50,38	63,14	104,82
6129 Ostatní chovatelé, ošetřovatelé zvířat jinde neuv.	25	193	60,93	42,29	59,51	81,06
6141 Dělníci pro pěstění a ošetřování lesa	63	3710	51,16	39,35	49,07	64,49

Poznámka: zveřejněna zaměstnání, která jsou ve své hlavní třídě zastoupena minimálně 1%

Průměrné hodinové výdělky
podle podskupin zaměstnání a zaměstnání KZAM - R
u všech zaměstnanců bez ohledu na počet placených hodin

Podskupiny zaměstnání a zaměstnání KZAM - R	Výběrový soubor		Průměr	Diferenciace		
	počet org. jednotek	počet osob		1. decil	medián	9. decil
			Kč/ hod	Kč/ hod	Kč/ hod	Kč/ hod
C E L K E M Č R - podnikatelská sféra	3264	919174	102,13	51,11	87,34	154,61
61411 Pěstitel, šlechtitel lesa	17	487	48,35	38,96	47,27	58,20
61412 Ošetřovatel lesa	9	175	46,93	36,49	44,44	61,37
61414 Lesní školkař	14	195	48,16	39,26	44,99	61,49
61418 Lesní dělník v zalesňování	18	607	50,54	40,15	49,87	61,75
61419 Dělník pro pěstění a ošetřování lesa jinde neuvedený	34	1990	51,98	39,53	49,28	67,57
6142 Dělníci pro těžbu dřeva /kromě obsuhy pojezdnych zařiz./	49	1440	72,11	51,66	70,52	93,05
61421 Lesní mechanizátor	16	233	76,82	56,84	73,11	100,60
61422 Dřevorubec	17	459	68,05	49,54	65,82	89,10
61428 Lesní dělník pro těžbu dřeva	27	537	74,72	52,36	74,22	95,84
6151 Kvalif.dělníci zabývající se chovem vodních živočichů	11	233	65,14	46,43	66,20	76,52
61518 Dělník rybářský, rybníkářský	11	233	65,14	46,43	66,20	76,52
7111 Horníci, lamači pro uhelné doly	6	4335	129,98	85,42	128,82	176,17
71111 Horník hlubinné těžby uhlí (převážně ruční)	3	3322	138,60	97,32	136,74	180,23
7122 Zedníci, kameníci, omítkaři	643	7804	77,06	54,06	73,26	102,92
71221 Zedník	562	6016	74,96	54,92	72,41	97,20
7124 Tesaři a truhláři	352	2636	79,07	57,94	76,86	101,55
7129 Ost. stavební děl. hlav. stav. výroby a prac.v ost. oborech	212	3011	75,94	54,16	73,20	100,27
71299 Stavební dělník hlavní stavební výroby jinde neuvedený	90	2559	76,51	54,91	73,72	101,20
7136 Instalatéři, potrubáři, stavební zámečníci, klempíři	662	6488	90,56	65,84	89,05	116,76
7137 Stavební a provozní elektrikáři	390	3362	95,32	66,66	94,98	123,85
7142 Lakýrníci a pracovníci v příbuzných oborech	285	2160	93,93	65,82	90,58	127,24
7212 Svářeči, řezači plamenem a páječi	368	6727	96,03	69,74	96,36	122,09
72129 Svářeč kovů a páječ jinde neuvedený	123	2383	97,27	72,94	101,10	118,46
7213 Výrobci a opraváři výrobků a dílů z plechů	170	2852	95,93	65,36	95,04	125,89
7221 Kováři, obsluha kováčích lisů, obsluha bucharů	167	2771	91,98	56,27	90,60	127,56
7222 Nástrojaři, kovomodeláři, kovodělníci, zámečníci	1 205	35245	91,54	62,38	88,72	124,77
72221 Nástrojař	278	2980	97,39	70,81	94,03	128,70
72222 Zámečník, zámečník strojů	450	9718	90,09	62,84	86,21	123,64
72223 Provozní zámečník, údržbář	912	16790	95,62	67,08	93,72	127,21
72228 Strojírenský dělník (převážně ruční)	227	3266	71,49	51,50	68,74	95,20
7223 Seřizovači a obsl. obráběcích strojů	607	17761	94,78	65,80	91,33	129,39
72231 Soustružník kovů - seřizovač a obsluha	501	5788	93,68	66,51	90,32	126,91
72232 Frézař kovů - seřizovač a obsluha	285	3523	93,41	67,26	91,63	120,49
7224 Brusíči, leštiči a ostříči nástrojů	268	3587	94,72	60,65	89,80	136,06
7231 Mechanici a opraváři motorových vozidel	641	7210	92,65	62,91	91,06	124,36
72311 Automechanik nákladních automobilů	369	4101	95,48	64,75	94,23	127,51
7234 Mechanici a opraváři kolejových vozidel	93	3582	96,33	74,95	95,05	119,16
7235 Mechanici a opraváři obráb., zeměd. strojů a prům. zařiz.	706	11760	95,09	58,72	88,01	141,01
72351 Mechanik, opravář průmyslových, výrobních strojů	265	4605	97,62	66,86	93,23	134,20
72356 Mechanik, opravář zemědělských strojů a zařízení	252	2747	66,37	50,87	63,46	84,64
7239 Ostatní mechan. a opraváři strojů a zařízení bez elektro	310	4201	91,18	57,90	88,60	126,64
72397 Kontrolor výroby strojírenské (dělník)	140	2347	87,82	55,39	85,81	124,36

Poznámka: zveřejněna zaměstnání, která jsou ve své hlavní třídě zastoupena minimálně 1%

Průměrné hodinové výdělky
podle podskupin zaměstnání a zaměstnání KZAM - R
u všech zaměstnanců bez ohledu na počet placených hodin

Podskupiny zaměstnání a zaměstnání KZAM - R	Výběrový soubor		Průměr	Diferenciace		
	počet org. jednotek	počet osob		1. decil	medián	9. decil
			Kč/ hod	Kč/ hod	Kč/ hod	Kč/ hod
C E L K E M Č R - podnikatelská sféra	3264	919174	102,13	51,11	87,34	154,61
7241 Elektromech., opraváři a seřizovači různých typů el. zařiz.	1 048	19378	94,70	56,34	92,93	134,84
72413 Elektromechanik strojů a zařízení	231	3240	102,42	68,29	101,39	136,32
72415 Provozní elektromechanik	761	8971	105,60	71,62	103,81	142,76
72418 Dělník v elektrotechnice	58	3618	63,44	45,78	59,03	88,84
7243 Mechanici, seřizovači, opraváři elektronických zařízení	314	5322	93,53	58,17	89,24	132,59
7244 Telefonní a telegrafní mechanici, montéři a opraváři	122	3106	99,17	80,85	98,26	117,52
7246 Montéři a opraváři silnoproudých elektrických vedení	151	4036	104,01	77,32	102,65	133,05
72467 Elektromontér (pr. montér) trakčních silnoproud. vedení	113	2383	100,09	75,39	99,44	126,37
7311 Výrobci, mechanici a opraváři přesných přístrojů a zařiz.	157	3830	85,17	53,45	80,87	124,88
7321 Výrobci hrnčič., porcel. zboží, žáruvzd.výrobků	25	2273	71,32	43,60	63,58	107,19
7322 Dělníci při výrobě skla, skláři vč. brusičů a leštičů	27	5478	79,21	48,10	74,32	115,87
7411 Zpracovatelé masa, ryb vč. uzenářů a konzervovačů	118	3579	72,34	47,14	68,09	104,22
7412 Zpracovatelé pekárenských a cukrářských výrobků	88	2988	53,65	40,63	51,26	68,36
7422 Uměleč. truhláři, výrobci a oprav. výrobků ze dřeva	180	3205	71,30	47,08	67,74	99,06
7436 Švadleny, vyšivači a pracovníci v příbuzných oborech	65	4330	53,57	36,20	50,87	74,26
74361 Šička, švadlena oděvní konfekce	27	2410	50,18	35,55	48,21	68,51
7439 Ost.dělníci při výrobě textilu, oděvů a výrobků z kůže	77	3154	70,27	43,11	63,02	108,80
74398 Dělník textilní výroby jinde neuvedený	53	2148	75,99	45,01	69,66	115,59
8111 Obsluha důlního zařízení a razicích štítů	35	4686	111,95	68,23	109,81	156,98
81111 Horník hlubinné těžby strojní	7	2162	106,80	64,55	101,04	164,54
8112 Obsluha zařízení pro úpravu rudných a nerudných surovin	32	2705	92,03	67,09	90,09	120,50
8121 Obsluha zařízení při hutní výrobě kovů obsluha pecí	20	2685	125,43	91,04	128,88	155,67
8122 Obsluha zařízení ve slévárnictví /taviči, slévači/	69	3373	88,57	60,11	84,20	128,17
8125 Obsluha zařízení na tváření kovů ve válcovnách	29	4678	114,15	85,64	114,87	140,57
8131 Obsluha pecí na výrobu skla a keramiky	41	2373	98,87	68,21	96,16	134,87
8139 Obsluha ostatních zařízení na výrobu skla a keramiky	50	4437	99,83	64,12	97,23	147,00
8141 Obsluha pily a jiného zařízení na zpracování dřeva	77	2294	74,27	51,12	68,58	106,73
8159 Obsluha ostat. zařízení při chemické výrobě jinde neuved.	241	4851	101,75	63,42	96,80	145,80
8161 Obsluha zařízení při výrobě a rozvodu elektřiny	130	4076	117,46	81,34	118,49	153,11
8162 Obsluha parních turbín, ohřivačů a motorů	572	3745	85,78	46,38	81,78	130,40
81621 Topič - obsluha vytápění, ohřivačů, výměníků	522	2954	83,58	43,56	77,68	131,19
8163 Obsluha zařízení při úpravě, čištění a rozvodu vody	390	6029	88,63	60,49	87,43	118,00
8211 Obsluha automat. nebo poloaut. obráběcích strojů	269	7584	86,00	58,25	83,17	116,90
82119 Obsluha kovoobráběcího stroje jinde neuvedená	94	2510	84,97	56,44	83,69	112,27
8231 Obsluha strojů na výrobu pryžových výrobků	52	5168	87,30	59,50	86,96	112,74
82319 Obsluha strojů na výrobu pryžových výrobků jinde neu.	20	3052	86,84	55,11	90,70	111,79
8232 Obsluha strojů na výrobu plastových výrobků	91	5030	82,39	53,97	81,74	111,41
82321 Plastikář - strojník lisování plastů	42	2130	78,54	53,79	79,54	103,00
8261 Obsluha strojů na úpravu vláken, dopřádání a navijení	47	3047	67,21	48,28	67,73	83,39
8262 Obsluha tkacích a pletacích strojů	52	3158	72,51	49,93	71,04	97,98
8263 Obsluha šicích a vyšívacích strojů	55	3727	60,98	39,07	56,15	96,38
8264 Obsluha strojů na bělení, barvení, čištění, praní	99	3069	61,69	43,84	59,39	82,56

Poznámka: zveřejněna zaměstnání, která jsou ve své hlavní třídě zastoupena minimálně 1%

Průměrné hodinové výdělky
podle podskupin zaměstnání a zaměstnání KZAM - R
u všech zaměstnanců bez ohledu na počet placených hodin

Podskupiny zaměstnání a zaměstnání KZAM - R	Výběrový soubor		Průměr	Diferenciace		
	počet org. jednotek	počet osob		1. decil	medián	9. decil
			Kč/ hod	Kč/ hod	Kč/ hod	Kč/ hod
C E L K E M Č R - podnikatelská sféra	3264	919174	102,13	51,11	87,34	154,61
8274 Obsl. strojů na zpracování mouky, výrobu pečiva	30	3122	74,47	54,97	72,30	96,11
8281 Montážní dělníci montující mechanická zařízení	89	10283	87,72	62,22	86,74	113,59
82819 Montážní dělník jinde neuvedený	54	3591	79,31	54,93	75,98	109,92
8282 Montážní dělníci montující elektrická zařízení	92	4200	71,84	50,79	67,53	101,96
82829 Montážní dělník elektrického a energ. zařízení jinde neu.	25	2037	70,54	50,34	68,43	90,11
8283 Montážní dělníci montující elektronická zařízení	17	2690	69,23	53,42	70,29	83,30
8287 Montážní dělníci montující výrobky z komb.materiálů	22	2673	67,16	42,85	60,72	98,79
82879 Montážní dělník výrobků z komb. materiálů jinde neuv.	17	2220	67,29	41,61	57,63	102,44
8290 Obsluha jin.stacionárních zařízení a ostatní mont. dělníci	145	4241	78,89	51,26	75,34	113,42
8311 Strojvedoucí	177	5259	124,20	101,93	127,15	138,70
83112 Strojvedoucí lokomotivy, vlaku	85	3715	127,11	116,99	127,68	137,26
8313 Dělníci zabezpečující sestavování vlaků	151	5362	94,02	80,62	93,53	107,94
8314 Dělníci zabezpečující jízdu vlaků v mezistaničních úsecích	88	2216	88,47	72,62	87,30	105,01
8323 Řidiči autobusů, trolejbusů a tramvají	118	14883	87,73	65,05	86,00	114,34
83231 Řidič autobusu v městské hromadné dopravě	36	5116	99,90	74,92	101,13	119,23
83232 Řidič autobusu v silniční dopravě osob	69	4958	71,16	58,61	70,88	82,96
83235 Řidič tramvaje	6	2989	94,95	72,36	96,74	113,85
8324 Řidiči nákladních automobilů a tahačů	1 128	13737	79,46	56,48	75,95	105,32
83243 Řidič nákladního automobilu	941	9739	79,47	56,60	75,76	104,90
8331 Obsluha zemědělských a lesních strojů	332	4629	68,19	52,31	65,41	86,49
83311 Traktorista	250	3004	66,61	52,57	64,63	82,95
8332 Obsluha zemních a příbuzných strojů	383	5155	92,91	67,62	92,22	118,02
8333 Obsluha jeřábů, zdvihacích a podob.. manipulačních zařiz.	289	5700	85,47	56,32	83,70	116,05
83331 Obsluha stavebního, mostového jeřábu	161	2430	76,80	53,58	72,53	111,34
8334 Obsluha vysokozdvížných a ostatních motorových vozíků	515	5100	78,79	53,00	76,78	106,78
83341 Řidič vysokozdvížných vozíků	324	3452	78,72	53,09	76,99	105,60
9132 Pomocníci a uklízeči v kancelářích, hotelích, nemocnicích	1 580	16647	48,63	35,10	45,21	64,83
91321 Pomocník, uklízeč v kancelářích	947	4743	48,33	35,50	45,86	62,81
91323 Uklízeč výrobních prostor, skladů, svačárna	456	1877	47,84	36,17	45,07	62,91
91324 Pomocník, uklízeč ve zdravotnickém zařízení	32	1584	44,65	35,31	41,58	57,47
91325 Pomocník, uklízeč v hotelu, v restauraci, pokojská	120	1699	56,07	40,81	53,91	74,67
91327 Pomocník, uklízeč ve službách	103	918	53,04	37,90	50,78	63,26
91329 Pomocník, uklízeč jinde neuvedený	231	3050	50,91	34,00	46,34	70,93
9141 Domovníci, správci domu	371	1054	61,87	33,90	59,73	92,66
9152 Vrátní, hlídači, uváděči a šatnářky	786	6145	50,63	36,74	47,40	68,11
91521 Vrátný	530	3473	52,18	37,58	50,00	69,85
91522 Hlídač	296	2315	48,44	35,97	44,75	65,02
9161 Sběrači odpadků, popeláři	54	1365	64,39	38,97	65,23	86,35
91613 Popelář	41	907	72,03	53,66	72,93	87,55
9162 Metaři, čističi záchodků, žump, kanálů a podob. zařízení	94	902	70,71	42,55	69,04	104,03
9211 Pomocníci a nekvalifikovaní dělníci v zemědělství	121	1308	55,16	35,94	52,40	76,50
9311 Pomocníci a nekvalif. dělníci v dolech a lomech	26	1356	86,63	64,44	82,90	113,27

Poznámka: zveřejněna zaměstnání, která jsou ve své hlavní třídě zastoupena minimálně 1%

Průměrné hodinové výdělky
podle podskupin zaměstnání a zaměstnání KZAM - R
u všech zaměstnanců bez ohledu na počet placených hodin

Podskupiny zaměstnání a zaměstnání KZAM - R	Výběrový soubor		Průměr	Diferenciace		
	počet org. jednotek	počet osob		1. decil	medián	9. decil
			Kč/ hod	Kč/ hod	Kč/ hod	Kč/ hod

C E L K E M Č R - podnikatelská sféra	3264	919174	102,13	51,11	87,34	154,61
--	-------------	---------------	---------------	--------------	--------------	---------------

9312 Pomocní a nekvalif. dělníci na stavbách a údržbě silnic	97	1287	71,52	38,24	72,39	96,22
9321 Pomocní a nekvalifikovaní montážní a manipul. dělníci	627	14438	65,32	44,17	62,38	89,92
93211 Manipulační dělník v průmyslu (ve výrobě)	447	5998	68,68	47,06	65,62	95,35
93212 Pomocný dělník v průmyslu (ve výrobě)	221	5634	62,66	43,49	60,36	83,21
93219 Nekvalifikovaný montážní pracovník v průmyslu jinde n.	62	886	55,48	36,44	51,68	78,97
9322 Ruční baliči a pytlotači	168	1903	61,84	41,72	58,57	87,55
93221 Balič ruční	142	1635	60,62	42,13	57,93	83,46
9323 Dělníci nádvorní skupiny (pomocní montéři)	197	715	56,91	38,23	54,90	79,58
9333 Vazači a nosiči břemen, přístavní dělníci /dokaři/	170	1519	69,12	47,82	69,29	88,39
93331 Vazač břemen	69	979	74,04	54,83	74,86	91,25
9339 Pomocní a nekvalif. prac. v dopravě, ve skladech, v telek.	923	14850	69,10	43,42	66,95	98,55
93391 Pomocný, manipulační dělník v dopravě	157	1342	74,47	53,62	71,80	97,90
93393 Pomocný skladník	699	6904	68,01	46,22	65,60	90,25
93397 Pomocný pracovník obchodního provozu	83	1553	47,58	35,00	42,80	62,30
93399 Nekvalifikovaný pracovník v dopravě, telekom. jinde n.	187	3129	71,94	53,40	70,97	91,05

Poznámka: zveřejněna zaměstnání, která jsou ve své hlavní třídě zastoupena minimálně 1%

**Průměrné hodinové výdělky
podle kategorie zaměstnání**

u všech zaměstnanců bez ohledu na počet placených hodin

Kategorie zaměstnání	Výběrový soubor		Průměr	Diferenciace			relace
	počet org. jednotek	počet osob		1. decil	medián	9. decil	k
			Kč/hod				Kč/hod
D Manuální pracovníci	2872	551120	81,60	46,83	77,63	120,14	79,9
T Nemanuální pracovníci	3206	368054	132,87	63,68	107,42	210,46	130,1
C E L K E M Č R - podnikatelská sféra	3264	919174	102,13	51,11	87,34	154,61	100,0

Relace (%) D/T

61,4 73,5 72,3 57,1

manuální pracovníci - zaměstnanci s převážně manuálním charakterem práce (hlavní třída KZAM - R 6-9, vybraná zaměstnání hl. třídy 5)
nemanuální pracovníci - zaměstnanci s převážně nemanuálním charakterem práce (hlavní třída KZAM - R 1-4, vybraná zaměstnání hl. třídy 5)

**Průměrné hodinové výdělky
podle kategorií odvětví OKEČ**

u všech zaměstnanců bez ohledu na počet placených hodin

Kategorie odvětví OKEČ	Výběrový soubor		Průměr	Diferenciace			relace	
	počet org. jednotek	počet osob		1. decil	medián	9. decil	k	
			Kč/hod				Kč/hod	Kč/hod
OKEČ								
A,B Zemědělství, lesní hosp., rybolov	01,02,05	370	41470	73,24	44,67	65,96	105,56	71,7
C-E Průmysl celkem	10-41	1204	482108	102,28	55,14	90,82	151,47	100,2
F Stavebnictví	45	228	45077	104,85	56,81	84,00	157,59	102,7
G Obchod, opravy motorových vozidel	50-52	386	66108	76,14	42,18	61,24	116,47	74,5
H Pohostinství a ubytování	55	39	8911	77,04	42,05	64,97	116,88	75,4
I Doprava, skladování, pošty a telekom.	60-64	320	150715	109,20	64,21	93,77	156,42	106,9
J Peněžnictví a pojišťovnictví	65-67	219	36863	172,17	77,36	127,16	278,34	168,6
K Nemovit., služby pro podn., výzkum	70-74	243	37481	88,74	38,00	60,57	161,44	86,9
L Veř. zpráva, obrana, soc. pojištění	75	78	5339	*	*	*	*	*
M Školství	80	31	20618	102,50	50,32	89,75	166,85	100,4
N Zdravotnictví, veter. a soc. činnost	85	29	8429	79,04	46,35	68,14	116,00	77,4
O Ostatní veřejné, soc. a osobní služby	90-93	117	16055	97,23	40,67	84,05	160,17	95,2
C E L K E M Č R - podnikatelská sféra		3264	919174	102,13	51,11	87,34	154,61	100,0

**Průměrné hodinové výdělky
podle pohlaví**

u všech zaměstnanců bez ohledu na počet placených hodin

Pohlaví	Výběrový soubor		Průměr	Diferenciace			relace k průměru
	počet org. jednotek	počet osob		1. decil	medián	9. decil	
			Kč/hod	Kč/hod	Kč/hod	Kč/hod	%
Muž	3187	542229	114,55	59,80	97,13	169,85	112,2
Žena	3147	376945	84,27	45,46	73,69	128,63	82,5
C E L K E M Č R - podnikatelská sféra	3264	919174	102,13	51,11	87,34	154,61	114,9

Relace (%) Ž/M

73,6 76,0 75,9 75,7

**Průměrné hodinové výdělky
podle krajů**

u všech zaměstnanců bez ohledu na počet placených hodin

Kraj	Výběrový soubor		Průměr	Diferenciace			relace k průměru
	počet org. jednotek	počet osob		1. decil	medián	9. decil	
			Kč/hod	Kč/hod	Kč/hod	Kč/hod	%
1 Hlavní město Praha	372	199854	129,55	52,99	103,25	212,03	126,9
2 Středočeský	339	81851	101,77	52,46	93,31	151,24	99,6
3 Jihočeský	231	48168	92,81	49,93	81,40	139,05	90,9
4 Plzeňský	195	39647	99,02	56,30	88,60	144,15	97,0
5 Karlovarský	124	26056	90,90	48,59	82,38	132,09	89,0
6 Ústecký	224	61243	101,36	53,02	90,42	149,78	99,2
7 Liberecký	154	37092	92,74	51,07	83,99	133,96	90,8
8 Královéhradecký	192	45745	88,75	49,78	79,54	127,48	86,9
9 Pardubický	152	39024	88,86	49,52	76,31	137,46	87,0
10 Jihomoravský	360	79973	89,36	48,99	77,38	133,37	87,5
11 Vysočina	231	41845	85,77	48,63	74,48	128,67	84,0
12 Olomoucký	192	45777	88,43	50,39	79,17	126,51	86,6
13 Moravskoslezský	323	130517	101,54	52,78	92,95	150,46	99,4
14 Zlínský	175	42382	86,76	49,13	78,26	123,50	85,0
C E L K E M Č R - podnikatelská sféra	3264	919174	102,13	51,11	87,34	154,61	100,0

**Průměrná hrubá měsíční mzda a její složky, diferenciacce, odpracovaný čas
v podnikatelské sféře České republiky
u zaměstnanců s počtem placených hodin 796 a vyšším**

Výběrový soubor

počet organizačních jednotek **3 241**počet osob **728 559**Průměrná hrubá měsíční mzda **18 340** Kč/měs

Diferenciacce

D1 - 1. decil **9 138** Kč/měsMedián **15 492** Kč/měsD9 - 9. decil **27 712** Kč/měs

Složky hrubé mzdy

základní mzda **68,1** %příplatky a doplatky **6,8** %prémie a odměny **17,7** %jiné složky mzdy **0,3** %náhrady mzdy **7,1** %

Odpracovaný čas zaměstnanecce

průměr **150,7** hod/měspodíl přesčasu **3,3** %

**Průměrná hrubá měsíční mzda a její složky, diference, odpracovaný čas
podle hlavních tříd zaměstnání KZAM - R
u zaměstnanců s počtem placených hodin 796 a vyšším**

Hlavní třída zaměstnání KZAM - R	Výběrový soubor		Průměr Kč/ měs	Diference			Složky hrubé mzdy					Odpracovaný čas zaměstnanec	
	počet org. jednotek	počet osob		1. decil	medián	9. decil	základní mzda	příplatky a doplatky	prémie a odměny	jiné složky mzdy	náhrady mzdy	průměr hod/měs	podíl přesčasu %
				Kč/ měs	Kč/ měs	Kč/ měs	Kč/ měs	%	%	%	%		
1 Zákodárci, vedoucí a řídicí pracovníci	2 783	44 689	41 521	13 821	28 270	77 940	63,7	2,5	27,4	0,2	6,2	151,1	0,5
2 Vědečtí a odborní duševní pracovníci	1 985	60 063	27 395	14 629	23 501	42 562	71,5	3,9	18,1	0,3	6,2	152,7	0,9
3 Techničtí (zdrav., pedagog.) pracovníci	2 831	147 407	20 449	11 764	18 328	30 192	71,9	4,6	16,8	0,4	6,3	151,6	1,4
4 Nižší administrativní pracovníci	2 264	57 147	14 112	9 165	13 298	19 368	71,5	7,8	14,0	0,1	6,6	146,0	1,4
5 Provozní pracovníci ve službách a obchodu	1 176	36 804	11 668	6 603	10 073	18 466	69,8	10,5	12,3	0,4	7,0	153,4	4,7
6 Dělníci v zemědělství, lesnictví a rybářství	416	9 971	10 940	7 353	10 650	14 707	70,7	6,4	13,6	0,1	9,2	153,9	3,1
7 Řemeslníci, výrobci a zpracovatelé	2 267	171 188	15 503	9 366	14 853	22 437	66,0	8,6	16,6	0,5	8,3	150,0	4,9
8 Obsluha strojů a zařízení	2 118	159 194	15 064	9 422	14 589	21 016	64,7	11,9	14,9	0,3	8,2	150,8	5,4
9 Pomocní a nekvalifikovaní pracovníci	2 043	42 096	10 674	6 601	10 072	15 500	68,8	8,0	15,3	0,3	7,6	149,5	3,4
CELKEM ČR - podnikatelská sféra	3 241	728 559	18 340	9 138	15 492	27 712	68,1	6,8	17,7	0,3	7,1	150,7	3,3

**Průměrná hrubá měsíční mzda a její složky, diference, odpracovaný čas
podle podskupin zaměstnání a zaměstnání KZAM - R
u zaměstnanců s počtem placených hodin 796 a vyšším**

Podskupiny zaměstnání a zaměstnání KZAM - R	Výběrový soubor		Průměr	Diference			Složky hrubé mzdy					Odpracovaný čas zaměstnanec	
	počet org. jednotek	počet osob		1. decil	medián	9. decil	základní mzda	příplatky	prémie	jiné složky	náhrady	průměr	podíl přesčasu
			Kč/ měs	Kč/ měs	Kč/ měs	Kč/ měs	%	%	%	%	%		
C E L K E M Č R - podnikatelská sféra	3 241	728 559	18 340	9 138	15 492	27 712	68,1	6,8	17,7	0,3	7,1	150,7	3,3
1210 Ředitelé a prezidenti velkých organizací, podniků	1 109	1 596	104 013	24 970	66 699	214 019	60,0	0,8	33,1	0,2	5,9	155,1	0,2
12105 Vedoucí velké zpracovatelské organizace	357	462	111 137	30 217	84 600	247 014	65,1	0,4	28,7	0,2	5,6	154,3	0,3
1221 Ved. prac. v zemědělství, lesnictví, rybářství a myslivosti	220	1 208	23 978	12 698	21 414	36 996	68,8	1,5	23,4	0,2	6,1	157,7	0,4
12212 Vedoucí výrobního (provozního) útvaru v zemědělství	115	546	19 314	10 506	18 180	28 371	73,5	1,1	18,8	0,1	6,5	160,1	0,7
1222 Ved. prac. v průmyslu /ve výrobě/	871	5 178	47 875	19 877	35 378	91 273	63,7	2,0	28,2	0,3	5,8	151,6	0,8
12221 Výrobní, technický náměstek výrobní organizace	452	792	68 888	24 088	49 965	126 730	59,7	0,6	34,0	0,1	5,6	152,9	0,2
12223 Vedoucí výrobního (provozního) útvaru v energetice	110	646	47 229	23 529	38 941	77 720	63,5	0,8	28,9	0,9	5,9	150,7	0,5
12224 Vedoucí výrobního (provozního) útvaru ve strojírenství	273	1 047	38 539	18 970	30 954	67 411	68,4	1,6	24,3	0,1	5,6	152,2	0,5
12229 Vedoucí pracovník výrobního útvaru v průmyslu jinde neuv.	322	1 141	39 728	17 458	32 357	70 672	67,3	0,8	25,5	0,3	6,1	152,2	0,7
1223 Ved. prac. ve stavebnictví a zeměměřičství	211	1 305	45 506	19 684	35 464	80 787	62,1	0,6	30,5	0,4	6,4	155,5	0,3
1224 Ved. prac. ve velkoobchodě a v maloobchodě	345	3 968	20 510	9 632	15 928	34 727	70,7	3,7	17,9	0,4	7,3	151,0	1,1
12241 Vedoucí provozní jednotky obchodu	161	1 738	14 787	8 708	12 906	23 468	71,4	2,2	17,6	0,0	8,8	144,9	0,7
12244 Vedoucí provozu v maloobchodě	57	534	19 410	10 069	17 302	30 713	69,5	3,9	20,7	0,2	5,7	158,4	0,8
12249 Vedoucí pracovník ve velkoobchodě, maloob. jinde neuv.	60	695	23 352	11 321	18 016	38 701	74,5	3,0	14,0	1,1	7,4	152,9	1,2
1226 Ved. prac. v dopr., skladování, telekom. a na pošt. úřadech	334	3 850	32 939	15 857	24 818	59 162	66,2	5,8	21,7	0,4	5,9	145,1	0,6
12266 Vedoucí provozního útvaru poštovního úřadu, telekom.	87	2 150	31 855	14 865	21 171	65 598	65,8	5,7	22,8	0,1	5,6	142,0	0,8
12267 Vedoucí provozního útvaru dopravní organizace	127	569	31 451	20 111	26 411	41 711	62,8	2,4	27,8	0,8	6,2	150,0	0,1
12269 Vedoucí pracovník v dopravě, telekomunikacích jinde neuv.	158	657	36 714	19 306	31 607	59 534	71,3	6,9	14,9	0,4	6,5	148,5	0,3
1227 Ved. prac. v organ.zaměřených na poskytování obch.služeb	233	2 589	79 766	27 340	51 715	134 970	52,5	1,1	39,5	0,2	6,7	152,8	0,3
12271 Vedoucí provozu v peněžnictví, v pojišťovnictví	110	1 220	98 795	34 870	66 386	169 042	50,0	0,4	43,3	0,0	6,3	152,8	0,5
12273 Vedoucí provozního útvaru banky, spořitelny, pojišťovny	38	976	67 901	25 613	40 975	119 232	53,0	1,0	38,3	0,3	7,4	152,6	0,0
1229 Ved. prac. dílčích celků jinde neuvedení /kult.,zdrav.,škol./	253	1 470	30 158	10 254	24 730	54 551	67,3	5,7	19,6	1,0	6,4	153,9	0,6

12299 Vedoucí pracovník dílčího celku jinde neuvedený	227	1 255	29 472	10 000	23 411	55 055	68,0	4,0	20,6	1,1	6,3	153,4	0,5
1231 Ved. prac. finančních a hospodářských /správních/ útvarů	1 330	4 292	50 254	19 143	35 580	94 912	63,2	1,8	29,0	0,2	5,8	152,2	0,2
12311 Ekonomický náměstek (ekonomický ředitel)	798	978	76 605	24 610	51 106	157 311	60,5	1,1	32,6	0,1	5,7	153,8	0,1
12314 Vedoucí útvaru informační soustavy, účetnictví	373	532	39 696	19 927	34 143	67 091	68,5	1,4	24,1	0,1	5,9	152,2	0,3
12318 Vedoucí ekonomického útvaru	361	541	35 308	18 362	28 247	57 028	68,8	1,9	23,1	0,2	6,0	152,8	0,2
12319 Vedoucí pracovník finančního útvaru jinde neuvedený	245	821	44 204	18 786	35 009	76 387	60,2	2,1	31,0	0,6	6,1	151,6	0,1
1232 Ved. prac. personálních útvarů a útvarů průmysl. vztahů	530	844	47 700	18 134	34 453	90 728	65,5	1,6	26,8	0,1	6,0	150,7	0,3
12322 Vedoucí personálního útvaru	341	492	39 228	17 726	29 958	76 201	66,2	2,6	25,0	0,1	6,1	150,3	0,3
1233 Ved. prac. odbytových útvarů /vč. průzkumu trhu/	822	2 375	57 043	20 569	40 810	103 536	63,2	0,9	30,0	0,1	5,8	151,9	0,2
12331 Obchodní náměstek (obchodní ředitel)	436	567	83 611	24 986	57 944	163 178	60,0	0,5	34,3	0,0	5,2	154,7	0,2
12334 Vedoucí útvaru odbytu (prodeje)	334	867	48 483	20 417	38 701	83 131	65,7	0,8	27,2	0,1	6,2	150,5	0,3
1234 Ved. prac. reklamních útvarů a útvarů pro styk s veřejností	156	560	30 250	11 315	20 765	54 442	69,6	3,8	19,1	1,3	6,2	143,9	2,2
1235 Ved. prac. zásobovacích útvarů	487	927	34 747	15 101	27 932	61 854	71,1	1,7	21,1	0,1	6,0	151,8	0,6
12351 Vedoucí útvaru zásobování, nákupu	409	664	36 881	16 067	29 912	63 581	70,1	1,4	22,4	0,2	5,9	151,6	0,3
1236 Ved. prac. výpočetních útvarů	395	887	47 276	15 051	37 635	85 856	69,9	1,8	22,3	0,4	5,6	150,6	0,3
1237 Ved. prac. výzkumných a vývojových útvarů	401	1 150	43 921	20 313	37 684	76 407	70,0	0,9	22,8	0,2	6,1	151,1	0,3
1239 Ved. prac. ostatních útvarů jinde neuvedení	612	3 077	38 227	17 649	31 094	66 519	66,7	2,3	24,7	0,1	6,2	151,0	0,4
12391 Vedoucí sekretariátu ředitele velké organizace	240	499	33 064	12 958	22 261	59 817	68,9	1,0	24,3	0,1	5,7	151,8	0,1
12399 Vedoucí pracovník velkého univerzálního útvaru jinde neuv.	326	1 842	39 747	20 928	33 364	67 120	66,1	2,4	25,3	0,1	6,1	150,4	0,6
1312 Ved., ředitelé v průmyslu /ve výrobě/	332	1 272	39 292	16 828	30 898	66 089	64,2	2,3	27,4	0,2	5,9	152,7	0,8
13122 Vedoucí samostatného výrobního provozu	189	620	43 093	18 564	31 583	72 845	59,2	1,1	33,5	0,1	6,1	153,3	0,7
1314 Ved., ředitelé ve velkoobchodu a maloobchodu	125	2 445	15 990	7 868	14 060	26 112	69,6	7,9	14,9	0,1	7,5	150,3	0,7
13142 Vedoucí maloobchodní prodejny	65	1 888	14 210	7 673	12 307	23 427	72,0	7,6	12,6	0,0	7,8	150,4	0,7
1316 Ved., ředitelé v dopravě, sklad., telekom. a na pošt. úřadech	163	2 708	19 879	14 517	18 310	25 357	63,2	9,8	19,6	0,1	7,3	141,0	0,7
13165 Vedoucí, přednosta malého poštovního úřadu	72	2 400	18 564	14 517	17 992	23 396	61,3	11,5	19,7	0,0	7,5	139,1	0,6
1317 Ved., ředitelé v podnicích poskytujících obchodní služby	130	835	33 101	19 477	28 833	43 855	70,5	3,7	18,9	0,2	6,7	154,0	0,0
2113 Chemici	69	707	23 320	13 435	20 211	38 463	78,5	4,8	10,2	0,4	6,1	148,8	0,4
2131 Projektanti a analytici výpočetních systémů	209	1 492	31 665	17 622	27 424	50 848	72,8	3,7	15,8	1,7	6,0	152,4	0,8
21313 Projektant a analytik informačních systémů	103	640	30 444	17 600	27 551	46 666	78,0	2,6	12,6	0,7	6,1	152,6	0,4
2132 Programátoři	363	1 720	27 273	15 264	23 730	43 939	75,0	2,0	16,8	0,4	5,8	152,4	0,6
2139 Ostatní odborníci zabývající se vt jinde neuved.	600	3 075	28 454	15 938	25 458	44 903	73,5	3,3	16,3	1,0	5,9	150,6	0,8
21392 Inženýr správce integrovaných, informačních systémů, sítí	224	766	32 993	18 530	30 299	48 898	74,2	1,9	16,9	1,3	5,7	150,1	0,6
21399 Odborník zabývající se výpočetní technikou jinde neuv.	182	659	25 639	14 169	22 672	41 284	72,0	3,9	17,5	0,6	6,0	151,0	1,2
2142 Projektanti staveb a areálů, stavební inženýři	247	1 874	23 764	13 576	20 867	35 984	75,2	1,1	16,7	0,3	6,7	152,5	0,4
21422 Projektant staveb, areálů	88	604	19 911	10 583	17 921	29 981	76,2	0,7	17,2	0,1	5,8	153,0	0,4
2143 Projektanti elektrotechnických zařízení, elektroinženýři	238	2 308	27 289	15 560	24 797	41 572	73,0	3,8	16,7	0,2	6,3	152,6	1,3
21432 Inženýr projektant, konstruktér elektrotechnických zařízení	88	677	23 886	14 333	22 100	35 104	75,3	1,3	17,3	0,0	6,1	154,0	1,1
2144 Projektanti elektron.systémů a telekom.sítí	138	939	26 235	16 286	22 727	38 763	71,0	4,2	17,3	1,2	6,3	150,7	1,7

Poznámka: zveřejněna zaměstnání, která jsou ve své hlavní třídě zastoupena minimálně 1%

**Průměrná hrubá měsíční mzda a její složky, diference, odpracovaný čas
podle podskupin zaměstnání a zaměstnání KZAM - R
u zaměstnanců s počtem placených hodin 796 a vyšším**

Podskupiny zaměstnání a zaměstnání KZAM - R	Výběrový soubor		Průměr	Diference			Složky hrubé mzdy					Odpracovaný čas zaměstnance	
	počet org. jednotek	počet osob		1. decil	medián	9. decil	základní mzda	příplatky	prémie	jiné složky	náhrady	průměr	podíl přesčasu
			Kč/ měs	Kč/ měs	Kč/ měs	Kč/ měs	%	%	%	%	%		
C E L K E M Č R - podnikatelská sféra	3 241	728 559	18 340	9 138	15 492	27 712	68,1	6,8	17,7	0,3	7,1	150,7	3,3
2145 Projektanti a konstruktéři strojních zařízení, strojní inženýři	332	4 487	23 282	14 076	21 319	33 693	75,3	2,9	16,1	0,1	5,6	153,4	1,6
21452 Inženýr projektant, konstruktér průmyslových zařízení	181	2 064	22 387	13 237	20 444	32 767	76,7	1,6	15,6	0,1	6,0	152,9	1,3
21455 Strojní inženýr technolog, normalizátor	104	690	21 703	14 506	20 211	30 507	74,4	2,4	17,7	0,1	5,4	154,6	1,8
2146 Chemičtí inženýři, technologové	107	614	28 776	14 933	24 052	49 678	78,0	1,4	14,0	0,3	6,3	154,7	1,1
2147 Důlní a hutní inženýři, technologové, metalurgové	60	764	26 837	17 768	25 622	37 708	72,8	3,3	16,4	0,2	7,3	148,7	1,6
2149 Ostatní architekti, projekt., konstruk. a tech.inženýři /tvůr.prac./	274	2 311	27 352	16 424	25 143	37 821	71,5	5,1	17,4	0,2	5,8	150,9	1,3
2221 Lékaři, ordináři /kromě zubních lékařů/	104	655	26 654	15 556	24 677	38 779	65,6	11,5	11,5	6,1	5,3	158,0	4,6
2311 Vědeckopedagogičtí pracovníci	24	6 990	22 469	13 582	19 939	34 592	67,1	12,0	14,1	0,1	6,7	157,8	0,0
23112 Profesor vysokoškolský, univerzitní	22	857	32 089	20 658	28 866	46 716	63,0	14,1	15,4	0,0	7,5	157,9	0,0
23113 Docent	22	2 429	23 615	14 978	21 331	35 857	66,6	12,4	14,5	0,0	6,5	158,8	0,0
23114 Odborný asistent vysoké školy, univerzity	23	3 065	19 074	13 115	18 023	25 886	69,7	10,5	13,1	0,1	6,6	157,2	0,0
2411 Odb. prac. na úseku účetnictví, financí, daní, ap., hl. účetní	934	4 030	27 891	14 371	23 160	44 471	73,4	1,8	18,6	0,1	6,1	152,0	0,6
24112 Hlavní, vedoucí účetní	608	1 015	25 615	14 355	22 094	39 605	72,7	1,6	19,7	0,1	5,9	153,8	0,5
24119 Odborný pracovník účetnictví a financování jinde neuv.	180	671	25 447	12 796	21 157	42 149	72,4	1,8	19,6	0,1	6,1	152,2	0,7
2412 Odb. prac. na úseku zaměstnaneckých, personálních věcí	335	938	25 862	14 615	23 812	39 877	74,1	2,3	17,1	0,1	6,4	150,2	0,8
2413 Odborní pracovníci v bankovníctví a pojišťovnictví	169	9 860	30 241	15 814	23 839	45 886	66,2	1,6	25,6	0,1	6,5	151,2	1,5
24134 Odborný pracovník hotovostních a kapitálových operací	23	903	29 928	12 300	21 161	45 182	72,3	1,4	19,1	0,1	7,1	151,4	1,0
24135 Odborný pracovník pro úvěrovou administrativu	114	5 341	25 923	16 481	23 212	37 106	64,8	2,2	26,7	0,1	6,2	150,8	2,2
24138 Odborný pracovník v pojišťovnictví	26	894	21 217	14 959	18 808	29 100	77,0	0,3	16,8	0,0	5,9	153,0	0,0
24139 Odborný pracovník bankovníctví a pojišťovnictví jinde neu.	38	1 720	32 419	16 336	26 865	54 251	70,8	1,6	21,2	0,1	6,3	150,8	1,1
2419 Ostatní odb. prac. v oblasti podnikání	457	4 258	32 690	17 786	27 994	49 826	72,4	3,3	18,2	0,1	6,0	150,9	0,9
24192 Odborný pracovník marketingu (zahraničních vztahů)	191	629	32 044	15 958	27 071	55 853	73,3	1,2	19,2	0,0	6,3	151,7	0,3

24199 Odborný pracovník v oblasti podnikání jinde neuvedený	192	2 046	32 071	18 011	25 440	51 168	71,9	1,9	19,7	0,1	6,4	150,4	0,3
2421 Právníci, právní poradci /mimo advokacie a soudnictví/	368	1 037	38 345	19 886	32 589	58 898	68,2	1,6	24,2	0,2	5,8	151,6	0,1
2433 Odborní pracovníci v informacích /např. vti../	75	645	22 694	13 537	19 132	36 478	74,2	1,5	16,5	0,6	7,2	147,4	1,3
2441 Ekonomové - vědeckí pracovníci, specialisté, experti	460	2 909	28 155	15 180	24 419	43 341	72,1	2,1	19,5	0,1	6,2	150,9	0,4
24415 Odborný ekonom marketingu, obchodu	112	621	28 280	14 434	23 218	48 034	72,2	1,4	20,3	0,1	6,0	151,5	0,2
2451 Spisovatelé, autoři, kritikové, novináři, redaktori	52	896	28 006	16 871	24 645	42 913	81,0	1,9	11,0	0,0	6,1	157,3	1,5
2470 Odb. administrativní pracovníci jinde neuvedení	290	2 568	27 678	13 615	25 606	43 332	71,8	9,2	13,5	0,2	5,3	151,8	2,0
24706 Odborný admin. pracovník podnikatelské organizace	136	745	23 500	12 253	21 257	36 065	74,5	1,6	17,7	0,3	5,9	150,6	0,7
24709 Odborný administrativní pracovník jinde neuvedený	172	967	23 124	13 393	20 523	35 064	71,0	5,4	17,0	0,2	6,4	149,0	0,5
3112 Stavební technici	735	6 360	23 601	14 195	20 779	35 609	69,5	1,9	21,2	0,5	6,9	154,3	1,3
31121 Mistr stavební výroby	283	3 158	25 906	15 078	22 464	39 867	65,8	2,1	24,1	0,6	7,4	155,8	2,0
3113 Elektrotechnici	584	6 249	22 223	14 462	21 229	30 646	69,4	6,8	16,4	1,0	6,4	151,0	2,0
31131 Mistr elektrotechnické výroby, výroby a rozvodu energie	271	2 385	21 880	14 997	20 084	31 420	68,3	8,9	14,5	1,6	6,7	151,1	2,3
31139 Elektrotechnik jinde neuvedený	304	1 519	21 827	14 045	21 171	29 826	70,0	2,9	20,3	0,8	6,0	152,0	2,1
3114 Elektronici a technici v radiokomunikacích a telekomunikacích	181	6 474	26 336	16 267	22 955	40 561	70,9	4,0	18,5	1,2	5,4	149,1	1,6
31146 Technik, inspektor radiokomunikací, telekomunikací	72	4 553	27 189	17 102	22 897	42 570	71,0	3,2	19,3	1,4	5,1	148,7	1,2
3115 Strojírenští technici	669	14 907	20 674	12 571	19 617	30 069	74,4	5,6	13,8	0,3	5,9	152,0	2,5
31151 Mistr strojírenské výroby	415	3 605	21 990	14 720	20 591	31 247	72,3	6,4	15,3	0,3	5,7	153,4	3,0
31154 Strojírenský technik péče o základní fondy	208	1 608	22 543	14 030	22 580	30 822	77,6	3,0	12,7	0,4	6,3	151,3	1,9
31155 Strojírenský technik kontrolor jakosti, laborant	203	2 851	20 063	11 738	19 084	29 114	74,6	8,4	11,5	0,1	5,4	151,1	2,8
31157 Strojírenský technik technolog, normalizátor, konstruktér	288	2 234	18 032	11 682	16 957	25 596	76,2	2,5	14,9	0,2	6,2	152,0	1,9
3116 Chemičtí technici	254	3 776	21 927	12 073	20 148	34 874	72,0	8,6	12,0	0,6	6,8	150,6	2,0
3117 Důlní a hutní technici	83	2 813	25 381	17 984	24 290	33 260	65,1	9,1	17,5	0,4	7,9	150,3	3,8
3118 Technici v kartografii, kresliči a zeměměřiči	338	2 106	16 833	10 628	15 699	24 224	76,6	2,1	14,9	0,1	6,3	152,1	1,3
31187 Technik konstruktér strojů a zařízení, nástrojů a přístrojů	193	1 498	17 343	10 998	15 994	25 615	76,3	2,5	14,8	0,0	6,4	151,6	1,6
3119 Ostatní techničtí pracovníci jinde neuvedení	1 369	16 282	19 803	11 840	18 539	28 803	71,4	4,0	18,3	0,4	5,9	152,7	1,8
31191 Mistr jinde neuvedený	707	5 517	20 140	12 692	19 377	28 499	68,5	5,0	19,8	0,6	6,1	154,0	3,0
31199 Technik jinde neuvedený	680	4 540	19 827	11 854	18 274	28 767	72,5	2,6	18,2	0,6	6,1	152,2	0,9
3122 Operátoři a obsluha výpočetní techniky	544	1 916	19 845	11 092	18 005	30 679	73,0	5,7	14,5	0,6	6,2	151,5	1,4
3152 Bezpečnostní tech.a tech. pro kontrolu zdravot. nezávad.	689	3 138	18 898	11 610	17 686	26 616	74,2	4,3	14,9	0,1	6,5	151,3	1,7
3160 Technici železničního provozu	116	4 410	19 605	15 659	19 535	23 461	66,0	15,1	10,2	0,9	7,8	150,2	4,8
31606 Výpravčí (dispoziční, vnější služby)	87	2 325	19 764	16 962	19 586	22 749	63,8	19,5	7,4	0,8	8,5	151,1	8,0
3212 Technici v agronomii, v lesnictví a v zemědělství	397	4 765	16 028	11 000	15 623	20 682	74,3	2,2	16,9	0,2	6,4	157,4	0,4
32127 Technik lesního hospodářství	100	2 397	16 081	11 890	16 264	19 404	77,1	1,5	15,4	0,1	5,9	157,4	0,1
3411 Zprostředkovatelé finanč. transakcí, obchodu s cen. papíry	48	3 894	21 614	13 321	19 625	28 136	69,1	0,3	23,9	0,0	6,7	150,6	0,3
34119 Zprostředkovatel finančních transakcí jinde neuvedený	35	2 845	20 309	13 485	19 332	26 220	68,1	0,4	24,7	0,0	6,8	150,3	0,3
3412 Pojišťovací agenti	97	3 435	19 874	11 608	16 813	32 073	75,7	0,1	18,2	0,0	6,0	152,5	0,0
34124 Referent pojišťovny	73	1 514	17 549	10 880	15 437	26 424	75,1	0,1	19,2	0,0	5,6	152,3	0,0

**Průměrná hrubá měsíční mzda a její složky, diference, odpracovaný čas
podle podskupin zaměstnání a zaměstnání KZAM - R
u zaměstnanců s počtem placených hodin 796 a vyšším**

Podskupiny zaměstnání a zaměstnání KZAM - R	Výběrový soubor		Průměr	Diference			Složky hrubé mzdy					Odpracovaný čas zaměstnance	
	počet org. jednotek	počet osob		1. decil	medián	9. decil	základní mzda	příplatky	prémie	jiné složky	náhrady	průměr	podíl přesčasu
			Kč/ měs	Kč/ měs	Kč/ měs	Kč/ měs	%	%	%	%	%		
C E L K E M Č R - podnikatelská sféra	3 241	728 559	18 340	9 138	15 492	27 712	68,1	6,8	17,7	0,3	7,1	150,7	3,3
3415 Obchodní cestující, profes. poradci v obchodě, obch.zástupci	346	4 330	26 436	13 793	23 755	41 727	65,4	2,0	26,1	0,4	6,1	151,6	0,4
34152 Obchodní zástupce	269	3 262	27 513	13 670	25 152	44 413	65,1	0,9	27,3	0,5	6,2	152,0	0,1
3416 Nákupčí	967	4 549	18 095	10 834	16 217	27 200	74,8	3,0	15,5	0,2	6,5	150,1	0,9
34161 Nákupčí (zásobovač, nákupce)	829	3 392	18 064	11 271	16 489	26 282	75,4	2,2	15,7	0,2	6,5	150,1	0,9
4 3421 Obchodní agenti	718	5 124	21 081	11 672	17 367	31 030	70,9	1,8	20,8	0,1	6,4	149,3	0,4
34213 Obchodní referent (referent obchodní služby)	546	3 545	19 715	11 338	16 755	27 394	70,3	1,6	21,8	0,2	6,1	149,7	0,4
3422 Odbytoví a přepravní agenti	741	6 514	19 492	11 728	17 490	29 602	71,8	3,9	18,0	0,1	6,2	151,0	1,6
34221 Odbytový agent (odbytář, prodejce)	429	3 023	18 564	11 150	17 131	27 133	68,5	2,1	22,8	0,1	6,5	149,2	0,8
3431 Odborné sekretářky, sekretáři	750	2 836	18 859	10 838	16 433	27 913	75,1	3,6	15,1	0,1	6,1	152,0	0,5
34319 Odborný sekretář, sekretářka jinde neuvedený	452	1 627	18 039	10 928	16 206	26 800	74,9	2,5	16,4	0,0	6,2	152,0	0,6
3433 Pracovníci v oblasti účetnictví, fakturace, rozpočet., kalkulace	2 155	18 403	17 137	10 610	15 904	24 767	75,5	2,6	15,6	0,1	6,2	151,8	0,5
34331 Účetní všeobecný	1 376	6 197	16 221	10 069	15 209	23 103	76,1	2,1	15,5	0,1	6,2	152,9	0,4
34332 Účetní mzdový	1 176	2 485	17 049	11 195	15 967	23 933	74,8	2,9	16,0	0,2	6,1	152,2	0,8
34333 Účetní finanční	843	2 262	17 171	10 848	16 039	24 247	76,5	2,3	14,9	0,1	6,2	152,3	0,5
34338 Referent kalkulací, cen, rozpočtů	497	1 675	18 348	10 971	16 924	26 838	75,3	2,6	15,9	0,1	6,1	151,1	0,7
34339 Referent účetnictví, financování a kalkulace jinde neuv.	449	2 217	18 488	11 794	16 970	26 528	74,6	3,9	15,0	0,1	6,4	149,6	0,4
3436 Referenti osobních oddělení	781	2 029	19 391	12 016	17 748	27 791	75,0	3,6	15,2	0,1	6,1	149,6	0,4
3439 Ostatní odborní administrativní pracovníci jinde neuved.	1 069	8 342	19 108	11 162	17 132	29 116	73,1	3,5	17,0	0,2	6,2	150,7	0,6
34394 Referent hospodářské správy	533	1 986	18 856	11 823	17 632	27 669	73,4	3,2	17,2	0,3	5,9	151,0	0,6
34399 Referent administrativy jinde neuvedený	539	4 136	18 738	10 753	16 405	29 142	72,9	3,5	17,3	0,1	6,2	150,7	0,6
4112 Kancelářští a manipul. prac. a obsl. zařiz. na zpracov. textu	249	644	12 569	8 267	11 690	17 352	75,2	2,9	14,8	0,4	6,7	148,5	0,3
4113 Pracovníci přípravy dat vt	217	870	12 994	6 476	12 339	19 131	79,0	2,3	12,3	0,0	6,4	147,2	0,7

4115 Sekretářky, sekretáři	1 072	4 539	15 426	9 368	14 132	22 229	74,9	3,1	15,6	0,2	6,2	150,5	0,3
41151 Sekretářka, sekretář	839	2 791	15 690	9 727	14 491	22 404	75,4	2,8	15,3	0,1	6,4	150,2	0,2
41159 Administrativní pracovník jinde neuvedený	395	1 611	14 808	8 925	13 377	21 550	74,3	3,2	16,1	0,3	6,1	150,7	0,4
4121 Nižší účetní	560	2 318	12 706	7 609	11 740	18 199	76,4	2,6	14,8	0,1	6,1	150,3	0,5
41211 Nižší účetní všeobecný	219	885	11 278	6 938	10 489	16 454	77,2	2,6	14,0	0,1	6,1	148,0	0,3
4131 Úředníci ve skladech	1 252	7 498	13 818	8 793	12 844	19 382	71,6	5,6	15,4	0,3	7,1	150,9	2,6
41311 Vedoucí malého skladu, skladmistr	423	989	16 216	9 354	14 525	23 355	72,8	3,9	16,2	0,2	6,9	151,2	1,8
41312 Skladník (úředník)	743	3 384	13 548	8 675	12 592	18 968	71,9	5,2	15,6	0,2	7,1	150,7	2,4
41314 Úředník expedice, expedient	282	1 017	12 634	8 293	11 735	18 562	72,3	4,7	15,9	0,4	6,7	150,8	2,6
41315 Operátor skladů	208	1 334	13 709	9 592	13 453	18 114	70,3	9,6	12,0	0,5	7,6	150,0	4,0
4132 Úředníci ve výrobě /např. výrobní plánovači/	385	1 952	14 195	9 155	12 869	20 537	74,0	3,7	15,1	0,1	7,1	149,5	1,5
41323 Dílenský plánovač výroby	187	859	13 588	9 037	12 337	19 006	76,0	2,4	14,5	0,0	7,1	148,9	1,3
4133 Úředníci v dopravě a v přepravě /dispečerů, kontrolori apod./	345	3 213	18 329	11 890	17 055	26 981	69,2	11,3	12,2	0,1	7,2	150,0	2,4
41331 Dispečer dopravy a přepravy, komerční dispečer	181	1 001	19 451	12 473	18 340	27 815	69,4	6,0	17,7	0,3	6,6	154,4	1,7
41339 Úředník v dopravě jinde neuvedený	68	791	19 740	13 419	18 804	27 713	75,0	13,4	4,2	0,1	7,3	145,0	1,1
4141 Řadoví knihovníci, archiváři, evidenční pracovníci	210	665	14 187	8 823	12 973	19 633	78,6	3,5	12,2	0,1	5,6	151,7	0,2
4142 Poštovní doručovatelé, úředníci v třídárnách	116	13 724	13 415	10 553	12 934	16 844	68,8	12,7	12,4	0,0	6,1	140,9	1,9
41421 Doručovatel poštovních zásilek , tisku	81	7 879	12 433	10 262	12 152	15 167	69,2	11,3	13,6	0,0	5,9	140,7	0,9
41427 Pracovník poštovní přepravy	56	2 321	15 810	12 581	15 488	19 338	67,9	15,4	10,5	0,0	6,2	143,4	5,7
41428 Úředník třídění poštovních zásilek	66	1 359	13 938	11 210	13 747	16 803	67,8	16,5	9,2	0,0	6,5	137,7	2,7
41429 Provozní pracovník pošty jinde neuvedený	78	1 623	13 534	10 902	13 233	16 577	69,4	12,2	12,2	0,0	6,2	140,0	0,9
4190 Nižší pracovníci jinde neuvedení ostatní	286	1 614	14 895	9 322	13 615	21 812	73,8	2,7	17,1	0,2	6,2	150,1	0,6
41909 Nižší úředník (referent) jinde neuvedený	191	983	15 094	8 976	13 478	23 352	75,0	1,6	17,1	0,2	6,1	149,5	0,6
4211 Pokladníci /v bankách, pojišťovnách, spořitelnách, na poště/	499	3 355	15 477	11 772	15 149	19 433	73,3	4,3	15,5	0,0	6,9	146,6	0,9
42111 Pokladník v bance	37	1 627	16 028	12 303	15 563	20 053	74,6	1,5	16,7	0,0	7,2	147,7	0,4
42115 Pokladník na poště	70	839	15 790	13 456	15 299	18 883	70,1	11,7	11,4	0,0	6,8	138,5	1,2
42118 Pokladník v organizaci	312	608	14 121	9 816	13 737	19 035	74,6	2,8	16,0	0,1	6,5	152,3	1,8
4212 Úředníci na přepážkách a směnárních	139	7 110	14 559	11 363	13 885	18 318	70,4	9,2	14,0	0,0	6,4	140,3	0,7
42123 Úředník u přepážky v pojišťovně	39	611	17 248	11 305	16 596	24 393	81,0	0,0	13,4	0,0	5,6	151,2	0,0
42126 Úředník u přepážky na poště	72	5 720	14 098	11 497	13 718	17 174	68,7	11,4	13,4	0,0	6,5	137,8	0,9
4213 Pokladníci v obchodě, společném stravování apod.	129	4 648	9 613	6 665	9 307	12 755	73,5	8,1	11,0	0,0	7,4	144,6	1,1
42131 Pokladník v obchodě	77	1 897	9 670	6 413	9 342	13 365	69,6	7,5	15,5	0,0	7,4	140,3	0,8
42134 Pokladník v maloobchodní prodejně	23	1 595	9 394	7 311	9 245	11 556	75,3	9,7	6,5	0,0	8,5	144,4	0,8
42135 Pokladník kontrolní pokladny v samoobsluze	18	837	9 289	6 247	9 026	12 423	80,6	7,3	5,3	0,0	6,8	151,8	2,7
4214 Prodavači vstupenek, jízdenek apod.	106	973	14 705	11 543	14 490	17 699	68,9	13,5	8,6	0,4	8,6	149,7	4,0
42143 Pokladník, prodavač jízdenek v osobní dopravě	91	646	14 128	11 270	14 118	17 163	65,9	16,3	8,5	0,6	8,7	150,9	5,1
4222 Recepční	192	822	13 451	8 437	12 224	19 364	71,3	8,4	13,6	0,0	6,7	151,0	1,7
42222 Recepční	169	667	13 082	8 465	11 901	18 758	71,6	8,7	13,1	0,0	6,6	150,9	1,3

Poznámka: zveřejněna zaměstnání, která jsou ve své hlavní třídě zastoupena minimálně 1%

**Průměrná hrubá měsíční mzda a její složky, diference, odpracovaný čas
podle podskupin zaměstnání a zaměstnání KZAM - R
u zaměstnanců s počtem placených hodin 796 a vyšším**

Podskupiny zaměstnání a zaměstnání KZAM - R	Výběrový soubor		Průměr	Diference			Složky hrubé mzdy					Odpracovaný čas zaměstnance	
	počet org. jednotek	počet osob		1. decil	medián	9. decil	základní mzda	příplatky	prémie	jiné složky	náhrady	průměr	podíl přesčasu
			Kč/ měs	Kč/ měs	Kč/ měs	Kč/ měs	%	%	%	%	%		
C E L K E M Č R - podnikatelská sféra	3 241	728 559	18 340	9 138	15 492	27 712	68,1	6,8	17,7	0,3	7,1	150,7	3,3
4223 Telefonisté	288	834	17 005	7 332	14 251	29 508	68,4	5,9	18,7	0,0	7,0	148,4	0,3
5111 Obsluhující pracovníci v dopravě a stevardi	6	686	30 856	24 262	27 804	42 239	48,5	35,3	2,5	0,0	13,7	130,0	0,1
5112 Vlakvedoucí, vlakové čety, průvodčí /vč. palubních průvodčí/ 51121 Vlakvedoucí vlaku osobní dopravy	71	1 455	16 844	14 260	16 826	19 516	60,6	18,9	10,1	1,6	8,8	149,2	9,6
5121 Pracovníci dohlížející nad obsluhujícím personálem	65	1 059	17 305	15 020	17 194	19 816	60,5	19,1	10,1	1,5	8,8	149,6	9,7
5122 Kuchaři	199	1 015	13 311	7 891	12 145	20 125	71,6	5,9	16,4	0,1	6,0	155,7	2,8
51221 Šéfkuchař	425	4 948	11 114	6 937	10 074	16 664	71,6	5,4	17,3	0,0	5,7	152,1	1,4
51222 Kuchař	108	582	15 494	8 592	14 172	23 254	69,5	4,1	21,3	0,1	5,0	156,4	2,1
51228 Pomocný kuchař	365	2 829	11 138	7 331	10 296	15 921	70,8	5,6	17,7	0,0	5,9	152,3	1,4
5123 Čišníci, servírky	117	987	8 095	6 181	7 679	10 609	74,1	3,8	17,1	0,1	4,9	151,8	0,9
51232 Číšník, servírka	108	1 174	11 851	7 706	11 008	16 878	68,2	8,3	16,1	0,1	7,3	151,6	2,4
5161 Hasiči, požárníci	86	942	11 610	7 386	10 799	16 466	68,8	8,2	15,6	0,1	7,3	151,3	2,0
51611 Hasič strojník	111	2 113	17 171	11 951	16 601	23 146	64,5	17,3	9,2	1,8	7,2	153,7	5,4
51612 Hasič podnikového sboru	40	479	19 691	15 094	18 967	23 918	63,7	17,7	9,8	1,5	7,3	150,3	3,9
5162 Pracovníci bezpečnostních orgánů /např. policisté, strážníci/ 5169 Ostatní pracovníci ochrany a ostrahy jinde neuv.	89	1 255	16 578	12 337	16 172	21 593	65,5	16,5	9,0	1,8	7,2	155,9	6,3
51691 Strážný, člen závodní stráže	33	760	12 650	7 422	10 874	20 857	70,0	6,8	17,3	0,2	5,7	161,3	2,1
51699 Pracovník ochrany majetku a osob jinde neuvedený	349	8 784	10 317	6 515	9 148	15 563	72,9	12,4	8,0	0,4	6,3	164,5	11,3
5211 Prodavači v obchodech	247	2 862	9 985	6 236	9 034	15 136	66,5	14,3	11,8	0,1	7,3	156,5	7,0
52111 Prodavač smíšeného zboží	82	5 475	9 966	6 627	8 997	14 474	77,4	10,4	5,8	0,4	6,0	169,0	13,8
52112 Prodavač potravinářského zboží	612	14 165	9 934	6 107	9 159	14 132	74,0	5,6	13,5	0,1	6,8	148,8	2,0
52113 Prodavač průmyslového zboží	155	4 082	8 175	5 576	7 359	11 767	78,4	2,9	11,1	0,0	7,6	141,3	0,8
	207	5 464	9 826	6 805	9 042	13 365	75,6	7,0	10,6	0,1	6,7	152,8	3,3
	81	1 121	12 223	8 144	11 872	16 855	74,0	1,9	18,0	0,2	5,9	152,0	1,2

52115 Prodavač textilu, obuvi	68	417	9 408	6 015	9 099	13 123	62,9	3,1	26,3	0,0	7,7	149,9	2,0
52119 Prodavač jinde neuvedený	145	2 595	11 526	7 514	10 117	15 179	69,1	7,7	16,4	0,0	6,8	149,4	1,1
6111 Pěstitelé polních plodin	118	617	9 339	6 248	8 947	12 559	76,3	2,8	10,1	0,0	10,8	151,4	3,3
61118 Zemědělský dělník v rostlinné výrobě	109	572	9 269	6 193	8 895	12 361	76,3	2,7	10,2	0,0	10,8	151,3	3,2
6112 Ovocnáři, vinaři, chmelaři a ost.pěst. plodin rost.na stromech	19	168	9 522	6 734	9 468	12 249	71,2	1,4	16,7	0,0	10,7	148,7	2,3
6113 Zahradníci a pěstitelé zahradních plodin a sazenic	111	605	10 720	7 259	10 066	14 522	68,2	6,1	18,0	0,3	7,4	153,7	3,5
61131 Zahradník	88	370	11 070	7 643	10 698	14 723	67,0	5,9	19,5	0,2	7,4	155,5	4,0
61138 Zemědělský dělník v zahradnictví	20	110	10 287	7 111	9 479	14 397	65,4	5,2	22,3	0,6	6,5	150,5	3,4
6121 Chovatelé hospodářských zvířat /kromě drůbeže a včel/	223	4 736	11 397	8 036	11 227	14 790	69,0	8,8	14,1	0,1	8,0	160,6	3,9
61211 Chovatel skotu	86	1 344	11 738	8 267	11 592	15 034	68,3	9,0	14,6	0,2	7,9	164,1	3,5
61212 Chovatel prasat	73	710	10 572	7 391	10 520	13 390	66,4	9,2	16,4	0,1	7,9	157,2	3,0
61218 Zemědělský dělník ošetřovatel hospodářských zvířat	148	2 544	11 414	8 031	11 277	14 771	69,8	8,7	13,4	0,1	8,0	159,6	4,3
6122 Chovatelé drůbeže	51	734	12 077	8 114	11 518	16 315	66,4	6,9	20,9	0,0	5,8	156,7	3,6
61223 Chovatel slepic	6	110	11 730	8 516	10 936	15 814	55,3	4,0	33,5	0,0	7,2	149,9	0,2
61228 Zemědělský dělník ošetřovatel drůbeže	35	431	11 453	7 918	10 953	15 542	68,2	8,6	17,6	0,1	5,5	158,4	4,5
6124 Chovatelé hospodářských zvířat, drůbeže, včel apod.	15	173	11 212	8 064	10 977	14 876	73,9	5,9	10,5	0,0	9,7	163,1	2,2
61248 Zemědělský dělník ošetřovatel hospodářských zvířat apod.	10	134	11 245	8 159	10 724	15 011	76,0	4,4	10,3	0,0	9,3	158,9	1,1
6129 Ostatní chovatelé, ošetřovatelé zvířat jinde neuv./v rezerv./	23	145	10 560	7 499	10 416	14 119	67,4	9,6	13,6	0,1	9,3	157,0	5,1
6141 Dělníci pro pěstění a ošetřování lesa	58	1 268	8 817	6 338	8 297	11 910	76,3	2,9	7,8	0,0	13,0	138,3	1,4
61411 Pěstitel, šlechtitel lesa	15	185	8 141	6 027	7 764	10 620	76,5	2,1	8,0	0,0	13,4	140,1	0,8
61418 Lesní dělník v zalesňování	14	202	8 308	6 804	8 005	10 072	71,6	4,8	8,1	0,1	15,4	131,7	0,4
61419 Dělník pro pěstění a ošetřování lesa jinde neuvedený	33	636	9 098	6 294	8 299	13 385	77,0	1,9	8,2	0,0	12,9	138,6	1,7
6142 Dělníci pro těžbu dřeva /kromě obsuhy pojízdných zařízení/	48	1 128	11 818	8 347	11 498	15 605	74,4	2,6	9,3	0,0	13,7	139,1	0,6
61421 Lesní mechanizátor	16	198	12 519	9 231	12 151	16 709	72,0	1,6	13,7	0,0	12,7	142,8	0,7
61422 Dřevorubec	17	350	11 295	8 061	10 706	15 397	77,7	3,2	4,9	0,0	14,2	137,3	0,5
61423 Lesní manipulát, těžař	13	108	12 369	8 420	11 888	17 250	77,5	1,5	9,2	0,0	11,8	147,3	1,7
61428 Lesní dělník pro těžbu dřeva	26	422	11 936	8 497	11 740	15 572	71,5	3,2	11,3	0,0	14,0	136,5	0,1
6151 Kvalifikovaní dělníci zabývající se chovem vodních živočichů	11	175	10 924	8 270	10 645	13 587	67,2	3,0	22,3	0,0	7,5	161,1	4,5
61518 Dělník rybářský, rybníkářský	11	175	10 924	8 270	10 645	13 587	67,2	3,0	22,3	0,0	7,5	161,1	4,5
6152 Rybáři	10	103	11 431	9 584	11 257	13 802	67,5	2,1	21,1	0,2	9,1	152,7	2,9
7111 Horníci, lamači pro uhelné doly	6	3 531	22 361	14 794	22 168	29 923	52,7	9,6	23,6	0,1	14,0	135,8	4,3
71111 Horník hlubinné těžby uhlí (převážně ruční)	3	2 711	23 018	16 175	22 507	30 175	47,9	10,1	27,3	0,1	14,6	134,0	3,1
7122 Zedníci, kameníci, omítkáři	609	5 687	13 236	8 915	12 604	18 392	67,0	4,5	17,7	0,4	10,4	148,7	4,7
71221 Zedník	528	4 405	12 886	8 902	12 366	17 375	67,2	3,2	18,7	0,5	10,4	148,9	4,5
7124 Tesáři a truhláři	323	2 038	13 701	9 499	13 168	18 738	67,3	4,4	18,1	0,3	9,9	150,7	6,3
7129 Ost. stavební děl. hlav. stav. výroby a prac.v ost. oborech	191	1 735	13 159	8 882	12 647	18 302	69,9	3,0	15,7	0,2	11,2	147,7	5,4
7136 Instalatéři, potrubáři, stavební zámečníci, klempíři	620	5 598	15 672	11 116	15 353	20 425	64,6	4,7	20,8	1,6	8,3	152,2	4,3
7137 Stavební a provozní elektrikáři	368	3 009	16 848	11 247	16 760	22 290	66,3	6,2	18,9	1,1	7,5	152,5	4,9

**Průměrná hrubá měsíční mzda a její složky, diference, odpracovaný čas
podle podskupin zaměstnání a zaměstnání KZAM - R
u zaměstnanců s počtem placených hodin 796 a vyšším**

Podskupiny zaměstnání a zaměstnání KZAM - R	Výběrový soubor		Průměr	Diference			Složky hrubé mzdy					Odpracovaný čas zaměstnance	
	počet org. jednotek	počet osob		1. decil	medián	9. decil	základní mzda	příplatky	prémie	jiné složky	náhrady	průměr	podíl přesčasu
			Kč/ měs	Kč/ měs	Kč/ měs	Kč/ měs	%	%	%	%	%		
C E L K E M Č R - podnikatelská sféra	3 241	728 559	18 340	9 138	15 492	27 712	68,1	6,8	17,7	0,3	7,1	150,7	3,3
7142 Lakýrníci a pracovníci v příbuzných oborech	268	1 730	16 395	10 704	15 533	23 577	64,1	11,7	16,2	0,1	7,9	149,0	5,8
7212 Svářeči, řezači plamenem a páječi	350	5 117	16 979	11 831	16 966	21 957	64,5	11,8	14,9	0,4	8,4	149,1	6,7
7213 Výrobci a opraváři výrobků a dílů z plechů	159	2 396	17 104	11 017	16 760	23 522	68,4	10,1	13,1	0,0	8,4	148,4	4,0
7221 Kováři, obsluha kovacích lisů, obsluha bucharů	159	2 075	15 938	9 737	15 606	22 399	60,5	13,8	17,7	0,2	7,8	148,3	4,6
7222 Nástrojaři, kovomodeláři, kovodělníci, zámečníci	1 165	29 564	15 667	10 337	15 044	21 790	67,2	8,5	15,7	0,5	8,1	150,6	5,2
72221 Nástrojař	271	2 588	16 898	11 552	16 137	23 539	66,0	7,7	18,9	0,2	7,2	152,4	5,4
72222 Zámečník, zámečnick strojů	427	8 007	15 921	10 481	14 746	23 463	66,6	9,1	15,0	0,3	9,0	150,8	6,7
72223 Provozní zámečnick, údržbář	881	14 419	15 942	11 204	15 604	21 033	67,4	8,5	15,5	0,7	7,9	150,5	4,7
72228 Strojírenský dělník (převážně ruční)	216	2 515	11 907	8 112	11 295	16 255	67,4	6,1	17,9	0,2	8,4	148,2	3,9
7223 Seřizovači a obsl. obráběcích strojů /kromě autom. a poloaut./	580	14 967	16 262	10 683	15 280	23 444	67,2	9,7	15,3	0,1	7,7	151,2	5,7
72231 Soustružník kovů - seřizovač a obsluha	478	4 785	15 770	10 809	14 935	21 668	69,6	8,1	13,7	0,2	8,4	151,0	5,6
72232 Frézař kovů - seřizovač a obsluha	276	2 946	15 907	11 010	15 372	21 518	68,3	7,9	15,3	0,1	8,4	151,2	6,2
7224 Brusíči, leštiči a ostříči nástrojů	254	2 847	16 865	9 917	15 653	25 180	66,8	11,7	14,3	0,2	7,0	150,0	4,5
7231 Mechanici a opraváři motorových vozidel	622	6 223	16 238	10 799	15 641	22 639	68,5	8,5	15,2	0,2	7,6	149,8	3,7
72311 Automechanik nákladních automobilů	358	3 579	17 249	11 268	16 733	23 655	67,8	9,7	15,3	0,2	7,0	150,1	4,3
7234 Mechanici a opraváři kolejových vozidel	90	3 019	15 749	12 266	15 601	19 345	65,2	11,3	14,4	0,4	8,7	146,1	2,5
7235 Mechanici a opraváři obráběcích, zeměd. strojů a prům. zařiz.	673	10 150	16 109	9 859	14 958	24 055	61,8	8,4	20,0	0,3	9,5	151,3	5,6
72351 Mechanik, opravář průmyslových, výrobních strojů	255	4 094	16 444	11 044	15 745	22 659	63,3	10,0	18,9	0,3	7,5	153,9	6,3
72356 Mechanik, opravář zemědělských strojů a zařízení	246	2 292	11 550	8 178	10 966	15 619	66,6	3,8	17,7	0,4	11,5	154,2	5,4
7239 Ostatní mechan. a opraváři strojů a zařízení bez elektro	284	3 602	15 850	9 444	15 192	22 804	64,8	9,4	19,0	0,3	6,5	151,7	4,7
72397 Kontrolor výroby strojírenské (dělník)	130	2 003	15 141	9 017	14 385	22 348	63,4	8,3	21,3	0,2	6,8	151,2	4,6
7241 Elektromech., opraváři a seřizovači různých typů elektr. zařiz.	1 018	16 293	16 265	9 587	15 790	23 467	66,3	8,9	15,8	0,8	8,2	149,5	4,3

72413 Elektromechanik strojů a zařízení	221	2 842	17 687	11 193	17 432	24 396	64,1	8,1	18,3	0,9	8,6	149,8	4,6
72415 Provozní elektromechanik	729	8 022	17 708	12 119	17 187	24 157	66,5	10,5	14,4	1,0	7,6	150,8	4,4
72418 Dělník v elektrotechnice	57	2 411	10 437	7 494	9 802	14 266	72,7	5,3	13,1	0,1	8,8	144,9	3,2
7243 Mechanici, seřizovači, opraváři elektronických zařízení	305	4 380	16 134	9 265	15 501	23 591	69,0	9,7	14,1	0,4	6,8	151,0	3,7
7244 Telefonní a telegrafní mechanici, montéři a opraváři	116	2 938	17 576	13 366	17 362	21 400	73,3	4,2	15,5	1,9	5,1	152,7	4,7
72444 Mechanik telekomunikačních zařízení	16	1 881	17 891	14 793	17 652	21 084	74,7	3,5	15,3	2,0	4,5	154,2	5,2
7246 Montéři a opraváři silnoproudých elektrických vedení	147	3 615	17 779	12 974	17 341	22 929	67,7	7,8	15,0	2,2	7,3	152,6	4,7
72467 Elektromontér trakčních silnoproudých vedení	110	2 137	17 316	12 712	16 643	22 576	69,0	7,7	13,4	2,5	7,4	153,3	4,6
7311 Výrobci, mechanici a opraváři přesných přístrojů a zařízení	148	2 908	14 740	9 191	13 738	23 126	65,5	14,6	13,5	0,5	5,9	158,5	3,9
7321 Výrobci hrnčič., porcel. zboží, žáruvzd.výrobků, brus.kotoučů	22	1 712	12 563	7 640	11 406	18 983	68,4	6,3	18,1	0,0	7,2	152,7	4,7
7322 Dělníci při výrobě skla, skláři vč. brusičů a leštičů	27	3 938	12 764	7 857	11 981	18 969	60,9	9,1	21,7	0,0	8,3	144,8	3,3
7411 Zpracov. masa, ryb vč. uzenářů a konzervovačů masa a ryb	99	2 509	14 016	8 287	13 495	19 928	67,4	5,9	18,1	0,1	8,5	150,3	4,7
7412 Zpracovatelé pekárenských a cukrářských výrobků	87	1 835	9 262	6 220	8 858	12 627	63,0	12,0	16,2	1,1	7,7	155,9	7,8
7422 Uměleč. truhláři, řezbáři, výrobci a oprav. výrobků ze dřeva	165	2 231	12 359	8 309	11 601	18 000	67,4	6,6	17,5	0,0	8,5	148,1	5,0
7436 Švadleny, vyšivači a pracovníci v příbuzných oborech	61	2 872	9 091	6 128	8 582	12 614	68,1	3,7	18,4	0,3	9,5	146,1	1,7
7439 Ost.dělníci při výrobě textilu, oděvů a výrobků z kůže, kožešin	72	2 260	12 312	6 969	10 739	20 192	59,8	9,5	22,4	0,1	8,2	151,8	7,5
8111 Obsluha důlního zařízení a razičích štítů	35	3 685	20 189	12 795	18 885	29 472	61,4	10,0	19,1	0,2	9,3	144,5	7,0
8112 Obsluha zařízení pro úpravu rudných a nerudných surovin	30	2 240	15 034	10 954	14 761	19 542	61,4	11,9	17,9	0,0	8,8	145,2	2,9
8121 Obsluha zařízení při hutní výrobě kovů obsluha pecí a konvert.	18	2 253	19 409	14 648	19 590	23 904	65,0	18,0	8,9	0,0	8,1	147,0	1,5
8122 Obsluha zařízení ve slévárenství /taviči, slévači/	69	2 585	15 160	9 989	14 230	21 949	63,1	13,8	15,4	0,3	7,4	151,0	5,9
8125 Obsluha zařízení na tváření kovů ve válcovnách	29	3 948	17 848	13 606	17 831	22 072	65,9	14,7	10,2	0,0	9,2	145,2	2,4
8131 Obsluha pecí na výrobu skla a keramiky	40	2 048	16 329	11 192	16 154	21 927	51,8	15,3	25,1	0,1	7,7	153,3	5,9
8139 Obsluha ostatních zařízení na výrobu skla a keramiky	49	3 471	15 025	10 460	14 835	19 357	60,8	8,5	24,2	0,0	6,5	146,8	3,2
8141 Obsluha pily a jiného zařízení na zpracování dřeva	74	1 678	12 516	8 295	11 601	18 075	68,4	6,6	16,4	0,0	8,6	150,5	4,8
8159 Obsluha ostat. zařízení při chemické výrobě jinde neuved.	228	3 885	15 645	10 435	15 182	21 615	64,6	13,9	12,6	0,1	8,8	142,3	1,8
81597 Laborant chemický jinde neuvedený	203	1 647	12 870	9 438	12 553	16 666	69,5	8,7	14,3	0,1	7,4	146,5	1,9
8161 Obsluha zařízení při výrobě a rozvodu elektřiny	125	3 716	20 155	13 320	19 950	26 927	65,7	17,5	10,0	0,3	6,5	150,5	2,4
8162 Obsluha parních turbín, ohřivačů a motorů	507	2 891	15 131	9 435	14 632	21 446	63,4	15,9	13,7	0,2	6,8	155,8	6,1
81621 Topič - obsluha vytápění, ohřivačů, výměníků	464	2 245	14 969	9 209	14 477	21 470	63,6	15,4	14,0	0,2	6,8	156,4	6,3
8163 Obsluha zařízení při úpravě, čištění a rozvodu vody	380	4 992	15 024	10 658	14 455	20 151	65,5	10,5	16,1	1,0	6,9	151,0	2,9
8211 Obsluha automat. nebo poloaut. obráběcích strojů	253	5 968	14 668	9 502	14 044	20 342	63,3	10,5	18,2	0,1	7,9	150,6	5,1
82119 Obsluha poloaut., autom. kovoobráběcího stroje jinde neuv.	89	1 893	14 771	9 524	14 357	19 957	61,8	12,6	18,4	0,1	7,1	150,1	4,5
8231 Obsluha strojů na výrobu pryžových výrobků /např. obuvi/	47	3 888	14 249	9 784	14 173	18 597	69,6	11,8	10,0	0,1	8,5	149,1	5,2
82319 Obsluha strojů na výrobu pryžových výrobků jinde neuv.	18	2 363	13 787	9 187	14 022	17 752	74,7	9,3	6,7	0,0	9,3	148,7	4,4
8232 Obsluha strojů na výrobu plastových výrobků	91	3 693	14 084	8 920	13 978	19 216	58,6	13,1	20,1	0,7	7,5	149,6	5,4
8261 Obsluha strojů na úpravu vláken, dopřádání a navíjení příze	46	2 208	11 176	7 797	11 031	14 389	60,3	12,7	17,2	0,1	9,7	143,5	2,7
8262 Obsluha tkacích a pletacích strojů	52	2 373	11 673	8 158	11 332	15 650	59,0	12,1	19,3	0,2	9,4	144,0	3,2
8263 Obsluha šicích a vyšivačích strojů	50	2 514	10 448	6 705	9 495	16 092	63,0	5,3	22,4	0,1	9,2	142,6	2,7

Poznámka: zveřejněna zaměstnání, která jsou ve své hlavní třídě zastoupena minimálně 1%

**Průměrná hrubá měsíční mzda a její složky, diference, odpracovaný čas
podle podskupin zaměstnání a zaměstnání KZAM - R
u zaměstnanců s počtem placených hodin 796 a vyšším**

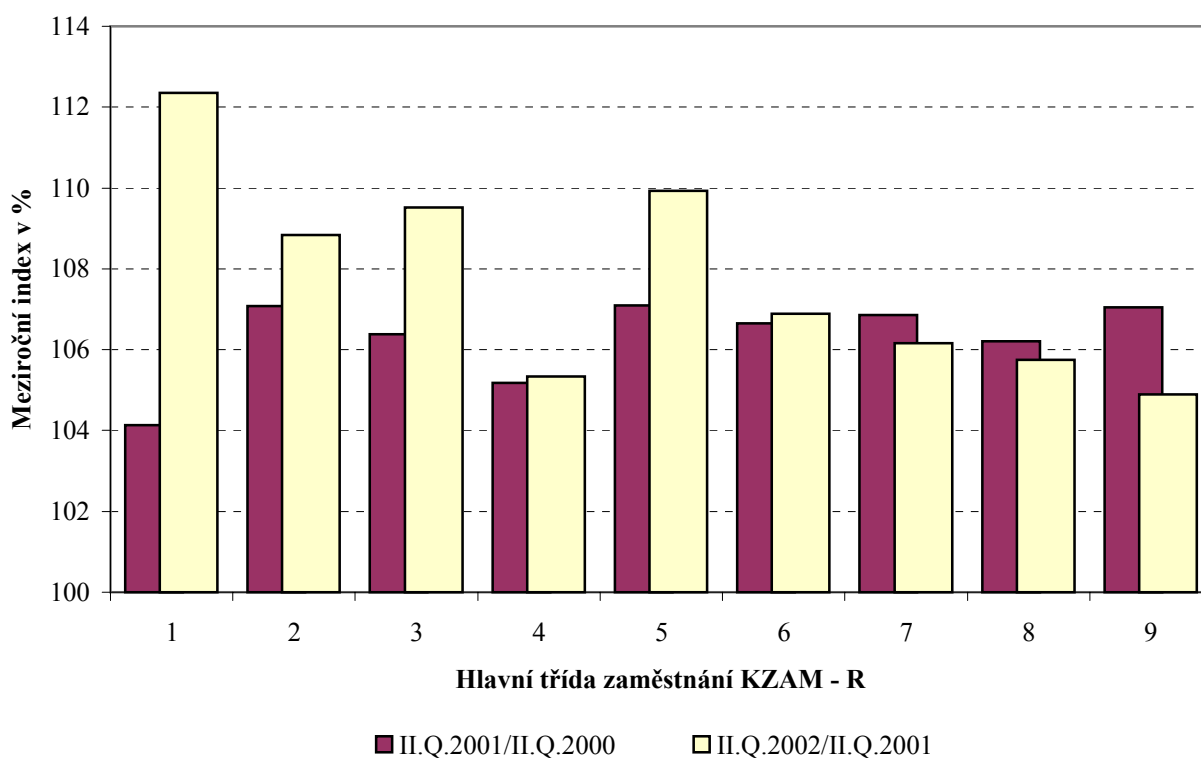
Podskupiny zaměstnání a zaměstnání KZAM - R	Výběrový soubor		Průměr	Diference			Složky hrubé mzdy					Odpracovaný čas zaměstnance	
	počet org. jednotek	počet osob		1. decil	medián	9. decil	základní mzda	příplatky	prémie	jiné složky	náhrady	průměr	podíl přesčasu
			Kč/ měs	Kč/ měs	Kč/ měs	Kč/ měs	%	%	%	%	%		
C E L K E M Č R - podnikatelská sféra	3 241	728 559	18 340	9 138	15 492	27 712	68,1	6,8	17,7	0,3	7,1	150,7	3,3
8264 Obsluha strojů na bělení, barvení, čištění, praní, žehlení textilu	95	2 373	10 413	7 089	9 967	14 327	63,4	10,0	18,5	0,0	8,1	148,8	3,9
8274 Obsl. strojů na zpracování mouky, výrobu pečiva, čokolády	30	2 265	13 246	9 466	12 859	17 858	69,0	13,7	9,4	0,0	7,9	149,2	6,2
8281 Montážní dělníci montující mechanická zařízení	84	7 556	15 746	10 362	15 916	20 701	62,7	12,7	17,6	0,0	7,0	146,7	4,6
82819 Montážní dělník jinde neuvedený	53	2 517	14 094	9 351	13 421	19 911	64,6	12,0	15,3	0,0	8,1	145,1	4,4
8282 Montážní dělníci montující elektrická zařízení	90	3 068	12 089	8 227	11 118	17 895	67,9	6,3	16,8	0,2	8,8	147,9	3,8
8283 Montážní dělníci montující elektronická zařízení	17	1 825	11 094	8 056	11 140	13 841	68,7	7,8	15,4	0,0	8,1	142,0	3,1
8287 Montážní dělníci montující výrobky z kombinovaných materiálů	21	1 894	12 060	7 137	10 979	18 072	66,0	7,2	18,1	0,0	8,7	145,8	3,4
8290 Obsluha jin.stacionárních zařízení a ostatní montážní dělníci	139	3 007	13 593	8 458	12 762	20 227	65,6	10,0	16,2	0,0	8,2	148,7	3,6
8311 Strojvedoucí	170	4 818	19 960	16 253	20 129	23 002	60,0	18,9	11,3	0,2	9,6	146,1	3,5
83112 Strojvedoucí lokomotivy, vlaku	83	3 414	20 162	18 097	20 228	22 095	57,4	20,8	11,5	0,2	10,1	143,0	4,1
8313 Dělníci zabezpečující sestavování vlaků /brzdaři, výhybkáři/	148	4 710	15 281	12 791	15 191	17 973	63,3	19,6	8,1	0,5	8,5	148,0	6,7
8314 Dělníci zabezpečující jízdu vlaků v mezistaničních úsecích	88	1 923	14 581	11 915	14 400	17 393	62,2	20,1	8,5	0,9	8,3	150,2	6,4
8321 Řidiči osobních a malých dodávkových automobilů, taxikáři	575	1 666	14 761	9 545	14 038	20 999	69,7	6,8	16,1	0,6	6,8	157,5	5,2
8323 Řidiči autobusů, trolejbusů a tramvají	107	11 533	17 041	12 783	16 880	21 565	64,6	15,9	11,2	0,8	7,5	166,0	12,0
83231 Řidič autobusu v městské hromadné dopravě	34	3 931	18 825	14 555	19 060	22 558	68,1	16,4	8,1	0,0	7,4	166,5	10,8
83232 Řidič autobusu v silniční dopravě osob	63	4 270	15 132	11 859	14 926	18 654	61,2	14,0	14,7	2,5	7,6	165,1	13,2
83235 Řidič tramvaje	6	1 885	17 713	13 881	17 955	21 113	64,7	17,8	9,6	0,0	7,9	164,6	11,6
8324 Řidiči nákladních automobilů a tahačů	1 087	11 274	14 675	10 109	14 109	19 911	67,2	5,6	17,3	0,5	9,4	159,1	8,3
83243 Řidič nákladního automobilu	902	7 940	14 485	9 993	13 878	19 492	67,1	5,4	17,5	0,5	9,5	158,2	7,9
8331 Obsluha zemědělských a lesních strojů	319	3 904	12 000	8 711	11 647	15 472	68,9	5,0	14,5	0,1	11,5	159,8	7,8
83311 Traktorista	237	2 544	11 713	8 714	11 447	15 038	68,8	5,2	14,1	0,1	11,8	161,0	8,6
8332 Obsluha zemních a příbuzných strojů	351	4 328	16 122	11 342	15 837	20 713	63,3	7,4	19,3	0,4	9,6	154,6	5,7

8333 Obsluha jeřábů, zdvihacích a podob.. manipulačních zařízení	273	4 384	14 615	9 382	14 422	19 553	67,8	11,8	12,3	0,1	8,0	147,8	4,5
83331 Obsluha stavebního, mostového jeřábu	152	1 840	12 712	8 636	12 184	17 427	67,2	10,9	12,9	0,2	8,8	148,4	5,8
8334 Obsluha vysokozdvížných a ostatních motorových vozíků	490	4 076	13 364	8 681	13 084	18 163	65,6	8,1	18,4	0,2	7,7	150,1	4,8
83341 Řidič vysokozdvížných vozíků	307	2 716	13 429	8 768	13 217	17 995	64,4	7,6	20,1	0,1	7,8	150,1	4,9
9132 Pomocníci a uklízeči v kancelářích, hotelích, nemocnicích ap.	1 139	7 903	8 161	5 727	7 657	11 159	73,5	6,4	13,7	0,0	6,4	150,0	1,9
91321 Pomocník, uklízeč v kancelářích	621	2 275	8 015	5 747	7 640	10 484	74,8	5,6	12,7	0,1	6,8	147,6	0,8
91323 Uklízeč výrobních prostor, skladů, svačinka	335	974	7 870	5 702	7 404	10 391	73,8	4,1	14,1	0,1	7,9	144,9	1,4
91324 Pomocník, uklízeč ve zdravotnickém zařízení	27	668	7 440	5 584	7 027	9 672	73,8	8,6	12,5	0,0	5,1	154,7	3,8
91325 Pomocník, uklízeč v hotelu, v restauraci, pokojská	101	1 099	9 348	6 764	8 664	13 061	70,4	8,7	14,5	0,0	6,4	151,9	1,8
91329 Pomocník, uklízeč jinde neuvedený	165	1 257	8 695	5 949	7 971	12 344	71,1	5,3	17,5	0,0	6,1	150,9	1,8
9141 Domovníci, správci domu	278	594	11 852	6 985	11 766	16 479	70,5	7,3	16,2	0,2	5,8	153,5	2,2
9152 Vrátní, hlídači, uváděči a šatnářky	704	4 028	8 704	6 014	8 187	11 847	69,9	13,9	9,6	0,3	6,3	156,5	4,8
91521 Vrátný	464	2 252	8 918	6 182	8 604	11 978	68,1	15,1	10,1	0,5	6,2	155,9	5,2
91522 Hlídač	269	1 560	8 433	5 883	7 719	11 715	72,5	12,4	8,7	0,1	6,3	157,8	4,3
9161 Sběrači odpadků, popeláři	51	888	11 220	7 238	11 492	14 109	67,1	7,7	17,4	0,1	7,7	152,3	5,9
91613 Popelář	39	645	11 912	8 986	12 103	14 226	67,3	8,2	16,6	0,0	7,9	151,3	5,8
9162 Metaři, čistíči záchodků, žump, kanálů a podob. zařízení	88	599	12 351	7 223	12 299	17 566	64,5	5,4	20,4	1,6	8,1	145,4	2,0
9211 Pomocní a nekvalifikovaní dělníci v zemědělství	101	505	10 056	6 330	9 623	14 235	66,9	6,6	17,3	0,2	9,0	155,1	3,8
9311 Pomocní a nekvalif. dělníci v dolech a lomech a v příb. obor.	23	1 053	14 534	10 275	13 633	20 268	63,4	8,7	17,9	0,5	9,5	145,8	4,4
9312 Pomocní a nekvalif. dělníci na stavbách a údržbě silnic,přehrad	86	839	12 673	8 542	12 291	17 391	61,2	3,7	23,9	1,3	9,9	147,1	4,9
9313 Pomocní a nekvalifikovaní dělníci na stavbách budov	57	448	13 195	8 155	12 282	19 353	49,6	4,9	36,4	0,1	9,0	150,1	3,3
9321 Pomocní a nekvalifikovaní montážní a manipulační dělníci	593	9 904	11 182	7 380	10 656	15 731	66,6	8,9	16,1	0,2	8,2	148,3	4,4
93211 Manipulační dělník v průmyslu (ve výrobě)	420	4 370	11 635	7 557	10 963	16 477	66,3	8,4	17,4	0,1	7,8	148,2	4,5
93212 Pomocný dělník v průmyslu (ve výrobě)	206	3 725	10 710	7 457	10 288	14 423	67,1	9,1	14,8	0,6	8,4	146,6	4,2
93219 Nekvalifikovaný montážní pracovník v průmyslu jinde neuv.	53	500	9 491	6 322	8 735	13 015	67,2	8,2	15,5	0,0	9,1	149,1	3,7
9322 Ruční baliči a pytlouvači	153	1 282	10 755	7 271	10 068	15 311	65,4	8,5	18,1	0,0	8,0	146,0	3,5
93221 Balič ruční	129	1 087	10 462	7 292	9 941	14 219	66,1	7,4	18,4	0,0	8,1	145,9	3,3
9323 Dělníci nádvorní skupiny (pomocní montéři)	165	447	10 094	6 657	9 476	14 443	68,4	4,9	18,3	0,4	8,0	149,6	3,5
9333 Vazači a nosiči břemen, přístavní dělníci /dokaři/	157	1 155	11 932	8 031	11 678	15 986	73,0	5,3	13,7	0,3	7,7	150,1	4,8
93331 Vazač břemen	65	739	12 829	8 715	12 877	16 834	72,8	5,2	14,4	0,4	7,2	148,9	4,4
9339 Pomocní a nekvalif. prac. v dopravě, ve skladech, v telekom.	845	10 753	11 901	7 699	11 313	17 341	70,4	7,9	13,8	0,3	7,6	147,8	2,5
93391 Pomocný, manipulační dělník v dopravě	143	1 002	12 220	8 661	11 777	16 164	66,9	11,5	13,5	0,1	8,0	147,7	2,9
93393 Pomocný skladník	634	5 427	11 312	7 471	10 988	15 326	70,8	5,7	15,3	0,3	7,9	148,1	2,4
93397 Pomocný pracovník obchodního provozu	65	534	8 849	6 338	8 032	13 069	73,6	7,8	12,4	0,0	6,2	152,8	2,7
93399 Nekvalifikovaný pracovník v dopravě, telekom. jinde neuv.	176	2 337	11 813	8 833	11 441	14 988	70,6	7,7	12,8	0,6	8,3	146,7	2,7

Poznámka: zveřejněna zaměstnání, která jsou ve své hlavní třídě zastoupena minimálně 1%

**Dynamika průměrných hodinových výdělků
podle hlavních tříd zaměstnání KZAM - R**
u zaměstnanců na panelu organizací bez ohledu na počet placených hodin

Hlavní třída zaměstnání KZAM - R	Index		
	II.Q.2001/II.Q.2000	II.Q.2002/II.Q.2001	II.Q.2002/II.Q.2000
	%	%	%
1 Zákonodárci, vedoucí a řídicí pracovníci	104,1	112,4	117,0
2 Vědečtí a odborní duševní pracovníci	107,1	108,8	116,5
3 Techničtí (zdrav., pedagog.) pracovníci	106,4	109,5	116,5
4 Nižší administrativní pracovníci	105,2	105,3	110,8
5 Provozní pracovníci ve službách a obchodu	107,1	109,9	117,7
6 Dělníci v zemědělství, lesnictví a rybářství	106,6	106,9	114,0
7 Řemeslníci, výrobci a zpracovatelé	106,9	106,2	113,4
8 Obsluha strojů a zařízení	106,2	105,8	112,3
9 Pomocní a nekvalifikovaní pracovníci	107,0	104,9	112,3
C E L K E M Č R - podnikatelská sféra	106,4	108,6	115,6



Poznámky: 1.) Pro výpočet indexů je průměrný hodinový výdělek za období II.Q. 2000 přepočten vzhledem ke změně fondu pracovní doby koeficientem 1,0667.

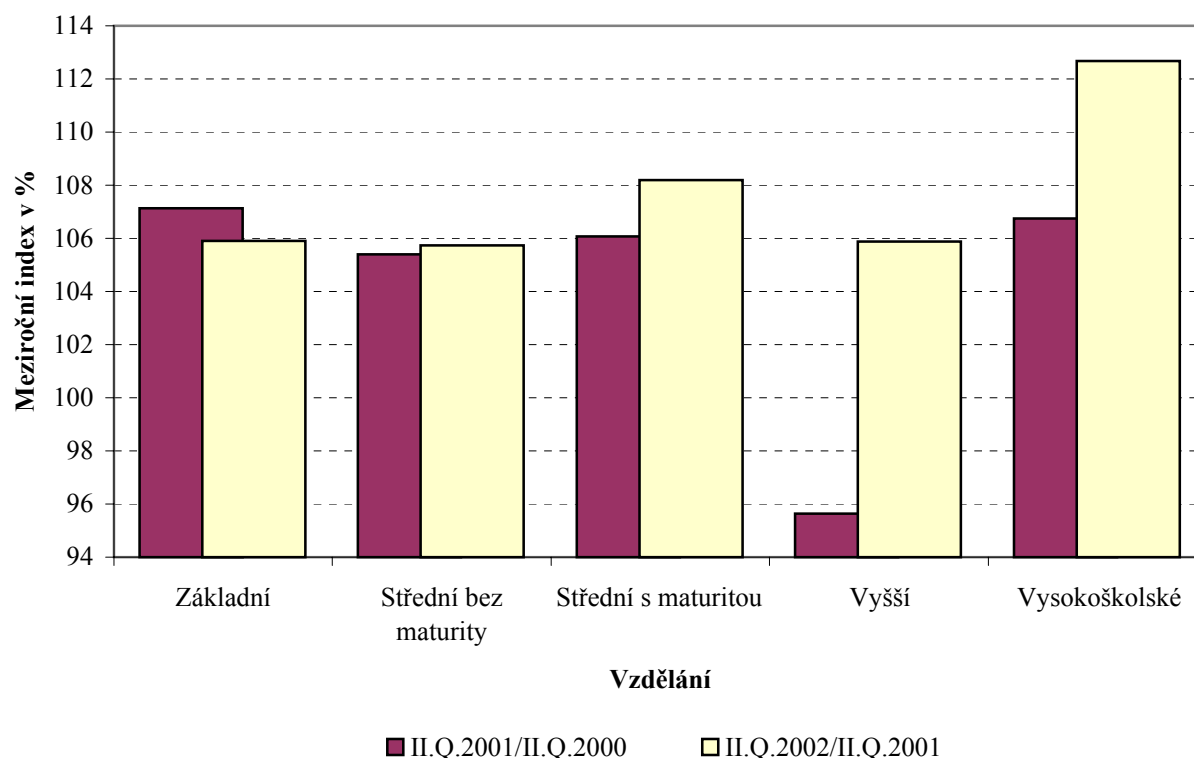
**Dynamika průměrných hodinových výdělků
podle vzdělání**

u zaměstnanců na panelu organizací bez ohledu na počet placených hodin

Vzdělání	Index		
	II.Q.2001/II.Q.2000	II.Q.2002/II.Q.2001	II.Q.2002/II.Q.2000
	%	%	%

KKOV

1 Základní a nedokončené	A-C	107,1	105,9	113,5
2 Střední bez maturity	D,E,H,J	105,4	105,7	111,4
3 Střední s maturitou	K-M	106,1	108,2	114,8
4 Vyšší odborné a bakalářské	N,R	95,6	105,9	101,3
5 Vysokoškolské	T,V	106,8	112,7	120,3
Neuvedeno		108,6	111,7	121,4
CELKEM ČR - podnikatelská sféra		106,4	108,6	115,6

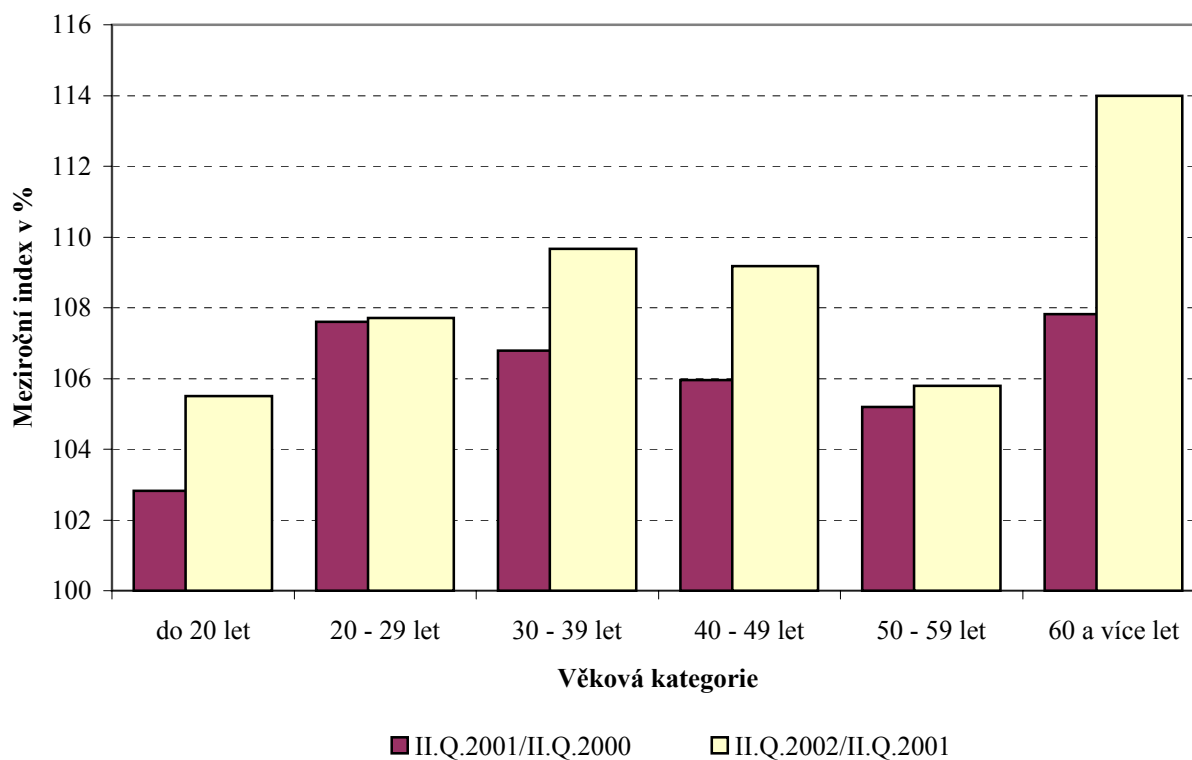


Poznámky: 1.) Pro výpočet indexů je průměrný hodinový výdělek za období II.Q. 2000 přepočten vzhledem ke změně fondu pracovní doby koeficientem 1,0667.

2.) Hodnoty indexu jsou ovlivněny postupným přechodem z číselníku JKOV na KKOV a nejednoznačným převodem mezi nimi.

**Dynamika průměrných hodinových výdělků
podle věkových kategorií**
u zaměstnanců na panelu organizací bez ohledu na počet placených hodin

Věková kategorie	Index		
	II.Q.2001/II.Q.2000	II.Q.2002/II.Q.2001	II.Q.2002/II.Q.2000
	%	%	%
do 20 let	102,8	105,5	108,5
20 - 29 let	107,6	107,7	115,9
30 - 39 let	106,8	109,7	117,1
40 - 49 let	106,0	109,2	115,7
50 - 59 let	105,2	105,8	111,3
60 a více let	107,8	114,0	122,9
CELKEM ČR - podnikatelská sféra	106,4	108,6	115,6



Poznámky: 1.) Pro výpočet indexů je průměrný hodinový výdělek za období II.Q. 2000 přepočten vzhledem ke změně fondu pracovní doby koeficientem 1,0667.

2002

II. čtvrtletí

VÝSLEDKOVÁ ČÁST **ČR nepodnikatelská sféra**

STRUKTURA SOUBORU ISPV

PRŮMĚRNÉ HODINOVÉ VÝDĚLKY

MĚSÍČNÍ HRUBÉ PLATY

Struktura výběrového souboru ISPV z hlediska zaměstnanců
všichni zaměstnanci bez ohledu na počet placených hodin
podle kategorií odvětví OKEČ

Kategorie odvětví OKEČ	OKEČ	výběrový soubor zaměstnanců pro ISPV	
		počet osob	struktura v %
A,B Zemědělství, lesní hosp., rybolov	01,02,05	334	0,2
C-E Průmysl celkem	10-41	0	0,0
F Stavebnictví	45	116	0,1
G Obchod, opravy motorových vozidel	50-52	0	0,0
H Pohostinství a ubytování	55	67	0,0
I Doprava, skladování, pošty a telekomunikace	60-64	2 687	1,4
J Peněžnictví a pojišťovnictví	65-67	0	0,0
K Nemovit., služby pro podn., výzkum a vývoj	70-74	5 501	2,9
L Veřejná správa, obrana, sociální pojištění	75	72 448	38,4
M Školství	80	1 303	0,7
N Zdravotnictví, veterinární a sociální činnost	85	97 033	51,4
O Ostatní veřejné, sociální a osobní služby	90-93	9 328	4,9

podle krajů

Kraj	výběrový soubor zaměstnanců pro ISPV	
	počet osob	struktura v %
1 Hlavní město Praha	62 336	33,1
2 Středočeský	10 208	5,4
3 Jihočeský	4 812	2,5
4 Plzeňský	6 598	3,5
5 Karlovarský	1 337	0,7
6 Ústecký	14 676	7,8
7 Liberecký	5 506	2,9
8 Královéhradecký	8 753	4,6
9 Pardubický	5 166	2,7
10 Jihomoravský	24 185	12,8
11 Vysočina	6 882	3,6
12 Olomoucký	8 082	4,3
13 Moravskoslezský	23 922	12,7
14 Zlínský	6 354	3,4
CELKEM ČR - nepodnikatelská sféra	188 817	100,0

**Struktura výběrového souboru ISPV z hlediska ekonomických subjektů
všichni zaměstnanci bez ohledu na počet placených hodin
podle kategorií odvětví OKEČ**

Kategorie odvětví OKEČ	OKEČ	výběrový soubor ekonomických subjektů pro ISPV	
		počet	struktura v %
A,B Zemědělství, lesní hosp., rybolov	01,02,05	7	1,6
C-E Průmysl celkem	10-41	0	0,0
F Stavebnictví	45	1	0,2
G Obchod, opravy motorových vozidel	50-52	0	0,0
H Pohostinství a ubytování	55	1	0,2
I Doprava, skladování, pošty a telekomunikace	60-64	16	3,6
J Peněžnictví a pojišťovnictví	65-67	0	0,0
K Nemovit., služby pro podn., výzkum a vývoj	70-74	31	7,0
L Veřejná správa, obrana, sociální pojištění	75	164	37,3
M Školství	80	19	4,3
N Zdravotnictví, veterinární a sociální činnost	85	127	29,0
O Ostatní veřejné, sociální a osobní služby	90-93	74	16,8

podle krajů

Kraj	výběrový soubor ekonomických subjektů pro ISPV	
	počet	struktura v %
1 Hlavní město Praha	49	11,2
2 Středočeský	52	11,8
3 Jihočeský	30	6,8
4 Plzeňský	27	6,1
5 Karlovarský	10	2,3
6 Ústecký	35	8,0
7 Liberecký	19	4,3
8 Královéhradecký	23	5,2
9 Pardubický	16	3,6
10 Jihomoravský	49	11,1
11 Vysočina	33	7,5
12 Olomoucký	29	6,6
13 Moravskoslezský	46	10,5
14 Zlínský	22	5,0
CELKEM ČR - nepodnikatelská sféra	440	100,0

Průměrné hodinové výdělky
podle podskupin zaměstnání a zaměstnání KZAM - R
u všech zaměstnanců bez ohledu na počet placených hodin

Podskupiny zaměstnání a zaměstnání KZAM - R	Výběrový soubor		Průměr	Diferenciace		
	počet org. jednotek	počet osob		1. decil	medián	9. decil
			Kč/ hod	Kč/ hod	Kč/ hod	Kč/ hod
1127 Ved. prac. orgánů státní správy, správních úřadů	95	2872	147,69	95,21	132,04	219,58
11276 Ved. orgánu státní správy, správ.úřadu (kromě ústř.org.)	82	180	208,65	174,16	210,70	243,39
11278 Ředitel odb.orgánu stát.správy, spr.úř. (kromě ústř.org.)	44	254	141,60	107,60	134,29	186,68
11279 Ved. odd.orgánu stát.správy, správ.úř. (kromě ústř. org.)	88	750	106,17	82,78	101,65	134,68
1150 Přednostové, tajemníci a ved.prac.okresních a obec. úřadů	64	2584	154,62	106,49	139,97	228,16
11506 Vedoucí odb., sekce okresního, městského, obecního úř.	27	454	184,34	120,86	163,30	276,33
11507 Vedoucí odd. okresního, městského, obecního úřadu	47	1313	141,60	106,56	130,30	201,04
11508 Vedoucí referátu okresního, městského, obecního úřadu	34	503	156,82	115,29	150,43	209,24
1210 Ředitelé a prezidenti velkých organizací, podniků	162	175	268,87	140,34	206,96	455,32
1229 Ved. prac. dílčích celků jinde neuvedení /kult.,zdrav.,škol./	132	1112	186,71	104,40	184,74	271,23
12293 Vedoucí provozního útvaru velkého zdravotnického zař.	70	649	207,05	124,24	206,20	278,17
12299 Vedoucí pracovník dílčího celku jinde neuvedený	72	262	141,16	87,91	125,11	214,37
1231 Ved. prac. finančních a hospodářských /správních/ útvarů/	180	550	155,18	99,60	141,13	221,54
12311 Ekonomický náměstek (ekonomický ředitel)	92	98	216,06	123,81	188,25	360,94
12313 Vedoucí útvaru hospodářské správy	62	175	138,58	98,18	134,42	180,99
12318 Vedoucí ekonomického útvaru	85	119	149,36	100,58	146,57	204,06
1237 Ved. prac. výzkumných a vývojových útvarů	20	100	160,81	123,53	155,17	196,09
1239 Ved. prac. ostatních útvarů jinde neuvedení	76	190	144,65	90,28	130,95	214,35
1319 Ved., ředitelé malých organizací ostatní /kult.,zdrav.,škol./	70	132	164,17	86,59	141,31	277,53
2139 Ostatní odborníci zabývající se vt jinde neuved.	180	713	104,73	72,81	102,15	138,92
2211 Bakteriologové, biolog., ekolog., zoolog. a odb.v příb.obor.	79	981	116,63	65,39	112,15	170,76
22119 Odbor. prac. v biologických a příbuzných oborech j. n.	48	414	123,44	71,67	118,11	178,10
2212 Farmakologové, anatomové, biochemici,fyziolog., patolog.	60	546	127,81	70,80	126,06	183,62
2221 Lékaři, ordináři /kromě zubních lékařů/	137	12045	155,11	94,23	145,08	227,71
22212 Lékař se specializací v oboru chirurgie	66	1061	190,91	121,99	180,67	263,80
22213 Lékař se specializací v oboru gynekologie a porodnictví	61	490	167,62	110,12	161,10	237,64
22214 Lékař se specializací v oboru psychiatrie	40	333	146,36	101,84	140,33	199,88
22217 Lékař se specializací v oboru jinde neuvedeném	98	6303	162,96	107,43	154,51	230,71
22219 Lékař jinde neuvedený	99	2615	123,81	78,64	111,93	171,74
2224 Farmaceuti, magistři v lékárně, lékárníci	60	359	167,81	108,64	161,01	237,89
2322 Učitelé odborných předmětů	13	454	104,06	83,65	103,57	123,19
23225 Učitel odborných předmětů střední, vyšší školy	13	416	102,62	83,08	103,00	120,15
2411 Odb. prac. na úseku účetnictví, financí, daní, ap., hl.účetní	119	1123	104,10	72,70	98,03	148,41
2412 Odb. prac. na úseku zaměstnaneckých, personálních věcí	114	295	94,56	66,66	88,89	132,31
2421 Právníci, právní poradci /mimo advokacie a soudnictví/	144	477	126,02	83,27	119,17	175,61
2429 Ostatní odborníci v právní oblasti jinde neuvedení	46	292	117,04	87,78	115,87	147,84
2432 Odborní pracovníci knihoven /kromě řadových/	62	619	83,57	54,98	81,43	111,66
24328 Odborný knihovník	45	477	81,36	54,80	80,21	108,06
2441 Ekonomové - vědecktí pracovníci, specialisté, experti	79	403	106,60	71,19	99,91	154,04
2445 Psychologové	64	356	111,82	77,52	110,51	149,35
2446 Odb. prac. v oblasti sociální péče /kromě řadových/	47	432	95,21	74,45	92,71	117,68
24464 Odborný soc.pracovník okresního, obecního, měst. úřadu	29	310	94,12	74,96	92,44	113,59
2453 Hudební skladatelé, dirigenti, zpěváci, hudebníci	8	861	78,44	54,10	78,02	104,08
24539 Člen orchestru, souboru, sboru	6	698	74,73	52,67	75,38	95,95

Poznámka: zveřejněna zaměstnání, která jsou ve své hlavní třídě zastoupena minimálně 1%

Průměrné hodinové výdělky
podle podskupin zaměstnání a zaměstnání KZAM - R
u všech zaměstnanců bez ohledu na počet placených hodin

Podskupiny zaměstnání a zaměstnání KZAM - R	Výběrový soubor		Průměr	Diferenciace		
	počet org. jednotek	počet osob		1. decil	medián	9. decil
			Kč/ hod	Kč/ hod	Kč/ hod	Kč/ hod
2470 Odb. administrativní pracovníci jinde neuvedení	88	3142	101,07	73,21	95,86	135,80
24701 Odborný referent (rada) orgánu, který plní státní záležit.	15	788	94,70	73,64	92,68	119,73
24703 Odborný administrativní pracovník orgánu samosprávy	19	653	117,41	82,71	107,34	163,63
24709 Odborný administrativní pracovník jinde neuvedený	59	1422	95,74	70,23	93,24	125,68
3118 Technici v kartografii, kresliči a zeměměřiči	27	2046	85,17	65,92	83,46	105,65
31183 Technik v geodézii, referent katastru nemovitostí	21	1678	84,94	65,59	83,14	105,53
3119 Ostatní techničtí pracovníci jinde neuvedení	147	1773	89,75	63,60	88,04	117,70
3122 Operátoři a obsluha výpočetní techniky	159	1046	92,08	63,16	90,69	122,27
3134 Obsluha lékařských zařízení	80	1717	100,85	73,97	98,98	129,56
31345 Radiologický laborant	74	1281	102,00	76,26	100,39	129,39
3211 Technici a laboranti v oblasti biologie a v příbuz. oborech	119	3978	94,44	70,61	92,99	119,38
32116 Laborant zdravotnický (szp)	83	2898	95,99	74,31	94,05	120,20
3226 Rehabilitační a fyzioterapeutičtí pracov. /vč. odb. masérů/	114	1842	83,59	64,64	81,69	104,67
32261 Rehabilitační pracovník (szp)	91	960	83,05	65,90	81,73	101,57
3231 Ošetřovatelé, všeobecné zdravotní sestry	132	26908	96,82	74,20	95,14	121,60
32311 Staniční sestra všeobecná (szp)	94	2038	117,12	93,43	114,50	143,88
32313 Sestra (zdravotní sestra) (szp)	118	18311	93,64	73,15	92,52	115,84
32314 Sestra všeobecná specialistka pro ošetřování (ošetř. odb.)	54	1596	108,61	84,61	108,58	132,53
32319 Sestra všeobecná (zdravotní sestra) jinde neuvedená	44	1231	96,14	70,72	94,47	123,73
3232 Ženské sestry, porodní asistentky	67	1998	99,64	78,04	98,52	122,64
32323 Porodní asistentka (sestra ženská) (szp)	60	1223	96,79	77,45	96,12	116,64
3233 Sestry pro péči o dítě	82	4090	100,19	78,46	99,30	122,99
32333 Sestra dětská (szp)	74	2979	97,91	77,09	97,54	119,50
3234 Sestry pro psychiatrickou péči	30	1519	106,38	84,26	107,36	126,49
32343 Sestra psychiatrie (szp)	21	1259	104,47	83,14	105,71	124,09
3235 Sestry pro intenzivní péči	63	4001	106,79	85,18	106,33	130,11
32353 Sestra pro intenzivní péči (szp)	49	1876	103,09	83,83	102,89	123,64
3423 Zprostředkovatelé práce a agenti pracovních úřadů	77	1931	73,60	61,41	73,58	85,27
34231 Zprostředkovatel práce	66	1154	71,66	59,79	72,05	81,98
3431 Odborné sekretářky, sekretáři	156	950	79,15	56,46	75,56	103,91
3433 Pracovníci v oblasti účetnictví, fakturace, rozpoč., kalkulace	411	3915	88,85	65,61	85,88	114,74
34331 Účetní všeobecný	189	934	85,01	65,34	85,00	104,84
3439 Ostatní odborní administrativní pracovníci jinde neuved.	345	5387	89,43	64,45	87,56	115,35
34399 Referent administrativy jinde neuvedený	253	3535	88,91	64,45	87,09	114,21
3442 Berní a daňoví pracovníci	13	8365	93,45	74,65	93,45	111,21
34421 Odborný pracovník pro správu daní	8	8023	92,44	74,38	92,95	109,38
3443 Pracovníci sociálního a důchodového zabezpečení	39	4424	86,42	68,47	83,69	106,84
34433 Referent důchodového zabezpečení	18	3608	87,09	68,29	84,24	109,19
3460 Sociální pracovníci	119	1482	87,93	65,91	87,66	108,99
4111 Písařky - opisovačky, stenotypistky	23	237	57,39	45,90	56,26	69,35
41115 Zapisovatel	6	144	55,62	44,73	54,97	66,78
4112 Kancelářští a manipul. prac. a obsl. zaříz. na zpracov. textu	144	729	67,56	48,92	66,12	88,17
41121 Operátor telefaxu, dálkopisu, dálk. přenosu dat kancelář.	7	191	74,27	58,90	75,16	88,79
41129 Kancelářský a manipulační pracovník jinde neuvedený	113	388	64,53	47,53	61,17	88,04

Poznámka: zveřejněna zaměstnání, která jsou ve své hlavní třídě zastoupena minimálně 1%

Průměrné hodinové výdělky
podle podskupin zaměstnání a zaměstnání KZAM - R
u všech zaměstnanců bez ohledu na počet placených hodin

Podskupiny zaměstnání a zaměstnání KZAM - R	Výběrový soubor		Průměr	Diferenciace		
	počet org. jednotek	počet osob		1. decil	medián	9. decil
			Kč/ hod	Kč/ hod	Kč/ hod	Kč/ hod
4113 Pracovníci přípravy dat vt	55	383	62,98	48,44	62,03	78,85
41133 Operátor počítače pro třídění a evidenci dat	12	166	60,69	50,75	61,37	68,95
41139 Pracovník přípravy dat vt jinde neuvedený	26	143	65,69	46,86	64,18	84,02
4115 Sekretářky, sekretáři	227	3091	101,56	58,06	89,64	160,13
41151 Sekretářka, sekretář	183	1986	113,85	62,86	106,91	169,87
41159 Administrativní pracovník jinde neuvedený	86	1027	78,76	53,50	75,58	107,87
4121 Nižší účetní	64	625	72,29	58,12	72,09	85,89
41211 Nižší účetní všeobecný	28	484	71,74	59,71	72,05	83,14
4131 Úředníci ve skladech	143	731	70,78	53,53	69,36	90,83
41312 Skladník (úředník)	120	529	69,11	53,56	68,17	86,11
4133 Úředníci v dopravě a v přepravě /dispečeri, kontrol. apod./	50	136	88,47	61,68	87,95	110,95
4141 Řadoví knihovníci, archiváři, evidenční pracovníci	154	1184	67,49	46,55	63,63	93,17
41411 Knihovník	60	289	67,48	46,23	66,35	91,27
41412 Archivář	59	163	80,45	52,19	78,03	114,58
41413 Dokumentátor	19	130	63,36	43,40	62,08	86,00
41415 Úředník evidence, registratury	33	412	61,06	45,61	58,78	81,68
4190 Nižší pracovníci jinde neuvedení ostatní	96	1647	77,90	56,19	72,86	109,41
41909 Nižší úředník (referent) jinde neuvedený	86	1530	77,97	56,17	72,55	109,91
4211 Pokladníci /v bankách, pojišťov., spořitelnách, na poště/	125	251	73,06	54,37	70,64	96,02
42118 Pokladník v organizaci	107	190	74,04	57,44	71,27	94,88
4214 Prodavači vstupenek, jizdenek apod.	29	133	52,43	39,58	49,70	70,29
42141 Pokladník, prodavač vstupenek v kulturním zařízení	26	126	52,66	39,74	49,70	69,40
4222 Recepční	27	198	70,00	50,61	68,35	89,42
4223 Telefonisté	144	417	55,32	40,81	54,23	71,21
42231 Telefonista v telefonní ústředně (kromě telekomunikací)	137	386	55,15	40,61	53,51	71,62
4224 Informátoři	79	233	68,24	45,48	68,78	89,62
42241 Informátor v úřadě	69	174	70,13	51,57	69,02	88,61
5113 Průvodci /turist. zájezdů, historických a kult. památek/	21	246	48,91	35,70	45,04	68,75
51132 Průvodce v kulturním zařízení	17	197	46,72	35,36	43,89	66,07
5121 Pracovníci dohlížející nad obsluhujícím personálem, hosp.	40	422	52,57	39,55	48,03	70,89
5122 Kuchaři	148	2445	62,55	46,52	59,93	81,62
51222 Kuchař	129	1292	64,56	47,63	62,71	83,77
51228 Pomocný kuchař	100	701	54,88	43,35	53,74	67,44
5132 Pečovat.a pomoc.ošetřovatelé v zařiz.soc.péče, v nemoc.	134	10619	66,90	51,48	65,67	84,16
51324 Ošetřovatel, ošetřovatelka (nzp)	101	1777	72,19	56,14	71,23	89,62
51326 Sanitář, sanitářka (nzp)	110	7312	66,03	51,44	64,78	82,71
51329 Pečovatel a pomoc.ošetřovatel ve zdravot.zař. jinde neuved.	14	907	66,90	50,31	65,40	85,96
5133 Pečovatelé v domácnosti	16	386	57,02	41,60	55,06	74,90
51336 Pečovatel v domácnosti o přestárlé občany	11	213	57,82	39,57	56,43	75,00
5139 Ostatní pečovatelé a pomocní ošetřovatelé jinde neuved.	29	372	64,07	48,93	63,50	77,85
51399 Pečovatel a pomocný ošetřovatel jinde neuvedený	6	260	62,18	48,71	61,50	76,43
5149 Ostatní prac. zajišťující osobní služby jinde neuved.	12	197	61,91	45,12	62,92	75,12
5161 Hasiči, požárníci	8	1298	104,19	78,84	106,71	124,98
51611 Hasič strojník	6	546	110,59	88,69	113,18	128,55

Poznámka: zveřejněna zaměstnání, která jsou ve své hlavní třídě zastoupena minimálně 1%

Průměrné hodinové výdělky
podle podskupin zaměstnání a zaměstnání KZAM - R
u všech zaměstnanců bez ohledu na počet placených hodin

Podskupiny zaměstnání a zaměstnání KZAM - R	Výběrový soubor		Průměr	Diferenciace		
	počet org. jednotek	počet osob		1. decil	medián	9. decil
			Kč/ hod	Kč/ hod	Kč/ hod	Kč/ hod
51619 Hasič jinde neuvedený	3	378	101,13	72,67	104,67	120,57
5162 Pracovníci bezpečnostních orgánů /např.policisté, strážníci/	19	1077	96,37	70,32	95,01	126,73
51625 Strážník obecní, městské, místní policie	15	1001	96,62	71,63	95,34	125,18
5169 Ostatní pracovníci ochrany a ostražky jinde neuv.	38	549	72,61	47,81	74,62	93,42
51691 Strážný, člen závodní stráže	19	211	70,31	47,52	66,89	96,18
6113 Zahradníci a pěstitelé zahradních plodin a sazenic	88	539	58,84	40,78	56,81	76,99
61131 Zahradník	82	304	60,80	44,44	58,83	80,10
61138 Zemědělský dělník v zahradnictví	11	142	48,56	35,58	47,89	63,12
6121 Chovatelé hospodářských zvířat /kromě drůbeže a včel/	3	46	67,31	43,99	66,12	89,17
6125 Chovatelé a ošetřovatelé zvířat v zoo	3	105	67,62	49,24	67,25	85,90
61258 Dělník v zoologické zahradě	3	18	65,42	45,93	66,55	85,90
6129 Ostatní chovatelé, ošetřovatelé zvířat jinde neuv./v rezerv./	9	83	66,98	46,92	66,04	90,09
61294 Chovatel a ošetřovatel laboratorních zvířat	3	21	50,62	42,82	51,32	57,84
61299 Chovatel a ošetřovatel zvířat jinde neuvedený	6	57	72,50	54,51	71,63	91,85
6141 Dělníci pro pěstění a ošetřování lesa	5	53	61,73	42,93	61,75	76,75
61419 Dělník pro pěstění a ošetřování lesa jinde neuvedený	3	44	60,73	42,23	61,46	76,75
6142 Dělníci pro těžbu dřeva /kromě obsluhy pojízdných zařiz./	3	21	82,28	55,57	71,99	140,00
61428 Lesní dělník pro těžbu dřeva	3	15	88,73	51,23	78,28	195,99
7122 Zedníci, kameníci, omítkaři	95	277	66,25	52,98	67,06	79,23
71221 Zedník	73	204	65,68	53,82	66,51	78,06
71228 Stavební dělník zednických prací	26	64	67,84	47,70	69,34	86,29
7124 Tesaři a truhláři	55	123	68,34	51,84	67,30	86,57
7125 Stavební montážníci	7	129	60,37	44,29	59,52	73,30
7129 Ost. stavební děl. hlav. stav. výroby a prac.v ost. oborech	43	199	69,43	48,65	68,08	94,71
71294 Stavební údržbář budov, staveb (kromě 7124)	33	114	76,87	54,65	75,71	104,71
71299 Stavební dělník hlavní stavební výroby jinde neuvedený	8	61	57,77	47,16	58,25	68,55
7136 Instalatéři, potrubáři, stavební zámečníci, klempíři	108	767	75,50	59,78	75,56	92,31
71363 Instalatér vodovodů	35	101	71,59	55,69	73,32	83,82
71368 Stavební dělník instalatér., zámeč., klempířských prací	49	423	76,55	59,38	76,01	95,54
7137 Stavební a provozní elektrikáři	79	370	76,22	58,34	74,28	98,89
71374 Provozní elektrikář domovních instalací	36	184	78,48	60,89	76,09	102,12
7141 Malíři a tapetáři	40	79	65,44	53,23	64,17	80,02
71412 Malíř (natěrač) budov, malíř a natěrač	29	55	64,29	53,29	63,20	79,09
7222 Nástrojaři, kovomodeláři, kovodělníci, zámečníci	112	462	70,23	52,92	68,34	89,78
72223 Provozní zámečník, údržbář	89	382	69,62	52,92	67,80	90,02
7231 Mechanici a opraváři motorových vozidel	79	632	76,17	61,49	76,35	90,23
72311 Automechanik nákladních automobilů	29	236	72,89	58,72	72,86	86,81
72312 Automechanik osobních automobilů	23	54	75,06	55,09	74,41	88,90
72319 Mechanik a opravář motorových vozidel jinde neuved.	14	130	79,88	67,47	79,84	94,29
7235 Mechanici a opraváři obráběcích, zeměd.strojů a prům.zař.	23	93	72,81	52,29	71,64	92,89
7239 Ostatní mechan. a opraváři strojů a zařízení bez elektro	21	105	75,60	54,62	75,51	96,64
72399 Mechanik, opravář strojů a zař.(bez elektro) jinde neuv.	13	66	73,70	55,21	73,95	93,15
7241 Elektromech., opraváři a seřiz. různých typů elektr. zařiz.	78	341	76,19	59,33	75,92	94,17
72415 Provozní elektromechanik	62	191	77,87	58,76	76,86	96,12

Poznámka: zveřejněna zaměstnání, která jsou ve své hlavní třídě zastoupena minimálně 1%

Průměrné hodinové výdělky
podle podskupin zaměstnání a zaměstnání KZAM - R
u všech zaměstnanců bez ohledu na počet placených hodin

Podskupiny zaměstnání a zaměstnání KZAM - R	Výběrový soubor		Průměr	Diferenciace		
	počet org. jednotek	počet osob		1. decil	medián	9. decil
			Kč/ hod	Kč/ hod	Kč/ hod	Kč/ hod
72419 Elektromechanik seřizovač, opravář jinde neuvedený	8	69	70,32	58,65	69,73	82,84
7243 Mechanici, seřizovači, opraváři elektronických zařízení	33	189	82,34	60,35	82,12	103,11
72436 Mechanik elektronik měřicích, regulačních, opt. přístrojů.	26	147	82,86	62,85	82,33	102,27
7244 Telefonní a telegrafní mechanici, montéři a opraváři	21	88	79,20	49,07	82,62	100,05
7246 Montéři a opraváři silnoproudých elektrických vedení	11	87	79,27	64,89	79,48	93,58
7422 Uměleč. truhláři, řezbáři, výrobci a oprav. výrobků ze dřeva	52	109	67,58	50,29	65,89	85,48
74224 Truhlář, truhlář opravář (převážně ruční)	45	76	67,89	50,12	66,99	85,22
7433 Dámští a pánští krejčí a kloboučníci vč. opravářů oděvů	57	438	56,73	44,36	55,50	71,01
74334 Krejčí scénických kostýmů a krojů	6	132	61,39	46,84	62,88	72,96
74339 Opravář oděvů a prádla	49	247	53,57	44,25	52,26	63,38
7436 Švadleny, vyšívači a pracovníci v příbuzných oborech	27	54	48,38	38,69	47,17	62,13
8162 Obsluha parních turbín, ohříváčů a motorů	99	663	69,99	52,75	67,56	91,24
81621 Topič - obsluha vytápění, ohříváčů, výměníků	93	624	69,49	52,75	67,13	88,77
8163 Obsluha zařízení při úpravě, čištění a rozvodu vody	49	214	71,39	51,97	71,03	92,98
81638 Dělník čistírny (úpravy) odpadních vod	24	71	73,48	45,78	73,87	106,59
8164 Obsluha zařízení ve spalovně /spalování odpadků apod./	30	162	81,01	59,64	83,13	103,20
81648 Dělník spalovny (obsluha strojů a zařízení)	22	133	84,48	61,77	86,37	104,52
8264 Obsluha str. na bělení,barvení,čištění,praní, žehlení textilu	77	1171	52,69	41,14	51,98	65,48
82643 Prádla strojní	35	353	51,01	40,48	48,42	68,40
82649 Obsluha strojů a zařízení na úpravu textilu jinde neuved.	38	677	54,53	42,79	55,16	65,87
8290 Obsluha jin.stacionárních zařízení a ostatní montážní děl.	6	155	69,95	60,69	69,00	82,57
8321 Řidiči osob. a malých dodávkových automobilů, taxikáři	213	833	68,91	50,41	67,77	87,83
83211 Řidič osobního automobilu	182	627	69,47	49,98	68,56	89,38
83212 Řidič malého dodávkového automobilu	35	140	63,52	50,77	60,89	77,65
8322 Řidiči sanitních a rzp vozů	55	861	82,76	60,87	81,80	104,18
83221 Řidič vozidla rychlé lékařské pomoci (nzp)	14	111	102,71	83,93	100,76	125,15
83222 Řidič vozidla rychlé záchranné pomoci (nzp)	14	81	92,22	73,36	90,03	113,41
83223 Řidič vozidla dopravy nemocných a zraněných (pzp)	28	381	76,89	59,87	75,81	95,12
83225 Řidič sanitního vozidla	24	253	78,95	57,48	78,91	100,62
8324 Řidiči nákladních automobilů a tahačů	70	1160	70,05	56,80	70,26	82,61
83243 Řidič nákladního automobilu	65	1083	69,74	56,65	69,97	82,25
8326 Řidiči speciálních vozidel	31	575	70,09	57,42	70,09	82,93
83269 Řidič speciálního silničního vozidla jinde neuvedený	24	461	68,73	56,93	69,23	79,93
8331 Obsluha zemědělských a lesních strojů	36	204	68,45	53,61	66,75	83,27
83311 Traktorista	27	127	67,40	54,22	65,65	83,51
8332 Obsluha zemních a příbuzných strojů	23	103	69,84	59,80	67,82	84,28
8334 Obsluha vysokozdvíhových a ostatních motorových vozíků	24	115	59,28	47,03	59,39	73,78
83349 Řidič motorových vozíků jinde neuvedený	18	97	58,04	46,52	58,62	69,23
9131 Pomocníci a uklízeči v domácnostech	16	154	47,72	38,27	46,18	57,51
91314 Pomocnice v domácnosti pro přípravu jídla	13	150	47,64	38,27	46,13	56,68
9132 Pomocníci a uklízeči v kancelářích, hotelích, nemocnicích a	377	6203	48,36	38,27	47,58	59,01
91321 Pomocník, uklízeč v kancelářích	203	1147	48,30	37,59	47,41	60,51
91324 Pomocník, uklízeč ve zdravotnickém zařízení	108	3798	48,21	38,95	47,66	58,02
91325 Pomocník, uklízeč v hotelu, v restauraci, pokojská	16	156	53,50	40,98	50,36	69,18

Poznámka: zveřejněna zaměstnání, která jsou ve své hlavní třídě zastoupena minimálně 1%

Průměrné hodinové výdělky
podle podskupin zaměstnání a zaměstnání KZAM - R
u všech zaměstnanců bez ohledu na počet placených hodin

Podskupiny zaměstnání a zaměstnání KZAM - R	Výběrový soubor		Průměr	Diferenciace		
	počet org. jednotek	počet osob		1. decil	medián	9. decil
			Kč/ hod	Kč/ hod	Kč/ hod	Kč/ hod
91326 Pomocník, uklízeč v kulturním zařízení	34	293	44,90	36,17	43,32	59,12
91327 Pomocník, uklízeč ve službách	24	255	50,37	40,43	49,88	58,73
91329 Pomocník, uklízeč jinde neuvedený	41	250	48,92	36,49	47,53	62,09
9133 Ruční pradláči a žehlíři /kromě obsl. strojů/	29	278	51,03	43,25	50,88	58,20
91339 Ruční pradlák a žehlíř jinde neuvedený	16	131	50,17	42,13	49,74	58,46
9141 Domovníci, správci domu	193	631	60,84	41,59	59,69	81,44
91412 Domovník údržbář a uklízeč	125	365	61,74	42,50	60,60	82,36
9152 Vrátní, hlídači, uváděči a šatnářky	199	2402	56,15	40,03	52,56	79,62
91521 Vrátný	158	1422	57,72	42,38	54,92	78,83
91522 Hlídač	46	491	49,44	39,25	45,58	67,16
9161 Sběrači odpadků, popeláři	21	294	52,40	35,08	53,41	65,89
91611 Dělník pro čištění města	16	191	48,98	33,52	48,92	62,06
9312 Pomocní a nekvalif.dělníci na stav. a údržbě silnic, přehr.	21	278	58,15	45,17	57,67	70,89
93124 Pomocný dělník na stavbách a údržbě silnic, přehrad	15	196	57,95	44,86	57,31	71,18
9323 Dělníci nádvorní skupiny (pomocní montéři)	60	395	53,10	38,87	52,62	68,61
93231 Dělník nádvorní skupiny	50	304	53,88	41,33	53,12	68,10
9333 Vazači a nosiči břemen, přístavní dělníci /dokaři/	19	126	51,86	40,74	52,90	61,30
9339 Pomocní a nekval.prac. v dopravě, ve skladech, v telekom.	103	1067	57,06	44,74	56,06	71,33
93393 Pomocný skladník	85	431	58,68	46,92	58,19	71,66
93397 Pomocný pracovník obchodního provozu	20	421	52,80	42,46	51,40	63,58

Poznámka: zveřejněna zaměstnání, která jsou ve své hlavní třídě zastoupena minimálně 1%

**Průměrný hrubý měsíční plat a jeho složky, diference, odpracovaný čas
podle podskupin zaměstnání a zaměstnání KZAM - R
u zaměstnanců s počtem placených hodin 796 a vyšším**

Podskupiny zaměstnání a zaměstnání KZAM - R	Výběrový soubor		Průměr	Diference				Složky hrubého platu					Odpracovaný čas zaměstnance	
	počet org. jednotek	počet osob		1. decil	medián	9. decil	základní plat	příplatky	prémie	jiné složky	náhrady	celkem	podíl přesčasu	
			Kč/ měs	Kč/ měs	Kč/ měs	Kč/ měs	%	%	%	%	%	hod/měs	%	
1127 Ved. prac. orgánů státní správy, správních úřadů	95	2 702	24 647	16 476	22 089	36 154	57,2	30,2	6,3	0,0	6,3	155,0	0,0	
11276 Vedoucí org.státní správy, správního úřadu (kromě ústř.org.)	77	170	36 343	31 982	36 298	41 925	47,2	34,9	11,8	0,1	6,0	160,1	0,0	
11278 Ředitel odb.org. státní správy, správ. úřadu (kromě ústř.org.)	43	237	24 285	18 597	22 546	32 549	60,1	23,2	10,0	0,0	6,7	157,5	0,0	
11279 Vedoucí odd.org. státní správy, správ.úřadu(kromě ústř.org.)	88	678	18 530	14 501	17 590	23 417	68,7	15,8	9,3	0,0	6,2	157,4	0,0	
1150 Přednostové, tajemníci a ved.prac.okresních a obecních úřadů	64	2 401	25 571	18 035	23 782	35 594	60,0	22,6	10,9	0,2	6,3	154,5	0,1	
11505 Vedoucí kanc. přednosta okresního, městského, obec. úř.	22	84	20 856	11 885	14 262	39 979	69,1	12,1	12,7	0,1	6,0	158,0	0,1	
11506 Vedoucí odboru, sekce okresního, městského, obec. úřadu	27	404	30 313	20 087	28 440	45 048	52,2	26,7	14,6	0,0	6,5	154,1	0,2	
11507 Vedoucí oddělení okresního, městského, obecního úřadu	47	1 234	23 485	18 103	22 188	31 312	62,1	22,0	9,4	0,3	6,2	154,1	0,1	
11508 Vedoucí referátu okresního, městského, obecního úřadu	34	466	26 086	18 746	26 178	32 487	60,5	22,9	10,1	0,1	6,4	154,1	0,1	
1210 Ředitelé a prezidenti velkých organizací, podniků	152	159	44 269	24 300	35 871	70 388	38,0	31,4	24,1	0,7	5,8	158,2	0,4	
1229 Ved. prac. dílčích celků jinde neuvedení /kult.,zdrav.,škol./	127	1 019	36 496	17 726	35 411	57 434	47,1	30,7	11,3	5,4	5,5	167,7	7,9	
12293 Vedoucí provozního útvaru velkého zdravotnického zařízení	67	604	41 325	22 240	40 447	59 394	46,5	32,8	9,2	6,2	5,3	171,5	10,5	
12299 Vedoucí pracovník dílčího celku jinde neuvedený	69	230	24 789	14 384	21 024	39 737	49,7	28,9	14,2	1,1	6,1	157,1	1,0	
1231 Ved. prac. finančních a hospodářských /správních/ útvarů	175	503	26 464	17 182	23 839	39 031	48,9	30,8	13,6	0,5	6,2	157,6	0,7	
12311 Ekonomický náměstek (ekonomický ředitel)	89	94	35 932	21 658	32 632	54 245	41,2	33,4	19,9	0,4	5,1	159,4	0,6	
12313 Vedoucí útvaru hospodářské správy	61	167	23 738	17 014	22 534	30 753	47,9	32,2	12,5	1,1	6,3	159,0	1,2	
12318 Vedoucí ekonomického útvaru	79	109	25 586	16 722	24 470	35 405	48,7	31,0	13,0	0,0	7,3	156,2	0,5	
1237 Ved. prac. výzkumných a vývojových útvarů	19	94	24 198	14 933	24 388	34 289	68,7	13,5	10,4	0,0	7,4	155,7	0,0	
1239 Ved. prac. ostatních útvarů jinde neuvedení	73	162	24 255	14 687	23 225	34 720	55,1	25,9	12,8	0,7	5,5	155,5	0,6	
1319 Ved., ředitelé malých organizací ostatní /kult.,zdrav.,škol./	68	119	28 588	15 384	25 943	48 162	50,2	25,6	16,7	1,6	5,9	160,0	0,7	
2139 Ostatní odborníci zabývající se vt jinde neuved.	170	605	18 249	13 270	17 671	24 427	67,4	19,3	6,8	0,9	5,6	156,6	0,7	
2211 Bakteriologové, biolog., ekolog., zoologové a odb.v příb.obor.	76	675	20 717	12 404	19 740	31 127	66,3	16,0	10,3	1,2	6,2	155,9	1,7	

Poznámka: zveřejněna zaměstnání, která jsou ve své hlavní třídě zastoupena minimálně 1%

**Průměrný hrubý měsíční plat a jeho složky, diference, odpracovaný čas
podle podskupin zaměstnání a zaměstnání KZAM - R
u zaměstnanců s počtem placených hodin 796 a vyšším**

Podskupiny zaměstnání a zaměstnání KZAM - R	Výběrový soubor		Průměr	Diference			Složky hrubého platu					Odpracovaný čas zaměstnance	
	počet org. jednotek	počet osob		1. decil	medián	9. decil	základní plat	příplatky	prémie	jiné složky	náhrady	celkem	podíl přesčasu
			Kč/ měs	Kč/ měs	Kč/ měs	Kč/ měs	%	%	%	%	%	hod/měs	%
22119 Odborný prac. v biologických a příbuz. oborech jinde neuv.	46	289	22 517	13 276	21 551	32 841	63,4	20,2	8,6	2,2	5,6	158,3	3,0
2212 Farmakologové, anatomové, biochemici, fyziolog., patologové	52	364	23 340	12 661	22 793	33 077	61,2	20,1	10,1	1,8	6,8	155,9	3,1
2213 Agronomové, šlechtitelé a odborníci v příbuzných oborech	21	244	15 893	11 293	14 861	22 368	80,9	7,9	5,2	0,0	6,0	155,3	0,3
2221 Lékaři, ordináři /kromě zubních lékařů/	123	9 154	32 004	18 525	29 655	48 418	51,4	24,6	11,5	7,2	5,3	175,6	13,2
22212 Lékař se specializací v oboru chirurgie	64	855	41 031	26 307	38 908	57 919	44,5	27,7	14,1	8,8	4,9	183,1	16,2
22213 Lékař se specializací v oboru gynekologie a porodnictví	58	350	36 148	23 559	34 727	50 693	48,3	25,8	11,7	8,8	5,4	180,3	16,1
22214 Lékař se specializací v oboru psychiatrie	28	233	28 170	18 544	27 398	38 858	54,9	26,7	5,2	5,9	7,3	159,3	7,0
22217 Lékař se specializací v oboru jinde neuvedeném	86	4 684	33 710	20 928	31 916	49 052	51,4	25,5	10,6	7,3	5,2	175,7	13,5
22219 Lékař jinde neuvedený	93	2 040	24 571	15 002	22 050	35 361	55,7	18,9	14,6	5,5	5,3	173,5	11,6
2224 Farmaceuti, magistři v lékárně, lékárníci	54	281	29 590	19 197	28 561	40 733	48,9	30,3	12,7	1,2	6,9	155,9	3,4
2322 Učitelé odborných předmětů	13	360	18 135	14 517	18 172	21 354	77,7	13,1	6,9	0,1	2,2	167,3	3,3
23225 Učitel odborných předmětů střední, vyšší školy	13	326	17 768	14 004	18 005	20 881	78,4	12,6	6,8	0,1	2,1	167,5	3,5
2411 Odb. prac. na úseku účetnictví, financí, daní, ap., hl. účetní	112	987	18 324	13 127	17 554	24 533	69,2	19,2	5,9	0,1	5,6	155,4	0,2
2412 Odb. prac. na úseku zaměstnaneckých, personálních věcí	105	242	16 577	11 477	15 881	23 172	71,6	14,8	7,9	0,2	5,5	155,9	0,1
2421 Právníci, právní poradci /mimo advokacie a soudnictví/	122	370	21 358	14 629	20 750	27 884	66,1	18,5	9,9	0,0	5,5	155,5	0,1
2429 Ostatní odborníci v právní oblasti jinde neuvedení	45	255	19 619	14 694	19 538	24 710	64,7	20,9	8,2	0,0	6,2	154,5	0,1
2431 Odborní archiváři /kromě řadových/	42	226	17 183	12 439	16 533	23 119	73,5	15,9	4,8	0,0	5,8	154,8	0,0
2432 Odborní pracovníci knihoven /kromě řadových/	55	440	13 355	9 630	12 998	17 294	69,9	12,4	13,5	0,0	4,2	153,5	0,2
24328 Odborný knihovník	42	328	12 917	9 491	12 666	16 396	68,7	13,2	14,0	0,0	4,1	152,7	0,2
2441 Ekonomové - vědecktí pracovníci, specialisté, experti	77	341	17 929	11 862	16 942	25 098	69,2	16,2	8,9	0,2	5,5	155,7	0,3
2445 Psychologové	57	232	19 085	12 594	18 578	25 583	69,1	19,1	5,3	0,5	6,0	152,8	0,9
2446 Odb. prac. v oblasti sociální péče /kromě řadových/	45	364	15 956	12 301	15 609	19 994	73,4	15,5	4,2	0,4	6,5	150,9	0,2

24464 Odborný sociální pracovník okresního, obecního, měst.úřadu	29	270	15 812	12 491	15 671	19 325	76,8	12,8	3,6	0,3	6,5	150,3	0,0
2453 Hudební skladatelé, dirigenti, zpěváci, hudebníci	8	707	13 699	9 812	13 074	18 485	82,8	5,6	10,6	0,0	1,0	173,3	0,0
24539 Člen orchestru, souboru, sboru	6	563	12 924	9 525	12 637	16 270	84,5	4,7	10,2	0,0	0,6	173,2	0,0
2470 Odb. administrativní pracovníci jinde neuvedení	86	2 764	16 993	12 402	16 336	22 132	72,9	14,8	6,2	0,2	5,9	152,9	0,1
24701 Odborný referent (rada) orgánu, který plní státní záležitosti	15	688	16 030	12 336	15 851	20 153	76,3	13,4	4,1	0,0	6,2	152,2	0,0
24703 Odborný administrativní pracovník orgánu samosprávy	19	570	19 088	14 185	18 197	24 843	66,3	16,9	11,4	0,3	5,1	155,4	0,3
24709 Odborný administrativní pracovník jinde neuvedený	58	1 254	16 282	12 005	16 066	20 963	76,4	12,8	4,5	0,1	6,2	151,7	0,1
3118 Technici v kartografii, kresličů a zeměměřičů	27	1 724	13 852	10 551	13 645	17 394	69,8	16,1	7,8	0,0	6,3	152,4	0,1
31183 Technik v geodézii, referent katastru nemovitostí	21	1 421	13 804	10 558	13 578	17 343	69,9	16,0	7,7	0,0	6,4	152,3	0,1
3119 Ostatní techničtí pracovníci jinde neuvedení	138	1 483	16 367	10 968	15 981	21 917	68,2	20,1	5,1	0,8	5,8	155,7	1,2
3122 Operátoři a obsluha výpočetní techniky	148	910	16 352	11 001	15 906	22 017	67,6	19,5	6,0	0,9	6,0	155,5	0,8
3134 Obsluha lékařských zařízení	78	1 494	19 079	13 023	18 246	26 168	61,1	20,4	6,8	5,6	6,1	163,2	10,1
31345 Radiologický laborant	72	1 121	19 226	13 213	18 583	26 183	60,2	21,2	6,6	6,0	6,0	164,3	10,4
3211 Technici a laboranti v oblasti biologie a v příbuz. oborech	115	3 391	17 358	12 251	16 837	23 196	65,3	18,2	6,7	3,8	6,0	162,7	8,1
32116 Laborant zdravotnický (szp)	80	2 500	17 440	12 598	16 894	23 129	65,1	18,9	6,4	3,7	5,9	163,5	8,3
3226 Rehabilitační a fyzioterapeutičtí pracovníci /vč. odb. masérů/	110	1 485	13 829	10 415	13 474	17 654	71,9	16,7	5,7	0,1	5,6	153,4	1,2
32261 Rehabilitační pracovník (szp)	87	769	13 706	10 667	13 508	16 876	73,0	16,5	4,8	0,1	5,6	153,3	1,0
3231 Ošetřovatelé, všeobecné zdravotní sestry	130	21 958	16 073	12 030	15 541	20 858	63,8	23,8	5,4	1,3	5,7	152,5	3,0
32311 Staniční sestra všeobecná (szp)	94	1 923	19 898	15 480	19 202	25 232	59,6	26,0	7,3	1,0	6,1	156,8	2,1
32313 Sestra (zdravotní sestra) (szp)	116	14 604	15 267	11 829	14 920	19 186	64,8	23,8	4,7	1,0	5,7	151,1	2,8
32314 Sestra všeobecná specialista pro ošetřování (ošetř. odbor.)	52	1 317	18 282	14 124	18 030	22 983	64,0	21,8	7,5	1,3	5,4	155,1	3,6
32319 Sestra všeobecná (zdravotní sestra) jinde neuvedená	41	1 003	16 115	11 630	15 316	21 762	66,4	20,2	6,8	1,4	5,2	154,8	3,7
3232 Ženské sestry, porodní asistentky	66	1 652	16 222	12 382	15 915	20 400	65,1	22,8	5,6	1,2	5,3	152,4	2,4
32323 Porodní asistentka (sestra ženská) (szp)	59	985	15 475	12 233	15 405	18 611	66,3	22,6	4,7	0,9	5,5	150,2	1,8
3233 Sestry pro péči o dítě	79	3 274	16 310	12 674	15 949	20 379	64,9	23,7	4,9	1,0	5,5	151,8	2,1
32333 Sestra dětská (szp)	71	2 306	15 656	12 460	15 480	19 119	65,7	24,1	4,1	0,7	5,4	150,6	1,9
3234 Sestry pro psychiatrickou péči	27	1 261	17 419	13 639	17 251	21 171	59,2	26,7	4,3	1,9	7,9	147,8	2,9
32343 Sestra psychiatrie (szp)	20	1 031	16 869	13 509	16 855	19 884	59,1	26,9	4,2	1,8	8,0	146,7	2,8
3235 Sestry pro intenzivní péči	63	3 274	17 830	13 689	17 430	22 325	58,9	27,9	5,8	1,6	5,8	152,4	4,4
32353 Sestra pro intenzivní péči (szp)	49	1 512	16 829	13 362	16 678	20 728	57,9	29,8	5,2	1,1	6,0	151,0	4,1
3423 Zprostředkovatelé práce a agenti pracovních úřadů	77	1 615	12 804	10 780	12 811	14 794	80,0	5,0	9,7	0,0	5,3	157,2	0,0
34231 Zprostředkovatel práce	64	988	12 537	10 648	12 577	14 408	79,8	5,2	9,8	0,0	5,2	157,3	0,0
3431 Odborné sekretářky, sekretáři	147	760	13 488	9 603	12 895	17 880	66,5	17,8	10,0	0,1	5,6	154,8	0,4
3433 Pracovníci v oblasti účetnictví, fakturace, rozpočet., kalkulace	400	3 395	15 102	11 118	14 648	19 581	70,4	16,1	7,8	0,1	5,6	155,2	0,2
34331 Účetní všeobecný	177	821	14 302	11 080	14 109	17 536	74,2	13,5	6,7	0,0	5,6	156,0	0,1
3439 Ostatní odborní administrativní pracovníci jinde neuved.	334	4 558	15 293	11 066	14 934	19 758	70,8	15,8	7,6	0,1	5,7	154,4	0,3
34399 Referent administrativy jinde neuvedený	248	3 011	15 027	11 059	14 754	19 165	70,7	15,2	8,4	0,0	5,7	154,3	0,3
3442 Berní a daňoví pracovníci	12	7 503	15 363	12 076	15 340	18 372	73,7	20,3	0,6	0,0	5,4	151,9	0,1

Poznámka: zveřejněna zaměstnání, která jsou ve své hlavní třídě zastoupena minimálně 1%

**Průměrný hrubý měsíční plat a jeho složky, diference, odpracovaný čas
podle podskupin zaměstnání a zaměstnání KZAM - R
u zaměstnanců s počtem placených hodin 796 a vyšším**

Podskupiny zaměstnání a zaměstnání KZAM - R	Výběrový soubor		Průměr	Diference			Složky hrubého platu					Odpracovaný čas zaměstnance	
	počet org. jednotek	počet osob		1. decil	medián	9. decil	základní plat	příplatky	prémie	jiné složky	náhrady	celkem	podíl přesčasu
			Kč/ měs	Kč/ měs	Kč/ měs	Kč/ měs	%	%	%	%	%	hod/měs	%
34421 Odborný pracovník pro správu daní	7	7 204	15 196	12 038	15 240	18 081	74,2	19,9	0,6	0,0	5,3	151,9	0,1
3443 Pracovníci sociálního a důchodového zabezpečení	39	3 976	14 277	11 065	13 796	17 971	72,8	14,3	7,2	0,0	5,7	155,0	0,0
34433 Referent důchodového zabezpečení	18	3 268	14 372	10 926	13 807	18 464	72,5	14,5	7,4	0,0	5,6	155,6	0,0
3460 Sociální pracovníci	116	1 257	14 988	11 550	14 858	18 483	71,5	15,5	6,3	0,5	6,2	152,1	0,1
34604 Sociální pracovník okresního, městského, ob. úřadu	39	756	15 170	12 288	15 017	18 163	73,4	14,0	5,8	0,6	6,2	151,8	0,1
4111 Písačky - opisovačky, stenotypistky	20	207	9 409	7 356	9 192	11 397	81,5	5,7	6,9	0,6	5,3	154,2	0,1
41115 Zapisovatel	5	128	9 062	7 033	8 876	10 876	82,1	6,2	6,6	0,7	4,4	155,2	0,1
4112 Kancelářští a manipul. prac. a obsl. zařiz. na zpracov. textu	127	580	11 602	8 333	11 195	15 402	74,6	15,7	4,0	0,0	5,7	152,5	0,1
41121 Operátor telefaxu, dálkopisu, dálkového přenosu dat kancel.	6	162	12 267	9 698	12 358	14 919	77,1	16,4	1,0	0,0	5,5	151,0	0,1
41129 Kancelářský a manipulační pracovník jinde neuvedený	97	306	11 107	7 903	10 298	15 752	72,4	16,2	5,6	0,0	5,8	153,2	0,2
4113 Pracovníci přípravy dat vt	52	301	10 506	7 757	10 318	13 452	74,7	12,6	7,3	0,0	5,4	153,7	0,2
41133 Operátor počítače pro třídění a evidenci dat	12	127	9 858	7 809	10 027	11 350	77,3	8,6	8,4	0,0	5,7	154,1	0,1
41139 Pracovník přípravy dat vt jinde neuvedený	25	116	11 054	7 835	10 806	14 702	72,3	15,1	7,5	0,1	5,0	155,1	0,3
4115 Sekretářky, sekretáři	207	2 614	16 935	10 120	15 370	26 084	68,1	19,0	6,7	0,4	5,8	153,3	0,4
41151 Sekretářka, sekretář	168	1 693	18 665	10 880	17 591	27 847	67,9	20,0	6,1	0,2	5,8	152,6	0,2
41159 Administrativní pracovník jinde neuvedený	76	851	13 677	9 188	13 128	18 830	68,5	16,7	8,0	1,1	5,7	154,7	0,6
4121 Nižší účetní	59	549	11 927	9 290	11 850	14 420	76,9	10,1	7,2	0,0	5,8	153,6	0,0
41211 Nižší účetní všeobecný	28	427	11 696	9 346	11 729	13 873	76,8	10,1	7,3	0,0	5,8	153,7	0,0
4131 Úředníci ve skladech	134	598	12 744	9 203	12 550	16 571	72,1	17,4	5,1	0,1	5,3	155,9	0,5
41312 Skladník (úředník)	110	435	12 212	9 132	12 088	15 567	72,0	17,0	5,7	0,1	5,2	155,6	0,5
4133 Úředníci v dopravě a v přepravě /dispečeri, kontrolori apod./	47	120	15 591	10 256	15 145	21 563	66,7	21,1	6,6	0,6	5,0	159,6	3,0
4141 Řadoví knihovníci, archiváři, evidenční pracovníci	140	899	11 338	7 874	10 784	15 419	75,6	11,4	7,4	0,2	5,4	153,4	0,3

41411 Knihovnik	54	188	11 388	8 417	10 980	15 044	78,4	10,0	6,8	0,0	4,8	152,9	0,1
41412 Archivář	49	125	13 495	9 222	13 573	18 497	72,2	14,2	7,8	0,0	5,8	151,6	0,2
41413 Dokumentátor	18	94	10 974	7 485	11 023	13 982	77,4	9,6	6,1	0,5	6,4	152,6	1,1
41415 Úředník evidence, registratury	32	337	10 149	7 371	9 686	14 202	76,1	10,8	7,8	0,0	5,3	154,2	0,2
4190 Nižší pracovníci jinde neuvedení ostatní	88	1 183	12 482	9 006	12 103	16 572	76,0	11,4	6,7	0,0	5,9	153,4	0,3
41909 Nižší úředník (referent) jinde neuvedený	79	1 082	12 305	8 988	11 921	16 329	76,3	11,2	7,0	0,0	5,5	153,2	0,3
4211 Pokladníci /v bankách, pojišťovnách, spořitelnách, na poště/	114	202	12 558	9 604	12 045	16 351	71,2	14,7	8,3	0,3	5,5	156,2	0,6
42118 Pokladník v organizaci	97	161	12 493	9 760	12 044	16 063	71,2	15,0	8,2	0,0	5,6	155,8	0,5
4222 Recepční	25	147	12 480	8 939	12 157	16 038	65,3	18,1	8,2	0,0	8,4	153,3	3,9
4223 Telefonisté	111	295	9 677	6 964	9 324	12 766	69,5	19,8	5,1	0,1	5,5	153,6	3,3
42231 Telefonista v telefonní ústředně (kromě telekomunikací)	105	271	9 659	6 964	9 176	12 697	69,4	19,6	5,2	0,1	5,7	153,3	2,9
4224 Informátoři	67	151	12 211	9 010	12 008	15 700	74,0	11,9	8,0	0,1	6,0	154,7	0,6
42241 Informátor v úřadě	59	121	12 213	8 955	12 217	15 693	75,5	10,1	8,4	0,0	6,0	154,2	0,1
5121 Pracovníci dohlížející nad obsluhujícím personálem	34	285	9 454	6 772	8 496	13 815	68,3	21,3	5,1	0,0	5,3	158,9	5,6
5122 Kuchaři	144	1 933	10 702	7 736	10 125	14 486	67,1	20,2	6,8	0,3	5,6	156,1	3,8
51222 Kuchař	126	1 038	11 024	8 006	10 532	14 686	66,1	20,0	7,8	0,4	5,7	156,5	4,1
51228 Pomocný kuchař	91	536	9 183	7 205	9 062	11 186	68,3	19,7	6,3	0,4	5,3	156,0	4,3
5132 Pečovat.a pomoc.ošetřovatelé v zařiz.soc.pěče, v nemocnic.	132	8 065	11 079	8 364	10 692	14 125	66,3	21,4	5,3	1,2	5,8	151,5	3,1
51324 Ošetřovatel, ošetřovatelka (nzp)	99	1 346	11 588	8 945	11 304	14 509	66,3	23,2	3,9	0,5	6,1	148,1	1,8
51326 Sanitář, sanitářka (nzp)	109	5 550	10 954	8 364	10 578	13 910	66,9	20,4	5,9	1,1	5,7	151,9	3,2
51329 Pečovatel a pomocný ošetřovatel ve zdravotnickém zařízení	13	719	11 246	8 123	10 628	14 969	63,4	25,7	3,5	1,8	5,6	152,7	3,6
5133 Pečovatelé v domácnosti	16	302	9 417	7 212	9 137	11 991	78,4	9,0	6,3	0,2	6,1	152,9	0,3
51336 Pečovatel v domácnosti o přestárlé občany	11	168	9 582	6 663	9 247	12 332	81,3	5,6	6,9	0,1	6,1	153,1	0,2
5139 Ostatní pečovatelé a pomocní ošetřovatelé jinde neuved.	26	296	10 416	7 915	10 098	12 589	68,5	21,3	3,4	0,3	6,5	149,0	1,3
51399 Pečovatel a pomocný ošetřovatel jinde neuvedený	6	205	9 954	7 886	9 887	12 143	68,8	24,4	0,3	0,2	6,3	148,4	0,9
5161 Hasiči, požárníci	7	973	20 294	15 994	20 485	23 778	54,1	32,0	0,7	9,5	3,7	152,3	4,5
51611 Hasič strojník	6	442	20 970	17 851	21 180	23 757	53,8	31,8	0,8	10,5	3,1	151,6	4,3
51619 Hasič jinde neuvedený	3	252	20 677	16 405	20 540	24 510	55,2	31,0	0,6	7,7	5,5	153,7	5,2
5162 Pracovníci bezpečnostních orgánů /např.policisté,stražníci/	18	846	17 354	12 372	16 668	23 525	44,2	35,8	9,4	4,4	6,2	157,6	5,3
51625 Strážník obecní, městské, místní policie	15	783	17 414	12 465	16 727	23 371	43,6	36,1	9,3	4,7	6,3	157,2	5,2
5169 Ostatní pracovníci ochrany a ostrahy jinde neuv.	31	442	14 835	8 784	15 275	20 160	63,1	21,2	2,7	0,2	12,8	156,6	6,4
51691 Strážný, člen závodní stráže	17	174	13 562	8 039	12 993	19 943	61,0	25,5	2,5	0,5	10,5	157,6	7,5
51699 Pracovník ochrany majetku a osob jinde neuvedený	9	159	15 801	10 730	15 984	20 643	63,0	19,7	2,6	0,0	14,7	156,1	6,2
6113 Zahradníci a pěstitelé zahradních plodin a sazenic	76	359	10 257	7 175	9 912	13 622	73,4	9,7	10,2	0,7	6,0	155,7	2,0
61131 Zahradník	72	220	10 421	7 503	10 017	13 711	71,0	14,1	8,4	1,2	5,3	156,6	2,4
61138 Zemědělský dělník v zahradnictví	10	74	8 492	6 311	8 309	10 954	72,5	3,1	17,8	0,1	6,5	152,3	1,4
6121 Chovatelé hospodářských zvířat /kromě drůbeže a včel/	3	32	11 496	9 405	10 980	14 774	51,8	15,0	24,6	0,6	8,0	160,2	6,3
6125 Chovatelé a ošetřovatelé zvířat v zoo	3	85	11 578	8 068	11 610	14 548	69,4	6,5	17,1	0,0	7,0	159,0	1,8

Poznámka: zveřejněna zaměstnání, která jsou ve své hlavní třídě zastoupena minimálně 1%

**Průměrný hrubý měsíční plat a jeho složky, diference, odpracovaný čas
podle podskupin zaměstnání a zaměstnání KZAM - R
u zaměstnanců s počtem placených hodin 796 a vyšším**

Podskupiny zaměstnání a zaměstnání KZAM - R	Výběrový soubor		Průměr Kč/ měs	Diference			Složky hrubého platu					Odpracovaný čas zaměstnance	
	počet org. jednotek	počet osob		1. decil	medián	9. decil	základní plat	příplatky	prémie	jiné složky	náhrady	celkem	podíl přesčasu
			Kč/ měs	Kč/ měs	Kč/ měs	Kč/ měs	%	%	%	%	%	hod/měs	%
61258 Dělník v zoologické zahradě	3	13	10 218	7 343	10 340	12 760	81,9	10,0	2,3	0,0	5,8	164,6	4,2
6129 Ostatní chovatelé, ošetřovatelé zvířat jinde neuv./v rezerv./	8	65	12 972	8 587	12 459	18 266	65,6	23,5	3,9	0,1	6,9	164,0	8,3
61294 Chovatel a ošetřovatel laboratorních zvířat	3	13	8 971	6 133	8 914	11 157	72,2	11,0	11,4	0,1	5,3	154,7	3,1
61299 Chovatel a ošetřovatel zvířat jinde neuvedený	5	47	14 016	9 683	13 788	20 641	63,6	26,9	2,4	0,0	7,1	168,0	10,2
6141 Dělníci pro pěstění a ošetřování lesa	5	29	10 328	7 467	9 493	13 753	69,9	7,0	9,7	0,0	13,4	138,8	0,9
61419 Dělník pro pěstění a ošetřování lesa jinde neuvedený	3	22	10 184	7 533	9 375	13 258	68,5	5,6	9,8	0,0	16,1	133,5	1,3
6142 Dělníci pro těžbu dřeva /kromě obsuhy pojízdných zařízení/	3	14	13 226	9 262	12 444	21 689	75,7	7,6	7,6	0,0	9,1	150,8	0,2
61428 Lesní dělník pro těžbu dřeva	3	10	14 197	11 221	12 610	21 689	75,1	8,8	7,4	0,0	8,7	153,3	0,3
7122 Zedníci, kameníci, omítkáři	82	203	11 770	9 169	11 749	14 529	73,3	11,5	8,0	1,4	5,8	154,5	2,2
71221 Zedník	64	142	11 779	9 191	11 772	14 450	75,1	9,9	7,6	1,8	5,6	153,7	2,4
71228 Stavební dělník zednických prací	21	52	11 692	8 626	11 519	15 321	67,9	14,9	10,0	0,6	6,6	155,6	2,2
7124 Tesaři a truhláři	52	97	11 766	8 731	11 419	15 796	70,6	16,4	6,3	1,0	5,7	157,1	2,6
7125 Stavební montážníci	7	110	10 556	7 721	10 058	14 062	76,5	13,7	9,4	0,0	0,4	171,6	2,9
7129 Ost. stavební děl. hlav. stav. výroby a prac.v ost. oborech	33	149	12 795	8 903	12 398	17 434	69,1	15,6	8,8	1,4	5,1	158,8	3,2
71294 Stavební údržbář budov, staveb (kromě 7124)	24	89	14 003	9 436	13 683	19 581	65,6	19,9	8,5	0,8	5,2	161,8	4,3
71299 Stavební dělník hlavní stavební výroby jinde neuvedený	8	47	10 746	8 025	10 362	13 510	75,3	4,5	12,0	3,4	4,8	154,9	1,2
7136 Instalatéři, potrubáři, stavební zámečníci, klempíři	97	638	14 527	10 738	14 204	19 078	64,2	21,2	5,9	3,4	5,3	166,7	6,9
71363 Instalatér vodovodů	30	87	13 446	9 996	13 588	16 786	65,7	20,9	3,6	4,2	5,6	162,5	6,4
71368 Stavební dělník instalatérských, zámečnických, klemp. prací	47	364	14 584	10 436	14 333	19 315	62,6	21,9	7,4	3,1	5,0	169,4	8,7
7137 Stavební a provozní elektrikáři	75	319	14 382	10 616	13 872	18 874	64,1	20,8	5,9	4,5	4,7	167,4	7,4
71374 Provozní elektrikář domovních instalací	36	165	14 714	10 920	14 482	18 841	60,5	22,7	5,9	5,7	5,2	166,5	8,2
71379 Stavební a provozní elektrikář jinde neuvedený	7	43	14 071	11 193	13 667	18 146	65,6	21,9	4,0	4,1	4,4	167,4	9,4

7141 Malíři a tapetaři	39	70	11 394	8 860	11 250	13 790	71,5	16,4	7,1	0,0	5,0	159,3	3,3
71412 Malíř (natěrač) budov, malíř a natěrač	28	48	11 302	8 587	11 104	13 790	69,2	19,0	6,1	0,0	5,7	158,9	4,0
7222 Nástrojaři, kovomodeláři, kovodělníci, zámečníci	102	368	12 795	9 261	12 494	16 859	69,5	16,9	5,7	2,9	5,0	161,2	4,7
72223 Provozní zámečník, údržbář	82	305	12 739	9 174	12 453	16 930	69,8	16,9	5,3	3,1	4,9	161,8	4,7
7231 Mechanici a opraváři motorových vozidel	75	517	14 737	11 206	14 377	19 232	70,5	17,3	5,5	1,3	5,4	158,5	3,3
72311 Automechanik nákladních automobilů	28	177	13 574	11 142	13 540	16 023	74,8	9,9	7,4	2,5	5,4	156,1	1,5
72312 Automechanik osobních automobilů	22	44	14 016	9 471	12 914	20 532	66,4	22,2	5,0	1,9	4,5	165,8	6,5
72319 Mechanik a opravář motorových vozidel jinde neuvedený	13	113	16 046	12 444	15 495	20 490	69,5	18,5	5,0	1,2	5,8	157,3	2,9
7235 Mechanici a opraváři obráběcích, zeměd. strojů a prům. zařiz.	20	80	12 930	8 971	12 199	18 588	64,5	17,6	7,6	3,8	6,5	162,2	5,6
7239 Ostatní mechan. a opraváři strojů a zařízení bez elektro	19	84	13 379	9 029	13 406	17 224	74,5	16,6	4,5	0,0	4,4	160,5	0,4
72399 Mechanik, opravář strojů a zařízení (bez elektro) jinde neuv.	11	53	13 087	9 183	12 817	16 966	75,9	14,7	5,2	0,0	4,2	162,6	0,4
7241 Elektromech., opraváři a seřizovači různých typů elektr. zařiz.	73	283	14 292	10 552	14 357	17 980	67,7	19,8	4,1	3,1	5,3	162,2	5,3
72415 Provozní elektromechanik	58	171	14 290	10 378	14 535	17 844	66,3	20,0	4,5	4,0	5,2	163,5	6,6
7243 Mechanici, seřizovači, opraváři elektronických zařízení	29	157	15 999	11 796	15 666	20 876	59,9	24,3	6,4	4,2	5,2	167,8	9,3
72436 Mechanik elektronik měřicích, regulačních, optických přístr.	21	123	15 985	11 979	15 658	20 202	59,7	24,8	6,5	3,8	5,2	168,4	10,0
7244 Telefonní a telegrafní mechanici, montéři a opraváři	19	76	15 651	8 316	16 935	21 115	68,0	17,0	4,0	1,6	9,4	158,6	3,3
7246 Montéři a opraváři silnoproudých elektrických vedení	9	69	15 483	11 723	15 133	18 780	68,9	17,7	6,8	0,3	6,3	157,0	1,4
7422 Uměleč. truhláři, řezbáři, výrobci a oprav. výrobků ze dřeva	44	87	11 355	8 465	11 272	13 818	74,9	12,7	7,8	0,2	4,4	160,0	1,5
74224 Truhlář, truhlář opravář (převážně ruční)	36	57	11 345	9 150	11 403	13 588	74,0	14,3	6,0	0,2	5,5	156,9	0,9
7433 Dámští a pánští krejčí a kloboučníci vč. opravářů oděvů	54	360	9 663	7 426	9 277	12 313	78,7	10,7	7,1	0,0	3,5	161,1	1,8
74334 Krejčí scénických kostýmů a krojů	6	112	10 152	7 656	9 994	12 612	84,1	6,6	8,5	0,0	0,8	166,9	2,0
74339 Opravář oděvů a prádla	46	194	9 107	7 269	8 798	11 375	74,2	13,4	7,0	0,0	5,4	156,4	2,2
8162 Obsluha parních turbín, ohřivačů a motorů	82	522	13 438	9 810	13 071	17 404	64,9	22,7	3,5	1,0	7,9	160,9	6,9
81621 Topič - obsluha vytápění, ohřivačů, výměníků	78	493	13 337	9 772	13 003	17 297	65,6	22,3	3,4	0,9	7,8	161,0	6,9
8163 Obsluha zařízení při úpravě, čištění a rozvodu vody	40	148	13 559	8 974	13 344	18 163	62,7	22,8	6,9	0,3	7,3	160,5	6,9
81638 Dělník čistírny (úpravy) odpadních vod	18	56	13 655	8 539	12 916	20 154	59,3	27,6	7,0	0,1	6,0	162,9	8,3
8164 Obsluha zařízení ve spalovně /spalování odpadků apod./	30	143	14 514	9 727	15 042	18 964	57,8	29,9	5,8	1,0	5,5	163,6	9,5
81648 Dělník spalovny (obsluha strojů a zařízení)	22	120	15 233	10 823	15 365	19 122	57,1	30,1	6,5	1,1	5,2	166,5	9,9
8264 Obsluha strojů na bělení, barvení, čištění, praní, žehlení textilu	75	901	8 683	6 772	8 469	10 765	68,3	18,2	7,6	0,3	5,6	152,3	1,4
82643 Pradlák strojní	33	269	8 439	6 652	8 080	10 749	68,5	14,6	10,4	0,4	6,1	152,1	1,3
82649 Obsluha strojů a zařízení na úpravu textilu jinde neuvedená	38	526	8 968	7 028	8 878	10 998	67,2	20,3	7,0	0,3	5,2	152,9	1,5
8290 Obsluha jin.stacionárních zařízení a ostatní montážní dělníci	5	120	14 315	11 216	14 391	17 327	68,4	19,0	0,9	0,0	11,7	154,4	4,4
8321 Řidiči osobních a malých dodávkových automobilů, taxikáři	205	710	12 705	8 827	12 470	16 730	67,7	19,2	6,8	1,1	5,2	166,0	6,7
83211 Řidič osobního automobilu	173	539	12 839	8 808	12 613	16 820	66,7	19,6	7,3	1,2	5,2	166,9	7,0
83212 Řidič malého dodávkového automobilu	35	116	11 374	8 336	10 708	14 935	71,4	17,7	4,4	1,1	5,4	160,7	5,5
8322 Řidiči sanitních a rzp vozů	54	776	15 187	11 086	14 925	19 510	60,5	26,1	5,3	2,7	5,4	168,8	12,4
83221 Řidič vozidla rychlé lékařské pomoci (nzp)	13	97	18 862	15 486	18 518	23 474	54,2	31,5	4,9	4,2	5,2	170,2	12,2
83222 Řidič vozidla rychlé záchranné pomoci (nzp)	14	76	16 906	12 072	16 939	21 911	57,8	30,2	4,4	3,0	4,6	168,9	13,3

Poznámka: zveřejněna zaměstnání, která jsou ve své hlavní třídě zastoupena minimálně 1%

**Průměrný hrubý měsíční plat a jeho složky, diference, odpracovaný čas
podle podskupin zaměstnání a zaměstnání KZAM - R
u zaměstnanců s počtem placených hodin 796 a vyšším**

Podskupiny zaměstnání a zaměstnání KZAM - R	Výběrový soubor		Průměr	Diference			Složky hrubého platu					Odpracovaný čas zaměstnance	
	počet org. jednotek	počet osob		1. decil	medián	9. decil	základní plat	příplatky	prémie	jiné složky	náhrady	celkem	podíl přesčasu
			Kč/ měs	Kč/ měs	Kč/ měs	Kč/ měs	%	%	%	%	%	hod/měs	%
83223 Řidič vozidla dopravy nemocných a zraněných (pzp)	28	349	14 225	10 878	14 018	17 649	63,7	23,5	5,3	2,3	5,2	170,8	12,6
83225 Řidič sanitního vozidla	23	223	14 225	10 143	14 209	18 197	61,2	25,4	4,5	2,8	6,1	163,6	11,5
8324 Řidiči nákladních automobilů a tahačů	66	968	14 049	11 045	14 102	17 042	72,8	10,0	6,5	5,8	4,9	159,7	4,4
83243 Řidič nákladního automobilu	62	903	13 976	11 029	14 033	16 741	73,4	9,6	6,4	5,9	4,7	159,9	4,1
8326 Řidiči speciálních vozidel	29	408	14 111	10 982	14 013	17 528	73,2	7,0	9,1	4,9	5,8	158,0	3,6
83269 Řidič speciálního silničního vozidla jinde neuvedený	21	321	14 160	11 225	14 042	17 321	76,2	6,4	6,3	5,5	5,6	157,7	3,3
8331 Obsluha zemědělských a lesních strojů	31	156	12 456	9 381	12 287	15 473	66,7	9,4	12,0	3,9	8,0	155,6	4,8
83311 Traktorista	24	97	12 596	9 448	12 444	15 951	67,5	7,5	11,0	6,0	8,0	153,5	4,9
8332 Obsluha zemědělských a příbuzných strojů	21	87	13 589	10 802	12 779	18 213	72,5	9,0	7,3	6,0	5,2	156,0	2,8
8334 Obsluha vysokozdvíhacích a ostatních motorových vozíků	23	99	10 847	8 192	10 655	14 173	66,3	19,7	6,2	0,7	7,1	161,8	7,6
83349 Řidič motorových vozíků jinde neuvedený	18	84	10 506	7 833	10 290	13 199	65,2	22,4	5,1	0,3	7,0	163,2	7,9
9131 Pomocníci a uklízeči v domácnostech	16	102	7 951	6 700	7 599	9 452	71,8	16,4	6,1	0,0	5,7	152,1	2,0
91314 Pomocnice v domácnosti pro přípravu jídla	13	99	7 938	6 694	7 572	9 436	71,2	16,8	6,3	0,0	5,7	152,3	2,1
9132 Pomocníci a uklízeči v kancelářích, hotelích, nemocnicích ap.	297	3 625	8 162	6 508	7 968	10 044	71,8	16,8	6,1	0,1	5,2	153,8	2,0
91321 Pomocník, uklízeč v kancelářích	127	397	8 266	6 460	8 160	10 397	76,9	10,2	7,0	0,4	5,5	151,9	0,5
91324 Pomocník, uklízeč ve zdravotnickém zařízení	100	2 490	8 052	6 507	7 886	9 839	70,6	18,7	5,4	0,1	5,2	153,1	2,3
91325 Pomocník, uklízeč v hotelu, v restauraci, pokojská	14	96	9 410	7 751	9 298	10 757	69,3	13,2	12,9	0,0	4,6	154,3	0,8
91326 Pomocník, uklízeč v kulturním zařízení	28	144	7 794	6 041	7 466	9 523	78,8	8,5	8,4	0,1	4,2	161,8	1,5
91327 Pomocník, uklízeč ve službách	17	184	8 382	6 640	8 300	9 897	68,2	17,7	8,3	0,1	5,7	154,6	1,2
91329 Pomocník, uklízeč jinde neuvedený	31	145	8 752	6 163	8 399	11 470	75,2	16,2	4,1	0,0	4,5	157,4	3,6
9133 Ruční praláci a žehlíři /kromě obsl. strojů/	25	211	8 499	7 140	8 515	9 912	72,8	13,5	7,9	0,0	5,8	154,0	2,3
91339 Ruční pralák a žehlíř jinde neuvedený	13	108	8 142	6 859	7 929	9 707	75,4	9,7	8,3	0,0	6,6	151,5	1,1

9141 Domovníci, správci domu	138	408	11 472	8 172	11 357	14 736	70,9	14,8	6,6	1,3	6,4	159,3	3,5
91412 Domovník údržbář a uklízeč	88	245	11 407	8 560	11 265	14 689	70,5	14,8	7,4	2,0	5,3	159,6	3,5
9152 Vrátní, hlídači, uváděči a šatnářky	174	1 387	11 166	6 979	9 743	17 795	65,9	20,7	3,8	0,2	9,4	156,2	4,8
91521 Vrátný	136	947	10 748	7 261	9 566	16 746	65,4	22,0	3,9	0,3	8,4	156,7	5,0
91522 Hlídač	36	178	9 753	6 581	9 206	13 385	70,0	19,1	4,0	0,2	6,7	154,5	3,4
9161 Sběrači odpadků, popeláři	19	135	9 646	7 181	9 515	12 439	71,5	10,2	11,4	0,2	6,7	150,0	1,8
91611 Dělník pro čištění města	14	76	8 979	6 818	8 763	11 077	77,3	8,8	7,5	0,1	6,3	149,0	1,1
9312 Pomocní a nekvalif. dělníci na stavbách a údržbě silnic, přehrad	21	194	11 111	8 404	10 897	14 220	79,9	5,7	6,5	3,4	4,5	155,0	2,0
93124 Pomocný dělník na stavbách a údržbě silnic, přehrad	15	142	11 005	8 229	10 731	14 273	78,8	5,6	7,3	3,7	4,6	154,2	2,0
9323 Dělníci nádvorní skupiny (pomocní montéři)	56	284	9 568	6 872	9 312	12 548	70,2	16,4	5,4	1,9	6,1	157,0	4,5
93231 Dělník nádvorní skupiny	46	229	9 727	7 048	9 393	12 846	69,0	17,8	4,8	2,3	6,1	159,3	5,3
9333 Vazači a nosiči břemen, přístavní dělníci /dokaři/	16	92	9 394	6 941	8 917	12 265	71,8	15,3	6,1	1,0	5,8	156,8	7,7
9339 Pomocní a nekvalif. prac. v dopravě, ve skladech, v telekom.	96	841	9 936	7 532	9 620	12 918	69,8	18,6	6,1	0,2	5,3	157,7	3,3
93393 Pomocný skladník	77	352	10 054	7 808	9 818	12 574	71,8	17,2	5,8	0,3	4,9	156,3	0,9
93397 Pomocný pracovník obchodního provozu	19	301	9 105	7 065	8 646	11 370	69,2	18,3	6,9	0,4	5,2	157,6	5,1

2002

II. čtvrtletí

PŘÍLOHY

**SEZNAM VYBRANÝCH SW FIREM,
JEJICHŽ MZDOVÉ A PERSONÁLNÍ
PROGRAMY PODPORUJÍ ISPV
BEZ DODATEČNÝCH NÁKLADŮ
RESPONDENTA**

seznam vybraných SW firem

jejichž mzdové a personální systémy umožňují vytvoření vstupních dat pro ISPV bez dodatečných nákladů respondenta

- A** ALEF Jeseník, s.r.o. Dukelská 1240 Jeseník
- A** ALTEC, a.s. Rašínovo nám. 717 Dvůr Králové nad Labem
- B** Běťák Jaromír Ing. Karla Čapka 2309 Kyjov
- C** C.A.C., s.r.o. Tolstého 148/27 Teplice 3
- C** Contosystem – Polcar Radovan Křenová 19 Brno
- C** CSH, spol. s r.o. Chalabalova 1603 Praha 5
- C** Černý Pavel Ing. – počítačové služby Kovářova 4 Žďár nad Sázavou
- D** DTG, a.s. Kloboukova 77/1235 Praha 11
- E** Emsoft – Fojtová Ivana, RNDr. Jiráskova 31 Krnov
- F** FLUX spol. s r.o. Zborovská 11 Praha 5
- F** Fryč a spol. – software Jiráskova 237 Mělník
- G** GAMBIT software - Petr Král Nad Kalvárií 3383 Havlíčkův Brod
- I** ITS, a.s. Praha Fibichova 811 Chrudim III
- I** Izofill - A, s.r.o. Rubešova 17 Plzeň
- J** J. K. R., spol. s r.o. Pražská 14 Příbram 2
- J** Ježek software - KJ software Lužická 1076 Česká Lípa
- K** KVASAR, s.r.o. Prostřední 2242 Zlín
- L** LCS Softprofes, a.s. bratři Štefanů 60 Hradec Králové
- L** LORGA, s.r.o. Horní 32 Brno
- M** MEDIUM SOFT, a.s. Cihelní 14 Ostrava – Moravská Ostrava
- M** MELZER, spol. s r.o. Dolní 71 Prostějov
- M** MRK Soft - Martin Krupa č. 17 Mikolajice
- M** Melco, spol. s r. o. Křížkovského 211 Trutnov
- M** MZDY BSW U půjčovny 9 Praha 1
- N** NELKIS, spol. s r.o. Revoluční 1011 Stříbro
- N** NeTa systems, spol. s r.o. ul. 17. listopadu 17 Opava – Kylešovice
- N** NUGGET SW, spol. s r.o. Na Moráni 3 Praha 2
- O** OBIK computers, s.r.o. Palackého 330 Nový Bor
- O** Organizační kancelář, s.r.o. Strojírenská 14 Žďár nad Sázavou

seznam vybraných SW firem

jejichž mzdové a personální systémy umožňují vytvoření vstupních dat pro ISPV bez dodatečných nákladů respondenta

- P** PeliCo – Petr Pelikán Žilkova 12 B Brno
- P** PORS software, s.r.o. Školní náměstí 11 Chrudim II
- P** PrePos, spol. s r.o. K Botiči 5a 6 Praha 10 – Vršovice
- P** PROVIS, spol. s r.o. Jiráskova 1127 Vsetín
- S** SOFTIP BOHEMIA, spol. s r.o. Barrandova 974 Praha 4-Modřany
- S** SOFTSTUDIO Klírova 1912 Praha 4 – Chodov
- S** SoftTeam Košice Stromová 10 Košice
- S** SOFTWARE - Petr Schuster Dlouhá 32 Litoměřice
- S** Software Servis – Ing. Petr Ullrich Rumburských hrdinů 747 Nový Bor
- S** SOHAW software Tyršovo nám. 1666 Louny
- S** SVT BRNO, s.r.o. Havlíčkova 19 Brno
- S** SW Morava, s.r.o. Martinovská 3168 Ostrava – Martinov
- U** UNICOS s.r.o. Videňská 31/IV., P. O. Box 204 Klatovy
- V** V+V Kladno, sdružení podnikatelů U hvězdy 2279 Kladno
- V** VALET MT, spol. s r.o. Okrajová 4, Merkur C Havířov - Podlesí
- V** Valmont Pod Kapličkou 1191 Náchod
- V** VEMA Výstavní 17/19 Brno
- V** Vision, spol. s r.o. Holandská 35 Olomouc
- Z** ZZNet, s.r.o. Opletalova 4 Praha 1