

ISPV

Informační systém o průměrném výdělku

**Čtvrtletní výběrové
statistické zjišťování**

2003
I. čtvrtletí

MPSV

ISPV

Informační systém o průměrném výdělku

**Čtvrtletní výběrové
statistické zjišťování**

2003
I. čtvrtletí

MPSV

COPYRIGHT - MINISTERSTVO PRÁCE A SOCIÁLNÍCH VĚCÍ

Publikace ani její část nesmí být kopírována, rozšiřována a zařazována do informačních systémů v jakékoliv formě (elektronické, mechanické, optické, magnetické aj.) bez písemného souhlasu
Ministerstva práce a sociálních věcí ČR

ZPRACOVATEL - TREXIMA, spol. s r.o., tř. T. Bati 299, 764 21 Zlín - Louky

O b s a h :

Ú v o d

V ý s l e d k o v á č á s t Č R p o d n i k a t e l s k á s f é r a

P r ů m ě r n é h o d i n o v é v ý d ě l k y

P-V0	Průměrné hodinové výdělky v podnikatelské sféře České republiky	11
P-V1	Průměrné hodinové výdělky podle hlavních tříd zaměstnání KZAM-R	12
P-V2	Průměrné hodinové výdělky podle věkových kategorií	12
P-V3	Průměrné hodinové výdělky podle tarifních stupňů	13
P-V4	Průměrné hodinové výdělky podle vzdělání	13
P-V5	Průměrné hodinové výdělky podle podskupin zaměstnání a zaměstnání KZAM-R	14
P-V6	Průměrné hodinové výdělky podle kategorie zaměstnání	23
P-V7	Průměrné hodinové výdělky podle kategorie odvětví OKEČ	23
P-V8	Průměrné hodinové výdělky podle pohlaví	24
P-V9	Průměrné hodinové výdělky podle krajů	24

M ě s í č n í h r u b é m z d y

P-M0	Průměrná hrubá měsíční mzda a její složky, diference, odpracovaný a neodpracovaný čas v podnikatelské sféře České republiky	25
P-M1	Průměrná hrubá měsíční mzda a její složky, diference, odpracovaný čas podle hlavních tříd zaměstnání KZAM-R	27
P-M5	Průměrná hrubá měsíční mzda a její složky, diference, odpracovaný a neodpracovaný čas podle podskupin zaměstnání a zaměstnání KZAM-R	28

M ě s í č n í o d p r a c o v a n á a n e o d p r a c o v a n á d o b a

P-T5	Průměrná měsíční odpracovaná a neodpracovaná doba podle podskupin zaměstnání a zaměstnání KZAM-R	46
------	---	----

D y n a m i k a p r ů m ě r n ý c h h o d i n o v ý c h v ý d ě l k ů

P-D1	Dynamika průměrných hodinových výdělků podle hlavních tříd zaměstnání KZAM-R	55
P-D2	Dynamika průměrných hodinových výdělků podle vzdělání	56
P-D3	Dynamika průměrných hodinových výdělků podle věkových kategorií	57

Výsledková část ČR nepodnikatelská sféra

Průměrné hodinové výdělky

NP-V5 Průměrné hodinové výdělky podle podskupin zaměstnání a zaměstnání KZAM-R.....	61
---	----

Měsíční hrubé platy

NP-M5 Průměrný hrubý měsíční plat a jeho složky, diferenciací, odpracovaný a neodpracovaný čas podle podskupin zaměstnání a zaměstnání KZAM-R	69
---	----

Měsíční odpracovaná a neodpracovaná doba


NP-T5 Průměrná měsíční odpracovaná a neodpracovaná doba podle podskupin zaměstnání a zaměstnání KZAM-R	80
--	----

Dodatek - technický popis šetření

Koncepce šetření	89
Rozsah šetření	89
Opora výběru	91
Výběr	91
Vstupní údaje pro ISPV	92
Sběr dat	92
Klasifikace a číselníky	93
Výdělky a odpracovaná doba	93
Zpracování a analýza dat	94
Přehled publikovaných tabulek	94
Výpočet měsíční hrubé mzdy	95
Metoda vážení a řešení non-response	97
Odhady statistických charakteristik	97
Kvalita odhadů	98
Definice vybraných pojmů	99

Přílohy

Seznam vybraných SW firem, jejichž mzdové a personální programy podporují ISPV bez dodatečných nákladů respondenta	103
--	-----



Úvod

Ú v o d

Publikace přináší výsledky Informačního systému o průměrném výdělku (ISPV), jehož zdrojem je „Čtvrtletní šetření o ceně práce“. Jde o pravidelné výběrové statistické zjišťování mzdové úrovně zaměstnanců, které se čtvrtletní periodicitou monitoruje průměrné hodinové výdělky, vyplacené mzdy a odpracovanou dobu jednotlivých zaměstnanců. Šetření je zařazeno do programu statistických zjišťování, vyhlášených ČSÚ ve sbírce zákonů pro příslušný kalendářní rok (viz přílohy č. 1 a č. 2 Vyhlášky č. 470 ve Sbírce zákonů ČR částka 163 ze dne 19. listopadu 2002, kterou se stanoví Program statistických zjišťování na rok 2003). Šetření provádí pracoviště státní statistické služby Ministerstva práce a sociálních věcí. Průběh šetření a vývoj ISPV řídí komise, složená ze zástupců Ministerstva práce a sociálních věcí, Ministerstva financí, Ministerstva pro místní rozvoj, Českého statistického úřadu, CERGE-EI, VŠE v Praze, Českomoravské konfederace odborových svazů, Svazu průmyslu a dopravy ČR. Zpracovatelem ISPV je Trexima, spol. s r.o. Zlín (www.trexima.cz).

ISPV poskytuje další zdroj informací o mzdách v České republice. Výkaznictví ČSÚ, jako tradiční zdroj, sbírá údaje o evidenčním počtu zaměstnanců a vyplacených mzdách za ekonomický subjekt a publikuje průměrné mzdy v členění podle firemních charakteristik. Naproti tomu hlavním cílem ISPV je zjištění výdělkové úrovně podle profesí. Primárním výsledkem jsou statistiky mzdové úrovně profesí (v klasifikaci KZAM-R), dalším produktem jsou odhady výdělkových parametrů zaměstnanecké populace ČR. Tato publikace obsahuje operativní výsledky šetření ISPV, členěné podle firemních i zaměstnaneckých charakteristik. Roční zjišťování hrubých mezd a odpracované doby v ISPV je základem pro strukturální šetření mezd ČSÚ a pro šetření SES (Structure of Earnings Survey) Eurostatu. Zatímco výsledky strukturálních šetření mezd ČSÚ a výsledky ISPV pocházejí z téhož zdroje a publikace se navzájem doplňují, při srovnávání výsledků výkaznictví a ISPV je třeba vzít v úvahu rozdílné výběrové soubory a rozdílné metody výpočtu mzdových charakteristik.


Publikace přináší průměrné hodinové výdělky za aktuální čtvrtletí, měsíční hrubé mzdy za období od začátku roku do konce aktuálního čtvrtletí, údaje o odpracované a neodpracované době za stejné období a konečně údaje o dynamice průměrných hodinových výdělků. Výsledky se člení na nejvyšší úrovni podle zákona, který ekonomický subjekt uplatňuje při odměňování zaměstnanců. První část publikace obsahuje výsledky podnikatelské sféry (ekonomické subjekty, které odměňují podle zákona č. 1/1992 Sb. o mzdě, odměně za pracovní pohotovost a o průměrném výdělku). Druhá část publikace shrnuje výsledky za nepodnikatelskou sféru (organizace, které odměňují podle zákona č. 143/1992 Sb. o platu a odměně za pracovní pohotovost v rozpočtových a v některých dalších organizacích a orgánech).

Výsledková publikace ve formátu Excel a ve formátu PDF je k dispozici na internetových stránkách MPSV (www.mpsv.cz) v sekci *Příjmy a životní úroveň*. Rozsah přehledů jednotlivých profesí je dán publikačním kritériem, podle kterého

se uveřejňují jen ta zaměstnání, která jsou ve své hlavní třídě KZAM-R zastoupena alespoň jedním procentem. Kompletní přehled šetřených profesí lze získat na internetové adrese www.trexima.cz/vysledky.

Podrobnější charakteristikou mzdové úrovně podle profesí v jednotlivých krajích se zabývá regionální statistika, kterou pod názvem „Regionální statistika ceny práce“ (RSCP) garantuje správa služeb zaměstnanosti MPSV. Výsledkové publikace jednotlivých krajů jsou uloženy na stránkách www.mpsv.cz v sekci *Služby zaměstnanosti*.

Ministerstvo práce a sociálních věcí děkuje všem respondentům šetření za přípravu vstupních dat pro šetření. Svědomitý přístup respondentů a dodržování termínů pro předání dat umožňují pravidelně uveřejňovat tuto publikaci.



Výsledková část ČR podnikatelská sféra

**Průměrné hodinové výdělky
v podnikatelské sféře České republiky**

Průměrný hodinový výdělek	100,97	Kč/hod
Diferenciace		
D1 - 1. decil	50,00	Kč/hod
Medián	84,64	Kč/hod
D9 - 9. decil	155,06	Kč/hod
Podíl zaměstnanců s nižším než průměrným hodinovým výdělkem je	66,1	%
Index průměrného hodinového výdělku zaměstnanců podnikatelské sféry v ČR na panelu organizací		
meziroční vůči 1. čtvrtletí 2002.....	106,7	%

1. čtvrtletí 2003**ISPV - podnikatelská sféra**

P-V1

**Průměrné hodinové výdělky
podle hlavních tříd zaměstnání KZAM - R**

Hlavní třída zaměstnání KZAM - R	Struktura zaměstnanců	Průměr	Diferenciace		
			1. decil	medián	9. decil
	%	Kč/hod	Kč/hod	Kč/hod	Kč/hod
1 Zákonodárci, vedoucí a řídicí pracovníci	6,4	218,31	73,24	159,96	406,35
2 Vědečtí a odborní duševní pracovníci	7,1	156,95	80,60	135,79	248,77
3 Techničtí (zdrav., pedagog.) pracovníci	18,7	117,22	66,06	104,95	174,06
4 Nižší administrativní pracovníci	6,6	85,00	49,88	77,24	122,89
5 Provozní pracovníci ve službách a obchodu	5,8	65,04	40,80	55,00	99,16
6 Dělníci v zemědělství, lesnictví a rybářství	2,1	63,39	44,49	61,78	84,00
7 Řemeslníci, výrobci a zpracovatelé	24,1	84,64	52,50	80,77	121,37
8 Obsluha strojů a zařízení	21,7	83,59	52,00	79,60	120,56
9 Pomocní a nekvalifikovaní pracovníci	7,5	62,42	40,80	57,45	89,26
CELKEM ČR - podnikatelská sféra	100	100,97	50,00	84,64	155,06

1. čtvrtletí 2003**ISPV - podnikatelská sféra**

P-V2

**Průměrné hodinové výdělky
podle věkových kategorií**

Věková kategorie	Struktura zaměstnanců	Průměr	Diferenciace		
			1. decil	medián	9. decil
	%	Kč/hod	Kč/hod	Kč/hod	Kč/hod
do 20 let	0,3	53,19	38,50	48,99	73,84
20 - 29 let	19,2	89,67	49,37	80,00	133,86
30 - 39 let	23,4	107,62	52,05	88,55	166,39
40 - 49 let	25,5	103,60	51,38	85,80	160,16
50 - 59 let	27,2	101,15	50,65	85,00	154,17
60 a více let	4,3	101,92	42,29	78,07	176,25
CELKEM ČR - podnikatelská sféra	100	100,97	50,00	84,64	155,06

1. čtvrtletí 2003

ISPV - podnikatelská sféra

P-V3

Průměrné hodinové výdělky
podle tarifních stupňů

Tarifní stupeň	Struktura zaměstnanců	Průměr	Diferenciace		
			1. decil	medián	9. decil
	%	Kč/hod	Kč/hod	Kč/hod	Kč/hod
1. tarifní stupeň	0,9	52,62	39,02	49,34	70,94
2. tarifní stupeň	2,4	63,30	42,55	59,03	89,75
3. tarifní stupeň	4,6	70,45	46,43	66,91	99,42
4. tarifní stupeň	5,7	78,77	50,63	75,45	110,23
5. tarifní stupeň	6,8	88,89	60,60	85,90	119,91
6. tarifní stupeň	5,3	96,44	63,98	92,87	130,97
7. tarifní stupeň	4,0	102,95	66,46	99,10	140,56
8. tarifní stupeň	2,5	119,10	78,35	116,58	156,41
9. tarifní stupeň	1,7	133,23	84,44	124,12	180,12
10. tarifní stupeň	1,3	149,64	92,77	139,43	211,02
11. tarifní stupeň	0,5	172,05	104,16	152,31	246,99
12. tarifní stupeň	0,3	230,20	124,36	190,70	370,30
mimotarifní	0,7	191,74	78,07	151,70	342,55
neuveďeno	63,4	104,00	48,50	83,02	167,22
C E L K E M Č R - podnikatelská sféra	100	100,97	50,00	84,64	155,06

1. čtvrtletí 2003

ISPV - podnikatelská sféra

P-V4

Průměrné hodinové výdělky
podle vzdělání

Vzdělání	Struktura zaměstnanců	Průměr	Diferenciace			
			1. decil	medián	9. decil	
	%	Kč/hod	Kč/hod	Kč/hod	Kč/hod	
KKOV						
1 Základní a nedokončené	A-C	10,3	68,58	42,89	63,17	101,24
2 Střední bez maturity	D,E,H,J	45,1	80,22	48,04	75,92	116,65
3 Střední s maturitou	K-M	26,9	108,35	58,14	96,16	163,43
4 Vyšší odborné a bakalářské	N,R	0,8	129,31	59,27	106,99	212,07
5 Vysokoškolské	T,V	9,2	203,97	86,22	156,90	357,01
Neuveďeno		7,8	114,23	55,59	99,60	177,27
C E L K E M Č R - podnikatelská sféra	100	100,97	50,00	84,64	155,06	

**Průměrné hodinové výdělky
podle podskupin zaměstnání a zaměstnání KZAM - R**

Podskupiny zaměstnání a zaměstnání KZAM - R (zveřejněna zaměstnání, která jsou ve své hlavní třídě zastoupena minimálně 1%)	Výběrový soubor		Průměr Kč/hod	Diferenciace		
	počet org. jednotek	počet zaměst.		1. decil Kč/hod	medián Kč/hod	9. decil Kč/hod
1210 Ředitelé a prezidenti velkých organizací, podniků	1 140	1 662	561,89	157,95	375,99	1 178,47
12105 Vedoucí velké zpracovatelské (průmyslové, výrobní) organizace	388	513	606,75	187,50	469,84	1 190,93
1221 Ved. prac. v zemědělství, lesnictví, rybářství a myslivosti	245	1 255	155,33	81,86	136,40	232,19
12212 Vedoucí výrobního (provozního) útvaru v zemědělství	119	501	119,90	69,77	112,26	181,94
1222 Vedoucí pracovník v průmyslu (ve výrobě)	917	5 472	273,70	122,92	219,66	487,15
12221 Výrobní, technický náměstek výrobní organizace	475	826	377,60	139,39	295,61	740,07
12223 Vedoucí výrobního (provozního) útvaru v energetice	103	682	271,49	151,73	229,87	437,81
12224 Vedoucí výrobního (provozního) útvaru ve strojírenství	304	1 129	233,52	120,49	198,69	385,97
12229 Vedoucí pracovník výrobního útvaru v průmyslu jinde neuved.	339	1 365	275,53	114,56	217,02	518,81
1223 Vedoucí pracovník ve stavebnictví a zeměměřičtví	207	1 257	243,03	112,37	209,75	410,63
1224 Vedoucí pracovník ve velkoobchodě a v maloobchodě	376	4 881	122,99	58,06	99,66	200,66
12241 Vedoucí provozní jednotky obchodu	206	2 477	109,55	54,35	91,20	181,24
12242 Vedoucí oddělení, sektoru obchodního domu	15	601	94,37	61,18	90,46	125,61
12244 Vedoucí provozu v maloobchodě	42	568	108,37	59,51	97,10	161,38
12249 Vedoucí pracovník ve velkoobchodě, maloobchodě jinde neuved.	63	855	138,38	69,42	115,52	231,71
1226 Ved. prac. v dopr., skladování, telekom. a na pošt. úřadech	289	4 466	204,74	106,37	170,65	322,87
12266 Vedoucí provozního útvaru poštovního úřadu, telekomunikací	57	1 547	208,11	92,73	152,61	401,72
12267 Vedoucí provozního útvaru dopravní organizace	131	1 125	187,96	134,27	168,49	258,79
12269 Vedoucí prac. v dopravě, skladování, telekomunikacích jinde n.	138	819	222,37	124,44	197,55	338,02
1227 Ved. prac. v organ.zaměřených na poskytování obch.služeb	289	2 446	407,99	169,16	305,16	727,60
12271 Vedoucí provozu v peněžnictví, v pojišťovnictví	153	1 504	433,39	195,41	309,49	795,54
12273 Vedoucí provozního útvaru banky, spořitelny, pojišťovny	41	489	408,02	150,64	341,30	731,65
1229 Ved. prac. dílčích celků jinde neuvedení (kult.,zdrav.,škol.)	255	1 376	203,90	98,28	175,58	310,55
12299 Vedoucí pracovník dílčího celku jinde neuvedený	231	1 148	204,65	93,86	175,99	321,00
1231 Ved. prac. finančních a hospodářských (správních) útvarů	1 346	4 420	294,18	116,46	214,34	544,49
12311 Ekonomický náměstek (ekonomický ředitel)	812	985	417,42	151,88	295,26	831,56
12314 Vedoucí útvaru informační soustavy, účetnictví	403	596	254,44	116,35	202,98	421,50
12318 Vedoucí ekonomického útvaru	370	588	216,72	110,17	177,11	344,93
12319 Vedoucí pracovník finančního, hospodářského útvaru jinde n.	236	791	253,14	108,70	211,27	415,45
1232 Ved. prac. personálních útvarů a útvarů průmysl. vztahů	559	887	296,03	112,55	221,86	537,49
1233 Vedoucí pracovník odbytových útvarů (vč. průzkumu trhu)	863	3 016	324,59	133,23	253,84	584,42
12331 Obchodní náměstek (obchodní ředitel)	483	639	453,44	151,02	337,66	854,65
12334 Vedoucí útvaru odbytu (prodeje)	347	1 175	288,09	138,07	242,04	479,40
1235 Vedoucí pracovník zásobovacích útvarů	529	1 058	219,62	100,94	186,74	368,68
12351 Vedoucí útvaru zásobování, nákupu	460	752	229,20	105,26	193,16	385,01
1236 Vedoucí pracovník výpočetních útvarů	415	928	273,37	98,37	219,09	485,48
1237 Vedoucí pracovník výzkumných a vývojových útvarů	427	1 153	262,51	125,41	220,89	458,20
1239 Vedoucí pracovník ostatních útvarů jinde neuvedení	639	3 652	227,32	105,47	182,83	386,69
12391 Vedoucí sekretariátu ředitele velké organizace (asistent ředitele)	273	816	174,47	86,06	133,86	292,53
12399 Vedoucí pracovník velkého univerzálního útvaru jinde neuved.	318	2 080	248,95	127,76	207,90	404,90
1312 Vedoucí, ředitelé v průmyslu (ve výrobě)	340	1 236	228,94	100,29	192,99	383,81
13122 Vedoucí samostatného výrobního provozu	196	618	233,74	110,62	185,67	401,21

**Průměrné hodinové výdělky
podle podskupin zaměstnání a zaměstnání KZAM - R**

Podskupiny zaměstnání a zaměstnání KZAM - R (zveřejněna zaměstnání, která jsou ve své hlavní třídě zastoupena minimálně 1%)	Výběrový soubor		Průměr Kč/hod	Diferenciace		
	počet org. jednotek	počet zaměst.		1. decil Kč/hod	medián Kč/hod	9. decil Kč/hod
1314 Vedoucí, ředitelé ve velkoobchodu a maloobchodu	171	3 125	97,90	47,23	81,28	162,09
13142 Vedoucí maloobchodní prodejny	96	2 701	86,34	46,58	75,42	139,85
1316 Ved., ředitelé v dopravě, sklad., telekom. a na pošt. úřadech	143	2 636	118,80	88,18	110,23	153,20
1317 Ved., ředitelé v podnicích poskytujících obchodní služby	132	884	201,60	118,27	172,71	270,55
13174 Vedoucí malé pobočky banky, pojišťovny, spořitelny	91	484	188,99	110,78	150,56	269,97
2113 Chemici	78	859	142,44	78,82	128,06	223,23
2119 Ostatní vědci a odborníci v příbuz. oborech jinde neuved.	74	801	153,73	93,55	144,57	224,08
21191 Věd. (výzk. a vývoj.) pracovník v oborech technických jinde n.	72	797	153,47	93,26	144,45	223,26
2131 Projektanti a analytici výpočetních systémů	223	2 070	185,39	102,51	166,42	292,89
21313 Projektant a analytik informačních systémů	122	962	197,16	116,55	175,11	309,54
2132 Programátoři	390	2 410	164,96	93,83	147,23	263,13
2139 Ostatní odborníci zabývající se vt jinde neuvedení	594	3 515	175,20	91,40	157,47	280,39
21392 Inženýr správce integrovaných, informačních systémů, sítí	227	866	209,50	112,97	191,37	322,90
2142 Projektanti staveb a areálů, stavební inženýři	263	2 393	143,95	87,99	129,47	211,72
2143 Projektanti elektrotechnických zařízení, elektroinženýři	250	2 346	174,39	100,23	158,15	269,99
2144 Projektanti elektron.systémů a telekom.sítí, inženýři - elektroniky	143	1 636	168,33	109,06	149,82	238,28
21446 Inženýr elektronik telekomunikace, radiokomunikace	71	852	175,72	117,47	168,26	238,59
2145 Projektanti a konstruktéři strojních zařízení, strojní inženýři	334	4 760	144,10	91,69	132,91	207,47
21452 Inženýr projektant, konstruktér průmysl. zařízení, strojů, motorů	197	2 486	138,28	87,83	130,37	193,94
2147 Důlní a hutní inženýři, technologové, metalurgové	65	788	174,30	121,28	166,81	241,55
2149 Ostatní architekti, projekt., konstruk.a tech.inženýři (tvůr.prac.)	283	2 717	168,34	103,47	152,70	237,00
21499 Inženýr jinde neuvedený	125	1 168	163,36	112,77	159,32	212,66
2211 Bakteriologové, biolog., ekolog., zoologové a odb.v příb.obor.	246	908	116,34	62,38	107,35	177,89
2221 Lékaři, ordináři (kromě zubních lékařů)	136	1 178	149,88	84,83	140,17	212,40
2311 Vědeckopedagogičtí pracovníci	30	12 122	122,18	74,37	110,55	183,96
23112 Profesor vysokoškolský, univerzitní	27	1 278	180,85	116,04	163,14	269,10
23113 Docent	28	3 035	141,97	90,13	130,71	205,95
23114 Odborný asistent vysoké školy, univerzity	29	6 204	107,89	75,83	102,05	147,59
23115 Asistent vysoké školy, univerzity	23	1 066	82,39	61,04	77,34	109,95
2411 Odb. prac. na úseku účetnictví, financí, daní, ap., hl. účetní	969	4 474	181,26	94,26	150,90	298,50
24112 Hlavní, ved. účetní	648	1 148	161,58	92,78	138,99	256,72
24119 Odborný pracovník účetnictví a financování jinde neuvedený	197	767	166,47	84,36	135,97	287,41
2412 Odb. prac. na úseku zaměstnaneckých, personálních věcí	389	1 154	170,73	93,63	146,76	280,53
2413 Odborní pracovníci v bankovníctví a pojišťovnictví	234	12 715	179,76	91,66	146,10	290,97
24132 Bankovní makléř, poradce, expert, dealer	42	2 035	226,58	131,97	172,39	317,10
24134 Odborný pracovník hotovostních a kapitálových operací	29	842	187,11	89,53	146,22	317,63
24135 Odborný pracovník pro úvěrovou administrativu	167	5 605	143,21	91,05	129,35	196,88
24138 Odborný pracovník v pojišťovnictví	31	966	132,25	83,28	112,03	190,43
24139 Odborný pracovník bankovníctví a pojišťovnictví jinde neuv.	80	2 401	204,52	82,11	159,36	374,05
2419 Ostatní odborní pracovníci v oblasti podnikání	503	5 743	194,44	114,13	170,42	287,93
24199 Odborný pracovník v oblasti podnikání jinde neuvedený	206	3 823	188,67	118,92	168,17	258,66
2421 Právníci, právní poradci (mimo advokacie a soudnictví)	424	1 103	221,60	122,73	189,76	340,83

**Průměrné hodinové výdělky
podle podskupin zaměstnání a zaměstnání KZAM - R**

Podskupiny zaměstnání a zaměstnání KZAM - R (zveřejněna zaměstnání, která jsou ve své hlavní třídě zastoupena minimálně 1%)	Výběrový soubor		Průměr Kč/hod	Diferenciace		
	počet org. jednotek	počet zaměst.		1. decil Kč/hod	medián Kč/hod	9. decil Kč/hod
2441 Ekonomové - vědecktí pracovníci, specialisté, experti	493	2 925	174,97	93,19	150,64	270,34
24415 Odborný ekonom marketingu, obchodu	124	778	171,45	100,97	152,86	251,40
2451 Spisovatelé, autoři, kritikové, novináři, redaktori	54	930	170,10	104,52	153,45	247,07
2470 Odborní administrativní pracovníci jinde neuvedení	294	2 240	142,66	79,37	124,87	224,33
24706 Odborný administrativní pracovník podnikatelské organizace	138	1 071	148,28	90,07	130,66	227,45
24709 Odborný administrativní pracovník jinde neuvedený	161	921	145,10	80,92	125,35	227,77
3112 Stavební technici	717	7 146	137,95	87,27	126,23	199,05
31121 Mistr stavební výroby	289	3 504	143,33	90,91	130,83	210,16
3113 Elektrotechnici	588	8 377	132,82	91,42	124,98	183,57
31131 Mistr elektrotechnické výroby, výroby a rozvodu energie	273	3 852	126,33	93,20	116,08	179,19
31139 Elektrotechnik jinde neuvedený	303	1 888	133,77	87,45	133,94	174,95
3114 Elektronici a technici v radiokomunikacích a telekomunikacích	183	5 212	151,60	99,15	134,07	224,34
31146 Technik, inspektor radiokomunikací, telekomunikací	65	3 156	159,76	107,44	135,44	255,67
3115 Strojírenští technici	674	15 745	125,81	78,94	121,04	176,59
31151 Mistr strojírenské výroby	448	3 842	132,49	91,61	126,28	181,33
31155 Strojírenský technik kontrolor jakosti, laborant	233	3 205	119,18	73,70	114,69	165,46
31157 Strojírenský technik technolog, normalizátor, konstruktér	308	2 605	113,31	75,21	106,76	158,99
31159 Strojírenský technik jinde neuvedený	215	1 861	131,05	79,89	130,14	178,45
3116 Chemičtí technici	271	4 369	130,78	76,09	125,46	190,25
3117 Důlní a hutní technici	94	3 004	155,25	112,59	150,95	201,32
3118 Technici v kartografii, kresličtí a zeměměřiči	407	2 581	107,95	69,63	101,74	152,22
3119 Ostatní techničtí pracovníci jinde neuvedení	1 395	18 555	122,59	73,86	114,81	177,59
31191 Mistr jinde neuvedený	717	6 120	125,50	79,35	119,80	179,57
31199 Technik jinde neuvedený	739	6 237	121,63	72,47	113,23	176,59
3121 Poradci ve výpočetní technice	307	1 876	171,32	90,84	140,81	285,12
3122 Operátoři a obsluha výpočetní techniky	595	3 272	113,84	61,65	101,10	181,41
3152 Bezpečnostní tech.a tech. pro kontrolu zdravot. nezávad.	740	3 884	121,45	75,31	114,58	167,15
3160 Technici železničního provozu	128	10 190	123,92	103,86	122,62	145,76
31606 Výpravčí (dispoziční, vnější služby)	88	5 636	124,04	110,11	122,65	139,80
3212 Technici v agronomii, v lesnictví a v zemědělství	437	5 022	98,60	68,41	96,02	127,77
32127 Technik lesního hospodářství	115	2 586	97,95	74,50	99,02	118,25
3231 Ošetřovatelé, všeobecné zdravotní sestry	63	1 726	87,69	66,66	85,22	110,81
3412 Pojišťovací agenti	93	3 943	107,25	61,37	91,56	174,19
34124 Referent pojišťovny	72	1 755	95,65	59,89	89,04	139,36
3415 Obchodní cestující, profes. poradci v obchodě, obch.zástupci	387	4 567	153,98	84,85	138,13	237,19
34152 Obchodní zástupce	294	3 440	156,62	85,54	140,63	243,59
3416 Nákupčí	1 053	5 608	114,01	67,48	103,41	165,80
34161 Nákupčí (zásobovač, nákupce)	864	4 120	116,14	72,04	106,75	163,53
3421 Obchodní agenti	765	6 062	129,24	71,84	111,46	191,97
34213 Obchodní referent (referent obchodní služby)	615	4 190	119,90	70,35	107,30	172,08
3422 Odbytoví a přepravní agenti	816	7 438	117,74	73,02	106,46	168,59
34221 Odbytový agent (odbytář, prodejce)	469	3 904	119,83	68,86	111,42	174,49

**Průměrné hodinové výdělky
podle podskupin zaměstnání a zaměstnání KZAM - R**

Podskupiny zaměstnání a zaměstnání KZAM - R (zveřejněna zaměstnání, která jsou ve své hlavní třídě zastoupena minimálně 1%)	Výběrový soubor		Průměr Kč/hod	Diferenciace		
	počet org. jednotek	počet zaměst.		1. decil Kč/hod	medián Kč/hod	9. decil Kč/hod
3431 Odborné sekretářky, sekretáři	776	5 030	136,94	70,04	115,31	219,69
34312 Administrativní sekretář	175	2 388	161,98	77,74	129,27	279,32
34319 Odborný sekretář, sekretářka jinde neuvedený	485	1 935	108,53	64,93	101,54	153,79
3433 Pracovníci v oblasti účetnictví, fakturace, rozpočet., kalkulace	2 175	20 316	108,25	66,40	100,98	154,55
34331 Účetní všeobecný	1 412	6 816	103,00	63,07	96,27	146,29
34332 Účetní mzdový	1 216	2 778	107,40	70,62	102,47	146,96
34333 Účetní finanční	892	2 409	108,85	67,85	100,52	155,52
34338 Referent kalkulací, cen, rozpočtů	538	1 835	113,29	69,77	105,59	163,91
34339 Referent účetnictví, financování, rozpočetnictví a kalkul. jinde n.	455	2 731	120,01	75,68	113,10	169,29
3436 Referenti osobních oddělení	813	2 402	121,44	78,13	111,55	169,97
3439 Ostatní odborní administrativní pracovníci jinde neuved.	1 108	10 396	116,76	68,45	105,73	176,43
34394 Referent hospodářské správy	545	2 557	115,60	72,58	109,05	163,91
34399 Referent administrativy jinde neuvedený	558	4 776	109,34	65,53	97,54	164,51
4113 Pracovníci přípravy dat vt	220	1 144	81,33	48,07	75,28	120,60
4115 Sekretářky, sekretáři	1 136	5 998	96,73	57,95	87,11	143,77
41151 Sekretářka, sekretář	895	3 616	98,40	59,40	90,31	144,39
41159 Administrativní pracovník jinde neuvedený	456	2 093	89,62	55,46	80,61	129,21
4121 Nižší účetní	591	2 733	81,70	52,51	75,50	114,66
41211 Nižší účetní všeobecný	213	1 078	75,09	51,09	69,56	104,46
4131 Úředníci ve skladech	1 287	9 995	84,64	56,26	81,62	115,58
41311 Ved. malého skladu, skladmistr	430	1 072	94,30	58,00	88,46	133,63
41312 Skladník (úředník)	823	4 462	84,21	55,45	80,01	115,98
41314 Úředník expedice, expedient	306	1 306	79,26	53,12	74,92	109,72
41315 Operátor skladů	209	2 446	84,75	63,29	84,82	106,24
4132 Úředníci ve výrobě (např. výrobní plánovači)	403	2 014	90,04	59,57	82,79	129,29
41323 Dílenský plánovač výroby	193	915	88,24	60,27	82,06	121,49
4133 Úředníci v dopravě a v přepravě (dispečeri, kontrolori apod.)	342	4 721	107,74	72,39	98,44	158,19
41331 Dispečer dopravy a přepravy, komerční dispečer	187	957	118,15	74,19	111,73	174,52
41333 Operátor dopravy a přepravy	102	906	90,94	71,03	92,14	104,80
41338 Komerční pracovník dopravy a přepravy	89	987	80,81	67,70	78,98	95,72
41339 Úředník v dopravě jinde neuvedený	66	1 005	130,55	86,62	124,67	186,18
4141 Řadoví knihovníci, archiváři, evidenční pracovníci	235	844	79,54	52,73	74,74	110,50
4142 Poštovní doručovatelé, úředníci v třídárnách	94	13 771	75,30	59,38	72,33	95,99
41421 Doručovatel poštovních zásilek, tisku	52	8 511	69,75	56,33	68,92	83,30
41427 Pracovník poštovní přepravy	30	1 923	88,41	71,00	86,78	107,73
41428 Úředník třídění poštovních zásilek	42	1 822	83,84	64,03	81,20	107,59
41429 Provozní pracovník pošty jinde neuvedený	49	1 117	75,95	62,45	74,49	91,27
4190 Nižší pracovníci jinde neuvedení ostatní	311	3 352	72,76	37,27	66,23	121,99
41909 Nižší úředník (referent) jinde neuvedený	209	2 528	65,57	37,27	54,92	110,59
4211 Pokladníci (v bankách, pojišťovnách, spořitelnách, na poště)	533	3 369	100,09	71,55	95,96	129,90
42111 Pokladník v bance	88	1 732	111,90	86,44	107,98	141,31
4212 Úředníci na přepážkách a směnárnici	110	7 551	90,41	67,56	83,06	120,14

**Průměrné hodinové výdělky
podle podskupin zaměstnání a zaměstnání KZAM - R**

Podskupiny zaměstnání a zaměstnání KZAM - R (zveřejněna zaměstnání, která jsou ve své hlavní třídě zastoupena minimálně 1%)	Výběrový soubor		Průměr Kč/hod	Diferenciace		
	počet org. jednotek	počet zaměst.		1. decil Kč/hod	medián Kč/hod	9. decil Kč/hod
42122 Úředník u přepážky v bance	14	1 335	109,41	77,63	101,41	145,57
42123 Úředník u přepážky v pojišťovně	40	772	105,34	67,33	98,20	154,30
4213 Pokladníci v obchodě, společném stravování apod.	196	9 301	59,72	44,93	58,03	75,16
42131 Pokladník v obchodě	136	4 844	59,33	44,93	58,12	74,25
42134 Pokladník v maloobchodní prodejně	48	2 860	60,85	45,98	59,18	75,85
42135 Pokladník kontrolní pokladny v samoobsluze	22	1 213	57,13	43,56	54,54	72,46
4214 Prodavači vstupenek, jízdenek apod.	109	2 512	90,72	69,80	91,83	108,68
42143 Pokladník, prodavač jízdenek v osobní dopravě	93	1 732	87,40	69,58	89,05	104,05
4222 Recepční	218	1 098	82,54	53,60	76,90	112,75
42222 Recepční	193	935	80,92	53,27	76,16	108,87
4223 Telefonisté	307	1 052	104,01	46,62	83,18	177,09
4224 Informátoři	109	1 458	94,34	68,99	88,40	126,69
42249 Informátor jinde neuvedený	11	941	100,02	69,94	92,04	132,63
5111 Obsluhující pracovníci v dopravě a stevardi	7	709	262,11	177,99	248,52	358,99
5112 Vlakvedoucí, vlakové čety, průvodčí (vč. palubních průvodčí)	76	3 593	105,60	94,11	106,24	117,26
5121 Pracovníci dohlížející nad obsluhujícím personálem, hospodyně	217	1 089	83,10	52,92	78,32	121,96
5122 Kuchaři	427	7 561	66,45	44,30	60,79	94,28
51221 Šéfkuchař	117	673	91,98	52,55	83,01	136,42
51222 Kuchař	372	4 207	66,81	45,35	62,49	91,87
51228 Pomocný kuchař	134	1 620	52,18	40,78	49,69	67,03
51229 Kuchař jinde neuvedený	19	811	71,12	55,00	65,32	96,61
5123 Čišníci, servírky	108	1 356	69,83	46,25	66,59	96,15
51232 Číšník, servírka	88	1 115	68,79	47,44	66,38	92,92
5161 Hasiči, požárníci	106	2 521	103,65	73,52	103,63	135,57
51611 Hasič strojník	41	601	114,67	91,05	114,79	139,68
51612 Hasič podnikového sboru	89	1 491	102,73	71,52	102,41	136,64
5162 Pracovníci bezpečnostních orgánů (např. policisté, strážníci)	37	923	80,64	42,80	66,14	146,35
5169 Ostatní pracovníci ochrany a ostrahy jinde neuvedení	352	10 729	58,47	41,73	49,84	85,72
51691 Strážný, člen závodní stráže	250	4 373	60,29	41,05	51,28	93,79
51699 Pracovník ochrany majetku a osob jinde neuvedený	80	6 180	56,54	42,12	48,84	81,10
5211 Prodavači v obchodech	710	26 099	59,62	42,24	54,46	79,01
52111 Prodavač smíšeného zboží	188	9 555	52,05	40,99	47,88	68,70
52112 Prodavač potravinářského zboží	259	9 712	59,35	43,95	55,72	76,23
52113 Prodavač průmyslového zboží	87	1 608	68,53	45,69	65,00	93,07
52115 Prodavač textilu, obuvi	97	663	57,19	40,43	54,59	76,10
52119 Prodavač jinde neuvedený	157	3 992	69,79	45,87	63,15	99,00
6111 Pěstitelé polních plodin	119	746	54,16	39,37	52,69	70,83
61118 Zemědělský dělník v rostlinné výrobě	111	681	53,97	39,37	52,25	70,83
6112 Ovocnáři, vinaři, chmelaři a ost.pěst. plodin rost.na stromech	25	267	61,16	47,47	60,00	77,51
6113 Zahradníci a pěstitelé zahradních plodin a sazenic	117	799	60,17	43,13	56,98	80,40
61131 Zahradník	93	496	61,84	43,56	57,81	82,71
61138 Zemědělský dělník v zahradnictví	22	185	58,85	42,83	58,21	75,88

**Průměrné hodinové výdělky
podle podskupin zaměstnání a zaměstnání KZAM - R**

Podskupiny zaměstnání a zaměstnání KZAM - R (zveřejněna zaměstnání, která jsou ve své hlavní třídě zastoupena minimálně 1%)	Výběrový soubor		Průměr Kč/hod	Diferenciace		
	počet org. jednotek	počet zaměst.		1. decil Kč/hod	medián Kč/hod	9. decil Kč/hod
6121 Chovatelé hospodářských zvířat (kromě drůbeže a včel)	234	5 193	68,15	49,40	66,81	87,82
61211 Chovatel skotu	84	1 304	66,70	51,26	66,12	81,95
61212 Chovatel prasat	73	687	64,92	48,02	62,73	84,62
61218 Zemědělský dělník ošetřovatel hospodářských zvířat	156	3 002	69,48	48,90	68,27	89,63
6122 Chovatelé drůbeže	50	466	59,03	46,88	55,91	75,68
61228 Zemědělský dělník ošetřovatel drůbeže	33	278	59,83	47,04	56,16	80,26
6124 Chovatelé hospodářských zvířat, drůbeže, včel apod.	17	206	63,15	46,84	60,92	82,79
61248 Zemědělský dělník ošetřovatel hospodářských zvířat, drůbeže ap.	12	162	64,12	46,92	61,90	88,70
6129 Ostatní chovatelé, ošetřovatelé zvířat jinde neuved. (v rezerv.)	27	163	62,93	44,63	61,10	83,82
6141 Dělníci pro pěstění a ošetřování lesa	74	2 192	54,17	41,26	51,27	69,81
61411 Pěstitel, šlechtitel lesa	11	196	51,47	39,94	48,47	67,96
61414 Lesní školkař	25	209	49,01	40,00	47,14	59,35
61418 Lesní dělník v zalesňování	12	304	51,76	42,28	50,32	60,37
61419 Dělník pro pěstění a ošetřování lesa jinde neuvedený	51	1 202	55,52	41,44	51,62	74,18
6142 Dělníci pro těžbu dřeva (kromě obsluhy pojízdných zařízení)	59	1 426	75,61	53,27	73,34	99,10
61421 Lesní mechanizátor	16	198	81,71	59,19	79,20	107,85
61422 Dřevorubec	32	586	72,02	51,69	69,26	95,34
61428 Lesní dělník pro těžbu dřeva	20	468	77,82	54,04	78,52	98,69
6151 Kvalifikovaní dělníci zabývající se chovem vodních živočichů	9	180	67,51	50,31	64,97	85,00
61518 Dělník rybářský, rybníkářský	9	180	67,51	50,31	64,97	85,00
7111 Horníci, lamači pro uhelné doly	4	3 657	137,43	94,49	136,37	179,09
7122 Zedníci, kameníci, omítkáři	620	6 843	79,76	57,26	75,88	106,67
71221 Zedník	549	5 324	76,92	57,17	74,28	99,11
7124 Tesaři a truhláři	365	2 718	81,11	59,35	79,23	105,60
7129 Ost. stavební děl. hlav. stav. výroby a prac. v ost. oborech	205	2 219	77,32	55,03	74,87	101,50
7136 Instalatěři, potrubáři, stavební zámečníci, klempíři	629	6 497	93,09	68,33	91,58	119,81
7137 Stavební a provozní elektrikáři	384	3 039	95,78	67,85	96,43	121,89
7142 Lakýrníci a pracovníci v příbuzných oborech	298	2 180	97,85	67,95	93,42	135,25
7212 Svářeči, řezači plamenem a páječi	384	6 436	100,12	73,19	99,74	126,16
72129 Svářeč kovů a páječ jinde neuvedený	129	2 501	104,00	75,22	109,22	125,86
7213 Výrobci a opraváři výrobků a dílů z plechů	167	2 728	98,58	64,09	95,65	133,86
7221 Kováři, obsluha kováčích lisů, obsluha bucharů	163	2 531	96,47	56,33	94,46	135,89
7222 Nástrojaři, kovodeláři, kovodělníci, zámečníci	1 219	35 306	94,12	65,19	90,63	129,54
72221 Nástrojař	295	3 362	106,98	75,10	101,86	146,41
72222 Zámečník, zámečník strojů	481	8 205	88,73	64,95	86,13	116,48
72223 Provozní zámečník, údržbář	927	16 937	99,46	69,88	96,42	134,84
72228 Strojírenský dělník (převážně ruční)	263	4 582	78,13	55,63	76,42	101,73
7223 Seřizovači a obsl. obráběcích strojů (kromě autom. a poloaut.)	624	17 214	98,67	68,93	94,09	136,54
72231 Soustružník kovů - seřizovač a obsluha	513	5 542	95,72	68,41	91,66	129,72
72232 Frézař kovů - seřizovač a obsluha	294	3 361	97,29	70,56	94,94	128,22
7224 Brusíči, leštiči a ostříči nástrojů	258	2 313	86,18	59,90	83,44	118,73
7231 Mechanici a opraváři motorových vozidel	646	7 347	95,84	64,08	91,89	131,80

**Průměrné hodinové výdělky
podle podskupin zaměstnání a zaměstnání KZAM - R**

Podskupiny zaměstnání a zaměstnání KZAM - R (zveřejněna zaměstnání, která jsou ve své hlavní třídě zastoupena minimálně 1%)	Výběrový soubor		Průměr Kč/hod	Diferenciace		
	počet org. jednotek	počet zaměst.		1. decil Kč/hod	medián Kč/hod	9. decil Kč/hod
72311 Automechanik nákladních automobilů	362	2 591	86,52	62,62	84,22	110,10
72312 Automechanik osobních automobilů	116	2 195	115,92	76,03	121,32	140,58
7234 Mechanici a opraváři kolejových vozidel	97	6 452	99,60	77,95	98,72	121,88
72343 Zámečník kolejových vozidel	77	2 776	92,53	74,24	91,84	111,37
7235 Mechanici a opraváři obráběcích, zeměd. strojů a prům. zaříz.	675	11 322	97,73	59,97	91,57	143,59
72351 Mechanik, opravář průmyslových, výrobních strojů a zařízení	257	4 346	101,68	68,73	96,65	140,45
72356 Mechanik, opravář zemědělských strojů a zařízení	250	2 569	66,39	51,40	63,91	83,73
7239 Ostatní mechan. a opraváři strojů a zařízení bez elektro	305	3 969	96,63	59,70	94,82	134,11
72397 Kontrolor výroby strojírenské (dělník)	144	2 643	97,16	58,68	97,25	133,35
7241 Elektromech., opraváři a seřizovači různých typů elektr. zaříz.	1 071	22 314	96,06	58,54	92,30	136,96
72413 Elektromechanik strojů a zařízení	236	3 429	110,23	72,61	109,44	149,89
72415 Provozní elektromechanik	775	8 698	107,93	74,22	104,99	146,15
72418 Dělník v elektrotechnice	67	6 619	73,13	48,76	74,26	95,02
7242 Mechan., opraváři a seřizovači elektr. částí aut, letadel, lodí	165	3 059	98,77	75,70	97,84	122,80
7243 Mechanici, seřizovači, opraváři elektronických zařízení	305	7 815	88,21	56,52	82,41	129,30
72438 Dělník v elektronice	18	2 921	65,73	51,75	65,13	80,75
7244 Telefonní a telegrafní mechanici, montéři a opraváři	123	3 391	98,94	80,86	97,42	117,90
72447 Provozní mechanik telefonních, telegrafních zařízení	62	2 511	97,99	81,16	96,42	116,13
7246 Montéři a opraváři silnoproudých elektrických vedení	148	4 685	106,29	80,56	104,15	135,38
72467 Elektromontér (provozní montér) trakčních silnoproudých vedení	117	3 156	101,57	79,65	99,82	126,28
7311 Výrobci, mechanici a opraváři přesných přístrojů a zařízení	141	3 595	87,58	55,45	83,25	122,36
7322 Dělníci při výrobě skla, skláři vč. brusičů a leštičů	29	4 753	82,78	52,43	80,10	116,62
7411 Zpracov. masa, ryb vč. uzenářů a konzervovačů masa a ryb	118	3 949	73,41	49,54	68,97	102,23
7412 Zpracovatelé pekárenských a cukrářských výrobků	89	2 774	56,46	43,52	53,99	71,80
7422 Uměleč. truhláři, řezbáři, výrobci a oprav. výrobků ze dřeva	179	2 998	72,13	50,00	69,37	99,07
7436 Švadleny, vyšivači a pracovníci v příbuzných oborech	69	3 860	56,05	39,36	53,21	76,90
7439 Ost.dělníci při výrobě textilu, oděvů a výrobků z kůží, kožešin	67	2 623	82,92	49,06	76,94	124,87
8111 Obsluha důlního zařízení a razících štítů	35	4 455	116,78	73,26	112,17	168,43
81111 Horník hlubinné těžby strojní	6	2 342	115,76	68,12	105,32	179,24
8112 Obsluha zařízení pro úpravu rudných a nerudných surovin	33	2 603	91,88	68,13	89,15	120,77
8121 Obsluha zařízení při hutní výrobě kovů obsluha pecí a konvert.	20	2 659	126,93	98,25	128,75	153,03
8122 Obsluha zařízení ve slévárnictví (taviči, slévači)	64	3 021	94,92	65,27	91,94	132,34
8125 Obsluha zařízení na tváření kovů ve válcovnách	32	5 184	115,93	87,61	116,91	141,74
8131 Obsluha pecí na výrobu skla a keramiky	42	2 365	104,16	69,75	104,16	137,56
8139 Obsluha ostatních zařízení na výrobu skla a keramiky	42	4 010	100,83	64,20	97,62	150,14
8141 Obsluha pily a jiného zařízení na zpracování dřeva	71	2 411	74,82	53,64	70,82	101,25
8159 Obsluha ostat. zařízení při chemické výrobě jinde neuved.	257	5 010	103,26	65,19	97,68	149,03
8161 Obsluha zařízení při výrobě a rozvodu elektřiny	118	3 839	121,19	84,91	121,62	157,24
8162 Obsluha parních turbín, ohřivačů a motorů	592	3 944	86,59	44,93	81,80	130,88
81621 Topič - obsluha vytápění, ohřivačů, výměníků	545	3 121	83,44	43,40	76,96	130,51
8163 Obsluha zařízení při úpravě, čištění a rozvodu vody	359	6 003	90,14	63,30	88,61	119,05
8171 Obsluha automatických nebo poloautomatic. montážních linek	61	2 561	86,23	52,02	89,13	113,10

**Průměrné hodinové výdělky
podle podskupin zaměstnání a zaměstnání KZAM - R**

Podskupiny zaměstnání a zaměstnání KZAM - R (zveřejněna zaměstnání, která jsou ve své hlavní třídě zastoupena minimálně 1%)	Výběrový soubor		Průměr Kč/hod	Diferenciace		
	počet org. jednotek	počet zaměst.		1. decil Kč/hod	medián Kč/hod	9. decil Kč/hod
8211 Obsluha automat. nebo poloaut. obráběcích strojů (kromě 722)	288	8 433	90,92	60,30	87,43	124,11
82119 Obsluha poloaut., automatického kovoobráběcího stroje jinde n.	103	3 158	88,17	58,41	86,73	116,67
8223 Obsl.strojů při konečné úpravě a nanášení ochr.an.povlaků	125	2 231	96,64	61,90	100,44	124,76
8231 Obsluha strojů na výrobu pryžových výrobků (např. obuvi)	54	6 967	99,69	65,56	94,49	140,05
82319 Obsluha strojů na výrobu pryžových výrobků jinde neuvedená	21	2 846	81,91	57,55	81,35	103,38
8232 Obsluha strojů na výrobu plastových výrobků (vč. laminování)	95	4 985	84,88	54,71	83,50	114,26
8261 Obsluha strojů na úpravu vláken, dopřádání a navíjení příze	45	2 587	70,04	49,68	69,49	91,86
8262 Obsluha tkacích a pletacích strojů	52	3 139	74,14	51,51	71,86	102,82
8263 Obsluha šicích a vyšivacích strojů	52	3 467	64,52	40,81	60,77	96,92
8264 Obsluha strojů na bělení, barvení, čištění, praní, žehlení textilu	97	2 676	65,21	45,24	62,92	88,23
8274 Obsl. strojů na zpracování mouky, výrobu pečiva, čokolády	29	3 112	81,16	57,26	78,12	109,29
8281 Montážní dělníci montující mechanická zařízení (stroje, vozidla)	104	10 230	91,06	59,46	91,45	119,37
82816 Strojník montážní linky vozidel, stavebních, zemních strojů	6	2 557	111,23	94,07	113,79	125,95
82819 Montážní dělník jinde neuvedený	66	5 460	83,81	51,35	83,68	112,28
8282 Montážní dělníci montující elektrická zařízení	96	9 570	81,77	57,00	80,91	105,06
82829 Montážní dělník elektrického a energetického zařízení jinde n.	33	7 342	83,39	62,54	83,46	102,38
8283 Montážní dělníci montující elektronická zařízení	22	2 859	71,57	53,82	71,28	88,11
8290 Obsluha jin.stacionárních zařízení a ostatní montážní dělníci	151	3 010	80,30	52,31	75,39	119,27
8311 Strojvedoucí	171	9 686	129,39	115,69	131,59	141,69
83112 Strojvedoucí lokomotivy, vlaku	83	7 998	131,63	120,90	132,23	141,57
8313 Dělníci zabezpečující sestavování vlaků (brzdaři, výhybkáři)	151	10 801	97,42	84,14	97,45	110,31
83135 Signalista	72	3 287	94,87	83,91	93,83	107,85
83136 Posunovač, brzdař	122	2 876	94,93	84,31	96,06	103,53
8314 Dělníci zabezpečující jízdu vlaků v mezistaničních úsecích	89	4 230	91,43	74,58	90,55	108,84
8323 Řidiči autobusů, trolejbusů a tramvají	112	14 669	91,10	68,06	89,31	118,59
83231 Řidič autobusu v městské hromadné dopravě	40	5 430	102,78	77,23	103,31	123,82
83232 Řidič autobusu v silniční dopravě osob	61	4 319	74,85	62,25	74,53	87,69
83235 Řidič tramvaje	7	3 020	95,45	74,65	97,32	112,19
8324 Řidiči nákladních automobilů a tahačů	1 131	12 625	81,97	58,13	79,23	108,80
83243 Řidič nákladního automobilu	939	9 086	81,62	57,34	78,52	109,40
8331 Obsluha zemědělských a lesních strojů	334	4 112	66,48	51,47	63,65	85,28
83311 Traktorista	255	2 680	64,39	51,05	62,37	78,88
8332 Obsluha zemních a příbuzných strojů	361	3 989	96,31	68,97	96,00	121,01
8333 Obsluha jeřábů, zdvihacích a podob.. manipulačních zařízení	293	4 171	85,68	56,50	82,26	118,02
8334 Obsluha vysokozdvížných a ostatních motorových vozíků	504	6 103	88,16	58,65	87,50	114,01
83341 Řidiči vysokozdvížných vozíků	321	4 168	91,26	63,14	92,20	114,59
9132 Pomocníci a uklízeči v kancelářích, hotelích, nemocnicích ap.	1 484	12 522	53,68	39,56	50,42	70,77
91321 Pomocník, uklízeč v kancelářích	942	4 402	51,77	39,39	49,91	64,97
91323 Uklízeč výrobních prostor, skladů, svačinka	415	1 605	49,73	39,00	47,16	63,68
91324 Pomocník, uklízeč ve zdravotnickém zařízení	30	810	51,04	39,52	47,92	63,70
91325 Pomocník, uklízeč v hotelu, v restauraci, pokojská	113	1 468	56,22	44,19	54,49	72,88
91327 Pomocník, uklízeč ve službách	70	861	51,68	39,63	47,90	69,05

**Průměrné hodinové výdělky
podle podskupin zaměstnání a zaměstnání KZAM - R**

Podskupiny zaměstnání a zaměstnání KZAM - R (zveřejněna zaměstnání, která jsou ve své hlavní třídě zastoupena minimálně 1%)	Výběrový soubor		Průměr Kč/hod	Diferenciace		
	počet org. jednotek	počet zaměst.		1. decil Kč/hod	medián Kč/hod	9. decil Kč/hod
91329 Pomocník, uklízeč jinde neuvedený	210	2 437	60,50	39,86	53,58	89,09
9141 Domovníci, správci domu	328	892	68,61	42,38	67,40	94,67
9152 Vrátní, hlídači, uváděči a šatnářky	750	5 716	53,93	40,48	50,44	71,82
91521 Vrátný	514	3 426	55,16	41,42	52,33	71,88
91522 Hlídač	273	2 026	51,57	39,75	47,79	69,72
9161 Sběrači odpadků, popeláři	52	1 312	68,15	44,38	68,14	87,81
91613 Popelář	42	932	74,46	56,78	75,36	89,61
9162 Metaři, čističi záchodků, žump, kanálů a podobného zařízení	99	896	74,16	45,80	72,96	104,15
9211 Pomocní a nekvalifikovaní dělníci v zemědělství	115	865	58,53	39,77	55,66	77,50
9311 Pomocní a nekvalif. dělníci v dolech a lomech a v příb. obor.	21	1 875	101,95	70,09	100,95	135,18
9312 Pomocní a nekvalif. dělníci na stavbách a údržbě silnic, přehrad	87	903	75,53	54,87	75,20	96,80
9321 Pomocní a nekvalifikovaní montážní a manipulační dělníci	631	12 932	68,80	46,87	65,21	94,77
93211 Manipulační dělník v průmyslu (ve výrobě)	458	5 614	69,59	48,60	66,67	95,33
93212 Pomocný dělník v průmyslu (ve výrobě)	218	5 109	66,68	46,94	63,85	87,40
93213 Pomocný montážní dělník	31	653	90,75	46,70	92,34	131,30
93219 Nekvalif. montážní a manipulační pracovník v průmyslu jinde n.	65	844	59,90	40,00	54,95	86,56
9322 Ruční baliči a pytlavači	159	1 709	68,77	45,65	65,74	95,53
93221 Balič ruční	141	1 494	67,81	45,43	64,96	93,24
9323 Dělníci nádvorní skupiny (pomocní montéři)	172	689	62,07	42,22	57,15	83,99
9333 Vazači a nosiči břemen, přístavní dělníci (dokaři)	174	1 340	71,89	49,90	72,57	91,75
93331 Vazač břemen	64	798	76,98	56,70	78,70	93,57
9339 Pomocní a nekvalif. prac. v dopravě, ve skladech, v telekom.	902	16 501	73,48	50,00	71,46	100,10
93391 Pomocný, manipulační dělník v dopravě	160	1 455	76,49	56,94	74,90	98,08
93393 Pomocný skladník	737	8 557	75,49	49,10	71,82	109,95
93397 Pomocný pracovník obchodního provozu	72	1 048	55,00	40,71	51,46	72,71
93399 Nekval. pracovník v dopravě, skladech, telekomunikacích j. n.	184	5 099	73,15	57,47	72,56	87,27

Průměrné hodinové výdělky
podle kategorie zaměstnání

Kategorie zaměstnání	Struktura zaměstnanců	Průměr	Diferenciace		
			1. decil	medián	9. decil
	%	Kč/hod	Kč/hod	Kč/hod	Kč/hod
D Manuální pracovníci	61,0	78,94	46,65	74,52	116,35
T Nemanuální pracovníci	39,0	135,36	62,99	108,93	219,13
C E L K E M Č R - podnikatelská sféra	100	100,97	50,00	84,64	155,06

Relace (%) D/T 58,3 74,1 68,4 53,1

manuální pracovníci - zaměstnanci s převážně manuálním charakterem práce (hlavní třída KZAM - R 6-9,
vybraná zaměstnání hl. třídy 5)

nemanuální pracovníci - zaměstnanci s převážně nemanuálním charakterem práce (hlavní třída KZAM - R 1-4,
vybraná zaměstnání hl. třídy 5)

Průměrné hodinové výdělky
podle kategorií odvětví OKEČ

Kategorie odvětví OKEČ	Struktura zaměstnanců	Průměr	Diferenciace			
			1. decil	medián	9. decil	
	%	Kč/hod	Kč/hod	Kč/hod	Kč/hod	
OKEČ						
A,B Zemědělství, myslivost, lesnictví, rybolov	01,02,05	5,8	72,52	45,60	64,93	103,00
C-E Průmysl celkem	10-41	49,5	99,23	52,59	86,85	148,16
F Stavebnictví	45	7,5	95,63	55,34	80,92	144,50
G Obchod, opravy motorových vozidel	50-52	10,9	95,41	44,90	74,67	153,37
H Ubytování a stravování	55	1,7	78,66	41,52	66,46	121,60
I Doprava, skladování a spoje	60-64	9,7	114,97	64,64	97,07	161,41
J Finanční zprostředkování	65-67	2,2	195,53	80,53	143,00	348,91
K Nemovitosti, podnikatelská činnost	70-74	7,8	109,40	42,71	84,69	197,44
L Veřejna správa, obrana, sociální zabezpečení	75	0,2	116,67	69,67	100,62	185,10
M Vzdělávání	80	1,3	108,36	53,91	92,67	178,20
N Zdravotní a soc. péče, veterinární činnosti	85	0,9	88,97	50,63	76,75	135,00
O Ostatní veřejné, sociální a osobní služby	90-93	2,3	89,91	47,58	74,72	143,85
C E L K E M Č R - podnikatelská sféra	100	100,97	50,00	84,64	155,06	

1. čtvrtletí 2003

ISPV - podnikatelská sféra

P-V8

Průměrné hodinové výdělky
podle pohlaví

Pohlaví	Struktura zaměstnanců	Průměr	Diferenciace		
			1. decil	medián	9. decil
	%	Kč/hod	Kč/hod	Kč/hod	Kč/hod
Muž	62,0	111,24	56,81	92,37	168,43
Žena	38,0	84,22	45,41	71,88	130,96
C E L K E M Č R - podnikatelská sféra	100	100,97	50,00	84,64	155,06
Relace (%) Ž/M		75,7	79,9	77,8	77,8

1. čtvrtletí 2003

ISPV - podnikatelská sféra

P-V9

Průměrné hodinové výdělky
podle krajů

Kraj NUTS 3	Struktura zaměstnanců	Průměr	Diferenciace		
			1. decil	medián	9. decil
	%	Kč/hod	Kč/hod	Kč/hod	Kč/hod
CZ011 Hlavní město Praha	17,8	140,54	56,11	108,49	241,40
CZ021 Středočeský	10,6	98,90	48,79	86,74	150,35
CZ031 Jihočeský	5,6	86,92	49,90	77,64	127,32
CZ032 Plzeňský	5,2	97,10	53,91	86,63	143,76
CZ041 Karlovarský	2,8	86,70	46,88	77,00	130,90
CZ042 Ústecký	6,8	95,32	49,60	84,09	143,45
CZ051 Liberecký	4,3	92,16	49,60	82,52	137,52
CZ052 Královéhradecký	5,2	90,78	50,84	80,74	132,90
CZ053 Pardubický	4,3	89,43	51,21	77,42	135,92
CZ061 Vysočina	5,0	87,30	50,43	76,80	124,78
CZ062 Jihomoravský	11,0	93,19	48,99	77,94	141,73
CZ071 Olomoucký	5,0	89,31	47,54	79,75	132,17
CZ072 Zlínský	5,6	92,93	48,79	79,58	143,81
CZ081 Moravskoslezský	10,8	95,31	47,33	84,75	143,29

**Průměrná hrubá měsíční mzda a její složky, diference, placená doba
v podnikatelské sféře České republiky**

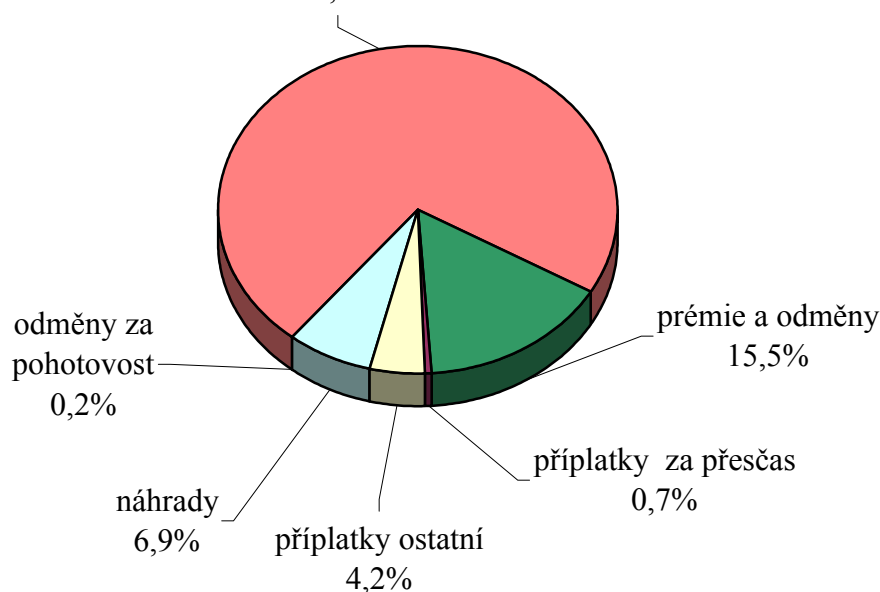
Průměrná hrubá měsíční mzda	18 136	Kč/měs
Diference		
D1 - 1. decil	8 904	Kč/měs
Medián	15 008	Kč/měs
D9 - 9. decil	27 488	Kč/měs
Složky hrubé mzdy		
prémie a odměny	15,5	%
příplatky za přesčas	0,7	%
příplatky ostatní	4,2	%
náhrady	6,9	%
odměny za pohotovost	0,2	%
Placená doba zaměstnance		
celkem	168,4	hod/měs

Průměrná hrubá měsíční mzda a její složky, diference
podle hlavních tříd zaměstnání KZAM - R

Hlavní třída zaměstnání KZAM - R	Struktura zaměstnanců	Průměr	Diference			Složky hrubé mzdy				
			1. decil	medián	9. decil	prémie a odměny	příplatky za přesčas	příplatky ostatní	náhrady	odměny za pohotovost
			%	Kč/měs	Kč/měs	Kč/měs	Kč/měs	%	%	%
1 Zákonodárci, vedoucí a řídicí pracovníci	7,2	39 744	13 037	27 252	73 361	21,2	0,1	1,5	6,4	0,1
2 Vědečtí a odborní duševní pracovníci	7,6	27 387	13 968	23 080	43 323	14,3	0,2	2,1	6,7	0,2
3 Techničtí (zdrav., pedagog.) pracovníci	20,3	20 120	11 276	17 691	30 000	15,5	0,4	2,9	6,1	0,2
4 Nižší administrativní pracovníci	6,6	14 525	8 627	12 957	21 652	13,4	0,4	3,0	6,0	0,1
5 Provozní pracovníci ve službách a obchodu	5,1	11 370	6 915	9 899	17 532	11,5	0,8	6,0	6,0	0,2
6 Dělníci v zemědělství, lesnictví a rybářství	1,6	11 117	7 793	10 745	14 678	11,9	1,2	4,8	9,0	0,2
7 Řemeslníci, výrobci a zpracovatelé	23,8	14 929	9 207	14 288	21 263	14,6	1,3	5,3	8,0	0,3
8 Obsluha strojů a zařízení	21,2	14 688	9 188	14 140	20 789	14,1	1,4	8,5	7,7	0,2
9 Pomocní a nekvalifikovaní pracovníci	6,6	10 935	7 061	10 197	15 778	13,8	1,1	5,4	7,2	0,2
C E L K E M Č R - podnikatelská sféra	100	18 136	8 904	15 008	27 488	15,5	0,7	4,2	6,9	0,2

Struktura hrubé měsíční mzdy

hlavní část mzdy za
práci
72,4%



**Průměrná hrubá měsíční mzda, placená doba
podle zaměstnání KZAM - R**

Podskupiny zaměstnání a zaměstnání KZAM - R (zveřejněna zaměstnání, která jsou ve své hlavní třídě zastoupena minimálně 1%)	Počet zaměstnanců přepočtený podle placených měsíců	Průměr Kč/měs
1210 Ředitelé a prezidenti velkých organizací, podniků, společností	1 564	108 316
12105 Vedoucí velké zpracovatelské (průmyslové, výrobní) organizace	483	109 237
1221 Vedoucí pracovníci v zemědělství, lesnictví, rybářství a myslivosti	1 172	25 378
12212 Vedoucí výrobního (provozního) útvaru v zemědělství	458	20 277
1222 Vedoucí pracovníci v průmyslu /ve výrobě/	5 251	48 339
12221 Výrobní, technický náměstek výrobní organizace	796	72 133
12223 Vedoucí výrobního (provozního) útvaru v energetice	663	48 852
12224 Vedoucí výrobního (provozního) útvaru ve strojírenství	1 084	40 536
12229 Vedoucí pracovník výrobního útvaru v průmyslu jinde neuvedený	1 296	45 871
1223 Vedoucí pracovníci ve stavebnictví a zeměměřičství	1 191	49 339
1224 Vedoucí pracovníci ve velkoobchodě a v maloobchodě /vč. exportu, importu/	4 359	21 936
12241 Vedoucí provozní jednotky obchodu	2 153	19 188
12242 Vedoucí oddělení, sektoru obchodního domu	552	15 936
12244 Vedoucí provozu v maloobchodě	502	19 865
12249 Vedoucí pracovník ve velkoobchodě, maloobchodě jinde neuvedený	793	25 011
1226 Vedoucí pracovníci v dopravě, skladování, telekomunikacích a na pošt. úřadech	4 271	34 734
12266 Vedoucí provozního útvaru poštovního úřadu, telekomunikací	1 462	38 602
12267 Vedoucí provozního útvaru dopravní organizace	1 087	30 723
12269 Vedoucí pracovník v dopravě, skladování, telekomunikacích jinde neuvedený	797	37 027
1227 Vedoucí pracovníci v organizacích zaměřených na poskytování obchodních služeb	2 365	86 409
12271 Vedoucí provozu v peněžnictví, v pojišťovnictví	1 467	100 369
12273 Vedoucí provozního útvaru banky, spořitelny, pojišťovny	476	70 712
1229 Vedoucí pracovníků dílčích celků jinde neuvedení	1 287	34 319
12299 Vedoucí pracovník dílčího celku jinde neuvedený	1 077	34 368
1231 Vedoucí pracovníci finančních a hospodářských /správních/ útvarů	4 216	54 315
12311 Ekonomický náměstek (ekonomický ředitel)	941	81 362
12314 Vedoucí útvaru informační soustavy, účetnictví	576	46 375
12318 Vedoucí ekonomického útvaru	552	37 755
12319 Vedoucí pracovník finančního, hospodářského útvaru jinde neuvedený	757	48 430
1232 Vedoucí pracovníci personálních útvarů a útvarů průmyslových vztahů	844	55 378
1233 Vedoucí pracovníci odbytových útvarů /vč. průzkumu trhu/	2 867	61 083
12331 Obchodní náměstek (obchodní ředitel)	606	94 373
12334 Vedoucí útvaru odbytu (prodeje)	1 121	50 243
1235 Vedoucí pracovníci zásobovacích útvarů	1 000	39 723
12351 Vedoucí útvaru zásobování, nákupu	718	41 562
1236 Vedoucí pracovníci výpočetních útvarů	893	50 235
1237 Vedoucí pracovníci výzkumných a vývojových útvarů	1 115	45 980
1239 Vedoucí pracovníci ostatních útvarů jinde neuvedení	3 423	40 069
12391 Vedoucí sekretariátu ředitele velké organizace (asistent ředitele)	754	29 337
12399 Vedoucí pracovník velkého univerzálního útvaru jinde neuvedený	1 968	43 972
1312 Vedoucí, ředitelé v průmyslu /ve výrobě/	1 170	41 110
13122 Vedoucí samostatného výrobního provozu	584	43 845

Průměrná hrubá měsíční mzda, placená doba
podle zaměstnání KZAM - R

Diferenciace			Složky hrubé mzdy					Placená doba
			prémie a odměny	příplatky za přesčas	příplatky ostatní	náhrady	odměny za pohotovost	
1. decil	medián	9. decil	%	%	%	%	%	hod/měs
Kč/měs	Kč/měs	Kč/měs						
26 294	65 831	227 359	29,1	0,0	1,5	6,6	0,0	165,3
34 882	80 000	231 435	22,9	0,0	0,8	6,5	0,0	163,1
13 692	22 068	36 648	17,9	0,2	1,1	6,4	0,3	167,0
11 992	18 515	29 537	14,3	0,3	0,6	6,6	0,1	170,6
20 487	35 723	85 292	24,5	0,1	1,7	6,3	0,1	162,8
24 208	47 146	137 646	31,8	0,0	0,6	6,3	0,0	163,1
24 082	35 677	77 116	27,2	0,2	1,1	6,2	0,4	162,5
20 069	32 234	66 751	20,1	0,1	1,5	6,3	0,0	163,3
19 133	34 700	84 436	20,4	0,1	3,0	6,1	0,1	163,3
19 998	36 623	86 007	31,2	0,4	0,2	8,0	0,0	169,1
9 810	17 355	37 290	15,3	0,1	2,7	7,2	0,0	168,6
8 989	15 697	32 655	14,3	0,1	4,7	7,9	0,0	167,6
10 674	15 235	20 569	5,0	0,0	0,6	8,6	0,0	168,8
10 344	17 808	30 054	16,9	0,2	0,9	5,0	0,0	170,4
12 222	21 432	41 166	15,1	0,2	2,0	7,7	0,0	170,4
16 332	27 996	58 655	23,4	0,1	2,3	5,7	0,8	160,7
13 869	24 032	83 754	25,4	0,1	0,3	5,4	0,3	160,2
22 003	27 625	41 895	25,0	0,0	2,6	5,4	0,9	160,5
20 035	32 464	54 991	15,5	0,0	5,9	5,8	0,5	161,3
26 037	51 311	150 992	39,3	0,0	1,0	5,6	0,0	168,2
26 973	52 405	237 159	47,3	0,0	0,3	5,1	0,0	168,4
26 838	56 664	129 283	19,8	0,1	0,9	6,5	0,0	169,6
16 953	29 604	54 576	15,8	0,3	4,9	6,4	0,5	167,0
16 160	29 388	55 914	17,2	0,3	3,2	6,0	0,2	166,1
19 103	35 248	101 188	27,5	0,0	1,6	5,9	0,0	164,1
25 237	48 958	165 625	31,6	0,0	0,7	5,6	0,0	164,5
19 858	34 483	78 424	24,0	0,1	1,0	5,9	0,1	164,2
17 909	28 848	56 499	24,0	0,0	0,9	5,7	0,0	165,0
17 414	33 633	87 498	32,3	0,0	1,7	5,7	0,0	163,7
18 744	36 046	108 624	28,0	0,0	1,0	5,5	0,0	162,8
22 205	42 910	110 133	26,3	0,0	1,2	6,2	0,0	164,1
26 082	56 830	175 073	36,9	0,0	0,7	5,6	0,0	164,6
23 258	40 571	82 713	21,0	0,1	0,6	6,1	0,0	163,2
16 800	30 369	70 927	22,2	0,1	1,1	6,0	0,0	163,5
17 477	32 711	73 008	22,6	0,1	0,9	6,0	0,0	163,0
17 079	36 501	98 499	21,9	0,1	0,9	6,1	0,3	164,0
20 929	35 923	83 633	23,1	0,0	0,7	6,1	0,1	162,5
16 792	30 235	69 545	22,4	0,1	1,3	6,4	0,1	164,2
13 343	20 951	49 025	16,2	0,0	0,7	6,1	0,0	166,6
20 556	34 097	75 333	24,2	0,1	1,3	6,5	0,1	162,7
16 513	31 507	71 667	25,6	0,1	1,7	5,9	0,1	162,8
18 537	31 649	76 719	30,1	0,1	1,3	5,8	0,1	163,6

**Průměrná hrubá měsíční mzda, placená doba
podle zaměstnání KZAM - R**

Podskupiny zaměstnání a zaměstnání KZAM - R	Počet zaměstnanců přepočtený podle placených měsíců	Průměr
(zveřejněna zaměstnání, která jsou ve své hlavní třídě zastoupena minimálně 1%)		Kč/měs
1314 Vedoucí, ředitelé ve velkoobchodě a maloobchodě	2 745	17 643
13142 Vedoucí maloobchodní prodejny	2 349	15 520
1316 Vedoucí, ředitelé v dopravě, skladování, telekomunikacích a na pošt. úřadech	2 069	18 356
1317 Vedoucí, ředitelé v podnicích poskytujících obchodní služby	839	31 658
13174 Vedoucí malé pobočky banky, pojišťovny, spořitelny	459	29 853
2113 Chemici	675	24 895
2119 Ostatní vědci a odborníci v příbuzných oborech jinde neuvedení	725	26 489
21191 Vědecký (výzkumný a vývojový) pracovník v oborech technických jinde neuv.	721	26 462
2131 Projektanti a analytici výpočetních systémů	1 930	31 023
21313 Projektant a analytik informačních systémů	905	31 805
2132 Programátoři	2 220	29 177
2139 Ostatní odborníci zabývající se výpočetní technikou jinde neuvedení	3 210	30 709
21392 Inženýr správce integrovaných, informačních systémů, sítí	815	37 633
21399 Odborník zabývající se výpočetní technikou jinde neuvedený	677	27 086
2142 Projektanti staveb a areálů, stavební inženýři	2 200	25 257
2143 Projektanti elektrotechnických zařízení, elektroinženýři	2 223	29 352
2144 Projektanti elektronických systémů a telekomunikačních sítí, inž. - elektronikci	1 546	29 288
21446 Inženýr elektronik telekomunikace, radiokomunikace	821	30 725
2145 Projektanti a konstruktéři strojních zařízení, strojní inženýři	4 475	23 801
21452 Inženýr projektant, konstruktér průmyslových zařízení, strojů, motorů, pohonů	2 346	22 941
21455 Strojní inženýr technolog, normalizátor	668	22 469
2147 Důlní a hutní inženýři, technologové, metalurgové	725	28 779
2149 Ostatní architekti, projektanti, konstruktéři a techničtí inženýři jinde neuvedení	2 473	28 711
21499 Inženýr jinde neuvedený	1 112	27 308
2221 Lékaři, ordináři /kromě zubních lékařů/	794	27 441
2311 Vědeckopedagogičtí pracovníci	8 344	21 830
23112 Profesor vysokoškolský, univerzitní	859	33 509
23113 Docent	2 254	25 305
23114 Odborný asistent vysoké školy, univerzity	4 352	18 910
23115 Asistent vysoké školy, univerzity	691	14 291
2411 Odborní pracovníci na úseku účetnictví, financí, rozpočtů, daní, hlavní účetní	4 188	31 188
24112 Hlavní, vedoucí účetní	1 089	27 869
24119 Odborný pracovník účetnictví a financování jinde neuvedený	709	30 116
2412 Odborní pracovníci na úseku zaměstnaneckých, personálních věcí	1 078	28 803
2413 Odborní pracovníci v bankovníctví a peněžnictví	11 698	31 208
24132 Bankovní makléř, poradce, expert, dealer	1 931	36 379
24134 Odborný pracovník hotovostních a kapitálových operací	756	34 218
24135 Odborný pracovník pro úvěrovou administrativu (úvěrových limitů)	5 106	25 274
24138 Odborný pracovník v pojišťovnictví	889	22 974
24139 Odborný pracovník bankovníctví a pojišťovnictví jinde neuvedený	2 199	36 498
2419 Ostatní odborní pracovníci v oblasti podnikání /např. styk s veřejností apod./	5 397	32 843
24192 Odborný pracovník marketingu (zahraničních vztahů)	695	38 454

Průměrná hrubá měsíční mzda, placená doba
podle zaměstnání KZAM - R

Diferenciace			Složky hrubé mzdy					Placená doba
			prémie a odměny	příplatky za přesčas	příplatky ostatní	náhrady	odměny za pohotovost	
1. decil	medián	9. decil	%	%	%	%	%	hod/měs
Kč/měs	Kč/měs	Kč/měs						
7 884	14 952	29 905	15,6	0,7	5,0	7,0	0,0	167,2
7 710	13 872	25 551	15,4	0,9	6,5	7,4	0,0	166,9
12 704	16 430	24 907	18,5	0,3	2,8	6,0	0,1	158,3
18 001	26 155	43 693	6,8	0,0	4,0	8,5	0,1	167,6
16 552	23 067	41 600	9,0	0,0	3,1	8,1	0,1	167,9
14 211	22 481	38 389	12,7	0,1	2,7	6,5	0,4	163,8
15 310	25 312	36 868	11,1	0,6	6,2	6,1	0,0	166,6
15 310	25 295	36 868	11,1	0,6	6,2	6,1	0,0	166,6
17 059	27 675	47 783	10,1	0,4	4,2	6,2	1,4	166,5
18 050	29 272	48 927	7,9	0,5	5,2	5,8	0,8	166,4
16 100	24 892	46 924	15,4	0,2	2,0	5,7	0,4	165,0
15 535	26 338	51 175	15,0	0,2	1,8	5,9	1,3	165,1
18 394	33 049	62 115	18,2	0,2	1,1	5,7	1,6	164,8
12 951	23 530	45 323	11,7	0,3	2,0	5,7	0,8	166,6
14 846	21 587	37 235	17,5	0,1	1,4	7,5	0,3	164,6
16 845	26 109	45 521	14,3	0,3	3,1	6,2	0,3	163,9
18 233	25 536	42 763	17,8	0,3	1,8	5,4	2,2	162,7
19 230	29 162	43 022	16,4	0,3	1,2	5,0	3,4	161,9
14 886	21 813	33 981	12,4	0,5	2,3	6,4	0,0	164,8
14 488	21 390	32 455	10,9	0,5	2,4	6,5	0,0	165,5
14 952	20 578	31 216	14,9	0,6	1,7	6,0	0,0	165,0
19 220	26 904	42 213	18,6	0,3	2,3	5,6	0,2	160,1
18 289	25 237	39 025	16,4	0,2	4,4	6,1	0,1	163,3
18 644	26 216	35 135	11,2	0,2	5,7	5,6	0,1	164,6
16 780	24 894	41 441	6,6	1,1	11,1	5,7	7,0	167,6
13 475	19 405	32 973	6,3	0,0	10,5	9,4	0,1	169,6
20 750	30 082	49 867	7,5	0,0	13,8	11,0	0,1	169,1
16 500	23 182	36 368	6,9	0,0	12,3	9,7	0,0	169,9
13 593	17 880	25 486	5,4	0,0	7,9	8,8	0,0	169,6
10 527	13 517	18 837	6,1	0,0	7,7	8,8	0,3	169,3
15 500	25 133	53 353	17,8	0,1	1,3	5,6	0,0	165,0
15 616	23 288	46 180	19,2	0,2	1,7	5,0	0,0	165,0
13 776	24 545	52 213	22,0	0,1	1,6	4,8	0,0	165,6
15 623	23 677	48 482	16,1	0,2	1,7	5,6	0,0	163,9
15 056	22 764	47 613	20,9	0,2	1,1	6,4	0,0	168,4
16 376	19 683	40 772	28,6	0,1	0,3	5,4	0,0	170,2
13 832	23 309	62 699	22,5	1,2	0,2	6,8	0,0	170,1
14 709	21 732	37 413	20,3	0,3	2,0	6,4	0,0	167,2
14 452	19 789	31 778	11,5	0,0	0,5	8,5	0,0	170,0
14 319	29 495	64 531	17,0	0,1	1,3	6,0	0,1	168,4
18 420	27 727	49 781	16,4	0,1	3,1	6,1	0,1	163,7
17 644	30 583	66 000	17,8	0,0	0,6	6,6	0,0	165,6

**Průměrná hrubá měsíční mzda, placená doba
podle zaměstnání KZAM - R**

Podskupiny zaměstnání a zaměstnání KZAM - R	Počet zaměstnanců přepočtený podle placených měsíců	Průměr
(zveřejněna zaměstnání, která jsou ve své hlavní třídě zastoupena minimálně 1%)		Kč/měs
24199 Odborný pracovník v oblasti podnikání jinde neuvedený	3 616	31 386
2421 Právníci, právní poradci (mimo advokacii a soudnictví)	1 002	38 290
2433 Odborní pracovníci v informacích /např. vtí./	681	26 814
2441 Ekonomové - vědečtí pracovníci, specialisté, experti	2 692	29 525
24415 Odborný ekonom marketingu, obchodu	700	29 422
2451 Spisovatelé, autoři, kritikové, novináři, redaktori	861	30 078
2470 Odborní administrativní pracovníci jinde neuvedení	2 017	24 207
24706 Odborný administrativní pracovník podnikatelské organizace	997	25 560
24709 Odborný administrativní pracovník jinde neuvedený	851	23 725
3112 Stavební technici	6 478	26 205
31121 Mistr stavební výroby	3 181	29 266
3113 Elektrotechnici	7 781	22 280
31131 Mistr elektrotechnické výroby, výroby a rozvodu energie	3 591	21 084
31139 Elektrotechnik jinde neuvedený	1 751	23 935
3114 Elektronici a technici v radiokomunikacích a telekomunikacích	4 872	26 626
31146 Technik, inspektor radiokomunikací, telekomunikací	3 023	28 339
3115 Strojírenští technici	14 523	21 082
31151 Mistr strojírenské výroby	3 561	22 335
31155 Strojírenský technik kontrolor jakosti, laborant	2 961	20 041
31157 Strojírenský technik technolog, normalizátor, konstruktér	2 405	18 907
31159 Strojírenský technik jinde neuvedený	1 738	22 077
3116 Chemičtí technici	3 829	21 244
3117 Důlní a hutní technici	2 525	25 183
3118 Technici v kartografii, kresliči a zeměměřiči	2 385	17 909
3119 Ostatní techničtí pracovníci jinde neuvedení	16 831	20 559
31191 Mistr jinde neuvedený	5 602	21 004
31199 Technik jinde neuvedený	5 625	20 537
3121 Poradenství ve výpočetní technice	1 735	29 738
3122 Operátoři a obsluha výpočetní techniky	2 761	20 217
3152 Bezpečnostní technici a technici pro kontrolu zdravotní nezávadnosti a jakosti	3 571	20 255
3160 Technici železničního provozu	9 245	20 691
31606 Výpravčí (dispoziční, vnější služby)	5 095	20 935
3212 Technici v agronomii, v lesnictví a v zemědělství	4 614	16 390
32127 Technik lesního hospodářství	2 476	15 984
3412 Pojišťovací agenti	3 585	19 123
34124 Referent pojišťovny	1 573	16 042
3415 Obchodní cestující, profesionální poradci v obchodě, obchodní zástupci	4 238	26 527
34152 Obchodní zástupce	3 196	27 127
3416 Nákupčí	5 176	19 121
34161 Nákupčí (zásobovač, nákupce)	3 835	19 329
3421 Obchodní agenti	5 542	22 608
34213 Obchodní referent (referent obchodní služby)	3 834	20 685

**Průměrná hrubá měsíční mzda, placená doba
podle zaměstnání KZAM - R**

Diferenciace			Složky hrubé mzdy					Placená doba
			prémie a odměny	příplatky za přesčas	příplatky ostatní	náhrady	odměny za pohotovost	
1. decil	medián	9. decil	%	%	%	%	%	hod/měs
Kč/měs	Kč/měs	Kč/měs	%	%	%	%	%	hod/měs
18 995	27 189	43 214	15,9	0,2	4,3	6,0	0,1	163,4
20 209	30 664	61 003	18,4	0,0	1,4	6,1	0,0	165,1
15 700	23 493	43 150	21,7	1,5	0,7	5,4	0,2	163,5
15 492	24 788	44 927	17,1	0,1	2,3	5,8	0,0	164,2
16 585	24 853	44 379	17,7	0,1	0,8	6,1	0,0	163,8
18 001	26 721	44 800	12,8	0,4	1,5	5,7	0,0	170,9
13 195	21 227	38 034	13,7	0,3	2,6	6,0	0,1	165,2
14 990	22 485	39 214	15,1	0,3	0,7	5,4	0,1	164,9
12 865	20 239	37 753	12,9	0,2	3,6	6,8	0,1	164,8
14 924	21 784	42 039	23,7	0,7	1,1	7,5	0,3	167,9
15 703	23 790	49 129	28,8	1,1	1,0	8,3	0,4	170,1
15 332	21 025	30 199	15,5	0,6	6,5	5,2	1,4	163,7
15 597	19 628	28 824	14,8	0,8	7,5	5,0	2,2	163,6
15 523	23 074	31 678	17,7	0,4	5,7	5,2	1,0	164,9
16 503	23 305	39 128	15,6	0,5	2,2	4,8	1,4	164,0
18 252	23 499	44 831	17,5	0,4	2,2	4,7	2,0	163,5
13 123	20 131	29 592	10,7	0,6	4,7	6,0	0,2	164,6
15 583	21 008	30 449	13,1	0,7	5,8	5,6	0,1	165,3
12 176	19 546	27 984	6,6	0,6	7,4	5,8	0,0	164,9
12 410	17 789	26 776	13,2	0,5	2,2	6,5	0,1	164,4
13 383	21 773	30 137	7,3	0,6	6,9	5,4	0,1	166,0
12 715	20 176	30 632	11,0	1,1	5,9	6,3	0,2	162,7
18 315	23 984	33 247	15,1	1,0	7,2	6,7	0,4	162,2
11 546	16 469	25 235	13,6	0,3	1,8	6,6	0,2	164,1
12 374	19 045	30 000	16,2	0,6	3,2	5,8	0,3	165,3
13 496	19 948	29 973	17,5	1,0	3,9	6,0	0,4	166,8
12 201	18 721	30 125	15,7	0,4	2,9	5,8	0,4	165,3
15 433	23 772	50 090	14,0	0,2	1,9	6,4	0,8	167,0
11 273	17 830	31 778	11,4	0,6	3,9	6,5	0,5	166,7
12 871	18 617	27 803	13,7	0,4	3,7	6,5	0,1	164,1
16 998	20 550	24 436	14,0	1,5	12,9	6,3	1,0	167,3
18 095	20 611	24 095	11,6	2,4	16,2	6,9	0,8	171,3
11 582	15 786	21 459	13,6	0,1	1,6	6,4	0,1	167,8
12 229	15 876	19 050	10,0	0,0	1,6	5,9	0,0	166,9
10 850	15 598	31 528	9,6	0,0	0,1	7,6	0,0	170,1
10 300	14 194	24 672	4,7	0,1	0,1	8,5	0,0	169,3
14 437	22 780	41 179	22,2	0,1	1,1	6,3	0,0	165,6
14 497	23 341	41 741	23,1	0,0	0,9	6,4	0,0	165,2
11 469	16 997	27 818	13,5	0,2	2,2	6,4	0,1	164,0
12 107	17 317	27 488	13,7	0,2	1,9	6,5	0,1	163,7
12 021	18 335	32 895	19,6	0,1	1,4	6,0	0,0	163,8
11 744	17 571	29 648	19,2	0,2	1,6	5,8	0,0	164,0

**Průměrná hrubá měsíční mzda, placená doba
podle zaměstnání KZAM - R**

Podskupiny zaměstnání a zaměstnání KZAM - R (zveřejněna zaměstnání, která jsou ve své hlavní třídě zastoupena minimálně 1%)	Počet zaměstnanců přepočtený podle placených měsíců	Průměr Kč/měs
3422 Odbytoví a přepravní agenti	6 813	20 238
34221 Odbytový agent (odbytář, prodejce)	3 581	20 580
3431 Odborné sekretářky, sekretáři	4 391	25 716
34312 Administrativní sekretář	2 003	33 490
34319 Odborný sekretář, sekretářka jinde neuvedený	1 749	18 058
3433 Pracovníci v oblasti účetnictví, fakturace, rozpočtovnictví, kalkulace	18 672	17 928
34331 Účetní všeobecný	6 245	16 978
34332 Účetní mzdový	2 564	17 702
34333 Účetní finanční	2 211	18 033
34338 Referent kalkulací, cen, rozpočtů	1 682	19 341
34339 Referent účetnictví, financování, rozpočtovnictví a kalkulace jinde neuvedený	2 554	19 709
3436 Referenti osobních oddělení	2 200	19 853
3439 Ostatní odborní administrativní pracovníci jinde neuv. /např. konzulární úředníci/	9 479	19 831
34394 Referent hospodářské správy	2 382	19 285
34399 Referent administrativy jinde neuvedený	4 297	18 865
4112 Kancelářští a manipulační pracovníci a obsluha zařízení a na zpracování textu	602	13 788
4113 Pracovníci přípravy dat vt	960	13 378
4115 Sekretářky, sekretáři	5 131	16 592
41151 Sekretářka, sekretář	3 142	16 810
41159 Administrativní pracovník jinde neuvedený	1 772	15 438
4121 Nižší účetní	2 400	13 697
41211 Nižší účetní všeobecný	925	12 538
4131 Úředníci ve skladech /vč. vážních/	8 538	14 565
41311 Vedoucí malého skladu, skladmistr	952	16 107
41312 Skladník (úředník)	3 760	14 552
41314 Úředník expedice, expedient	1 110	13 610
41315 Operátor skladů	2 112	14 490
4132 Úředníci ve výrobě /např. výrobní plánovači/	1 845	14 946
41323 Dílenský plánovač výroby	845	14 707
4133 Úředníci v dopravě a v přepravě /dispečeri, kontrolori apod./	4 158	18 308
41331 Dispečer dopravy a přepravy, komerční dispečer	872	20 240
41333 Operátor dopravy a přepravy	783	15 517
41338 Komerční pracovník dopravy a přepravy	839	13 908
41339 Úředník v dopravě jinde neuvedený	912	21 337
4141 Řadoví knihovníci, archiváři, evidenční pracovníci	701	13 402
4142 Poštovní doručovatelé, úředníci v třídímách	10 316	11 417
41421 Doručovatel poštovních zásilek , tisku	6 292	10 522
41427 Pracovník poštovní přepravy	1 567	13 715
41428 Úředník třídění poštovních zásilek	1 210	12 530
41429 Provozní pracovník pošty jinde neuvedený	890	11 252
4190 Ostatní nižší úředníci jinde neuvedení	1 832	15 673
41909 Nižší úředník (referent) jinde neuvedený	1 123	14 963

Průměrná hrubá měsíční mzda, placená doba
podle zaměstnání KZAM - R

Diferenciace			Složky hrubé mzdy					Placená doba
			prémie a odměny	příplatky za přesčas	příplatky ostatní	náhrady	odměny za pohotovost	
1. decil	medián	9. decil	%	%	%	%	%	hod/měs
Kč/měs	Kč/měs	Kč/měs						
12 278	18 000	29 664	18,9	0,3	2,4	6,0	0,0	165,5
11 715	18 125	30 716	22,0	0,1	1,0	6,0	0,0	163,8
12 007	19 407	45 699	21,2	0,1	4,6	5,8	0,4	167,8
13 182	25 880	62 442	27,6	0,0	5,8	5,4	0,6	170,0
11 354	16 567	26 288	11,1	0,2	2,4	6,5	0,0	165,8
11 083	16 500	26 044	13,4	0,2	2,2	5,6	0,0	165,1
10 587	15 829	24 315	13,0	0,1	1,7	5,6	0,0	165,6
11 833	16 770	24 200	14,4	0,3	2,5	4,7	0,0	164,7
11 329	16 335	25 999	14,1	0,2	2,3	5,3	0,0	165,5
11 430	17 341	28 162	15,4	0,4	2,2	6,1	0,0	164,7
12 343	18 430	28 637	10,0	0,3	4,2	5,7	0,0	164,6
12 730	17 985	27 788	12,6	0,1	3,0	5,6	0,0	163,3
11 441	17 534	30 200	12,7	0,3	3,2	6,0	0,2	165,9
12 111	17 805	27 677	12,4	0,3	2,6	5,6	0,2	166,0
10 960	16 278	29 457	13,9	0,2	3,3	6,0	0,1	166,0
8 634	12 203	21 067	13,3	0,1	1,3	6,0	0,0	163,9
7 802	12 417	19 933	8,0	0,4	2,2	6,4	0,0	168,1
9 958	14 557	25 015	12,1	0,1	2,2	5,8	0,0	165,3
10 151	14 992	24 809	12,2	0,1	2,6	6,1	0,0	165,0
9 586	13 285	22 705	13,5	0,1	1,6	6,1	0,0	165,4
8 810	12 581	19 285	13,1	0,1	2,0	5,5	0,0	166,7
8 399	11 509	17 420	12,6	0,2	2,2	5,3	0,0	167,6
9 564	13 704	20 386	14,1	0,8	6,4	6,3	0,3	168,3
9 470	15 007	23 245	14,4	0,6	3,1	6,4	0,3	165,9
9 412	13 144	21 237	14,5	0,7	6,2	6,1	0,2	167,2
9 269	12 788	18 664	16,0	0,8	4,6	6,6	0,1	166,8
10 669	14 317	17 795	12,0	1,3	10,0	6,5	0,5	172,1
9 947	13 472	21 532	14,5	0,5	2,5	6,4	0,1	163,7
10 159	13 496	20 537	14,0	0,3	3,1	6,3	0,0	163,2
12 366	16 945	26 486	12,1	0,8	11,5	6,5	0,1	168,2
12 504	19 220	28 786	19,6	0,3	6,7	5,5	0,2	166,1
12 061	15 436	18 252	13,2	1,1	14,2	6,4	0,2	171,0
11 372	13 603	16 811	12,7	1,2	11,2	7,1	0,1	175,3
14 215	20 296	30 435	2,7	0,3	12,5	6,5	0,0	160,1
8 943	12 455	18 582	9,1	0,2	4,4	5,8	0,0	165,4
8 888	10 867	14 667	9,1	0,6	2,1	7,8	0,0	158,4
8 557	10 257	12 846	10,0	0,2	0,4	8,5	0,0	156,6
10 824	13 164	17 402	7,2	1,9	5,0	7,0	0,0	165,7
9 562	11 986	16 226	8,9	0,9	5,8	7,0	0,0	158,0
9 310	11 003	13 633	8,1	0,2	2,7	6,1	0,0	157,0
9 437	13 533	24 556	12,4	0,2	3,1	5,7	0,0	165,5
9 136	13 022	24 069	10,0	0,3	3,0	5,9	0,1	165,5

**Průměrná hrubá měsíční mzda, placená doba
podle zaměstnání KZAM - R**

Podskupiny zaměstnání a zaměstnání KZAM - R (zveřejněna zaměstnání, která jsou ve své hlavní třídě zastoupena minimálně 1%)	Počet zaměstnanců přepočtený podle placených měsíců	Průměr Kč/měs
4211 Pokladníci /v bankách, pojišťovnách, spořitelnách, na poště apod./	3 046	15 710
42111 Pokladník v bance	1 576	17 286
42118 Pokladník v organizaci	624	14 892
4212 Úředníci na přepážkách a směnárníci /v bankách, pojišťovnách, spořitelnách apod./	6 410	14 442
42122 Úředník u přepážky v bance	1 133	20 933
42123 Úředník u přepážky v pojišťovně	695	16 782
4213 Pokladníci v obchodě, společném stravování apod.	6 162	9 996
42131 Pokladník v obchodě	2 923	9 940
42134 Pokladník v maloobchodní prodejně	2 027	9 855
42135 Pokladník kontrolní pokladny v samoobsluze	893	10 260
4214 Prodavači vstupenek, jízdenek apod.	2 122	15 676
42143 Pokladník, prodavač jízdenek v osobní dopravě	1 417	15 397
4222 Recepční	915	13 946
42222 Recepční	789	13 710
4223 Telefonisté	859	19 328
4224 Informátoři	1 149	16 763
42249 Informátor jinde neuvedený	727	18 108
5112 Vlakvedoucí, vlakové čety, průvodčí /vč. palubních průvodčí/	2 873	18 250
5121 Pracovníci dohlížející nad obsluhujícím personálem, hospodyně	949	14 229
5122 Kuchaři	5 823	11 457
51221 Šéfkuchař	609	15 701
51222 Kuchař	3 309	11 553
51228 Pomocný kuchař	1 189	8 635
51229 Kuchař jinde neuvedený	515	12 274
5123 Číšníci, servírky	1 081	12 049
51232 Číšník, servírka	877	11 864
5132 Pečovatelé a pomocní ošetřovatelé v zařízeních sociální péče, v nemocnicích	400	9 738
5161 Hasiči, požárníci	2 202	17 813
51611 Hasič strojník	544	19 329
51612 Hasič podnikového sboru	1 300	17 633
5162 Pracovníci bezpečnostních orgánů /např. policisté, strážníci, ostraha apod./	579	16 639
5169 Ostatní pracovníci ochrany a ostrahy jinde neuvedení /např. tělesní strážci/	8 080	10 764
51691 Strážný, člen závodní stráže	3 295	10 947
51699 Pracovník ochrany majetku a osob jinde neuvedený	4 639	10 550
5211 Prodavači v obchodech	17 215	10 440
52111 Prodavač smíšeného zboží	5 094	8 402
52112 Prodavač potravinářského zboží	7 195	10 420
52113 Prodavač průmyslového zboží	1 178	12 589
52119 Prodavač jinde neuvedený	2 994	11 966
6111 Pěstitelé polních plodin	474	9 429
61118 Zemědělský dělník v rostlinné výrobě	445	9 398
6112 Ovocnáři, vinaři, chmelaři a ostatní pěstitelé plodin rostoucích na stromech a keřích	189	10 811

Průměrná hrubá měsíční mzda, placená doba
podle zaměstnání KZAM - R

Diferenciace			Složky hrubé mzdy					Placená doba
			prémie a odměny	příplatky za přesčas	příplatky ostatní	náhrady	odměny za pohotovost	
1. decil	medián	9. decil						
Kč/měs	Kč/měs	Kč/měs	%	%	%	%	%	hod/měs
11 657	14 342	22 561	11,6	0,2	1,4	6,6	0,1	165,6
12 883	15 452	24 905	10,7	0,1	1,1	7,4	0,1	168,2
10 376	14 403	19 586	14,7	0,5	2,5	5,6	0,0	165,8
10 017	12 353	21 820	13,5	0,2	1,9	6,4	0,0	159,4
12 900	20 479	27 430	18,8	0,2	0,9	7,3	0,1	168,3
10 751	16 120	24 175	5,5	0,1	0,0	5,3	0,0	165,3
7 465	9 677	12 786	8,0	0,3	6,2	7,4	0,0	165,1
7 463	9 545	12 823	9,9	0,0	4,6	7,7	0,0	163,0
7 502	9 795	12 142	5,2	0,2	9,1	7,7	0,0	165,2
7 467	9 800	13 646	5,5	1,1	5,9	6,6	0,0	171,7
12 356	15 695	18 763	12,6	1,3	11,6	7,1	0,4	173,6
12 199	15 397	18 508	12,0	1,7	14,1	7,1	0,6	177,3
9 177	13 018	19 202	10,5	0,2	7,8	6,6	0,0	165,6
9 131	12 866	18 887	10,5	0,2	7,7	6,7	0,0	165,7
7 665	13 986	36 217	18,6	0,1	4,3	5,5	0,0	165,0
11 728	15 863	22 144	14,5	0,4	5,6	7,4	0,1	170,5
12 681	16 683	23 771	15,5	0,0	1,8	7,5	0,0	169,9
15 818	18 054	21 148	13,7	2,7	15,2	7,2	1,6	173,8
8 989	13 308	20 516	12,5	0,6	5,4	6,8	0,1	167,6
7 489	10 449	16 410	14,9	0,4	4,4	6,2	0,0	167,0
8 984	14 181	23 416	19,6	0,4	3,3	5,8	0,0	169,5
7 883	10 783	16 070	15,7	0,5	4,4	6,3	0,0	167,4
6 775	8 240	11 215	15,5	0,2	2,8	5,5	0,0	165,5
9 227	11 573	16 137	2,5	0,1	7,9	6,3	0,0	164,5
8 200	11 418	16 225	13,7	0,4	7,4	9,4	0,0	166,9
8 361	11 329	15 822	13,3	0,3	7,5	9,8	0,0	166,4
7 539	9 411	12 040	5,3	0,4	15,9	5,0	1,9	162,6
12 644	17 762	22 834	8,1	1,2	15,6	5,8	2,0	166,0
15 030	19 694	23 020	7,5	0,9	16,8	6,1	2,0	163,9
12 819	17 185	23 215	7,8	1,3	15,1	5,7	1,3	167,3
8 321	12 726	28 319	17,1	0,6	4,8	5,2	0,5	169,2
7 240	9 533	15 976	6,5	2,0	10,6	5,1	0,3	176,8
7 005	9 565	16 977	6,6	1,7	12,6	4,6	0,0	172,1
7 390	9 423	15 359	5,9	2,2	9,3	5,4	0,5	180,5
6 842	9 392	14 338	10,0	0,5	5,0	6,3	0,0	166,8
6 335	7 728	11 362	8,8	0,3	2,8	7,1	0,0	165,0
7 437	9 552	14 013	6,4	0,8	6,6	6,2	0,0	168,4
8 566	12 100	17 273	17,3	0,3	1,8	5,1	0,0	165,3
7 591	10 532	15 417	14,7	0,3	6,3	6,7	0,0	166,7
6 877	9 087	12 414	8,8	0,7	1,8	12,0	0,0	171,0
6 877	9 069	12 319	9,0	0,6	1,9	11,8	0,0	170,9
8 355	10 601	13 449	18,0	0,5	0,2	8,6	0,0	170,3

**Průměrná hrubá měsíční mzda, placená doba
podle zaměstnání KZAM - R**

Podskupiny zaměstnání a zaměstnání KZAM - R (zveřejněna zaměstnání, která jsou ve své hlavní třídě zastoupena minimálně 1%)	Počet zaměstnanců přepočtený podle placených měsíců	Průměr Kč/měs
6113 Zahradníci a pěstitelé zahradních plodin a sazenic	585	10 597
61131 Zahradník	397	10 887
61138 Zemědělský dělník v zahradnictví	97	10 415
6121 Chovatelé hospodářských zvířat /kromě drůbeže a včel/	2 978	11 962
61211 Chovatel skotu	616	11 792
61212 Chovatel prasat	412	11 202
61218 Zemědělský dělník ošetřovatel hospodářských zvířat	1 854	12 188
6122 Chovatelé drůbeže	325	10 246
61228 Zemědělský dělník ošetřovatel drůbeže	180	10 615
6124 Chovatelé hospodářských zvířat, drůbeže, včel apod.	100	11 165
6129 Ostatní chovatelé, ošetřovatelé zvířat jinde neuvedení /v rezervacích, stájích/	107	11 153
6141 Dělníci pro pěstění a ošetřování lesa	1 089	9 350
61411 Pěstitel, šlechtitel lesa	113	8 914
61414 Lesní školkař	77	9 044
61418 Lesní dělník v zalesňování	200	8 843
61419 Dělník pro pěstění a ošetřování lesa jinde neuvedený	547	9 490
6142 Dělníci pro těžbu dřeva /kromě obsluhy pojízdných zařízení/	1 080	12 623
61421 Lesní mechanizátor	157	13 096
61422 Dřevorubec	442	12 193
61423 Lesní manipulát, těžař	90	13 327
61428 Lesní dělník pro těžbu dřeva	338	12 890
6151 Kvalifikovaní dělníci zabývající se chovem vodních živočichů	157	11 465
61518 Dělník rybářský, rybníkářský	157	11 465
6152 Rybáři	86	11 740
7111 Horníci, lamači pro uhelné doly	2 876	21 795
7122 Zedníci, kameníci, omítkáři	5 122	14 141
71221 Zedník	4 009	13 767
7124 Tesaři a truhláři	2 085	14 383
7136 Instalatéři, potrubáři, stavební zámečníci, klempíři	5 595	15 770
7137 Stavební a provozní elektrikáři	2 663	17 186
7142 Lakýrníci a pracovníci v příbuzných oborech	1 891	16 942
7212 Svářeči, řezači plamenem a páječi	5 225	17 464
72129 Svářeč kovů a páječ jinde neuvedený	2 107	18 187
7213 Výrobci a opraváři výrobků a dílů z plechů /ocelových, pokovených apod./	2 381	17 167
7221 Kováři, obsluha kováčieho lisu, obsluha bucharů	2 145	16 461
7222 Nástrojaři, kovodeláři, kovodělníci, zámečníci	30 450	16 015
72221 Nástrojař	3 005	18 109
72222 Zámečník, zámečník strojů	6 924	15 462
72223 Provozní zámečník, údržbář	14 774	16 684
72228 Strojírenský dělník (převážně ruční)	3 872	13 315
7223 Seřizovači a obsluha obráběcích strojů /kromě skupiny 821/	15 037	16 865
72231 Soustružník kovů - seřizovač a obsluha	4 758	16 241

Průměrná hrubá měsíční mzda, placená doba
podle zaměstnání KZAM - R

Diferenciace			Složky hrubé mzdy					Placená doba
			prémie a odměny	příplatky za přesčas	příplatky ostatní	náhrady	odměny za pohotovost	
1. decil	medián	9. decil	%	%	%	%	%	hod/měs
Kč/měs	Kč/měs	Kč/měs						
7 413	9 925	14 546	11,3	1,1	5,7	8,9	1,0	169,8
7 368	10 217	15 086	11,8	1,1	5,6	8,7	0,8	169,4
7 731	9 501	14 760	15,1	1,5	5,4	8,9	2,5	169,6
8 699	11 700	15 287	13,1	1,6	7,1	7,5	0,1	176,6
8 861	11 603	15 153	13,4	1,5	6,7	7,6	0,4	178,4
8 278	11 104	14 099	14,9	1,1	7,0	7,3	0,0	171,9
8 691	11 969	15 642	12,4	1,7	7,1	7,4	0,1	177,3
8 040	9 678	13 300	18,7	1,5	7,8	6,1	0,2	176,2
7 877	10 145	13 530	19,4	1,9	8,4	6,6	0,2	179,9
8 320	10 643	15 867	14,4	0,5	5,8	7,5	0,0	170,8
7 963	10 787	14 684	12,8	1,5	7,1	9,5	0,0	174,1
6 936	8 749	12 251	4,9	0,3	4,1	15,2	0,0	163,9
6 925	8 316	11 330	6,6	0,0	4,6	13,6	0,1	167,8
6 905	8 500	12 526	2,3	1,0	2,5	12,4	0,0	167,8
6 907	8 636	10 991	5,4	0,4	4,3	16,2	0,0	162,8
6 880	8 643	12 927	5,0	0,2	3,3	15,8	0,0	162,8
9 111	12 092	16 398	6,4	0,2	3,4	14,1	0,0	162,7
9 972	12 308	16 870	14,0	0,7	1,5	13,9	0,1	166,0
8 884	11 595	16 035	2,7	0,1	3,0	14,6	0,0	161,1
9 247	12 338	18 253	5,7	0,2	2,1	10,5	0,0	167,4
9 296	12 661	16 446	8,1	0,2	5,5	14,5	0,0	161,7
8 614	11 323	14 643	21,6	0,6	0,9	10,0	1,2	171,2
8 614	11 323	14 643	21,6	0,6	0,9	10,0	1,2	171,2
9 352	11 166	15 761	14,8	0,4	1,1	12,7	0,2	168,0
14 848	21 403	28 521	20,3	1,3	9,6	14,9	0,1	161,5
10 014	13 550	19 087	15,2	1,2	3,4	11,9	0,1	171,5
9 924	13 303	18 147	16,4	1,2	1,8	12,3	0,1	172,1
10 143	13 834	19 340	15,6	1,3	2,7	11,4	0,1	171,8
11 490	15 394	20 346	16,1	1,2	3,3	8,0	1,8	169,7
11 870	16 797	22 754	13,8	1,4	7,2	6,7	1,9	170,1
11 472	16 197	23 187	13,7	1,1	9,9	7,7	0,0	167,1
12 688	17 523	21 844	12,8	1,2	10,4	7,6	0,1	168,0
13 304	18 867	21 197	8,9	0,7	13,6	6,8	0,2	164,7
11 492	16 857	22 801	8,8	0,7	9,8	7,8	0,0	165,0
9 662	15 938	23 217	15,2	1,0	13,3	7,7	0,0	165,9
11 022	15 376	21 846	13,3	1,4	7,0	7,1	0,6	167,4
12 450	17 320	24 663	13,8	1,8	6,9	6,1	0,1	169,0
11 089	14 830	20 640	14,6	1,4	6,1	8,6	0,3	168,9
11 789	16 151	22 147	12,6	1,2	7,7	6,6	0,7	166,6
9 157	12 897	17 872	12,7	1,5	5,8	7,3	0,2	167,2
11 554	15 868	23 643	12,2	1,4	8,2	6,9	0,0	168,2
11 546	15 290	22 306	12,5	1,3	6,3	7,3	0,1	167,5

**Průměrná hrubá měsíční mzda, placená doba
podle zaměstnání KZAM - R**

Podskupiny zaměstnání a zaměstnání KZAM - R (zveřejněna zaměstnání, která jsou ve své hlavní třídě zastoupena minimálně 1%)	Počet zaměstnanců přepočtený podle placených měsíců	Průměr Kč/měs
72232 Frézař kovů - seřizovač a obsluha	2 944	16 794
7224 Brusiči, leštiči a ostříči nástrojů	1 901	14 941
7231 Mechanici a opraváři motorových vozidel /kromě autoklempířů/	6 410	16 570
72311 Automechanik nákladních automobilů	2 220	15 159
72312 Automechanik osobních automobilů	2 009	19 826
7234 Mechanici a opraváři kolejových vozidel	5 649	16 708
72343 Zámečnické kolejových vozidel	2 393	15 744
7235 Mechanici a opraváři obráběcích strojů, zemědělských strojů	9 374	16 389
72351 Mechanik, opravář průmyslových, výrobních strojů a zařízení	3 799	17 258
72356 Mechanik, opravář zemědělských strojů a zařízení	1 996	11 722
7239 Ostatní mechanici a opraváři strojů a zařízení /bez elektro/ jinde neuvedení	3 503	15 876
72397 Kontrolor výroby strojírenské (dělník)	2 351	15 748
7241 Elektromechanici, opraváři a seřizovači různých typů elektrických zařízení	18 827	16 341
72413 Elektromechanik strojů a zařízení	2 854	18 054
72415 Provozní elektromechanik	7 796	17 961
72418 Dělník v elektrotechnice	5 086	12 881
7242 Mechanici, opraváři a seřizovači elektrických částí dopravních prostředků	2 700	16 823
7243 Mechanici, seřizovači, opraváři elektronických zařízení	6 486	15 132
72438 Dělník v elektronice	2 244	11 160
7244 Telefonní a telegrafní mechanici, montéři a opraváři	3 172	17 611
72447 Provozní mechanik telefonních, telegrafních zařízení	2 367	17 525
7246 Montéři a opraváři silnoproudých elektrických vedení /vč. spojování kabelů/	4 238	18 573
72467 Elektromontér (provozní montér) trakčních silnoproudých vedení	2 862	17 989
7311 Výrobci, mechanici a opraváři přesných přístrojů a zařízení	3 129	15 146
7322 Dělníci při výrobě skla, skláři vč. brusičů a leštičů /vč. odlévačů skleněných čoček/	3 865	13 440
7411 Zpracovatelé masa, ryb vč. uzenářů a konzervovačů masa a ryb	3 062	12 859
7412 Zpracovatelé pekárenských a cukrářských výrobků /např. pekaři, moučníkáři/	1 977	9 861
7422 Umělečtí truhláři, řezbáři a výrobci výrobků ze dřeva vč. opravářů	2 470	12 522
7436 Švadleny, vyšivači a pracovníci v příbuzných oborech /vč. šití technické konfekce/	3 079	9 609
7439 Ostatní dělníci při výrobě textilu, oděvů a výrobků z kůže, kožešin	2 311	14 144
8111 Obsluha důlního zařízení a razících štítů	2 760	20 019
8112 Obsluha zařízení na úpravu rudných a nerudných surovin	2 068	14 829
8121 Obsluha zařízení při hutní výrobě kovů /obsluha pecí a konvertorů/	2 370	20 173
8122 Obsluha zařízení ve slévárenství /taviči, slévači/	2 467	16 627
8125 Obsluha zařízení na tváření kovů ve válcovnách	4 641	18 981
8131 Obsluha pecí na výrobu skla a keramiky	2 007	16 966
8139 Obsluha ostatních zařízení na výrobu skla a keramiky	3 551	15 708
8141 Obsluha pily a jiného zařízení na zpracování dřeva	1 920	13 619
8159 Obsluha ostatních zařízení při chemické výrobě jinde neuvedená	4 163	15 719
8161 Obsluha zařízení při výrobě a rozvodu elektřiny	3 409	19 599
8162 Obsluha parních turbín, ohřivačů a motorů	3 001	15 474
81621 Topič - obsluha vytápění, ohřivačů, výměníků	2 277	15 256

Průměrná hrubá měsíční mzda, placená doba
podle zaměstnání KZAM - R

Diferenciace			Složky hrubé mzdy					Placená doba
			prémie a odměny	příplatky za přesčas	příplatky ostatní	náhrady	odměny za pohotovost	
1. decil	medián	9. decil						
Kč/měs	Kč/měs	Kč/měs	%	%	%	%	%	hod/měs
11 688	16 055	22 890	13,7	1,6	6,5	7,1	0,0	169,0
9 908	14 403	20 081	15,6	1,5	7,1	7,8	0,1	169,0
11 311	15 855	22 401	11,9	0,9	7,0	6,9	0,3	166,8
11 141	14 463	19 470	16,8	1,2	3,3	8,4	0,4	170,1
13 382	20 568	24 064	6,1	0,8	10,9	5,5	0,1	165,4
13 051	16 682	20 303	16,8	0,8	10,8	7,2	0,5	167,1
12 384	15 576	19 326	16,3	0,4	7,9	7,6	0,5	166,7
10 351	15 642	23 358	16,7	1,4	6,7	8,9	0,3	169,2
11 569	16 668	23 405	17,3	1,8	7,9	6,3	0,2	169,4
8 909	11 222	15 134	14,9	1,3	1,9	11,6	0,4	174,6
10 232	15 314	21 439	12,1	1,6	8,8	6,7	0,2	167,4
10 024	15 527	21 157	11,6	1,5	9,3	6,8	0,0	166,4
10 315	15 856	22 628	13,9	1,2	7,6	6,9	0,7	166,4
12 121	17 878	24 182	16,0	1,3	6,5	8,2	1,0	168,3
12 634	17 539	23 838	12,2	1,1	9,4	6,3	1,1	165,7
8 471	13 270	16 558	14,7	1,0	5,4	6,9	0,0	165,3
12 798	16 495	21 050	15,2	0,8	8,2	6,8	0,4	167,5
9 481	14 412	21 991	11,9	2,1	8,7	6,2	0,4	166,0
8 363	10 495	15 197	12,6	2,4	10,4	6,9	0,0	165,0
13 490	17 407	21 800	14,0	1,0	3,0	4,5	2,1	166,6
13 627	17 311	21 380	14,7	1,0	2,6	4,0	2,2	166,3
13 854	17 716	24 400	15,6	1,2	6,6	6,3	2,3	167,6
13 607	17 018	23 873	14,8	1,3	6,7	5,8	2,5	168,2
10 089	14 218	21 301	13,2	1,3	13,0	7,3	0,5	163,6
8 627	12 919	18 960	17,7	1,1	7,3	7,8	0,0	161,8
8 643	12 384	17 344	15,0	1,1	4,8	8,4	0,0	171,4
7 241	9 456	12 889	12,1	1,8	8,8	6,8	0,6	175,5
8 337	11 774	17 763	15,0	1,4	5,8	8,5	0,0	166,7
6 684	9 052	13 256	17,1	0,6	4,2	7,2	0,0	162,7
8 264	13 173	21 539	21,2	3,0	6,0	8,7	0,0	168,2
14 001	19 321	27 037	18,4	0,8	9,8	9,7	0,2	162,9
10 945	14 604	19 227	12,5	0,6	12,2	7,7	0,1	161,7
15 783	20 348	23 885	8,6	0,2	16,2	7,1	0,0	163,1
11 114	15 954	22 819	14,0	1,3	15,1	6,8	0,0	168,3
14 439	18 966	23 293	10,5	0,7	13,6	6,6	0,0	165,8
12 058	16 611	22 057	16,7	2,0	11,0	6,7	0,1	166,3
10 894	15 589	20 820	20,8	0,9	6,0	8,1	0,0	162,4
9 181	12 490	19 533	14,3	2,4	6,3	8,6	0,0	170,7
10 693	15 033	21 630	9,6	0,6	13,8	7,8	0,0	156,7
13 595	19 398	25 424	6,3	0,7	18,1	5,1	0,3	161,8
9 385	15 018	21 862	11,9	1,9	14,7	4,6	0,2	171,0
8 844	14 768	21 935	12,1	2,1	13,9	4,5	0,3	172,8

**Průměrná hrubá měsíční mzda, placená doba
podle zaměstnání KZAM - R**

Podskupiny zaměstnání a zaměstnání KZAM - R (zveřejněna zaměstnání, která jsou ve své hlavní třídě zastoupena minimálně 1%)	Počet zaměstnanců přepočtený podle placených měsíců	Průměr Kč/měs
8163 Obsluha zařízení při úpravě, čištění a rozvodu vody	4 995	14 515
8171 Obsluha automatických nebo poloautomatických montážních linek	2 141	14 887
8211 Obsluha automatických nebo poloautomatických obráběcích strojů /kromě 722/	7 073	16 004
82119 Obsluha poloautomatického, automatického kovoobráběcího stroje jinde neuv.	2 590	15 348
8223 Obsluha strojů při konečné úpravě a nanášení ochranných povlaků na kovy	1 929	16 633
8231 Obsluha strojů na výrobu pryžových výrobků /např. obuvi, pneumatik/	5 812	16 925
82319 Obsluha strojů na výrobu pryžových výrobků jinde neuvedená	2 383	13 917
8232 Obsluha strojů na výrobu plastových výrobků /vč. laminování plastů/	4 174	14 193
8261 Obsluha strojů na úpravu vláken, dopřádání a navíjení příze a nití	2 041	12 068
8262 Obsluha tkacích a pletacích strojů	2 321	12 065
8263 Obsluha šicích a vyšívacích strojů	2 797	11 509
8264 Obsluha strojů na bělení, barvení, čištění, praní, žehlení textilu	2 259	11 051
8274 Obsluha strojů na zpracování mouky, výrobu pečiva, čokolády a cukrovinek	2 282	13 398
8281 Montážní dělníci montující mechanická zařízení /stroje, vozidla apod./	8 383	15 754
82816 Strojník montážní linky vozidel, stavebních, zemních strojů	2 275	19 089
82819 Montážní dělník jinde neuvedený	4 213	14 531
8282 Montážní dělníci montující elektrická zařízení	8 055	14 734
82829 Montážní dělník elektrického a energetického zařízení jinde neuvedený	6 176	15 266
8283 Montážní dělníci montující elektronická zařízení	2 264	11 373
8290 Obsluha jiných strojů a ostatní montážní dělníci jinde neuvedení	2 405	13 759
8311 Strojvedoucí	8 185	21 226
83112 Strojvedoucí lokomotivy, vlaku	6 777	21 514
8313 Dělníci zabezpečující sestavování vlaků /brzdaři, signalisté, výhybkáři apod./	9 131	16 406
83135 Signalista	2 843	16 231
83136 Posunovač, brzdař	2 391	15 993
8314 Dělníci zabezpečující jízdu vlaků v mezistaničních úsecích /hradlaři, hláskaři apod./	3 571	15 582
8323 Řidiči autobusů, trolejbusů a tramvají	10 963	17 960
83231 Řidič autobusu v městské hromadné dopravě	3 748	19 932
83232 Řidič autobusu v silniční dopravě osob	3 757	15 730
83235 Řidič tramvaje	1 999	18 750
8324 Řidiči nákladních automobilů a tahačů	10 076	15 167
83243 Řidič nákladního automobilu	7 163	14 895
8331 Obsluha zemědělských a lesních strojů	2 996	11 893
83311 Traktorista	1 918	11 656
8332 Obsluha zemních a příbuzných strojů	3 240	17 156
8333 Obsluha jeřábů, zdvihacích a podobných manipulačních zařízení	3 540	14 620
83331 Obsluha stavebního, mostového jeřábu	1 725	13 764
8334 Obsluha vysokozdvížných vozíků /pro nakládání, vykládání, přepravu, zdvihání/	5 306	14 950
83341 Řidič vysokozdvížných vozíků	3 613	15 406
9132 Pomocníci a uklízeči v kancelářích, hotelích, nemocnicích a jiných zařízeních	7 943	8 987
91321 Pomocník, uklízeč v kancelářích	2 685	8 580
91323 Uklízeč výrobních prostor, skladů, svačinárna	1 037	8 257

**Průměrná hrubá měsíční mzda, placená doba
podle zaměstnání KZAM - R**

Diferenciace			Složky hrubé mzdy					Placená doba
			prémie a odměny	příplatky za přesčas	příplatky ostatní	náhrady	odměny za pohotovost	
1. decil	medián	9. decil						
Kč/měs	Kč/měs	Kč/měs	%	%	%	%	%	hod/měs
10 441	14 049	19 134	12,6	0,9	9,8	5,9	0,5	164,7
9 988	14 894	19 622	12,8	1,6	7,4	7,3	0,0	167,0
10 430	15 498	21 920	15,6	1,4	11,2	7,0	0,1	169,8
10 262	15 240	19 929	15,1	1,2	13,2	6,5	0,0	167,5
10 484	17 775	21 283	9,8	0,8	14,1	6,6	0,0	164,7
11 147	16 077	23 784	13,3	2,7	10,4	8,3	0,0	167,6
9 770	13 731	17 532	11,7	2,1	7,4	8,9	0,0	167,5
9 628	14 091	18 538	17,7	1,7	10,6	7,6	0,0	166,8
8 638	11 856	15 989	15,6	0,8	13,2	6,5	0,0	162,2
8 521	11 787	16 377	16,7	0,9	11,4	6,6	0,0	163,0
7 280	10 832	17 166	21,9	1,1	4,8	7,3	0,0	163,9
7 583	10 654	14 901	17,9	1,3	8,8	6,7	0,0	165,5
10 172	12 809	17 302	7,7	1,3	12,0	7,6	0,0	168,6
10 914	15 142	20 695	11,6	1,0	12,3	6,6	0,0	165,3
17 094	19 272	21 258	6,5	0,3	16,1	5,6	0,0	161,5
10 155	13 917	20 058	12,2	1,1	11,4	6,8	0,0	164,8
9 572	14 713	19 660	19,6	0,6	14,0	8,4	0,0	170,4
10 669	15 271	19 746	20,0	0,5	16,7	8,5	0,0	170,7
8 758	11 105	14 174	9,7	0,9	5,9	5,3	0,0	161,5
8 794	12 559	20 068	8,5	0,8	13,0	8,4	0,0	165,0
18 478	21 342	24 086	13,7	1,4	18,6	8,1	0,2	167,7
19 388	21 429	23 735	14,3	1,5	19,5	8,3	0,2	167,8
13 981	16 278	19 107	11,0	2,2	17,2	7,0	0,5	171,1
14 063	16 171	18 650	10,2	2,5	18,9	6,7	1,1	172,6
13 983	15 821	18 390	11,3	2,1	16,5	7,3	0,3	171,2
12 866	15 358	18 473	11,0	2,2	17,7	6,7	1,0	173,1
13 794	17 491	22 811	9,5	2,3	13,1	7,0	0,6	185,9
15 320	19 994	24 480	6,9	2,0	14,3	6,5	0,1	185,9
12 934	15 423	18 959	13,9	3,2	9,4	7,1	1,6	184,9
14 853	19 041	22 273	6,9	1,9	15,0	7,9	0,0	187,4
10 820	14 626	20 068	15,4	1,9	3,7	9,9	0,8	178,4
10 560	14 356	19 725	15,9	1,9	3,6	9,6	0,8	177,6
9 062	11 383	15 314	12,0	1,7	2,6	13,3	0,2	176,5
9 034	11 239	14 773	12,6	2,0	2,3	14,1	0,2	178,4
12 353	16 648	22 130	14,7	1,4	6,4	11,5	0,3	170,4
9 432	14 110	19 870	12,4	1,0	9,5	7,3	0,1	168,3
9 255	13 341	18 720	11,6	1,3	9,9	7,7	0,0	167,9
9 997	14 711	19 430	13,0	1,4	8,2	6,8	0,1	167,1
10 697	15 229	19 541	12,5	1,4	8,6	6,6	0,1	166,4
6 532	8 451	12 038	12,0	0,5	4,5	6,2	0,0	163,6
6 375	8 400	10 925	13,2	0,4	3,9	6,6	0,0	160,7
6 418	7 741	10 729	13,0	0,4	2,7	8,0	0,0	160,5

**Průměrná hrubá měsíční mzda, placená doba
podle zaměstnání KZAM - R**

Podskupiny zaměstnání a zaměstnání KZAM - R (zveřejněna zaměstnání, která jsou ve své hlavní třídě zastoupena minimálně 1%)	Počet zaměstnanců přepočtený podle placených měsíců	Průměr Kč/měs
91324 Pomocník, uklízeč ve zdravotnickém zařízení	544	8 328
91325 Pomocník, uklízeč v hotelu, v restauraci, pokojská	1 149	9 370
91327 Pomocník, uklízeč ve službách	491	8 687
91329 Pomocník, uklízeč jinde neuvedený	1 433	10 414
9141 Domovníci, správci domu	636	12 119
9152 Vrátní, hlídači, uvaděči a šatnářky	3 902	9 329
91521 Vrátný	2 437	9 494
91522 Hlídač	1 284	8 985
9161 Sběrači odpadků, popeláři	1 031	12 065
91613 Popelář	755	13 105
9162 Metaři, čističi záchodků, žump, kanálů apod. zařízení /např. čištění ulic, parků/	660	12 360
9311 Pomocní a nekvalifikovaní dělníci v dolech a lomech a v příbuzných oborech	1 319	15 337
9312 Pomocní a nekvalifikovaní dělníci na stavbách a údržbě silnic, přehrad	637	12 819
9321 Pomocní a nekvalifikovaní montážní a manipulační dělníci	10 317	11 775
93211 Manipulační dělník v průmyslu (ve výrobě)	4 605	11 865
93212 Pomocný dělník v průmyslu (ve výrobě)	3 991	11 393
93213 Pomocný montážní dělník	556	14 741
93219 Nekvalifikovaný montážní a manipulační pracovník v průmyslu jinde neuvedený	606	10 146
9322 Ruční baliči a pytlovači	1 298	11 617
93221 Balič ruční	1 121	11 367
9323 Dělníci nádvorní skupiny	555	10 796
9333 Vazači a nosiči břemen, přístavní dělníci /dokaři/	1 133	12 578
93331 Vazač břemen	683	13 423
9339 Pomocní a nekvalifikovaní pracovníci v dopravě, ve skladech, v telekomunikacích	13 525	12 462
93391 Pomocný, manipulační dělník v dopravě	1 141	12 875
93393 Pomocný skladník	7 128	12 793
93397 Pomocný pracovník obchodního provozu	685	9 719
93399 Nekvalifikovaný pracovník v dopravě, skladech, telekomunikacích jinde neuv.	4 290	12 256

Průměrná hrubá měsíční mzda, placená doba
podle zaměstnání KZAM - R

Diferenciace			Složky hrubé mzdy					Placená doba
			prémie a odměny	příplatky za přesčas	příplatky ostatní	náhrady	odměny za pohotovost	
1. decil	medián	9. decil						
Kč/měs	Kč/měs	Kč/měs	%	%	%	%	%	hod/měs
6 578	8 203	9 894	12,8	1,2	7,8	4,4	0,1	165,3
7 149	8 997	12 264	9,9	0,7	7,5	7,7	0,1	165,3
6 633	8 209	11 107	9,0	0,4	1,9	6,0	0,0	169,6
6 859	9 270	15 129	12,3	0,5	3,3	4,3	0,0	166,3
7 807	11 835	16 422	11,2	1,1	6,7	5,2	0,3	166,6
6 939	8 811	12 275	7,7	1,7	12,5	5,0	0,3	169,8
7 075	9 066	12 193	7,7	1,8	12,9	5,0	0,3	169,6
6 835	8 337	12 141	7,8	1,6	12,0	4,9	0,4	171,2
7 615	12 349	15 428	12,1	1,9	5,2	8,5	0,2	172,5
10 203	13 111	15 753	12,2	1,9	6,0	8,7	0,1	174,2
8 343	12 238	16 551	15,0	0,8	5,8	7,7	2,0	164,3
11 018	14 988	20 434	18,4	0,8	7,2	11,4	0,5	160,6
9 088	12 244	16 853	17,7	1,0	2,8	12,3	0,9	167,2
7 957	11 157	16 361	14,2	1,4	6,8	8,2	0,0	166,7
8 220	11 316	16 231	15,0	1,3	6,4	7,6	0,0	167,0
8 076	10 906	15 219	14,6	1,2	7,5	8,0	0,0	166,5
7 621	15 147	20 668	4,3	2,3	5,9	14,8	0,0	164,5
6 670	9 184	14 378	11,5	1,2	6,2	8,1	0,0	164,0
7 862	10 959	16 574	15,4	1,0	7,2	7,4	0,0	165,0
7 783	10 771	15 859	15,1	1,0	6,5	7,7	0,0	164,8
6 939	9 771	15 406	15,0	1,3	3,8	7,6	0,4	167,8
8 775	12 394	16 331	14,1	1,1	3,8	7,1	0,2	168,1
9 358	13 526	17 038	15,8	0,9	3,8	6,3	0,0	165,8
8 554	11 949	17 420	12,5	0,7	7,4	6,9	0,4	165,8
9 435	12 504	16 910	12,2	0,9	11,9	6,8	0,2	166,7
8 305	12 033	18 898	12,0	0,7	6,7	6,7	0,2	165,4
7 077	9 058	13 499	9,9	0,5	7,1	6,4	0,0	168,0
9 520	12 064	14 923	13,7	0,7	7,6	7,3	0,9	165,8

**Průměrná měsíční odpracovaná a neodpracovaná doba zaměstnanců
dle podskupin zaměstnání a zaměstnání v klasifikaci KZAM - R**

Podskupiny zaměstnání a zaměstnání KZAM - R (zveřejněna zaměstnání, která jsou ve své hlavní třídě zastoupena minimálně 1%)	Počet zaměstnanců přečtený podle eviden. měsíců	Odpracovaná doba		Neodpracovaná doba		
		celkem hod/měs	podíl přesčasu hod/měs	celkem dnů/měs	z toho	
					nemoc dnů/měs	dovolená dnů/měs
1210 Ředitelé a prezidenti velkých organizací, podniků	1 581	152,1	0,1	1,7	0,2	1,4
12105 Vedoucí velké zpracovatelské organizace	488	150,9	0,2	1,6	0,2	1,3
1221 Ved. prac. v zemědělství, lesnictví, rybářství a myslivosti	1 203	152,9	0,6	1,8	0,5	1,2
12212 Vedoucí výrobního (provozního) útvaru v zemědělství	474	154,8	0,9	2,0	0,7	1,2
1222 Ved. prac. v průmyslu (ve výrobě)	5 345	149,6	0,9	1,7	0,4	1,2
12221 Výrobní, technický náměstek výrobní organizace	808	150,6	0,3	1,6	0,3	1,2
12223 Vedoucí výrobního (provozního) útvaru v energetice	673	149,5	1,1	1,7	0,3	1,2
12224 Vedoucí výrobního (provozního) útvaru ve strojírenství	1 103	150,2	0,7	1,7	0,4	1,2
12229 Vedoucí pracovník výrobního útvaru v průmyslu j. n.	1 323	150,0	1,4	1,7	0,4	1,1
1223 Ved. prac. ve stavebnictví a zeměměřičtví	1 215	151,7	0,5	2,2	0,4	1,6
1224 Ved. prac. ve velkoobchodě a v maloobchodě	4 523	150,3	0,9	2,3	0,7	1,4
12241 Vedoucí provozní jednotky obchodu	2 232	148,9	0,9	2,4	0,7	1,4
12242 Vedoucí oddělení, sektoru obchodního domu	577	149,1	0,3	2,5	0,8	1,5
12244 Vedoucí provozu v maloobchodě	519	154,3	0,7	2,0	0,7	1,2
12249 Vedoucí prac. ve velkoobchodě, maloobchodě j. n.	828	150,9	1,4	2,4	0,7	1,4
1226 Ved. prac. v dopr., skladování, telekom. a na pošt. úřadech	4 379	146,3	0,7	1,9	0,5	1,2
12266 Vedoucí provoz. útvaru poštovního úřadu, telekomunikací	1 511	143,3	1,4	2,3	0,7	1,2
12267 Vedoucí provozního útvaru dopravní organizace	1 112	148,4	0,1	1,6	0,5	1,0
12269 Vedoucí prac. v dopravě, telekomunikacích jinde n.	811	148,5	0,5	1,7	0,3	1,2
1227 Ved. prac. v organ.zaměřených na poskytování obch.služeb	2 405	152,4	0,2	2,0	0,3	1,3
12271 Vedoucí provozu v peněžnictví, v pojišťovnictví	1 492	152,4	0,2	2,0	0,3	1,4
12273 Vedoucí provozního útvaru banky, spořitelny, pojišťovny	484	153,1	0,2	2,1	0,4	1,3
1229 Ved. prac. dílčích celků jinde neuv. (kult.,zdrav.,škol.)	1 321	152,7	1,3	1,8	0,5	1,2
12299 Vedoucí pracovník dílčího celku jinde neuvedený	1 105	152,1	1,0	1,8	0,5	1,1
1231 Ved. prac. finančních a hospodářských (správních) útvarů	4 298	150,9	0,2	1,7	0,4	1,1
12311 Ekonomický náměstek (ekonomický ředitel)	953	152,2	0,1	1,6	0,3	1,2
12314 Vedoucí útvaru informační soustavy, účetnictví	587	152,0	0,4	1,6	0,4	1,0
12318 Vedoucí ekonomického útvaru	568	150,9	0,3	1,8	0,6	1,1
12319 Ved. pracovník finančního, hospodářského útvaru j. n.	771	150,1	0,3	1,8	0,4	1,2
1232 Ved. prac. personálních útvarů a útvarů průmysl. vztahů	861	150,2	0,2	1,6	0,4	1,0
1233 Ved. prac. odbytových útvarů (vč. průzkumu trhu)	2 916	149,9	0,3	1,8	0,4	1,3
12331 Obchodní náměstek (obchodní ředitel)	615	151,6	0,1	1,7	0,3	1,3
12334 Vedoucí útvaru odbytu (prodeje)	1 144	148,9	0,4	1,9	0,4	1,3
1235 Ved. prac. zásobovacích útvarů	1 020	149,7	0,7	1,8	0,4	1,2
12351 Vedoucí útvaru zásobování, nákupu	733	149,4	0,5	1,8	0,4	1,2
1236 Ved. prac. výpočetních útvarů	909	150,5	0,4	1,8	0,4	1,2
1237 Ved. prac. výzkumných a vývojových útvarů	1 132	149,7	0,3	1,7	0,3	1,2
1239 Ved. prac. ostatních útvarů jinde neuvedení	3 504	149,7	0,7	1,9	0,5	1,2
12391 Vedoucí sekretariátu ředitele velké organizace	777	150,8	0,2	2,0	0,6	1,1
12399 Vedoucí pracovník velkého univerzálního útvaru j. n.	2 007	148,9	0,7	1,8	0,4	1,2
1312 Ved., ředitel v průmyslu (ve výrobě)	1 191	150,5	0,7	1,6	0,3	1,1
13122 Vedoucí samostatného výrobního provozu	592	151,3	0,7	1,6	0,3	1,1

**Průměrná měsíční odpracovaná a neodpracovaná doba zaměstnanců
dle podskupin zaměstnání a zaměstnání v klasifikaci KZAM - R**

Podskupiny zaměstnání a zaměstnání KZAM - R (zveřejněna zaměstnání, která jsou ve své hlavní třídě zastoupena minimálně 1%)	Počet zaměstnanců přepočtený podle eviden. měsíců	Odpracovaná doba		Neodpracovaná doba		
		celkem hod/měs	podíl přesčasu hod/měs	celkem dnů/měs	z toho	
					nemoc dnů/měs	dovolená dnů/měs
1314 Ved., ředitelé ve velkoobchodu a maloobchodu	2 868	148,0	1,2	2,5	0,9	1,3
13142 Vedoucí maloobchodní prodejny	2 459	147,0	1,2	2,6	0,9	1,3
1316 Ved. v dopravě, sklad., telekom. a na pošt. úřadech	2 190	139,0	1,2	2,6	1,2	1,1
1317 Ved., ředitelé v podnicích poskytujících obchodní služby	866	151,0	0,0	2,1	0,7	1,1
13174 Vedoucí malé pobočky banky, pojišťovny, spořitelny	472	151,0	0,0	2,1	0,6	1,1
2113 Chemici	703	146,4	0,4	2,3	0,7	1,2
2119 Ostatní vědci a odborníci v příbuz. oborech jinde neuved.	743	152,0	3,5	1,9	0,5	1,1
21191 Věd. pracovník v oborech technických jinde n.	739	151,9	3,5	1,9	0,5	1,1
2131 Projektanti a analytici výpočetních systémů	1 983	151,6	1,7	1,9	0,6	1,1
21313 Projektant a analytik informačních systémů	932	151,3	2,5	2,0	0,6	1,1
2132 Programátoři	2 289	150,3	1,0	1,9	0,6	1,1
2139 Ostatní odborníci zabývající se vt jinde neuved.	3 306	149,7	1,1	2,0	0,6	1,1
21392 Inženýr správce integrovaných, informačních systémů, sítí	834	150,1	1,1	1,9	0,5	1,1
21399 Odborník zabývající se výpočetní technikou jinde neuved.	704	149,9	1,5	2,1	0,8	1,1
2142 Projektanti staveb a areálů, stavební inženýři	2 284	148,1	0,3	2,1	0,7	1,2
2143 Projektanti elektrotechnických zařízení, elektroinženýři	2 288	149,2	1,5	1,9	0,6	1,1
2144 Projektanti elektron.systémů a telekom.sítí	1 590	148,7	2,1	1,9	0,6	1,0
21446 Inženýr elektronik telekomunikace, radiokomunikace	843	148,2	2,3	1,8	0,5	1,0
2145 Projektanti a konstruktéři strojních zařízení, strojní inž.	4 616	149,7	2,4	2,0	0,6	1,1
21452 Inženýr projektant, konstruktér průmysl. zařiz., strojů	2 417	150,1	2,6	2,0	0,6	1,1
21455 Strojní inženýr technolog, normalizátor	691	150,5	2,6	1,9	0,7	1,0
2147 Důlní a hutní inženýři, technologové, metalurgové	749	146,3	0,8	1,9	0,6	1,0
2149 Ostatní architekti, projekt., konstruk.a tech.inženýři	2 549	147,2	1,2	2,1	0,6	1,1
21499 Inženýr jinde neuvedený	1 144	147,8	2,1	2,2	0,5	1,0
2221 Lékaři, ordináři (kromě zubních lékařů)	823	152,2	5,8	2,0	0,7	1,1
2311 Vědeckopedagogičtí pracovníci	8 520	155,6	0,0	1,8	0,4	1,3
23112 Profesor vysokoškolský, univerzitní	869	155,9	0,0	1,7	0,2	1,4
23113 Docent	2 294	156,4	0,0	1,7	0,3	1,3
23114 Odborný asistent vysoké školy, univerzity	4 454	155,3	0,0	1,8	0,4	1,3
23115 Asistent vysoké školy, univerzity	713	154,4	0,0	1,9	0,6	1,2
2411 Odb. prac. na úseku účetnictví, financí, daní, apod.	4 326	150,3	0,7	1,9	0,7	1,0
24112 Hlavní, ved. účetní	1 124	151,6	0,9	1,7	0,6	0,9
24119 Odborný pracovník účetnictví a financování jinde neuved.	735	150,7	1,0	1,9	0,7	1,0
2412 Odb. prac. na úseku zaměstnaneckých, personálních věcí	1 112	149,3	0,9	1,9	0,6	1,0
2413 Odborní pracovníci v bankovníctví a pojišťovnictví	12 277	148,9	1,1	2,5	1,0	1,2
24132 Bankovní makléř, poradce, expert, dealer	2 015	152,3	0,4	2,2	0,9	1,0
24134 Odborný pracovník hotovostních a kapitálových operací	799	144,5	1,9	3,2	1,1	1,1
24135 Odborný pracovník pro úvěrovou administrativu	5 397	147,2	1,8	2,5	1,1	1,2
24138 Odborný pracovník v pojišťovnictví	933	149,2	0,0	2,6	0,9	1,3
24139 Odborný pracovník bankovníctví a pojišťovnictví j. n.	2 295	150,2	0,8	2,3	0,9	1,2
2419 Ostatní odb. prac. v oblasti podnikání	5 561	148,4	1,0	2,0	0,6	1,1
24192 Odborný pracovník marketingu (zahraničních vztahů)	715	149,8	0,3	2,0	0,6	1,3

**Průměrná měsíční odpracovaná a neodpracovaná doba zaměstnanců
dle podskupin zaměstnání a zaměstnání v klasifikaci KZAM - R**

Podskupiny zaměstnání a zaměstnání KZAM - R (zveřejněna zaměstnání, která jsou ve své hlavní třídě zastoupena minimálně 1%)	Počet zaměstnanců pře počtený podle eviden. měsíců	Odpracovaná doba		Neodpracovaná doba		
		celkem hod/měs	podíl přesčasů hod/měs	celkem dnů/měs	z toho	
					nemoc dnů/měs	dovolená dnů/měs
24199 Odborný pracovník v oblasti podnikání jinde neuvedený	3 722	148,6	1,3	1,9	0,6	1,1
2421 Právníci, právní poradci (mimo advokacie a soudnictví)	1 037	149,0	0,1	2,1	0,7	1,2
2433 Odborní pracovníci v informacích (např. vti..)	712	145,8	1,1	2,3	0,9	1,1
2441 Ekonomové - vědecktí pracovníci, specialisté, experti	2 773	149,6	0,8	1,9	0,6	1,1
24415 Odborný ekonom marketingu, obchodu	723	148,3	0,6	2,0	0,6	1,2
2451 Spisovatelé, autoři, kritikové, novináři, redaktori	887	155,8	2,2	1,9	0,6	1,2
2470 Odb. administrativní pracovníci jinde neuvedeni	2 090	149,7	1,3	2,0	0,7	1,1
24706 Odborný administrativní pracovník podnikatelské organiz.	1 032	149,7	2,2	2,0	0,7	1,0
24709 Odborný administrativní pracovník jinde neuvedený	880	148,8	0,5	2,1	0,7	1,2
3112 Stavební technici	6 719	148,9	1,5	2,4	0,7	1,5
31121 Mistr stavební výroby	3 292	149,3	2,3	2,6	0,7	1,7
3113 Elektrotechnici	8 043	149,8	2,9	1,8	0,7	0,9
31131 Mistr elektrotechnické výroby, výroby a rozvodu energie	3 722	150,1	3,3	1,8	0,7	0,9
31139 Elektrotechnik jinde neuvedený	1 812	149,6	3,2	2,0	0,7	1,0
3114 Elektronici a technici v radiokomun. a telekomun.	5 029	149,2	3,4	1,9	0,7	1,0
31146 Technik, inspektor radiokomunikací, telekomunikací	3 114	149,0	2,9	1,9	0,6	0,9
3115 Strojírenští technici	15 076	148,3	3,2	2,1	0,8	1,1
31151 Mistr strojírenské výroby	3 677	150,5	3,8	1,9	0,6	1,0
31155 Strojírenský technik kontrolor jakosti, laborant	3 098	146,5	3,5	2,4	0,9	1,0
31157 Strojírenský technik technolog, normalizátor, konstruktér	2 501	148,0	2,7	2,1	0,8	1,1
31159 Strojírenský technik jinde neuvedený	1 801	148,9	3,5	2,2	0,7	1,0
3116 Chemičtí technici	3 984	146,5	2,2	2,1	0,8	1,1
3117 Důlní a hutní technici	2 606	147,3	2,8	2,0	0,6	1,1
3118 Technici v kartografii, kresličtí a zeměměřičtí	2 488	147,2	1,4	2,2	0,8	1,1
3119 Ostatní techničtí pracovníci jinde neuvedeni	17 503	150,0	2,9	2,0	0,8	1,0
31191 Mistr jinde neuvedený	5 825	151,3	4,9	2,0	0,8	1,0
31199 Technik jinde neuvedený	5 850	150,0	1,5	2,0	0,8	1,0
3121 Poradci ve výpočetní technice	1 790	150,4	1,5	2,1	0,6	1,3
3122 Operátoři a obsluha výpočetní techniky	2 883	149,2	2,5	2,2	0,9	1,2
3152 Bezpečnostní tech.a tech. pro kontrolu zdravot. nezávad.	3 735	146,8	2,0	2,3	0,9	1,1
3160 Technici železničního provozu	9 604	148,7	7,1	2,5	0,8	1,5
31606 Výpravčí (dispoziční, vnější služby)	5 263	150,6	11,6	2,8	0,7	1,9
3212 Technici v agronomii, v lesnictví a v zemědělství	4 758	152,7	0,3	1,9	0,6	1,2
32127 Technik lesního hospodářství	2 528	154,3	0,0	1,6	0,4	1,1
3412 Pojišťovací agenti	3 792	149,1	0,0	2,6	1,2	1,2
34124 Referent pojišťovny	1 669	148,6	0,0	2,6	1,2	1,1
3415 Obchodní cestující, prof. poradci v obchodě, obch.zástupci	4 392	149,2	0,6	2,1	0,7	1,2
34152 Obchodní zástupce	3 300	149,6	0,2	2,0	0,6	1,2
3416 Nákupčí	5 402	146,8	1,1	2,2	0,9	1,1
34161 Nákupčí (zásobovač, nákupce)	3 989	146,9	1,2	2,2	0,8	1,2
3421 Obchodní agenti	5 799	146,8	0,7	2,2	0,9	1,1
34213 Obchodní referent (referent obchodní služby)	4 021	147,0	0,7	2,2	1,0	1,0

**Průměrná měsíční odpracovaná a neodpracovaná doba zaměstnanců
dle podskupin zaměstnání a zaměstnání v klasifikaci KZAM - R**

Podskupiny zaměstnání a zaměstnání KZAM - R (zveřejněna zaměstnání, která jsou ve své hlavní třídě zastoupena minimálně 1%)	Počet zaměstnanců přepočtený podle eviden. měsíců	Odpracovaná doba		Neodpracovaná doba		
		celkem hod/měs	podíl přesčasu hod/měs	celkem dnů/měs	z toho	
					nemoc dnů/měs	dovolená dnů/měs
3422 Odbytoví a přepravní agenti	7 164	146,7	1,7	2,4	1,0	1,2
34221 Odbytový agent (odbytář, prodejce)	3 765	145,2	0,8	2,4	1,0	1,1
3431 Odborné sekretářky, sekretáři	4 612	149,5	0,4	2,3	1,0	1,2
34312 Administrativní sekretář	2 105	151,1	0,2	2,4	1,0	1,2
34319 Odborný sekretář, sekretářka jinde neuvedený	1 835	148,1	0,7	2,3	0,9	1,1
3433 Prac. v oblasti účetnictví, fakturace, rozpočet., kalkulace	19 497	149,3	0,9	2,0	0,9	0,9
34331 Účetní všeobecný	6 533	149,8	0,5	2,0	0,9	0,9
34332 Účetní mzdový	2 657	151,6	1,3	1,7	0,7	0,8
34333 Účetní finanční	2 300	150,8	0,7	1,9	0,8	0,9
34338 Referent kalkulací, cen, rozpočtů	1 763	147,6	1,1	2,2	0,9	1,0
34339 Referent účetnictví, financ., rozpočet. a kalkul. jinde n.	2 664	148,0	1,2	2,2	0,8	1,0
3436 Referenti osobních oddělení	2 298	147,2	0,6	2,1	0,9	1,0
3439 Ostatní odborní administrativní pracovníci jinde neuved.	9 918	148,7	1,2	2,2	0,9	1,0
34394 Referent hospodářské správy	2 491	149,3	1,1	2,2	0,9	1,0
34399 Referent administrativy jinde neuvedený	4 512	148,1	1,0	2,3	1,0	1,1
4112 Kancelářští prac. a obsl. zařiz. na zpracování textu	640	144,8	0,6	2,5	1,2	1,0
4113 Pracovníci přípravy dat vt	1 029	146,9	1,5	2,7	1,4	1,1
4115 Sekretářky, sekretáři	5 422	146,7	0,6	2,4	1,1	1,1
41151 Sekretářka, sekretář	3 316	146,5	0,3	2,4	1,0	1,1
41159 Administrativní pracovník jinde neuvedený	1 874	146,5	1,0	2,4	1,1	1,1
4121 Nižší účetní	2 524	149,7	0,7	2,2	1,0	1,0
41211 Nižší účetní všeobecný	973	150,6	0,6	2,2	1,0	1,0
4131 Úředníci ve skladech	9 095	147,7	4,6	2,6	1,3	1,1
41311 Ved. malého skladu, skladmistr	1 005	147,5	2,9	2,4	1,1	1,1
41312 Skladník (úředník)	4 005	147,8	4,4	2,5	1,3	1,0
41314 Úředník expedice, expedient	1 188	145,7	4,2	2,7	1,3	1,1
41315 Operátor skladů	2 254	148,7	6,4	3,0	1,3	1,4
4132 Úředníci ve výrobě (např. výrobní plánovači)	1 934	146,1	2,2	2,3	0,9	1,1
41323 Dílenský plánovač výroby	888	145,4	2,0	2,3	1,0	1,0
4133 Úředníci v dopravě a v přepravě (dispečeri, kontr. apod.)	4 391	147,6	4,3	2,7	1,1	1,4
41331 Dispečer dopravy a přepravy, komerční dispečer	903	152,6	2,3	1,7	0,7	0,9
41333 Operátor dopravy a přepravy	836	147,1	5,8	3,1	1,3	1,6
41338 Komerční pracovník dopravy a přepravy	900	148,2	5,7	3,4	1,5	1,8
41339 Úředník v dopravě jinde neuvedený	951	143,9	1,4	2,2	0,9	1,1
4141 Řadoví knihovníci, archiváři, evidenční pracovníci	754	145,7	0,5	2,5	1,4	0,9
4142 Poštovní doručovatelé, úředníci v třídímách	11 262	134,2	2,7	3,3	1,8	1,1
41421 Doručovatel poštovních zásilek, tisku	6 890	132,8	1,0	3,2	1,9	0,9
41427 Pracovník poštovní přepravy	1 680	141,9	9,6	3,2	1,4	1,4
41428 Úředník třídění poštovních zásilek	1 346	129,6	4,1	3,9	2,2	1,4
41429 Provozní pracovník pošty jinde neuvedený	965	134,2	0,8	3,1	1,7	1,0
4190 Nižší pracovníci jinde neuvedení ostatní	1 935	147,8	1,1	2,3	1,1	1,0
41909 Nižší úředník (referent) jinde neuvedený	1 190	147,2	1,3	2,4	1,2	0,9

**Průměrná měsíční odpracovaná a neodpracovaná doba zaměstnanců
dle podskupin zaměstnání a zaměstnání v klasifikaci KZAM - R**

Podskupiny zaměstnání a zaměstnání KZAM - R (zveřejněna zaměstnání, která jsou ve své hlavní třídě zastoupena minimálně 1%)	Počet zaměstnanců přepracovaný podle eviden. měsíců	Odpracovaná doba		Neodpracovaná doba		
		celkem hod/měs	podíl přesčasu hod/měs	celkem dnů/měs	z toho	
					nemoc dnů/měs	dovolená dnů/měs
4211 Pokladníci (v bankách, pojišťov., spořitelnách, na poště)	3 234	144,0	1,2	2,8	1,2	1,0
42111 Pokladník v bance	1 674	143,5	0,5	3,1	1,3	1,0
42118 Pokladník v organizaci	666	147,3	2,8	2,4	1,3	0,9
4212 Úředníci na přepážkách a směnárníci	6 898	136,7	0,9	3,1	1,5	1,1
42122 Úředník u přepážky v bance	1 189	144,3	1,1	3,1	1,0	1,1
42123 Úředník u přepážky v pojišťovně	741	145,4	0,0	2,6	1,3	1,0
4213 Pokladníci v obchodě, společném stravování apod.	6 804	138,9	1,1	3,4	1,9	1,2
42131 Pokladník v obchodě	3 215	136,5	0,3	3,5	1,9	1,4
42134 Pokladník v maloobchodní prodejně	2 268	137,4	0,7	3,6	2,1	1,2
42135 Pokladník kontrolní pokladny v samoobsluze	985	147,2	4,6	3,1	1,8	1,0
4214 Prodavači vstupenek, jízdenek apod.	2 274	147,5	6,2	3,3	1,4	1,8
42143 Pokladník, prodavač jízdenek v osobní dopravě	1 531	148,5	7,9	3,6	1,6	1,9
4222 Recepční	958	148,7	1,2	2,2	0,9	1,1
42222 Recepční	825	148,7	1,2	2,2	0,9	1,2
4223 Telefonisté	930	143,1	0,4	2,8	1,6	1,1
4224 Informátoři	1 256	141,4	2,0	3,7	1,8	1,5
42249 Informátor jinde neuvedený	791	140,6	0,1	3,7	1,7	1,4
5112 Vlakvedoucí, vlakové čety, průvodčí (vč.palub. průvodčí)	3 119	144,6	12,9	3,8	1,7	1,9
5121 Pracovníci dohlížející nad obsluh. personálem, hospodyně	1 008	148,3	2,6	2,5	1,2	1,1
5122 Kuchaři	6 314	144,5	1,6	2,9	1,6	1,0
51221 Šéfkuchař	639	151,6	2,4	2,3	1,0	1,0
51222 Kuchař	3 584	145,0	1,8	2,9	1,6	1,1
51228 Pomocný kuchař	1 298	142,2	0,9	3,0	1,8	1,0
51229 Kuchař jinde neuvedený	577	137,9	0,5	3,5	2,2	1,0
5123 Čišníci, servírky	1 148	143,2	2,2	3,1	1,2	1,7
51232 Čišník, servírka	933	142,1	1,8	3,1	1,2	1,8
5132 Pečovat.a pomoc.ošetřovatelé v zařiz.soc.pěče, v nemoc.	439	140,5	1,8	2,9	1,8	1,0
5161 Hasiči, požárníci	2 289	151,4	6,1	1,9	0,7	1,0
51611 Hasič strojník	567	148,3	4,3	2,1	0,7	1,1
51612 Hasič podnikového sboru	1 351	153,5	7,5	1,8	0,7	0,9
5162 Pracovníci bezpečnostních orgánů (např.policisté,stražníci)	611	152,5	4,4	2,1	1,1	1,0
5169 Ostatní pracovníci ochrany a ostrahy jinde neuv.	8 618	158,1	14,7	2,3	1,3	0,9
51691 Strážný, člen závodní stráže	3 491	155,5	10,9	2,1	1,1	0,8
51699 Pracovník ochrany majetku a osob jinde neuvedený	4 972	160,1	17,5	2,5	1,3	1,0
5211 Prodavači v obchodech	18 657	144,3	2,7	2,9	1,6	1,1
52111 Prodavač smíšeného zboží	5 494	142,9	0,8	2,9	1,5	1,2
52112 Prodavač potravinářského zboží	7 849	144,7	4,7	3,0	1,7	1,1
52113 Prodavač průmyslového zboží	1 258	147,2	1,5	2,3	1,3	0,9
52119 Prodavač jinde neuvedený	3 268	142,6	1,3	3,1	1,6	1,2
6111 Pěstitelé polních plodin	544	132,3	2,7	4,8	2,7	1,5
61118 Zemědělský dělník v rostlinné výrobě	510	132,3	2,6	4,8	2,7	1,5
6112 Ovocnáři, vinaři, a ost. pěst. plodin rost.na stromech	215	136,5	2,7	4,2	2,6	1,1

**Průměrná měsíční odpracovaná a neodpracovaná doba zaměstnanců
dle podskupin zaměstnání a zaměstnání v klasifikaci KZAM - R**

Podskupiny zaměstnání a zaměstnání KZAM - R (zveřejněna zaměstnání, která jsou ve své hlavní třídě zastoupena minimálně 1%)	Počet zaměstnanců přepočtený podle eviden. měsíců	Odpracovaná doba		Neodpracovaná doba		
		celkem hod/měs	podíl přesčasu hod/měs	celkem dnů/měs	z toho	
					nemoc dnů/měs	dovolená dnů/měs
6113 Zahradníci a pěstitelé zahradních plodin a sazenic	657	139,1	4,2	3,9	2,3	1,2
61131 Zahradník	444	139,3	4,4	3,8	2,3	1,1
61138 Zemědělský dělník v zahradnictví	110	136,4	5,8	4,2	2,4	1,4
6121 Chovatelé hospodářských zvířat (kromě drůbeže a včel)	3 294	147,8	7,0	3,6	2,0	1,4
61211 Chovatel skotu	686	148,0	7,6	3,7	2,2	1,4
61212 Chovatel prasat	448	147,2	5,2	3,1	1,7	1,2
61218 Zemědělský dělník ošetřovatel hospodářských zvířat	2 055	148,2	7,4	3,6	2,1	1,4
6122 Chovatelé drůbeže	361	149,7	7,8	3,3	2,1	1,0
61228 Zemědělský dělník ošetřovatel drůbeže	200	151,5	11,1	3,5	2,1	1,1
6124 Chovatelé hospodářských zvířat, drůbeže, včel apod.	109	146,7	3,2	3,0	1,5	1,2
6129 Ostatní chovatelé, ošetřovatelé zvířat jinde neuv.	119	143,2	6,9	3,9	1,9	1,7
6141 Dělníci pro pěstění a ošetřování lesa	1 277	119,9	0,6	5,7	2,9	1,9
61411 Pěstitel, šlechtitel lesa	131	126,6	0,2	5,2	2,6	1,7
61414 Lesní školkař	92	125,2	3,3	5,5	3,3	1,6
61418 Lesní dělník v zalesňování	231	119,0	0,7	5,8	2,7	2,0
61419 Dělník pro pěstění a ošetřování lesa jinde neuvedený	649	116,7	0,2	6,0	3,0	2,0
6142 Dělníci pro těžbu dřeva (kromě obsuhy pojízdných zařízení)	1 217	125,1	0,4	4,9	2,3	1,6
61421 Lesní mechanizátor	171	134,3	1,0	4,1	1,6	1,7
61422 Dřevorubec	508	120,1	0,3	5,4	2,7	1,7
61423 Lesní manipulát, těžař	99	139,0	0,7	3,6	1,8	1,2
61428 Lesní dělník pro těžbu dřeva	379	124,0	0,0	4,9	2,2	1,6
6151 Kvalif. dělníci zabývající se chovem vodních živočichů	172	141,5	2,4	3,7	1,7	1,8
61518 Dělník rybářský, rybníkářský	172	141,5	2,4	3,7	1,7	1,8
6152 Rybáři	95	135,5	1,7	4,2	2,0	1,8
7111 Horníci, lamači pro uhelné doly	3 180	127,1	3,3	4,6	2,0	2,2
7122 Zedníci, kameníci, omítkáři	5 802	134,0	4,9	4,7	2,4	1,8
71221 Zedník	4 544	133,8	4,8	4,8	2,4	1,8
7124 Tesaři a truhláři	2 362	135,1	5,8	4,6	2,4	1,7
7136 Instalatéri, potrubáři, stavební zámečníci, klempíři	6 016	146,3	5,8	3,0	1,4	1,1
7137 Stavební a provozní elektrikáři	2 813	150,2	7,2	2,5	1,1	1,1
7142 Lakýrníci a pracovníci v příbuzných oborech	2 064	140,9	6,0	3,4	1,7	1,2
7212 Svářeči, řezači plamenem a páječi	5 751	140,6	6,4	3,5	1,9	1,1
72129 Svářeč kovů a páječ jinde neuvedený	2 302	138,5	3,8	3,4	1,8	1,1
7213 Výrobci a opraváři výrobků a dílů z plechů	2 582	140,9	3,9	3,2	1,6	1,0
7221 Kováři, obsluha kováčích lisů, obsluha bucharů	2 353	139,8	5,3	3,4	1,8	1,1
7222 Nástrojaři, kovodeláři, kovodělníci, zámečníci	32 784	145,1	6,5	2,9	1,5	1,0
72221 Nástrojař	3 173	150,0	8,3	2,5	1,1	0,9
72222 Zámečník, zámečník strojů	7 503	143,5	7,1	3,3	1,6	1,2
72223 Provozní zámečník, údržbář	15 767	146,3	6,2	2,6	1,3	1,0
72228 Strojírenský dělník (převážně ruční)	4 294	140,9	6,1	3,4	2,1	1,0
7223 Seřizovači a obsl. obráběcích strojů	16 160	146,0	7,6	2,9	1,4	1,0
72231 Soustružník kovů - seřizovač a obsluha	5 145	144,5	6,7	3,0	1,6	1,0

**Průměrná měsíční odpracovaná a neodpracovaná doba zaměstnanců
dle podskupin zaměstnání a zaměstnání v klasifikaci KZAM - R**

Podskupiny zaměstnání a zaměstnání KZAM - R (zveřejněna zaměstnání, která jsou ve své hlavní třídě zastoupena minimálně 1%)	Počet zaměstnanců přepočtený podle eviden. měsíců	Odpracovaná doba		Neodpracovaná doba		
		celkem hod/měs	podíl přesčasu hod/měs	celkem dnů/měs	z toho	
					nemoc dnů/měs	dovolená dnů/měs
72232 Frézař kovů - seřizovač a obsluha	3 156	146,6	8,5	2,9	1,4	1,1
7224 Brusiči, leštiči a ostříči nástrojů	2 072	143,9	7,4	3,2	1,7	1,1
7231 Mechanici a opraváři motorových vozidel	6 874	144,3	4,6	2,9	1,4	1,1
72311 Automechanik nákladních automobilů	2 404	144,3	6,5	3,3	1,6	1,2
72312 Automechanik osobních automobilů	2 125	145,5	3,2	2,6	1,1	1,0
7234 Mechanici a opraváři kolejových vozidel	6 063	143,0	3,6	3,1	1,4	1,4
72343 Zámečnick kolejevoých vozidel	2 614	140,7	2,6	3,4	1,7	1,3
7235 Mechanici obráběcích, zeměd. strojů a prům. zařiz.	10 084	145,0	7,1	3,1	1,5	1,2
72351 Mechanik, opravář průmyslových, výrob. strojů a zařiz.	4 016	151,3	8,8	2,3	1,1	0,9
72356 Mechanik, opravář zemědělských strojů a zařízení	2 202	142,0	6,1	4,0	2,0	1,4
7239 Ostatní mechan. a opraváři strojů a zařízení bez elektro	3 733	147,2	6,8	2,6	1,3	1,0
72397 Kontrolor výroby strojírenské (dělník)	2 516	145,5	6,4	2,7	1,4	1,0
7241 Elektromech.a seřizovači různých typů elektr. zařiz.	20 209	145,0	6,1	2,8	1,4	1,0
72413 Elektromechanik strojů a zařízení	3 039	146,4	7,7	2,8	1,3	1,2
72415 Provozní elektromechanik	8 195	148,1	5,6	2,3	1,0	1,0
72418 Dělník v elektrotechnice	5 680	138,4	4,9	3,5	2,1	1,0
7242 Mechan., opraváři a seřizovači elektr. částí aut, letadel	2 882	146,2	4,1	2,8	1,3	1,1
7243 Mechanici, seřizovači, opraváři elektronických zařízení	6 975	146,1	7,3	2,6	1,4	0,8
72438 Dělník v elektronice	2 515	139,6	9,6	3,3	2,1	0,8
7244 Telefonní a telegrafní mechanici, montéři a opraváři	3 317	149,9	6,1	2,2	0,9	0,9
72447 Provozní mechanik telefonních, telegrafních zařízení	2 473	150,3	6,0	2,1	0,9	0,9
7246 Montéři a opraváři silnoproudých elektrických vedení	4 493	147,6	5,7	2,6	1,2	1,1
72467 Elektromontér trakčních silnoproudých vedení	3 045	148,5	5,6	2,5	1,2	1,1
7311 Výrobci, mechanici a opraváři přesných přístrojů a zařiz.	3 341	142,1	5,2	2,8	1,3	1,2
7322 Dělníci při výrobě skla, skláři vč. brusičů a leštičů	4 256	136,7	3,8	3,3	1,9	1,0
7411 Zpracov. masa, ryb vč. uzenářů a konzervovačů masa a ryb	3 419	141,3	5,0	3,8	2,1	1,3
7412 Zpracovatelé pekárenských a cukrářských výrobků	2 220	147,2	10,9	3,5	2,2	1,1
7422 Uměleč. truhláři, řezbáři, výrobci a oprav.výrobků ze dřeva	2 765	137,7	6,4	3,8	2,2	1,1
7436 Švadleny, vyšivači a pracovníci v příbuzných oborech	3 460	135,7	3,5	3,6	2,1	0,8
7439 Ost.dělníci při výrobě textilu, oděvů a výrobků z kůží	2 506	143,6	8,6	3,2	1,5	1,1
8111 Obsluha důlního zařízení a razicích štítů	3 016	136,5	4,0	3,5	1,4	1,4
8112 Obsluha zařízení pro úpravu rudných a nerudných surovin	2 248	139,1	2,8	3,0	1,5	1,1
8121 Obsluha zařízení při hutní výrobě kovů obsluha pecí	2 551	141,9	1,1	2,8	1,3	1,1
8122 Obsluha zařízení ve slévárnství (taviči, slévači)	2 699	143,5	7,4	3,2	1,8	1,0
8125 Obsluha zařízení na tváření kovů ve válcovnách	5 021	143,2	4,2	2,9	1,5	1,1
8131 Obsluha pecí na výrobu skla a keramiky	2 117	149,4	7,4	2,2	1,0	0,9
8139 Obsluha ostatních zařízení na výrobu skla a keramiky	3 793	142,5	3,4	2,6	1,3	1,0
8141 Obsluha pily a jiného zařízení na zpracování dřeva	2 103	144,3	8,7	3,4	1,8	1,1
8159 Obsluha ostat. zařiz. při chemické výrobě jinde neuved.	4 466	136,3	2,6	2,8	1,3	1,1
8161 Obsluha zařízení při výrobě a rozvodu elektřiny	3 543	148,5	3,2	1,8	0,8	0,8
8162 Obsluha parních turbín, ohříváčů a motorů	3 135	157,1	10,6	1,8	0,9	0,7
81621 Topič - obsluha vytápění, ohříváčů, výměníků	2 373	159,2	11,7	1,7	0,8	0,7

**Průměrná měsíční odpracovaná a neodpracovaná doba zaměstnanců
dle podskupin zaměstnání a zaměstnání v klasifikaci KZAM - R**

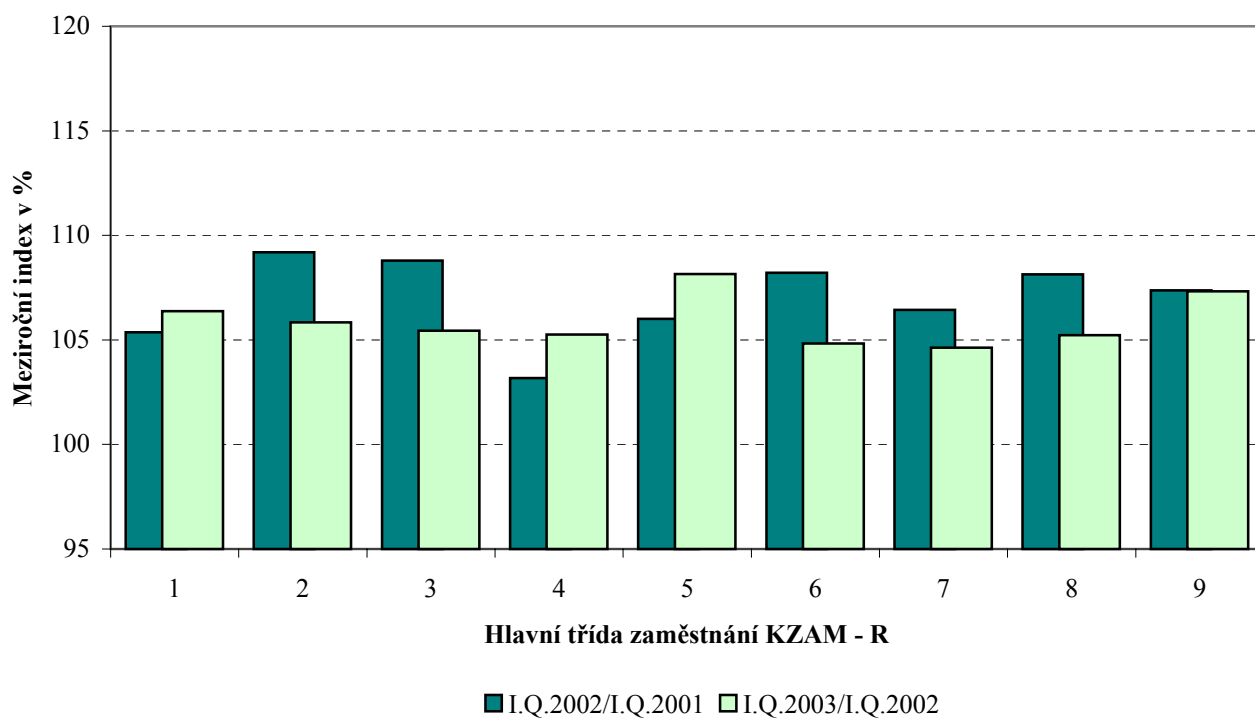
Podskupiny zaměstnání a zaměstnání KZAM - R (zveřejněna zaměstnání, která jsou ve své hlavní třídě zastoupena minimálně 1%)	Počet zaměstnanců přepočtený podle eviden. měsíců	Odpracovaná doba		Neodpracovaná doba		
		celkem hod/měs	podíl přesčasu hod/měs	celkem dnů/měs	z toho	
					nemoc dnů/měs	dovolená dnů/měs
8163 Obsluha zařízení při úpravě, čištění a rozvodu vody	5 248	148,6	4,2	2,1	1,0	0,9
8171 Obsluha automatických nebo poloaut. montážních linek	2 305	145,0	6,1	2,9	1,4	1,1
8211 Obsluha automat. nebo poloaut. obráb.strojů (kromě 722)	7 708	145,8	8,7	3,1	1,7	1,0
82119 Obsluha kovoobráběcího stroje jinde neuvedená	2 846	142,7	6,9	3,2	1,9	0,9
8223 Obsl.strojů při konečné úpravě a nanášení ochran.povlaků	2 103	139,2	4,4	3,3	1,7	1,1
8231 Obsluha strojů na výrobu pryžových výrobků (např. obuvi)	6 355	143,0	9,2	3,2	1,7	1,0
82319 Obsluha strojů na výrobu pryžových výrobků jinde neuv.	2 634	140,5	8,1	3,5	1,9	1,2
8232 Obsluha strojů na výrobu plast. výrobků (vč. laminování)	4 565	142,4	6,7	3,2	1,8	1,0
8261 Obsluha strojů na úpravu vláken, dopřádání a navíj. příze	2 249	138,5	4,2	3,1	1,9	0,7
8262 Obsluha tkacích a pletacích strojů	2 534	140,8	4,4	2,9	1,7	0,7
8263 Obsluha šicích a vyšívacích strojů	3 126	136,1	5,6	3,7	2,1	1,0
8264 Obsluha strojů na bělení, barvení, čištění, praní	2 468	142,1	5,7	3,0	1,8	0,9
8274 Obsl. strojů na zpracování mouky, výrobu pečiva, čokolády	2 488	143,6	8,4	3,2	1,7	1,2
8281 Montážní dělníci montující mechanická zařízení (stroje)	9 156	140,2	5,4	3,3	1,8	1,0
82816 Strojník montáž. linky vozidel, stavebních, zemních strojů	2 473	136,4	1,4	3,3	1,7	1,1
82819 Montážní dělník jinde neuvedený	4 627	140,1	5,3	3,2	1,9	0,9
8282 Montážní dělníci montující elektrická zařízení	8 889	143,2	7,5	3,5	1,9	1,1
82829 Montážní dělník elektrického zařízení jinde neuv.	6 789	144,0	8,3	3,4	1,9	1,1
8283 Montážní dělníci montující elektronická zařízení	2 555	135,0	4,2	3,5	2,3	0,7
8290 Obsluha jin.stacionárních zařízení a ost. montážní děl.	2 620	141,1	4,8	3,1	1,7	1,0
8311 Strojvedoucí	8 538	145,1	6,5	3,0	0,8	1,8
83112 Strojved. lokomotivy, vlaku	7 049	144,0	7,0	3,2	0,8	2,1
8313 Dělníci zabezpeč. sestavování vlaků (brzdaři, výhybkáři)	9 648	147,1	10,6	3,2	1,1	1,8
83135 Signalista	2 971	150,2	12,3	3,0	0,9	1,9
83136 Posunovač, brzdař	2 558	144,8	10,1	3,5	1,4	1,8
8314 Dělníci zabezpečující jízdu vlaků v mezistaničních úsecích	3 789	149,0	10,4	3,2	1,2	1,7
8323 Řidiči autobusů, trolejbusů a tramvají	11 891	161,1	18,2	3,0	1,6	1,1
83231 Řidič autobusu v městské hromadné dopravě	4 089	163,5	17,6	2,6	1,6	0,8
83232 Řidič autobusu v silniční dopravě osob	4 018	160,5	19,6	3,0	1,4	1,3
83235 Řidič tramvaje	2 212	157,0	16,7	3,6	2,0	1,3
8324 Řidiči nákladních automobilů a tahačů	10 856	150,3	11,5	3,5	1,5	1,6
83243 Řidič nákladního automobilu	7 718	150,3	11,0	3,4	1,5	1,5
8331 Obsluha zemědělských a lesních strojů	3 328	140,2	7,9	4,5	2,1	1,7
83311 Traktorista	2 141	140,2	9,1	4,7	2,2	1,8
8332 Obsluha zemních a příbuzných strojů	3 543	137,9	6,8	4,1	1,7	1,7
8333 Obsluha jeřábů, zdvihacích a podob. manipulačních zaříz.	3 884	142,6	5,9	3,3	1,8	1,1
83331 Obsluha stavebního, mostového jeřábu	1 910	140,2	6,5	3,6	2,0	1,2
8334 Obsluha vysokozdvížných a ostatních motorových vozíků	5 708	144,7	6,1	2,9	1,5	1,1
83341 Řidič vysokozdvížných vozíků	3 888	144,3	6,0	2,9	1,5	1,1
9132 Pomocníci a uklízeči v kancelář., hotel., nemocnicích ap.	8 752	139,6	2,2	3,1	1,9	1,0
91321 Pomocník, uklízeč v kancelářích	2 970	136,2	1,1	3,3	2,0	1,0
91323 Uklízeč výrobních prostor, skladů, svačinkařka	1 152	134,2	1,6	3,5	2,1	1,1

**Průměrná měsíční odpracovaná a neodpracovaná doba zaměstnanců
dle podskupin zaměstnání a zaměstnání v klasifikaci KZAM - R**

Podskupiny zaměstnání a zaměstnání KZAM - R (zveřejněna zaměstnání, která jsou ve své hlavní třídě zastoupena minimálně 1%)	Počet zaměstnanců přepočtený podle eviden. měsíců	Odpracovaná doba		Neodpracovaná doba		
		celkem hod/měs	podíl přesčasu hod/měs	celkem dnů/měs	z toho	
					nemoc dnů/měs	dovolená dnů/měs
91324 Pomocník, uklízeč ve zdravotnickém zařízení	602	143,2	4,3	2,9	2,0	0,8
91325 Pomocník, uklízeč v hotelu, v restauraci, pokojská	1 259	140,1	1,8	3,3	1,8	1,3
91327 Pomocník, uklízeč ve službách	540	145,0	7,4	3,2	1,8	1,0
91329 Pomocník, uklízeč jinde neuvedený	1 570	144,7	2,6	2,8	1,8	0,8
9141 Domovníci, správci domu	671	150,1	3,2	2,1	1,1	0,9
9152 Vrátní, hlídači, uváděči a šatnářky	4 202	150,7	7,1	2,4	1,4	0,8
91521 Vrátný	2 616	151,1	7,5	2,4	1,4	0,8
91522 Hlídač	1 385	151,7	7,1	2,5	1,4	0,8
9161 Sběrači odpadků, popeláři	1 133	144,9	7,5	3,5	1,9	1,4
91613 Popelář	834	145,0	8,4	3,7	2,0	1,4
9162 Metaři, čističi záchodků, žump, kanálů a podob. zařízení	718	140,0	2,8	3,2	1,7	1,2
9311 Pomocní a nekvalif. dělníci v dolech a lomech	1 453	132,6	3,9	3,7	1,9	1,5
9312 Pomocní a nekvalif. dělníci na stavbách a údržbě silnic	718	131,6	4,1	4,6	2,3	1,8
9321 Pomocní a nekvalifikovaní montážní a manipulační dělníci	11 415	138,7	6,1	3,6	1,9	1,1
93211 Manipulační dělník v průmyslu (ve výrobě)	5 059	141,4	6,5	3,3	1,8	1,1
93212 Pomocný dělník v průmyslu (ve výrobě)	4 453	137,7	5,8	3,7	2,1	1,1
93213 Pomocný montážní dělník	617	118,5	4,0	6,1	1,3	1,5
93219 Nekvalif. montážní pracovník v průmyslu jinde n.	675	136,8	3,6	3,6	2,0	0,9
9322 Ruční baliči a pytlovači	1 437	139,1	4,9	3,4	2,0	1,0
93221 Balič ruční	1 244	138,4	4,7	3,4	2,0	1,0
9323 Dělníci nádvorní skupiny (pomocní montéři)	608	142,7	5,3	3,2	1,8	1,1
9333 Vazači a nosiči břemen, přístavní dělníci (dokaři)	1 254	140,8	5,8	3,5	2,0	1,2
93331 Vazač břemen	766	138,1	5,1	3,6	2,3	1,1
9339 Pomocní a nekvalif. prac. v dopr., ve skladech, v telekom.	14 689	142,1	3,5	3,1	1,6	1,1
93391 Pomocný, manipulační dělník v dopravě	1 238	143,0	4,0	3,1	1,6	1,2
93393 Pomocný skladník	7 717	142,6	3,6	3,0	1,6	1,0
93397 Pomocný pracovník obchodního provozu	756	143,4	3,3	3,1	1,9	1,0
93399 Nekval. pracovník v dopravě, skladech, telekom. j. n.	4 678	140,6	3,2	3,3	1,7	1,3

**Dynamika průměrných hodinových výdělků
podle hlavních tříd zaměstnání KZAM - R
u zaměstnanců na panelu organizací**

Hlavní třída zaměstnání KZAM-R	Index		
	I.Q.2002/I.Q.2001	I.Q.2003/I.Q.2002	I.Q.2003/I.Q.2001
	%	%	%
1 Zákodárci, vedoucí a řídicí pracovníci	105,4	106,4	112,1
2 Vědečtí a odborní duševní pracovníci	109,2	105,8	115,6
3 Techničtí (zdrav., pedagog.) pracovníci	108,8	105,4	114,7
4 Nižší administrativní pracovníci	103,2	105,3	108,6
5 Provozní pracovníci ve službách a obchodu	106,0	108,2	114,7
6 Dělníci v zemědělství, lesnictví a rybářství	108,2	104,8	113,4
7 Řemeslníci, výrobci a zpracovatelé	106,4	104,6	111,4
8 Obsluha strojů a zařízení	108,1	105,2	113,8
9 Pomocní a nekvalifikovaní pracovníci	107,4	107,3	115,2
C E L K E M Č R - podnikatelská sféra	107,9	106,7	115,1



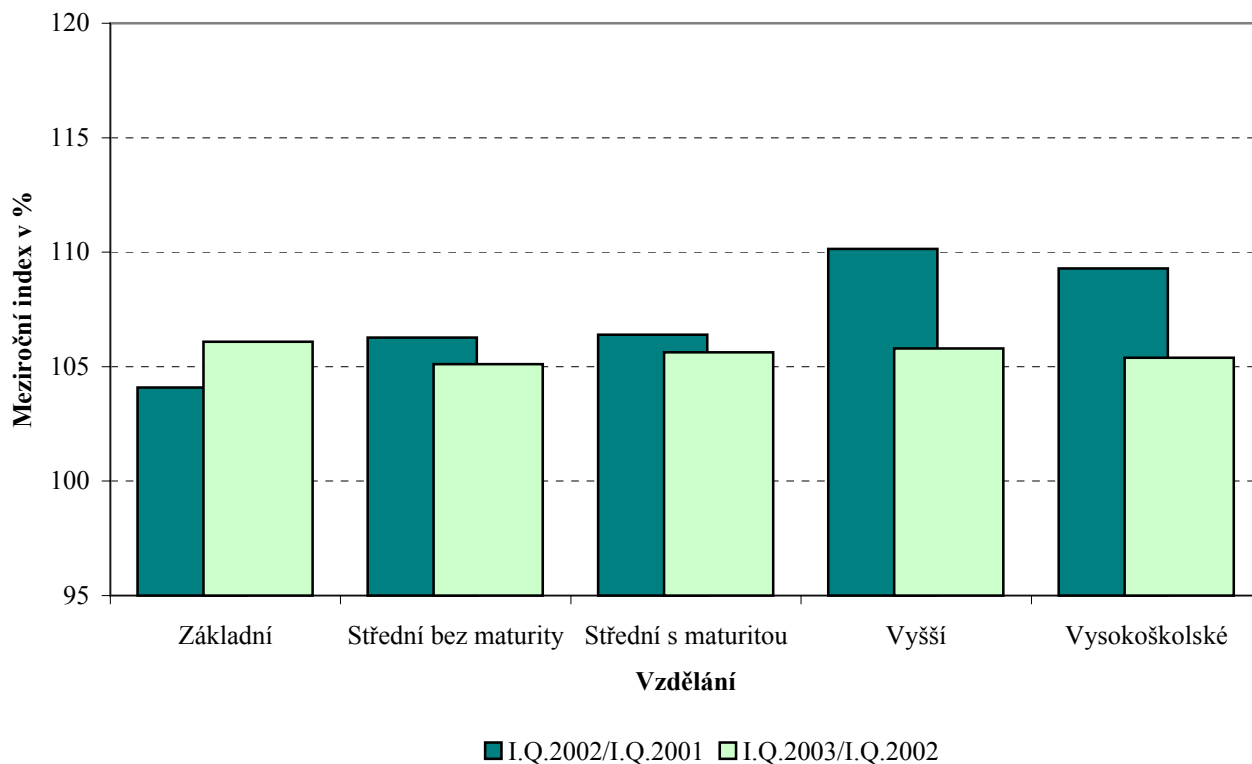
**Dynamika průměrných hodinových výdělků
podle vzdělání
u zaměstnanců na panelu organizací**

Vzdělání	Index		
	I.Q.2002/I.Q.2001	I.Q.2003/I.Q.2002	I.Q.2003/I.Q.2001
	%	%	%

KKOV

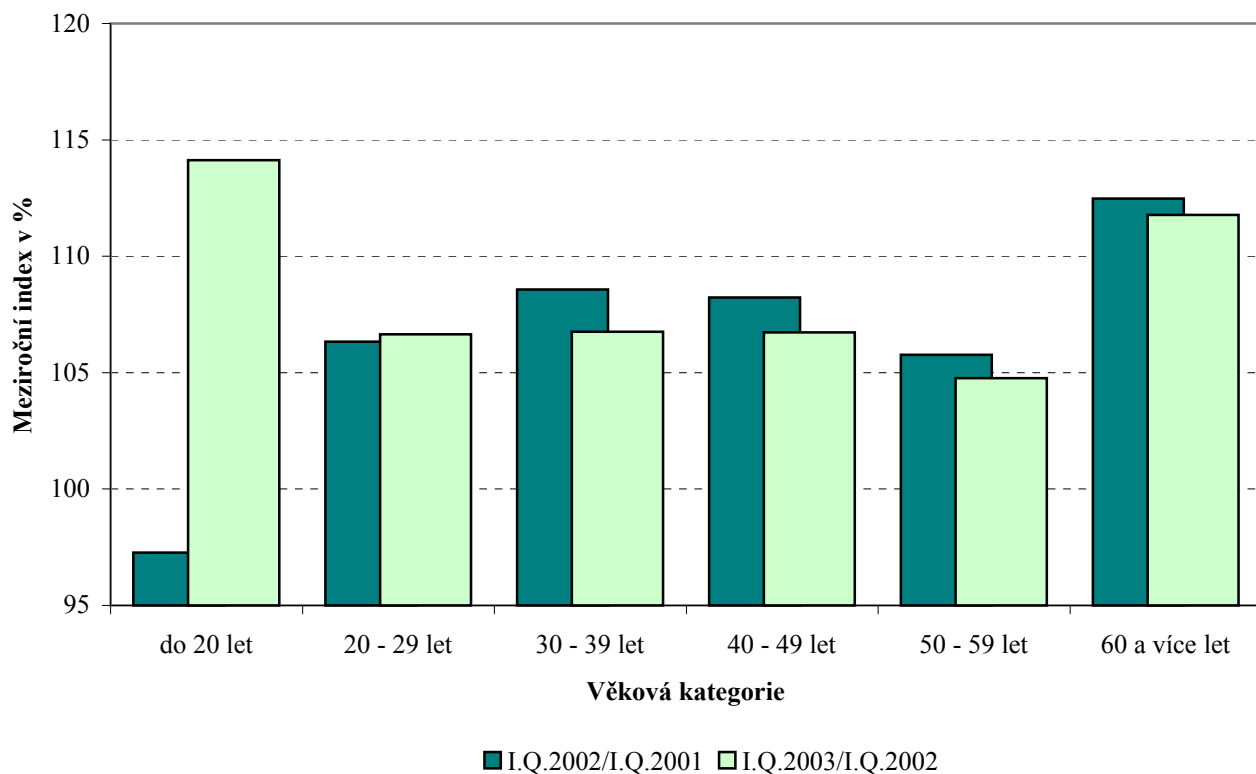
1 Základní a nedokončené	A-C	104,1	106,1	110,4
2 Střední bez maturity	D,E,H,J	106,3	105,1	111,7
3 Střední s maturitou	K-M	106,4	105,6	112,4
4 Vyšší odborné a bakalářské	N,R	110,1	105,8	116,5
5 Vysokoškolské	T,V	109,3	105,4	115,2
Neuvedeno		111,5	111,1	123,9


CELKEM ČR - podnikatelská sféra		107,9	106,7	115,1
--	--	--------------	--------------	--------------



**Dynamika průměrných hodinových výtěžků
podle věkových kategorií
u zaměstnanců na panelu organizací**

Věková kategorie	Index		
	I.Q.2002/I.Q.2001	I.Q.2003/I.Q.2002	I.Q.2003/I.Q.2001
	%	%	%
do 20 let	97,3	114,1	111,0
20 - 29 let	106,3	106,6	113,4
30 - 39 let	108,6	106,8	115,9
40 - 49 let	108,2	106,7	115,5
50 - 59 let	105,8	104,8	110,8
60 a více let	112,5	111,8	125,7
C E L K E M Č R - podnikatelská sféra	107,9	106,7	115,1





Výsledková část ČR nepodnikatelská sféra

**Průměrné hodinové výdělky
podle podskupin zaměstnání a zaměstnání KZAM - R**

Podskupiny zaměstnání a zaměstnání KZAM - R (zveřejněna zaměstnání, která jsou ve své hlavní třídě zastoupena minimálně 1%)	Výběrový soubor		Průměr Kč/hod	Diferenciace		
	počet org. jednotek	počet zaměst.		1. decil Kč/hod	medián Kč/hod	9. decil Kč/hod
1127 Vedoucí pracovník orgánů státní správy, správních úřadů	38	3 132	166,54	123,06	151,38	230,49
11275 Vedoucí oddělení ústředního orgánu státní správy	3	260	210,52	173,51	209,07	246,12
11276 Vedoucí orgánu státní správy, správního úřadu	27	363	219,84	192,27	217,22	250,59
11278 Ředitel odboru orgánu státní správy, správního úřadu	14	133	196,22	135,61	179,41	260,64
11279 Vedoucí oddělení orgánu státní správy, správního úřadu	34	2 179	143,87	119,94	141,17	170,68
1128 Vyšší úředníci bezpečnosti a ochrany (policejní ředitel)	38	1 481	152,34	110,54	136,04	214,94
1150 Přednostové, tajemníci a ved.prac.okresních a obecních úřadů	32	1 429	161,78	111,75	155,64	218,23
11506 Vedoucí odboru, sekce okresního, městského, obecního úřadu	25	422	188,05	133,22	182,66	251,88
11507 Vedoucí oddělení okresního, městského, obecního úřadu	20	676	154,19	116,46	150,67	197,75
11508 Vedoucí referátu okresního, městského, obecního úřadu	5	165	139,94	111,75	135,77	180,56
1210 Ředitelé a prezidenti velkých organizací, podniků	394	414	204,07	147,99	183,24	292,97
12116 Vedoucí velké vzdělávací organizace	248	249	176,17	146,07	172,61	207,06
1225 Vedoucí pracovník v restauracích a hotelích	144	173	88,31	69,41	87,42	105,23
12253 Vedoucí provozu velké organizace společného stravování	142	160	87,82	69,38	87,40	105,03
1229 Ved. prac. dílčích celků jinde neuvedení (kult.,zdrav.,škol.)	195	1 143	198,12	109,63	192,05	289,38
12293 Vedoucí provozního útvaru velkého zdravotnického zařízení	108	690	220,79	126,61	215,88	296,97
12299 Vedoucí pracovník dílčího celku jinde neuvedený	85	307	164,28	99,12	144,80	270,33
1231 Ved. prac. finančních a hospodářských (správních) útvarů	204	640	163,50	108,76	151,27	234,78
12311 Ekonomický náměstek (ekonomický ředitel)	92	98	222,22	131,78	212,96	320,44
12313 Vedoucí útvaru hospodářské správy	79	218	148,76	104,00	141,42	209,39
12318 Vedoucí ekonomického útvaru	97	147	154,79	107,98	149,35	202,49
1236 Vedoucí pracovník výpočetních útvarů	54	95	163,83	110,12	156,59	213,64
1237 Vedoucí pracovník výzkumných a vývojových útvarů	29	100	166,35	127,98	159,27	202,62
1239 Vedoucí pracovník ostatních útvarů jinde neuvedení	80	195	149,34	88,52	131,83	232,04
1319 Ved., ředitelé malých organizací ostatní (kult.,zdrav.,škol.)	93	135	169,65	105,44	154,27	258,18
2139 Ostatní odborníci zabývající se vt jinde neuved.	112	803	121,30	88,73	118,35	159,38
2211 Bakteriologové, biolog., ekolog., zoologové a odb.v příb.obor.	87	1 044	129,91	77,90	122,93	188,33
2212 Farmakologové, anatomové, biochemici,fyziolog., patologové	68	552	139,51	76,49	133,83	204,05
2221 Lékaři, ordináři (kromě zubních lékařů)	158	12 670	166,30	99,30	155,56	244,44
22212 Lékař se specializací v oboru chirurgie	71	1 093	202,61	127,62	192,74	286,33
22213 Lékař se specializací v oboru gynekologie a porodnictví	64	492	174,47	116,50	164,53	238,70
22217 Lékař se specializací v oboru jinde neuvedeném	131	7 220	174,24	116,34	165,80	246,34
22219 Lékař jinde neuvedený	93	3 352	136,03	83,92	120,87	196,83
2321 Učitelé všeobecně vzdělávacích předmětů	100	2 030	113,50	90,97	112,45	132,65
23214 Učitel všeobecně vzdělávacích předmětů střední a vyšší školy	90	1 809	110,54	90,23	111,06	127,56
2322 Učitelé odborných předmětů	99	1 965	113,09	93,71	112,84	131,04
23225 Učitel odborných předmětů střední, vyšší školy	89	1 841	112,09	93,96	112,56	128,33
2331 Učitelé základních škol	141	4 297	98,91	80,48	98,95	114,32
23313 Učitel základní školy pro 1. stupeň	133	1 767	96,73	82,14	97,40	109,90
23314 Učitel všeobecně vzdělávacích předmětů pro 2. stupeň zš	134	2 261	97,20	78,29	98,96	112,11
2341 Učitelé všeobecně vzděláv. předmětů na speciálních školách	52	532	106,89	84,02	107,43	126,80
2353 Učitelé základních uměleckých škol (vč.soukromých)	15	411	96,93	74,93	95,33	111,74

**Průměrné hodinové výdělky
podle podskupin zaměstnání a zaměstnání KZAM - R**

Podskupiny zaměstnání a zaměstnání KZAM - R (zveřejněna zaměstnání, která jsou ve své hlavní třídě zastoupena minimálně 1%)	Výběrový soubor		Průměr Kč/hod	Diferenciace		
	počet org. jednotek	počet zaměst.		1. decil Kč/hod	medián Kč/hod	9. decil Kč/hod
2411 Odb. prac. na úseku účetnictví, financí, daní, ap., hl. účetní	97	1 018	114,23	75,30	108,70	160,44
2421 Právníci, právní poradci (mimo advokacie a soudnictví)	101	534	140,73	98,59	136,36	182,30
2432 Odborní pracovníci knihoven (kromě řadových)	58	657	87,63	60,04	85,29	114,74
24328 Odborný knihovník	45	460	85,66	58,24	84,71	109,67
2441 Ekonomové - vědecktí pracovníci, specialisté, experti	89	541	114,21	76,52	111,23	156,92
2445 Psychologové	115	523	123,22	82,73	123,13	162,20
2453 Hudební skladatelé, dirigenti, zpěváci, hudebníci	8	945	92,41	64,52	87,15	128,62
24539 Člen orchestru, souboru, sboru	5	709	91,32	64,62	85,42	127,25
2460 Odborní pracovníci církevních a náboženských institucí	21	460	91,29	62,33	88,22	122,83
2470 Odborní administrativní pracovníci jinde neuvedení	73	3 432	129,13	84,06	122,67	178,62
24702 Odborný referent (rada) ústředního orgánu státní správy	6	1 701	150,86	103,59	146,61	195,80
24703 Odborný administrativní pracovník orgánu samosprávy	24	893	111,16	83,85	107,36	143,05
24709 Odborný administrativní pracovník jinde neuvedený	43	781	104,27	74,02	99,79	140,78
3118 Technici v kartografii, kresliči a zeměměřiči	27	2 114	89,53	70,24	88,14	109,86
31183 Technik v geodézii, referent katastru nemovitostí	21	1 676	89,39	70,03	88,09	109,95
3119 Ostatní techničtí pracovníci jinde neuvedení	167	2 017	100,29	72,76	98,97	128,38
31199 Technik jinde neuvedený	109	971	101,87	75,03	100,36	129,62
3122 Operátoři a obsluha výpočetní techniky	146	1 106	99,65	70,08	97,32	133,60
3134 Obsluha lékařských zařízení	98	1 762	109,94	81,62	107,65	139,75
31345 Radiologický laborant	93	1 461	110,65	84,23	108,92	138,74
3211 Technici a laboranti v oblasti biologie a v příbuz. oborech	117	4 225	102,92	76,99	101,34	130,10
32116 Laborant zdravotnický (szp)	83	3 226	104,07	79,49	101,97	130,67
3226 Rehabilitační a fyzioterapeutičtí pracovníci (vč. odb. masérů)	126	2 033	90,38	70,34	88,62	112,49
32261 Rehabilitační pracovník (szp)	105	1 033	90,49	72,26	89,38	109,97
3231 Ošetřovatelé, všeobecné zdravotní sestry	168	28 737	104,99	80,42	103,25	131,61
32311 Staniční sestra všeobecná (szp)	101	2 263	127,67	101,88	124,41	158,58
32313 Sestra (zdravotní sestra) (szp)	158	21 407	101,04	79,13	99,92	124,26
32314 Sestra všeobecná specialista pro ošetřování	55	1 990	118,36	92,44	117,48	146,26
32319 Sestra všeobecná (zdravotní sestra) jinde neuvedená	45	1 345	104,76	77,71	102,60	134,92
3232 Ženské sestry, porodní asistentky	70	2 108	107,28	84,54	107,00	129,93
32323 Porodní asistentka (sestra ženská) (szp)	66	1 328	104,21	83,74	104,58	123,10
3233 Sestry pro péči o dítě	84	4 205	108,23	85,20	107,27	132,49
32333 Sestra dětská (szp)	77	3 109	105,42	84,22	105,01	126,90
3234 Sestry pro psychiatrickou péči	35	1 550	114,84	91,43	115,23	136,78
32343 Sestra psychiatrie (szp)	26	1 285	112,12	90,15	112,99	133,87
3235 Sestry pro intenzivní péči	72	4 517	114,74	91,05	113,87	139,53
32353 Sestra pro intenzivní péči (szp)	53	2 147	109,65	88,38	109,94	130,73
3311 Vychovatelé v družinách, domovech dětí a mládeže	232	1 317	80,58	63,30	80,14	97,51
3341 Instruktoři a mistři odborné výchovy	72	1 279	91,45	74,69	91,15	108,50
33414 Mistr odborné výchovy středního odborného učiliště	56	1 043	90,13	75,93	90,13	103,30
3431 Odborné sekretářky, sekretáři	151	1 138	89,65	63,04	85,26	121,04
3433 Pracovníci v oblasti účetnictví, fakturace, rozpočet., kalkulace	513	5 140	98,27	72,61	95,45	126,49

**Průměrné hodinové výdělky
podle podskupin zaměstnání a zaměstnání KZAM - R**

Podskupiny zaměstnání a zaměstnání KZAM - R (zveřejněna zaměstnání, která jsou ve své hlavní třídě zastoupena minimálně 1%)	Výběrový soubor		Průměr Kč/hod	Diferenciace		
	počet org. jednotek	počet zaměst.		1. decil Kč/hod	medián Kč/hod	9. decil Kč/hod
34331 Účetní všeobecný	300	1 743	96,77	72,61	94,10	123,49
3439 Ostatní odborní administrativní pracovníci jinde neuved.	412	5 963	98,34	71,71	96,72	125,93
34394 Referent hospodářské správy	148	1 867	103,03	76,97	101,67	131,04
34399 Referent administrativy jinde neuvedený	322	3 363	94,35	68,74	92,63	122,07
3442 Berní a daňoví pracovníci	18	12 047	102,02	82,23	102,62	120,71
34429 Berní a daňový pracovník jinde neuvedený	8	12 014	102,01	82,23	102,60	120,69
3443 Pracovníci sociálního a důchodového zabezpečení	15	4 448	93,01	73,17	90,28	115,03
3460 Sociální pracovníci	147	1 533	92,50	63,33	92,63	118,85
4111 Písařky - opisovačky, stenotypistky	18	459	76,38	56,31	73,13	102,01
41111 Písařka, písař	13	310	82,21	60,46	80,28	107,24
41115 Zapisovatel	7	146	63,98	51,65	62,66	78,74
4112 Kancelářští a manipul. prac. a obsl. zařiz. na zpracov. textu	103	927	79,29	56,86	77,65	103,44
41125 Spisový manipulát	21	145	85,26	59,51	82,48	117,16
41129 Kancelářský a manipulační pracovník jinde neuvedený	85	744	78,35	55,91	77,44	100,89
4113 Pracovníci přípravy dat vt	55	411	70,24	54,79	68,51	88,78
41139 Pracovník přípravy dat vt jinde neuvedený	29	143	73,98	57,58	71,23	92,13
4115 Sekretářky, sekretáři	197	2 944	99,23	64,00	91,50	151,45
41151 Sekretářka, sekretář	154	1 731	109,28	68,02	99,61	161,59
41159 Administrativní pracovník jinde neuvedený	74	1 185	85,16	59,50	83,04	114,33
4121 Nižší účetní	78	770	79,30	63,03	79,54	94,70
41211 Nižší účetní všeobecný	23	584	78,31	65,03	78,49	91,35
4131 Úředníci ve skladech	166	1 422	78,20	61,22	75,93	97,16
41311 Ved. malého skladu, skladmistr	33	198	90,85	69,38	88,96	113,04
41312 Skladník (úředník)	135	1 027	75,22	61,22	73,55	90,55
4133 Úředníci v dopravě a v přepravě (dispečeri, kontrolori apod.)	49	172	96,13	72,32	97,53	119,49
4141 Řadoví knihovníci, archiváři, evidenční pracovníci	139	1 047	72,76	52,74	69,30	97,71
41411 Knihovnik	73	252	75,31	55,59	74,05	92,82
41412 Archivář	53	130	80,84	55,64	78,29	111,31
41413 Dokumentátor	16	113	70,62	51,14	69,72	88,10
41415 Úředník evidence, registratury	25	390	66,98	49,35	64,29	91,41
4142 Poštovní doručovatelé, úředníci v třídárnách	20	130	74,64	60,08	73,22	93,73
4190 Nižší pracovníci jinde neuvedení ostatní	132	1 212	77,27	57,58	75,36	100,53
41909 Nižší úředník (referent) jinde neuvedený	121	1 128	77,02	57,58	75,06	100,19
4211 Pokladníci (v bankách, pojišťovnách, spořitelnách, na poště)	104	234	84,28	61,63	78,72	113,51
42118 Pokladník v organizaci	85	182	83,98	59,88	78,16	111,80
4214 Prodavači vstupenek, jízdenek apod.	26	116	61,25	45,98	56,25	83,58
42141 Pokladník, prodavač vstupenek v kulturním zařízení	23	111	61,09	46,09	56,18	83,58
4222 Recepční	37	305	73,85	54,14	73,22	93,02
42222 Recepční	22	182	73,14	55,29	73,67	88,18
4223 Telefonisté	147	454	63,91	46,17	61,74	84,09
42231 Telefonista v telefonní ústředně (kromě telekomunikací)	137	410	63,90	46,15	61,29	84,81
4224 Informátoři	30	149	77,96	47,84	77,63	100,47

**Průměrné hodinové výdělky
podle podskupin zaměstnání a zaměstnání KZAM - R**

Podskupiny zaměstnání a zaměstnání KZAM - R (zveřejněna zaměstnání, která jsou ve své hlavní třídě zastoupena minimálně 1%)	Výběrový soubor		Průměr Kč/hod	Diferenciace		
	počet org. jednotek	počet zaměst.		1. decil Kč/hod	medián Kč/hod	9. decil Kč/hod
5122 Kuchaři	379	4 145	65,27	48,25	62,18	86,84
51222 Kuchař	349	2 602	67,77	49,97	64,38	90,46
51228 Pomocný kuchař	201	1 045	55,73	45,21	54,71	67,35
5132 Pečovat.a pomoc.ošetřovatelé v zařiz.soc.péče, v nemocnic.	139	11 590	73,32	56,97	71,93	91,01
51324 Ošetřovatel, ošetřovatelka (nzp)	107	1 906	78,65	62,19	77,63	95,96
51326 Sanitář, sanitářka (nzp)	117	8 444	72,46	56,75	70,98	89,75
51329 Pečovatel a pomocný ošetřovatel ve zdravotnickém zařiz. jinde n.	19	1 000	71,85	54,92	70,80	89,81
5133 Pečovatelé v domácnosti	15	369	62,35	46,32	59,25	78,68
5139 Ostatní pečovatelé a pomocní ošetřovatelé jinde neuved.	34	443	74,71	56,95	72,11	93,32
51399 Pečovatel a pomocný ošetřovatel jinde neuvedený	9	317	73,68	56,75	70,43	93,14
5161 Hasiči, požárníci	7	966	106,43	79,04	108,96	131,26
51611 Hasič strojník	5	411	115,63	87,39	120,00	134,19
51619 Hasič jinde neuvedený	3	330	99,94	76,09	97,27	125,86
5162 Pracovníci bezpečnostních orgánů (např.policisté,stražníci)	18	903	112,17	85,19	111,94	143,46
51625 Strážník obecní, městské, místní policie	15	842	112,66	87,08	112,67	142,52
5169 Ostatní pracovníci ochrany a ostrahy jinde neuv.	34	943	85,14	60,27	86,72	106,42
51691 Strážný, člen závodní stráže	20	465	86,01	62,63	88,47	103,81
51699 Pracovník ochrany majetku a osob jinde neuvedený	6	406	85,13	59,00	85,44	112,57
6113 Zahradníci a pěstitele zahradních plodin a sazenic	85	353	67,88	50,23	66,43	87,11
61131 Zahradník	81	274	69,03	50,42	67,04	88,93
61138 Zemědělský dělník v zahradnictví	7	71	63,54	46,75	60,35	81,81
6121 Chovatelé hospodářských zvířat (kromě drůbeže a včel)	5	46	71,76	56,06	69,46	87,70
6125 Chovatelé a ošetřovatelé zvířat v zoo	3	103	72,80	54,43	72,73	92,95
61258 Dělník v zoologické zahradě	3	21	63,96	46,47	62,51	80,23
6129 Ostatní chovatelé, ošetřovatelé zvířat jinde neuv.(v rezerv.)	10	99	76,84	54,36	76,66	97,37
61294 Chovatel a ošetřovatel laboratorních zvířat	4	22	65,46	44,32	60,86	81,53
61299 Chovatel a ošetřovatel zvířat jinde neuvedený	5	74	80,66	60,78	80,92	100,01
6141 Dělníci pro pěstění a ošetřování lesa	5	39	65,16	41,48	61,67	93,05
61419 Dělník pro pěstění a ošetřování lesa jinde neuvedený	4	36	64,18	41,48	61,41	81,99
6142 Dělníci pro těžbu dřeva (kromě obsuhy pojízdných zařízení)	3	22	83,57	61,29	75,35	102,01
61428 Lesní dělník pro těžbu dřeva	3	16	88,25	63,56	82,86	128,58
7122 Zedníci, kameníci, omítkáři	100	295	73,23	61,00	74,02	85,29
71221 Zedník	78	231	73,60	61,28	74,27	85,15
7124 Tesaři a truhláři	52	135	71,19	56,16	71,27	83,80
7125 Stavební montážníci	6	195	70,14	51,51	68,24	92,61
7129 Ost. stavební děl. hlav. stav. výroby a prac.v ost. oborech	47	265	75,63	56,95	75,53	96,75
71294 Stavební údržbář budov, staveb (kromě 7124)	38	202	79,34	61,65	79,04	99,29
7136 Instalatéři, potrubáři, stavební zámečníci, klempíři	119	899	80,99	65,83	79,84	96,92
71361 Instalatér stavební	26	148	80,23	66,41	80,66	91,80
71363 Instalatér vodovodů	37	140	78,08	63,07	78,11	93,29
71367 Zámečník stavební	10	112	80,03	68,24	79,59	89,95
71368 Stavební dělník instalatérských, zámečnických, klemp. prací	45	424	82,41	64,18	80,55	103,27

**Průměrné hodinové výdělky
podle podskupin zaměstnání a zaměstnání KZAM - R**

Podskupiny zaměstnání a zaměstnání KZAM - R (zveřejněna zaměstnání, která jsou ve své hlavní třídě zastoupena minimálně 1%)	Výběrový soubor		Průměr Kč/hod	Diferenciace		
	počet org. jednotek	počet zaměst.		1. decil Kč/hod	medián Kč/hod	9. decil Kč/hod
7137 Stavební a provozní elektrikáři	74	416	83,76	63,64	81,42	105,92
71374 Provozní elektrikář domovních instalací	34	195	87,75	65,38	85,58	113,13
71375 Provozní elektrikář instalací průmyslových objektů	22	86	81,51	62,60	80,36	102,52
7141 Malíři a tapetaři	43	82	70,21	56,00	68,02	86,04
7222 Nástrojaři, kovomodeláři, kovodělníci, zámečníci	134	567	78,29	61,49	77,36	96,39
72222 Zámečnick, zámečnick strojů	46	131	83,68	69,06	83,19	99,72
72223 Provozní zámečnick, údržbář	89	404	76,63	60,78	75,77	94,83
7231 Mechanici a opraváři motorových vozidel	86	911	82,44	68,42	82,18	96,46
72311 Automechanik nákladních automobilů	30	413	81,09	67,85	81,39	93,64
72312 Automechanik osobních automobilů	30	137	83,53	67,05	82,86	104,20
72319 Mechanik a opravář motorových vozidel jinde neuvedený	14	242	84,14	71,44	83,58	98,80
7235 Mechanici a opraváři obráběcích, zeměd. strojů a prům. zařiz.	20	75	81,20	61,30	82,08	100,11
7239 Ostatní mechan. a opraváři strojů a zařízení bez elektro	17	118	81,55	57,78	82,22	108,77
72399 Mechanik, opravář strojů a zařízení (bez elektro) jinde neuved.	12	72	78,93	56,76	77,74	97,01
7241 Elektromech., opraváři a seřizovači různých typů elektr. zařiz.	90	475	80,94	65,58	80,21	97,37
72415 Provozní elektromechanik	67	287	81,82	64,38	81,52	100,39
72419 Elektromechanik seřizovač, opravář jinde neuvedený	16	86	78,81	65,84	78,42	92,23
7243 Mechanici, seřizovači, opraváři elektronických zařízení	33	214	91,62	68,84	90,58	114,16
72436 Mechanik elektronik měřicích, regulačních, opt. přístrojů	28	171	92,97	72,47	92,13	114,16
7244 Telefonní a telegrafní mechanici, montéři a opraváři	18	137	88,97	58,96	92,54	111,09
7246 Montéři a opraváři silnoproudých elektrických vedení	12	120	80,16	68,71	82,00	91,96
7422 Uměleč. truhláři, řezbáři, výrobci a oprav. výrobků ze dřeva	53	154	76,05	55,93	75,61	96,74
74224 Truhlář, truhlář opravář (převážně ruční)	46	105	76,00	57,53	76,00	95,26
7433 Dámští a pánští krejčí a kloboučníci vč. opravářů oděvů	62	497	63,65	48,83	62,20	82,52
74334 Krejčí scénických kostýmů a krojů	6	155	68,66	49,41	66,88	86,73
74339 Opravář oděvů a prádla	53	290	59,13	48,26	56,85	73,46
8162 Obsluha parních turbín, ohříváčů a motorů	143	1 215	74,80	58,65	73,77	91,59
81621 Topič - obsluha vytápění, ohříváčů, výměníků	135	1 180	74,79	58,92	73,66	91,16
8163 Obsluha zařízení při úpravě, čištění a rozvodu vody	50	292	76,46	58,81	75,09	94,70
81635 Strojník chladicího (mrazicího) zařízení, kompresorovny	7	101	79,47	67,97	78,01	93,63
8164 Obsluha zařízení ve spalovně (spalování odpadků apod.)	30	142	89,45	64,91	88,99	117,51
81648 Dělník spalovny (obsluha strojů a zařízení)	24	120	91,97	66,18	91,88	119,70
8264 Obsluha strojů na bělení, barvení, čištění, praní, žehlení textilu	78	1 247	56,89	44,94	56,49	70,53
82643 Pradlák strojní	37	352	55,88	44,58	54,41	71,86
82649 Obsluha strojů a zařízení na úpravu textilu jinde neuvedená	38	769	57,41	45,35	57,63	70,12
8321 Řidiči osobních a malých dodávkových automobilů, taxikáři	170	931	75,32	57,54	74,31	94,86
83211 Řidič osobního automobilu	147	772	75,91	58,29	74,76	96,37
83212 Řidič malého dodávkového automobilu	33	142	71,27	55,71	69,71	85,06
8322 Řidiči sanitních a rzp vozů	55	839	89,34	67,54	88,01	113,19
83221 Řidič vozidla rychlé lékařské pomoci (nzp)	10	96	110,51	91,03	109,36	130,82
83222 Řidič vozidla rychlé záchranné pomoci (nzp)	13	94	97,54	77,16	98,13	116,98
83223 Řidič vozidla dopravy nemocných a zraněných (pzp)	31	399	86,41	67,64	83,26	109,18

**Průměrné hodinové výdělky
podle podskupin zaměstnání a zaměstnání KZAM - R**

Podskupiny zaměstnání a zaměstnání KZAM - R (zveřejněna zaměstnání, která jsou ve své hlavní třídě zastoupena minimálně 1%)	Výběrový soubor		Průměr Kč/hod	Diferenciace		
	počet org. jednotek	počet zaměst.		1. decil Kč/hod	medián Kč/hod	9. decil Kč/hod
83225 Řidič sanitního vozidla	24	225	80,67	61,59	80,65	100,17
8323 Řidiči autobusů, trolejbusů a tramvají	23	131	86,99	71,93	86,75	99,65
8324 Řidiči nákladních automobilů a tahačů	67	1 283	78,81	64,03	79,02	92,60
83243 Řidič nákladního automobilu	66	1 195	78,90	63,55	79,41	92,86
8326 Řidiči speciálních vozidel	30	732	80,32	65,89	81,09	92,07
83269 Řidič speciálního silničního vozidla jinde neuvedený	22	622	80,85	66,36	81,78	92,01
8331 Obsluha zemědělských a lesních strojů	27	134	73,10	58,76	72,50	88,48
83311 Traktorista	19	85	71,03	58,76	72,40	81,81
8332 Obsluha zeměních a příbuzných strojů	26	118	77,47	63,54	77,40	89,77
8334 Obsluha vysokozdvizných a ostatních motorových vozíků	25	121	64,99	51,60	65,63	76,98
83349 Řidič motorových vozíků jinde neuvedený	19	95	63,70	51,25	63,74	75,02
9131 Pomocníci a uklízeči v domácnostech	22	164	50,36	42,88	49,06	58,70
91314 Pomocnice v domácnosti pro přípravu jídla	18	158	50,26	42,88	48,64	58,70
9132 Pomocníci a uklízeči v kancelářích, hotelích, nemocnicích ap.	605	7 828	50,98	41,66	50,01	61,05
91321 Pomocník, uklízeč v kancelářích	237	1 117	50,96	42,03	49,13	61,58
91322 Pomocník, uklízeč ve vzdělávacím zařízení	245	1 315	47,55	41,31	47,08	54,44
91324 Pomocník, uklízeč ve zdravotnickém zařízení	114	4 203	51,90	42,14	51,21	61,73
91325 Pomocník, uklízeč v hotelu, v restauraci, pokojská	52	317	52,63	45,14	52,57	59,79
91326 Pomocník, uklízeč v kulturním zařízení	22	193	45,24	37,80	44,63	53,77
91327 Pomocník, uklízeč ve službách	25	274	52,45	41,47	52,69	62,84
91329 Pomocník, uklízeč jinde neuvedený	57	292	52,13	41,02	50,17	65,11
9133 Ruční prádlači a žehlíři (kromě obsl. strojů)	35	223	54,01	45,07	53,31	62,14
9141 Domovníci, správci domu	158	530	67,82	48,96	66,86	87,14
91411 Domovník	34	151	64,17	48,92	65,34	75,73
91412 Domovník údržbář a uklízeč	108	289	68,69	48,00	67,26	88,34
9143 Školníci vč. školníků - údržbářů	272	460	65,47	49,48	64,70	82,39
91431 Školník	181	238	64,59	48,61	63,39	82,90
91432 Školník údržbář a uklízeč	133	217	66,31	50,49	66,24	82,13
9152 Vrátní, hlídači, uváděči a šatnářky	236	2 230	58,49	42,56	55,59	79,76
91521 Vrátný	191	1 453	60,30	44,64	58,05	79,37
91522 Hlídač	50	442	53,42	42,05	49,34	71,63
9161 Sběrači odpadků, popeláři	25	246	60,85	47,16	60,16	75,03
9312 Pomocní a nekvalif. dělníci na stavbách a údržbě silnic, přehrad	18	189	65,95	53,48	65,96	80,47
9323 Dělníci nádvorní skupiny (pomocní montéři)	61	393	59,59	45,87	58,50	73,99
93231 Dělník nádvorní skupiny	51	304	59,88	47,32	58,68	73,34
9339 Pomocní a nekvalif. prac. v dopravě, ve skladech, v telekom.	118	1 284	62,69	49,32	62,08	76,73
93393 Pomocný skladník	100	636	65,01	52,22	64,55	77,08
93397 Pomocný pracovník obchodního provozu	24	430	58,16	46,96	55,71	69,76

**Průměrná hrubá měsíční mzda, placená doba
podle zaměstnání KZAM - R**

Podskupiny zaměstnání a zaměstnání KZAM - R	Počet zaměstnanců přepočtený podle placených měsíců	Průměr
(zveřejněna zaměstnání, která jsou ve své hlavní třídě zastoupena minimálně 1%)		Kč/měs
1127 Vedoucí pracovníci orgánů státní správy, správních úřadů /místopředsedové/	2 978	26 670
11275 Vedoucí oddělení ústředního orgánu státní správy	249	33 810
11276 Vedoucí orgánu státní správy, správního úřadu (kromě ústředních orgánů)	354	34 855
11278 Ředitel odboru orgánu státní správy, správního úřadu (kromě ústředních orgánů)	125	31 146
11279 Vedoucí oddělení orgánu státní správy, správního úřadu (kromě ústředních org.)	2 061	22 969
1128 Vyšší úředníci bezpečnosti a ochrany /policejní ředitel/	1 311	23 837
1150 Přednostové, tajemníci a vedoucí pracovníci okresních a obecních úřadů	1 350	26 015
11506 Vedoucí odboru, sekce okresního, městského, obecního úřadu	401	30 172
11507 Vedoucí oddělení okresního, městského, obecního úřadu	638	24 839
11508 Vedoucí referátu okresního, městského, obecního úřadu	155	22 378
1210 Ředitelé a prezidenti velkých organizací, podniků, společností	403	32 304
12116 Vedoucí velké vzdělávací organizace	245	28 221
1225 Vedoucí pracovníci v restauracích a hotelích	143	14 188
12253 Vedoucí provozu velké organizace společného stravování (jídelny, menzy)	133	14 017
1229 Vedoucí pracovních dílčích celků jinde neuvedení /kulturních, zdravotnických/	1 026	36 016
12293 Vedoucí provozního útvaru velkého zdravotnického zařízení	604	41 752
12299 Vedoucí pracovník dílčího celku jinde neuvedený	285	27 687
1231 Vedoucí pracovníci finančních a hospodářských /správních/ útvarů	603	26 581
12311 Ekonomický náměstek (ekonomický ředitel)	94	36 270
12313 Vedoucí útvaru hospodářské správy	206	24 260
12318 Vedoucí ekonomického útvaru	134	25 555
1236 Vedoucí pracovníci výpočetních útvarů	93	26 518
1237 Vedoucí pracovníci výzkumných a vývojových útvarů	97	24 944
1239 Vedoucí pracovníci ostatních útvarů jinde neuvedení	180	25 186
1319 Vedoucí, ředitelé malých podniků, organizací ostatní jinde neuvedení /školství apod./	127	27 943
2139 Ostatní odborníci zabývající se výpočetní technikou jinde neuvedení	721	20 215
2211 Bakteriologové, biologové, ekologové, zoologové a odborníci v příbuzných oborech	784	21 405
2212 Farmakologové, anatomové, biochemici, fyziologové, patologové	398	24 423
2221 Lékaři, ordináři /kromě zubních lékařů/	9 954	33 562
22212 Lékař se specializací v oboru chirurgie	910	43 454
22213 Lékař se specializací v oboru gynekologie a porodnictví	361	37 732
22217 Lékař se specializací v oboru jinde neuvedeném	5 495	35 255
22219 Lékař jinde neuvedený	2 813	26 780
2224 Farmaceuti, magistři v lékárně, lékárníci	335	30 176
2321 Učitelé všeobecně vzdělávacích předmětů	1 693	19 128
23214 Učitel všeobecně vzdělávacích předmětů střední a vyšší školy	1 496	18 593
2322 Učitelé odborných předmětů	1 570	19 120
23225 Učitel odborných předmětů střední, vyšší školy	1 454	18 967
2331 Učitelé základních škol	3 568	16 408
23313 Učitel základní školy pro 1. stupeň	1 533	15 860
23314 Učitel všeobecně vzdělávacích předmětů pro 2. stupeň základní školy	1 783	16 268
2341 Učitelé všeobecně vzdělávacích předmětů na speciálních školách	463	17 650

**Průměrná hrubá měsíční mzda, placená doba
podle zaměstnání KZAM - R**

Diferenciace			Složky hrubého platu					Placená doba
			příjem a odměny	příplatky za přesčas	příplatky ostatní	náhrady	odměny za pohotovost	
1. decil	medián	9. decil	%	%	%	%	%	hod/měs
Kč/měs	Kč/měs	Kč/měs	%	%	%	%	%	hod/měs
19 600	24 227	36 812	0,4	0,1	28,7	6,4	0,3	168,5
27 520	33 189	39 887	0,3	0,4	23,1	7,3	0,9	169,4
30 504	33 429	40 919	0,2	0,0	39,9	8,1	0,0	168,7
22 739	29 244	42 573	0,7	0,0	32,0	5,9	0,4	169,5
19 120	22 458	27 339	0,2	0,0	26,2	5,7	0,0	168,2
17 793	21 697	32 510	0,1	0,0	33,1	4,7	0,3	167,6
18 153	24 790	35 314	5,9	0,1	25,2	6,0	1,4	169,6
21 050	29 152	40 774	8,2	0,0	26,4	6,3	1,4	169,8
19 062	24 089	31 808	4,9	0,1	25,7	5,7	1,7	169,2
17 900	21 624	29 411	4,3	0,0	23,2	5,8	0,1	170,1
23 620	29 214	44 507	4,5	0,1	35,0	8,7	0,3	169,4
23 340	27 697	32 943	3,3	0,0	34,0	7,5	0,0	169,6
10 929	14 329	16 627	1,5	0,0	20,4	3,8	0,0	167,4
10 825	14 190	16 227	1,6	0,0	21,1	3,5	0,0	167,2
17 937	33 178	58 437	8,2	2,6	26,1	6,4	4,9	178,7
21 276	41 728	60 748	8,4	3,3	25,5	6,5	6,0	182,8
16 219	23 794	47 338	8,5	0,9	28,5	6,1	1,9	172,5
17 724	24 235	37 728	8,9	0,3	26,0	6,4	0,5	170,5
22 000	32 290	54 935	15,4	0,3	28,7	5,6	0,4	170,5
17 356	22 613	33 385	6,3	0,4	27,9	6,7	0,9	170,5
18 071	24 187	34 551	8,5	0,3	25,3	6,5	0,4	170,3
18 037	25 383	34 975	6,0	0,3	29,3	7,0	1,5	170,6
17 690	23 547	32 375	6,2	0,1	13,3	8,5	0,1	170,1
15 269	22 819	36 980	8,1	0,2	21,7	6,5	1,7	169,6
16 858	24 851	41 503	6,8	0,8	22,8	6,8	1,6	171,0
14 720	19 674	26 150	1,7	0,3	17,2	5,8	1,0	170,4
13 051	19 925	31 722	4,0	0,8	14,5	6,6	1,0	170,0
14 262	23 584	35 976	4,5	1,4	16,3	6,7	2,1	173,0
19 147	31 187	51 073	8,8	4,4	18,4	6,0	7,0	190,9
27 459	41 077	61 939	11,8	5,5	20,9	5,8	8,4	199,0
25 059	35 764	51 717	8,1	5,8	18,4	5,5	8,9	196,5
22 173	33 433	50 855	7,2	4,4	19,6	6,2	7,2	191,0
15 589	23 373	41 426	12,4	3,8	13,8	5,5	5,7	188,7
20 289	29 049	41 362	8,2	1,0	26,6	6,7	1,1	172,5
15 100	18 953	22 741	1,1	1,1	11,6	2,6	0,3	175,4
14 911	18 631	21 780	0,9	1,1	10,1	2,4	0,3	175,7
15 607	19 136	22 634	1,3	1,1	11,4	2,5	0,3	174,8
15 671	19 026	22 085	1,2	1,1	10,9	2,3	0,3	175,1
13 443	16 317	19 178	0,7	0,7	12,2	1,8	0,0	173,4
13 604	15 928	18 020	0,7	0,5	11,0	1,8	0,0	172,1
13 211	16 558	18 830	0,7	1,0	10,7	1,5	0,1	174,8
13 514	17 740	21 184	0,7	0,8	15,8	2,5	0,0	173,6

**Průměrná hrubá měsíční mzda, placená doba
podle zaměstnání KZAM - R**

Podskupiny zaměstnání a zaměstnání KZAM - R (zveřejněna zaměstnání, která jsou ve své hlavní třídě zastoupena minimálně 1%)	Počet zaměstnanců přepočtený podle placených měsíců	Průměr Kč/měs
2411 Odborní pracovníci na úseku účetnictví, financí, rozpočtů, daní, hlavní účetní	915	18 721
2421 Právníci, právní poradci (mimo advokacii a soudnictví)	469	23 088
2432 Odborní pracovníci knihoven /kromě řadových - hl. třída 4/	502	14 452
24328 Odborný knihovník	343	14 125
2441 Ekonomové - vědečtí pracovníci, specialisté, experti	450	18 514
2445 Psychologové	383	20 419
2453 Hudební skladatelé, dirigenti, zpěváci, hudebníci	637	15 268
24539 Člen orchestru, souboru, sboru	474	14 792
2460 Odborní pracovníci církevních a náboženských institucí /duchovní/	385	13 692
2470 Odborní administrativní pracovníci jinde neuvedení	3 099	20 816
24702 Odborný referent (rada) ústředního orgánu státní správy	1 527	24 044
24703 Odborný administrativní pracovník orgánu samosprávy	828	18 032
24709 Odborný administrativní pracovník jinde neuvedený	689	17 248
3118 Technici v kartografii, kresliči a zeměměřiči	1 868	14 365
31183 Technik v geodézii, referent katastru nemovitostí	1 475	14 285
3119 Ostatní techničtí pracovníci jinde neuvedení	1 812	17 200
31199 Technik jinde neuvedený	871	17 496
3122 Operátoři a obsluha výpočetní techniky	998	16 604
3134 Obsluha lékařských zařízení	1 518	20 360
31345 Radiologický laborant	1 287	20 732
3211 Technici a laboranti v oblasti biologie a v příbuzných oborech /vč. zdrav. laborantů/	3 607	18 585
32116 Laborant zdravotnický (szp)	2 800	18 707
3226 Rehabilitační a fyzioterapeutičtí pracovníci /vč. odb. masérů/	1 739	14 631
32261 Rehabilitační pracovník (szp)	881	14 637
3231 Ošetřovatelé, všeobecné zdravotní sestry	25 024	17 038
32311 Staniční sestra všeobecná (szp)	2 138	21 099
32313 Sestra (zdravotní sestra) (szp)	18 447	16 217
32314 Sestra všeobecná specialista pro ošetřování (ošetřovatelka odborná)	1 757	19 150
32319 Sestra všeobecná (zdravotní sestra) jinde neuvedená	1 150	17 011
3232 Ženské sestry, porodní asistentky	1 825	17 020
32323 Porodní asistentka (sestra ženská) (szp)	1 136	16 380
3233 Sestry pro péči o dítě	3 622	17 178
32333 Sestra dětská (szp)	2 631	16 540
3234 Sestry pro psychiatrickou péči	1 350	18 150
32343 Sestra psychiatrie (szp)	1 114	17 533
3235 Sestry pro intenzivní péči	3 898	18 739
32353 Sestra pro intenzivní péči (szp)	1 865	17 666
3311 Vychovatelé v družinách, klubech, domovech dětí a mládeže a podobných zaříz.	1 049	13 354
3341 Instruktoři a mistři odborné výchovy	1 114	14 820
33414 Mistr odborné výchovy středního odborného učiliště	897	14 515
3431 Odborné sekretářky, sekretáři	970	14 579
3433 Pracovníci v oblasti účetnictví, fakturace, rozpočetnictví, kalkulace	4 644	16 009

**Průměrná hrubá měsíční mzda, placená doba
podle zaměstnání KZAM - R**

Diferenciace			Složky hrubého platu					Placená doba
			prémie a odměny	příplatky za přesčas	příplatky ostatní	náhrady	odměny za pohotovost	
1. decil	medián	9. decil	%	%	%	%	%	hod/měs
Kč/měs	Kč/měs	Kč/měs	%	%	%	%	%	hod/měs
13 185	17 897	25 248	2,5	0,2	16,7	5,3	0,2	171,2
17 092	22 168	30 300	3,0	0,0	19,4	5,9	0,1	169,6
10 218	13 945	19 316	6,5	0,1	13,1	4,4	0,0	167,7
10 065	13 891	18 770	7,9	0,1	14,1	4,0	0,0	167,5
12 750	17 941	24 790	3,4	0,2	15,9	5,0	0,3	170,3
13 883	20 267	26 383	1,7	0,2	16,4	6,7	0,3	168,3
11 295	15 066	19 623	1,6	0,0	10,8	1,2	0,0	170,7
11 295	14 694	18 442	1,4	0,0	9,7	0,6	0,0	170,8
9 311	12 799	19 907	2,2	0,0	22,9	5,0	0,0	167,5
14 038	19 963	28 296	1,7	0,1	16,4	5,8	0,9	170,1
17 017	23 890	30 904	0,3	0,2	17,4	6,0	0,2	170,7
13 853	17 471	23 090	3,7	0,1	15,5	5,2	3,0	168,9
12 272	16 589	22 720	3,3	0,1	14,3	6,1	0,1	170,1
11 094	14 174	17 769	0,9	0,0	13,5	6,2	0,0	168,0
11 077	14 088	17 569	1,0	0,0	13,3	6,4	0,0	168,0
12 376	16 917	21 943	1,8	0,7	15,0	4,9	1,0	172,0
12 803	17 177	22 174	2,1	0,6	15,7	5,2	1,1	172,0
11 824	16 230	21 811	1,3	0,2	16,5	5,9	1,2	170,7
13 750	19 800	27 747	4,0	3,6	14,3	5,7	5,5	182,0
14 357	20 114	28 007	4,0	3,8	14,6	5,7	5,8	183,0
13 026	18 052	24 758	2,9	2,8	13,0	5,6	3,7	180,9
13 374	18 035	24 780	3,1	3,0	13,3	5,6	3,5	181,4
11 293	14 313	18 514	2,4	0,6	11,0	5,9	0,0	169,3
11 547	14 397	18 027	1,9	0,6	10,6	5,8	0,0	168,7
12 843	16 450	22 018	2,8	0,9	19,5	5,5	1,0	166,3
16 457	20 267	26 942	5,1	0,7	21,8	5,4	1,1	171,7
12 610	15 832	20 300	2,2	0,8	19,5	5,6	0,7	165,0
14 719	18 680	24 244	5,5	1,0	19,1	5,6	1,0	167,2
12 390	16 149	22 949	2,1	1,2	16,2	5,1	1,3	168,2
13 175	16 716	21 284	1,8	0,8	19,2	4,8	0,6	164,8
13 186	16 314	19 601	1,5	0,6	19,0	4,9	0,4	163,2
13 421	16 723	21 549	2,0	0,7	20,3	5,1	0,6	164,3
13 286	16 293	20 146	1,5	0,7	20,4	5,1	0,3	162,9
14 179	17 861	22 443	0,8	0,9	23,5	6,4	0,6	165,0
13 989	17 370	21 234	0,5	0,8	23,9	6,2	0,2	163,7
14 470	18 270	23 402	2,5	1,4	24,1	6,3	1,2	166,5
14 046	17 410	21 635	1,6	1,2	25,4	6,7	0,6	165,0
10 098	13 246	16 473	0,9	0,3	11,8	4,6	1,8	167,4
11 990	14 717	17 660	1,1	0,2	10,3	5,1	0,1	170,0
12 147	14 489	16 646	1,1	0,2	8,7	5,1	0,1	170,1
10 137	13 985	19 724	4,3	0,2	15,6	5,1	0,3	169,1
12 050	15 597	20 060	2,2	0,1	14,3	5,0	0,2	170,0

**Průměrná hrubá měsíční mzda, placená doba
podle zaměstnání KZAM - R**

Podskupiny zaměstnání a zaměstnání KZAM - R	Počet zaměstnanců přepočtený podle placených měsíců	Průměr
<small>(zveřejněna zaměstnání, která jsou ve své hlavní třídě zastoupena minimálně 1%)</small>		Kč/měs
34331 Účetní všeobecný	1 566	15 824
3439 Ostatní odborní administrativní pracovníci jinde neuv. /např. konzulární úředníci/	5 325	16 184
34394 Referent hospodářské správy	1 688	17 168
34399 Referent administrativy jinde neuvedený	2 978	15 308
3442 Berní a daňoví pracovníci	10 970	16 279
34429 Berní a daňový pracovník jinde neuvedený	10 940	16 277
3443 Pracovníci sociálního a důchodového zabezpečení	3 995	14 878
3460 Sociální pracovníci	1 358	15 081
4111 Písačky - opisovačky, stenotypistky	403	12 630
41111 Písačka, písař	270	13 683
41115 Zapisovatel	130	10 442
4112 Kancelářští a manipulační pracovníci a obsluha zařízení a na zpracování textu	789	13 104
41125 Spisový manipulát	120	14 509
41129 Kancelářský a manipulační pracovník jinde neuvedený	639	12 847
4113 Pracovníci přípravy dat vt	345	11 321
41139 Pracovník přípravy dat vt jinde neuvedený	118	11 924
4115 Sekretářky, sekretáři	2 611	16 330
41151 Sekretářka, sekretář	1 565	17 794
41159 Administrativní pracovník jinde neuvedený	1 021	14 203
4121 Nižší účetní	681	12 981
41211 Nižší účetní všeobecný	515	12 654
4131 Úředníci ve skladech /vč. vážních/	1 227	13 453
41311 Vedoucí malého skladu, skladmistr	178	15 648
41312 Skladník (úředník)	883	12 898
4133 Úředníci v dopravě a v přepravě /dispečeri, kontrolori apod./	156	15 947
4141 Řadoví knihovníci, archiváři, evidenční pracovníci	826	11 931
41411 Knihovník	187	12 480
41412 Archivář	107	13 219
41415 Úředník evidence, registratury	324	10 831
4142 Poštovní doručovatelé, úředníci v třídárnách	108	12 855
4190 Ostatní nižší úředníci jinde neuvedení	1 032	12 439
41909 Nižší úředník (referent) jinde neuvedený	961	12 385
4211 Pokladníci /v bankách, pojišťovnách, spořitelnách, na poště apod./	204	13 605
42118 Pokladník v organizaci	162	13 452
4222 Recepční	235	12 435
42222 Recepční	140	12 642
4223 Telefonisté	362	10 581
42231 Telefonista v telefonní ústředně (kromě telekomunikací)	333	10 572
4224 Informátoři	115	13 144
5122 Kuchaři	3 499	10 932
51222 Kuchař	2 230	11 297
51228 Pomocný kuchař	834	9 302

**Průměrná hrubá měsíční mzda, placená doba
podle zaměstnání KZAM - R**

Diferenciace			Složky hrubého platu					Placená doba
			příjem a odměny	příplatky za přesčas	příplatky ostatní	náhrady	odměny za pohotovost	
1. decil	medián	9. decil	%	%	%	%	%	hod/měs
Kč/měs	Kč/měs	Kč/měs	%	%	%	%	%	hod/měs
12 059	15 378	20 030	1,4	0,1	12,2	4,8	0,0	169,8
11 795	15 892	20 834	2,0	0,1	15,8	5,6	0,2	170,0
13 090	16 850	21 734	1,3	0,1	16,6	5,8	0,3	170,4
11 176	15 074	19 635	2,5	0,1	15,6	5,4	0,1	169,6
13 166	16 309	19 222	0,1	0,0	12,4	5,0	0,0	167,7
13 165	16 307	19 222	0,1	0,0	12,3	5,0	0,0	167,7
11 658	14 377	18 570	0,3	0,0	12,5	4,9	0,1	170,0
10 813	15 146	19 043	1,4	0,0	15,7	5,4	0,8	168,0
9 278	12 369	16 747	0,9	0,1	9,3	5,2	0,4	171,5
10 145	13 685	17 299	0,3	0,1	10,4	5,5	0,2	171,8
8 411	10 005	12 596	2,5	0,1	6,5	4,5	0,9	170,9
9 459	12 880	17 092	1,0	0,1	12,8	4,8	0,1	169,7
10 624	14 320	19 278	0,6	0,1	16,4	5,2	0,1	171,4
9 203	12 674	16 727	1,1	0,2	12,1	4,8	0,2	169,3
8 711	10 854	14 506	1,6	0,0	10,2	4,8	0,0	168,4
9 390	11 077	15 280	3,4	0,1	12,8	3,9	0,0	169,2
10 548	15 085	24 671	2,0	0,2	13,7	5,6	0,2	169,1
11 396	16 139	26 392	1,0	0,2	14,2	6,0	0,2	168,4
9 771	13 790	19 293	3,9	0,3	12,5	5,0	0,2	170,2
10 381	12 801	15 951	0,6	0,0	8,7	5,8	0,0	170,0
10 383	12 570	14 758	0,3	0,0	8,4	5,7	0,0	170,1
10 310	13 173	16 894	0,9	0,3	12,5	5,3	0,3	171,2
12 259	15 582	19 279	0,8	0,2	15,0	5,1	0,6	172,2
10 254	12 749	15 653	0,9	0,3	12,2	5,3	0,2	171,6
11 522	16 060	19 832	1,8	0,9	16,5	4,4	0,7	172,5
8 787	11 300	16 030	1,6	0,2	9,3	5,3	0,1	169,2
9 848	12 143	15 386	2,5	0,0	8,2	6,6	0,0	168,2
9 245	12 917	18 431	2,2	0,2	12,8	4,6	0,4	169,3
8 109	10 269	15 446	1,3	0,0	9,3	4,5	0,0	169,7
10 236	12 740	15 867	0,5	0,0	12,9	4,4	0,1	171,2
9 238	12 090	16 255	1,0	0,1	10,6	4,7	0,1	168,3
9 240	12 014	16 150	0,7	0,1	10,9	4,8	0,0	168,3
10 195	13 004	18 045	3,8	0,1	12,8	4,3	0,3	169,4
9 931	12 537	17 637	3,8	0,1	13,3	4,3	0,1	169,2
9 410	12 280	16 175	2,9	2,5	12,4	4,3	0,0	167,6
9 801	12 405	15 719	1,8	3,9	9,7	4,4	0,0	169,7
7 429	10 417	14 502	1,6	0,8	15,3	4,3	0,1	167,2
7 414	10 320	14 884	1,7	0,9	15,6	4,3	0,1	167,3
10 118	12 807	15 909	2,7	0,2	13,8	4,6	1,0	168,7
7 912	10 242	14 976	1,7	1,3	14,4	5,2	0,1	171,5
8 122	10 676	15 484	1,6	1,3	14,8	5,2	0,1	171,7
7 470	9 123	11 360	1,7	1,4	12,9	4,9	0,1	171,4

**Průměrná hrubá měsíční mzda, placená doba
podle zaměstnání KZAM - R**

Podskupiny zaměstnání a zaměstnání KZAM - R	Počet zaměstnanců přepočtený podle placených měsíců	Průměr
(zveřejněna zaměstnání, která jsou ve své hlavní třídě zastoupena minimálně 1%)		Kč/měs
5132 Pečovatelé a pomocní ošetřovatelé v zařízeních sociální péče, v nemocnicích	9 779	11 926
51324 Ošetřovatel, ošetřovatelka (nzp)	1 644	12 379
51326 Sanitář, sanitářka (nzp)	7 060	11 857
51329 Pečovatel a pomocný ošetřovatel ve zdravotnickém zařízení jinde neuvedený	871	11 813
5133 Pečovatelé v domácnosti /o nemocné, invalidy, přestárlé občany apod./	306	9 953
5139 Ostatní pečovatelé a pomocní ošetřovatelé jinde neuvedení	371	11 579
51399 Pečovatel a pomocný ošetřovatel jinde neuvedený	268	11 140
5161 Hasiči, požárníci	727	19 262
51611 Hasič strojník	319	20 767
51619 Hasič jinde neuvedený	255	18 068
5162 Pracovníci bezpečnostních orgánů /např. policisté, strážníci, ostraha, obchůzkáři/	803	18 805
51625 Strážník obecní, městské, místní policie	748	18 915
5169 Ostatní pracovníci ochrany a ostrahy jinde neuvedení /např. plavčíci, polesní/	806	14 539
51691 Strážný, člen závodní stráže	394	14 659
51699 Pracovník ochrany majetku a osob jinde neuvedený	355	14 575
6113 Zahradníci a pěstitelé zahradních plodin a sazenic	283	11 458
61131 Zahradník	219	11 800
61138 Zemědělský dělník v zahradnictví	58	10 207
6121 Chovatelé hospodářských zvířat /kromě drůbeže a včel/	21	12 907
6125 Chovatelé a ošetřovatelé zvířat v zoo	88	12 268
61258 Dělník v zoologické zahradě	15	10 619
6129 Ostatní chovatelé, ošetřovatelé zvířat jinde neuvedení /ve výzkumných ústavech/	75	14 041
61294 Chovatel a ošetřovatel laboratorních zvířat	13	10 967
61299 Chovatel a ošetřovatel zvířat jinde neuvedený	60	14 711
6141 Dělníci pro pěstění a ošetřování lesa	26	11 198
61419 Dělník pro pěstění a ošetřování lesa jinde neuvedený	24	11 140
6142 Dělníci pro těžbu dřeva /kromě obsluhy pojezdových zařízení/	16	13 445
61428 Lesní dělník pro těžbu dřeva	11	14 421
7122 Zedníci, kameníci, omítkáři	249	13 038
71221 Zedník	195	13 265
7124 Tesaři a truhláři	118	12 341
7125 Stavební montážníci	147	12 330
7129 Ostatní stavební dělníci hlavní stavební výroby a pracovníci v příbuzných oborech	223	13 122
71294 Stavební údržbář budov, staveb (kromě 7124)	172	13 645
7136 Instalatéři, potrubáři, stavební zámečníci, klempíři	811	14 798
71361 Instalatér stavební	134	14 670
71363 Instalatér vodovodů	126	14 492
71367 Zámečník stavební	102	14 717
71368 Stavební dělník instalatérských, zámečnických, klempířských prací	380	15 010
7137 Stavební a provozní elektrikáři	356	15 098
71374 Provozní elektrikář domovních instalací	179	15 512
71375 Provozní elektrikář instalací průmyslových objektů (elektroúdržby budov)	69	14 564

**Průměrná hrubá měsíční mzda, placená doba
podle zaměstnání KZAM - R**

Diferenciace			Složky hrubého platu					Placená doba
			příjem a odměny	příplatky za přesčas	příplatky ostatní	náhrady	odměny za pohotovost	
1. decil	medián	9. decil	%	%	%	%	%	hod/měs
Kč/měs	Kč/měs	Kč/měs	%	%	%	%	%	hod/měs
9 185	11 489	15 216	2,4	1,0	16,9	5,4	0,9	167,7
9 773	12 083	15 374	1,2	0,5	18,4	5,6	0,2	163,6
9 148	11 382	15 156	2,8	1,1	16,5	5,3	1,0	168,6
8 761	11 315	15 730	1,8	1,3	18,1	5,6	1,6	168,0
7 837	9 671	12 070	0,9	0,3	8,8	3,9	0,2	169,3
8 964	11 035	14 288	1,8	0,5	15,1	6,0	0,5	165,2
8 755	10 680	13 320	0,9	0,3	15,7	5,9	0,3	163,0
14 369	19 590	23 861	0,1	1,9	24,3	1,6	12,4	160,6
15 439	21 470	24 651	0,2	2,2	23,3	1,5	12,3	162,5
13 920	17 643	22 157	0,2	1,5	25,0	2,2	12,1	159,5
13 998	18 503	24 432	1,6	1,3	29,4	6,3	2,5	172,1
14 423	18 592	24 432	1,6	1,3	29,4	6,3	2,7	172,2
10 303	14 514	18 409	0,4	4,9	14,1	5,0	0,1	173,2
10 885	14 543	18 326	0,4	5,3	14,3	4,9	0,1	173,9
10 071	14 678	18 561	0,2	5,2	14,7	4,7	0,1	173,0
8 048	11 023	15 381	7,2	1,0	8,2	7,0	2,1	171,9
8 480	11 168	15 679	5,4	1,1	9,8	6,8	2,4	172,4
7 536	9 550	13 370	14,5	0,6	2,1	7,5	0,8	170,1
11 211	13 134	15 211	8,6	3,1	14,1	8,2	0,0	189,5
9 572	12 078	14 846	13,9	0,6	6,3	7,4	0,0	171,8
8 907	10 243	14 034	1,8	1,7	6,2	7,9	0,0	169,9
9 409	13 636	18 943	0,5	4,6	16,4	6,6	0,9	180,7
8 884	10 923	11 958	1,7	3,4	10,8	9,0	0,0	176,0
10 241	14 190	19 533	0,4	4,9	17,6	6,4	1,0	182,0
8 603	10 310	13 696	2,3	0,3	5,2	21,4	0,0	165,3
8 603	10 310	13 036	2,6	0,3	4,5	22,9	0,0	164,7
9 828	13 366	17 109	0,0	0,0	7,4	11,6	0,0	168,1
10 105	13 472	17 109	0,0	0,0	9,0	13,4	0,0	167,4
10 400	12 754	16 342	2,5	1,0	10,2	4,7	2,7	173,9
10 469	12 935	16 482	2,1	1,0	9,2	4,7	3,2	174,1
9 438	12 030	15 407	1,7	0,7	12,4	4,8	1,4	172,6
8 809	11 669	16 976	5,1	1,6	19,1	0,2	0,0	181,2
9 932	12 881	17 233	2,2	1,1	10,0	5,2	1,2	173,4
10 120	13 430	17 795	1,1	1,1	12,2	4,7	0,4	173,6
11 450	14 410	18 699	2,1	2,2	14,4	4,0	3,6	177,8
11 796	14 555	17 763	0,5	1,6	12,4	4,1	3,7	174,8
10 925	14 221	17 903	1,3	2,3	13,3	5,3	4,4	177,7
12 509	14 448	17 197	0,6	1,1	11,0	3,2	2,7	173,9
11 119	14 369	20 488	3,1	2,9	16,7	3,6	3,3	181,0
11 327	14 870	19 220	1,8	2,6	15,3	4,4	4,5	177,9
11 713	15 101	19 713	2,3	2,6	18,2	4,9	5,1	178,2
11 110	14 707	17 793	1,7	3,1	10,7	3,9	3,6	180,8

**Průměrná hrubá měsíční mzda, placená doba
podle zaměstnání KZAM - R**

Podskupiny zaměstnání a zaměstnání KZAM - R	Počet zaměstnanců přepočtený podle placených měsíců	Průměr
(zveřejněna zaměstnání, která jsou ve své hlavní třídě zastoupena minimálně 1%)		Kč/měs
7141 Malíři a tapetáři	75	11 808
7222 Nástrojaři, kovodeláři, kovodělníci, zámečníci	493	13 730
72222 Zámečnick, zámečnick strojů	116	14 822
72223 Provozní zámečnick, údržbář	348	13 432
7231 Mechanici a opraváři motorových vozidel /kromě autoklempířů/	811	14 779
72311 Automechanik nákladních automobilů	372	14 627
72312 Automechanik osobních automobilů	119	14 896
72319 Mechanik a opravář motorových vozidel jinde neuvedený	213	15 170
7235 Mechanici a opraváři obráběcích strojů, zemědělských strojů	67	14 474
7239 Ostatní mechanici a opraváři strojů a zařízení /bez elektro/ jinde neuvedení	100	14 181
72399 Mechanik, opravář strojů a zařízení (bez elektro) jinde neuvedený	59	13 950
7241 Elektromechanici, opraváři a seřizovači různých typů elektrických zařízení	414	14 602
72415 Provozní elektromechanik	252	14 823
72419 Elektromechanik seřizovač, opravář jinde neuvedený	74	13 861
7243 Mechanici, seřizovači, opraváři elektronických zařízení	183	17 333
72436 Mechanik elektronik měřicích, regulačních, optických přístrojů, lékařské techniky	149	17 562
7244 Telefonní a telegrafní mechanici, montéři a opraváři	122	15 101
7246 Montéři a opraváři silnoproudých elektrických vedení /vč. spojování kabelů/	103	14 721
7422 Umělečtí truhláři, řezbáři a výrobci výrobků ze dřeva vč. opravářů	130	12 629
74224 Truhlář, truhlář opravář (převážně ruční)	86	12 617
7433 Dámští a pánští krejčí a kloboučníci /vč. opravářů oděvů a výrobců kostýmů/	417	10 575
74334 Krejčí scénických kostýmů a krojů	130	11 458
74339 Opravář oděvů a prádla	240	9 807
8162 Obsluha parních turbín, ohřivačů a motorů	986	13 864
81621 Topič - obsluha vytápění, ohřivačů, výměníků	958	13 871
8163 Obsluha zařízení při úpravě, čištění a rozvodu vody a obsluha zařízení	240	13 586
81635 Strojník chladicího (mrazicího) zařízení, kompresorovny	79	14 267
8164 Obsluha zařízení ve spalovně /spalování odpadků apod./	127	15 696
81648 Dělník spalovny (obsluha strojů a zařízení)	109	16 137
8264 Obsluha strojů na bělení, barvení, čištění, praní, žehlení textilu	1 048	9 168
82643 Pradlák strojní	299	9 136
82649 Obsluha strojů a zařízení na úpravu textilu jinde neuvedená	642	9 204
8321 Řidiči osobních a malých dodávkových automobilů, taxikáři	816	13 402
83211 Řidič osobního automobilu	675	13 582
83212 Řidič malého dodávkového automobilu	129	12 245
8322 Řidiči sanitních a rzp vozů	752	15 804
83221 Řidič vozidla rychlé lékařské pomoci (nzp)	92	19 745
83222 Řidič vozidla rychlé záchranné pomoci (nzp)	78	17 217
83223 Řidič vozidla dopravy nemocných a zraněných (pzp)	364	15 268
83225 Řidič sanitního vozidla	193	13 978
8323 Řidiči autobusů, trolejbusů a tramvajů	108	16 644
8324 Řidiči nákladních automobilů a tahačů	1 152	16 346

**Průměrná hrubá měsíční mzda, placená doba
podle zaměstnání KZAM - R**

Diferenciace			Složky hrubého platu					Placená doba
			prémie a odměny	příplatky za přesčas	příplatky ostatní	náhrady	odměny za pohotovost	
1. decil	medián	9. decil	%	%	%	%	%	hod/měs
Kč/měs	Kč/měs	Kč/měs	%	%	%	%	%	hod/měs
9 133	11 657	14 634	2,1	1,2	11,7	3,8	0,1	174,1
10 041	13 401	17 715	2,2	1,5	12,3	4,9	2,6	174,2
11 973	14 341	19 046	2,8	1,1	14,4	5,2	2,6	172,8
9 743	13 254	17 266	2,1	1,8	11,4	4,9	2,7	175,1
11 952	14 420	17 887	1,2	1,4	11,2	4,9	2,3	174,0
11 908	14 381	17 468	1,6	0,9	9,7	4,7	3,1	173,8
11 716	14 432	18 830	0,3	1,8	14,3	5,2	1,2	174,6
12 335	14 729	18 500	0,6	2,1	10,8	5,0	2,2	174,2
9 764	13 962	19 954	5,5	2,0	13,7	5,2	5,3	176,6
10 503	13 954	17 761	0,8	0,3	13,1	5,1	0,2	170,9
10 363	13 637	16 829	0,8	0,2	11,3	4,4	0,4	170,9
11 358	14 356	18 054	1,1	1,4	12,4	4,7	4,0	174,7
11 204	14 654	18 674	1,3	1,7	12,9	4,6	5,2	175,0
11 500	13 901	16 335	0,6	0,9	12,4	4,9	1,5	174,5
12 280	17 027	23 105	3,2	3,5	17,2	4,0	4,5	183,4
12 504	17 161	23 105	3,0	3,8	18,8	4,0	5,0	184,5
10 200	15 354	18 542	0,6	1,0	11,5	3,2	1,8	172,6
12 452	14 683	17 742	1,5	0,4	11,1	4,6	3,2	173,2
9 598	12 787	15 393	1,6	0,5	13,5	3,7	1,1	171,0
9 709	12 820	15 259	1,3	0,3	13,4	4,6	1,6	170,3
7 930	10 245	13 850	1,6	0,7	10,6	3,1	0,0	172,0
8 627	11 214	13 877	1,2	0,6	9,5	1,2	0,0	171,4
7 767	9 174	13 022	2,1	0,7	11,6	4,2	0,0	172,4
11 057	13 667	16 726	0,6	4,8	13,5	2,2	0,4	174,0
11 102	13 660	16 628	0,6	4,9	13,2	2,2	0,4	174,0
10 252	13 264	17 337	1,3	4,3	13,3	4,1	0,5	175,0
11 375	14 030	17 643	1,2	4,4	12,5	4,6	0,1	174,0
10 873	15 366	20 859	4,4	3,3	23,1	3,9	1,0	178,9
11 296	16 306	21 686	4,9	3,3	23,6	3,7	1,2	179,6
7 275	8 957	11 339	3,8	0,4	13,3	5,5	0,0	169,1
7 401	8 854	11 629	7,6	0,4	10,2	6,1	0,0	169,4
7 227	9 045	11 302	2,5	0,4	15,2	5,1	0,0	168,7
9 520	12 889	18 093	1,9	3,9	13,7	5,0	1,8	179,2
9 660	13 071	18 434	1,9	4,2	13,7	4,9	1,7	179,8
9 243	11 872	14 684	2,1	2,0	12,4	5,2	2,5	175,0
11 594	15 489	20 423	1,6	3,8	20,2	4,2	1,8	181,3
15 441	19 598	24 313	0,4	4,4	27,7	3,6	1,4	181,7
13 309	17 065	20 706	0,8	3,0	24,3	3,5	2,6	176,2
11 730	15 066	18 910	1,1	3,7	18,1	4,3	1,8	183,3
10 312	13 615	18 076	0,8	3,7	18,6	5,0	1,9	178,0
13 071	16 862	19 852	1,6	8,5	12,1	5,7	2,3	188,6
11 946	16 290	20 688	1,6	2,1	10,1	3,1	8,7	179,9

**Průměrná hrubá měsíční mzda, placená doba
podle zaměstnání KZAM - R**

Podskupiny zaměstnání a zaměstnání KZAM - R (zveřejněna zaměstnání, která jsou ve své hlavní třídě zastoupena minimálně 1%)	Počet zaměstnanců přepočtený podle placených měsíců	Průměr Kč/měs
83243 Řidič nákladního automobilu	1 073	16 454
8326 Řidiči speciálních vozidel	659	15 586
83269 Řidič speciálního silničního vozidla jinde neuvedený	567	15 671
8331 Obsluha zemědělských a lesních strojů	115	14 212
83311 Traktorista	74	14 910
8332 Obsluha zemních a příbuzných strojů	105	15 984
8334 Obsluha vysokozdvižných vozíků /pro nakládání, vykládání, přepravu zboží/	107	11 834
83349 Řidič motorových vozíků jinde neuvedený	84	11 368
9131 Pomocníci a uklízeči v domácnostech	130	8 213
91314 Pomocnice v domácnosti pro přípravu jídla	126	8 184
9132 Pomocníci a uklízeči v kancelářích, hotelích, nemocnicích a jiných zařízeních	5 642	8 315
91321 Pomocník, uklízeč v kancelářích	663	8 002
91322 Pomocník, uklízeč ve vzdělávacím zařízení	903	7 494
91324 Pomocník, uklízeč ve zdravotnickém zařízení	3 243	8 470
91325 Pomocník, uklízeč v hotelu, v restauraci, pokojská	259	9 071
91327 Pomocník, uklízeč ve službách	216	8 643
91329 Pomocník, uklízeč jinde neuvedený	214	9 170
9133 Ruční pradelci a žehlíři /kromě obsluhy strojů na čištění, praní - skupina 826/	185	8 905
91339 Ruční pradelák a žehlíř jinde neuvedený	111	8 593
9141 Domovníci, správci domu	392	11 862
91411 Domovník	111	12 052
91412 Domovník údržbář a uklízeč	216	11 743
9143 Školníci vč. školníků údržbářů	362	10 794
91431 Školník	197	10 574
91432 Školník údržbář a uklízeč	161	11 044
9152 Vrátní, hlídači, uvaděči a šatnářky	1 368	10 275
91521 Vrátný	1 037	10 164
91522 Hlídač	192	10 317
9161 Sběrači odpadků, popeláři	189	10 866
9312 Pomocní a nekvalifikovaní dělníci na stavbách a údržbě silnic, přehrad	165	12 943
93124 Pomocný dělník na stavbách a údržbě silnic, přehrad	121	12 892
9323 Dělníci nádvorní skupiny	325	10 637
93231 Dělník nádvorní skupiny	255	10 834
9333 Vazači a nosiči břemen, přístavní dělníci /dokaři/	107	10 181
9339 Pomocní a nekvalifikovaní pracovníci v dopravě, ve skladech, v telekomunikacích	1 084	10 635
93393 Pomocný skladník	544	10 949
93397 Pomocný pracovník obchodního provozu	361	9 759

**Průměrná hrubá měsíční mzda, placená doba
podle zaměstnání KZAM - R**

Diferenciace			Složky hrubého platu					Placená doba
			prémie a odměny	příplatky za přesčas	příplatky ostatní	náhrady	odměny za pohotovost	
1. decil	medián	9. decil	%	%	%	%	%	hod/měs
Kč/měs	Kč/měs	Kč/měs	%	%	%	%	%	hod/měs
12 051	16 468	20 693	1,7	2,0	10,0	3,1	8,9	179,9
12 243	15 019	18 966	3,2	1,4	12,8	3,9	7,3	177,4
12 343	15 047	18 966	2,9	1,3	13,5	3,6	7,5	177,0
10 906	13 578	18 315	2,9	1,5	6,9	7,1	8,3	177,3
10 959	14 469	19 225	3,1	1,8	5,6	4,8	11,4	179,7
12 284	15 174	21 065	2,5	1,5	8,2	2,5	10,3	177,2
8 456	11 731	14 548	2,8	3,0	13,7	5,9	1,0	181,1
8 396	11 356	14 408	2,3	3,4	16,2	5,2	0,2	182,6
7 034	7 911	9 920	2,2	0,9	9,7	4,8	0,0	168,6
7 034	7 908	9 920	2,1	0,9	9,9	4,7	0,0	168,5
6 660	8 115	10 198	1,5	0,8	11,4	4,8	0,2	167,8
6 364	7 717	9 903	1,1	0,3	7,6	4,5	0,5	164,1
6 187	7 460	8 741	1,5	0,2	7,4	3,7	0,0	164,5
6 799	8 282	10 357	1,4	1,0	13,5	5,1	0,1	169,0
7 414	9 118	10 152	2,4	0,5	5,4	4,2	0,0	171,4
7 192	8 612	10 113	1,5	0,4	16,3	5,3	0,6	168,8
6 888	8 718	11 864	1,7	2,2	8,9	4,9	0,5	171,6
7 560	8 729	10 359	2,7	0,8	8,5	5,0	0,3	171,7
7 235	8 522	9 752	2,4	0,2	6,9	5,6	0,0	170,0
8 593	11 651	14 849	1,1	2,1	12,3	4,6	0,5	171,2
8 409	12 295	14 446	0,4	5,2	8,2	3,7	0,1	170,7
8 593	11 363	15 117	1,5	0,9	14,7	5,2	0,8	171,2
7 921	10 596	13 793	1,5	0,5	13,6	4,3	0,4	169,6
7 776	10 400	13 947	1,3	0,3	14,9	4,7	0,0	169,6
8 553	10 898	13 700	1,7	0,6	12,3	3,9	0,7	169,4
7 251	9 674	14 184	1,2	2,0	16,7	4,7	0,0	167,6
7 349	9 624	13 760	1,2	2,0	18,0	4,5	0,0	167,2
7 549	9 822	13 817	1,1	2,4	15,4	5,2	0,1	169,0
8 088	10 220	14 171	7,2	1,1	6,3	7,5	0,6	172,3
9 623	12 658	16 582	2,0	0,9	7,5	3,8	6,4	173,9
9 623	12 550	16 667	2,5	0,9	7,2	3,7	6,7	173,2
7 661	10 131	14 553	2,1	1,9	12,2	5,7	3,8	176,9
7 654	10 276	14 714	2,0	2,3	13,2	5,2	4,7	178,9
7 738	9 544	13 433	4,2	2,4	7,9	4,2	0,6	176,1
8 038	10 482	13 382	2,1	1,3	13,7	5,1	0,2	173,3
8 515	10 979	13 394	1,5	0,5	12,6	4,6	0,3	171,2
7 664	9 233	12 257	3,3	2,0	13,9	6,1	0,0	175,0

**Průměrná měsíční odpracovaná a neodpracovaná doba zaměstnanců
dle podskupin zaměstnání a zaměstnání v klasifikaci KZAM - R**

Podskupiny zaměstnání a zaměstnání KZAM - R (zveřejněna zaměstnání, která jsou ve své hlavní třídě zastoupena minimálně 1%)	Počet zaměstnanců přepočtený podle eviden. měsíců	Odpracovaná doba		Neodpracovaná doba		
		celkem hod/měs	podíl přesčasu hod/měs	celkem dnů/měs	z toho	
					nemoc dnů/měs	dovolená dnů/měs
1127 Ved. prac. orgánů státní správy, správních úřadů	3 097	153,4	0,1	1,9	0,8	1,0
11275 Ved. oddělení ústředního orgánu státní správy	256	154,3	0,6	1,9	0,6	1,2
11276 Ved. orgánu státní správy, správního úřadu	360	155,1	0,0	1,7	0,4	1,3
11278 Ředitel odboru orgánu státní správy, správního úřadu	128	157,6	0,0	1,5	0,5	0,9
11279 Ved. oddělení orgánu státní správy, správního úřadu	2 159	152,5	0,1	2,0	1,0	0,9
1128 Vyšší úředníci bezpečnosti a ochrany (policejní ředitel)	1 364	152,5	0,2	1,9	0,7	0,9
1150 Přednostové, tajemníci a ved.prac.okresních a obec. úřadů	1 411	153,9	0,2	2,0	0,9	1,0
11506 Vedoucí odboru, sekce okresního, městského, obec. úřadu	415	155,0	0,1	1,9	0,7	1,1
11507 Vedoucí oddělení okresního, městského, obecního úřadu	670	153,4	0,3	2,0	1,0	0,9
11508 Vedoucí referátu okresního, městského, obecního úřadu	164	152,5	0,1	2,2	1,2	1,0
1210 Ředitelé a prezidenti velkých organizací, podniků	407	157,1	0,1	1,5	0,2	1,3
12116 Vedoucí velké vzdělávací organizace	247	157,7	0,1	1,5	0,2	1,2
1225 Ved. prac. v restauracích a hotelích	147	156,4	0,0	1,4	0,6	0,7
12253 Vedoucí provozu velké org. společného stravování	137	156,8	0,0	1,3	0,6	0,6
1229 Ved. prac. dílčích celků jinde neuv. (kult.,zdrav.,škol.)	1 050	163,7	9,9	1,9	0,5	1,3
12293 Vedoucí provozního útvaru velkého zdravotnického zařiz.	617	167,3	14,5	1,9	0,4	1,4
12299 Vedoucí pracovník dílčího celku jinde neuvedený	294	157,7	3,0	1,8	0,6	1,1
1231 Ved. prac. finančních a hospodářských (správních) útvarů	622	156,0	0,9	1,8	0,6	1,1
12311 Ekonomický náměstek (ekonomický ředitel)	95	160,0	1,0	1,3	0,2	1,0
12313 Vedoucí útvaru hospodářské správy	212	155,5	1,5	1,9	0,6	1,2
12318 Vedoucí ekonomického útvaru	139	155,7	0,6	1,8	0,7	1,0
1236 Ved. prac. výpočetních útvarů	95	157,4	1,6	1,6	0,3	1,3
1237 Ved. prac. výzkumných a vývojových útvarů	99	156,0	0,1	1,8	0,4	1,2
1239 Ved. prac. ostatních útvarů jinde neuvedení	185	156,3	0,6	1,7	0,5	1,1
1319 Ved., ředitelé malých organ. ostatní (kult.,zdrav.,škol.)	130	157,0	0,9	1,7	0,5	1,2
2139 Ostatní odborníci zabývající se vt jinde neuved.	756	154,0	1,0	2,0	0,9	1,0
2211 Bakteriologové, biolog., ekolog., zoologové	822	152,1	2,4	2,3	0,8	1,2
2212 Farmakologové, anatomové, biochemici,fyziolog., patolog.	418	154,0	5,3	2,4	0,9	1,4
2221 Lékaři, ordináři (kromě zubních lékařů)	10 224	173,9	22,0	2,1	0,5	1,4
22212 Lékař se specializací v oboru chirurgie	925	183,2	29,7	1,9	0,3	1,5
22213 Lékař se specializací v oboru gynekologie a porodnictví	370	180,3	27,4	2,0	0,4	1,3
22217 Lékař se specializací v oboru jinde neuvedeném	5 642	173,5	22,5	2,1	0,5	1,5
22219 Lékař jinde neuvedený	2 898	172,4	19,0	2,0	0,6	1,2
2224 Farmaceuti, magistři v lékárně, lékárníci	350	153,7	4,9	2,4	0,8	1,3
2321 Učitelé všeobecně vzdělávacích předmětů	1 775	163,2	6,7	1,5	0,9	0,5
23214 Učitel všeob. vzdělávacích předmětů střední a vyšší školy	1 572	163,2	7,0	1,5	1,0	0,5
2322 Učitelé odborných předmětů	1 645	162,9	6,2	1,5	0,9	0,4
23225 Učitel odborných předmětů střední, vyšší školy	1 526	163,2	6,6	1,5	0,9	0,4
2331 Učitelé základních škol	3 765	161,4	4,6	1,5	1,0	0,3
23313 Učitel základní školy pro 1. stupeň	1 623	159,8	3,2	1,5	1,1	0,3
23314 Učitel všeobecně vzdělávacích předmětů pro 2. stupeň ZŠ	1 883	162,8	6,2	1,5	1,1	0,3
2341 Učitelé všeobecně vzděláv. předmětů na speciál. školách	483	162,3	5,0	1,4	0,8	0,5

**Průměrná měsíční odpracovaná a neodpracovaná doba zaměstnanců
dle podskupin zaměstnání a zaměstnání v klasifikaci KZAM - R**

Podskupiny zaměstnání a zaměstnání KZAM - R (zveřejněna zaměstnání, která jsou ve své hlavní třídě zastoupena minimálně 1%)	Počet zaměstnanců přečtený podle eviden. měsíců	Odpracovaná doba		Neodpracovaná doba		
		celkem hod/měs	podíl přesčasu hod/měs	celkem dnů/měs	z toho	
					nemoc dnů/měs	dovolená dnů/měs
2411 Odb. prac. na úseku účetnictví, financí, daní, apod.	977	152,6	0,4	2,3	1,2	0,9
2421 Právníci, právní poradci (mimo advokacie a soudnictví)	502	149,9	0,0	2,5	1,3	1,0
2432 Odborní pracovníci knihoven (kromě řadových)	542	148,9	0,2	2,4	1,4	0,8
24328 Odborný knihovník	374	148,0	0,3	2,5	1,5	0,7
2441 Ekonomové - vědecktí pracovníci, specialisté, experti	477	153,2	0,6	2,1	1,1	0,9
2445 Psychologové	406	148,4	0,8	2,5	1,1	1,2
2453 Hudební skladatelé, dirigenti, zpěváci, hudebníci	663	162,3	0,0	1,1	0,7	0,2
24539 Člen orchestru, souboru, sboru	495	163,0	0,0	1,0	0,8	0,1
2460 Odb. pracovníci církevních a náboženských institucí	395	156,1	0,0	1,4	0,5	0,9
2470 Odb. administrativní pracovníci jinde neuvedení	3 290	151,9	0,2	2,3	1,1	0,9
24702 Odborný referent (rada) ústředního orgánu státní správy	1 612	153,1	0,3	2,2	1,0	1,0
24703 Odborný administrativní pracovník orgánu samosprávy	881	151,5	0,2	2,2	1,2	0,8
24709 Odborný administrativní pracovník jinde neuvedený	741	149,2	0,2	2,6	1,4	1,0
3118 Technici v kartografii, kresliči a zeměměřiči	2 045	145,2	0,1	2,9	1,8	1,0
31183 Technik v geodézii, referent katastru nemovitostí	1 620	144,5	0,1	3,0	1,9	1,0
3119 Ostatní techničtí pracovníci jinde neuvedení	1 925	154,3	1,9	2,2	1,1	0,9
31199 Technik jinde neuvedený	923	154,3	2,0	2,2	1,1	0,9
3122 Operátoři a obsluha výpočetní techniky	1 057	152,4	0,8	2,3	1,1	1,0
3134 Obsluha lékařských zařízení	1 616	160,5	15,2	2,6	1,2	1,3
31345 Radiologický laborant	1 368	161,6	16,2	2,6	1,2	1,3
3211 Technici a laboranti v oblasti biologie a v příbuz. oborech	3 872	158,7	12,0	2,7	1,3	1,2
32116 Laborant zdravotnický (szp)	3 003	159,2	12,5	2,7	1,3	1,2
3226 Rehabilitační a fyzioterapeutičtí pracovníci	1 879	147,3	1,6	2,8	1,5	1,1
32261 Rehabilitační pracovník (szp)	952	147,1	1,5	2,7	1,5	1,1
3231 Ošetřovatelé, všeobecné zdravotní sestry	26 537	148,2	3,8	2,3	1,1	1,0
32311 Staniční sestra všeobecná (szp)	2 230	155,6	2,9	2,0	0,8	1,0
32313 Sestra (zdravotní sestra) (szp)	19 618	146,5	3,4	2,4	1,2	1,0
32314 Sestra všeobecná specialista pro ošetřování	1 853	149,7	4,7	2,3	1,0	1,1
32319 Sestra všeobecná (zdravotní sestra) jinde neuvedená	1 222	150,0	4,3	2,3	1,1	1,0
3232 Ženské sestry, porodní asistentky	1 919	149,2	3,0	2,0	1,0	0,9
32323 Porodní asistentka (sestra ženská) (szp)	1 200	146,9	2,4	2,1	1,1	0,9
3233 Sestry pro péči o dítě	3 829	147,4	2,9	2,2	1,1	0,9
32333 Sestra dětská (szp)	2 786	146,0	2,7	2,2	1,1	0,9
3234 Sestry pro psychiatrickou péči	1 421	147,4	4,0	2,3	1,0	1,2
32343 Sestra psychiatrie (szp)	1 173	146,3	4,0	2,3	1,0	1,1
3235 Sestry pro intenzivní péči	4 111	147,9	5,8	2,4	1,0	1,1
32353 Sestra pro intenzivní péči (szp)	1 967	146,3	5,3	2,4	1,0	1,1
3311 Vychovatelé v družinách, domovech dětí a mládeže	1 123	149,0	0,9	2,3	1,3	0,9
3341 Instruktoři a mistři odborné výchovy	1 176	153,2	0,3	2,1	1,1	0,9
33414 Mistr odborné výchovy středního odborného učiliště	947	153,2	0,3	2,1	1,1	0,9
3431 Odborné sekretářky, sekretáři	1 034	151,1	0,6	2,3	1,2	0,9
3433 Prac. v oblasti účetnictví, fakturace, rozpočet., kalkulace	4 934	152,6	0,3	2,2	1,1	0,9

Průměrná měsíční odpracovaná a neodpracovaná doba zaměstnanců
dle podskupin zaměstnání a zaměstnání v klasifikaci KZAM - R

Podskupiny zaměstnání a zaměstnání KZAM - R (zveřejněna zaměstnání, která jsou ve své hlavní třídě zastoupena minimálně 1%)	Počet zaměstnanců přečtený podle eviden. měsíců	Odpracovaná doba		Neodpracovaná doba		
		celkem hod/měs	podíl přesčasu hod/měs	celkem dnů/měs	z toho	
					nemoc dnů/měs	dovolená dnů/měs
34331 Účetní všeobecný	1 665	152,5	0,2	2,2	1,1	0,8
3439 Ostatní odborní administrativní pracovníci jinde neuved.	5 682	150,8	0,4	2,4	1,2	1,0
34394 Referent hospodářské správy	1 801	150,4	0,3	2,5	1,2	1,0
34399 Referent administrativy jinde neuvedený	3 180	150,7	0,5	2,4	1,3	1,0
3442 Berní a daňoví pracovníci	11 799	148,3	0,1	2,4	1,5	0,9
34429 Berní a daňový pracovník jinde neuvedený	11 766	148,3	0,1	2,4	1,5	0,9
3443 Pracovníci sociálního a důchodového zabezpečení	4 309	150,6	0,0	2,4	1,3	0,8
3460 Sociální pracovníci	1 456	148,4	0,1	2,5	1,4	1,0
4111 Písařky - opisovačky, stenotypistky	440	149,5	0,1	2,7	1,6	0,9
41111 Písařka, písař	293	150,6	0,1	2,6	1,5	0,9
41115 Zapisovatel	144	147,2	0,3	3,0	1,8	0,8
4112 Kancelářští prac. a obsl. zařiz. na zpracování textu	860	148,4	0,3	2,7	1,7	0,8
41125 Spisový manipulát	129	150,9	0,1	2,5	1,4	0,8
41129 Kancelářský a manipulační pracovník jinde neuvedený	697	147,9	0,3	2,7	1,7	0,8
4113 Pracovníci přípravy dat vt	373	148,2	0,2	2,5	1,4	0,9
41139 Pracovník přípravy dat vt jinde neuvedený	125	152,7	0,6	2,1	1,2	0,8
4115 Sekretářky, sekretáři	2 788	150,2	0,6	2,4	1,3	0,9
41151 Sekretářka, sekretář	1 663	149,9	0,4	2,3	1,2	1,0
41159 Administrativní pracovník jinde neuvedený	1 099	150,7	0,7	2,4	1,4	0,8
4121 Nižší účetní	746	147,0	0,0	2,9	1,5	1,0
41211 Nižší účetní všeobecný	568	146,3	0,0	3,0	1,6	0,9
4131 Úředníci ve skladech	1 325	150,6	0,5	2,6	1,5	0,9
41311 Ved. malého skladu, skladmistr	189	154,6	0,5	2,2	1,1	0,9
41312 Skladník (úředník)	956	150,5	0,4	2,6	1,5	0,9
4133 Úředníci v dopravě a v přepravě (dispečeri, kontr. apod.)	164	157,2	3,2	1,9	1,0	0,8
4141 Řadoví knihovníci, archiváři, evidenční pracovníci	902	147,4	0,3	2,7	1,7	0,9
41411 Knihovnik	205	144,4	0,1	3,0	1,7	1,0
41412 Archivář	118	147,7	0,7	2,7	1,7	0,8
41415 Úředník evidence, registratury	354	148,6	0,1	2,6	1,7	0,8
4142 Poštovní doručovatelé, úředníci v třídímách	119	148,8	0,0	2,8	1,8	0,7
4190 Nižší pracovníci jinde neuvedení ostatní	1 122	148,1	0,3	2,6	1,5	0,8
41909 Nižší úředník (referent) jinde neuvedený	1 046	147,9	0,3	2,6	1,5	0,8
4211 Pokladníci (v bankách, pojišťov., spořitelnách, na poště)	216	153,7	0,4	2,0	1,1	0,8
42118 Pokladník v organizaci	171	153,6	0,2	2,0	1,1	0,8
4222 Recepční	248	152,6	4,6	1,9	1,1	0,8
42222 Recepční	146	156,0	6,7	1,8	0,9	0,8
4223 Telefonisté	396	146,7	3,2	2,6	1,6	0,8
42231 Telefonista v telefonní ústředně (kromě telekomunikací)	362	147,5	3,5	2,5	1,5	0,8
4224 Informátoři	126	147,9	0,7	2,6	1,7	0,8
5122 Kuchaři	3 826	149,5	3,3	2,7	1,7	0,9
51222 Kuchař	2 431	150,1	3,2	2,7	1,7	0,9
51228 Pomocný kuchař	921	148,0	3,8	2,9	2,0	0,9

Průměrná měsíční odpracovaná a neodpracovaná doba zaměstnanců
dle podskupin zaměstnání a zaměstnání v klasifikaci KZAM - R


Podskupiny zaměstnání a zaměstnání KZAM - R (zveřejněna zaměstnání, která jsou ve své hlavní třídě zastoupena minimálně 1%)	Počet zaměstnanců přepočtený podle eviden. měsíců	Odpracovaná doba		Neodpracovaná doba		
		celkem hod/měs	podíl přesčasu hod/měs	celkem dnů/měs	z toho	
					nemoc dnů/měs	dovolená dnů/měs
5132 Pečovatel a pomoc.ošetřovatelé v zařiz.soc.péče, v nemoc.	10 633	145,8	3,9	2,8	1,7	1,0
51324 Ošetřovatel, ošetřovatelka (nzp)	1 775	143,0	2,2	2,7	1,5	1,1
51326 Sanitař, sanitářka (nzp)	7 679	146,7	4,3	2,8	1,6	1,0
51329 Pečovatel,ošetřovatel ve zdravotnickém zařiz. jinde n.	957	144,5	4,3	3,0	1,9	1,1
5133 Pečovatelé v domácnosti	338	146,8	0,8	2,8	2,0	0,8
5139 Ostatní pečovatelé a pomocní ošetřovatelé jinde neuved.	399	144,7	1,5	2,6	1,5	1,1
51399 Pečovatel a pomocný ošetřovatel jinde neuvedený	286	143,8	1,0	2,5	1,4	1,1
5161 Hasiči, požárníci	737	152,1	4,9	1,1	0,3	0,8
51611 Hasič strojník	324	153,7	5,8	1,1	0,3	0,8
51619 Hasič jinde neuvedený	258	151,0	4,5	1,1	0,2	0,8
5162 Pracovníci bezpečnostních orgánů (např.policisté,strážníci)	874	149,0	5,6	2,9	1,7	1,0
51625 Strážník obecní, městské, místní policie	814	149,0	5,7	2,9	1,7	1,1
5169 Ostatní pracovníci ochrany a ostrahy jinde neuv.	838	158,9	9,9	1,8	0,8	1,0
51691 Strážný, člen závodní stráže	411	159,1	10,9	1,9	0,9	1,0
51699 Pracovník ochrany majetku a osob jinde neuvedený	367	160,5	10,1	1,6	0,7	0,9
6113 Zahradníci a pěstitelé zahradních plodin a sazenic	310	146,6	2,7	3,2	1,8	1,3
61131 Zahradník	241	146,4	3,1	3,2	1,9	1,2
61138 Zemědělský dělník v zahradnictví	62	146,9	1,6	2,9	1,4	1,3
6121 Chovatelé hospodářských zvířat (kromě drůbeže a včel)	24	154,2	18,9	4,2	2,3	1,8
6125 Chovatelé a ošetřovatelé zvířat v zoo	94	149,5	1,4	2,8	1,4	1,3
61258 Dělník v zoologické zahradě	16	147,5	3,6	2,8	1,4	1,4
6129 Ostatní chovatelé, ošetřovatelé zvířat jinde neuv.	80	158,5	10,0	2,7	1,1	1,3
61294 Chovatel a ošetřovatel laboratorních zvířat	14	148,7	5,6	3,4	1,5	1,6
61299 Chovatel a ošetřovatel zvířat jinde neuvedený	64	160,4	11,3	2,6	1,1	1,3
6141 Dělníci pro pěstění a ošetřování lesa	30	118,2	0,5	6,1	2,0	2,8
61419 Dělník pro pěstění a ošetřování lesa jinde neuvedený	27	115,1	0,6	6,4	2,1	2,9
6142 Dělníci pro těžbu dřeva (kromě obsuhy pojízdných zařízení)	18	137,3	0,0	4,0	2,0	1,5
61428 Lesní dělník pro těžbu dřeva	12	137,0	0,0	3,9	1,5	1,7
7122 Zedníci, kameníci, omítkáři	275	150,3	3,6	2,9	1,9	0,9
71221 Zedník	216	149,5	3,8	3,0	2,0	0,9
7124 Tesaři a truhláři	127	153,0	2,8	2,4	1,4	0,9
7125 Stavební montážníci	157	169,7	9,8	1,3	1,3	0,0
7129 Ost. stavební děl. stav. výroby a prac. v ost. oborech	241	151,6	3,8	2,7	1,6	1,0
71294 Stavební údržbář budov, staveb (kromě 7124)	184	154,9	4,3	2,3	1,4	0,9
7136 Instalatéři, potrubáři, stavební zámečníci, klempíři	864	160,1	8,0	2,2	1,3	0,8
71361 Instalatér stavební	143	156,3	4,0	2,3	1,3	0,9
71363 Instalatér vodovodů	136	157,0	8,0	2,5	1,5	0,9
71367 Zámečník stavební	110	155,5	2,7	2,3	1,5	0,7
71368 Stavební dělník instalatérských, zámečnických prací	403	164,2	11,6	2,0	1,2	0,8
7137 Stavební a provozní elektrikáři	376	160,6	10,3	2,1	1,1	0,9
71374 Provozní elektrikář domovních instalací	188	161,6	11,2	2,0	1,0	1,0
71375 Provozní elektrikář instalací průmyslových objektů	73	162,6	11,6	2,2	1,3	0,8

**Průměrná měsíční odpracovaná a neodpracovaná doba zaměstnanců
dle podskupin zaměstnání a zaměstnání v klasifikaci KZAM - R**

Podskupiny zaměstnání a zaměstnání KZAM - R (zveřejněna zaměstnání, která jsou ve své hlavní třídě zastoupena minimálně 1%)	Počet zaměstnanců přepočtený podle eviden. měsíců	Odpracovaná doba		Neodpracovaná doba		
		celkem hod/měs	podíl přesčasu hod/měs	celkem dnů/měs	z toho	
					nemoc dnů/měs	dovolená dnů/měs
7141 Malíři a tapetáři	80	156,7	4,1	2,1	1,3	0,8
7222 Nástrojaři, kovomodeláři, kovodělníci, zámečníci	530	154,2	5,4	2,5	1,4	0,9
72222 Zámečník, zámečník strojů	126	150,8	2,9	2,7	1,6	1,0
72223 Provozní zámečník, údržbář	373	155,4	6,6	2,4	1,4	0,9
7231 Mechanici a opraváři motorových vozidel	867	155,2	2,8	2,3	1,3	0,9
72311 Automechanik nákladních automobilů	399	154,7	2,4	2,4	1,3	0,9
72312 Automechanik osobních automobilů	126	158,6	4,1	2,0	1,1	0,9
72319 Mechanik a opravář motorových vozidel jinde neuvedený	228	154,4	3,1	2,4	1,3	1,0
7235 Mechanici obráběcích, zeměd. strojů a prům. zařiz.	72	156,5	7,3	2,5	1,3	1,1
7239 Ostatní mechan. a opraváři strojů a zařízení bez elektro	105	155,3	0,6	1,9	1,0	0,9
72399 Mechanik, opravář strojů a zařízení (bez elektro) j. n.	61	158,2	0,4	1,6	0,8	0,6
7241 Elektromech.a seřizovači různých typů elektr. zařiz.	441	156,6	5,0	2,2	1,2	0,9
72415 Provozní elektromechanik	266	157,7	6,2	2,1	1,1	0,9
72419 Elektromechanik seřizovač, opravář jinde neuvedený	77	158,6	4,3	2,0	0,9	0,9
7243 Mechanici, seřizovači, opraváři elektronických zařízení	192	167,8	15,6	1,9	0,9	0,9
72436 Mechanik elektronik měřicích, regulačních, opt. přístr.	156	169,6	17,3	1,8	0,8	0,9
7244 Telefonní a telegrafní mechanici, montéři a opraváři	127	160,9	3,9	1,5	0,8	0,6
7246 Montéři a opraváři silnoproudých elektrických vedení	108	158,0	1,4	1,9	0,8	0,9
7422 Uměleč. truhláři, řezbáři, výrobci a oprav.výrobnků ze dřeva	138	156,1	1,6	1,9	1,0	0,7
74224 Truhlář, truhlář opravář (převážně ruční)	92	153,1	1,2	2,2	1,2	0,9
7433 Dámští a pánští krejčí a kloboučníci vč. opravářů oděvů	453	153,4	2,5	2,3	1,6	0,6
74334 Krejčí scénických kostýmů a krojů	137	160,0	1,7	1,4	1,1	0,2
74339 Opravář oděvů a prádla	264	150,0	3,1	2,8	1,9	0,8
8162 Obsluha parních turbín, ohřívačů a motorů	1 026	163,6	10,5	1,3	0,8	0,4
81621 Topič - obsluha vytápění, ohřívačů, výměníků	996	163,7	10,5	1,3	0,8	0,4
8163 Obsluha zařízení při úpravě, čištění a rozvodu vody	252	160,6	9,0	1,8	1,0	0,8
81635 Strojník chladicího (mrazicího) zařízení, kompresorovny	84	158,3	8,3	2,0	1,1	0,8
8164 Obsluha zařízení ve spalovně (spalování odpadků apod.)	133	163,7	16,0	1,9	1,0	0,8
81648 Dělník spalovny (obsluha strojů a zařízení)	113	167,1	16,3	1,6	0,7	0,7
8264 Obsluha strojů na bělení, barvení, čištění, praní	1 167	143,7	1,5	3,2	2,1	1,0
82643 Pradlák strojní	334	142,8	1,4	3,3	2,2	1,1
82649 Obsluha strojů a zařízení na úpravu textilu jinde neuvedená	717	143,3	1,4	3,2	2,2	0,9
8321 Řidiči osobních a malých dodávkov. automobilů, taxikáři	862	161,6	9,5	2,1	1,1	1,0
83211 Řidič osobního automobilu	715	162,0	9,8	2,2	1,1	1,0
83212 Řidič malého dodávkového automobilu	135	158,3	6,5	2,1	0,9	1,1
8322 Řidiči sanitních a rzp vozů	782	166,9	18,2	1,8	0,8	1,0
83221 Řidič vozidla rychlé lékařské pomoci (nzp)	94	171,0	21,9	1,4	0,5	0,9
83222 Řidič vozidla rychlé záchranné pomoci (nzp)	80	167,1	16,8	1,2	0,4	0,7
83223 Řidič vozidla dopravy nemocných a zraněných (pzp)	380	167,8	19,1	1,9	0,9	1,0
83225 Řidič sanitního vozidla	203	161,1	14,5	2,1	1,0	1,1
8323 Řidiči autobusů, trolejbusů a tramvajů	115	167,3	17,8	2,5	1,1	1,2
8324 Řidiči nákladních automobilů a tahačů	1 232	162,2	9,0	2,1	1,3	0,7

Průměrná měsíční odpracovaná a neodpracovaná doba zaměstnanců
dle podskupin zaměstnání a zaměstnání v klasifikaci KZAM - R

Podskupiny zaměstnání a zaměstnání KZAM - R (zveřejněna zaměstnání, která jsou ve své hlavní třídě zastoupena minimálně 1%)	Počet zaměstnanců přepočtený podle eviden. měsíců	Odpracovaná doba		Neodpracovaná doba		
		celkem hod/měs	podíl přesčasu hod/měs	celkem dnů/měs	z toho	
					nemoc dnů/měs	dovolená dnů/měs
83243 Řidič nákladního automobilu	1 147	162,2	9,1	2,1	1,3	0,7
8326 Řidiči speciálních vozidel	705	158,9	7,0	2,3	1,3	0,8
83269 Řidič speciálního silničního vozidla jinde neuvedený	605	159,3	6,7	2,2	1,2	0,8
8331 Obsluha zemědělských a lesních strojů	125	150,6	7,2	3,3	1,6	1,4
83311 Traktorista	82	153,1	9,7	3,2	1,9	1,1
8332 Obsluha zemních a příbuzných strojů	112	160,5	6,8	2,0	1,3	0,5
8334 Obsluha vysokozdvizných a ostatních motorových vozíků	117	156,7	10,9	2,9	1,8	1,1
83349 Řidič motorových vozíků jinde neuvedený	93	157,5	12,3	3,0	1,9	1,0
9131 Pomocníci a uklízeči v domácnostech	142	148,0	2,7	2,6	1,7	0,9
91314 Pomocnice v domácnosti pro přípravu jídla	136	148,8	2,8	2,5	1,6	0,9
9132 Pomocníci a uklízeči v kancelář., hotel., nemocnicích ap.	6 156	146,8	2,4	2,7	1,7	0,9
91321 Pomocník, uklízeč v kancelářích	723	144,1	0,9	2,6	1,7	0,8
91322 Pomocník, uklízeč ve vzdělávacím zařízení	975	147,1	1,0	2,3	1,5	0,7
91324 Pomocník, uklízeč ve zdravotnickém zařízení	3 555	146,4	3,2	2,9	1,8	1,0
91325 Pomocník, uklízeč v hotelu, v restauraci, pokojská	282	151,3	0,8	2,5	1,6	0,8
91327 Pomocník, uklízeč ve službách	235	147,1	1,4	2,7	1,7	1,0
91329 Pomocník, uklízeč jinde neuvedený	228	153,5	4,5	2,3	1,2	0,9
9133 Ruční pradelci a žehlíři (kromě obsl. strojů)	205	147,1	2,7	3,1	2,0	0,9
91339 Ruční pradelák a žehlíř jinde neuvedený	124	143,4	0,8	3,3	2,3	1,0
9141 Domovníci, správci domu	415	154,6	4,5	2,1	1,1	0,9
91411 Domovník	118	155,6	7,6	1,9	0,9	0,7
91412 Domovník údržbář a uklízeč	229	153,5	3,3	2,2	1,2	0,9
9143 Školníci vč. školníků - údržbářů	379	156,0	1,8	1,7	0,9	0,7
91431 Školník	205	156,3	1,3	1,7	0,8	0,8
91432 Školník údržbář a uklízeč	169	155,5	2,2	1,8	1,0	0,7
9152 Vrátní, hlídači, uváděči a šatnářky	1 452	151,0	5,5	2,1	1,2	0,9
91521 Vrátný	1 102	150,7	5,8	2,1	1,2	0,9
91522 Hlídač	204	151,9	5,9	2,2	1,2	0,9
9161 Sběrači odpadků, popeláři	206	146,8	3,1	3,2	1,8	1,4
9312 Pomocní a nekvalif. dělníci na stavbách a údržbě silnic	180	152,1	3,9	2,7	1,7	0,8
93124 Pomocný dělník na stavbách a údržbě silnic, přehrad	131	152,7	3,7	2,5	1,5	0,8
9323 Dělníci nádvorní skupiny (pomocní montéři)	352	153,8	7,8	2,8	1,6	1,2
93231 Dělník nádvorní skupiny	272	158,3	9,7	2,5	1,4	1,1
9333 Vazači a nosiči břemen, přístavní dělníci (dokaři)	121	149,4	8,1	3,3	2,3	0,8
9339 Pomocní a nekvalif. prac. v dopr., ve skladech, v telekom.	1 186	150,4	4,3	2,8	1,7	1,0
93393 Pomocný skladník	594	149,7	1,3	2,7	1,7	0,8
93397 Pomocný pracovník obchodního provozu	397	149,5	7,4	3,2	1,9	1,2



Dodatek

- technický popis šetření

Dodatek - Technický popis šetření

Technický popis šetření ISPV poskytuje základní informaci o koncepci šetření, postupech použitých při sběru dat, analýze dat a vytváření výstupních sestav, obsažených v publikaci. Dodatek je rozdělen do 3 hlavních částí: koncepcí šetření, vstup do ISPV, zpracování a analýza dat.

Koncepce šetření

Koncepce statistického šetření ISPV se zabývá otázkami rozsahu šetření, opory výběru a vlastního výběru vzorku ekonomických subjektů (ES).

Rozsah šetření

Mzdové statistické šetření ISPV za 1. čtvrtletí 2003 zahrnuje 2830 ekonomických subjektů, které v rámci ISPV reprezentují přibližně 1 162 tisíc zaměstnanců. Okruh zpravodajských jednotek pro ISPV tvoří ekonomické subjekty, které jsou právníckými osobami a mají 10 a více zaměstnanců. Šetření je vyčerpávající pro jednotky s počtem zaměstnanců 1000 a vyšším. Pro jednotky s počtem zaměstnanců 10 až 999 je mzdové šetření výběrové.

Odvětvová skladba vzorku ekonomických subjektů v ISPV (vyjádřená odvětvovou klasifikací OKEČ) je průřezem přes celé národní hospodářství České republiky. Pro potřeby ISPV se ekonomické subjekty dělí na podnikatelské a nepodnikatelské podle zákona, kterým se řídí odměňování v daném ekonomickém subjektu. Podnikatelskou sféru tvoří ekonomické subjekty, které odměňují podle zákona č. 1/1992 Sb. o mzdě, odměně za pracovní pohotovost a o průměrném výdělku. Nepodnikatelskou sféru tvoří organizace, které odměňují podle zákona č. 143/1992 Sb. o platu a odměně za pracovní pohotovost v rozpočtových a v některých dalších organizacích a orgánech. Z hlediska počtu zaměstnanců jsou nejvíce zastoupena odvětví průmyslu, dopravy, skladování, pošty a telekomunikací za podnikatelskou část ekonomiky a subjekty zdravotnictví, veterinárních a sociálních činností v nepodnikatelské sféře. Z hlediska geografického zachycuje šetření ISPV celou Českou republiku. Následující tabulky ukazují z různých pohledů strukturu výběrového souboru ISPV bez non response (dále jen výběrový soubor) pro 1. čtvrtletí 2003.

Výběrový soubor ISPV			
	Podnikatelská sféra	Nepodnikatelská sféra	Celkem
Počet ekonomických subjektů	2 205	625	2 830
Počet zaměstnanců	924 tisíc	232 tisíc	1 156 tisíc

Tabulka 1

Složení výběrového souboru z hlediska odvětvového ukazuje tabulka 2 - Odvětvová skladba výběrového souboru. Regionální složení výběrového souboru uvádí tabulka 3 – Regionální skladba výběrového souboru.

Odvětvová skladba výběrového souboru (počet ES)			
Odvětví OKEČ	Podnikatelská sféra	Nepodnikatelská sféra	Celkem
A,B Zemědělství, myslivost, lesnictví a rybolov	299	5	304
C Těžba nerostných surovin	23	0	23
D Zpracovatelský průmysl	902	0	902
E Výroba a rozvod elektřiny, plynu a vody	88	0	88
F Stavebnictví	199	0	199
G Obchod; opravy motorových vozidel	200	0	200
H Ubytování a stravování	35	1	36
I Doprava, skladování a spoje	94	12	106
J Finanční zprostředkování	49	0	49
K Činnosti v oblasti nemovitostí a pronájmu; podnikatelské činnosti	188	32	220
L Veřejná správa a obrana; povinné sociální zabezpečení	3	59	62
M Vzdělávání	17	313	330
N Zdravotní a sociální péče; veterinární činnosti	26	131	157
O Ostatní veřejné, sociální a osobní služby	82	72	154

Tabulka 2

Regionální skladba výběrového souboru (počet ES)				
Kód NUTS 3	Kraj	Podnikatelská sféra	Nepodnikatelská sféra	Celkem
CZ011	Hlavní město Praha	298	90	388
CZ021	Středočeský	214	61	275
CZ031	Jihočeský	136	37	173
CZ032	Plzeňský	104	28	132
CZ041	Karlovarský	70	12	82
CZ042	Ústecký	140	46	186
CZ051	Liberecký	105	24	129
CZ052	Královehradecký	125	34	159
CZ053	Pardubický	109	25	134
CZ061	Vysočina	163	37	200
CZ062	Jihomoravský	264	86	350
CZ071	Olomoucký	126	37	163
CZ072	Zlínský	135	33	168
CZ081	Moravskoslezský	216	75	291

Tabulka 3

Opora výběru

Výběrovými jednotkami šetření ISPV jsou ekonomické subjekty a v případě vybrání se na ně vztahuje zpravodajská povinnost. Statistickými jednotkami jsou zaměstnanci, kteří jsou nositeli sledovaných statistických znaků. Výběrovou základnou – oporou – pro výběr organizací je registr ekonomických subjektů (RES), který je detailně popsán na stránkách Českého statistického úřadu www.czso.cz. Pro rozlišení příslušnosti ekonomického subjektu k podnikatelské nebo nepodnikatelské sféře se využívá Automatizovaný rozpočtový informační systém (ARIS), který obsahuje informace z oblasti účetního a finančního výkaznictví všech rozpočtových a příspěvkových organizací, obcí, okresních úřadů a dobrovolných svazků obcí, státních finančních aktiv a státních fondů v České republice. Podrobnější informace o systému lze nalézt na stránkách Ministerstva financí <http://www.info.mfcr.cz/aris>.

Základním souborem ISPV jsou aktivní ekonomické subjekty z registru ekonomických subjektů, které mají 10 a více zaměstnanců a přísluší do institucionálních sektorů nefinanční podniky, finanční instituce nebo vládní instituce.

Výběr

Výběr ekonomických subjektů v ISPV lze charakterizovat jako jednostupňový stratifikovaný výběr (u ekonomických subjektů s 10 až 999 zaměstnanců). RES jako základní soubor se rozdělí do oblastí (strat) podle:

- příslušnosti k podnikatelské nebo nepodnikatelské sféře
- regionů (krajů)
- velikostních kategorií
- odvětvových skupin.

Regionem se z hlediska výběru jednotek rozumí kraj ve smyslu ústavního zákona č. 347/97 Sb. Výběr ISPV používá dále ke stratifikaci čtyři velikostní kategorie ekonomických subjektů, uvedené v tabulce 4 – Velikostní kategorie pro stratifikaci. Odvětvové stratifikační třídění obsahuje deset odvětvových skupin v podnikatelské sféře a pět odvětvových skupin v nepodnikatelské sféře. Vymezení strat je provedeno na základě podobnosti v charakteru ekonomické činnosti a podobnosti v zaměstnanecké struktuře.

V jednotlivých oblastech RES, vzniklých jeho rozdělením dle příslušných stratifikačních kritérií, se vybere předem stanovený podíl ekonomických subjektů. Největší subjekty s alespoň tisícem zaměstnanců jsou zařazeny do šetření všechny (výběr s pravděpodobností 1), ostatní jsou v jednotlivých stratech vybírány systematickým náhodným výběrem s nestejnými pravděpodobnostmi bez vracení. Pravděpodobnosti vybrání subjektu jsou dány výběrovým podílem, jehož výši ukazuje tabulka 4 – Velikostní kategorie pro stratifikaci. Počet ekonomických subjektů, které mají být vybrány, se stanoví podle aktuálního stavu registru RES ke konci roku. Výběrový soubor ekonomických subjektů s 10-249 zaměstnanci se obměňuje metodou rotujícího panelu s periodou rotace devět let, tzn. k obměně

všech vybraných ekonomických subjektů dojde za devět let. Vybrané ekonomické subjekty zůstávají v šetření minimálně po dobu periody rotace plus jeden rok potřebný na jejich nábor, o důvodech pro předčasné vyřazení z výběru (např. zánik firmy) se vede evidence.

Velikostní kategorie pro stratifikaci		
Kategorie	Počet zaměstnanců	Výběrový podíl [%]
1	10 až 49	4,5
2	50 až 249	15
3	250 až 999	70
4	více než 1000	100

Tabulka 4

Vstupní údaje pro ISPV

Kapitola popisuje specifický sběr dat do šetření ISPV, používané číselníky a základní vstupní položky, charakterizující výdělky a odpracovanou dobu.

Sběr dat

Ekonomické subjekty, na které se vztahuje zpravodajská povinnost, vykazují do statistického šetření ISPV údaje o všech zaměstnancích. Vybraná zpravodajská jednotka předává data ke zpracování orgánu, vykonávajícímu státní statistickou službu. Termínem pro předání dat od respondenta je konec měsíce následujícího po skončení referenčního období.

Předávaná data mají formu databázových souborů a obsahují informace o zaměstnavateli a zaměstnancích. Data jsou většinou přebírána přímo z informačních systémů pro výpočet mezd a personální evidence, tj. vstup do ISPV tvoří z více než 90% přímo mzdový a personální systém respondenta. Méně než 3% zpravodajských jednotek předává data na formulářích, více než 50% posílá data elektronickou poštou, ostatní předávají data na disketě.

Pro kontrolu dat, připravených mzdovým a personálním systémem zpravodajské jednotky, případně pro pořízení vstupních dat je určen "Pořizovací program ISPV 2002". Je k dispozici na stránkách zpracovatele šetření www.trexima.cz v sekci *Statistické srovnávání ceny práce*.

Pořizovací program řeší i zabezpečení dat při přenosu od respondenta ke zpracovateli. Používá přitom hybridní šifrování s veřejným a privátním klíčem. Veřejný klíč je součástí instalace pořizovacího programu, privátní klíč je uložen na interním serveru zpracovatele. Zašifrovaná data se ukládají do souboru s formátem S/MIME verze 3.

Klasifikace a číselníky

ISPV používá standardní statistické klasifikace a číselníky (podrobněji popsané na www.czso.cz). Protože čtvrtletní šetření o ceně práce je součástí programu statistických zjišťování, je použití platných statistických klasifikací závazné jak pro orgán vykonávající státní statistickou službu, tak pro zpravodajské jednotky, které poskytují údaje pro statistické zjišťování. ISPV používá následující klasifikace a číselníky:

KZAM-R	Klasifikace zaměstnání; vydáno opatřením ČSÚ ze dne 22. července 1996 k zavedení rozšířené Klasifikace zaměstnání KZAM-R (částka 62/1996 Sb.).
CZ-ICSE	Klasifikace postavení v zaměstnání; vydáno opatřením ČSÚ ze dne 20. října 1997 k zavedení Klasifikace postavení v zaměstnání (částka 90/1997 Sb.).
KKOV	Klasifikace kmenových oborů vzdělání; vydáno opatřením ČSÚ ze dne 16. června 1998 k zavedení Klasifikace kmenových oborů vzdělání (částka 68/1998 Sb.); poslední aktualizace sdělením ČSÚ ze dne 26. září 2002 o aktualizaci Klasifikace kmenových oborů vzdělání (částka 154/2002 Sb.).
CZ-NUTS	Klasifikace územních statistických jednotek; vydáno opatřením ČSÚ ze dne 27. dubna 1999 k zavedení Klasifikace územních statistických jednotek (částka 33/1999 Sb.); poslední aktualizace opatřením ČSÚ ze dne 15. června 2001 k aktualizaci Klasifikace územních statistických jednotek - CZ-NUTS (částka 88/2001 Sb.).
OKEČ	Odvětvová klasifikace ekonomických činností; vydáno opatřením ČSÚ ze dne 1. prosince 1993 k zavedení Odvětvové klasifikace ekonomických činností (částka 77/1993 Sb.); poslední aktualizace sdělením ČSÚ ze dne 26. září 2002 o aktualizaci Odvětvové klasifikace ekonomických činností (částka 160/2002 Sb.).
ČZEM	Číselník zemí vydáno opatřením ČSÚ ze dne 7. května 1993 k zavedení Číselníku zemí (částka 44/1993 Sb.); poslední aktualizace oznámením ČSÚ ze dne 6. června 2002 o zavedení geografických oblastí do Číselníku zemí (částka 101/2002 Sb.).
FORMA	Číselník právní formy organizací

Výdělky a odpracovaná doba

ISPV jako mzdové šetření se čtvrtletní periodicitou monitoruje mzdovou úroveň jednotlivých profesí podle klasifikace KZAM-R v České republice. U jednotlivých zaměstnanců vybraných ekonomických subjektů zjišťuje v referenčním období (čtvrtletí) průměrný hodinový výdělek, vypočtený pro náhrady pro pracovní právní účely, podle § 17 zákona 1/1992 Sb.

Druhým šetřeným výdělkovým ukazatelem je mzda od počátku roku do konce referenčního období. Mzda je definovaná jako mzda za práci podle §4 zákona č.1/1992 Sb., o mzdě, odměně za pracovní pohotovost a průměrném výdělku (resp. plat za práci podle §3 zákona č. 143/1992 Sb., o platu a odměně za pracovní pohotovost v rozpočtových a v některých dalších organizacích a orgánech) ve znění pozdějších předpisů. Průměrný hodinový výdělek je krátkodobým indikátorem mzdové úrovně, celková suma mezd (platu) za práci slouží k výpočtu měsíční hrubé mzdy. Měsíční hrubá mzda je druhým indikátorem, který ukazuje mzdovou úroveň v období od začátku roku do konce čtvrtletí, za které se šetří průměrný hodinový výdělek. Z celkové mzdy (platu) za práci zjišťuje šetření i podíl prémie a odměn, příplatků za přesčas a ostatních příplatků.

Vedle mzdy za práci šetří ISPV i některá další plnění, poskytovaná v souvislosti s výkonem práce. Zjišťuje se částka náhrad mzdy (platu) a částka odměn za pracovní pohotovost, vyplacená od počátku roku do konce referenčního období. Šetření ISPV umožňuje sledovat strukturu měsíční hrubé mzdy, tvořenou výše popsány položkami prémie a odměny, příplatky za přesčas, ostatní příplatky, náhrady a odměny za pracovní pohotovost.

ISPV sleduje i charakteristiky odpracované a neodpracované doby a využívá je k výpočtu měsíční hrubé mzdy. Vstupní věta o zaměstnanci obsahuje odpracovanou dobu od počátku roku a z ní počet přesčasových hodin, za které byl poskytnut příplatek. Věta dále obsahuje celkovou neodpracovanou dobu od počátku roku, z ní počet dnů nemoci a počet neodpracovaných dnů s náhradou mzdy. Zvlášť se sleduje i počet dnů dovolené.

Zpracování a analýza dat

Zpracování a analýza dat zahrnuje přehled publikovaných mzdových statistik, způsob výpočtu měsíční hrubé mzdy a indikátorů odpracované doby, problematiku vážení a odhadů.

Přehled publikovaných tabulek

Hlavním výsledkem ISPV jsou statistiky mzdové úrovně podle zaměstnání KZAM-R. Tabulka V5 obsahuje průměrné hodinové výdělky podle zaměstnání KZAM-R na úrovni podskupin zaměstnání (čtyřmístný KZAM-R) a jednotek zaměstnání (pětimístný KZAM-R). Publikují se ta zaměstnání, která jsou ve své hlavní třídě zastoupena alespoň jedním procentem. Tabulka M5 obsahuje průměrnou hrubou měsíční mzdu, strukturu mzdy a průměrnou placenou dobu pro stejné úrovně KZAM-R jako v tabulce V5 a při stejném publikačním kritériu. Podle stejných úrovní KZAM-R je členěna i tabulka T5, ukazující průměrnou měsíční odpracovanou a neodpracovanou dobu, podíl přesčasu z odpracované doby a podíl nemoci a dovolené z neodpracované doby.

Vedle primárních výsledků podle zaměstnání ukazuje výsledková publikace i další tabulky průměrných hodinových výdělků a jejich diferenciací v členění podle:

- hlavních tříd KZAM-R
- kategorií zaměstnání (manuální/nemanuální)
- tarifních stupňů
- věkových kategorií
- vzdělání
- pohlaví
- kategorie odvětví OKEČ
- krajů.

V ISPV se ekonomické subjekty dále člení na organizační jednotky, jestliže je možné provést vnitřní rozčlenění podle okresů, ve kterých dílčí jednotky působí, nebo podle odvětví OKEČ. Výsledky podle krajů jsou v tomto smyslu výsledky, získané pracovištní metodou.

ISPV je jako personální informační systém součástí informačních systémů veřejné správy. V současné době se pod garancí Ministerstva financí připravuje realizace informačního systému o platech (ISP) na základě zákona č. 143/1992 Sb. o platu a odměně za pracovní pohotovost v rozpočtových a v některých dalších organizacích a orgánech. Respondenti nepodnikatelské sféry, vybraní do ISPV, budou postupně předávat data do ISP a nepodnikatelská část ISPV bude postupně přebírat data z ISP. Proto se i struktura výsledkové publikace v části nepodnikatelské sféry bude měnit v závislosti na pokrytí nepodnikatelské sféry a kvalitě dat z ISP.

Výpočet měsíční hrubé mzdy

Na rozdíl od průměrného hodinového výdělku musí být druhý indikátor mzdové úrovně – měsíční hrubá mzda – vypočten z dalších přímo zjišťovaných mzdových položek a nemzdových plnění. Přímě zjišťované položky ale obsahují pouze kumulované částky za delší období než měsíc, tj. za čtvrtletí až celý rok. Přitom je třeba uvážit, že jednotliví zaměstnanci nemuseli být v evidenčním stavu po celé sledované období.

Hrubá mzda je v ISPV jednoznačně definována jako součet mzdy za práci, náhrad mzdy a odměn za pracovní pohotovost. Měsíční hrubá mzda i -tého zaměstnance se vypočte podle vzorce

$$\text{MHM}_i = \frac{\text{MZDA}_i + \text{POHOTOV}_i + \text{NAHRADY}_i}{\text{MES_PLAC}_i}$$

kde :

MHM_i je měsíční hrubá mzda i -tého zaměstnance

MZDA_i je mzda (plat) za práci i-tého zaměstnance v kumulaci od počátku roku do konce referenčního období (vstupní položka věty o zaměstnanci)

POHOTOV_i je odměna za pohotovost i-tého zaměstnance v kumulaci od počátku roku do konce referenčního období (vstupní položka věty o zaměstnanci)

NAHRADY_i jsou náhrady mzdy (platu) i-tého zaměstnance v kumulaci od počátku roku do konce referenčního období (vstupní položka věty o zaměstnanci)

MES_PLAC_i je počet placených měsíců i-tého zaměstnance, tj. počet měsíců, odpovídajících součtu odpracované doby a doby, po kterou pobíral náhrady mzdy

Počet placených měsíců MES_PLAC_i je roven počtu kalendářních měsíců v případě, že zaměstnanec po celé sledované období pracoval nebo pobíral náhrady mzdy. Pokud zaměstnanec byl v evidenčním stavu kratší dobu, než sledované období, bude jeho počet placených měsíců dán poměrem doby v evidenčním stavu k celému sledovanému období. Podobně se počet placených měsíců stanoví, pokud zaměstnanec měl jinou absenci, než absenci s náhradou mzdy (např. nemoc).

Měsíční hrubá mzda za určitou skupinu zaměstnanců se vypočte jako „vážená“ hrubá mzda, v níž mzda určitého zaměstnance má váhu, odpovídající počtu jeho placených měsíců za sledované období. Tento způsob výpočtu umožňuje korektní srovnání mzdové úrovně jednotlivých zaměstnání a srovnávání v čase.

Sestavy s hrubou měsíční mzdou, diferenciací a strukturou hrubé mzdy obsahují také placenou dobu zaměstnance. Tento údaj ukazuje počet placených hodin (odpracovaná doba a doba náhrad) za placený měsíc a je konzistentní s výpočtem měsíční hrubé mzdy. Sestavy týkající se odpracované a neodpracované doby (tabulka T5) nelze vztáhnout k placené době. Proto se odpracovaná a neodpracovaná doba i jejich složky vztahují k počtu měsíců v evidenčním stavu.

Přestože struktura vstupů ISPV od roku 2002 umožňuje zahrnout do výpočtu za určitou skupinu i zaměstnance, kteří byli v evidenčním stavu pouze část sledovaného období, nemohou být do výpočtu zahrnuti všichni. Uplatňují se následující kritéria pro zařazení zaměstnance do výpočtů měsíční hrubé mzdy:

- placená doba zaměstnance je alespoň jeden měsíc,
- zařazují se pouze zaměstnanci v pracovním nebo služebním poměru,
- musí být splněna podmínka: součet odpracované a neodpracované doby je přibližně roven počtu pracovních dnů sledovaného období,
- zařazují se pouze zaměstnanci, zaměstnaní na plný pracovní úvazek, který je v ISPV definován v souladu s kritériem Eurostatu pomocí fondu pracovní doby (alespoň 30 hodin/týden).

Metoda vážení a řešení non-response

Metoda vážení, používaná v ISPV, umožňuje získat na základě dat z výběrového souboru charakteristiky základního souboru. Informace o charakteristikách celé zaměstnanecké populace ze základního souboru ISPV dávají vážené agregované tabulky. Váhové koeficienty, které jsou přiděleny všem vybraným ekonomickým subjektům a poté též všem jejich zaměstnancům, vycházejí z počáteční pravděpodobnosti výběru každého ekonomického subjektu. Váhy zvyšují při výpočtech odhadů význam dat ekonomických subjektů s relativně malým zastoupením ve výběrovém souboru. Relativně nejméně zastoupené jsou ve výběrovém souboru ISPV ekonomické subjekty s 10-49 zaměstnanci, a proto mají největší váhy při výpočtech odhadů.

Tabulky vztahující se k podnikatelské sféře P-V5, P-M5, P-T5, P-D1, P-D2, P-D3 a tabulky vztahující se k nepodnikatelské sféře NP-V5, NP-M5, NP-T5 obsahují charakteristiky výběrového souboru ISPV. Ostatní tabulky v této publikaci jsou odhady charakteristik základního souboru ISPV. Při interpretaci výsledků je nutno mít na zřeteli, že charakteristiky výběrového souboru nelze automaticky pokládat za odhady platné pro celou zaměstnaneckou populaci. Výběrové charakteristiky mohou být částečně ovlivněny větším relativním zastoupením velkých ekonomických subjektů ve výběrovém souboru ISPV.

Problém nedostupných dat od vybraného ekonomického subjektu (zpravodajské jednotky), tzv. non-response, je v ISPV řešen metodou historické imputace a metodou upravující váhy zpravodajským jednotkám, které jsou ve stratifikačních kategoriích stejné jako nedostupná zpravodajská jednotka.

Odhady statistických charakteristik

Skupina tabulek	Postup při výpočtu charakteristik
P-V0 až P-V4, P-V6 až P-V9	Odhadované charakteristiky průměrného hodinového výdělku jsou vypočteny z dat výběrového souboru s využitím výběrových vah a vah používaných v důsledku non-response.
P-M0, P-M1	Odhadované charakteristiky hrubé měsíční mzdy, jejich složek i placený čas jsou vypočteny z dat výběrového souboru s využitím výběrových vah, vah používaných v důsledku non-response a vah, zohledňujících různé délky neplacené neodpracované doby (nemoc, neplacená absence) a doby v evidenčním stavu.
P-V5, NP-V5	Odhadované charakteristiky průměrného hodinového výdělku podle podskupin a jednotek zaměstnání jsou vypočteny z dat výběrového souboru.

P-M5, NP-M5	Odhadované charakteristiky hrubé měsíční mzdy a jejich složek podle podskupin a jednotek zaměstnání jsou vypočteny z dat výběrového souboru s využitím vah, zohledňujících různé délky neplacené neodpracované doby (nemoc, neplacená absence) a doby v evidenčním stavu. Stejným způsobem je vypočtena i placená doba.
P-D1 až P-D3	Odhadované charakteristiky průměrného hodinového výdělku jsou vypočteny z dat tříletého panelu stejných ekonomických subjektů z výběrového souboru.
P-T5, NP-T5	Odhadované charakteristiky odpracované a neodpracované doby podle podskupin a jednotek zaměstnání jsou vypočteny z dat výběrového souboru s využitím vah, zohledňujících různé délky doby v evidenčním stavu.

Šetření ISPV odhaduje výdělkové charakteristiky a neslouží jako zdroj informací o počtech zaměstnanců v jednotlivých třídících kategoriích. Počty zaměstnanců jsou v agregovaných tabulkách uváděny v % a jejich účelem je přiblížit relativní zastoupení publikovaných kategorií. Počty zaměstnanců v ČR zjišťují šetření Českého statistického úřadu - podnikové výkaznictví a výběrové šetření pracovních sil (viz www.czso.cz).

Statistické charakteristiky používané ve výsledkových tabulkách:

První decil – D1	První decil je hodnota, pod kterou leží 10% nejnižších hodnot sledovaného znaku.
Medián	Medián je hodnota uprostřed vzestupně uspořádané řady hodnot sledovaného znaku, polovina hodnot je nižší než medián a druhá polovina je vyšší než medián.
Devátý decil – D9	Devátý decil je hodnota, nad kterou leží 10% nejvyšších hodnot sledovaného znaku.
Průměr	Průměr je počítán jako vážený (případně nevážený) aritmetický průměr sledovaného znaku.

Kvalita odhadů

Odhadované charakteristiky podléhají dvěma typům chyb - výběrovým chybám a nevýběrovým chybám. Výběrové chyby jsou způsobeny faktorem náhody při pravděpodobnostním výběru ISPV. Hodnoty výběrových chyb není možné ze současného výběrového souboru ISPV získat, nicméně používaná stratifikace výrazně snižuje jejich výši. Nevýběrové chyby bývají způsobeny především špatnou kvalitou dat od zpravodajských jednotek (neúplné údaje, chybné údaje) a jejich vliv je snižován několikanásobnými kontrolními mechanismy a častými kontakty firmy provádějící šetření ISPV se zpravodajskými jednotkami.

Definice vybraných pojmů

Ekonomický subjekt	Ekonomický subjekt je právnický subjekt nebo fyzická osoba s postavením podnikatele, zapsaná do registru ekonomických subjektů ČSÚ. Každému ekonomickému subjektu se přiděluje identifikační číslo (IČO).
Organizační jednotka	Z hlediska mzdové statistiky ISPV se dělí ekonomické subjekty na organizační jednotky podle okresu, ve kterém jednotky působí a nebo podle odvětví (OKEČ), které charakterizuje jejich ekonomickou činnost. Organizační jednotku tvoří všechny útvary ekonomického subjektu, které působí ve stejném okrese a patří do stejné kategorie OKEČ.
Zpravodajská jednotka	Zpravodajskou jednotkou je právnická osoba, organizační složka státu nebo fyzická osoba, od nichž se požaduje poskytnutí údajů ve statistickém zjišťování podle zákona č. 89/1995 Sb., o státní statistické službě ve znění pozdějších předpisů.
Referenční období	ISPV je čtvrtletní statistické zjišťování a čtvrtletí, za které se zjišťování provádí je referenčním obdobím. Charakteristiky organizace se zjišťují ke konci referenčního období, průměrný hodinový výdělek se zjišťuje za referenční období (tj. uplynulé čtvrtletí). Ostatní mzdové údaje a údaje o odpracovaném čase se zjišťují od počátku roku do konce referenčního období.
Sledované období	Sledované období je období od začátku roku do konce příslušného čtvrtletí (referenčního období).
Podnikatelská sféra	Kritériem pro zařazení zpravodajské jednotky do podnikatelské nebo nepodnikatelské sféry je v ISPV zákon, který subjekt uplatňuje při odměňování zaměstnanců. V ISPV patří do podnikatelské sféry subjekty, které odměňují podle zákona č. 1/1992 Sb., o mzdě, odměně za pracovní pohotovost a o průměrném výdělků ve znění pozdějších předpisů
Nepodnikatelská sféra	Kritériem pro zařazení zpravodajské jednotky do sféry podnikatelské nebo nepodnikatelské je v ISPV zákon, který subjekt uplatňuje při odměňování zaměstnanců. Do nepodnikatelské sféry patří v ISPV organizace, které odměňují podle zákona č. 143/1992 Sb., o platu a odměně za pracovní pohotovost v rozpočtových a v některých dalších organizacích a orgánech ve znění pozdějších předpisů.


Základní soubor Základním souborem ISPV jsou aktivní ekonomické subjekty z registru ekonomických subjektů, které mají 10 a více zaměstnanců a přísluší do institucionálních sektorů nefinanční podniky, finanční instituce nebo vládní instituce.

Ostatní symboly používané ve výsledkových tabulkách:

"mimotarifní" kategorie zaměstnanců, u nichž je mzda (plat) sjednána smlouvou bez zařazení do tarifního stupně

"neuvedeno" kategorie zaměstnanců, u kterých nebyl uveden kód příslušné třídící charakteristiky

"*" položka vstupních dat vypočítaná, ale nezveřejnitelná z důvodu nedostatečného počtu vstupních hodnot (min. 3 ekonomické subjekty a 10 zaměstnanců)



Přílohy

**Seznam vybraných SW firem,
jejichž mzdové a personální
programy podporují ISPV
bez dodatečných nákladů
respondenta**

Seznam SW firem

jejichž mzdové a personální systémy dle vyjádření většiny uživatelů ze zpravodajských jednotek ISPV umožňují automatizované vytvoření vstupních dat a úpravy jejich struktur v rámci paušálních nákladů za užívání systému

2 HD, s.r.o., Povrly
6 K, spol. s r.o., Praha 9
A.P.L. Expert, s.r.o., Brno
A.S.E.I., spol. s r.o., Praha 3
Agentura LAW, Kroměříž
AKTIS, a.s., Praha 5
ALEF Jeseník, s.r.o., Jeseník
ALTEC computer systems, a.s., Dvůr Králové nad Labem
ALVA Computer, spol. s r. o., Sokolov
APROBA, spol s r. o., Praha 10
ATUS - Pavel Skříčka, Brno
Babák Emil, Bakov nad Jizerou
Baláš Jiří SOFTWARE, Červený Kostelec
BC LOGIA, a.s., Brno
Berger Rudolf, Ing., Pardubice
Brudna Luboš, Ing., Teplá
BUKOVEC ekonom, s.r.o., Jablonec n. Nisou
C.A.C., s.r.o., Teplice
C.I.S., s.r.o., Vsetín
CCS Ostrava, Ostrava 1
CCV, s.r.o., Brno
CECOM, s.r.o., Most
Cíglér Software, a.s., Brno
Complete Data Systems, s.r.o., Brno
COMPLIT, s. r.o., Roudnice nad Labem
COMPRES, spol. s r.o., Plzeň
CompuService, s.r.o., Praha 7
CONPREX, Horní Brusnice
Control, s.r.o., Šenov u N. Jičína
COPS, s.r.o., Most
CSH, spol. s r.o., Praha 6
ČÁP Vladimír - Soft a Hardware, Praha 4
Černý Pavel, Ing. - počítačové služby, Žďár nad Sázavou
DAPOS, spol. s r.o., Vysoké Mýto
DART, s.r.o., Brno
DATA – Software, s.r.o., Opava
DATA INTERSERVIS, s.r.o., Ořech
Dien Peter - PM DOS, Praha 4
DISPRO, s.r.o., Praha 1
DTG, a.s., Praha 11
E. S. C., s. r.o., Praha 3
ECOM, spol. s r.o., Plzeň
EKO – SOFT, spol. s r.o., Krásná Hora nad Vltavou
ELANOR, spol. s r.o., Praha 4
ELCO plus, spol. s r.o., Planá u Mar. Lázní
EPOS OK, s.r.o., Praha 6
E-racion, s.r.o., Vsetín
FlexiS, spol. s r.o., Praha 6
FLUX, spol. s r.o., Praha 5
FOFRS IT, s.r.o., Praha 10
FORNAX PLUS - Radek Ouhel, Jablonec n. Nisou
Fryč a spol. – software, Mělník
GAMBIT software - Mgr. Král Petr, Havlíčkův Brod
GAMMA Studio, Liberec
GORDIC, spol. s r.o., Jihlava
GREPA CZ, s.r.o., Jablonec n. Nisou
Gric Vladimír – Gavio, Ostrov u Macochy
Grmela Mojmír, Mgr., Prostějov
HAM Software, Jihlava
HAM Software Plus, Jihlava
Havel Jiří, Jihlava
Hedbávný Lumír, Ing., Uherské Hradiště
Hejnák – JH, Jihlava
HSF Sokolov, s.r.o., Sokolov
Hůla Jiří, Ing. - HC Servis, Kolín
HUNTER software, spol. s.r.o., Jeseník
Chvojka Josef, Ing. - ESA SOFT, Praha 5
I.F.T. Progres, a.s., Přerov
IC&P Brno, s.r.o., Brno
ICZ, a.s., Praha 10
IDEA, spol. s r.o., Praha 4
IIS Tábor - Servis, s.r.o., Tábor
INFO OFFICE, s.r.o., Blatná
INFORIS, s.r.o., Tábor
INFOS 2001, spol. s r.o., Praha
INIT holding, s.r.o., KlatovyKlatovy
IN-SY-CO, spol. s r.o., Praha 8
INTEGRI, spol. s r.o., Most
ISIT, a.s., Ostrava
ITS, a.s., Chrudim
IZOFILL - A, s.r.o., Plzeň
J. K. R., spol. s r.o., Příbram 2
JAGA software, Praha 3
Janovský Stanislav, Ing., Plzeň
JEŽEK Software, Česká Lípa
Ježowicz Alex, Ing., Český Těšín
JMJ - Petr a Krys Software, Chrudim 4

JUMP, spol. s r.o., Plzeň
KASTNER software, s.r.o., Kostelec na Hané
KELOC CS, s.r.o., Brno
Klimt Jiří, Ing., Dobříš
Knápková Jana, RNDr., Olomouc
KORBEL CZ, s.r.o., Praha 4
Krakoviř Jaromír, Ing. – software, Veselí n. Moravou
KS - Program, spol. s r.o., Vsetín
KS PROM, spol. s r.o., Ostrava 2
K-SOFT, s.r.o., Slaný
KVASAR, spol. s r.o., Zlín
KVINTA, spol. s r.o., Slušovice
Kyzlink Martin, Ing., Brno
Lachema, a.s., software, Brno
LCS International, a.s., Praha 4
LCS Softprofes, spol. s r.o., Hradec Králové
LOGIS, s.r.o., Frenštát p. Radhoštěm
LORGA, s.r.o., Brno
M - line, spol. s r.o., České Budějovice
M - PRO, spol. s r.o., Most
MAGION systém, spol. s r.o., Vsetín
MAJAK-SOFTWARE, spol. s r.o., Karlovy Vary
MARCO - SOFT, spol. s r.o., Kutná Hora
Mareš Miroslav, Ing., Jihlava
Matoušek Jiří, Ing. - TRING software, Karlovy Vary
MBS - Ing. Březina Miroslav, Pelhřimov
MD soft, s.r.o., Tábor
MEDIUM SOFT, a.s., Ostrava - Moravská Ostrava
MELCO, s.r.o., Trutnov
MELZER, spol. s r.o., Prostějov
Mezera Petr, Ing. – TriPem, Kyšice
MIKROS, a.s., Brno
Milevský software, s.r.o., Milevsko
MILSOFT, a.s., Klatovy
Minerva ČR, a.s., České Budějovice
MISS Software, s.r.o., Uherské Hradiště
Moravec Stanislav, Ing., SMSOFT, Chrudim
MZDY BSW, Praha 1
NEOSOFT, Olomouc
NeTa systems, spol. s r.o., Opava - Kylešovice
NJK UNICOS, spol. s r.o., Klatovy
Novák Milouš, Ing. – MINOV, Drmoul
NUGGET SW, spol. s r.o., Praha 2
OK SYSTEM, spol. s r.o., Praha 4
OKD, a.s., Automatizace řízení, o.z., Ostrava
OPTIMAL SOFT, spol. s r.o., Košice
Organizační kancelář, s.r.o., ŽDÁR NAD SÁZAVOU
ORTEX, spol. s r.o., Hradec Králové
Pachr Jaroslav, Ing., Nová Říše
Pavelka Antonín, Ing., Praha 10
Pazour Vladimír, Ing., PS Software, České Budějovice
PC HELP, a.s., Třebíč
PC System - Ing. Břetislav Gazda, Olomouc
PeliCo - Petr Pelikán, Brno
Plašovský Radomír, Ing., Frýdek - Místek
Pobuda Petr, Ing., SOHAW software, Louny
PORS software, s.r.o., Chrudim II
PragoData-PC, spol. s r.o., Praha 5
PREMIER system, s.r.o., Karviná - Fryštát
PrePos, spol. s r.o., Praha 10 - Vršovice
PROAGRO, a.s., Klatovy
PRODISS, s.r.o., Praha 10
PROFEX AM, spol. s r.o., Blatná
PROSPEKS - IT, a.s., Brno
PROVIS, spol. s r.o., Vsetín
PVT, a.s., Odštěpný závod Brno
Q GIR, s.r.o., Ostrava-Přívoz
QUIT, spol. s r.o., Plzeň
RAVEN-SOFTWARE, s.r.o., Opava
Regius Software - Ing. Petr Král, Karlovy Vary
RIPPEL Milan, Ing., Stav & Soft, Sušice
RON Software, spol. s r.o., Karviná - Nové Město
RTS, a.s., Brno
SAP ČR, spol. s r.o., Praha (pracoviště Brno)
SAUL, spol. s r.o., Praha 10
SELLCO - Petra Racková, Krupka
Schuster Petr – SOFTWARE, Ústěk
SIGMA SOFT, spol. s r.o., Lutín
SKA Software, v.o.s., Louka u Litvínova
SOFT – PC, Rychnov nad Kněžnou
SOFTDAN - Ing. Danel Česlav, Havířov - Šumbark
SOFTIP BOHEMIA, spol. s r.o., Praha 4 - Modřany
SOFTSTUDIO, Praha 4 - Chodov
SoftTeam Košice
SOFTUR - Urbánek Jiří, Ing., Praha 2
SOFTWARE 602, a.s., Praha 4
Software Data Consult, Praha 10

**Software OK Příbram - Ing. Eva
Bambousková**
Software Servis - Ing. Petr Ullrich, Sloup v
Čechách
STRATOS Informatic, spol. s r.o., Praha 6
Strojírny POLDI, s.r.o., Kladno
SVT BRNO, s.r.o.
SW HORRY, a.s., Zlín
SW PRO - počítačová řešení, spol. s r.o.,
Olomouc
SW Morava, s.r.o., Ostrava - Martinov
SW SLEZAN, spol. s r.o., Frýdek-Místek
SWM, spol. s r.o., Prostějov
**Šebesta Vladimír, Ing. - SVAP
SOFTWARE**, Česká Skalice
TechnoCentrum, s.r.o., Praha 8
TES, spol. s r.o., Pardubice
Ticháček Vít, Ing., ALGORITMUS,
Olomouc - Kopeček
TOMIA COMPUTER, s.r.o., Kyjov
TRISOFT, s.r.o., Hradec Králové 2
TRIWARE, s.r.o., Opava
UNIS COMPUTERS, spol. s r.o., Brno
UOK Znojmo, s.r.o.
VALET MT, spol. s r.o., Havířov - Město
VALMONT, Náchod
VEMA, spol. s r.o., Brno
Vintr Ivan - Software Servis, Zlín
VISION, spol. s r.o., Olomouc
Vlasák Marek, Ing. – eMsoft, Krnov
VoSa software, Znojmo
VZ SOFTWARE, spol. s r.o., Brno
WAK System, s.r.o., Praha 5
ZZNet Plus, s.r.o., Praha 1