

**ISPV**

# **Informační systém o průměrném výdělku**

---

**Čtvrtletní výběrové  
statistické zjišťování**

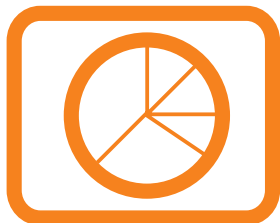
**2003**

**III. čtvrtletí**

**MPSV**

---





**ISPV**

# **Informační systém o průměrném výdělku**

**Čtvrtletní výběrové  
statistické zjišťování**

**2003**  
III. čtvrtletí

**MPSV**

## **COPYRIGHT - MINISTERSTVO PRÁCE A SOCIÁLNÍCH VĚCÍ**

Publikace ani její část nesmí být kopírována, rozšiřována a zařazována do informačních systémů v jakékoliv formě (elektronické, mechanické, optické, magnetické aj.) bez písemného souhlasu  
Ministerstva práce a sociálních věcí ČR

**ZPRACOVATEL - TREXIMA, spol. s r.o., tř. T. Bati 299, 764 21 Zlín - Louky**

## O b s a h :

<b>Úvod</b> .....	7
-------------------	---

### **Výsledková část ČR podnikatelská sféra**

#### **Průměrné hodinové výdělky**

P-V0	Průměrné hodinové výdělky v podnikatelské sféře České republiky .....	11
P-V1	Průměrné hodinové výdělky podle hlavních tříd zaměstnání KZAM-R .....	12
P-V2	Průměrné hodinové výdělky podle věkových kategorií .....	12
P-V3	Průměrné hodinové výdělky podle tarifních stupňů .....	13
P-V4	Průměrné hodinové výdělky podle vzdělání .....	13
P-V5	Průměrné hodinové výdělky dle podskupin zaměstnání a zaměstnání v klasifikaci KZAM-R .....	14
P-V6	Průměrné hodinové výdělky podle kategorie zaměstnání .....	23
P-V7	Průměrné hodinové výdělky podle kategorie odvětví OKEČ .....	23
P-V8	Průměrné hodinové výdělky podle pohlaví .....	24
P-V9	Průměrné hodinové výdělky podle krajů .....	24

#### **Měsíční hrubé mzdy**

P-M0	Průměrná hrubá měsíční mzda a její složky, diferenciacce, placená doba v podnikatelské sféře České republiky .....	25
P-M1	Průměrná hrubá měsíční mzda a její složky, diferenciacce podle hlavních tříd zaměstnání KZAM-R .....	27
P-M5	Průměrná hrubá měsíční mzda, placená doba dle podskupin zaměstnání a zaměstnání v klasifikaci KZAM-R .....	28

#### **Měsíční odpracovaná a neodpracovaná doba**

P-T5	Průměrná měsíční odpracovaná a neodpracovaná doba zaměstnanců dle podskupin zaměstnání a zaměstnání v klasifikaci KZAM-R .....	46
------	--	----

#### **Dynamika průměrných hodinových výdělků**

P-D1	Dynamika průměrných hodinových výdělků podle hlavních tříd zaměstnání KZAM-R .....	55
P-D2	Dynamika průměrných hodinových výdělků podle vzdělání .....	56
P-D3	Dynamika průměrných hodinových výdělků podle věkových kategorií .....	57

## Výsledková část ČR nepodnikatelská sféra

### Průměrné hodinové výdělky

NP-V5 Průměrné hodinové výdělky dle podskupin zaměstnání a zaměstnání v klasifikaci KZAM-R.....	61
---	----

### Měsíční hrubé platy

NP-M5 Průměrný hrubý měsíční plat, placená doba dle podskupin zaměstnání a zaměstnání v klasifikaci KZAM-R.....	69
---	----

### Měsíční odpracovaná a neodpracovaná doba

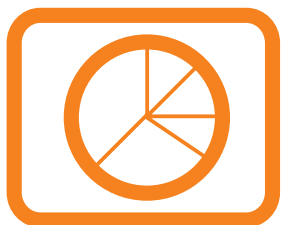
NP-T5 Průměrná měsíční odpracovaná a neodpracovaná doba zaměstnanců dle podskupin zaměstnání a zaměstnání v klasifikaci KZAM - R .....	80
--	----

## Dodatek - technický popis šetření

Koncepce šetření .....	89
Rozsah šetření .....	89
Opora výběru .....	91
Výběr .....	91
Vstupní údaje pro ISPV .....	92
Sběr dat .....	92
Klasifikace a číselníky .....	93
Výdělky a odpracovaná doba .....	93
Zpracování a analýza dat .....	94
Přehled publikovaných tabulek .....	94
Výpočet měsíční hrubé mzdy .....	95
Metoda vážení a řešení non-response .....	97
Odhady statistických charakteristik .....	97
Kvalita odhadů .....	98
Definice vybraných pojmů .....	99

## Přílohy

Seznam vybraných SW firem, jejichž mzdové a personální programy podporují ISPV bez dodatečných nákladů respondenta .....	103
Dotazník .....	107



# Úvod





## Ú v o d

Publikace přináší výsledky Informačního systému o průměrném výděлку (ISPV), jehož zdrojem je „Čtvrtletní šetření o ceně práce“. Jde o pravidelné výběrové statistické zjišťování mzdové úrovně zaměstnanců, které se čtvrtletní periodicitou monitoruje průměrné hodinové výdělky, vyplacené mzdy a odpracovanou dobu jednotlivých zaměstnanců. Šetření je zařazeno do programu statistických zjišťování, vyhlášených ČSÚ ve sbírce zákonů pro příslušný kalendářní rok (viz přílohy č. 1 a č. 2 Vyhlášky č. 470 ve Sbírce zákonů ČR částka 163 ze dne 19. listopadu 2002, kterou se stanoví Program statistických zjišťování na rok 2003). Šetření provádí pracoviště státní statistické služby Ministerstva práce a sociálních věcí. Průběh šetření a vývoj ISPV řídí komise, složená ze zástupců Ministerstva práce a sociálních věcí, Ministerstva financí, Ministerstva pro místní rozvoj, Českého statistického úřadu, CERGE-EI, VŠE v Praze, Českomoravské konfederace odborových svazů, Svazu průmyslu a dopravy ČR. Zpracovatelem ISPV je Trexima, spol. s r.o. Zlín ([www.trexima.cz](http://www.trexima.cz)).

ISPV poskytuje další zdroj informací o mzdách v České republice. Výkaznictví ČSÚ, jako tradiční zdroj, sbírá údaje o evidenčním počtu zaměstnanců a vyplacených mzdách za ekonomický subjekt a publikuje průměrné mzdy v členění podle firemních charakteristik. Naproti tomu hlavním cílem ISPV je zjištění výdělkové úrovně podle profesí. Primárním výsledkem jsou statistiky mzdové úrovně profesí (v klasifikaci KZAM-R), dalším produktem jsou odhady výdělkových parametrů zaměstnanecké populace ČR. Tato publikace obsahuje operativní výsledky šetření ISPV, členěné podle firemních i zaměstnaneckých charakteristik. Roční zjišťování hrubých mezd a odpracované doby v ISPV je základem pro strukturální šetření mezd ČSÚ a pro šetření SES (Structure of Earnings Survey) Eurostatu. Zatímco výsledky strukturálních šetření mezd ČSÚ a výsledky ISPV pocházejí z téhož zdroje a publikace se navzájem doplňují, při srovnávání výsledků výkaznictví a ISPV je třeba vzít v úvahu rozdílné výběrové soubory a rozdílné metody výpočtu mzdových charakteristik.

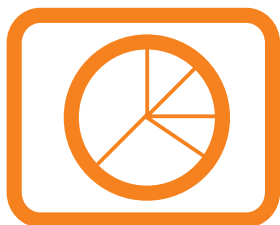
Publikace přináší průměrné hodinové výdělky za aktuální čtvrtletí, měsíční hrubé mzdy za období od začátku roku do konce aktuálního čtvrtletí, údaje o odpracované a neodpracované době za stejné období a konečně údaje o dynamice průměrných hodinových výdělků. Výsledky se člení na nejvyšší úrovni podle zákona, který ekonomický subjekt uplatňuje při odměňování zaměstnanců. První část publikace obsahuje výsledky podnikatelské sféry (ekonomické subjekty, které odměňují podle zákona č. 1/1992 Sb. o mzdě, odměně za pracovní pohotovost a o průměrném výděлку). Druhá část publikace shrnuje výsledky za nepodnikatelskou sféru (organizace, které odměňují podle zákona č. 143/1992 Sb. o platu a odměně za pracovní pohotovost v rozpočtových a v některých dalších organizacích a orgánech).

Výsledková publikace ve formátu Excel a ve formátu PDF je k dispozici na internetových stránkách MPSV ([www.mpsv.cz](http://www.mpsv.cz)) v sekci *Příjmy a životní úroveň*. Rozsah přehledů jednotlivých profesí je dán publikačním kritériem, podle kterého

se uveřejňují jen ta zaměstnání, která jsou ve své hlavní třídě KZAM-R zastoupena alespoň jedním procentem. Kompletní přehled šetřených profesí lze získat na internetové adrese [www.trexima.cz/vysledky](http://www.trexima.cz/vysledky).

Podrobnější charakteristikou mzdové úrovně podle profesí v jednotlivých krajích se zabývá regionální statistika, kterou pod názvem „Regionální statistika ceny práce“ (RSCP) garantuje správa služeb zaměstnanosti MPSV. Výsledkové publikace jednotlivých krajů jsou uloženy na stránkách [www.mpsv.cz](http://www.mpsv.cz) v sekci *Služby zaměstnanosti*.

Ministerstvo práce a sociálních věcí děkuje všem respondentům šetření za přípravu vstupních dat pro šetření. Svědomitý přístup respondentů a dodržování termínů pro předání dat umožňují pravidelně uveřejňovat tuto publikaci.



# **Výsledková část ČR podnikatelská sféra**



**Průměrné hodinové výdělky  
v podnikatelské sféře České republiky**

Průměrný hodinový výdělek .....	<b>104,35</b>	Kč/hod
Diferenciace		
D1 - 1. decil .....	<b>50,04</b>	Kč/hod
Medián .....	<b>85,98</b>	Kč/hod
D9 - 9. decil .....	<b>162,18</b>	Kč/hod
Podíl zaměstnanců s nižším než průměrným hodinovým výdělkem je .....	<b>66,7</b>	%
Index průměrného hodinového výdělku zaměstnanců podnikatelské sféry v ČR na panelu organizací		
meziroční vůči 3. čtvrtletí 2002.....	<b>107,4</b>	%

## 3. čtvrtletí 2003

## ISPV - podnikatelská sféra

P-V1

Průměrné hodinové výdělky  
podle hlavních tříd zaměstnání KZAM - R

Hlavní třída zaměstnání KZAM - R	Struktura zaměstnanců	Průměr	Diferenciace		
			1. decil	medián	9. decil
	%	Kč/hod	Kč/hod	Kč/hod	Kč/hod
1 Zákodárci, vedoucí a řídicí pracovníci	6,4	234,40	77,94	<b>169,60</b>	434,24
2 Vědečtí a odborní duševní pracovníci	7,6	164,32	81,83	<b>139,86</b>	261,28
3 Techničtí (zdrav., pedagog.) pracovníci	18,6	121,19	67,30	<b>107,23</b>	180,89
4 Nižší administrativní pracovníci	6,3	87,59	50,28	<b>79,60</b>	129,80
5 Provozní pracovníci ve službách a obchodu	5,8	65,29	40,30	<b>55,68</b>	101,62
6 Dělníci v zemědělství, lesnictví a rybářství	2,3	64,12	44,54	<b>61,57</b>	85,87
7 Řemeslníci, výrobci a zpracovatelé	24,3	85,85	52,40	<b>81,58</b>	124,15
8 Obsluha strojů a zařízení	20,8	85,87	53,41	<b>81,34</b>	124,74
9 Pomocní a nekvalifikovaní pracovníci	7,9	61,82	39,56	<b>57,00</b>	89,24
<b>CELKEM ČR - podnikatelská sféra</b>	<b>100</b>	<b>104,35</b>	<b>50,04</b>	<b>85,98</b>	<b>162,18</b>

## 3. čtvrtletí 2003

## ISPV - podnikatelská sféra

P-V2

Průměrné hodinové výdělky  
podle věkových kategorií

Věková kategorie	Struktura zaměstnanců	Průměr	Diferenciace		
			1. decil	medián	9. decil
	%	Kč/hod	Kč/hod	Kč/hod	Kč/hod
do 20 let	0,9	52,84	37,00	<b>50,00</b>	74,14
20 - 29 let	20,1	92,98	50,06	<b>81,90</b>	141,78
30 - 39 let	23,5	113,08	52,41	<b>91,07</b>	177,02
40 - 49 let	25,2	107,45	51,65	<b>87,51</b>	166,51
50 - 59 let	26,3	104,10	50,70	<b>86,04</b>	160,50
60 a více let	4,0	103,47	41,92	<b>78,19</b>	182,51
<b>CELKEM ČR - podnikatelská sféra</b>	<b>100</b>	<b>104,35</b>	<b>50,04</b>	<b>85,98</b>	<b>162,18</b>

## 3. čtvrtletí 2003

## ISPV - podnikatelská sféra

P-V3

Průměrné hodinové výdělky  
podle tarifních stupňů

Tarifní stupeň	Struktura zaměstnanců	Průměr	Diferenciace		
			1. decil	medián	9. decil
	%	Kč/hod	Kč/hod	Kč/hod	Kč/hod
1. tarifní stupeň	0,8	53,44	38,52	<b>49,20</b>	72,10
2. tarifní stupeň	2,4	65,41	43,65	<b>60,77</b>	94,55
3. tarifní stupeň	4,3	71,73	47,01	<b>67,56</b>	102,28
4. tarifní stupeň	5,1	81,73	53,73	<b>77,82</b>	115,36
5. tarifní stupeň	6,6	91,40	62,11	<b>88,50</b>	123,51
6. tarifní stupeň	5,1	99,50	66,14	<b>96,06</b>	135,92
7. tarifní stupeň	3,7	106,17	68,18	<b>101,98</b>	144,74
8. tarifní stupeň	2,4	121,64	79,55	<b>117,39</b>	160,08
9. tarifní stupeň	1,6	138,98	86,46	<b>127,29</b>	187,91
10. tarifní stupeň	1,3	155,56	96,14	<b>141,93</b>	221,08
11. tarifní stupeň	0,6	172,40	101,36	<b>153,24</b>	255,06
12. tarifní stupeň	0,3	243,49	124,06	<b>198,13</b>	398,51
mimotarifní	0,6	190,57	82,98	<b>150,10</b>	334,91
neuveďeno	65,2	107,34	48,07	<b>83,90</b>	174,53
<b>CELKEM ČR - podnikatelská sféra</b>	<b>100</b>	<b>104,35</b>	<b>50,04</b>	<b>85,98</b>	<b>162,18</b>

## 3. čtvrtletí 2003

## ISPV - podnikatelská sféra

P-V4

Průměrné hodinové výdělky  
podle vzdělání

Vzdělání	Struktura zaměstnanců	Průměr	Diferenciace			
			1. decil	medián	9. decil	
	%	Kč/hod	Kč/hod	Kč/hod	Kč/hod	
KKOV						
1 Základní a nedokončené	A-C	10,3	68,56	42,10	<b>62,83</b>	102,71
2 Střední bez maturity	D,E,H,J	44,6	81,42	47,98	<b>76,55</b>	119,69
3 Střední s maturitou	K-M	27,2	111,92	58,35	<b>98,24</b>	170,09
4 Vyšší odborné a bakalářské	N,R	0,9	135,16	60,34	<b>113,47</b>	225,08
5 Vysokoškolské	T,V	9,7	214,90	88,05	<b>162,39</b>	376,33
Neuveďeno		7,3	115,24	56,80	<b>100,29</b>	177,53
<b>CELKEM ČR - podnikatelská sféra</b>	<b>100</b>	<b>104,35</b>	<b>50,04</b>	<b>85,98</b>	<b>162,18</b>	

**Průměrné hodinové výdělky  
podle podskupin zaměstnání a zaměstnání KZAM - R**

Podskupiny zaměstnání a zaměstnání KZAM - R (zveřejněna zaměstnání, která jsou ve své hlavní třídě zastoupena minimálně 1%)	Výběrový soubor		Průměr Kč/hod	Diferenciace		
	počet org. jednotek	počet zaměst.		1. decil Kč/hod	medián Kč/hod	9. decil Kč/hod
1210 Ředitelé a prezidenti velkých organizací, podniků	1 333	2 006	598,72	154,21	<b>398,82</b>	1 255,40
12105 Vedoucí velké zpracovatelské (průmyslové, výrobní) organizace	438	600	636,43	188,14	<b>481,36</b>	1 324,79
1221 Ved. prac. v zemědělství, lesnictví, rybářství a myslivosti	265	1 407	161,42	81,02	<b>139,23</b>	251,95
1222 Vedoucí pracovníci v průmyslu (ve výrobě)	997	6 073	281,37	127,24	<b>225,58</b>	508,96
12221 Výrobní, technický náměstek výrobní organizace	517	909	398,99	148,66	<b>320,68</b>	746,55
12223 Vedoucí výrobního (provozního) útvaru v energetice	129	831	290,42	145,15	<b>234,67</b>	496,95
12224 Vedoucí výrobního (provozního) útvaru ve strojírenství	331	1 320	234,36	126,01	<b>201,43</b>	374,65
12229 Vedoucí pracovník výrobního útvaru v průmyslu jinde neuved.	369	1 499	282,61	117,78	<b>225,30</b>	545,46
1223 Vedoucí pracovníci ve stavebnictví a zeměměřičství	235	1 433	248,39	116,99	<b>206,90</b>	413,43
1224 Vedoucí pracovníci ve velkoobchodě a v maloobchodě	433	5 818	131,57	61,06	<b>104,16</b>	215,61
12241 Vedoucí provozní jednotky obchodu	222	2 719	114,97	56,82	<b>93,29</b>	176,88
12242 Vedoucí oddělení, sektoru obchodního domu	27	680	104,31	56,86	<b>88,89</b>	130,76
12244 Vedoucí provozu v maloobchodě	53	748	125,48	66,03	<b>106,42</b>	209,99
12246 Vedoucí obchodního odboru (útvaru)	144	554	204,62	94,67	<b>152,94</b>	395,32
12249 Vedoucí pracovník ve velkoobchodě, maloobchodě jinde neuved.	70	911	148,36	73,73	<b>117,14</b>	247,29
1226 Ved. prac. v dopr., skladování, telekom. a na pošt. úřadech	333	6 095	197,45	97,39	<b>143,50</b>	330,32
12266 Vedoucí provozního útvaru poštovního úřadu, telekomunikací	72	3 085	178,08	91,80	<b>112,26</b>	368,22
12267 Vedoucí provozního útvaru dopravní organizace	135	1 132	192,64	133,00	<b>170,93</b>	274,31
12269 Vedoucí prac. v dopravě, skladování, telekomunikacích jinde n.	164	889	240,15	124,94	<b>209,82</b>	376,31
1227 Ved. prac. v organ.zaměřených na poskytování obch.služeb	321	3 570	423,30	169,78	<b>301,37</b>	793,14
12271 Vedoucí provozu v peněžnictví, v pojišťovnictví	169	2 085	404,80	175,97	<b>293,32</b>	761,98
12273 Vedoucí provozního útvaru banky, spořitelny, pojišťovny	70	782	544,76	197,89	<b>403,56</b>	993,03
1229 Ved. prac. dílčích celků jinde neuvedení (kult.,zdrav.,škol.)	308	2 639	236,06	110,30	<b>203,57</b>	377,73
12299 Vedoucí pracovník dílčího celku jinde neuvedený	280	2 354	235,57	111,26	<b>206,76</b>	381,33
1231 Ved. prac. finančních a hospodářských (správních) útvarů	1 507	4 956	310,79	120,32	<b>227,62</b>	590,15
12311 Ekonomický náměstek (ekonomický ředitel)	926	1 112	444,17	147,17	<b>319,39</b>	896,21
12314 Vedoucí útvaru informační soustavy, účetnictví	436	616	271,97	118,85	<b>212,02</b>	468,30
12318 Vedoucí ekonomického útvaru	418	653	224,98	110,32	<b>184,80</b>	371,73
12319 Vedoucí pracovník finančního, hospodářského útvaru jinde n.	293	975	273,19	116,12	<b>228,53</b>	464,98
1232 Ved. prac. personálních útvarů a útvarů průmysl. vztahů	624	981	313,74	117,10	<b>231,49</b>	598,41
1233 Vedoucí pracovníci odbytových útvarů (vč. průzkumu trhu)	963	3 365	334,75	128,61	<b>258,93</b>	594,87
12331 Obchodní náměstek (obchodní ředitel)	533	720	466,09	151,04	<b>347,01</b>	832,18
12334 Vedoucí útvaru odbytu (prodeje)	390	1 297	305,94	138,39	<b>248,84</b>	496,97
1235 Vedoucí pracovníci zásobovacích útvarů	605	1 179	222,50	99,09	<b>180,82</b>	385,93
12351 Vedoucí útvaru zásobování, nákupu	529	851	237,42	106,28	<b>193,52</b>	419,34
1236 Vedoucí pracovníci výpočetních útvarů	459	1 058	292,16	115,63	<b>228,69</b>	574,43
1237 Vedoucí pracovníci výzkumných a vývojových útvarů	486	1 294	274,59	130,39	<b>230,94</b>	476,99
1239 Vedoucí pracovníci ostatních útvarů jinde neuvedení	745	3 817	238,48	105,76	<b>190,83</b>	398,00
12391 Vedoucí sekretariátu ředitele velké organizace (asistent ředitele)	327	947	178,15	85,37	<b>135,72</b>	290,11
12399 Vedoucí pracovník velkého univerzálního útvaru jinde neuved.	379	2 233	258,77	131,81	<b>215,32</b>	426,99
1312 Vedoucí, ředitelé v průmyslu (ve výrobě)	389	1 355	233,13	105,98	<b>197,26</b>	410,96
13122 Vedoucí samostatného výrobního provozu	229	769	241,66	115,10	<b>205,67</b>	416,12



**Průměrné hodinové výdělky  
podle podskupin zaměstnání a zaměstnání KZAM - R**

Podskupiny zaměstnání a zaměstnání KZAM - R (zveřejněna zaměstnání, která jsou ve své hlavní třídě zastoupena minimálně 1%)	Výběrový soubor		Průměr Kč/hod	Diferenciace		
	počet org. jednotek	počet zaměst.		1. decil Kč/hod	medián Kč/hod	9. decil Kč/hod
1314 Vedoucí, ředitelé ve velkoobchodu a maloobchodu	193	3 370	103,15	49,39	<b>80,54</b>	173,08
13142 Vedoucí maloobchodní prodejny	109	2 904	90,01	48,27	<b>76,28</b>	144,27
1316 Ved., ředitelé v dopravě, sklad., telekom. a na pošt. úřadech	163	845	157,79	100,00	<b>140,30</b>	229,09
1317 Ved., ředitelé v podnicích poskytujících obchodní služby	135	989	232,14	129,35	<b>192,81</b>	363,64
13174 Vedoucí malé pobočky banky, pojišťovny, spořitelny	100	556	223,42	119,23	<b>174,90</b>	364,13
2119 Ostatní vědci a odborníci v příbuz. oborech jinde neuved.	89	991	148,31	85,80	<b>141,68</b>	215,29
21191 Věd. (výzk. a vývoj.) pracovník v oborech technických jinde n.	86	976	147,83	85,05	<b>141,67</b>	212,24
2131 Projektanti a analytici výpočetních systémů	257	2 221	198,05	104,29	<b>172,22</b>	304,17
21313 Projektant a analytik informačních systémů	140	1 039	199,77	117,09	<b>176,25</b>	305,60
2132 Programátoři	436	3 011	182,03	99,13	<b>161,35</b>	292,09
21323 Programátor informačních systémů	147	978	198,87	110,05	<b>181,96</b>	306,59
2139 Ostatní odborníci zabývající se vt jinde neuved.	649	3 857	185,08	104,42	<b>166,53</b>	292,19
21392 Inženýr správce integrovaných, informačních systémů, sítí	245	1 002	221,82	121,28	<b>205,09</b>	343,05
2142 Projektanti staveb a areálů, stavební inženýři	283	2 698	148,52	86,09	<b>131,74</b>	224,45
2143 Projektanti elektrotechnických zařízení, elektroinženýři	279	2 637	177,92	101,43	<b>161,76</b>	268,00
2144 Projektanti elektron.systémů a telekom.sítí, inženýři - elektroniky	157	1 843	182,11	111,85	<b>159,80</b>	272,24
21446 Inženýr elektronik telekomunikace, radiokomunikace	74	1 002	193,38	118,41	<b>174,54</b>	276,38
2145 Projektanti a konstruktéři strojních zařízení, strojní inženýři	367	5 111	145,10	90,42	<b>134,61</b>	210,30
21452 Inženýr projektant, konstruktér průmysl. zařízení, strojů, motorů	211	2 527	138,17	85,95	<b>130,46</b>	197,49
2149 Ostatní architekti, projekt., konstruk.a tech.inženýři (tvůr.prac.)	318	2 949	176,85	105,01	<b>154,88</b>	264,96
21499 Inženýr jinde neuvedený	141	1 257	178,30	117,88	<b>159,53</b>	240,48
2211 Bakteriologové, biolog., ekolog., zoologové a odb.v příb.obor.	260	975	120,43	64,87	<b>109,49</b>	183,23
2221 Lékaři, ordináři (kromě zubních lékařů)	143	1 307	153,16	84,76	<b>143,64</b>	222,64
2311 Vědeckopedagogičtí pracovníci	30	12 642	134,54	74,47	<b>118,42</b>	212,09
23112 Profesor vysokoškolský, univerzitní	27	1 335	210,82	124,83	<b>185,06</b>	335,65
23113 Docent	28	2 952	160,85	101,15	<b>143,36</b>	243,89
23114 Odborný asistent vysoké školy, univerzity	29	6 797	115,13	73,80	<b>106,91</b>	164,72
23115 Asistent vysoké školy, univerzity	24	1 079	89,43	61,62	<b>82,03</b>	121,32
2411 Odb. prac. na úseku účetnictví, financí, daní, ap., hl. účetní	1 116	5 298	187,11	96,00	<b>156,56</b>	301,65
24112 Hlavní, vedoucí účetní	744	1 274	169,65	92,24	<b>144,75</b>	267,37
24119 Odborný pracovník účetnictví a financování jinde neuvedený	234	992	166,90	88,39	<b>137,01</b>	263,53
2412 Odb. prac. na úseku zaměstnaneckých, personálních věcí	429	1 299	177,23	100,29	<b>153,13</b>	289,97
2413 Odborní pracovníci v bankovníctví a pojišťovnictví	264	18 922	177,09	97,11	<b>140,71</b>	272,41
24132 Bankovní makléř, poradce, expert, dealer	64	2 801	207,85	101,47	<b>140,31</b>	342,64
24134 Odborný pracovník hotovostních a kapitálových operací	42	1 085	185,10	88,11	<b>150,26</b>	297,80
24135 Odborný pracovník pro úvěrovou administrativu	184	8 984	146,75	99,87	<b>133,69</b>	195,73
24138 Odborný pracovník v pojišťovnictví	33	1 248	139,09	64,78	<b>122,00</b>	218,34
24139 Odborný pracovník bankovníctví a pojišťovnictví jinde neuved.	110	3 590	197,93	90,06	<b>158,79</b>	340,25
2419 Ostatní odborní pracovníci v oblasti podnikání	591	6 470	204,56	116,23	<b>176,58</b>	314,06
24192 Odborný pracovník marketingu (zahraničních vztahů)	255	1 012	230,73	109,44	<b>191,96</b>	407,44
24199 Odborný pracovník v oblasti podnikání jinde neuvedený	235	4 095	196,51	121,61	<b>174,32</b>	278,90
2421 Právníci, právní poradci (mimo advokacie a soudnictví)	499	1 412	228,47	121,79	<b>203,05</b>	348,84

**Průměrné hodinové výdělky  
podle podskupin zaměstnání a zaměstnání KZAM - R**

Podskupiny zaměstnání a zaměstnání KZAM - R (zveřejněna zaměstnání, která jsou ve své hlavní třídě zastoupena minimálně 1%)	Výběrový soubor		Průměr Kč/hod	Diferenciace		
	počet org. jednotek	počet zaměst.		1. decil Kč/hod	medián Kč/hod	9. decil Kč/hod
2433 Odborní pracovníci v informacích (např. vti..)	123	1 570	136,71	87,47	<b>114,13</b>	223,18
24331 Vědecký (výzk. a vývoj.) pracovník v oboru informací	46	1 052	115,07	88,19	<b>107,66</b>	150,65
2441 Ekonomové - vědecktí pracovníci, specialisté, experti	567	3 300	178,12	94,80	<b>153,58</b>	283,10
24415 Odborný ekonom marketingu, obchodu	154	978	180,48	99,41	<b>158,17</b>	290,00
2451 Spisovatelé, autoři, kritikové, novináři, redaktori	56	1 707	136,70	73,42	<b>124,63</b>	211,23
24517 Redaktor - publicista	22	975	131,02	72,41	<b>123,09</b>	201,09
2470 Odb. administrativní pracovníci jinde neuvedení	324	2 636	148,39	78,24	<b>131,38</b>	234,65
24706 Odborný administrativní pracovník podnikatelské organizace	144	1 211	148,80	84,33	<b>128,94</b>	236,17
24709 Odborný administrativní pracovník jinde neuvedený	175	1 106	155,76	79,54	<b>145,21</b>	238,21
3112 Stavební technici	807	8 057	139,88	87,04	<b>127,32</b>	204,63
31121 Mistr stavební výroby	313	4 013	145,59	91,40	<b>132,19</b>	214,62
3113 Elektrotechnici	656	8 954	134,14	91,15	<b>127,34</b>	186,69
31131 Mistr elektrotechnické výroby, výroby a rozvodu energie	305	4 025	129,23	94,80	<b>119,60</b>	183,36
31139 Elektrotechnik jinde neuvedený	350	2 049	134,19	81,56	<b>135,08</b>	179,65
3114 Elektronici a technici v radiokomunikacích a telekomunikacích	196	5 104	154,79	98,18	<b>136,51</b>	232,39
31146 Technik, inspektor radiokomunikací, telekomunikací	66	3 109	166,76	112,44	<b>142,03</b>	262,60
3115 Strojírenští technici	736	16 881	127,18	80,32	<b>122,58</b>	176,63
31151 Mistr strojírenské výroby	480	4 222	134,65	93,69	<b>129,28</b>	181,25
31155 Strojírenský technik kontrolor jakosti, laborant	261	3 337	119,72	74,78	<b>115,66</b>	165,61
31157 Strojírenský technik technolog, normalizátor, konstruktér	331	2 948	115,75	76,73	<b>110,16</b>	162,90
31159 Strojírenský technik jinde neuvedený	237	2 045	131,75	81,35	<b>130,04</b>	177,49
3116 Chemičtí technici	289	4 373	131,61	74,10	<b>125,63</b>	195,76
3117 Důlní a hutní technici	100	3 172	160,10	118,68	<b>155,32</b>	204,86
3118 Technici v kartografii, kresličtí a zeměměřiči	428	2 734	110,63	73,04	<b>103,73</b>	152,85
3119 Ostatní techničtí pracovníci jinde neuvedení	1 555	21 235	123,80	74,94	<b>116,21</b>	179,05
31191 Mistr jinde neuvedený	794	6 753	126,60	80,40	<b>120,85</b>	180,43
31199 Technik jinde neuvedený	821	7 085	124,30	75,63	<b>115,82</b>	178,01
3121 Poradci ve výpočetní technice	364	2 364	190,84	95,23	<b>152,00</b>	342,00
3122 Operátoři a obsluha výpočetní techniky	665	3 873	114,89	60,54	<b>102,56</b>	181,83
3152 Bezpečnostní technik a tech. pro kontrolu zdravot. nezávad.	786	4 243	122,98	76,34	<b>115,98</b>	169,94
3160 Technici železničního provozu	126	10 178	126,93	105,85	<b>125,55</b>	149,70
31606 Výpravčí (dispoziční, vnější služby)	88	5 667	126,68	112,50	<b>125,42</b>	143,27
3212 Technici v agronomii, v lesnictví a v zemědělství	464	5 509	100,43	68,42	<b>97,70</b>	132,57
32127 Technik lesního hospodářství	118	2 627	101,47	76,52	<b>101,25</b>	126,47
3231 Ošetřovatelé, všeobecné zdravotní sestry	71	1 991	86,81	64,41	<b>84,46</b>	109,30
3411 Zprostředkovatelé finanč. transakcí, obchodu s cen. papíry	54	2 866	142,98	84,21	<b>116,02</b>	214,06
34119 Zprostředkovatel finančních transakcí jinde neuvedený	36	2 272	126,89	83,22	<b>105,40</b>	192,67
3412 Pojišťovací agenti	97	4 524	111,11	56,90	<b>98,76</b>	174,82
3415 Obchodní cestující, profes. poradci v obchodě, obch.zástupci	445	4 971	155,01	81,22	<b>141,25</b>	235,19
34152 Obchodní zástupce	339	3 720	159,69	85,13	<b>146,20</b>	241,12
3416 Nákupčí	1 164	5 999	115,39	68,30	<b>105,09</b>	168,99
34161 Nákupčí (zásobovač, nákupce)	968	4 545	117,12	73,13	<b>108,39</b>	165,05

**Průměrné hodinové výdělky  
podle podskupin zaměstnání a zaměstnání KZAM - R**

Podskupiny zaměstnání a zaměstnání KZAM - R (zveřejněna zaměstnání, která jsou ve své hlavní třídě zastoupena minimálně 1%)	Výběrový soubor		Průměr Kč/hod	Diferenciace		
	počet org. jednotek	počet zaměst.		1. decil Kč/hod	medián Kč/hod	9. decil Kč/hod
3421 Obchodní agenti	872	7 271	130,36	72,50	<b>113,64</b>	191,77
34213 Obchodní referent (referent obchodní služby)	716	4 940	121,42	69,95	<b>109,49</b>	172,20
3422 Odbytoví a přepravní agenti	902	8 553	119,95	73,69	<b>107,07</b>	180,26
34221 Odbytový agent (odbytář, prodejce)	506	4 435	125,66	71,93	<b>111,81</b>	196,90
3431 Odborné sekretářky, sekretáři	902	5 616	139,29	69,92	<b>116,56</b>	228,20
34312 Administrativní sekretář	195	2 624	163,16	74,31	<b>129,92</b>	288,82
34319 Odborný sekretář, sekretářka jinde neuvedený	570	2 177	113,18	66,50	<b>105,47</b>	165,47
3433 Pracovníci v oblasti účetnictví, fakturace, rozpočet., kalkulace	2 394	21 836	110,09	67,41	<b>102,34</b>	158,06
34331 Účetní všeobecný	1 567	7 491	104,93	64,38	<b>98,24</b>	149,43
34332 Účetní mzdový	1 340	2 971	108,81	71,48	<b>102,77</b>	151,87
34333 Účetní finanční	963	2 647	110,26	68,80	<b>101,98</b>	156,69
34338 Referent kalkulací, cen, rozpočtů	593	1 973	116,98	70,02	<b>108,89</b>	170,25
34339 Referent účetnictví, financování, rozpočetnictví a kalkul. jinde n.	514	2 938	119,57	75,28	<b>112,77</b>	169,24
3436 Referenti osobních oddělení	911	2 601	125,41	77,82	<b>112,77</b>	177,31
3439 Ostatní odborní administrativní pracovníci jinde neuved.	1 254	11 883	121,61	68,91	<b>108,56</b>	183,13
34394 Referent hospodářské správy	625	2 827	118,93	74,14	<b>111,10</b>	170,84
34399 Referent administrativy jinde neuvedený	638	5 732	115,04	66,20	<b>100,97</b>	174,98
4112 Kancelářští a manipul. prac. a obsl. zaříz. na zpracování textu	279	858	85,16	51,52	<b>79,16</b>	122,76
4113 Pracovníci přípravy dat vt	242	1 351	81,28	49,26	<b>75,65</b>	121,38
41131 Operátor počítače pro vkládání dat	115	853	80,95	52,09	<b>75,54</b>	121,38
4115 Sekretářky, sekretáři	1 293	7 091	98,94	58,12	<b>89,44</b>	145,75
41151 Sekretářka, sekretář	983	4 065	102,10	61,15	<b>94,37</b>	150,20
41159 Administrativní pracovník jinde neuvedený	541	2 716	90,94	55,23	<b>81,51</b>	132,41
4121 Nižší účetní	643	3 015	81,97	53,01	<b>75,85</b>	116,07
41211 Nižší účetní všeobecný	238	1 158	76,98	50,90	<b>71,00</b>	107,99
4123 Nižší finanční, daňoví úředníci a úředníci v příbuzných oborech	78	937	128,26	70,73	<b>123,01</b>	180,72
4131 Úředníci ve skladech	1 441	11 642	84,39	55,89	<b>81,26</b>	115,49
41311 Vedoucí malého skladu, skladmistr	482	1 241	95,28	58,93	<b>90,35</b>	133,77
41312 Skladník (úředník)	938	5 301	84,29	56,27	<b>80,05</b>	115,52
41314 Úředník expedice, expedient	329	1 809	76,63	50,90	<b>71,73</b>	106,55
41315 Operátor skladů	227	2 506	85,38	62,94	<b>86,03</b>	107,32
4132 Úředníci ve výrobě (např. výrobní plánovači)	431	2 259	92,86	60,48	<b>85,53</b>	133,78
41323 Dílenský plánovač výroby	213	1 059	89,44	60,54	<b>84,06</b>	123,47
4133 Úředníci v dopravě a v přepravě (dispečeri, kontrolori apod.)	371	5 244	111,22	72,41	<b>100,75</b>	164,39
41331 Dispečer dopravy a přepravy, komerční dispečer	216	1 378	117,20	71,69	<b>109,62</b>	173,67
41333 Operátor dopravy a přepravy	101	1 025	103,03	74,16	<b>95,30</b>	139,10
41338 Komerční pracovník dopravy a přepravy	85	952	80,72	67,43	<b>78,08</b>	96,38
41339 Úředník v dopravě jinde neuvedený	72	1 007	132,03	86,02	<b>125,74</b>	186,29
4141 Řadoví knihovníci, archiváři, evidenční pracovníci	255	884	81,78	52,73	<b>77,27</b>	112,66
4142 Poštovní doručovatelé, úředníci v třídírnách	118	9 211	75,85	60,74	<b>72,77</b>	95,10
41421 Doručovatel poštovních zásilek, tisku	64	6 144	70,72	59,52	<b>70,06</b>	82,25
41429 Provozní pracovník pošty jinde neuvedený	62	1 107	76,24	60,21	<b>75,69</b>	93,01

**Průměrné hodinové výdělky  
podle podskupin zaměstnání a zaměstnání KZAM - R**

Podskupiny zaměstnání a zaměstnání KZAM - R (zveřejněna zaměstnání, která jsou ve své hlavní třídě zastoupena minimálně 1%)	Výběrový soubor		Průměr Kč/hod	Diferenciace		
	počet org. jednotek	počet zaměst.		1. decil Kč/hod	medián Kč/hod	9. decil Kč/hod
4190 Nižší pracovníci jinde neuvedení ostatní	330	3 285	71,79	41,03	<b>59,53</b>	123,18
41909 Nižší úředník (referent) jinde neuvedený	229	2 720	65,64	41,03	<b>45,88</b>	109,53
4211 Pokladníci (v bankách, pojišťovnách, spořitelnách, na poště)	609	3 714	99,44	75,12	<b>95,89</b>	125,82
42111 Pokladník v bance	100	2 053	107,73	85,02	<b>105,31</b>	130,97
42118 Pokladník v organizaci	381	815	88,27	60,78	<b>86,24</b>	121,26
4212 Úředníci na přepážkách a směnárníci	133	7 189	98,57	69,70	<b>87,34</b>	141,77
42122 Úředník u přepážky v bance	20	1 457	122,97	84,69	<b>113,31</b>	164,93
42123 Úředník u přepážky v pojišťovně	42	1 061	107,64	53,88	<b>98,49</b>	173,25
4213 Pokladníci v obchodě, společném stravování apod.	200	9 748	61,39	45,76	<b>58,93</b>	77,92
42131 Pokladník v obchodě	143	5 151	62,43	47,22	<b>60,14</b>	77,90
42134 Pokladník v maloobchodní prodejně	52	2 937	60,94	45,94	<b>58,53</b>	77,22
42135 Pokladník kontrolní pokladny v samoobsluze	19	1 244	57,44	41,59	<b>54,24</b>	74,34
4214 Prodavači vstupenek, jízdenek apod.	113	2 540	89,95	69,19	<b>91,36</b>	107,07
42143 Pokladník, prodavač jízdenek v osobní dopravě	93	1 750	87,76	68,94	<b>89,14</b>	105,11
4222 Recepční	239	1 537	84,74	52,69	<b>78,29</b>	117,83
42222 Recepční	210	1 267	82,41	52,89	<b>77,61</b>	114,61
4223 Telefonisté	336	1 193	104,04	45,81	<b>86,85</b>	172,07
4224 Informátoři	115	1 734	98,66	67,48	<b>90,74</b>	140,00
42249 Informátor jinde neuvedený	14	984	98,85	69,05	<b>91,60</b>	138,96
5111 Obsluhující pracovníci v dopravě a stevardi	7	775	279,73	207,24	<b>266,58</b>	390,12
5112 Vlakvedoucí, vlakové čety, průvodčí (vč. palubních průvodčí)	75	3 611	108,32	96,34	<b>108,81</b>	120,48
5121 Pracovníci dohlížející nad obsluhujícím personálem, hospodyně	231	1 259	85,15	51,24	<b>79,20</b>	126,60
5122 Kuchaři	450	8 108	67,97	44,42	<b>62,07</b>	97,31
51221 Šéfkuchař	133	702	95,63	53,32	<b>86,40</b>	142,53
51222 Kuchař	391	4 570	68,44	45,16	<b>63,98</b>	95,71
51228 Pomocný kuchař	152	1 623	52,67	40,45	<b>50,17</b>	68,34
51229 Kuchař jinde neuvedený	20	974	70,77	55,00	<b>65,45</b>	94,64
5123 Číšníci, servírky	121	1 984	69,91	43,80	<b>67,51</b>	96,89
51232 Číšník, servírka	101	1 554	68,61	44,40	<b>66,81</b>	92,96
5161 Hasiči, požárníci	119	2 553	107,55	75,51	<b>105,93</b>	141,20
51612 Hasič podnikového sboru	92	1 543	107,04	74,92	<b>104,51</b>	141,50
5162 Pracovníci bezpečnostních orgánů (např. policisté, strážníci)	34	1 117	77,06	42,83	<b>58,42</b>	136,41
5169 Ostatní pracovníci ochrany a ostrahy jinde neuvedení	380	13 175	57,50	41,58	<b>49,09</b>	84,56
51691 Strážný, člen závodní stráže	263	5 022	60,41	41,21	<b>51,72</b>	93,40
51699 Pracovník ochrany majetku a osob jinde neuvedený	98	7 946	55,15	41,81	<b>47,95</b>	79,88
5211 Prodavači v obchodech	766	30 498	60,27	42,42	<b>55,21</b>	80,41
52111 Prodavač smíšeného zboží	198	10 883	54,03	42,00	<b>50,66</b>	70,35
52112 Prodavač potravinářského zboží	278	11 023	58,88	42,57	<b>55,00</b>	77,48
52113 Prodavač průmyslového zboží	87	2 113	68,45	48,20	<b>65,26</b>	91,74
52114 Prodavač drogistického zboží, kosmetiky	19	684	63,03	41,42	<b>56,63</b>	94,85
52115 Prodavač textilu, obuvi	107	796	59,18	38,98	<b>57,77</b>	79,50
52119 Prodavač jinde neuvedený	184	4 516	69,22	42,61	<b>61,34</b>	99,00

**Průměrné hodinové výdělky  
podle podskupin zaměstnání a zaměstnání KZAM - R**

Podskupiny zaměstnání a zaměstnání KZAM - R (zveřejněna zaměstnání, která jsou ve své hlavní třídě zastoupena minimálně 1%)	Výběrový soubor		Průměr Kč/hod	Diferenciace		
	počet org. jednotek	počet zaměst.		1. decil Kč/hod	medián Kč/hod	9. decil Kč/hod
6111 Pěstitelé polních plodin	135	1 256	57,13	39,60	<b>56,34</b>	73,93
61118 Zemědělský dělník v rostlinné výrobě	128	1 187	56,51	39,51	<b>56,13</b>	72,86
6112 Ovocnáři, vinaři, chmelaři a ost.pěst. plodin rost.na stromech	27	328	59,62	44,71	<b>59,98</b>	72,98
6113 Zahradníci a pěstitelé zahradních plodin a sazenic	132	1 042	63,57	45,22	<b>60,67</b>	82,61
61131 Zahradník	110	667	64,71	47,01	<b>62,60</b>	81,94
61138 Zemědělský dělník v zahradnictví	24	200	63,07	48,33	<b>59,41</b>	83,81
6121 Chovatelé hospodářských zvířat (kromě drůbeže a včel)	251	6 052	69,15	49,77	<b>67,88</b>	90,54
61211 Chovatel skotu	93	1 605	68,83	52,58	<b>68,00</b>	86,48
61212 Chovatel prasat	79	830	64,88	47,99	<b>62,12</b>	84,33
61218 Zemědělský dělník ošetřovatel hospodářských zvířat	172	3 452	70,11	49,33	<b>69,27</b>	91,88
6122 Chovatelé drůbeže	54	485	60,27	46,13	<b>56,57</b>	78,28
61228 Zemědělský dělník ošetřovatel drůbeže	36	293	61,65	46,67	<b>56,92</b>	83,39
6124 Chovatelé hospodářských zvířat, drůbeže, včel apod.	19	221	65,69	48,57	<b>60,94</b>	92,69
61248 Zemědělský dělník ošetřovatel hospodářských zvířat, drůbeže ap.	14	175	67,44	47,65	<b>61,84</b>	96,33
6129 Ostatní chovatelé, ošetřovatelé zvířat jinde neuv.(v rezerv.)	29	182	62,69	44,53	<b>63,26</b>	81,09
6141 Dělníci pro pěstění a ošetřování lesa	83	3 325	54,44	42,29	<b>52,10</b>	69,71
61411 Pěstitel, šlechtitel lesa	15	305	51,07	40,87	<b>49,12</b>	63,61
61414 Lesní školkař	27	280	50,06	42,29	<b>47,93</b>	60,38
61418 Lesní dělník v zalesňování	19	481	52,01	41,86	<b>50,83</b>	62,15
61419 Dělník pro pěstění a ošetřování lesa jinde neuvedený	54	1 940	55,67	42,79	<b>53,59</b>	71,54
6142 Dělníci pro těžbu dřeva (kromě obsuhy pojízdných zařízení)	62	1 512	75,77	54,70	<b>73,22</b>	97,53
61421 Lesní mechanizátor	16	213	80,70	59,40	<b>78,03</b>	102,36
61422 Dřevorubec	35	609	72,09	52,89	<b>69,94</b>	94,61
61428 Lesní dělník pro těžbu dřeva	21	485	77,28	55,19	<b>77,00</b>	96,40
6151 Kvalifikovaní dělníci zabývající se chovem vodních živočichů	10	212	67,42	46,00	<b>64,10</b>	86,69
61518 Dělník rybářský, rybníkářský	10	212	67,42	46,00	<b>64,10</b>	86,69
7111 Horníci, lamači pro uhelné doly	5	4 235	133,73	95,49	<b>131,95</b>	173,71
7122 Zedníci, kameníci, omítkáři	649	8 335	81,73	57,76	<b>78,46</b>	108,93
71221 Zedník	580	6 432	79,63	58,34	<b>77,67</b>	102,33
7124 Tesaři a truhláři	386	2 834	84,93	63,05	<b>83,12</b>	110,12
7129 Ost. stavební děl. hlav. stav. výroby a prac.v ost. oborech	266	3 277	80,54	56,81	<b>78,58</b>	105,25
71299 Stavební dělník hlavní stavební výroby jinde neuvedený	98	2 640	80,46	56,57	<b>78,51</b>	105,42
7136 Instalatéři, potrubáři, stavební zámečníci, klempíři	681	7 174	95,11	69,11	<b>92,72</b>	123,05
7137 Stavební a provozní elektrikáři	420	3 198	97,88	68,49	<b>97,33</b>	127,43
7212 Svářeči, řezači plamenem a páječi	398	7 073	100,96	73,78	<b>101,20</b>	126,58
72129 Svářeč kovů a páječ jinde neuvedený	129	2 429	105,41	78,72	<b>109,95</b>	125,12
7213 Výrobci a opraváři výrobků a dílů z plechů	182	2 935	100,22	66,14	<b>99,77</b>	132,81
7221 Kováři, obsluha kováčích lisů, obsluha bucharů	175	2 746	98,13	58,79	<b>95,95</b>	136,46
7222 Nástrojaři, kovomodeláři, kovodělníci, zámečníci	1 288	39 234	96,18	65,61	<b>92,47</b>	132,76
72221 Nástrojař	313	3 641	107,38	75,06	<b>102,80</b>	145,39
72222 Zámečník, zámečník strojů	511	9 700	92,49	65,94	<b>88,89</b>	123,29
72223 Provozní zámečník, údržbář	977	18 221	101,57	70,62	<b>98,42</b>	137,82



**Průměrné hodinové výdělky  
podle podskupin zaměstnání a zaměstnání KZAM - R**

Podskupiny zaměstnání a zaměstnání KZAM - R (zveřejněna zaměstnání, která jsou ve své hlavní třídě zastoupena minimálně 1%)	Výběrový soubor		Průměr Kč/hod	Diferenciace		
	počet org. jednotek	počet zaměst.		1. decil Kč/hod	medián Kč/hod	9. decil Kč/hod
72228 Strojírenský dělník (převážně ruční)	274	5 311	80,81	55,83	<b>78,54</b>	109,04
7223 Seřizovači a obsl. obráběcích strojů (kromě autom. a poloaut.)	658	17 165	97,16	68,19	<b>94,10</b>	131,22
72231 Soustružník kovů - seřizovač a obsluha	547	6 000	97,68	69,11	<b>94,06</b>	132,60
72232 Frézař kovů - seřizovač a obsluha	326	3 624	98,97	69,59	<b>96,20</b>	131,95
7224 Brusiči, leštiči a ostříči nástrojů	276	2 401	88,09	60,58	<b>85,82</b>	119,74
7231 Mechanici a opraváři motorových vozidel	691	7 671	96,59	65,69	<b>93,70</b>	131,18
72311 Automechanik nákladních automobilů	370	2 663	87,45	63,78	<b>87,06</b>	110,16
72312 Automechanik osobních automobilů	130	2 534	114,62	79,05	<b>119,04</b>	139,25
7234 Mechanici a opraváři kolejových vozidel	101	6 286	103,84	80,23	<b>103,07</b>	127,62
72343 Zámečnick kolejových vozidel	74	2 631	96,63	76,96	<b>95,10</b>	118,76
7235 Mechanici a opraváři obráběcích, zeměd. strojů a prům. zařiz.	746	13 850	103,13	63,03	<b>98,57</b>	147,96
72351 Mechanik, opravář průmyslových, výrobních strojů a zařízení	274	4 795	103,85	69,64	<b>98,82</b>	143,00
72356 Mechanik, opravář zemědělských strojů a zařízení	284	2 992	71,17	53,81	<b>68,72</b>	91,80
72359 Mechanik opravář a seřizovač prům. strojů a zařízení jinde n.	115	3 133	116,84	73,54	<b>119,81</b>	154,61
7239 Ostatní mechan. a opraváři strojů a zařízení bez elektro	338	4 369	98,78	61,49	<b>96,87</b>	137,72
72397 Kontrolor výroby strojírenské (dělník)	150	2 810	98,65	59,86	<b>98,71</b>	135,49
7241 Elektromech., opraváři a seřizovači různých typů elektr. zařiz.	1 130	27 086	95,63	55,67	<b>92,87</b>	138,31
72413 Elektromechanik strojů a zařízení	250	3 810	109,80	72,97	<b>109,66</b>	147,91
72415 Provozní elektromechanik	827	9 679	111,08	75,55	<b>108,57</b>	150,69
72418 Dělník v elektrotechnice	74	9 641	72,71	47,54	<b>69,60</b>	103,30
7242 Mechan., opraváři a seřizovači elektr. částí aut, letadel, lodí	172	3 080	102,55	76,97	<b>100,89</b>	129,78
7243 Mechanici, seřizovači, opraváři elektronických zařízení	332	8 051	92,33	59,68	<b>86,28</b>	134,09
72438 Dělník v elektronice	19	2 873	70,31	56,65	<b>67,80</b>	88,53
7244 Telefonní a telegrafní mechanici, montéři a opraváři	129	3 401	105,87	82,54	<b>103,90</b>	127,85
72447 Provozní mechanik telefonních, telegrafních zařízení	61	2 458	105,87	83,97	<b>103,74</b>	126,24
7246 Montéři a opraváři silnoproudých elektrických vedení	158	5 027	108,93	82,09	<b>106,45</b>	138,56
72467 Elektromontér (provozní montér) trakčních silnoproudých vedení	120	3 413	105,08	81,62	<b>102,94</b>	131,79
7311 Výrobci, mechanici a opraváři přesných přístrojů a zařízení	161	3 687	91,44	56,85	<b>88,11</b>	125,82
7322 Dělníci při výrobě skla, skláři vč. brusičů a leštičů	31	5 579	84,52	51,78	<b>81,49</b>	120,18
7411 Zpracov. masa, ryb vč. uzenářů a konzervovačů masa a ryb	99	4 619	74,28	48,22	<b>70,28</b>	106,23
7412 Zpracovatelé pekárenských a cukrářských výrobků	103	3 673	56,70	41,81	<b>53,67</b>	74,42
7422 Uměleč. truhláři, řezbáři, výrobci a oprav. výrobků ze dřeva	187	3 167	72,86	48,65	<b>69,86</b>	101,31
7436 Švadleny, vyšívači a pracovníci v příbuzných oborech	68	4 031	55,98	39,40	<b>52,60</b>	77,18
7439 Ost.dělníci při výrobě textilu, oděvů a výrobků z kůží, kožešin	75	3 007	79,64	48,30	<b>70,22</b>	124,28
8111 Obsluha důlního zařízení a razicích štítů	43	5 280	121,49	70,51	<b>118,06</b>	175,42
81111 Horník hlubinné těžby strojní	6	3 116	123,39	66,96	<b>123,43</b>	185,64
8112 Obsluha zařízení pro úpravu rudných a nerudných surovin	36	2 864	96,69	70,70	<b>91,39</b>	131,88
8121 Obsluha zařízení při hutní výrobě kovů obsluha pecí a konvert.	24	2 911	130,99	93,14	<b>133,62</b>	163,37
8122 Obsluha zařízení ve slévárenství (taviči, slévači)	79	4 076	93,42	64,98	<b>90,02</b>	128,13
8125 Obsluha zařízení na tváření kovů ve válcovnách	33	5 507	119,35	88,22	<b>119,92</b>	148,38
8131 Obsluha pecí na výrobu skla a keramiky	43	2 919	107,29	70,97	<b>106,55</b>	144,04
8139 Obsluha ostatních zařízení na výrobu skla a keramiky	42	4 209	103,06	64,41	<b>100,08</b>	151,90

**Průměrné hodinové výdělky  
podle podskupin zaměstnání a zaměstnání KZAM - R**

Podskupiny zaměstnání a zaměstnání KZAM - R (zveřejněna zaměstnání, která jsou ve své hlavní třídě zastoupena minimálně 1%)	Výběrový soubor		Průměr Kč/hod	Diferenciace		
	počet org. jednotek	počet zaměst.		1. decil Kč/hod	medián Kč/hod	9. decil Kč/hod
8141 Obsluha pily a jiného zařízení na zpracování dřeva	77	2 513	77,51	55,46	<b>71,73</b>	109,94
8159 Obsluha ostat. zařízení při chemické výrobě jinde neuved.	273	5 237	106,50	67,24	<b>100,25</b>	152,93
8161 Obsluha zařízení při výrobě a rozvodu elektřiny	133	3 973	122,64	84,42	<b>122,36</b>	161,49
8162 Obsluha parních turbín, ohřivačů a motorů	579	3 796	89,75	51,40	<b>84,42</b>	134,17
81621 Topič - obsluha vytápění, ohřivačů, výměníků	532	2 943	87,27	48,95	<b>79,78</b>	135,22
8163 Obsluha zařízení při úpravě, čištění a rozvodu vody	386	6 480	91,04	63,95	<b>88,98</b>	121,27
8171 Obsluha automatických nebo poloautomatic. montážních linek	77	3 260	89,89	57,71	<b>93,28</b>	113,31
8211 Obsluha automat. nebo poloaut. obráběcích strojů (kromě 722)	314	9 473	92,95	61,02	<b>90,03</b>	125,99
82119 Obsluha poloaut., automatického kovoobráběcího stroje jinde n.	113	3 574	92,88	61,79	<b>91,96</b>	121,59
8231 Obsluha strojů na výrobu pryžových výrobků (např. obuvi)	53	6 917	100,48	64,75	<b>97,00</b>	138,56
8232 Obsluha strojů na výrobu plastových výrobků (vč. laminování)	100	5 207	85,08	56,17	<b>81,68</b>	115,68
82321 Plastikář - strojník lisování plastů	49	2 362	85,06	56,83	<b>82,36</b>	113,69
8261 Obsluha strojů na úpravu vláken, dopřádání a navíjení příze	43	2 567	70,40	49,85	<b>70,40</b>	89,14
8262 Obsluha tkacích a pletacích strojů	53	3 022	77,68	54,65	<b>75,80</b>	104,20
8263 Obsluha šicích a vyšívacích strojů	55	3 687	66,94	42,23	<b>62,59</b>	100,93
8264 Obsluha strojů na bělení, barvení, čištění, praní, žehlení textilu	97	2 753	66,22	45,50	<b>63,65</b>	90,38
8274 Obsl. strojů na zpracování mouky, výrobu pečiva, čokolády	43	3 377	79,71	55,57	<b>77,11</b>	107,73
8281 Montážní dělníci montující mechanická zařízení (stroje, vozidla)	107	12 002	90,12	55,21	<b>90,98</b>	118,27
82816 Strojník montážní linky vozidel, stavebních, zemních strojů	6	2 434	110,59	95,61	<b>112,90</b>	124,53
82819 Montážní dělník jinde neuvedený	68	6 828	84,19	47,37	<b>85,00</b>	113,02
8282 Montážní dělníci montující elektrická zařízení	101	10 207	83,24	56,74	<b>82,92</b>	108,03
82829 Montážní dělník elektrického a energetického zařízení jinde n.	33	7 378	85,41	60,92	<b>84,59</b>	108,15
8283 Montážní dělníci montující elektronická zařízení	18	2 867	69,83	53,95	<b>70,75</b>	83,56
8284 Montážní dělníci montující výrobky z kovů, pryže a plastů	58	3 067	71,51	48,00	<b>68,83</b>	95,30
82849 Montážní dělník vyr. z kovů v kombinaci s pryží a plasty jinde n.	46	2 789	73,11	49,53	<b>71,15</b>	95,96
8290 Obsluha jin.stacionárních zařízení a ostatní montážní dělníci	152	3 467	82,78	53,31	<b>79,76</b>	119,54
8311 Strojvedoucí	181	9 751	134,78	118,95	<b>136,96</b>	148,19
83112 Strojvedoucí lokomotivy, vlaku	85	8 042	136,62	125,76	<b>137,30</b>	147,15
8313 Dělníci zabezpečující sestavování vlaků (brzdaři, výhybkáři)	155	10 877	99,83	86,08	<b>99,18</b>	113,17
83135 Signalista	73	3 340	98,35	85,97	<b>96,81</b>	110,12
83136 Posunovač, brzdař	125	2 867	96,85	85,74	<b>97,72</b>	105,99
8314 Dělníci zabezpečující jízdu vlaků v mezistaničních úsecích	92	4 191	93,52	76,17	<b>92,43</b>	111,27
8323 Řidiči autobusů, trolejbusů a tramvají	123	15 707	94,58	69,45	<b>91,98</b>	124,45
83231 Řidič autobusu v městské hromadné dopravě	40	5 373	107,31	79,85	<b>107,40</b>	130,23
83232 Řidič autobusu v silniční dopravě osob	73	5 235	77,19	64,19	<b>76,57</b>	90,83
83235 Řidič tramvaje	7	3 180	102,93	78,66	<b>103,97</b>	124,57
8324 Řidiči nákladních automobilů a tahačů	1 216	14 860	84,71	60,29	<b>81,72</b>	112,23
83243 Řidič nákladního automobilu	1 010	10 306	84,41	60,03	<b>80,86</b>	112,97
8331 Obsluha zemědělských a lesních strojů	362	4 752	73,80	55,74	<b>70,68</b>	94,71
83311 Traktorista	279	3 109	72,48	55,68	<b>69,87</b>	92,68
8332 Obsluha zemních a příbuzných strojů	391	4 858	99,19	72,67	<b>97,22</b>	125,86
8333 Obsluha jeřábů, zdvihacích a podob. manipulačních zařízení	329	4 852	88,28	57,28	<b>83,89</b>	124,15

**Průměrné hodinové výdělky  
podle podskupin zaměstnání a zaměstnání KZAM - R**

Podskupiny zaměstnání a zaměstnání KZAM - R (zveřejněna zaměstnání, která jsou ve své hlavní třídě zastoupena minimálně 1%)	Výběrový soubor		Průměr Kč/hod	Diferenciace		
	počet org. jednotek	počet zaměst.		1. decil Kč/hod	medián Kč/hod	9. decil Kč/hod
83331 Obsluha stavebního, mostového jeřábu	173	2 392	83,58	57,05	<b>79,09</b>	117,62
8334 Obsluha vysokozdvizných a ostatních motorových vozíků	533	6 479	89,21	59,17	<b>89,65</b>	115,35
83341 Řidič vysokozdvizných vozíků	345	4 493	91,90	63,37	<b>93,86</b>	115,42
9132 Pomocníci a uklízeči v kancelářích, hotelích, nemocnicích ap.	1 638	18 000	52,20	38,20	<b>48,67</b>	69,77
91321 Pomocník, uklízeč v kancelářích	1 019	5 106	51,57	38,21	<b>49,57</b>	66,20
91323 Uklízeč výrobních prostor, skladů, svačinka	472	1 775	50,08	38,90	<b>47,61</b>	64,74
91324 Pomocník, uklízeč ve zdravotnickém zařízení	37	1 311	47,48	37,93	<b>44,84</b>	58,96
91325 Pomocník, uklízeč v hotelu, v restauraci, pokojská	120	1 983	59,91	43,98	<b>57,41</b>	78,86
91327 Pomocník, uklízeč ve službách	79	3 511	46,49	37,01	<b>42,75</b>	59,60
91329 Pomocník, uklízeč jinde neuvedený	249	3 130	57,85	39,24	<b>52,44</b>	83,44
9141 Domovníci, správci domu	359	1 069	65,53	38,51	<b>63,47</b>	94,11
9152 Vrátní, hlídači, uváděči a šatnářky	792	6 472	54,45	39,87	<b>50,96</b>	73,67
91521 Vrátný	555	3 978	55,34	40,44	<b>52,50</b>	74,09
91522 Hlídač	298	2 267	52,42	39,30	<b>48,79</b>	71,57
9161 Sběrači odpadků, popeláři	54	1 467	65,63	44,41	<b>65,00</b>	84,37
91613 Popelář	41	980	72,28	56,23	<b>73,90</b>	86,36
9162 Metaři, čističi záchodků, žump, kanálů a podobných zařízení	105	1 090	74,20	44,03	<b>73,68</b>	105,74
9211 Pomocní a nekvalifikovaní dělníci v zemědělství	143	1 406	56,79	38,24	<b>53,12</b>	78,87
9311 Pomocní a nekvalif. dělníci v dolech a lomech a v příb. obor.	23	2 008	101,26	70,38	<b>99,70</b>	135,26
9312 Pomocní a nekvalif. dělníci na stavbách a údržbě silnic, přehrad	92	1 320	77,67	55,86	<b>76,03</b>	99,73
9321 Pomocní a nekvalifikovaní montážní a manipulační dělníci	662	14 096	67,63	45,00	<b>64,30</b>	94,21
93211 Manipulační dělník v průmyslu (ve výrobě)	486	6 300	71,63	48,85	<b>68,47</b>	99,52
93212 Pomocný dělník v průmyslu (ve výrobě)	237	5 760	64,94	42,99	<b>62,45</b>	88,38
93219 Nekvalif. montážní a manipulační pracovník v průmyslu jinde n.	71	933	56,63	39,35	<b>53,63</b>	78,47
9322 Ruční baliči a pytlavači	165	1 961	66,87	43,93	<b>63,50</b>	94,08
93221 Balič ruční	148	1 736	65,76	43,63	<b>63,00</b>	90,33
9323 Dělníci nádvorní skupiny (pomocní montéři)	195	2 720	80,84	49,43	<b>76,28</b>	110,60
93239 Nekvalifikovaný pracovník jinde neuvedený	59	2 249	84,13	53,09	<b>78,56</b>	113,23
9333 Vazači a nosiči břemen, přístavní dělníci (dokaři)	184	1 461	73,07	51,12	<b>73,74</b>	93,98
93331 Vazač břemen	73	864	77,85	55,84	<b>79,02</b>	95,32
9339 Pomocní a nekvalif. prac. v dopravě, ve skladech, v telekom.	962	17 492	74,20	49,42	<b>72,12</b>	103,42
93391 Pomocný, manipulační dělník v dopravě	158	1 645	78,42	55,99	<b>76,40</b>	104,87
93393 Pomocný skladník	776	9 136	76,07	48,97	<b>72,46</b>	110,13
93397 Pomocný pracovník obchodního provozu	70	1 210	55,06	39,33	<b>51,01</b>	73,51
93399 Nekval. pracovník v dopravě, skladech, telekomunikacích j. n.	201	5 145	74,25	56,69	<b>73,47</b>	90,94



Průměrné hodinové výdělky  
podle kategorie zaměstnání

Kategorie zaměstnání	Struktura zaměstnanců	Průměr	Diferenciace		
			1. decil	medián	9. decil
	%	Kč/hod	Kč/hod	Kč/hod	Kč/hod
D Manuální pracovníci	60,9	79,94	46,28	<b>75,08</b>	119,09
T Nemanuální pracovníci	39,1	142,41	64,31	<b>112,80</b>	232,01
<b>C E L K E M Č R - podnikatelská sféra</b>	<b>100</b>	<b>104,35</b>	<b>50,04</b>	<b>85,98</b>	<b>162,18</b>

Relace (%) D/T 56,1 72,0 66,6 51,3

manuální pracovníci - zaměstnanci s převážně manuálním charakterem práce (hlavní třída KZAM - R 6-9,  
vybraná zaměstnání hl. třídy 5)

nemanuální pracovníci - zaměstnanci s převážně nemanuálním charakterem práce (hlavní třída KZAM - R 1-4,  
vybraná zaměstnání hl. třídy 5)

Průměrné hodinové výdělky  
podle kategorií odvětví OKEČ

Kategorie odvětví OKEČ	Struktura zaměstnanců	Průměr	Diferenciace			
			1. decil	medián	9. decil	
	%	Kč/hod	Kč/hod	Kč/hod	Kč/hod	
OKEČ						
A,B Zemědělství, myslivost, lesnictví, rybolov	01,02,05	6,1	74,40	45,91	<b>66,71</b>	106,78
C-E Průmysl celkem	10-41	47,7	101,13	52,43	<b>87,77</b>	151,88
F Stavebnictví	45	8,0	97,54	55,77	<b>82,95</b>	147,62
G Obchod, opravy motorových vozidel	50-52	11,3	97,07	45,22	<b>75,90</b>	161,93
H Ubytování a stravování	55	1,8	78,17	38,09	<b>66,58</b>	120,35
I Doprava, skladování a spoje	60-64	9,1	123,97	66,20	<b>101,16</b>	181,39
J Finanční zprostředkování	65-67	2,8	192,89	82,08	<b>140,13</b>	333,84
K Nemovitosti, podnikatelská činnost	70-74	8,2	118,41	43,55	<b>89,09</b>	213,06
L Veřejna správa, obrana, sociální zabezpečení	75	0,2	122,68	70,79	<b>104,20</b>	198,49
M Vzdělávání	80	1,3	117,90	54,96	<b>97,32</b>	194,41
N Zdravotní a soc. péče, veterinární činnosti	85	1,0	92,78	51,23	<b>79,34</b>	145,69
O Ostatní veřejné, sociální a osobní služby	90-93	2,5	90,17	47,10	<b>73,20</b>	151,08
<b>C E L K E M Č R - podnikatelská sféra</b>	<b>100</b>	<b>104,35</b>	<b>50,04</b>	<b>85,98</b>	<b>162,18</b>	

## 3. čtvrtletí 2003

## ISPV - podnikatelská sféra

P-V8

Průměrné hodinové výdělky  
podle pohlaví

Pohlaví	Struktura zaměstnanců %	Průměr Kč/hod	Diferenciace		
			1. decil Kč/hod	medián Kč/hod	9. decil Kč/hod
Muž	61,8	115,62	57,26	<b>94,42</b>	176,76
Žena	38,2	86,09	45,00	<b>72,98</b>	135,30
<b>C E L K E M Č R - podnikatelská sféra</b>	<b>100</b>	<b>104,35</b>	<b>50,04</b>	<b>85,98</b>	<b>162,18</b>

Relace (%) Ž/M

74,5

78,6

77,3

76,5

## 3. čtvrtletí 2003

## ISPV - podnikatelská sféra

P-V9

Průměrné hodinové výdělky  
podle krajů

Kraj NUTS 3	Struktura zaměstnanců %	Průměr Kč/hod	Diferenciace		
			1. decil Kč/hod	medián Kč/hod	9. decil Kč/hod
CZ011 Hlavní město Praha	18,2	147,47	53,43	<b>111,25</b>	252,87
CZ021 Středočeský	10,3	101,48	50,25	<b>88,49</b>	156,91
CZ031 Jihočeský	5,2	91,56	50,39	<b>80,72</b>	136,79
CZ032 Plzeňský	5,5	97,02	53,93	<b>86,07</b>	141,87
CZ041 Karlovarský	3,0	91,25	49,80	<b>79,79</b>	137,50
CZ042 Ústecký	6,6	96,38	49,46	<b>85,10</b>	145,33
CZ051 Liberecký	4,0	95,11	48,65	<b>83,49</b>	145,11
CZ052 Královéhradecký	5,3	93,47	51,39	<b>82,93</b>	137,69
CZ053 Pardubický	4,1	90,38	51,29	<b>78,18</b>	139,70
CZ061 Vysočina	5,3	87,14	47,70	<b>76,95</b>	132,10
CZ062 Jihomoravský	10,8	93,86	48,94	<b>78,32</b>	146,40
CZ071 Olomoucký	5,1	93,72	47,86	<b>80,95</b>	139,34
CZ072 Zlínský	5,4	95,05	49,37	<b>80,09</b>	147,12
CZ081 Moravskoslezský	11,1	99,84	49,85	<b>88,66</b>	150,24

**Průměrná hrubá měsíční mzda a její složky, diference, placená doba  
v podnikatelské sféře České republiky**

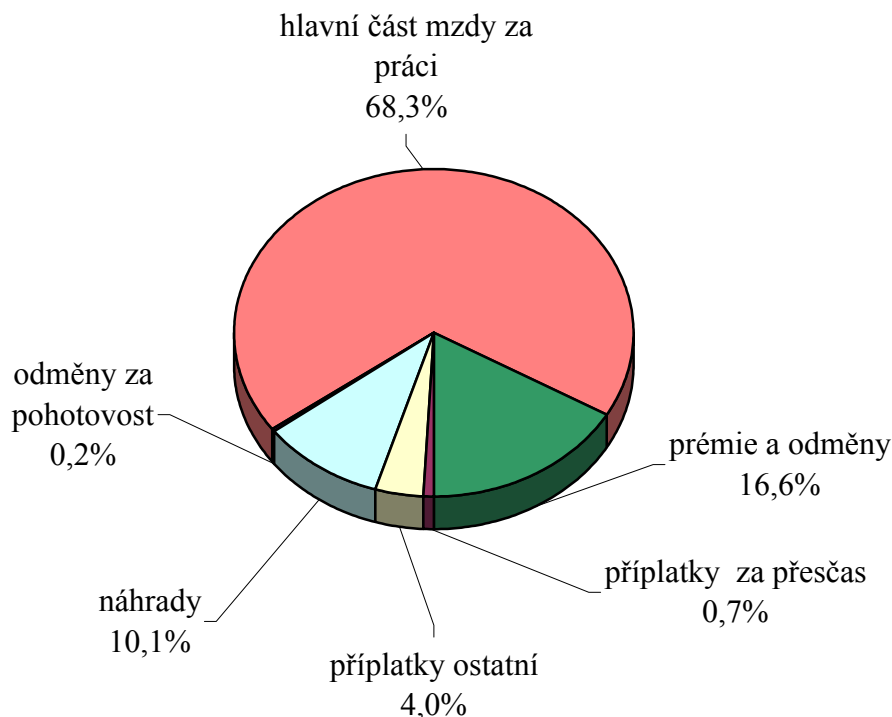
Průměrná hrubá měsíční mzda .....	<b>19 324</b>	Kč/měs
<b>Diference</b>		
D1 - 1. decil .....	<b>9 424</b>	Kč/měs
Medián .....	<b>15 962</b>	Kč/měs
D9 - 9. decil .....	<b>29 588</b>	Kč/měs
<b>Složky hrubé mzdy</b>		
prémie a odměny .....	<b>16,6</b>	%
příplatky za přesčas .....	<b>0,7</b>	%
příplatky ostatní .....	<b>4,0</b>	%
náhrady .....	<b>10,1</b>	%
odměny za pohotovost .....	<b>0,2</b>	%
<b>Placená doba zaměstnance</b>		
celkem .....	<b>171,2</b>	hod/měs



Průměrná hrubá měsíční mzda a její složky, diference podle hlavních tříd zaměstnání KZAM - R

Hlavní třída zaměstnání KZAM - R	Struktura zaměstnanců %	Průměr Kč/měs	Diference			Složky hrubé mzdy				
			1. decil Kč/měs	medián Kč/měs	9. decil Kč/měs	prémie a odměny %	příplatky za přesčas %	příplatky ostatní %	náhrady %	odměny za pohotovost %
1 Zákonodárci, vedoucí a řídicí pracovníci	7,3	41 892	14 181	<b>29 889</b>	78 567	21,4	0,1	1,3	9,2	0,1
2 Vědečtí a odborní duševní pracovníci	8,2	29 492	14 822	<b>24 803</b>	45 953	16,7	0,2	1,9	10,1	0,2
3 Techničtí (zdrav., pedagog.) pracovníci	20,4	21 363	11 980	<b>18 789</b>	31 988	16,6	0,4	2,8	9,6	0,2
4 Nižší administrativní pracovníci	6,3	15 587	9 297	<b>14 112</b>	23 307	14,8	0,4	2,9	9,8	0,1
5 Provozní pracovníci ve službách a obchodu	4,8	11 953	6 940	<b>10 502</b>	18 788	13,7	0,8	6,4	9,1	0,2
6 Dělníci v zemědělství, lesnictví a rybářství	1,8	11 472	8 153	<b>11 084</b>	15 180	12,9	1,4	4,6	10,1	0,1
7 Řemeslníci, výrobci a zpracovatelé	24,2	15 665	9 633	<b>14 942</b>	22 455	15,3	1,3	5,0	11,1	0,3
8 Obsluha strojů a zařízení	20,4	15 604	9 763	<b>15 071</b>	21 978	15,3	1,5	8,4	10,7	0,2
9 Pomocní a nekvalifikovaní pracovníci	6,6	11 399	7 205	<b>10 628</b>	16 423	15,0	1,3	5,2	10,4	0,1
<b>C E L K E M Č R - podnikatelská sféra</b>	<b>100</b>	<b>19 324</b>	<b>9 424</b>	<b>15 962</b>	<b>29 588</b>	<b>16,6</b>	<b>0,7</b>	<b>4,0</b>	<b>10,1</b>	<b>0,2</b>

Struktura hrubé měsíční mzdy



**Průměrná hrubá měsíční mzda, placená doba  
podle zaměstnání KZAM - R**

Podskupiny zaměstnání a zaměstnání KZAM - R  (zveřejněna zaměstnání, která jsou ve své hlavní třídě zastoupena minimálně 1%)	Počet zaměstnanců přepočtený podle placených měsíců	Průměr
		Kč/měs
1210 Ředitelé a prezidenti velkých organizací, podniků	1 806	109 685
12105 Vedoucí velké zpracovatelské (průmyslové, výrobní) organizace	548	113 271
1221 Vedoucí pracovníci v zemědělství, lesnictví, rybářství a myslivosti	1 242	26 816
1222 Vedoucí pracovníci v průmyslu (ve výrobě)	5 704	48 686
12221 Výrobní, technický náměstek výrobní organizace	852	70 268
12223 Vedoucí výrobního (provozního) útvaru v energetice	793	48 419
12224 Vedoucí výrobního (provozního) útvaru ve strojírenství	1 238	40 328
12229 Vedoucí pracovník výrobního útvaru v průmyslu jinde neuvedený	1 388	49 791
1223 Vedoucí pracovníci ve stavebnictví a zeměměřičství	1 348	47 011
1224 Vedoucí pracovníci ve velkoobchodě a v maloobchodě	4 636	24 030
12241 Vedoucí provozní jednotky obchodu	1 866	21 616
12242 Vedoucí oddělení, sektoru obchodního domu	604	18 560
12244 Vedoucí provozu v maloobchodě	670	23 125
12246 Vedoucí obchodního odboru (útvaru)	498	36 108
12249 Vedoucí pracovník ve velkoobchodě, maloobchodě jinde neuvedený	804	24 968
1226 Vedoucí pracovníci v dopravě, skladování, telekom. a na poštovních úřadech	5 400	32 112
12266 Vedoucí provozního útvaru poštovního úřadu, telekomunikací	2 522	29 580
12267 Vedoucí provozního útvaru dopravní organizace	1 086	31 937
12269 Vedoucí pracovníci v dopravě, skladování, telekomunikacích jinde neuvedený	860	39 077
1227 Vedoucí pracovníci v organ.zaměřených na poskytování obch.služeb	3 376	81 435
12271 Vedoucí provozu v peněžnictví, v pojišťovnictví	2 006	77 826
12273 Vedoucí provozního útvaru banky, spořitelny, pojišťovny	757	104 975
1229 Vedoucí pracovníci dílčích celků jinde neuvedení (kult.,zdrav.,škol.)	2 470	41 268
12299 Vedoucí pracovník dílčího celku jinde neuvedený	2 207	41 875
1231 Vedoucí pracovníci finančních a hospodářských (správních) útvarů	4 647	55 433
12311 Ekonomický náměstek (ekonomický ředitel)	1 031	81 476
12314 Vedoucí útvaru informační soustavy, účetnictví	581	48 158
12318 Vedoucí ekonomického útvaru	609	38 548
12319 Vedoucí pracovník finančního, hospodářského útvaru jinde neuvedený	913	49 126
1232 Vedoucí pracovníci personálních útvarů a útvarů průmysl. vztahů	910	53 945
1233 Vedoucí pracovníci odbytových útvarů (vč. průzkumu trhu)	3 117	60 466
12331 Obchodní náměstek (obchodní ředitel)	661	86 945
12334 Vedoucí útvaru odbytu (prodeje)	1 206	52 572
1235 Vedoucí pracovníci zásobovacích útvarů	1 095	37 793
12351 Vedoucí útvaru zásobování, nákupu	791	40 003
1236 Vedoucí pracovníci výpočetních útvarů	998	51 402
1237 Vedoucí pracovníci výzkumných a vývojových útvarů	1 220	46 764
1239 Vedoucí pracovníci ostatních útvarů jinde neuvedení	3 525	41 499
12391 Vedoucí sekretariátu ředitele velké organizace (asistent ředitele)	845	30 650
12399 Vedoucí pracovník velkého univerzálního útvaru jinde neuvedený	2 120	44 830
1312 Vedoucí, ředitelé v průmyslu (ve výrobě)	1 235	39 683
13122 Vedoucí samostatného výrobního provozu	708	41 446

Průměrná hrubá měsíční mzda, placená doba  
podle zaměstnání KZAM - R

Diferenciace			Složky hrubé mzdy					Placená doba
			prémie a odměny	příplatky za přesčas	příplatky ostatní	náhrady	odměny za pohotovost	
1. decil	medián	9. decil	%	%	%	%	%	hod/měs
Kč/měs	Kč/měs	Kč/měs						
28 258	<b>72 645</b>	230 743	27,5	0,0	1,0	8,9	0,0	<b>167,9</b>
35 965	<b>85 381</b>	235 655	23,5	0,0	0,7	8,7	0,0	<b>165,6</b>
14 558	<b>23 596</b>	41 434	21,8	0,2	0,8	9,1	0,2	<b>171,0</b>
21 716	<b>37 999</b>	90 249	23,0	0,1	1,8	9,7	0,1	<b>165,4</b>
26 027	<b>54 667</b>	134 870	26,1	0,0	0,5	9,2	0,0	<b>165,4</b>
24 175	<b>39 446</b>	83 619	23,3	0,1	1,4	10,2	0,4	<b>164,9</b>
21 522	<b>34 364</b>	65 416	18,8	0,1	1,4	9,7	0,0	<b>166,0</b>
19 971	<b>36 921</b>	105 547	24,1	0,1	3,5	9,2	0,1	<b>165,7</b>
21 439	<b>37 975</b>	82 769	28,1	0,3	0,2	9,1	0,0	<b>172,2</b>
10 111	<b>18 808</b>	40 319	16,7	0,1	3,2	9,5	0,0	<b>170,7</b>
9 153	<b>15 575</b>	35 225	18,4	0,2	5,3	10,2	0,0	<b>168,8</b>
10 033	<b>15 620</b>	21 906	9,8	0,1	2,4	10,1	0,0	<b>171,2</b>
11 248	<b>19 987</b>	38 091	18,1	0,1	2,5	7,8	0,0	<b>172,0</b>
16 004	<b>26 976</b>	69 510	17,1	0,1	1,0	8,7	0,0	<b>171,0</b>
12 797	<b>20 397</b>	39 927	16,1	0,2	2,7	10,3	0,0	<b>172,7</b>
15 463	<b>25 331</b>	54 029	22,8	0,1	1,8	10,4	0,7	<b>162,1</b>
14 096	<b>17 960</b>	63 603	24,6	0,1	1,3	9,7	0,2	<b>159,7</b>
22 416	<b>28 317</b>	43 513	24,9	0,0	2,3	11,2	1,0	<b>163,1</b>
21 620	<b>34 497</b>	58 763	16,5	0,0	2,4	10,3	0,5	<b>166,4</b>
29 435	<b>54 810</b>	159 895	32,4	0,0	0,8	9,9	0,1	<b>169,6</b>
30 700	<b>53 875</b>	152 016	34,1	0,0	0,3	10,1	0,1	<b>170,1</b>
34 032	<b>71 070</b>	206 705	32,2	0,0	0,5	9,5	0,0	<b>171,0</b>
19 489	<b>37 137</b>	68 361	16,0	0,3	8,4	9,3	0,2	<b>169,5</b>
19 349	<b>37 732</b>	70 124	16,3	0,3	8,0	8,9	0,1	<b>169,3</b>
20 659	<b>39 178</b>	104 272	25,1	0,0	1,5	9,5	0,0	<b>166,6</b>
26 520	<b>55 705</b>	169 568	28,3	0,0	0,7	9,1	0,0	<b>166,7</b>
20 633	<b>36 182</b>	85 946	22,7	0,0	0,9	10,0	0,1	<b>166,3</b>
19 252	<b>30 802</b>	63 946	23,1	0,0	0,8	9,2	0,0	<b>167,4</b>
19 561	<b>41 392</b>	82 750	25,1	0,0	1,5	10,0	0,0	<b>167,3</b>
20 473	<b>38 603</b>	104 607	22,8	0,0	0,9	9,7	0,0	<b>165,1</b>
22 889	<b>46 474</b>	108 710	23,9	0,0	1,1	9,4	0,0	<b>166,8</b>
28 585	<b>61 660</b>	160 811	29,7	0,0	0,6	9,0	0,0	<b>167,3</b>
23 275	<b>43 718</b>	89 805	23,0	0,1	0,7	9,6	0,0	<b>166,1</b>
17 101	<b>30 538</b>	64 951	18,5	0,1	1,2	9,8	0,0	<b>166,0</b>
17 968	<b>32 454</b>	68 313	19,0	0,1	1,0	9,7	0,0	<b>165,2</b>
20 135	<b>39 073</b>	98 603	19,4	0,1	0,8	10,1	0,3	<b>166,4</b>
22 435	<b>38 546</b>	80 944	21,6	0,0	0,7	10,0	0,1	<b>164,9</b>
18 210	<b>32 965</b>	69 401	21,0	0,1	1,2	10,1	0,1	<b>166,7</b>
14 823	<b>23 368</b>	50 744	17,7	0,0	0,6	10,0	0,0	<b>169,0</b>
22 323	<b>36 705</b>	72 033	22,2	0,1	1,3	10,2	0,1	<b>165,5</b>
17 739	<b>32 575</b>	68 570	22,7	0,1	2,0	9,2	0,1	<b>165,3</b>
19 907	<b>34 665</b>	71 361	25,7	0,1	1,7	9,3	0,1	<b>165,6</b>

**Průměrná hrubá měsíční mzda, placená doba  
podle zaměstnání KZAM - R**

Podskupiny zaměstnání a zaměstnání KZAM - R  (zveřejněna zaměstnání, která jsou ve své hlavní třídě zastoupena minimálně 1%)	Počet zaměstnanců přepočtený podle placených měsíců	Průměr  Kč/měs
1314 Vedoucí, ředitelé ve velkoobchodu a maloobchodu	2 846	18 549
13142 Vedoucí maloobchodní prodejny	2 454	16 082
1316 Vedoucí, ředitelé v dopravě, skladování, telekom. a na poštovních úřadech	774	26 876
1317 Vedoucí, ředitelé v podnicích poskytujících obchodní služby	923	40 705
13174 Vedoucí malé pobočky banky, pojišťovny, spořitelny	512	37 095
2119 Ostatní vědci a odborníci v příbuzných oborech jinde neuvedení	792	27 925
21191 Vědecký (výzk. a vývoj.) pracovník v oborech technických jinde neuvedený	779	27 893
2131 Projektanti a analytici výpočetních systémů	2 021	35 212
21313 Projektant a analytik informačních systémů	967	34 843
2132 Programátoři	2 717	32 339
21323 Programátor informačních systémů	873	36 095
2139 Ostatní odborníci zabývající se vt jinde neuvedení	3 508	33 410
21392 Inženýr správce integrovaných, informačních systémů, sítí	940	39 257
2142 Projektanti staveb a areálů, stavební inženýři	2 412	25 712
2143 Projektanti elektrotechnických zařízení, elektroinženýři	2 475	30 173
2144 Projektanti elektron.systémů a telekomunikačních sítí, inženýři - elektroniky	1 745	32 533
21446 Inženýr elektronik telekomunikace, radiokomunikace	957	33 909
2145 Projektanti a konstruktéři strojních zařízení, strojní inženýři	4 728	24 937
21452 Inženýr projektant, konstruktér průmysl. zařízení, strojů, motorů, pohonů	2 351	24 144
2149 Ostatní architekti, projektanti, konstruktér a techničtí inženýři (tvůr.prac.)	2 687	30 495
21499 Inženýr jinde neuvedený	1 193	30 699
2221 Lékaři, ordináři (kromě zubních lékařů)	829	29 547
2311 Vědeckopedagogičtí pracovníci	8 931	24 933
23112 Profesor vysokoškolský, univerzitní	927	39 562
23113 Docent	2 264	29 379
23114 Odborný asistent vysoké školy, univerzity	4 878	21 028
2411 Odborní pracovníci na úseku účetnictví, financí, daní, ap., hlavní účetní	4 830	32 642
24112 Hlavní, vedoucí účetní	1 179	29 492
24119 Odborný pracovník účetnictví a financování jinde neuvedený	905	29 079
2412 Odborní pracovníci na úseku zaměstnaneckých, personálních věcí	1 182	30 196
2413 Odborní pracovníci v bankovníctví a pojišťovnictví	17 083	32 533
24132 Bankovní makléř, poradce, expert, dealer	2 623	36 268
24134 Odborný pracovník hotovostních a kapitálových operací	974	34 455
24135 Odborný pracovník pro úvěrovou administrativu (úvěrových limitů)	8 002	26 542
24138 Odborný pracovník v pojišťovnictví	1 150	24 636
24139 Odborný pracovník bankovníctví a pojišťovnictví jinde neuvedený	3 197	37 669
2419 Ostatní odborní pracovníci v oblasti podnikání	5 857	35 080
24192 Odborný pracovník marketingu (zahraničních vztahů)	898	40 748
24199 Odborný pracovník v oblasti podnikání jinde neuvedený	3 757	33 346
2421 Právníci, právní poradci (mimo advokacie a soudnictví)	1 223	40 553
2433 Odborní pracovníci v informacích (např. vti..)	1 435	24 313
24331 Vědecký (výzk. a vývoj.) pracovník v oboru informací	966	20 359



Průměrná hrubá měsíční mzda, placená doba  
podle zaměstnání KZAM - R

Diferenciace			Složky hrubé mzdy					Placená doba
			prémie a odměny	příplatky za přesčas	příplatky ostatní	náhrady	odměny za pohotovost	
1. decil	medián	9. decil	%	%	%	%	%	hod/měs
Kč/měs	Kč/měs	Kč/měs						
8 240	<b>15 233</b>	31 465	18,4	0,2	4,8	9,6	0,1	<b>169,5</b>
8 093	<b>14 124</b>	27 127	18,8	0,2	6,1	9,9	0,1	<b>169,3</b>
16 908	<b>23 396</b>	40 149	22,1	0,2	1,1	9,8	0,2	<b>165,8</b>
21 238	<b>31 346</b>	62 435	17,8	0,0	2,7	10,7	0,0	<b>169,6</b>
19 657	<b>27 838</b>	62 990	16,4	0,0	2,1	10,6	0,1	<b>170,0</b>
17 106	<b>26 525</b>	39 534	14,0	0,4	6,8	9,9	0,0	<b>169,1</b>
17 106	<b>26 487</b>	39 511	14,0	0,5	6,9	10,0	0,0	<b>169,0</b>
18 723	<b>30 368</b>	55 642	12,6	0,3	3,8	10,1	1,3	<b>168,8</b>
19 518	<b>32 086</b>	52 495	11,1	0,4	4,9	9,9	0,9	<b>168,9</b>
17 300	<b>28 287</b>	52 116	15,1	0,1	1,6	9,8	0,5	<b>167,8</b>
18 945	<b>32 970</b>	56 070	15,4	0,1	0,7	9,6	0,4	<b>168,2</b>
18 981	<b>29 399</b>	53 609	15,7	0,3	1,7	10,1	1,2	<b>168,2</b>
20 446	<b>35 843</b>	61 195	17,5	0,1	1,1	9,6	1,5	<b>167,3</b>
15 348	<b>22 518</b>	38 685	17,7	0,1	1,2	10,1	0,2	<b>167,8</b>
17 564	<b>27 342</b>	45 626	15,5	0,3	3,1	10,3	0,3	<b>165,8</b>
18 963	<b>27 746</b>	51 534	17,5	0,3	1,7	9,6	1,8	<b>166,3</b>
19 879	<b>30 612</b>	48 620	17,0	0,3	1,3	9,4	2,7	<b>165,7</b>
15 562	<b>23 118</b>	35 834	13,7	0,4	2,1	10,3	0,0	<b>167,0</b>
14 926	<b>22 509</b>	34 736	13,4	0,4	2,4	10,4	0,0	<b>167,1</b>
18 780	<b>26 765</b>	43 588	16,2	0,2	4,2	10,4	0,1	<b>166,4</b>
19 888	<b>28 389</b>	39 704	13,1	0,3	5,5	9,9	0,0	<b>167,3</b>
18 379	<b>27 163</b>	42 995	9,4	1,0	10,8	9,8	5,9	<b>169,2</b>
14 543	<b>22 176</b>	38 392	13,9	0,0	8,7	17,8	0,0	<b>171,7</b>
24 930	<b>35 363</b>	58 849	18,1	0,0	10,6	17,5	0,0	<b>171,6</b>
19 042	<b>26 985</b>	42 352	15,2	0,0	9,6	17,9	0,0	<b>172,0</b>
14 356	<b>19 939</b>	28 695	11,3	0,0	7,1	18,2	0,0	<b>171,8</b>
16 583	<b>27 132</b>	53 506	17,4	0,1	1,1	10,1	0,0	<b>167,4</b>
15 905	<b>25 049</b>	47 240	18,6	0,1	1,5	9,9	0,0	<b>167,1</b>
14 840	<b>24 050</b>	45 344	17,5	0,1	1,4	10,0	0,0	<b>167,8</b>
16 866	<b>25 974</b>	49 152	15,2	0,2	1,4	10,7	0,0	<b>166,6</b>
17 900	<b>25 236</b>	49 366	22,6	0,2	0,9	10,5	0,1	<b>169,0</b>
17 456	<b>22 839</b>	59 631	20,6	0,1	0,3	11,2	0,0	<b>172,1</b>
15 500	<b>27 092</b>	54 143	21,3	1,0	0,3	10,2	0,0	<b>171,1</b>
18 033	<b>24 246</b>	35 228	24,3	0,3	1,4	10,5	0,1	<b>166,9</b>
16 219	<b>21 530</b>	36 915	14,5	0,0	0,2	10,7	0,0	<b>172,1</b>
19 809	<b>29 747</b>	61 300	21,1	0,1	0,9	10,2	0,3	<b>169,3</b>
19 633	<b>29 568</b>	53 900	17,2	0,1	2,8	9,7	0,1	<b>166,3</b>
18 838	<b>32 413</b>	72 999	15,7	0,0	0,6	9,4	0,0	<b>168,1</b>
20 079	<b>28 676</b>	46 284	17,6	0,2	4,0	9,8	0,1	<b>165,9</b>
22 105	<b>34 514</b>	61 195	19,2	0,0	1,0	10,1	0,0	<b>167,6</b>
15 586	<b>19 966</b>	39 212	17,7	0,8	0,7	10,3	0,2	<b>165,1</b>
15 633	<b>18 925</b>	27 083	18,3	0,2	0,7	10,9	0,1	<b>163,6</b>

**Průměrná hrubá měsíční mzda, placená doba  
podle zaměstnání KZAM - R**

Podskupiny zaměstnání a zaměstnání KZAM - R  (zveřejněna zaměstnání, která jsou ve své hlavní třídě zastoupena minimálně 1%)	Počet zaměstnanců přepočtený podle placených měsíců	Průměr  Kč/měs
2441 Ekonomové - vědecktí pracovníci, specialisté, experti	2 987	30 379
24415 Odborný ekonom marketingu, obchodu	885	30 458
2451 Spisovatelé, autoři, kritikové, novináři, redaktori	1 495	25 484
24517 Redaktor - publicista	850	24 265
2470 Odb. administrativní pracovníci jinde neuvedení	2 242	26 046
24706 Odborný administrativní pracovník podnikatelské organizace	1 071	26 110
24709 Odborný administrativní pracovník jinde neuvedený	959	27 025
3112 Stavební technici	7 185	25 697
31121 Mistr stavební výroby	3 643	27 627
3113 Elektrotechnici	8 306	23 085
31131 Mistr elektrotechnické výroby, výroby a rozvodu energie	3 776	21 827
31139 Elektrotechnik jinde neuvedený	1 869	24 812
3114 Elektronici a technici v radiokomunikacích a telekomunikacích	4 778	27 538
31146 Technik, inspektor radiokomunikací, telekomunikací	2 998	29 548
3115 Strojírenští technici	15 334	22 037
31151 Mistr strojírenské výroby	3 878	23 387
31155 Strojírenský technik kontrolor jakosti, laborant	3 070	21 156
31157 Strojírenský technik technolog, normalizátor, konstruktér	2 651	19 792
31159 Strojírenský technik jinde neuvedený	1 897	23 328
3116 Chemičtí technici	3 867	22 138
3117 Důlní a hutní technici	2 618	26 523
3118 Technici v kartografii, kresličí a zeměměřiči	2 450	18 824
3119 Ostatní techničtí pracovníci jinde neuvedení	18 875	21 336
31191 Mistr jinde neuvedený	6 086	21 924
31199 Technik jinde neuvedený	6 292	21 589
3121 Poradci ve výpočetní technice	2 111	34 148
3122 Operátoři a obsluha výpočetní techniky	3 151	21 065
3152 Bezpečnostní technici a technici pro kontrolu zdravotní nezávadnosti	3 771	21 030
3160 Technici železničního provozu	9 366	21 562
31606 Výpravčí (dispoziční, vnější služby)	5 279	21 805
3212 Technici v agronomii, v lesnictví a v zemědělství	4 901	16 957
32127 Technik lesního hospodářství	2 500	16 988
3231 Ošetřovatelé, všeobecné zdravotní sestry	1 623	15 174
3411 Zprostředkovatelé finančních transakcí, obchodu s cennými papíry	2 739	24 780
34119 Zprostředkovatel finančních transakcí jinde neuvedený	2 183	22 126
3412 Pojišťovací agenti	3 968	21 170
34121 Pojišťovací agent, zprostředkovatel pojištění	1 586	21 269
3415 Obchodní cestující, profes. poradci v obchodě, obchodní zástupci	4 338	27 882
34152 Obchodní zástupce	3 226	28 721
3416 Nákupčí	5 417	19 834
34161 Nákupčí (zásobovač, nákupce)	4 122	20 018
3421 Obchodní agenti	6 437	22 912

Průměrná hrubá měsíční mzda, placená doba  
podle zaměstnání KZAM - R

Diferenciace			Složky hrubé mzdy					Placená doba
			prémie a odměny	příplatky za přesčas	příplatky ostatní	náhrady	odměny za pohotovost	
1. decil	medián	9. decil						
Kč/měs	Kč/měs	Kč/měs	%	%	%	%	%	hod/měs
16 704	<b>26 155</b>	46 728	17,5	0,1	2,0	10,3	0,0	<b>166,8</b>
18 030	<b>26 205</b>	48 778	19,4	0,1	0,9	10,1	0,0	<b>166,6</b>
14 446	<b>22 714</b>	39 627	8,8	0,2	2,5	9,6	0,1	<b>172,1</b>
14 290	<b>22 298</b>	36 818	10,9	0,0	2,1	9,9	0,2	<b>171,4</b>
14 577	<b>23 456</b>	40 149	16,4	0,2	2,3	9,9	0,1	<b>168,6</b>
15 182	<b>22 909</b>	40 763	17,4	0,3	0,8	9,5	0,1	<b>167,8</b>
14 909	<b>25 354</b>	40 270	15,3	0,2	2,9	10,2	0,1	<b>168,8</b>
15 629	<b>22 967</b>	38 387	20,8	0,9	1,1	9,1	0,3	<b>172,1</b>
16 621	<b>24 896</b>	41 365	23,5	1,4	1,0	8,7	0,4	<b>175,2</b>
15 758	<b>21 992</b>	31 592	15,8	0,6	6,4	10,1	1,4	<b>166,5</b>
16 087	<b>20 351</b>	30 148	14,5	0,8	7,2	10,5	2,2	<b>166,5</b>
15 712	<b>24 500</b>	33 114	18,9	0,4	5,7	9,2	0,9	<b>167,9</b>
17 022	<b>23 732</b>	42 046	16,1	0,5	2,1	9,3	1,4	<b>167,1</b>
19 096	<b>24 431</b>	48 659	17,6	0,4	1,6	9,2	1,9	<b>166,0</b>
13 788	<b>21 057</b>	31 050	12,4	0,6	4,5	10,3	0,2	<b>166,8</b>
16 257	<b>22 092</b>	32 195	14,4	0,6	5,3	10,0	0,1	<b>167,5</b>
12 718	<b>20 283</b>	29 616	9,3	0,5	7,1	10,1	0,0	<b>167,0</b>
13 116	<b>18 692</b>	27 881	13,6	0,4	2,0	10,4	0,1	<b>166,3</b>
13 838	<b>23 025</b>	32 063	10,2	0,6	6,6	9,9	0,1	<b>168,3</b>
13 195	<b>20 831</b>	33 223	13,1	1,1	6,0	10,9	0,1	<b>164,6</b>
19 574	<b>25 655</b>	34 119	15,1	1,2	7,1	11,1	0,3	<b>164,9</b>
12 353	<b>17 605</b>	26 425	15,0	0,3	1,8	10,6	0,1	<b>166,5</b>
12 931	<b>20 101</b>	30 761	16,8	0,6	3,0	9,9	0,3	<b>167,7</b>
14 075	<b>20 982</b>	31 113	17,7	1,0	3,9	9,7	0,4	<b>169,3</b>
13 209	<b>20 066</b>	30 796	17,3	0,4	2,3	9,9	0,4	<b>168,2</b>
16 510	<b>26 158</b>	64 226	14,3	0,2	1,4	9,8	0,6	<b>169,3</b>
11 962	<b>18 448</b>	33 061	13,0	0,6	3,6	10,4	0,5	<b>168,6</b>
13 417	<b>19 565</b>	28 580	14,1	0,4	4,1	10,6	0,1	<b>166,5</b>
17 590	<b>21 518</b>	25 305	11,5	1,8	13,5	10,8	0,9	<b>173,2</b>
19 067	<b>21 570</b>	24 844	8,7	2,8	17,1	10,5	0,8	<b>178,3</b>
12 033	<b>16 566</b>	21 950	16,7	0,1	1,0	9,2	0,2	<b>171,2</b>
13 128	<b>17 077</b>	20 389	16,0	0,0	0,6	8,9	0,1	<b>169,7</b>
11 521	<b>14 693</b>	19 266	8,0	0,5	13,0	9,8	1,3	<b>165,5</b>
14 390	<b>19 772</b>	36 630	13,9	0,2	0,4	11,7	0,1	<b>173,2</b>
14 176	<b>17 808</b>	34 242	13,1	0,2	0,5	11,9	0,1	<b>173,5</b>
12 194	<b>17 898</b>	33 323	12,7	0,0	0,1	10,5	0,0	<b>171,6</b>
12 232	<b>17 746</b>	33 913	15,4	0,0	0,0	10,2	0,0	<b>172,4</b>
15 161	<b>25 119</b>	42 417	22,4	0,1	1,1	9,7	0,0	<b>168,2</b>
15 727	<b>25 967</b>	43 692	23,0	0,0	0,8	9,6	0,0	<b>167,8</b>
11 980	<b>17 748</b>	29 032	14,2	0,2	2,2	10,3	0,1	<b>166,3</b>
12 590	<b>18 190</b>	28 577	14,4	0,2	1,7	10,3	0,1	<b>166,1</b>
12 707	<b>19 355</b>	33 626	17,6	0,2	1,8	9,8	0,0	<b>166,7</b>

**Průměrná hrubá měsíční mzda, placená doba  
podle zaměstnání KZAM - R**

Podskupiny zaměstnání a zaměstnání KZAM - R  (zveřejněna zaměstnání, která jsou ve své hlavní třídě zastoupena minimálně 1%)	Počet zaměstnanců přepočtený podle placených měsíců	Průměr  Kč/měs
34213 Obchodní referent (referent obchodní služby)	4 359	21 380
3422 Odbytoví a přepravní agenti	7 550	20 754
34221 Odbytový agent (odbytář, prodejce)	3 824	21 623
3431 Odborné sekretářky, sekretáři	4 683	26 044
34312 Administrativní sekretář	2 061	32 847
34319 Odborný sekretář, sekretářka jinde neuvedený	1 915	19 888
3433 Pracovníci v oblasti účetnictví, fakturace, rozpočtnictví, kalkulace	19 732	18 862
34331 Účetní všeobecný	6 765	17 997
34332 Účetní mzdový	2 716	18 607
34333 Účetní finanční	2 384	18 777
34338 Referent kalkulací, cen, rozpočtů	1 755	20 198
34339 Referent účetnictví, financování, rozpočtnictví a kalkulace jinde neuvedený	2 705	20 729
3436 Referenti osobních oddělení	2 317	21 395
3439 Ostatní odborní administrativní pracovníci jinde neuvedení	10 510	21 405
34394 Referent hospodářské správy	2 631	20 786
34399 Referent administrativy jinde neuvedený	4 976	20 430
4112 Kancelářští a manipul. pracovníci a obsluha zařízení na zpracování textu	716	15 038
4113 Pracovníci přípravy dat vt	990	14 288
41131 Operátor počítače pro vkládání dat	646	13 720
4115 Sekretářky, sekretáři	5 911	17 613
41151 Sekretářka, sekretář	3 478	17 956
41159 Administrativní pracovník jinde neuvedený	2 161	16 247
4121 Nižší účetní	2 335	14 899
41211 Nižší účetní všeobecný	735	14 549
4123 Nižší finanční, daňoví úředníci a úředníci v příbuzných oborech	820	23 162
4131 Úředníci ve skladech	9 676	14 939
41311 Vedoucí malého skladu, skladmistr	1 045	16 952
41312 Skladník (úředník)	4 341	14 947
41314 Úředník expedice, expedient	1 416	13 679
41315 Operátor skladů	2 211	14 920
4132 Úředníci ve výrobě (např. výrobní plánovači)	2 047	15 878
41323 Dílenský plánovač výroby	969	15 212
4133 Úředníci v dopravě a v přepravě (dispečeri, kontrolori apod.)	4 635	19 285
41331 Dispečer dopravy a přepravy, komerční dispečer	1 190	20 886
41333 Operátor dopravy a přepravy	898	17 402
41338 Komerční pracovník dopravy a přepravy	845	14 190
41339 Úředník v dopravě jinde neuvedený	915	22 228
4141 Řadoví knihovníci, archiváři, evidenční pracovníci	714	14 332
4142 Poštovní doručovatelé, úředníci v třídímách	6 702	12 274
41421 Doručovatel poštovních zásilek , tisku	4 235	11 245
41429 Provozní pracovník pošty jinde neuvedený	798	12 416
4190 Nižší pracovníci jinde neuvedení ostatní	1 559	16 962

Průměrná hrubá měsíční mzda, placená doba  
podle zaměstnání KZAM - R

Diferenciace			Složky hrubé mzdy					Placená doba
			prémie a odměny	příplatky za přesčas	příplatky ostatní	náhrady	odměny za pohotovost	
1. decil	medián	9. decil						
Kč/měs	Kč/měs	Kč/měs	%	%	%	%	%	hod/měs
12 496	<b>18 699</b>	30 459	18,9	0,2	1,7	9,7	0,0	<b>166,7</b>
12 808	<b>18 589</b>	30 741	18,2	0,3	2,5	10,2	0,0	<b>168,2</b>
12 599	<b>19 418</b>	32 976	21,3	0,2	1,1	10,2	0,0	<b>166,0</b>
12 691	<b>21 167</b>	44 000	18,2	0,1	4,4	9,3	0,4	<b>169,5</b>
14 562	<b>26 165</b>	58 300	20,9	0,0	5,9	8,5	0,7	<b>171,2</b>
11 998	<b>18 145</b>	28 974	15,4	0,2	1,9	10,4	0,0	<b>167,9</b>
11 580	<b>17 394</b>	27 319	14,5	0,2	2,0	10,4	0,0	<b>167,5</b>
11 042	<b>16 638</b>	25 928	14,9	0,1	1,6	10,5	0,0	<b>167,9</b>
12 224	<b>17 559</b>	26 172	15,3	0,2	2,2	10,7	0,0	<b>166,8</b>
11 772	<b>17 249</b>	26 854	14,1	0,1	2,2	10,3	0,0	<b>167,5</b>
12 026	<b>18 663</b>	29 242	14,9	0,3	2,1	10,0	0,0	<b>167,3</b>
13 225	<b>19 202</b>	29 919	12,9	0,3	3,5	10,6	0,0	<b>167,5</b>
13 467	<b>19 082</b>	30 431	14,6	0,1	2,7	10,6	0,0	<b>165,8</b>
12 173	<b>18 801</b>	32 423	15,9	0,2	2,7	10,3	0,1	<b>168,0</b>
12 983	<b>19 138</b>	30 463	15,8	0,2	2,1	10,5	0,2	<b>168,3</b>
11 591	<b>17 719</b>	31 762	16,1	0,2	2,9	10,3	0,0	<b>168,4</b>
9 265	<b>13 876</b>	21 065	16,1	0,1	1,1	10,8	0,0	<b>166,9</b>
9 217	<b>13 228</b>	20 258	11,8	0,2	2,0	10,8	0,0	<b>166,3</b>
9 730	<b>12 928</b>	19 853	11,2	0,3	2,3	10,9	0,0	<b>165,9</b>
10 524	<b>15 675</b>	26 309	14,5	0,1	2,0	9,9	0,0	<b>168,1</b>
10 982	<b>16 377</b>	26 292	13,9	0,1	2,6	10,2	0,0	<b>167,7</b>
9 873	<b>14 016</b>	24 141	14,2	0,2	1,3	9,9	0,0	<b>168,3</b>
9 510	<b>13 857</b>	20 989	15,3	0,1	1,6	10,0	0,0	<b>167,8</b>
8 727	<b>13 520</b>	20 039	15,6	0,1	2,0	9,9	0,1	<b>166,8</b>
15 101	<b>21 473</b>	32 213	11,4	0,3	2,3	10,3	0,0	<b>173,2</b>
9 868	<b>14 179</b>	20 735	14,5	0,9	6,2	10,3	0,2	<b>170,9</b>
10 578	<b>15 750</b>	23 791	15,4	0,5	2,7	10,4	0,2	<b>168,3</b>
9 717	<b>13 843</b>	21 378	15,4	0,8	5,6	10,2	0,2	<b>169,5</b>
9 404	<b>13 007</b>	18 673	17,6	0,9	5,1	10,2	0,1	<b>170,2</b>
10 968	<b>14 759</b>	18 681	10,7	1,3	10,3	10,5	0,5	<b>175,1</b>
10 377	<b>14 484</b>	22 683	14,6	0,4	2,5	10,6	0,1	<b>165,9</b>
10 333	<b>13 960</b>	21 410	13,6	0,3	2,9	10,9	0,0	<b>165,4</b>
12 860	<b>17 768</b>	28 038	13,1	0,8	9,4	10,3	0,1	<b>172,2</b>
13 058	<b>19 577</b>	29 892	20,3	0,2	5,1	9,2	0,2	<b>169,1</b>
13 291	<b>16 341</b>	22 322	19,3	1,1	13,4	10,7	0,2	<b>174,6</b>
11 705	<b>13 911</b>	17 067	9,5	1,3	12,0	11,7	0,1	<b>180,1</b>
14 689	<b>21 356</b>	31 473	2,7	0,4	7,1	10,1	0,0	<b>166,0</b>
9 597	<b>13 290</b>	19 707	12,2	0,1	3,9	11,0	0,0	<b>167,9</b>
9 712	<b>11 714</b>	15 479	14,6	0,2	1,7	12,7	0,0	<b>159,2</b>
9 455	<b>11 089</b>	13 090	14,8	0,2	0,4	13,8	0,0	<b>157,5</b>
10 006	<b>12 117</b>	15 173	13,5	0,2	3,1	11,6	0,0	<b>160,1</b>
10 053	<b>14 887</b>	26 994	14,0	0,3	3,6	9,9	0,1	<b>168,0</b>

**Průměrná hrubá měsíční mzda, placená doba  
podle zaměstnání KZAM - R**

Podskupiny zaměstnání a zaměstnání KZAM - R  (zveřejněna zaměstnání, která jsou ve své hlavní třídě zastoupena minimálně 1%)	Počet zaměstnanců přepočtený podle placených měsíců	Průměr  Kč/měs
41909 Nižší úředník (referent) jinde neuvedený	1 095	16 333
4211 Pokladníci (v bankách, pojišťovnách, spořitelnách, na poště)	3 389	17 029
42111 Pokladník v bance	1 927	18 664
42118 Pokladník v organizaci	696	15 641
4212 Úředníci na přepážkách a směnárníci	5 888	16 897
42122 Úředník u přepážky v bance	1 187	22 931
42123 Úředník u přepážky v pojišťovně	951	19 411
4213 Pokladníci v obchodě, společném stravování apod.	5 810	10 596
42131 Pokladník v obchodě	2 606	10 789
42134 Pokladník v maloobchodní prodejně	1 992	10 257
42135 Pokladník kontrolní pokladny v samoobsluze	865	10 636
4214 Prodavači vstupenek, jízdenek apod.	2 200	15 837
42143 Pokladník, prodavač jízdenek v osobní dopravě	1 484	15 661
4222 Recepční	1 068	14 840
42222 Recepční	876	14 502
4223 Telefonisté	934	19 443
4224 Informátoři	1 373	17 382
42249 Informátor jinde neuvedený	743	18 011
5112 Vlakvedoucí, vlakové čety, průvodčí (vč. palubních průvodčí)	3 102	18 897
5121 Pracovníci dohlížející nad obsluhujícím personálem, hospodyně	1 047	14 891
5122 Kuchaři	5 936	12 046
51221 Šéfkuchař	634	16 566
51222 Kuchař	3 461	12 139
51228 Pomocný kuchař	1 187	9 010
51229 Kuchař jinde neuvedený	499	12 749
5123 Čišníci, servírky	1 377	12 502
51232 Číšník, servírka	1 058	12 294
5161 Hasiči, požárníci	2 160	18 946
51611 Hasič strojník	498	20 266
51612 Hasič podnikového sboru	1 323	18 966
5162 Pracovníci bezpečnostních orgánů (např. policisté, strážníci)	577	17 226
5169 Ostatní pracovníci ochrany a ostrahy jinde neuvedení	8 601	11 363
51691 Strážný, člen závodní stráže	3 429	11 599
51699 Pracovník ochrany majetku a osob jinde neuvedený	5 006	11 120
5211 Prodavači v obchodech	17 727	11 043
52111 Prodavač smíšeného zboží	4 261	9 093
52112 Prodavač potravinářského zboží	7 599	10 567
52113 Prodavač průmyslového zboží	1 348	13 114
52114 Prodavač drogistického zboží, kosmetiky	364	12 742
52119 Prodavač jinde neuvedený	3 417	12 312
6111 Pěstitelé polních plodin	636	10 404
61118 Zemědělský dělník v rostlinné výrobě	590	10 305

Průměrná hrubá měsíční mzda, placená doba  
podle zaměstnání KZAM - R

Diferenciace			Složky hrubé mzdy					Placená doba
			prémie a odměny	příplatky za přesčas	příplatky ostatní	náhrady	odměny za pohotovost	
1. decil	medián	9. decil	%	%	%	%	%	hod/měs
Kč/měs	Kč/měs	Kč/měs						
9 839	<b>14 444</b>	25 913	13,7	0,3	3,7	10,1	0,1	<b>167,4</b>
12 714	<b>16 117</b>	22 019	15,6	0,2	1,2	10,8	0,1	<b>167,0</b>
14 404	<b>18 197</b>	23 095	15,6	0,1	0,7	11,0	0,2	<b>169,1</b>
10 773	<b>15 261</b>	21 495	15,4	0,6	2,4	10,1	0,0	<b>168,6</b>
11 262	<b>14 123</b>	25 183	15,5	0,3	1,9	10,5	0,0	<b>164,5</b>
15 709	<b>21 279</b>	31 379	19,1	0,5	1,1	9,9	0,1	<b>174,3</b>
11 816	<b>17 782</b>	27 707	8,6	0,1	0,0	10,5	0,0	<b>169,0</b>
7 750	<b>10 205</b>	13 649	10,0	0,2	7,5	10,4	0,0	<b>166,0</b>
7 774	<b>10 244</b>	14 000	13,6	0,1	6,6	10,3	0,0	<b>161,4</b>
7 842	<b>10 151</b>	12 621	6,0	0,2	9,8	11,0	0,1	<b>168,0</b>
7 499	<b>10 228</b>	14 191	5,8	0,9	7,2	10,0	0,0	<b>174,1</b>
12 761	<b>15 920</b>	18 832	9,7	1,2	12,0	11,5	0,4	<b>177,7</b>
12 686	<b>15 716</b>	18 597	9,1	1,6	14,9	11,3	0,5	<b>181,7</b>
9 927	<b>13 680</b>	20 330	13,3	0,4	8,4	8,7	0,0	<b>168,0</b>
9 927	<b>13 568</b>	19 391	13,0	0,3	9,1	8,8	0,0	<b>167,8</b>
7 830	<b>15 204</b>	33 767	19,2	0,1	4,4	9,9	0,0	<b>167,3</b>
12 322	<b>16 282</b>	23 852	13,4	0,4	5,6	10,6	0,1	<b>171,4</b>
12 809	<b>16 616</b>	24 238	13,1	0,0	2,7	10,6	0,0	<b>172,5</b>
16 533	<b>18 703</b>	21 741	11,3	2,8	16,2	10,5	1,5	<b>178,8</b>
9 209	<b>13 890</b>	21 978	15,6	0,7	5,3	9,5	0,1	<b>170,4</b>
7 780	<b>11 073</b>	17 359	15,6	0,5	4,7	9,6	0,0	<b>170,3</b>
9 355	<b>15 046</b>	24 374	20,3	0,5	3,6	9,2	0,1	<b>172,6</b>
8 223	<b>11 386</b>	16 855	16,3	0,6	5,0	9,6	0,0	<b>170,9</b>
6 960	<b>8 555</b>	11 826	15,6	0,3	3,0	9,6	0,0	<b>168,6</b>
9 643	<b>11 962</b>	16 512	3,0	0,2	7,9	10,0	0,0	<b>167,2</b>
8 555	<b>11 915</b>	17 388	15,8	0,7	8,5	8,5	0,0	<b>170,5</b>
8 590	<b>11 852</b>	16 784	15,6	0,6	9,0	8,7	0,0	<b>170,2</b>
13 520	<b>18 799</b>	24 440	8,9	1,3	15,8	10,2	2,0	<b>168,2</b>
15 696	<b>20 611</b>	24 254	9,5	1,0	16,4	10,5	1,9	<b>167,0</b>
13 907	<b>18 599</b>	25 111	8,4	1,5	15,7	10,1	1,3	<b>168,7</b>
8 677	<b>13 291</b>	29 402	16,8	0,7	5,1	8,6	0,5	<b>173,0</b>
7 443	<b>10 001</b>	16 953	7,8	2,1	11,0	8,3	0,2	<b>179,1</b>
7 167	<b>10 026</b>	18 613	8,6	1,8	13,1	9,0	0,0	<b>173,8</b>
7 660	<b>9 893</b>	16 083	6,8	2,3	9,7	7,7	0,4	<b>183,0</b>
6 848	<b>10 006</b>	15 633	11,7	0,3	5,9	9,5	0,0	<b>167,2</b>
5 898	<b>8 558</b>	13 022	11,4	0,3	2,8	10,5	0,1	<b>160,6</b>
7 401	<b>9 683</b>	14 385	6,5	0,4	7,7	8,8	0,1	<b>170,2</b>
8 889	<b>12 774</b>	17 778	13,2	0,3	3,2	9,4	0,0	<b>166,8</b>
7 411	<b>11 272</b>	19 415	6,5	0,0	26,0	8,5	0,0	<b>162,8</b>
7 395	<b>10 809</b>	17 995	16,5	0,2	5,4	10,1	0,0	<b>168,5</b>
7 338	<b>10 074</b>	13 812	9,7	1,1	2,0	10,1	0,1	<b>180,9</b>
7 338	<b>10 038</b>	13 341	9,3	1,0	2,1	10,1	0,1	<b>181,2</b>



**Průměrná hrubá měsíční mzda, placená doba  
podle zaměstnání KZAM - R**

Podskupiny zaměstnání a zaměstnání KZAM - R	Počet zaměstnanců přepočtený podle placených měsíců	Průměr
(zveřejněna zaměstnání, která jsou ve své hlavní třídě zastoupena minimálně 1%)		Kč/měs
6112 Ovocnáři, vinaři, chmelaři a ostatních pěst. plodin rostoucích na stromech	235	11 080
6113 Zahradníci a pěstitelé zahradních plodin a sazenic	760	11 786
61131 Zahradník	493	12 080
61138 Zemědělský dělník v zahradnictví	148	11 496
6121 Chovatelé hospodářských zvířat (kromě drůbeže a včel)	3 462	12 315
61211 Chovatel skotu	775	12 333
61212 Chovatel prasat	496	11 630
61218 Zemědělský dělník ošetřovatel hospodářských zvířat	2 118	12 443
6122 Chovatelé drůbeže	343	10 633
61228 Zemědělský dělník ošetřovatel drůbeže	192	10 925
6124 Chovatelé hospodářských zvířat, drůbeže, včel apod.	107	11 591
6129 Ostatní chovatelé, ošetřovatelé zvířat jinde neuvedení (v rezervacích)	129	11 511
6141 Dělníci pro pěstění a ošetřování lesa	2 118	9 270
61411 Pěstitel, šlechtitel lesa	213	9 034
61414 Lesní školkař	184	9 064
61418 Lesní dělník v zalesňování	287	8 710
61419 Dělník pro pěstění a ošetřování lesa jinde neuvedený	1 223	9 359
6142 Dělníci pro těžbu dřeva (kromě obsluhy pojízdných zařízení)	1 200	12 724
61421 Lesní mechanizátor	171	13 789
61422 Dřevorubec	493	12 121
61423 Lesní manipulát, těžař	112	13 644
61428 Lesní dělník pro těžbu dřeva	372	12 848
6151 Kvalifikovaní dělníci zabývající se chovem vodních živočichů	171	12 297
61518 Dělník rybářský, rybníkářský	171	12 297
7111 Horníci, lamači pro uhelné doly	3 211	23 169
7122 Zedníci, kameníci, omítkaři	6 435	15 104
71221 Zedník	5 001	14 732
7124 Tesaři a truhláři	2 289	15 593
7129 Ostatní stavební dělníci hlavní stavební výroby a pracovníci v ost. oborech	1 993	15 352
7136 Instalatéři, potrubáři, stavební zámečníci, klempíři	5 960	16 939
7137 Stavební a provozní elektrikáři	2 788	18 153
7142 Lakýrníci a pracovníci v příbuzných oborech	1 937	17 757
7212 Svářeči, řezači plamenem a páječi	5 687	18 300
72129 Svářeč kovů a páječ jinde neuvedený	2 040	19 280
7213 Výrobci a opraváři výrobků a dílů z plechů	2 515	18 261
7221 Kováři, obsluha kovacích lisů, obsluha bucharů	2 204	17 499
7222 Nástrojaři, kovomodeláři, kovodělníci, zámečníci	33 247	17 014
72221 Nástrojař	3 194	19 176
72222 Zámečník, zámečník strojů	8 042	16 639
72223 Provozní zámečník, údržbář	15 693	17 696
72228 Strojírenský dělník (převážně ruční)	4 331	14 344
7223 Seřizovači a obsluhovači obráběcích strojů (kromě autom. a poloaut.)	14 616	17 082



Průměrná hrubá měsíční mzda, placená doba  
podle zaměstnání KZAM - R

Diferenciace			Složky hrubé mzdy					Placená doba
			prémie a odměny	příplatky za přesčas	příplatky ostatní	náhrady	odměny za pohotovost	
1. decil	medián	9. decil	%	%	%	%	%	hod/měs
Kč/měs	Kč/měs	Kč/měs						
8 638	<b>10 831</b>	14 083	15,3	1,0	0,6	11,0	0,0	<b>179,4</b>
8 296	<b>11 153</b>	15 921	14,4	1,1	4,7	10,4	0,2	<b>175,3</b>
8 541	<b>11 713</b>	16 115	15,6	1,2	4,3	10,5	0,2	<b>175,9</b>
8 657	<b>10 789</b>	15 666	15,5	1,0	5,2	9,8	0,5	<b>174,5</b>
8 984	<b>12 209</b>	15 695	13,4	1,5	7,3	9,5	0,1	<b>180,1</b>
9 392	<b>12 242</b>	15 495	13,0	1,6	7,3	9,2	0,3	<b>182,6</b>
8 643	<b>11 405</b>	14 688	14,6	1,0	7,6	9,4	0,0	<b>177,3</b>
8 865	<b>12 442</b>	15 852	13,0	1,6	7,2	9,5	0,0	<b>180,0</b>
8 318	<b>10 147</b>	14 401	17,6	1,4	8,1	9,9	0,2	<b>179,8</b>
8 624	<b>10 244</b>	14 768	16,7	1,7	8,8	10,1	0,1	<b>183,1</b>
8 745	<b>10 985</b>	15 383	15,2	0,6	6,1	10,0	0,0	<b>174,4</b>
8 330	<b>11 074</b>	15 222	14,5	1,6	6,9	9,5	0,0	<b>177,8</b>
7 259	<b>8 859</b>	11 896	5,9	0,4	1,4	13,7	0,0	<b>167,0</b>
7 363	<b>8 662</b>	10 999	7,5	0,1	2,5	13,5	0,0	<b>170,2</b>
7 319	<b>8 691</b>	11 208	3,6	1,4	2,0	11,6	0,0	<b>171,3</b>
7 166	<b>8 494</b>	10 171	6,0	0,3	0,7	14,5	0,1	<b>166,4</b>
7 276	<b>8 936</b>	12 087	5,9	0,3	1,1	13,8	0,0	<b>165,8</b>
9 510	<b>12 407</b>	16 134	8,1	0,3	1,8	14,6	0,0	<b>165,5</b>
10 307	<b>13 128</b>	17 596	17,1	0,8	1,4	13,9	0,0	<b>169,5</b>
9 198	<b>11 806</b>	15 612	3,2	0,1	1,7	15,0	0,0	<b>163,6</b>
9 767	<b>13 170</b>	18 259	9,1	0,6	0,8	14,4	0,1	<b>170,2</b>
9 499	<b>12 693</b>	15 749	9,8	0,3	2,7	14,6	0,0	<b>164,3</b>
9 034	<b>11 700</b>	16 229	22,3	0,8	1,0	10,8	0,9	<b>176,5</b>
9 034	<b>11 700</b>	16 229	22,3	0,8	1,0	10,8	0,9	<b>176,5</b>
15 924	<b>22 947</b>	30 060	22,0	1,4	8,1	16,2	0,1	<b>161,6</b>
10 689	<b>14 542</b>	20 344	17,5	1,3	3,0	11,6	0,1	<b>178,5</b>
10 642	<b>14 291</b>	19 194	18,5	1,3	1,8	11,6	0,1	<b>178,8</b>
11 397	<b>14 986</b>	20 674	16,5	1,5	2,7	11,7	0,1	<b>178,4</b>
10 557	<b>14 791</b>	21 017	15,7	1,8	1,5	10,9	0,1	<b>182,1</b>
12 038	<b>16 479</b>	22 319	18,1	1,2	3,0	11,3	1,6	<b>173,0</b>
12 368	<b>17 614</b>	24 629	15,2	1,5	6,9	10,3	1,7	<b>173,2</b>
12 092	<b>16 995</b>	24 578	15,0	1,0	9,3	11,4	0,0	<b>169,3</b>
13 291	<b>18 421</b>	22 877	13,7	1,3	9,7	11,7	0,1	<b>171,0</b>
14 371	<b>20 144</b>	22 675	11,1	0,7	13,3	10,9	0,1	<b>167,6</b>
12 093	<b>17 903</b>	24 253	11,0	0,6	9,2	11,8	0,0	<b>167,4</b>
10 580	<b>16 990</b>	24 062	16,0	0,9	13,0	12,0	0,0	<b>167,8</b>
11 598	<b>16 266</b>	23 550	14,7	1,4	6,6	11,5	0,5	<b>169,5</b>
12 965	<b>18 248</b>	26 615	16,0	1,5	6,5	11,1	0,1	<b>170,3</b>
11 711	<b>15 720</b>	22 728	14,1	1,7	5,4	12,3	0,2	<b>171,7</b>
12 467	<b>17 153</b>	23 746	14,3	1,2	7,4	11,1	0,7	<b>168,8</b>
9 692	<b>13 583</b>	20 380	16,6	1,2	6,2	11,5	0,2	<b>168,0</b>
11 859	<b>16 272</b>	23 605	14,0	1,5	6,7	11,6	0,0	<b>170,4</b>

**Průměrná hrubá měsíční mzda, placená doba  
podle zaměstnání KZAM - R**

Podskupiny zaměstnání a zaměstnání KZAM - R	Počet zaměstnanců přepočtený podle placených měsíců	Průměr
(zveřejněna zaměstnání, která jsou ve své hlavní třídě zastoupena minimálně 1%)		Kč/měs
72231 Soustružník kovů - seřizovač a obsluha	5 081	16 976
72232 Frézař kovů - seřizovač a obsluha	3 091	17 492
7224 Brusiči, leštiči a ostříči nástrojů	1 946	15 587
7231 Mechanici a opraváři motorových vozidel	6 466	17 453
72311 Automechanik nákladních automobilů	2 237	15 949
72312 Automechanik osobních automobilů	2 183	20 882
7234 Mechanici a opraváři kolejových vozidel	5 565	17 489
72343 Zámečnick kolejevoých vozidel	2 263	16 601
7235 Mechanici a opraváři obráběcích, zemědělských strojů a prům. zařízení	11 505	18 196
72351 Mechanik, opravář průmyslových, výrobních strojů a zařízení	4 151	18 238
72356 Mechanik, opravář zemědělských strojů a zařízení	2 327	12 970
72359 Mechanik opravář a seřizovač průmyslových strojů a zařízení jinde neuvedený	2 794	21 095
7239 Ostatní mechanici a opraváři strojů a zařízení bez elektro	3 805	17 473
72397 Kontrolor výroby strojírenské (dělník)	2 478	17 463
7241 Elektromechanici, opraváři a seřizovači různých typů elektr. zařízení	21 745	16 991
72413 Elektromechanik strojů a zařízení	3 214	18 826
72415 Provozní elektromechanik	8 569	19 222
72418 Dělník v elektrotechnice	6 564	13 088
7242 Mechanici, opraváři a seřizovači elektr. částí aut, letadel, lodí	2 687	17 697
7243 Mechanici, seřizovači, opraváři elektronických zařízení	6 492	16 274
72438 Dělník v elektronice	2 078	12 205
7244 Telefonní a telegrafní mechanici, montéři a opraváři	3 199	18 931
72447 Provozní mechanik telefonních, telegrafních zařízení	2 338	18 863
7246 Montéři a opraváři silnoproudých elektrických vedení	4 507	19 257
72467 Elektromontér (provozní montér) trakčních silnoproudých vedení	3 058	18 375
7311 Výrobci, mechanici a opraváři přesných přístrojů a zařízení	2 984	15 990
7322 Dělníci při výrobě skla, skláři vč. brusičů a leštičů	4 239	14 167
7411 Zpracovatelé masa, ryb vč. uzenářů a konzervovačů masa a ryb	3 396	13 530
7412 Zpracovatelé pekárenských a cukrářských výrobků	2 047	10 654
7422 Umělečtí truhláři, řezbáři, výrobci a opraváři výrobků ze dřeva	2 399	13 092
7436 Švadleny, vyšíváči a pracovníci v příbuzných oborech	2 919	9 869
7439 Ostatní dělníci při výrobě textilu, oděvů a výrobků z kůže, kožešin	2 525	13 834
74398 Dělník textilní výroby jinde neuvedený	1 942	14 415
8111 Obsluha důlního zařízení a razicích štítů	3 362	23 159
8112 Obsluha zařízení pro úpravu rudných a nerudných surovin	2 322	16 306
8121 Obsluha zařízení při hutní výrobě kovů obsluha pecí a konvert.	2 610	21 245
8122 Obsluha zařízení ve slévárenství (taviči, slévači)	3 282	16 995
8125 Obsluha zařízení na tváření kovů ve válcovnách	4 661	19 819
8131 Obsluha pecí na výrobu skla a keramiky	2 390	18 251
8139 Obsluha ostatních zařízení na výrobu skla a keramiky	3 579	16 715
8141 Obsluha pily a jiného zařízení na zpracování dřeva	1 956	14 396
8159 Obsluha ostatních zařízení při chemické výrobě jinde neuvedená	4 280	16 576

Průměrná hrubá měsíční mzda, placená doba  
podle zaměstnání KZAM - R

Diferenciace			Složky hrubé mzdy					Placená doba
			prémie a odměny	příplatky za přesčas	příplatky ostatní	náhrady	odměny za pohotovost	
1. decil	medián	9. decil						
Kč/měs	Kč/měs	Kč/měs	%	%	%	%	%	hod/měs
12 006	<b>16 149</b>	23 298	12,9	1,3	5,9	11,8	0,1	<b>169,6</b>
12 248	<b>16 710</b>	23 989	13,8	1,5	6,1	11,6	0,0	<b>170,5</b>
10 235	<b>15 190</b>	21 255	15,6	1,3	6,7	12,4	0,1	<b>170,5</b>
11 880	<b>16 686</b>	24 031	14,0	0,9	6,4	10,9	0,2	<b>169,7</b>
11 826	<b>15 359</b>	20 432	17,9	1,1	2,9	11,7	0,3	<b>172,9</b>
13 893	<b>21 889</b>	25 335	10,3	0,6	10,3	9,9	0,1	<b>166,9</b>
13 742	<b>17 463</b>	21 145	15,2	0,8	11,4	11,7	0,4	<b>171,2</b>
13 298	<b>16 272</b>	20 446	15,3	0,4	8,3	12,4	0,5	<b>170,0</b>
11 399	<b>17 350</b>	26 067	16,5	1,4	7,8	11,4	0,3	<b>172,2</b>
12 299	<b>17 536</b>	25 028	17,0	1,6	7,4	10,9	0,3	<b>171,1</b>
9 777	<b>12 637</b>	16 694	16,0	2,1	2,0	10,7	0,4	<b>186,6</b>
12 814	<b>21 783</b>	28 080	12,3	1,0	12,3	10,2	0,1	<b>168,0</b>
10 897	<b>16 985</b>	24 215	16,4	1,4	8,0	10,8	0,1	<b>169,7</b>
10 611	<b>17 491</b>	23 782	17,1	1,3	8,7	10,9	0,0	<b>168,3</b>
9 995	<b>16 509</b>	23 995	14,7	1,3	7,5	11,2	0,6	<b>168,8</b>
12 657	<b>18 741</b>	24 897	17,7	1,2	6,3	12,0	0,8	<b>169,3</b>
13 329	<b>18 788</b>	25 824	13,5	1,2	8,9	10,8	1,0	<b>168,4</b>
8 782	<b>13 041</b>	17 493	13,9	1,6	6,0	11,2	0,0	<b>168,7</b>
13 536	<b>17 379</b>	22 301	14,5	0,7	8,1	12,0	0,3	<b>170,8</b>
10 371	<b>15 424</b>	23 656	13,1	1,8	8,8	10,7	0,4	<b>167,6</b>
9 623	<b>11 351</b>	16 023	14,1	1,6	10,8	10,7	0,0	<b>167,5</b>
13 963	<b>18 469</b>	23 581	16,1	0,9	2,7	9,3	2,0	<b>169,4</b>
14 101	<b>18 339</b>	23 231	16,8	0,9	2,3	9,1	2,2	<b>169,1</b>
14 441	<b>18 592</b>	24 869	15,4	1,2	6,2	10,7	2,1	<b>170,9</b>
14 155	<b>17 772</b>	23 508	13,4	1,2	6,3	10,7	2,3	<b>170,7</b>
10 854	<b>15 216</b>	21 733	14,5	0,9	12,4	12,5	0,5	<b>164,1</b>
8 842	<b>13 722</b>	20 029	18,4	1,1	7,7	13,2	0,0	<b>163,4</b>
9 322	<b>12 979</b>	18 239	16,3	0,9	5,6	10,8	0,0	<b>174,8</b>
7 657	<b>10 121</b>	14 293	14,5	1,7	8,2	10,2	0,6	<b>176,4</b>
8 835	<b>12 233</b>	18 686	13,7	1,1	4,5	12,7	0,0	<b>167,0</b>
6 852	<b>9 367</b>	13 784	17,5	0,7	4,4	12,2	0,0	<b>164,8</b>
8 223	<b>12 773</b>	21 164	19,3	2,3	5,9	12,8	0,0	<b>168,3</b>
8 171	<b>13 845</b>	21 542	18,9	2,6	5,5	13,2	0,0	<b>168,8</b>
15 373	<b>22 145</b>	31 714	20,1	1,4	8,1	13,1	0,2	<b>165,6</b>
11 891	<b>16 212</b>	21 120	16,2	0,9	10,8	11,8	0,0	<b>163,6</b>
16 298	<b>21 506</b>	25 632	10,5	0,3	15,6	11,4	0,0	<b>165,4</b>
11 517	<b>16 324</b>	23 544	14,8	1,4	13,1	12,4	0,0	<b>171,3</b>
15 329	<b>19 881</b>	24 203	9,7	0,7	14,4	10,8	0,0	<b>167,6</b>
12 711	<b>18 084</b>	23 751	19,7	1,9	11,6	10,8	0,1	<b>167,6</b>
11 524	<b>16 664</b>	21 367	22,1	1,0	6,6	11,9	0,0	<b>164,1</b>
9 714	<b>12 965</b>	21 535	14,6	2,2	6,7	11,4	0,0	<b>173,2</b>
11 258	<b>15 917</b>	22 677	11,3	0,6	13,5	12,1	0,0	<b>158,7</b>

**Průměrná hrubá měsíční mzda, placená doba  
podle zaměstnání KZAM - R**

Podskupiny zaměstnání a zaměstnání KZAM - R  (zveřejněna zaměstnání, která jsou ve své hlavní třídě zastoupena minimálně 1%)	Počet zaměstnanců přepočtený podle placených měsíců	Průměr  Kč/měs
8161 Obsluha zařízení při výrobě a rozvodu elektřiny	3 379	20 570
8162 Obsluha parních turbín, ohřívačů a motorů	2 854	16 244
81621 Topič - obsluha vytápění, ohřívačů, výměníků	2 133	16 087
8163 Obsluha zařízení při úpravě, čištění a rozvodu vody	5 220	15 585
8171 Obsluha automatických nebo poloautomatických montážních linek	2 643	15 728
8211 Obsluha automatických nebo poloautomatických obráběcích strojů (kromě 722)	7 768	16 905
82119 Obsluha poloaut., automatického kovoobráběcího stroje jinde neuvedená	2 996	16 446
8223 Obsluha strojů při konečné úpravě a nanášení ochranných povlaků	1 959	17 403
8231 Obsluha strojů na výrobu pryžových výrobků (např. obuvi)	5 332	18 298
8232 Obsluha strojů na výrobu plastových výrobků (vč. laminování)	4 017	14 840
82321 Plastikář - strojník lisování plastů	1 851	14 788
8261 Obsluha strojů na úpravu vláken, dopřádání a navíjení příze	1 893	12 226
8262 Obsluha tkacích a pletacích strojů	2 126	12 887
8263 Obsluha šicích a vyšivacích strojů	2 899	11 826
8264 Obsluha strojů na bělení, barvení, čištění, praní, žehlení textilu	2 228	11 462
8274 Obsl. strojů na zpracování mouky, výrobu pečiva, čokolády	2 504	14 113
8281 Montážní dělníci montující mechanická zařízení (stroje, vozidla)	9 504	16 652
82816 Strojník montážní linky vozidel, stavebních, zemních strojů	2 199	20 203
82819 Montážní dělník jinde neuvedený	5 133	15 636
8282 Montážní dělníci montující elektrická zařízení	8 374	15 018
82829 Montážní dělník elektrického a energetického zařízení jinde neuvedený	6 042	15 538
8283 Montážní dělníci montující elektronická zařízení	2 234	12 033
8284 Montážní dělníci montující výrobky z kovů, pryže a plastů	2 221	12 809
82849 Montážní dělník výrobků z kovů v kombinaci s pryží a plasty jinde neuvedený	2 024	13 096
8290 Obsluha jiných stacionárních zařízení a ostatní montážní dělníci	2 793	14 629
8311 Strojvedoucí	8 690	22 043
83112 Strojvedoucí lokomotivy, vlaku	7 280	22 175
8313 Dělníci zabezpečující sestavování vlaků (brzdaři, výhybkáři)	9 576	16 924
83135 Signalista	3 000	16 734
83136 Posunovač, brzdař	2 446	16 424
8314 Dělníci zabezpečující jízdu vlaků v mezistaničních úsecích	3 680	16 051
8323 Řidiči autobusů, trolejbusů a tramvají	11 931	19 565
83231 Řidič autobusu v městské hromadné dopravě	3 792	22 123
83232 Řidič autobusu v silniční dopravě osob	4 536	17 019
83235 Řidič tramvaje	2 067	20 303
8324 Řidiči nákladních automobilů a tahačů	11 401	16 152
83243 Řidič nákladního automobilu	7 690	15 990
8331 Obsluha zemědělských a lesních strojů	3 536	13 875
83311 Traktorista	2 264	13 785
8332 Obsluha zemních a příbuzných strojů	3 939	18 383
8333 Obsluha jeřábů, zdvihacích a podobných manipulačních zařízení	3 990	15 499
83331 Obsluha stavebního, mostového jeřábu	1 973	14 550

Průměrná hrubá měsíční mzda, placená doba  
podle zaměstnání KZAM - R

Diferenciace			Složky hrubé mzdy					Placená doba
			prémie a odměny	příplatky za přesčas	příplatky ostatní	náhrady	odměny za pohotovost	
1. decil	medián	9. decil	%	%	%	%	%	hod/měs
Kč/měs	Kč/měs	Kč/měs						
14 214	<b>20 489</b>	26 906	8,6	0,8	17,4	10,8	0,3	<b>163,4</b>
10 510	<b>15 690</b>	22 904	12,4	1,5	13,4	11,0	0,2	<b>170,2</b>
10 170	<b>15 330</b>	23 163	12,5	1,7	12,6	10,9	0,3	<b>172,1</b>
11 141	<b>15 198</b>	20 426	14,7	0,9	9,3	10,7	0,5	<b>166,2</b>
10 992	<b>15 432</b>	20 170	12,0	1,7	8,3	12,1	0,0	<b>168,2</b>
10 956	<b>16 676</b>	22 567	16,7	1,2	10,8	11,6	0,0	<b>170,9</b>
11 145	<b>16 800</b>	20 545	17,9	0,9	12,6	11,9	0,0	<b>168,3</b>
11 009	<b>18 338</b>	22 556	11,1	0,7	13,5	11,3	0,0	<b>166,5</b>
11 181	<b>17 374</b>	26 844	17,1	2,5	10,0	11,6	0,0	<b>169,3</b>
9 951	<b>14 322</b>	20 149	18,8	1,8	10,3	11,1	0,0	<b>168,9</b>
9 880	<b>14 545</b>	19 668	24,0	1,4	10,9	11,7	0,0	<b>167,6</b>
8 816	<b>12 006</b>	15 503	14,4	0,7	12,2	12,1	0,0	<b>162,6</b>
9 071	<b>12 523</b>	17 533	16,4	0,9	10,9	12,5	0,0	<b>164,2</b>
7 769	<b>11 130</b>	17 121	20,9	0,8	4,5	11,9	0,0	<b>164,8</b>
7 865	<b>11 044</b>	15 426	16,9	1,1	8,7	11,8	0,0	<b>167,1</b>
10 765	<b>13 537</b>	18 397	10,2	1,2	11,3	10,4	0,0	<b>170,7</b>
11 149	<b>16 592</b>	21 643	15,0	0,8	10,7	10,8	0,0	<b>167,2</b>
17 751	<b>20 583</b>	22 607	10,0	0,2	15,4	10,1	0,0	<b>163,5</b>
10 101	<b>15 717</b>	20 674	16,1	0,9	9,6	11,0	0,0	<b>166,8</b>
10 027	<b>14 819</b>	19 902	18,7	0,7	13,9	13,0	0,1	<b>169,4</b>
11 134	<b>15 229</b>	20 153	20,0	0,3	15,5	13,4	0,0	<b>169,0</b>
8 999	<b>12 073</b>	14 837	11,8	0,9	4,8	12,6	0,0	<b>165,0</b>
8 645	<b>12 641</b>	16 763	16,5	1,8	6,1	12,3	0,0	<b>167,8</b>
8 960	<b>12 997</b>	16 937	16,2	1,9	6,4	12,3	0,0	<b>168,0</b>
9 118	<b>13 706</b>	21 403	11,8	0,9	12,5	11,1	0,0	<b>167,7</b>
19 480	<b>22 062</b>	24 568	12,4	1,4	19,0	11,7	0,2	<b>171,6</b>
20 214	<b>22 131</b>	24 208	12,5	1,5	20,0	11,7	0,2	<b>172,0</b>
14 643	<b>16 771</b>	19 540	8,6	2,2	18,2	10,5	0,5	<b>175,4</b>
14 698	<b>16 639</b>	18 949	7,5	2,6	20,0	10,3	1,0	<b>177,5</b>
14 556	<b>16 271</b>	18 642	8,8	2,1	17,7	10,4	0,3	<b>174,7</b>
13 523	<b>15 835</b>	18 885	8,7	2,1	18,6	10,6	1,0	<b>177,2</b>
15 038	<b>18 938</b>	25 103	9,7	2,2	13,5	9,9	0,9	<b>188,5</b>
16 551	<b>22 308</b>	27 144	6,9	1,9	14,0	10,5	0,1	<b>187,9</b>
14 253	<b>16 697</b>	20 228	13,6	3,0	11,2	8,5	2,5	<b>188,8</b>
16 649	<b>20 710</b>	23 515	7,0	1,6	14,9	11,7	0,0	<b>188,2</b>
11 744	<b>15 609</b>	21 200	17,1	2,0	3,6	10,2	0,6	<b>183,5</b>
11 563	<b>15 411</b>	21 071	17,5	2,1	3,7	10,3	0,7	<b>183,5</b>
10 563	<b>13 551</b>	17 447	15,1	3,0	2,6	10,0	0,1	<b>194,0</b>
10 677	<b>13 544</b>	17 185	15,8	3,3	2,8	9,8	0,1	<b>197,6</b>
13 398	<b>18 007</b>	23 050	18,7	2,0	5,7	11,1	0,4	<b>179,7</b>
9 962	<b>14 962</b>	21 349	12,9	1,2	9,0	11,2	0,1	<b>171,1</b>
9 803	<b>14 127</b>	19 639	11,8	1,4	9,8	11,6	0,0	<b>170,8</b>

**Průměrná hrubá měsíční mzda, placená doba  
podle zaměstnání KZAM - R**

Podskupiny zaměstnání a zaměstnání KZAM - R  (zveřejněna zaměstnání, která jsou ve své hlavní třídě zastoupena minimálně 1%)	Počet zaměstnanců přepočtený podle placených měsíců	Průměr  Kč/měs
8334 Obsluha vysokozdvizných a ostatních motorových vozíků	5 485	15 798
83341 Řidič vysokozdvizných vozíků	3 788	16 370
9132 Pomocníci a uklízeči v kancelářích, hotelích, nemocnicích ap.	10 191	9 214
91321 Pomocník, uklízeč v kancelářích	2 913	8 898
91323 Uklízeč výrobních prostor, skladů, svačinkařka	1 096	8 631
91324 Pomocník, uklízeč ve zdravotnickém zařízení	786	8 404
91325 Pomocník, uklízeč v hotelu, v restauraci, pokojská	1 412	10 252
91327 Pomocník, uklízeč ve službách	1 570	8 279
91329 Pomocník, uklízeč jinde neuvedený	1 706	10 558
9141 Domovníci, správci domu	666	12 674
9152 Vrátní, hlídači, uváděči a šatnářky	4 169	9 725
91521 Vrátný	2 638	9 920
91522 Hlídač	1 396	9 248
9161 Sběrači odpadků, popeláři	1 114	12 395
91613 Popelář	780	13 610
9162 Metaři, čističi záchodků, žump, kanálů a podobných zařízení	756	13 293
9211 Pomocní a nekvalifikovaní dělníci v zemědělství	518	11 037
9311 Pomocní a nekvalifikovaní dělníci v dolech a lomech a v příbuzných oborech	1 490	16 560
9312 Pomocní a nekvalifikovaní dělníci na stavbách a údržbě silnic, přehrad	893	14 754
9321 Pomocní a nekvalifikovaní montážní a manipulační dělníci	10 372	12 084
93211 Manipulační dělník v průmyslu (ve výrobě)	4 953	12 667
93212 Pomocný dělník v průmyslu (ve výrobě)	4 052	11 552
93219 Nekvalifikovaný montážní a manipulační pracovník v průmyslu jinde neuv.	675	10 099
9322 Ruční baliči a pytlouvači	1 364	11 895
93221 Balič ruční	1 186	11 567
9323 Dělníci nádvorní skupiny (pomocní montéři)	2 245	14 431
93239 Nekvalifikovaný pracovník jinde neuvedený	1 866	15 014
9333 Vazači a nosiči břemen, přístavní dělníci (dokaři)	1 152	13 234
93331 Vazač břemen	700	14 038
9339 Pomocní a nekvalifikovaní pracovníci v dopravě, ve skladech, v telekom.	13 585	13 096
93391 Pomocný, manipulační dělník v dopravě	1 246	13 655
93393 Pomocný skladník	7 215	13 553
93397 Pomocný pracovník obchodního provozu	710	10 063
93399 Nekvalif. pracovník v dopravě, skladech, telekomunikacích jinde neuvedený	4 142	12 685

Průměrná hrubá měsíční mzda, placená doba  
podle zaměstnání KZAM - R

Diferenciace			Složky hrubé mzdy					Placená doba
			prémie a odměny	příplatky za přesčas	příplatky ostatní	náhrady	odměny za pohotovost	
1. decil	medián	9. decil	%	%	%	%	%	hod/měs
Kč/měs	Kč/měs	Kč/měs						
10 472	<b>15 820</b>	20 436	14,6	1,4	7,8	10,5	0,1	<b>169,2</b>
11 104	<b>16 501</b>	20 617	14,9	1,4	8,1	10,5	0,1	<b>168,7</b>
6 539	<b>8 639</b>	12 550	12,3	0,5	5,4	9,8	0,1	<b>166,0</b>
6 423	<b>8 613</b>	11 432	12,4	0,3	4,8	11,2	0,0	<b>163,1</b>
6 584	<b>8 138</b>	11 370	13,0	0,4	2,7	12,0	0,0	<b>162,9</b>
6 441	<b>8 064</b>	10 343	11,1	1,0	7,1	8,6	0,1	<b>169,5</b>
7 656	<b>9 765</b>	13 626	13,4	0,6	8,3	9,1	0,1	<b>168,0</b>
5 814	<b>7 808</b>	10 869	7,8	0,8	7,1	8,6	0,0	<b>167,8</b>
7 172	<b>9 467</b>	15 595	14,4	0,5	3,1	8,3	0,0	<b>168,0</b>
8 003	<b>12 615</b>	17 451	12,4	1,1	6,0	10,0	0,3	<b>169,1</b>
6 996	<b>9 126</b>	12 991	8,9	1,5	12,0	9,1	0,3	<b>171,9</b>
7 149	<b>9 474</b>	13 033	8,9	1,6	12,5	9,3	0,2	<b>171,1</b>
6 844	<b>8 562</b>	12 775	8,5	1,3	11,2	8,6	0,4	<b>174,1</b>
7 951	<b>12 561</b>	15 923	13,1	1,7	5,4	10,5	0,1	<b>174,6</b>
10 659	<b>13 646</b>	16 368	12,9	1,6	6,4	10,9	0,0	<b>175,2</b>
8 066	<b>12 976</b>	19 095	17,1	0,7	5,5	11,5	1,6	<b>166,7</b>
7 502	<b>10 783</b>	14 720	16,7	1,4	5,7	10,1	0,0	<b>180,3</b>
11 840	<b>16 001</b>	22 368	20,8	1,0	6,5	14,4	0,3	<b>162,4</b>
10 262	<b>13 863</b>	20 097	23,2	2,0	2,0	11,6	0,6	<b>176,9</b>
8 176	<b>11 497</b>	16 964	15,1	1,2	7,1	11,6	0,0	<b>167,7</b>
8 591	<b>11 989</b>	17 630	15,6	1,3	7,1	11,5	0,0	<b>168,3</b>
8 147	<b>11 095</b>	15 688	14,7	1,0	7,5	11,6	0,0	<b>167,1</b>
6 800	<b>9 639</b>	14 032	13,5	0,9	5,5	11,5	0,0	<b>166,2</b>
8 161	<b>11 298</b>	16 931	17,3	1,0	6,8	12,2	0,0	<b>166,4</b>
8 121	<b>11 131</b>	15 853	16,8	1,0	6,0	12,4	0,0	<b>166,2</b>
9 296	<b>13 387</b>	19 712	19,4	0,2	2,5	9,1	0,0	<b>167,8</b>
10 055	<b>13 723</b>	20 445	19,6	0,0	2,3	8,9	0,0	<b>167,5</b>
9 038	<b>13 216</b>	17 128	13,4	1,3	3,7	10,3	0,2	<b>171,5</b>
9 474	<b>14 470</b>	17 678	13,2	1,1	3,5	10,3	0,0	<b>169,3</b>
8 906	<b>12 515</b>	18 736	12,8	0,7	7,2	11,2	0,3	<b>168,4</b>
9 676	<b>13 110</b>	19 025	12,0	0,8	11,8	10,5	0,1	<b>170,5</b>
8 746	<b>12 788</b>	20 122	13,3	0,7	6,3	11,0	0,2	<b>167,6</b>
7 327	<b>9 480</b>	14 265	10,8	0,6	7,3	10,4	0,0	<b>170,2</b>
9 778	<b>12 497</b>	15 512	12,4	0,7	7,7	12,0	0,7	<b>168,9</b>



**Průměrná měsíční odpracovaná a neodpracovaná doba zaměstnanců  
dle podskupin zaměstnání a zaměstnání v klasifikaci KZAM - R**

Podskupiny zaměstnání a zaměstnání KZAM - R  (zveřejněna zaměstnání, která jsou ve své hlavní třídě zastoupena minimálně 1%)	Počet zaměstnanců přepočtený podle eviden. měsíců	Odpracovaná doba		Neodpracovaná doba		
		celkem hod/měs	z toho přesčas hod/měs	celkem dnů/měs	z toho	
					nemoc dnů/měs	dovolená dnů/měs
1210 Ředitelé a prezidenti velkých organizací, podniků	1 822	<b>151,0</b>	0,1	2,2	0,2	1,9
12105 Vedoucí velké zpracovatelské organizace	553	<b>148,8</b>	0,1	2,2	0,2	1,8
1221 Ved. prac. v zemědělství, lesnictví, rybářství a myslivosti	1 267	<b>152,9</b>	1,0	2,3	0,4	1,8
1222 Vedoucí pracovníci v průmyslu (ve výrobě)	5 789	<b>146,1</b>	1,1	2,5	0,3	2,0
12221 Výrobní, technický náměstek výrobní organizace	862	<b>147,6</b>	0,2	2,3	0,2	1,9
12223 Vedoucí výrobního (provozního) útvaru v energetice	804	<b>145,0</b>	1,4	2,6	0,3	2,1
12224 Vedoucí výrobního (provozního) útvaru ve strojírenství	1 257	<b>146,6</b>	0,7	2,5	0,3	2,0
12229 Vedoucí pracovník výrobního útvaru v průmyslu j. n.	1 411	<b>146,7</b>	1,4	2,5	0,3	1,9
1223 Vedoucí pracovníci ve stavebnictví a zeměměřičtví	1 370	<b>152,7</b>	0,9	2,5	0,3	1,9
1224 Vedoucí pracovníci ve velkoobchodě a v maloobchodě	4 806	<b>147,5</b>	0,9	3,0	0,7	2,0
12241 Vedoucí provozní jednotky obchodu	1 939	<b>144,3</b>	1,2	3,2	0,8	2,0
12242 Vedoucí oddělení, sektoru obchodního domu	635	<b>146,2</b>	0,6	3,2	0,9	2,0
12244 Vedoucí provozu v maloobchodě	691	<b>150,4</b>	0,5	2,8	0,6	1,9
12246 Vedoucí obchodního odboru (útvary)	508	<b>152,2</b>	0,3	2,4	0,3	1,8
12249 Vedoucí prac. ve velkoobchodě, maloobchodě j. n.	835	<b>148,9</b>	1,3	3,0	0,6	2,1
1226 Ved. prac. v dopr., skladování, telekom. a na pošt. úřadech	5 549	<b>138,6</b>	0,4	3,1	0,6	2,3
12266 Vedoucí provoz. útvaru poštovního úřadu, telekomunikací	2 624	<b>133,8</b>	0,6	3,5	0,8	2,2
12267 Vedoucí provozního útvaru dopravní organizace	1 105	<b>142,0</b>	0,1	2,8	0,4	2,3
12269 Vedoucí prac. v dopravě, telekomunikacích jinde n.	872	<b>145,7</b>	0,4	2,7	0,3	2,2
1227 Ved. prac. v organ.zaměřených na poskytování obch.služeb	3 428	<b>146,8</b>	0,3	2,9	0,3	2,2
12271 Vedoucí provozu v peněžnictví, v pojišťovnictví	2 039	<b>146,3</b>	0,4	3,0	0,3	2,3
12273 Vedoucí provozního útvaru banky, spořitelny, pojišťovny	765	<b>149,7</b>	0,3	2,7	0,2	2,2
1229 Ved. prac. dílčích celků jinde neuv. (kult.,zdrav.,škol.)	2 510	<b>147,7</b>	2,6	2,8	0,3	2,1
12299 Vedoucí pracovník dílčího celku jinde neuvedený	2 244	<b>147,9</b>	2,7	2,8	0,3	2,0
1231 Ved. prac. finančních a hospodářských (správních) útvarů	4 726	<b>146,7</b>	0,2	2,6	0,3	2,0
12311 Ekonomický náměstek (ekonomický ředitel)	1 044	<b>148,3</b>	0,0	2,4	0,2	2,0
12314 Vedoucí útvaru informační soustavy, účetnictví	591	<b>146,0</b>	0,3	2,6	0,4	2,1
12318 Vedoucí ekonomického útvaru	624	<b>146,6</b>	0,2	2,7	0,5	2,0
12319 Ved. pracovník finančního, hospodářského útv. j. n.	928	<b>146,5</b>	0,2	2,7	0,3	2,1
1232 Ved. prac. personálních útvarů a útvarů průmysl. vztahů	927	<b>144,8</b>	0,2	2,7	0,4	2,0
1233 Ved. prac. odbytových útvarů (vč. průzkumu trhu)	3 163	<b>146,8</b>	0,2	2,6	0,3	2,0
12331 Obchodní náměstek (obchodní ředitel)	669	<b>149,3</b>	0,1	2,3	0,2	1,9
12334 Vedoucí útvaru odbytu (prodeje)	1 225	<b>145,7</b>	0,3	2,7	0,3	2,1
1235 Vedoucí pracovníci zásobovacích útvarů	1 119	<b>145,3</b>	0,7	2,7	0,4	2,0
12351 Vedoucí útvaru zásobování, nákupu	807	<b>144,9</b>	0,3	2,7	0,4	2,0
1236 Vedoucí pracovníci výpočetních útvarů	1 011	<b>146,0</b>	0,4	2,7	0,3	2,2
1237 Vedoucí pracovníci výzkumných a vývojových útvarů	1 234	<b>146,0</b>	0,4	2,5	0,2	2,1
1239 Vedoucí pracovníci ostatních útvarů jinde neuvedení	3 597	<b>145,5</b>	0,6	2,8	0,4	2,1
12391 Vedoucí sekretariátu ředitele velké organizace	866	<b>146,2</b>	0,2	2,9	0,5	2,1
12399 Vedoucí pracovník velkého univerzálního útvaru j. n.	2 157	<b>145,0</b>	0,9	2,7	0,3	2,1
1312 Vedoucí, ředitelé v průmyslu (ve výrobě)	1 260	<b>146,6</b>	0,6	2,5	0,4	1,9
13122 Vedoucí samostatného výrobního provozu	720	<b>146,7</b>	0,6	2,5	0,4	1,9



**Průměrná měsíční odpracovaná a neodpracovaná doba zaměstnanců  
dle podskupin zaměstnání a zaměstnání v klasifikaci KZAM - R**

Podskupiny zaměstnání a zaměstnání KZAM - R  (zveřejněna zaměstnání, která jsou ve své hlavní třídě zastoupena minimálně 1%)	Počet zaměstnanců přepočtený podle eviden. měsíců	Odpracovaná doba		Neodpracovaná doba		
		celkem hod/měs	z toho přesčas hod/měs	celkem dnů/měs	z toho	
					nemoc dnů/měs	dovolená dnů/měs
1314 Ved., ředitelé ve velkoobchodu a maloobchodu	2 947	<b>146,4</b>	1,1	3,0	0,7	1,9
13142 Vedoucí maloobchodní prodejny	2 544	<b>145,8</b>	1,1	3,0	0,7	1,9
1316 Ved. v dopravě, sklad., telekom. a na pošt. úřadech	791	<b>143,7</b>	1,0	2,9	0,5	2,0
1317 Ved., ředitelé v podnicích poskytujících obchodní služby	946	<b>146,9</b>	0,0	2,9	0,5	2,1
13174 Vedoucí malé pobočky banky, pojišťovny, spořitelny	524	<b>147,0</b>	0,0	2,9	0,5	2,1
2119 Ostatní vědci a odborníci v příbuz. oborech jinde neuved.	809	<b>147,3</b>	2,7	2,8	0,4	2,0
21191 Vědecký pracovník v oborech technických jinde n.	796	<b>147,2</b>	2,8	2,8	0,4	2,1
2131 Projektanti a analytici výpočetních systémů	2 063	<b>146,8</b>	1,5	2,8	0,4	2,1
21313 Projektant a analytik informačních systémů	987	<b>146,6</b>	2,0	2,9	0,4	2,1
2132 Programátoři	2 781	<b>146,0</b>	1,1	2,8	0,4	2,0
21323 Programátor informačních systémů	895	<b>145,5</b>	0,5	2,9	0,5	2,0
2139 Ostatní odborníci zabývající se vt jinde neuvedení	3 579	<b>146,3</b>	1,5	2,8	0,4	2,1
21392 Inženýr správce integrovaných, informačních systémů, sítí	959	<b>145,4</b>	1,2	2,8	0,4	2,1
2142 Projektanti staveb a areálů, stavební inženýři	2 486	<b>146,1</b>	0,4	2,8	0,6	2,0
2143 Projektanti elektrotechnických zařízení, elektroinženýři	2 534	<b>144,2</b>	1,3	2,8	0,5	2,1
2144 Projektanti elektron.systémů a telekom.sítí	1 781	<b>144,9</b>	2,1	2,8	0,4	2,1
21446 Inženýr elektronik telekomunikace, radiokomunikace	974	<b>143,9</b>	2,3	2,9	0,4	2,2
2145 Projektanti a konstruktéři strojních zařízení, strojní inž.	4 859	<b>145,1</b>	2,1	2,9	0,5	2,0
21452 Inženýr projektant, konstruktér průmysl. zařiz., strojů	2 418	<b>144,7</b>	2,0	2,9	0,6	2,0
2149 Ostatní architekti, projekt., konstruk. a tech.inženýři	2 752	<b>143,0</b>	1,3	3,1	0,5	2,1
21499 Inženýr jinde neuvedený	1 220	<b>143,2</b>	1,9	3,2	0,4	2,1
2221 Lékaři, ordináři (kromě zubních lékařů)	859	<b>146,2</b>	5,5	3,0	0,7	2,1
2311 Vědeckopedagogičtí pracovníci	9 071	<b>139,4</b>	0,0	4,1	0,3	3,7
23112 Profesor vysokoškolský, univerzitní	935	<b>141,3</b>	0,0	3,8	0,2	3,6
23113 Docent	2 294	<b>139,8</b>	0,0	4,0	0,3	3,7
23114 Odborný asistent vysoké školy, univerzity	4 962	<b>138,8</b>	0,0	4,1	0,3	3,8
2411 Odb. prac. na úseku účetnictví, financí, daní, apod.	4 956	<b>145,0</b>	0,6	2,9	0,5	2,1
24112 Hlavní, vedoucí účetní	1 211	<b>145,5</b>	0,6	2,8	0,5	2,0
24119 Odborný pracovník účetnictví a financování jinde neuved.	930	<b>144,6</b>	0,8	3,0	0,6	2,2
2412 Odb. prac. na úseku zaměstnaneckých, personálních věcí	1 218	<b>143,2</b>	1,0	3,1	0,6	2,1
2413 Odborní pracovníci v bankovníctví a pojišťovnictví	17 744	<b>142,6</b>	1,1	3,4	0,8	2,2
24132 Bankovní makléř, poradce, expert, dealer	2 718	<b>145,1</b>	0,4	3,4	0,7	2,2
24134 Odborný pracovník hotovostních a kapitálových operací	1 012	<b>144,7</b>	1,9	3,4	0,8	2,1
24135 Odborný pracovník pro úvěrovou administrativu	8 366	<b>139,9</b>	1,6	3,5	0,9	2,3
24138 Odborný pracovník v pojišťovnictví	1 190	<b>146,0</b>	0,0	3,3	0,6	2,2
24139 Odborný pracovník bankovníctví a pojišťovnictví j. n.	3 299	<b>143,7</b>	0,7	3,3	0,6	2,2
2419 Ostatní odborní pracovníci v oblasti podnikání	6 006	<b>144,2</b>	0,9	2,9	0,5	2,1
24192 Odborný pracovník marketingu (zahraničních vztahů)	919	<b>147,3</b>	0,3	2,7	0,4	2,0
24199 Odborný pracovník v oblasti podnikání jinde neuvedený	3 850	<b>143,5</b>	1,2	3,0	0,5	2,1
2421 Právníci, právní poradci (mimo advokacie a soudnictví)	1 258	<b>144,5</b>	0,1	3,0	0,6	2,1
2433 Odborní pracovníci v informacích (např. vti..)	1 495	<b>138,3</b>	1,3	3,5	0,8	2,2
24331 Věd. (výzk. a vývoj.) pracovník v oboru informací	1 011	<b>134,9</b>	1,5	3,8	1,0	2,3

**Průměrná měsíční odpracovaná a neodpracovaná doba zaměstnanců  
dle podskupin zaměstnání a zaměstnání v klasifikaci KZAM - R**

Podskupiny zaměstnání a zaměstnání KZAM - R  (zveřejněna zaměstnání, která jsou ve své hlavní třídě zastoupena minimálně 1%)	Počet zaměstnanců přepočtený podle eviden. měsíců	Odpracovaná doba		Neodpracovaná doba		
		celkem hod/měs	z toho přesčas hod/měs	celkem dnů/měs	z toho	
					nemoc dnů/měs	dovolená dnů/měs
2441 Ekonomové - vědecktí pracovníci, specialisté, experti	3 072	144,6	0,7	2,9	0,5	2,0
24415 Odborný ekonom marketingu, obchodu	909	145,3	0,4	2,8	0,5	2,0
2451 Spisovatelé, autoři, kritikové, novináři, redaktori	1 537	149,9	1,2	2,8	0,6	2,1
24517 Redaktor - publicista	873	148,7	0,2	2,9	0,5	2,2
2470 Odb. administrativní pracovníci jinde neuvedení	2 313	145,8	1,3	3,0	0,6	2,1
24706 Odborný administrativní pracovník podnikatelské organiz.	1 106	144,6	2,0	3,0	0,6	2,0
24709 Odborný administrativní pracovník jinde neuvedený	988	146,5	0,9	2,9	0,6	2,1
3112 Stavební technici	7 404	150,5	2,5	2,8	0,6	1,9
31121 Mistr stavební výroby	3 751	153,9	4,0	2,7	0,6	1,8
3113 Elektrotechnici	8 552	144,4	3,3	2,9	0,6	2,1
31131 Mistr elektrotechnické výroby, výroby a rozvodu energie	3 889	144,0	3,6	3,0	0,6	2,2
31139 Elektrotechnik jinde neuvedený	1 927	145,5	3,5	2,9	0,6	2,0
3114 Elektronici a technici v radiokomun. a telekomun.	4 911	143,6	3,9	3,1	0,6	2,1
31146 Technik, inspektor radiokomunikací, telekomunikací	3 073	142,4	3,1	3,1	0,5	2,1
3115 Strojírenští technici	15 874	143,1	3,0	3,1	0,7	2,0
31151 Mistr strojírenské výroby	4 002	144,7	3,4	3,0	0,6	2,0
31155 Strojírenský technik kontrolor jakosti, laborant	3 201	141,2	3,2	3,4	0,9	2,0
31157 Strojírenský technik technolog, normalizátor, konstruktér	2 745	143,4	2,3	3,0	0,7	2,0
31159 Strojírenský technik jinde neuvedený	1 961	143,3	3,1	3,3	0,7	2,0
3116 Chemičtí technici	3 993	141,8	2,6	3,0	0,6	2,1
3117 Důlní a hutní technici	2 696	142,3	3,7	3,0	0,5	2,1
3118 Technici v kartografii, kresličí a zeměměřiči	2 535	143,4	1,5	3,0	0,7	2,0
3119 Ostatní techničtí pracovníci jinde neuvedení	19 556	145,5	2,9	2,9	0,7	1,9
31191 Mistr jinde neuvedený	6 304	147,4	5,1	2,9	0,7	1,9
31199 Technik jinde neuvedený	6 515	146,1	1,5	2,9	0,6	1,9
3121 Poradci ve výpočetní technice	2 165	146,4	1,3	3,0	0,5	2,1
3122 Operátoři a obsluha výpočetní techniky	3 269	144,8	2,3	3,1	0,7	2,1
3152 Bezpečnostní tech.a tech. pro kontrolu zdravot. nezávad.	3 918	142,4	1,9	3,2	0,8	2,1
3160 Technici železničního provozu	9 682	145,8	9,0	3,7	0,6	2,7
31606 Výpravčí (dispoziční, vnější služby)	5 419	149,3	14,2	3,9	0,5	3,1
3212 Technici v agronomii, v lesnictví a v zemědělství	5 039	151,5	0,7	2,5	0,6	1,8
32127 Technik lesního hospodářství	2 546	151,8	0,1	2,3	0,4	1,8
3231 Ošetřovatelé, všeobecné zdravotní sestry	1 712	141,4	2,5	3,2	1,1	2,0
3411 Zprostředkovatelé finanč. transakcí, obchodu s cen. papíry	2 855	144,5	0,9	3,6	0,9	2,2
34119 Zprostředkovatel finančních transakcí jinde neuvedený	2 280	144,2	1,1	3,7	0,9	2,2
3412 Pojišťovací agenti	4 139	145,0	0,1	3,3	0,9	2,1
34121 Pojišťovací agent, zprostředkovatel pojištění	1 651	145,7	0,0	3,4	0,8	2,1
3415 Obchodní cestující, prof. poradci v obchodě, obch.zástupci	4 464	146,7	0,7	2,8	0,6	2,0
34152 Obchodní zástupce	3 311	147,0	0,3	2,7	0,5	2,0
3416 Nákupčí	5 615	142,9	1,0	3,1	0,7	2,0
34161 Nákupčí (zásobovač, nákupce)	4 265	143,1	1,1	3,0	0,7	2,0
3421 Obchodní agenti	6 655	144,2	0,8	2,9	0,7	2,0

**Průměrná měsíční odpracovaná a neodpracovaná doba zaměstnanců  
dle podskupin zaměstnání a zaměstnání v klasifikaci KZAM - R**

Podskupiny zaměstnání a zaměstnání KZAM - R  (zveřejněna zaměstnání, která jsou ve své hlavní třídě zastoupena minimálně 1%)	Počet zaměstnanců přepočtený podle eviden. měsíců	Odpracovaná doba		Neodpracovaná doba		
		celkem hod/měs	z toho přesčas hod/měs	celkem dnů/měs	z toho	
					nemoc dnů/měs	dovolená dnů/měs
34213 Obchodní referent (referent obchodní služby)	4 509	<b>144,2</b>	0,7	2,9	0,7	1,9
3422 Odbytoví a přepravní agenti	7 873	<b>143,0</b>	1,8	3,3	0,9	2,1
34221 Odbytový agent (odbytář, prodejce)	3 985	<b>141,7</b>	0,8	3,2	0,8	2,0
3431 Odborné sekretářky, sekretáři	4 884	<b>145,8</b>	0,4	3,0	0,9	2,0
34312 Administrativní sekretář	2 161	<b>147,5</b>	0,2	3,0	1,0	1,9
34319 Odborný sekretář, sekretářka jinde neuvedený	1 989	<b>143,9</b>	0,6	3,1	0,7	2,1
3433 Prac. v oblasti účetnictví, fakturace, rozpočet., kalkulace	20 453	<b>144,1</b>	0,7	3,0	0,7	2,0
34331 Účetní všeobecný	7 028	<b>144,3</b>	0,4	3,0	0,8	2,0
34332 Účetní mzdový	2 807	<b>144,0</b>	0,9	3,0	0,6	2,0
34333 Účetní finanční	2 459	<b>145,5</b>	0,4	2,8	0,6	2,0
34338 Referent kalkulací, cen, rozpočtů	1 827	<b>143,8</b>	1,0	3,1	0,8	1,9
34339 Referent účetnictví, financ., rozpočet. a kalkul. jinde n.	2 794	<b>143,4</b>	1,0	3,1	0,6	2,1
3436 Referenti osobních oddělení	2 397	<b>141,8</b>	0,4	3,1	0,7	2,1
3439 Ostatní odborní administrativní pracovníci jinde neuved.	10 943	<b>143,2</b>	1,0	3,2	0,8	2,1
34394 Referent hospodářské správy	2 740	<b>142,8</b>	1,1	3,3	0,8	2,1
34399 Referent administrativy jinde neuvedený	5 199	<b>143,2</b>	1,0	3,3	0,9	2,1
4112 Kancelářští prac. a obsl. zařiz. na zpracování textu	755	<b>140,5</b>	0,6	3,4	1,0	2,1
4113 Pracovníci přípravy dat vt	1 041	<b>140,1</b>	0,8	3,4	1,0	2,1
41131 Operátor počítače pro vkládání dat	681	<b>139,0</b>	0,9	3,5	1,0	2,1
4115 Sekretářky, sekretáři	6 182	<b>143,7</b>	0,6	3,2	0,9	2,0
41151 Sekretářka, sekretář	3 633	<b>142,9</b>	0,4	3,2	0,8	2,0
41159 Administrativní pracovník jinde neuvedený	2 267	<b>143,9</b>	1,0	3,2	1,0	1,9
4121 Nižší účetní	2 453	<b>143,0</b>	0,6	3,2	1,0	1,9
41211 Nižší účetní všeobecný	777	<b>141,0</b>	0,5	3,3	1,1	1,9
4123 Nižší finanční, daňoví úředníci a úředníci v příb. oborech	850	<b>147,8</b>	1,7	3,2	0,7	2,1
4131 Úředníci ve skladech	10 269	<b>143,4</b>	4,6	3,6	1,2	2,0
41311 Ved. malého skladu, skladmistr	1 095	<b>143,3</b>	2,8	3,3	0,9	2,0
41312 Skladník (úředník)	4 607	<b>143,4</b>	4,3	3,4	1,2	1,9
41314 Úředník expedice, expedient	1 527	<b>141,6</b>	4,2	3,7	1,5	1,9
41315 Operátor skladů	2 335	<b>144,8</b>	6,6	3,9	1,1	2,5
4132 Úředníci ve výrobě (např. výrobní plánovači)	2 132	<b>141,8</b>	2,1	3,2	0,8	2,0
41323 Dílenský plánovač výroby	1 010	<b>140,8</b>	2,1	3,2	0,9	2,0
4133 Úředníci v dopravě a v přepravě (dispečeri, kontr. apod.)	4 845	<b>145,2</b>	4,5	3,5	0,9	2,4
41331 Dispečer dopravy a přepravy, komerční dispečer	1 226	<b>148,6</b>	2,2	2,6	0,6	1,8
41333 Operátor dopravy a přepravy	951	<b>143,0</b>	6,1	4,1	1,2	2,8
41338 Komerční pracovník dopravy a přepravy	886	<b>146,1</b>	6,3	4,3	1,0	3,1
41339 Úředník v dopravě jinde neuvedený	948	<b>144,4</b>	1,9	2,8	0,7	1,8
4141 Řadoví knihovníci, archiváři, evidenční pracovníci	755	<b>140,8</b>	0,2	3,5	1,1	2,1
4142 Poštovní doručovatelé, úředníci v třídárnách	7 254	<b>126,8</b>	1,2	4,5	1,6	2,3
41421 Doručovatel poštovních zásilek, tisku	4 591	<b>125,0</b>	0,8	4,5	1,7	2,3
41429 Provozní pracovník pošty jinde neuvedený	862	<b>127,9</b>	1,3	4,4	1,6	2,3
4190 Nižší pracovníci jinde neuvedení ostatní	1 633	<b>143,4</b>	1,2	3,2	0,9	1,9

**Průměrná měsíční odpracovaná a neodpracovaná doba zaměstnanců  
dle podskupin zaměstnání a zaměstnání v klasifikaci KZAM - R**

Podskupiny zaměstnání a zaměstnání KZAM - R  (zveřejněna zaměstnání, která jsou ve své hlavní třídě zastoupena minimálně 1%)	Počet zaměstnanců přepracovaný podle eviden. měsíců	Odpracovaná doba		Neodpracovaná doba		
		celkem hod/měs	z toho přesčas hod/měs	celkem dnů/měs	z toho	
					nemoc dnů/měs	dovolená dnů/měs
41909 Nižší úředník (referent) jinde neuvedený	1 149	<b>142,2</b>	1,3	3,3	1,0	2,0
4211 Pokladníci (v bankách, pojišťov., spořitelnách, na poště)	3 565	<b>139,1</b>	1,3	3,6	1,0	2,2
42111 Pokladník v bance	2 021	<b>139,9</b>	0,8	3,8	1,0	2,3
42118 Pokladník v organizaci	738	<b>142,6</b>	3,2	3,4	1,2	2,0
4212 Úředníci na přepážkách a směnárníci	6 219	<b>136,7</b>	1,5	3,7	1,1	2,2
42122 Úředník u přepážky v bance	1 230	<b>149,7</b>	3,6	3,1	0,7	2,1
42123 Úředník u přepážky v pojišťovně	992	<b>142,6</b>	0,0	3,4	0,9	2,1
4213 Pokladníci v obchodě, společném stravování apod.	6 462	<b>133,4</b>	1,1	4,3	2,1	1,9
42131 Pokladník v obchodě	2 936	<b>127,5</b>	0,4	4,6	2,4	2,0
42134 Pokladník v maloobchodní prodejně	2 219	<b>134,9</b>	0,7	4,3	2,0	1,9
42135 Pokladník kontrolní pokladny v samoobsluze	941	<b>144,6</b>	4,5	3,7	1,6	1,8
4214 Prodavači vstupenek, jízdenek apod.	2 318	<b>144,5</b>	6,3	4,3	1,1	3,0
42143 Pokladník, prodavač jízdenek v osobní dopravě	1 572	<b>145,8</b>	8,0	4,6	1,2	3,2
4222 Recepční	1 112	<b>147,4</b>	2,1	2,7	0,8	1,7
42222 Recepční	911	<b>147,1</b>	1,8	2,7	0,8	1,7
4223 Telefonisté	997	<b>140,0</b>	0,5	3,5	1,3	2,0
4224 Informátoři	1 480	<b>138,5</b>	2,1	4,2	1,5	2,3
42249 Informátor jinde neuvedený	800	<b>139,4</b>	0,1	4,2	1,4	2,0
5112 Vlakvedoucí, vlakové čety, průvodčí (vč. palub. průvodčí)	3 314	<b>143,8</b>	13,9	4,7	1,4	2,9
5121 Pracovníci dohlížející nad obsluh. personálem, hospodyně	1 098	<b>146,8</b>	3,7	3,0	1,0	1,9
5122 Kuchaři	6 408	<b>141,9</b>	2,2	3,6	1,5	1,8
51221 Šéfkuchař	664	<b>148,0</b>	2,9	3,1	1,0	1,9
51222 Kuchař	3 726	<b>142,9</b>	2,7	3,6	1,5	1,8
51228 Pomocný kuchař	1 295	<b>138,5</b>	1,2	3,9	1,8	1,8
51229 Kuchař jinde neuvedený	558	<b>134,8</b>	0,9	4,2	2,1	1,6
5123 Číšníci, servírky	1 455	<b>148,0</b>	3,6	2,9	1,1	1,7
51232 Číšník, servírka	1 120	<b>147,3</b>	3,1	2,9	1,1	1,7
5161 Hasiči, požárníci	2 246	<b>146,5</b>	7,2	2,9	0,7	1,8
51611 Hasič strojník	521	<b>144,0</b>	5,2	3,1	0,7	2,0
51612 Hasič podnikového sboru	1 373	<b>148,5</b>	8,6	2,7	0,6	1,7
5162 Pracovníci bezpečnostních orgánů (např. policisté, strážníci)	619	<b>148,8</b>	5,3	3,1	1,4	1,6
5169 Ostatní pracovníci ochrany a ostrahy jinde neuvedení	9 196	<b>155,0</b>	14,9	3,0	1,3	1,6
51691 Strážný, člen závodní stráže	3 650	<b>150,9</b>	10,9	3,0	1,3	1,6
51699 Pracovník ochrany majetku a osob jinde neuvedený	5 368	<b>158,2</b>	17,9	3,1	1,3	1,5
5211 Prodavači v obchodech	19 235	<b>138,8</b>	2,4	3,7	1,6	1,9
52111 Prodavač smíšeného zboží	4 758	<b>129,1</b>	0,6	4,2	2,2	1,8
52112 Prodavač potravinářského zboží	8 200	<b>142,2</b>	4,1	3,6	1,6	1,9
52113 Prodavač průmyslového zboží	1 432	<b>142,6</b>	1,3	3,1	1,2	1,7
52114 Prodavač drogistického zboží, kosmetiky	385	<b>140,9</b>	0,1	2,9	1,2	1,7
52119 Prodavač jinde neuvedený	3 686	<b>139,9</b>	1,3	3,7	1,4	2,0
6111 Pěstitelé polních plodin	716	<b>145,2</b>	5,7	4,4	2,3	1,4
61118 Zemědělský dělník v rostlinné výrobě	665	<b>145,3</b>	5,7	4,4	2,3	1,4

**Průměrná měsíční odpracovaná a neodpracovaná doba zaměstnanců  
dle podskupin zaměstnání a zaměstnání v klasifikaci KZAM - R**

Podskupiny zaměstnání a zaměstnání KZAM - R  (zveřejněna zaměstnání, která jsou ve své hlavní třídě zastoupena minimálně 1%)	Počet zaměstnanců přepočtený podle eviden. měsíců	Odpracovaná doba		Neodpracovaná doba		
		celkem hod/měs	z toho přesčas hod/měs	celkem dnů/měs	z toho	
					nemoc dnů/měs	dovolená dnů/měs
6112 Ovocnáři, vinaři, a ost. pěst. plodin rost.na stromech	263	<b>143,2</b>	4,9	4,5	2,3	1,6
6113 Zahradníci a pěstitelé zahradních plodin a sazenic	835	<b>143,5</b>	4,9	4,0	1,9	1,7
61131 Zahradník	545	<b>143,1</b>	5,7	4,1	2,0	1,6
61138 Zemědělský dělník v zahradnictví	161	<b>144,5</b>	4,6	3,8	1,6	1,9
6121 Chovatelé hospodářských zvířat (kromě drůbeže a včel)	3 829	<b>147,2</b>	7,2	4,1	2,1	1,8
61211 Chovatel skotu	869	<b>147,5</b>	8,3	4,3	2,3	1,8
61212 Chovatel prasat	544	<b>146,8</b>	5,1	3,8	1,9	1,8
61218 Zemědělský dělník ošetřovatel hospodářských zvířat	2 338	<b>147,4</b>	7,3	4,0	2,0	1,8
6122 Chovatelé drůbeže	377	<b>147,8</b>	8,0	4,0	1,9	1,8
61228 Zemědělský dělník ošetřovatel drůbeže	211	<b>150,1</b>	10,3	4,1	1,9	1,9
6124 Chovatelé hospodářských zvířat, drůbeže, včel apod.	118	<b>142,4</b>	3,2	4,0	1,9	1,8
6129 Ostatní chovatelé, ošetřovatelé zvířat jinde neuvedení	143	<b>145,0</b>	7,1	4,1	2,1	1,8
6141 Dělníci pro pěstění a ošetřování lesa	2 391	<b>129,6</b>	1,4	4,9	2,3	1,7
61411 Pěstitel, šlechtitel lesa	237	<b>135,8</b>	0,5	4,4	1,9	1,6
61414 Lesní školkař	206	<b>137,5</b>	5,4	4,3	2,3	1,6
61418 Lesní dělník v zalesňování	320	<b>128,2</b>	0,7	5,0	2,0	1,8
61419 Dělník pro pěstění a ošetřování lesa jinde neuvedený	1 392	<b>127,4</b>	1,1	5,0	2,5	1,7
6142 Dělníci pro těžbu dřeva (kromě obsuhy pojízdných zařízení)	1 340	<b>128,3</b>	0,8	4,9	2,2	1,8
61421 Lesní mechanizátor	186	<b>136,9</b>	2,1	4,2	1,7	1,9
61422 Dřevorubec	564	<b>123,2</b>	0,5	5,4	2,7	1,8
61423 Lesní manipulát, těžař	122	<b>137,7</b>	2,1	4,2	1,7	1,9
61428 Lesní dělník pro těžbu dřeva	411	<b>127,8</b>	0,2	4,8	2,0	1,8
6151 Kvalif. dělníci zabývající se chovem vodních živočichů	183	<b>147,3</b>	4,2	3,6	1,3	2,0
61518 Dělník rybářský, rybníkářský	183	<b>147,3</b>	4,2	3,6	1,3	2,0
7111 Horníci, lamači pro uhelné doly	3 612	<b>121,9</b>	4,8	5,3	2,4	2,6
7122 Zedníci, kameníci, omítkáři	7 207	<b>141,1</b>	7,0	4,6	2,2	1,9
71221 Zedník	5 595	<b>141,5</b>	6,8	4,6	2,2	1,9
7124 Tesaři a truhláři	2 535	<b>142,4</b>	8,2	4,5	2,0	1,9
7129 Ost. stavební děl. stav. výroby a prac. v ost. oborech	2 212	<b>145,7</b>	8,9	4,5	2,1	1,8
7136 Instalatéři, potrubáři, stavební zámečníci, klempíři	6 400	<b>143,2</b>	6,5	3,8	1,4	1,9
7137 Stavební a provozní elektrikáři	2 928	<b>147,2</b>	8,1	3,4	1,0	2,0
7142 Lakýrníci a pracovníci v příbuzných oborech	2 111	<b>136,7</b>	5,6	4,2	1,7	2,0
7212 Svářeči, řezači plamenem a páječi	6 292	<b>135,5</b>	6,7	4,6	2,0	2,0
72129 Svářeč kovů a páječ jinde neuvedený	2 247	<b>132,3</b>	4,1	4,6	1,9	2,0
7213 Výrobci a opraváři výrobků a dílů z plechů	2 736	<b>134,9</b>	3,6	4,3	1,6	2,0
7221 Kováři, obsluha kovacích lisů, obsluha bucharů	2 443	<b>132,9</b>	4,9	4,6	2,0	2,0
7222 Nástrojaři, kovodeláři, kovodelníci, zámečníci	35 838	<b>139,5</b>	6,5	3,9	1,5	2,0
72221 Nástrojař	3 377	<b>142,3</b>	7,4	3,7	1,1	2,0
72222 Zámečník, zámečník strojů	8 723	<b>139,4</b>	7,7	4,2	1,6	2,0
72223 Provozní zámečník, údržbář	16 776	<b>140,8</b>	6,3	3,7	1,3	1,9
72228 Strojírenský dělník (převážně ruční)	4 792	<b>134,8</b>	5,1	4,3	2,0	1,9
7223 Seřizovači a obsl. obráběcích strojů	15 787	<b>139,7</b>	7,5	4,0	1,5	2,0



**Průměrná měsíční odpracovaná a neodpracovaná doba zaměstnanců  
dle podskupin zaměstnání a zaměstnání v klasifikaci KZAM - R**

Podskupiny zaměstnání a zaměstnání KZAM - R  (zveřejněna zaměstnání, která jsou ve své hlavní třídě zastoupena minimálně 1%)	Počet zaměstnanců přečtený podle eviden. měsíců	Odpracovaná doba		Neodpracovaná doba		
		celkem hod/měs	z toho přesčas hod/měs	celkem dnů/měs	z toho	
					nemoc dnů/měs	dovolená dnů/měs
72231 Soustružník kovů - seřizovač a obsluha	5 508	<b>138,6</b>	6,5	4,0	1,6	2,0
72232 Frézař kovů - seřizovač a obsluha	3 334	<b>139,7</b>	7,7	4,0	1,5	2,0
7224 Brusiči, leštiči a ostříči nástrojů	2 135	<b>136,3</b>	6,5	4,4	1,8	2,1
7231 Mechanici a opraváři motorových vozidel	6 913	<b>140,5</b>	4,9	3,8	1,4	1,9
72311 Automechanik nákladních automobilů	2 411	<b>141,7</b>	6,4	4,0	1,5	2,0
72312 Automechanik osobních automobilů	2 299	<b>140,1</b>	2,7	3,5	1,0	1,9
7234 Mechanici a opraváři kolejových vozidel	5 927	<b>138,8</b>	3,9	4,2	1,2	2,6
72343 Zámečnick kolejevoých vozidel	2 456	<b>136,1</b>	2,5	4,4	1,5	2,4
7235 Mechanici obráběcích, zeměd. strojů a prům. zařízení	12 292	<b>143,1</b>	7,8	3,8	1,3	1,9
72351 Mechanik, opravář průmyslových, výrob. strojů a zaříz.	4 381	<b>144,8</b>	8,2	3,4	1,1	1,9
72356 Mechanik, opravář zemědělských strojů a zařízení	2 539	<b>153,7</b>	12,6	4,0	1,8	1,6
72359 Mechanik opravář a seřizovač prům. strojů jinde n.	2 923	<b>142,1</b>	5,5	3,4	0,9	1,9
7239 Ostatní mechan. a opraváři strojů a zařízení bez elektro	4 037	<b>142,3</b>	6,7	3,6	1,2	2,0
72397 Kontrolor výroby strojírenské (dělník)	2 639	<b>140,2</b>	6,1	3,7	1,3	2,0
7241 Elektromech.a seřizovači různých typů elektr. zařízení	23 352	<b>139,9</b>	6,2	3,8	1,4	1,9
72413 Elektromechanik strojů a zařízení	3 407	<b>140,8</b>	7,0	3,7	1,2	2,1
72415 Provozní elektromechanik	8 989	<b>143,5</b>	6,3	3,3	0,9	1,9
72418 Dělník v elektrotechnice	7 358	<b>134,2</b>	5,4	4,5	2,2	1,8
7242 Mechan., opraváři a seřizovači elektr. částí aut, letadel	2 863	<b>140,0</b>	4,0	4,0	1,2	2,4
7243 Mechanici, seřizovači, opraváři elektronických zařízení	6 963	<b>141,4</b>	6,6	3,4	1,3	1,7
72438 Dělník v elektronice	2 323	<b>136,6</b>	8,0	4,1	2,2	1,4
7244 Telefonní a telegrafní mechanici, montéři a opraváři	3 319	<b>143,7</b>	6,4	3,4	0,8	2,2
72447 Provozní mechanik telefonních, telegrafních zařízení	2 423	<b>143,5</b>	6,4	3,4	0,8	2,2
7246 Montéři a opraváři silnoproudých elektrických vedení	4 762	<b>143,5</b>	5,8	3,6	1,1	2,1
72467 Elektromontér trakčních silnoproudých vedení	3 238	<b>142,8</b>	5,2	3,6	1,1	2,2
7311 Výrobci, mechanici a opraváři přesných přístrojů a zaříz.	3 186	<b>132,4</b>	4,2	4,2	1,3	1,9
7322 Dělníci při výrobě skla, skláři vč. brusičů a leštičů	4 695	<b>128,9</b>	4,1	4,6	2,0	2,1
7411 Zpracov. masa, ryb vč. uzenářů a konzervovačů masa a ryb	3 768	<b>141,1</b>	5,5	4,2	2,1	1,8
7412 Zpracovatelé pekárenských a cukrářských výrobků	2 314	<b>141,3</b>	10,2	4,4	2,4	1,8
7422 Uměleč. truhláři, řezbáři, výrobci a oprav.výrobků ze dřeva	2 702	<b>131,4</b>	5,3	4,7	2,3	1,8
7436 Švadleny, vyšivači a pracovníci v příbuzných oborech	3 283	<b>129,9</b>	3,6	4,6	2,2	1,7
7439 Ost.dělníci při výrobě textilu, oděvů a výrobků z kůží	2 769	<b>135,1</b>	6,8	4,4	1,7	2,0
74398 Dělník textilní výroby jinde neuvedený	2 137	<b>134,6</b>	7,1	4,5	1,7	2,0
8111 Obsluha důlního zařízení a razicích štítů	3 710	<b>130,7</b>	5,6	4,6	1,7	2,2
8112 Obsluha zařízení pro úpravu rudných a nerudných surovin	2 503	<b>135,0</b>	4,0	3,8	1,4	1,9
8121 Obsluha zařízení při hutní výrobě kovů obsluha pecí	2 809	<b>136,7</b>	1,6	3,8	1,2	2,1
8122 Obsluha zařízení ve slévárnictví (taviči, slévači)	3 637	<b>135,7</b>	8,4	4,6	2,0	1,9
8125 Obsluha zařízení na tváření kovů ve válcovnách	5 024	<b>138,9</b>	4,0	3,8	1,4	2,0
8131 Obsluha pecí na výrobu skla a keramiky	2 533	<b>142,9</b>	8,0	3,3	1,1	1,8
8139 Obsluha ostatních zařízení na výrobu skla a keramiky	3 843	<b>136,8</b>	3,9	3,6	1,4	1,9
8141 Obsluha pily a jiného zařízení na zpracování dřeva	2 139	<b>141,3</b>	8,8	4,1	1,8	1,8
8159 Obsluha ostat. zaříz. při chemické výrobě jinde neuved.	4 567	<b>131,8</b>	2,6	3,7	1,2	2,0

**Průměrná měsíční odpracovaná a neodpracovaná doba zaměstnanců  
dle podskupin zaměstnání a zaměstnání v klasifikaci KZAM - R**

Podskupiny zaměstnání a zaměstnání KZAM - R  (zveřejněna zaměstnání, která jsou ve své hlavní třídě zastoupena minimálně 1%)	Počet zaměstnanců přepočtený podle eviden. měsíců	Odpracovaná doba		Neodpracovaná doba		
		celkem hod/měs	z toho přesčas hod/měs	celkem dnů/měs	z toho	
					nemoc dnů/měs	dovolená dnů/měs
8161 Obsluha zařízení při výrobě a rozvodu elektřiny	3 522	<b>140,9</b>	4,0	3,0	0,8	2,0
8162 Obsluha parních turbín, ohřívačů a motorů	3 020	<b>144,1</b>	8,4	3,4	1,1	2,0
81621 Topič - obsluha vytápění, ohřívačů, výměníků	2 255	<b>145,7</b>	9,3	3,4	1,1	2,0
8163 Obsluha zařízení při úpravě, čištění a rozvodu vody	5 487	<b>142,2</b>	4,6	3,2	1,0	1,9
8171 Obsluha automatických nebo poloaut. montážních linek	2 870	<b>136,8</b>	6,8	4,1	1,7	1,9
8211 Obsluha automat. nebo poloaut. obráb.strojů (kromě 722)	8 469	<b>138,9</b>	7,4	4,1	1,7	2,0
82119 Obsluha kovoobráběcího stroje jinde neuvedená	3 270	<b>135,9</b>	5,3	4,2	1,8	2,0
8223 Obsl.strojů při konečné úpravě a nanášení ochran.povlaků	2 141	<b>132,4</b>	4,0	4,5	1,7	2,1
8231 Obsluha strojů na výrobu pryžových výrobků (např. obuvi)	5 817	<b>137,2</b>	9,2	4,2	1,7	1,8
8232 Obsluha strojů na výrobu plast. výrobků (vč. laminování)	4 391	<b>138,2</b>	7,1	4,0	1,8	1,8
82321 Plastikář - strojník lisování plastů	2 035	<b>135,8</b>	6,1	4,2	1,9	1,8
8261 Obsluha strojů na úpravu vláken, dopřádání a navíj. příze	2 097	<b>129,9</b>	3,5	4,4	2,1	1,8
8262 Obsluha tkacích a pletacích strojů	2 328	<b>132,4</b>	4,3	4,2	1,8	1,8
8263 Obsluha šicích a vyšivacích strojů	3 236	<b>130,4</b>	4,1	4,6	2,1	1,9
8264 Obsluha strojů na bělení, barvení, čištění, praní	2 445	<b>134,7</b>	4,9	4,2	1,9	1,9
8274 Obsl. strojů na zpracování mouky, výrobu pečiva, čokolády	2 748	<b>140,0</b>	8,0	4,0	1,8	1,8
8281 Montážní dělníci montující mechanická zařízení (stroje)	10 511	<b>133,0</b>	4,7	4,5	1,8	1,9
82816 Strojník montáž. linky vozidel, stavebních, zemních strojů	2 387	<b>130,1</b>	1,0	4,4	1,6	2,1
82819 Montážní dělník jinde neuvedený	5 731	<b>132,4</b>	4,6	4,5	1,9	1,8
8282 Montážní dělníci montující elektrická zařízení	9 298	<b>133,7</b>	5,7	4,6	2,1	2,0
82829 Montážní dělník elektrického zařízení jinde neuvedení	6 720	<b>133,2</b>	6,0	4,7	2,1	2,0
8283 Montážní dělníci montující elektronická zařízení	2 488	<b>129,7</b>	4,3	4,7	2,1	1,8
8284 Montážní dělníci montující výrobky z kovů, pryže a plastů	2 451	<b>134,6</b>	5,8	4,4	1,9	1,9
82849 Montážní dělník vyr. z kovů v komb. s pryží jinde n.	2 221	<b>135,5</b>	6,1	4,3	1,8	1,9
8290 Obsluha jin.stacionárních zařízení a ost. montážní děl.	3 030	<b>137,9</b>	5,1	3,9	1,6	1,8
8311 Strojvedoucí	9 028	<b>141,4</b>	6,8	4,1	0,7	2,8
83112 Strojvedoucí lokomotivy, vlaku	7 518	<b>140,9</b>	7,2	4,3	0,7	3,0
8313 Dělníci zabezpeč. sestavování vlaků (brzdaři, výhybkáři)	10 040	<b>144,5</b>	11,2	4,2	1,0	2,8
83135 Signalista	3 114	<b>147,4</b>	13,1	4,1	0,8	3,0
83136 Posunovač, brzdař	2 592	<b>142,7</b>	10,1	4,3	1,2	2,8
8314 Dělníci zabezpečující jízdu vlaků v mezistaničních úsecích	3 859	<b>145,7</b>	10,6	4,2	1,0	2,9
8323 Řidiči autobusů, trolejbusů a tramvají	13 046	<b>157,4</b>	18,7	3,8	1,6	1,7
83231 Řidič autobusu v městské hromadné dopravě	4 253	<b>157,6</b>	17,5	3,6	1,7	1,2
83232 Řidič autobusu v silniční dopravě osob	4 855	<b>159,3</b>	20,9	3,6	1,4	1,9
83235 Řidič tramvaje	2 283	<b>151,1</b>	15,9	4,5	2,0	2,2
8324 Řidiči nákladních automobilů a tahačů	12 163	<b>154,6</b>	13,5	3,6	1,3	1,9
83243 Řidič nákladního automobilu	8 214	<b>154,5</b>	13,5	3,6	1,3	1,9
8331 Obsluha zemědělských a lesních strojů	3 837	<b>161,9</b>	18,9	3,8	1,7	1,6
83311 Traktorista	2 463	<b>164,8</b>	21,2	3,9	1,7	1,5
8332 Obsluha zemních a příbuzných strojů	4 223	<b>148,9</b>	11,3	3,9	1,3	1,9
8333 Obsluha jeřábů, zdvihacích a podob. manipulačních zaříz.	4 390	<b>138,1</b>	6,6	4,3	1,8	2,0
83331 Obsluha stavebního, mostového jeřábu	2 201	<b>135,4</b>	7,0	4,6	2,2	2,0

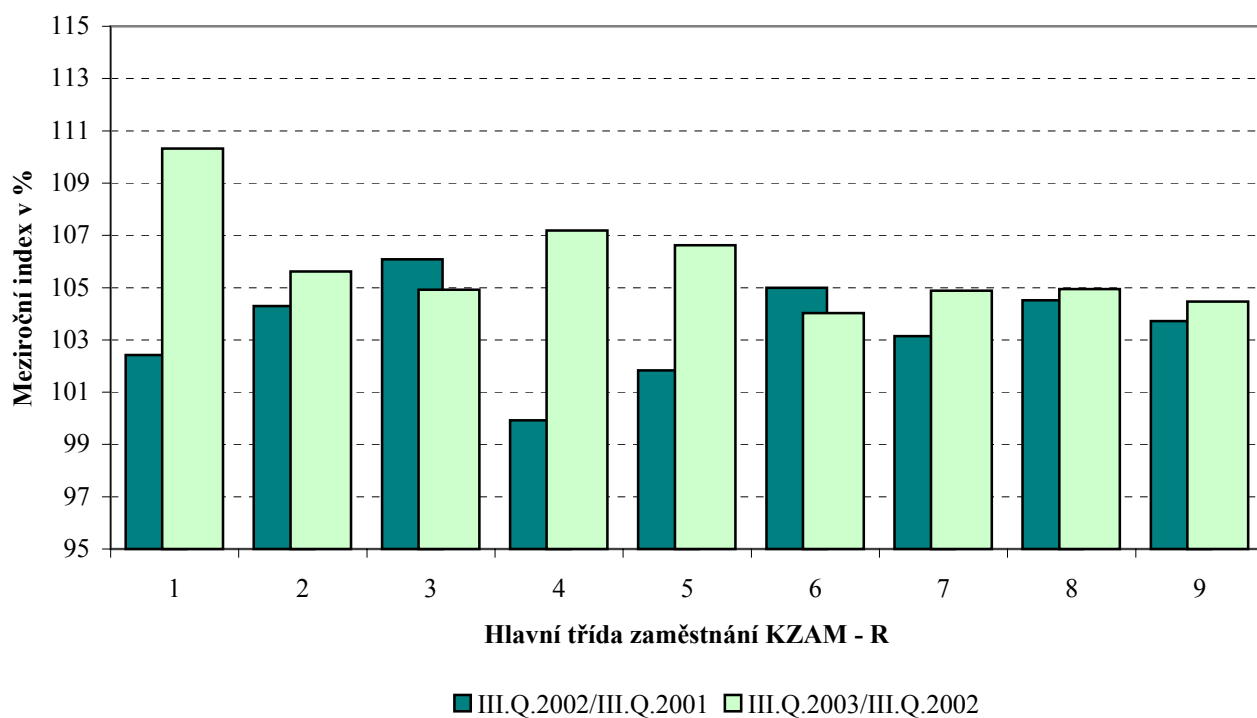
**Průměrná měsíční odpracovaná a neodpracovaná doba zaměstnanců  
dle podskupin zaměstnání a zaměstnání v klasifikaci KZAM - R**

Podskupiny zaměstnání a zaměstnání KZAM - R  (zveřejněna zaměstnání, která jsou ve své hlavní třídě zastoupena minimálně 1%)	Počet zaměstnanců přepočtený podle eviden. měsíců	Odpracovaná doba		Neodpracovaná doba		
		celkem	z toho přesčas	celkem	z toho	
					nemoc	dovolená
hod/měs	hod/měs	dnů/měs	dnů/měs	dnů/měs	dnů/měs	
8334 Obsluha vysokozdvizných a ostatních motorových vozíků	5 874	<b>140,5</b>	6,1	3,8	1,4	2,0
83341 Řidič vysokozdvizných vozíků	4 056	<b>139,8</b>	6,1	3,8	1,4	2,0
9132 Pomocníci a uklízeči v kancelář., hotel., nemocnicích ap.	11 180	<b>136,5</b>	2,4	3,9	1,8	1,8
91321 Pomocník, uklízeč v kancelářích	3 195	<b>132,0</b>	1,2	4,2	1,9	2,0
91323 Uklízeč výrobních prostor, skladů, svačinka	1 217	<b>130,1</b>	1,5	4,4	2,1	1,9
91324 Pomocník, uklízeč ve zdravotnickém zařízení	879	<b>138,6</b>	4,8	4,0	2,2	1,6
91325 Pomocník, uklízeč v hotelu, v restauraci, pokojská	1 531	<b>140,6</b>	2,0	3,5	1,6	1,8
91327 Pomocník, uklízeč ve službách	1 723	<b>139,7</b>	4,6	3,7	1,9	1,6
91329 Pomocník, uklízeč jinde neuvedený	1 867	<b>140,7</b>	2,7	3,5	1,7	1,5
9141 Domovníci, správci domu	704	<b>143,7</b>	3,1	3,3	1,1	1,9
9152 Vrátní, hlídači, uváděči a šatnářky	4 534	<b>144,6</b>	6,9	3,5	1,6	1,7
91521 Vrátný	2 851	<b>144,8</b>	7,3	3,4	1,5	1,7
91522 Hlídač	1 530	<b>145,6</b>	6,7	3,6	1,7	1,6
9161 Sběrači odpadků, popeláři	1 226	<b>142,4</b>	7,5	4,1	1,9	2,0
91613 Popelář	862	<b>141,6</b>	8,1	4,3	2,0	2,1
9162 Metaři, čističi záchodků, žump, kanálů a podob. zařízení	828	<b>134,6</b>	2,9	4,2	1,8	2,1
9211 Pomocní a nekvalifikovaní dělníci v zemědělství	584	<b>143,8</b>	6,6	4,5	2,4	1,7
9311 Pomocní a nekvalif. dělníci v dolech a lomech	1 656	<b>127,0</b>	4,6	4,7	2,1	2,2
9312 Pomocní a nekvalif. dělníci na stavbách a údržbě silnic	1 007	<b>138,6</b>	8,5	4,8	2,4	2,0
9321 Pomocní a nekvalifikovaní montážní a manipulační dělníci	11 478	<b>134,2</b>	5,5	4,4	2,0	1,9
93211 Manipulační dělník v průmyslu (ve výrobě)	5 442	<b>136,0</b>	6,1	4,2	1,9	1,9
93212 Pomocný dělník v průmyslu (ve výrobě)	4 507	<b>132,7</b>	5,2	4,5	2,1	1,9
93219 Nekvalif. montážní pracovník v průmyslu jinde neuved.	762	<b>131,5</b>	3,1	4,5	2,4	1,7
9322 Ruční baliči a pytlovači	1 522	<b>131,4</b>	4,8	4,6	2,1	1,9
93221 Balič ruční	1 328	<b>130,7</b>	4,7	4,7	2,2	2,0
9323 Dělníci nádvorní skupiny (pomocní montéři)	2 465	<b>135,7</b>	1,3	4,2	1,9	1,8
93239 Nekvalifikovaný pracovník jinde neuvedený	2 050	<b>135,0</b>	0,5	4,2	1,9	1,8
9333 Vazači a nosiči břemen, přístavní dělníci (dokaři)	1 284	<b>137,7</b>	6,6	4,4	2,1	1,9
93331 Vazač břemen	788	<b>134,1</b>	6,0	4,6	2,3	1,9
9339 Pomocní a nekvalif. prac. v dopr., ve skladech, v telekom.	14 693	<b>137,6</b>	3,5	4,0	1,6	2,1
93391 Pomocný, manipulační dělník v dopravě	1 357	<b>140,3</b>	4,3	3,9	1,5	1,9
93393 Pomocný skladník	7 762	<b>137,9</b>	3,6	3,9	1,5	2,0
93397 Pomocný pracovník obchodního provozu	772	<b>140,8</b>	3,4	3,8	1,7	1,9
93399 Nekval. pracovník v dopravě, skladech, telekom. j. n.	4 508	<b>135,6</b>	3,3	4,4	1,7	2,4



**Dynamika průměrných hodinových výdělků  
podle hlavních tříd zaměstnání KZAM - R  
u zaměstnanců na panelu organizací**

Hlavní třída zaměstnání KZAM-R	Index		
	III.Q.2002/III.Q.2001	III.Q.2003/III.Q.2002	III.Q.2003/III.Q.2001
	%	%	%
1 Zákodárci, vedoucí a řídicí pracovníci	102,4	<b>110,3</b>	113,0
2 Vědečtí a odborní duševní pracovníci	104,3	<b>105,6</b>	110,2
3 Techničtí (zdrav., pedagog.) pracovníci	106,1	<b>104,9</b>	111,3
4 Nižší administrativní pracovníci	99,9	<b>107,2</b>	107,1
5 Provozní pracovníci ve službách a obchodu	101,8	<b>106,6</b>	108,6
6 Dělníci v zemědělství, lesnictví a rybářství	105,0	<b>104,0</b>	109,2
7 Řemeslníci, výrobci a zpracovatelé	103,1	<b>104,9</b>	108,2
8 Obsluha strojů a zařízení	104,5	<b>104,9</b>	109,7
9 Pomocní a nekvalifikovaní pracovníci	103,7	<b>104,5</b>	108,3
<b>CELKEM ČR - podnikatelská sféra</b>	<b>104,6</b>	<b>107,4</b>	<b>112,4</b>



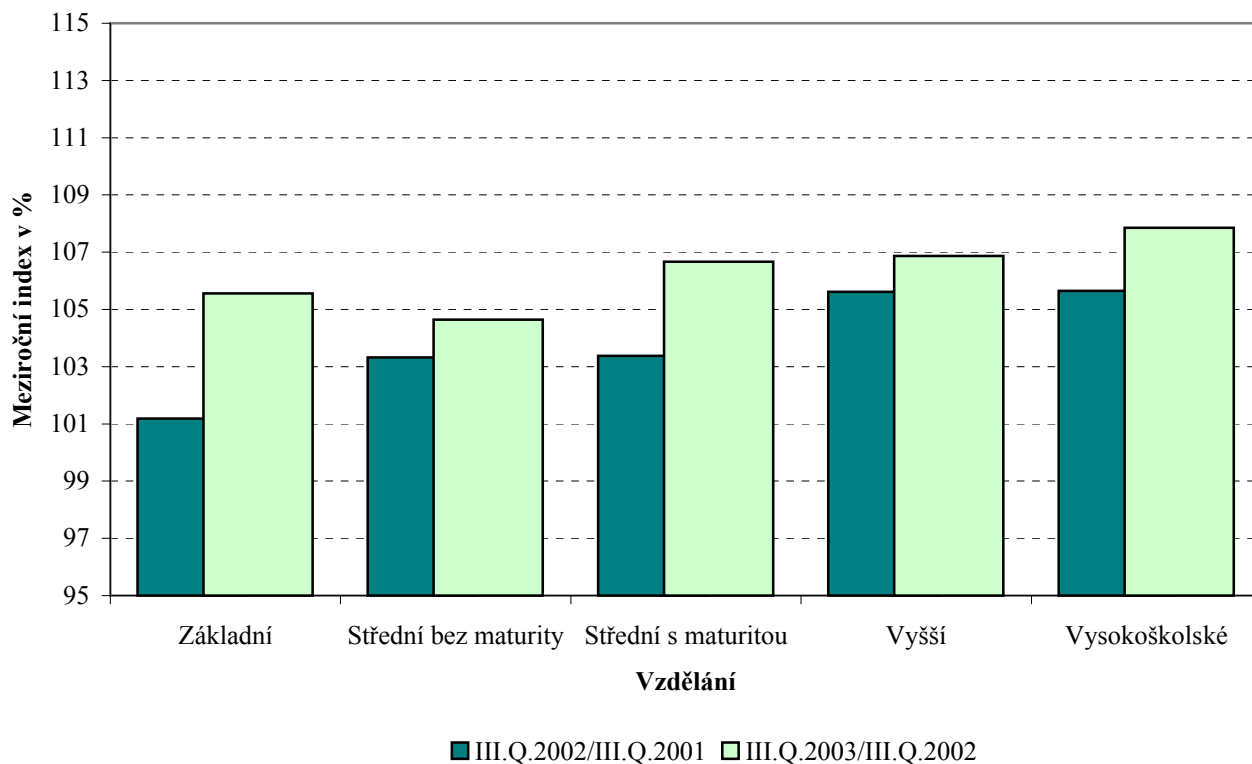
**Dynamika průměrných hodinových výtěžků  
podle vzdělání  
u zaměstnanců na panelu organizací**

Vzdělání	Index		
	III.Q.2002/III.Q.2001	III.Q.2003/III.Q.2002	III.Q.2003/III.Q.2001
	%	%	%

KKOV

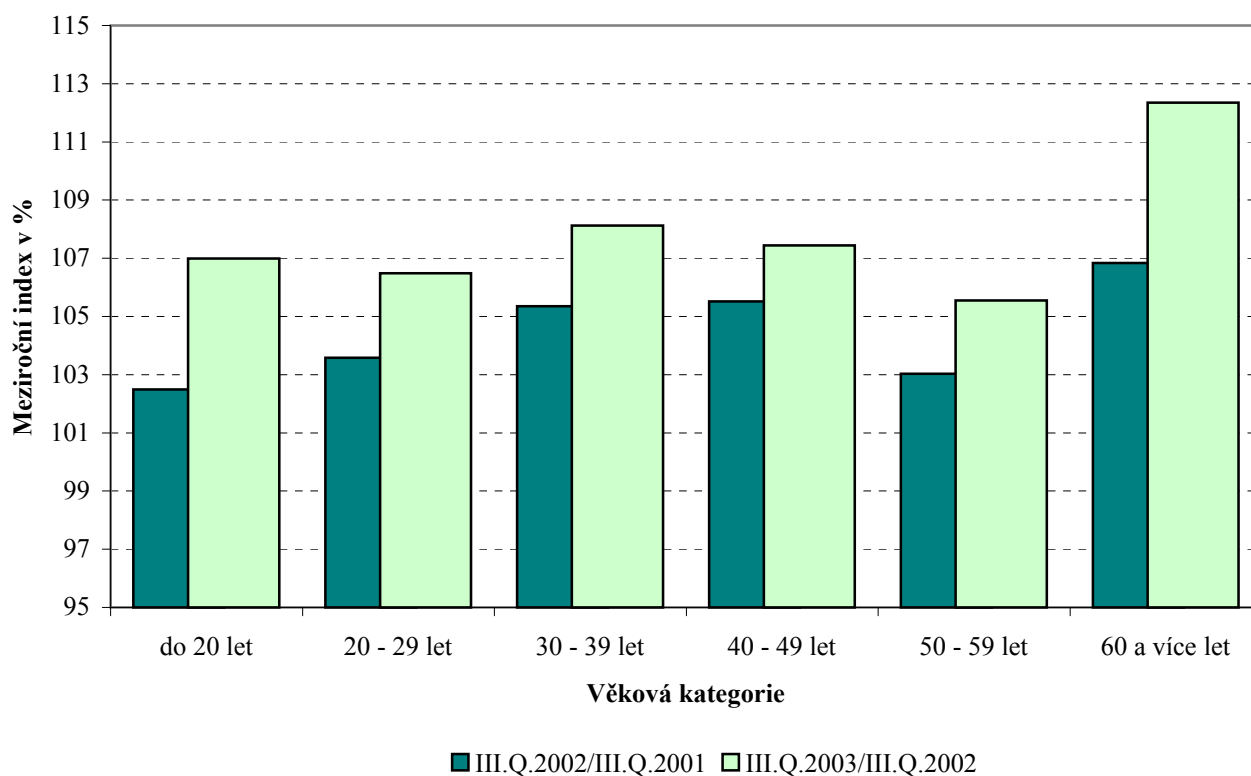
1 Základní a nedokončené	A-C	101,2	<b>105,6</b>	106,8
2 Střední bez maturity	D,E,H,J	103,3	<b>104,6</b>	108,1
3 Střední s maturitou	K-M	103,4	<b>106,7</b>	110,3
4 Vyšší odborné a bakalářské	N,R	105,6	<b>106,9</b>	112,9
5 Vysokoškolské	T,V	105,6	<b>107,8</b>	113,9
Neuvedeno		110,8	<b>105,9</b>	117,3

<b>CELKEM ČR - podnikatelská sféra</b>		<b>104,6</b>	<b>107,4</b>	<b>112,4</b>
--	--	--------------	--------------	--------------

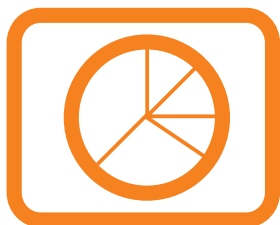


**Dynamika průměrných hodinových výtěžků  
podle věkových kategorií  
u zaměstnanců na panelu organizací**

Věková kategorie	Index		
	III.Q.2002/III.Q.2001	III.Q.2003/III.Q.2002	III.Q.2003/III.Q.2001
	%	%	%
do 20 let	102,5	<b>107,0</b>	109,7
20 - 29 let	103,6	<b>106,5</b>	110,3
30 - 39 let	105,3	<b>108,1</b>	113,9
40 - 49 let	105,5	<b>107,4</b>	113,4
50 - 59 let	103,0	<b>105,6</b>	108,7
60 a více let	106,8	<b>112,3</b>	120,0
<b>CELKEM ČR - podnikatelská sféra</b>	<b>104,6</b>	<b>107,4</b>	<b>112,4</b>







# **Výsledková část ČR nepodnikatelská sféra**



**Průměrné hodinové výdělky  
podle podskupin zaměstnání a zaměstnání KZAM - R**

Podskupiny zaměstnání a zaměstnání KZAM - R (zveřejněna zaměstnání, která jsou ve své hlavní třídě zastoupena minimálně 1%)	Výběrový soubor		Průměr Kč/hod	Diferenciace		
	počet org. jednotek	počet zaměst.		1. decil Kč/hod	medián Kč/hod	9. decil Kč/hod
1127 Vedoucí pracovníci orgánů státní správy, správních úřadů	40	3 145	164,78	120,77	<b>147,05</b>	228,67
11274 Ředitel odboru ústředního orgánu státní správy	4	118	268,45	184,23	<b>241,93</b>	380,39
11275 Vedoucí oddělení ústředního orgánu státní správy	4	410	197,06	124,85	<b>196,76</b>	266,39
11276 Vedoucí orgánu státní správy, správního úřadu	29	285	212,81	186,00	<b>204,08</b>	241,05
11279 Vedoucí oddělení orgánu státní správy, správního úřadu	34	2 157	140,88	117,90	<b>138,45</b>	166,48
1128 Vyšší úředníci bezpečnosti a ochrany (policejní ředitel)	38	1 439	154,53	113,11	<b>137,86</b>	216,70
1150 Přednostové, tajemníci a ved.prac.okresních a obecních úřadů	33	1 476	183,93	112,51	<b>159,09</b>	293,35
11506 Vedoucí odboru, sekce okresního, městského, obecního úřadu	25	452	210,87	130,40	<b>184,09</b>	292,35
11507 Vedoucí oddělení okresního, městského, obecního úřadu	18	649	182,78	119,44	<b>156,60</b>	319,02
11508 Vedoucí referátu okresního, městského, obecního úřadu	4	157	152,76	110,80	<b>134,09</b>	237,38
1210 Ředitelé a prezidenti velkých organizací, podniků	428	483	200,76	133,00	<b>182,54</b>	290,55
12116 Vedoucí velké vzdělávací organizace	283	318	170,96	123,31	<b>169,68</b>	218,38
1225 Vedoucí pracovníci v restauracích a hotelích	159	194	88,33	68,15	<b>88,03</b>	107,78
12253 Vedoucí provozu velké org. společného stravování	159	184	88,10	66,42	<b>87,58</b>	108,31
1229 Ved. prac. dílčích celků jinde neuvedení (kult.,zdrav.,škol.)	190	1 159	204,88	112,74	<b>194,44</b>	307,05
12293 Vedoucí provozního útvaru velkého zdravotnického zařízení	105	735	227,87	132,15	<b>219,48</b>	322,75
12299 Vedoucí pracovník dílčího celku jinde neuvedený	84	300	167,27	98,53	<b>141,31</b>	261,28
1231 Ved. prac. finančních a hospodářských (správních) útvarů	203	645	163,98	109,37	<b>150,45</b>	231,36
12311 Ekonomický náměstek (ekonomický ředitel)	94	106	215,82	129,24	<b>192,80</b>	308,27
12313 Vedoucí útvaru hospodářské správy	81	218	150,48	109,68	<b>140,89</b>	206,02
12318 Vedoucí ekonomického útvaru	104	145	159,48	105,44	<b>150,83</b>	226,33
1237 Vedoucí pracovníci výzkumných a vývojových útvarů	31	152	177,34	121,67	<b>172,95</b>	245,48
1239 Vedoucí pracovníci ostatních útvarů jinde neuvedení	77	184	145,25	93,87	<b>133,42</b>	221,38
1319 Ved., ředitelé malých organizací ostatní (kult.,zdrav.,škol.)	80	117	165,43	106,34	<b>148,19</b>	240,33
2139 Ostatní odborníci zabývající se vt jinde neuvedení	111	801	125,03	89,83	<b>120,02</b>	164,28
2211 Bakteriologové, biolog., ekolog., zoologové a odb.v příb.obor.	94	1 190	131,21	73,12	<b>121,02</b>	192,22
2212 Farmakologové, anatomové, biochemici,fyziolog., patologové	65	610	139,03	74,02	<b>131,92</b>	207,81
2221 Lékaři, ordináři (kromě zubních lékařů)	153	13 256	168,64	95,86	<b>156,38</b>	252,62
22212 Lékař se specializací v oboru chirurgie	70	1 133	207,94	123,75	<b>195,63</b>	294,65
22213 Lékař se specializací v oboru gynekologie a porodnictví	64	504	176,09	115,29	<b>165,33</b>	244,94
22217 Lékař se specializací v oboru jinde neuvedeném	128	7 296	177,15	113,93	<b>167,18</b>	252,35
22219 Lékař jinde neuvedený	93	3 790	140,30	74,77	<b>121,86</b>	216,87
2321 Učitelé všeobecně vzdělávacích předmětů	116	2 510	111,37	85,39	<b>110,19</b>	135,68
23214 Učitel všeobecně vzdělávacích předmětů střední a vyšší školy	106	2 263	108,22	83,83	<b>108,79</b>	128,96
2322 Učitelé odborných předmětů	110	2 197	114,50	91,57	<b>113,80</b>	138,02
23225 Učitel odborných předmětů střední, vyšší školy	103	2 088	113,22	91,12	<b>113,11</b>	135,37
2331 Učitelé základních škol	159	4 966	98,59	76,34	<b>97,43</b>	117,44
23313 Učitel základní školy pro 1. stupeň	150	2 005	96,93	79,06	<b>96,64</b>	112,12
23314 Učitel všeobecně vzdělávacích předmětů pro 2. stupeň zš	152	2 671	96,25	73,57	<b>96,58</b>	114,76
2341 Učitelé všeobecně vzděláv. předmětů na speciálních školách	59	574	105,72	79,71	<b>106,86</b>	125,95
2353 Učitelé základních uměleckých škol (vč.soukromých)	18	535	97,12	70,29	<b>93,77</b>	125,92
2411 Odb. prac. na úseku účetnictví, financí, daní, ap., hl. účetní	89	1 042	123,66	80,95	<b>111,35</b>	194,77

**Průměrné hodinové výdělky  
podle podskupin zaměstnání a zaměstnání KZAM - R**

Podskupiny zaměstnání a zaměstnání KZAM - R <small>(zveřejněna zaměstnání, která jsou ve své hlavní třídě zastoupena minimálně 1%)</small>	Výběrový soubor		Průměr Kč/hod	Diferenciace		
	počet org. jednotek	počet zaměst.		1. decil Kč/hod	medián Kč/hod	9. decil Kč/hod
2421 Právníci, právní poradci (mimo advokacie a soudnictví)	107	530	152,92	102,45	<b>141,15</b>	222,39
2432 Odborní pracovníci knihoven (kromě řadových)	53	627	81,49	55,06	<b>78,76</b>	109,40
24328 Odborný knihovník	43	481	77,65	52,37	<b>76,83</b>	101,38
2441 Ekonomové - vědeckí pracovníci, specialisté, experti	88	545	117,17	77,13	<b>108,38</b>	177,15
2445 Psychologové	111	533	123,32	84,57	<b>122,49</b>	162,70
2453 Hudební skladatelé, dirigenti, zpěváci, hudebníci	10	1 080	89,37	63,46	<b>85,60</b>	119,84
24539 Člen orchestru, souboru, sboru	8	826	85,63	62,54	<b>81,57</b>	111,89
2470 Odborní administrativní pracovníci jinde neuvedení	79	5 812	129,47	84,82	<b>120,62</b>	184,12
24702 Odborný referent (rada) ústředního orgánu státní správy	7	3 871	133,95	87,31	<b>129,36</b>	185,79
24703 Odborný administrativní pracovník orgánu samosprávy	23	857	131,79	91,41	<b>113,10</b>	202,36
24709 Odborný administrativní pracovník jinde neuvedený	41	844	104,81	73,96	<b>98,54</b>	142,28
3118 Technici v kartografii, kresliči a zeměměřiči	28	2 171	89,75	69,79	<b>87,94</b>	110,42
31183 Technik v geodézii, referent katastru nemovitostí	21	1 731	89,21	69,37	<b>87,45</b>	110,18
3119 Ostatní techničtí pracovníci jinde neuvedení	163	2 040	105,19	77,56	<b>104,05</b>	132,29
31199 Technik jinde neuvedený	109	1 035	106,36	78,58	<b>105,25</b>	133,65
3122 Operátoři a obsluha výpočetní techniky	144	1 044	101,61	70,89	<b>98,93</b>	135,41
3134 Obsluha lékařských zařízení	93	1 818	110,02	81,51	<b>107,56</b>	141,39
31345 Radiologický laborant	88	1 529	110,62	83,29	<b>108,35</b>	140,42
3211 Technici a laboranti v oblasti biologie a v příbuz. oborech	114	4 352	102,48	76,20	<b>100,55</b>	130,35
32116 Laborant zdravotnický (szp)	81	3 316	103,42	78,22	<b>101,08</b>	131,11
3226 Rehabilitační a fyzioterapeutičtí pracovníci (vč. odb. masérů)	117	2 123	88,47	68,95	<b>86,92</b>	110,35
32261 Rehabilitační pracovník (szp)	101	1 068	89,38	72,52	<b>88,03</b>	108,97
3231 Ošetřovatelé, všeobecné zdravotní sestry	159	29 984	105,15	79,41	<b>103,53</b>	132,26
32311 Staniční sestra všeobecná (szp)	98	2 290	126,90	100,22	<b>122,95</b>	157,40
32313 Sestra (zdravotní sestra) (szp)	151	22 171	101,46	78,10	<b>100,30</b>	126,41
32314 Sestra všeobecná specialista pro ošetřování	53	2 563	115,10	88,30	<b>114,28</b>	142,24
32319 Sestra všeobecná (zdravotní sestra) jinde neuvedená	43	1 274	103,02	76,80	<b>101,67</b>	132,38
3232 Ženské sestry, porodní asistentky	70	2 172	107,94	82,45	<b>108,08</b>	131,70
32323 Porodní asistentka (sestra ženská) (szp)	65	1 343	105,41	81,76	<b>105,68</b>	126,07
3233 Sestry pro péči o dítě	83	4 359	109,75	84,46	<b>109,04</b>	135,68
32333 Sestra dětská (szp)	76	3 131	107,30	83,39	<b>107,04</b>	131,54
3234 Sestry pro psychiatrickou péči	32	1 612	115,67	90,39	<b>116,68</b>	138,69
32343 Sestra psychiatrie (szp)	22	1 337	113,66	88,29	<b>114,34</b>	136,75
3235 Sestry pro intenzivní péči	72	4 654	115,60	90,08	<b>115,15</b>	141,64
32353 Sestra pro intenzivní péči (szp)	53	2 169	110,93	86,84	<b>111,50</b>	133,78
3311 Vychovatelé v družinách, domovech dětí a mládeže	255	1 457	80,74	62,51	<b>80,04</b>	98,69
33113 Vychovatel v domově mládeže, družině, klubu	225	1 001	81,27	65,81	<b>80,75</b>	96,58
3341 Instruktoři a mistři odborné výchovy	69	1 289	92,65	73,59	<b>92,24</b>	113,15
33414 Mistr odborné výchovy středního odborného učiliště	55	1 060	91,01	74,67	<b>90,86</b>	107,75
3431 Odborné sekretářky, sekretáři	154	1 158	89,26	62,56	<b>84,92</b>	120,53
3433 Pracovníci v oblasti účetnictví, fakturace, rozpočet., kalkulace	526	5 112	99,57	73,44	<b>96,26</b>	126,79
34331 Účetní všeobecný	318	1 699	95,87	72,58	<b>93,05</b>	121,02



**Průměrné hodinové výdělky  
podle podskupin zaměstnání a zaměstnání KZAM - R**

Podskupiny zaměstnání a zaměstnání KZAM - R (zveřejněna zaměstnání, která jsou ve své hlavní třídě zastoupena minimálně 1%)	Výběrový soubor		Průměr Kč/hod	Diferenciace		
	počet org. jednotek	počet zaměst.		1. decil Kč/hod	medián Kč/hod	9. decil Kč/hod
3439 Ostatní odborní administrativní pracovníci jinde neuvedení	430	6 081	100,67	71,85	<b>98,23</b>	131,44
34394 Referent hospodářské správy	145	1 763	106,61	81,31	<b>105,26</b>	135,38
34399 Referent administrativy jinde neuvedený	345	3 535	95,96	67,67	<b>92,77</b>	124,71
3442 Berní a daňoví pracovníci	18	12 540	100,10	80,71	<b>100,44</b>	118,53
34429 Berní a daňový pracovník jinde neuvedený	8	12 489	99,95	80,70	<b>100,40</b>	118,30
3443 Pracovníci sociálního a důchodového zabezpečení	16	3 985	91,43	72,89	<b>88,95</b>	111,48
3460 Sociální pracovníci	143	1 544	94,25	64,69	<b>94,85</b>	121,59
4111 Písačky - opisovačky, stenotypistky	19	244	66,99	52,33	<b>64,40</b>	88,90
41115 Zapisovatel	9	144	64,96	51,56	<b>63,56</b>	79,38
4112 Kancelářští a manipul. prac. a obsl. zaříz. na zpracov. textu	104	1 008	81,79	58,04	<b>80,60</b>	106,49
41125 Spisový manipulát	19	146	87,52	58,93	<b>86,09</b>	116,12
41129 Kancelářský a manipulační pracovník jinde neuvedený	86	818	80,73	57,65	<b>79,74</b>	104,02
4113 Pracovníci přípravy dat vt	57	376	70,81	53,19	<b>68,06</b>	90,65
41139 Pracovník přípravy dat vt jinde neuvedený	31	164	71,92	51,22	<b>69,97</b>	93,56
4115 Sekretářky, sekretáři	187	2 241	91,54	61,92	<b>87,29</b>	124,11
41151 Sekretářka, sekretář	145	1 027	93,06	62,83	<b>88,03</b>	124,92
41159 Administrativní pracovník jinde neuvedený	72	1 192	90,61	60,95	<b>86,68</b>	124,11
4121 Nižší účetní	71	823	82,73	63,50	<b>80,13</b>	104,65
41211 Nižší účetní všeobecný	18	574	78,31	64,76	<b>77,93</b>	92,39
4131 Úředníci ve skladech	163	1 375	81,98	62,33	<b>80,81</b>	102,19
41311 Ved. malého skladu, skladmistr	34	194	94,85	71,93	<b>93,73</b>	116,96
41312 Skladník (úředník)	134	994	78,81	62,37	<b>78,73</b>	94,76
4133 Úředníci v dopravě a v přepravě (dispečeri, kontrolori apod.)	46	161	98,25	74,07	<b>97,67</b>	120,83
4141 Řadoví knihovníci, archiváři, evidenční pracovníci	144	1 012	73,86	49,06	<b>69,02</b>	101,30
41411 Knihovník	79	287	75,40	55,44	<b>73,28</b>	94,71
41412 Archivář	53	127	89,86	53,39	<b>78,28</b>	159,38
41413 Dokumentátor	17	122	67,00	49,58	<b>66,32</b>	82,24
41415 Úředník evidence, registratury	25	311	67,75	47,49	<b>62,69</b>	101,61
41419 Knihovník, archivář, evidenční pracovník jinde neuvedený	24	101	76,30	35,63	<b>80,91</b>	106,86
4142 Poštovní doručovatelé, úředníci v třídárnách	19	128	81,03	60,18	<b>78,24</b>	110,50
4190 Nižší pracovníci jinde neuvedení ostatní	140	1 093	86,44	57,30	<b>78,35</b>	131,21
41909 Nižší úředník (referent) jinde neuvedený	131	1 005	86,88	57,24	<b>78,23</b>	132,54
4211 Pokladníci (v bankách, pojišťovnách, spořitelnách, na poště)	104	221	86,19	61,55	<b>81,44</b>	113,06
42118 Pokladník v organizaci	89	183	84,48	59,37	<b>79,38</b>	111,11
4214 Prodavači vstupenek, jízdenek apod.	30	148	59,80	41,99	<b>56,36</b>	82,35
42141 Pokladník, prodavač vstupenek v kulturním zařízení	27	143	59,46	41,99	<b>56,03</b>	80,22
4222 Recepční	33	265	78,75	57,37	<b>78,83</b>	97,07
42222 Recepční	18	147	80,37	62,94	<b>80,69</b>	93,84
42228 Úředník v recepci	11	101	75,83	53,50	<b>73,28</b>	101,53
4223 Telefonisté	142	471	65,08	44,33	<b>62,45</b>	90,87
42231 Telefonista v telefonní ústředně (kromě telekomunikací)	133	427	64,90	44,23	<b>62,21</b>	90,87
4224 Informátoři	26	161	77,74	52,55	<b>80,10</b>	100,12

**Průměrné hodinové výdělky  
podle podskupin zaměstnání a zaměstnání KZAM - R**

Podskupiny zaměstnání a zaměstnání KZAM - R (zveřejněna zaměstnání, která jsou ve své hlavní třídě zastoupena minimálně 1%)	Výběrový soubor		Průměr Kč/hod	Diferenciace		
	počet org. jednotek	počet zaměst.		1. decil Kč/hod	medián Kč/hod	9. decil Kč/hod
5122 Kuchaři	396	4 318	65,52	46,97	<b>62,22</b>	89,04
51222 Kuchař	369	2 737	68,26	48,88	<b>65,00</b>	92,91
51228 Pomocný kuchař	217	1 112	55,88	43,58	<b>55,18</b>	68,98
5132 Pečovat.a pomoc.ošetřovatelé v zařiz.soc.péče, v nemocnic.	132	12 112	73,13	55,55	<b>71,55</b>	92,19
51324 Ošetřovatel, ošetřovatelka (nzp)	106	2 036	78,50	59,84	<b>77,67</b>	98,37
51326 Sanitář, sanitářka (nzp)	113	8 853	72,26	55,57	<b>70,57</b>	90,49
51329 Pečovatel a pomocný ošetřovatel ve zdravotnickém zařiz. jinde n.	15	974	72,02	53,92	<b>69,96</b>	92,31
5133 Pečovatelé v domácnosti	11	330	63,93	48,99	<b>61,25</b>	80,98
5139 Ostatní pečovatelé a pomocní ošetřovatelé jinde neuvedení	34	432	69,69	53,10	<b>68,39</b>	85,70
51399 Pečovatel a pomocný ošetřovatel jinde neuvedený	10	296	67,76	52,27	<b>66,45</b>	84,92
5161 Hasiči, požárníci	9	1 466	118,54	91,41	<b>119,84</b>	145,08
51611 Hasič strojník	6	627	126,50	99,19	<b>129,28</b>	149,30
51619 Hasič jinde neuvedený	3	448	115,50	92,53	<b>115,26</b>	139,00
5162 Pracovníci bezpečnostních orgánů (např.policisté,stražníci)	18	914	119,33	89,04	<b>117,56</b>	152,02
51625 Strážník obecní, městské, místní policie	15	851	120,16	90,84	<b>118,52</b>	151,78
5169 Ostatní pracovníci ochrany a ostrahy jinde neuvedení	38	968	88,24	57,66	<b>91,80</b>	111,74
51691 Strážný, člen závodní stráže	20	473	90,08	62,30	<b>92,66</b>	110,08
51699 Pracovník ochrany majetku a osob jinde neuvedený	9	421	86,80	55,23	<b>90,25</b>	115,12
6113 Zahradníci a pěstitele zahradních plodin a sazenic	80	412	62,71	45,44	<b>61,60</b>	81,80
61131 Zahradník	76	284	66,33	49,64	<b>64,85</b>	84,46
61138 Zemědělský dělník v zahradnictví	8	119	54,06	39,49	<b>53,57</b>	69,34
6121 Chovatelé hospodářských zvířat (kromě drůbeže a včel)	5	18	72,48	54,22	<b>72,08</b>	89,45
61219 Chovatel hospodářských zvířat jinde neuvedený	3	12	72,24	55,91	<b>72,08</b>	81,64
6125 Chovatelé a ošetřovatelé zvířat v zoo	3	111	77,48	54,38	<b>77,15</b>	98,30
61258 Dělník v zoologické zahradě	3	22	70,03	53,36	<b>67,98</b>	89,78
6129 Ostatní chovatelé, ošetřovatelé zvířat jinde neuvedený.(v rezerv.)	12	102	74,73	46,84	<b>72,70</b>	103,91
61294 Chovatel a ošetřovatel laboratorních zvířat	5	26	58,26	45,11	<b>56,82</b>	69,79
61299 Chovatel a ošetřovatel zvířat jinde neuvedený	7	73	80,95	52,19	<b>83,26</b>	107,74
6141 Dělníci pro pěstění a ošetřování lesa	5	103	64,13	49,55	<b>60,79</b>	83,00
61418 Lesní dělník v zalesňování	3	42	67,01	53,38	<b>65,00</b>	85,81
61419 Dělník pro pěstění a ošetřování lesa jinde neuvedený	3	60	61,35	49,03	<b>59,29</b>	74,57
6142 Dělníci pro těžbu dřeva (kromě obsuhy pojízdných zařízení)	4	56	89,67	67,16	<b>87,51</b>	114,33
61421 Lesní mechanizátor	3	37	92,40	71,64	<b>87,83</b>	116,26
61428 Lesní dělník pro těžbu dřeva	3	17	86,88	67,16	<b>86,16</b>	114,25
7122 Zedníci, kameníci, omítkáři	104	300	74,32	60,23	<b>73,72</b>	89,05
71221 Zedník	82	232	73,56	59,95	<b>73,13</b>	86,91
7124 Tesaři a truhláři	50	134	74,26	56,73	<b>73,87</b>	90,56
7125 Stavební montážníci	10	228	65,51	48,29	<b>63,90</b>	87,68
71256 Montér stavěč	5	145	68,00	51,20	<b>66,32</b>	87,68
7129 Ost. stavební děl. hlav. stav. výroby a prac.v ost. oborech	46	253	77,06	57,77	<b>76,45</b>	99,72
71294 Stavební údržbář budov, staveb (kromě 7124)	38	187	82,11	62,11	<b>82,04</b>	102,15
7136 Instalatéři, potrubáři, stavební zámečníci, klempíři	111	894	83,08	65,30	<b>83,10</b>	99,56

**Průměrné hodinové výdělky  
podle podskupin zaměstnání a zaměstnání KZAM - R**

Podskupiny zaměstnání a zaměstnání KZAM - R (zveřejněna zaměstnání, která jsou ve své hlavní třídě zastoupena minimálně 1%)	Výběrový soubor		Průměr Kč/hod	Diferenciace		
	počet org. jednotek	počet zaměst.		1. decil Kč/hod	medián Kč/hod	9. decil Kč/hod
71361 Instalatér stavební	23	141	84,19	67,59	<b>85,62</b>	96,74
71363 Instalatér vodovodů	37	141	80,32	65,06	<b>80,39</b>	95,06
71367 Zámečnický stavební	9	110	84,52	70,33	<b>84,77</b>	97,31
71368 Stavební dělník instalatérských, zámečnických, klemp. prací	43	427	83,13	64,26	<b>82,34</b>	104,72
7137 Stavební a provozní elektrikáři	76	418	83,81	61,70	<b>81,28</b>	108,13
71374 Provozní elektrikář domovních instalací	35	199	87,89	64,48	<b>85,24</b>	115,15
71375 Provozní elektrikář instalací průmyslových objektů	20	85	81,35	62,03	<b>80,19</b>	102,22
7141 Malíři a tapetáři	42	87	68,46	53,98	<b>65,47</b>	85,21
7222 Nástrojaři, kovomodeláři, kovodělníci, zámečníci	127	608	81,71	60,62	<b>80,44</b>	104,25
72222 Zámečnický, zámečnický strojí	44	131	85,98	66,54	<b>87,58</b>	103,97
72223 Provozní zámečnický, údržbář	86	393	76,89	60,00	<b>76,30</b>	93,65
7223 Seřizovači a obsl. obráběcích strojů (kromě autom. a poloaut.)	10	83	98,81	82,16	<b>98,33</b>	114,67
7231 Mechanici a opraváři motorových vozidel	80	862	86,54	69,94	<b>87,27</b>	102,13
72311 Automechanik nákladních automobilů	29	462	84,63	69,19	<b>85,40</b>	97,09
72312 Automechanik osobních automobilů	29	131	88,43	69,14	<b>88,80</b>	105,60
72319 Mechanik a opravář motorových vozidel jinde neuvedený	11	219	89,97	75,59	<b>89,70</b>	106,09
7235 Mechanici a opraváři obráběcích, zeměd. strojů a prům. zařiz.	18	69	84,56	57,50	<b>85,66</b>	107,44
7239 Ostatní mechanici a opraváři strojů a zařízení bez elektro	22	112	83,66	52,39	<b>85,21</b>	105,55
72399 Mechanik, opravář strojů a zařízení (bez elektro) jinde neuved.	15	68	80,39	52,04	<b>83,32</b>	103,30
7241 Elektromech., opraváři a seřizovači různých typů elektr. zařiz.	84	448	84,07	64,96	<b>85,45</b>	102,05
72411 Elektromechanik elektropřístrojů	6	65	85,76	68,77	<b>86,83</b>	99,03
72415 Provozní elektromechanik	62	268	83,86	63,52	<b>85,45</b>	102,37
72419 Elektromechanik seřizovač, opravář jinde neuvedený	17	70	80,98	59,95	<b>83,42</b>	98,16
7243 Mechanici, seřizovači, opraváři elektronických zařízení	33	204	90,55	66,88	<b>90,74</b>	112,96
72436 Mechanik elektronik měřicích, regulačních, opt. přístrojů	27	167	91,15	69,81	<b>92,11</b>	112,50
7244 Telefonní a telegrafní mechanici, montéři a opraváři	16	131	94,13	60,84	<b>98,73</b>	116,40
7246 Montéři a opraváři silnoproudých elektrických vedení	9	119	87,39	76,05	<b>87,37</b>	95,98
7422 Uměleč. truhláři, řezbáři, výrobci a oprav. výrobků ze dřeva	54	154	76,62	54,22	<b>76,34</b>	98,39
74224 Truhlář, truhlář opravář (převážně ruční)	44	102	76,43	54,46	<b>77,35</b>	93,39
7433 Dámští a pánské krejčí a kloboučníci vč. opravářů oděvů	61	506	63,08	48,14	<b>60,23</b>	84,58
74334 Krejčí scénických kostýmů a krojů	8	173	67,60	48,31	<b>65,42</b>	88,34
74339 Opravář oděvů a prádla	50	279	58,07	47,23	<b>55,38</b>	71,83
8162 Obsluha parních turbín, ohřivačů a motorů	130	886	80,37	59,51	<b>79,38</b>	99,70
81621 Topič - obsluha vytápění, ohřivačů, výměníků	124	853	80,43	59,58	<b>79,34</b>	99,59
8163 Obsluha zařízení při úpravě, čištění a rozvodu vody	48	243	80,76	60,83	<b>80,39</b>	99,44
8164 Obsluha zařízení ve spalovně (spalování odpadků apod.)	31	146	89,11	63,90	<b>88,86</b>	116,03
81648 Dělník spalovny (obsluha strojů a zařízení)	25	124	91,69	66,54	<b>92,51</b>	116,33
8264 Obsluha strojů na bělení, barvení, čištění, praní, žehlení textilu	79	1 279	55,48	43,11	<b>55,10</b>	67,74
82643 Prádlák strojní	36	293	53,31	42,86	<b>52,02</b>	65,01
82649 Obsluha strojů a zařízení na úpravu textilu jinde neuvedená	42	857	56,22	43,18	<b>56,43</b>	67,69
8321 Řidiči osobních a malých dodávkových automobilů, taxikáři	168	884	76,42	57,02	<b>74,92</b>	98,30
83211 Řidič osobního automobilu	141	704	77,39	57,52	<b>75,39</b>	99,38

**Průměrné hodinové výdělky  
podle podskupin zaměstnání a zaměstnání KZAM - R**

Podskupiny zaměstnání a zaměstnání KZAM - R <small>(zveřejněna zaměstnání, která jsou ve své hlavní třídě zastoupena minimálně 1%)</small>	Výběrový soubor		Průměr Kč/hod	Diferenciace		
	počet org. jednotek	počet zaměst.		1. decil Kč/hod	medián Kč/hod	9. decil Kč/hod
83212 Řidič malého dodávkového automobilu	37	157	71,69	56,56	<b>68,74</b>	88,66
8322 Řidiči sanitních a rzp vozů	54	887	90,03	66,24	<b>87,53</b>	116,07
83221 Řidič vozidla rychlé lékařské pomoci (nzp)	10	106	110,64	88,54	<b>110,57</b>	132,84
83222 Řidič vozidla rychlé záchranné pomoci (nzp)	12	132	101,66	78,92	<b>106,40</b>	121,76
83223 Řidič vozidla dopravy nemocných a zraněných (pzp)	32	388	86,06	66,39	<b>82,15</b>	109,72
83225 Řidič sanitního vozidla	26	238	80,43	59,89	<b>78,25</b>	103,84
8323 Řidiči autobusů, trolejbusů a tramvají	21	148	94,14	75,62	<b>92,29</b>	118,90
83239 Řidič dopravního prostředku osob jinde neuvedený	11	85	95,53	75,62	<b>92,84</b>	124,11
8324 Řidiči nákladních automobilů a tahačů	70	1 229	74,01	60,88	<b>73,46</b>	87,64
83243 Řidič nákladního automobilu	67	1 142	73,49	60,65	<b>73,01</b>	86,85
8326 Řidiči speciálních vozidel	25	665	77,42	62,85	<b>77,27</b>	91,82
83269 Řidič speciálního silničního vozidla jinde neuvedený	20	586	77,51	62,95	<b>77,12</b>	92,55
8331 Obsluha zemědělských a lesních strojů	26	132	72,96	56,22	<b>72,32</b>	91,46
8332 Obsluha zemních a příbuzných strojů	24	163	111,70	67,30	<b>86,40</b>	201,23
8334 Obsluha vysokozdvížných a ostatních motorových vozíků	26	124	64,91	48,69	<b>68,21</b>	80,59
83349 Řidič motorových vozíků jinde neuvedený	20	97	62,77	48,42	<b>63,23</b>	75,81
9131 Pomocníci a uklízeči v domácnostech	21	163	51,18	41,60	<b>50,08</b>	60,42
91314 Pomocnice v domácnosti pro přípravu jídla	17	156	51,16	41,60	<b>49,94</b>	61,05
9132 Pomocníci a uklízeči v kancelářích, hotelích, nemocnicích ap.	630	8 414	50,73	40,52	<b>49,60</b>	61,81
91321 Pomocník, uklízeč v kancelářích	230	1 173	50,58	41,09	<b>49,10</b>	62,27
91322 Pomocník, uklízeč ve vzdělávacím zařízení	290	1 649	47,72	40,16	<b>47,09</b>	55,56
91324 Pomocník, uklízeč ve zdravotnickém zařízení	111	4 367	51,33	41,14	<b>50,53</b>	61,91
91325 Pomocník, uklízeč v hotelu, v restauraci, pokojská	48	313	56,45	45,29	<b>56,90</b>	65,20
91326 Pomocník, uklízeč v kulturním zařízení	23	219	43,82	36,05	<b>40,85</b>	54,27
91327 Pomocník, uklízeč ve službách	23	289	54,45	41,78	<b>54,19</b>	65,63
91329 Pomocník, uklízeč jinde neuvedený	56	299	52,84	41,68	<b>49,94</b>	67,02
9133 Ruční pradeláci a žehlíři (kromě obsl. strojů)	35	221	53,32	44,77	<b>51,89</b>	62,77
9141 Domovníci, správci domu	155	515	68,65	46,23	<b>68,87</b>	90,29
91412 Domovník údržbář a uklízeč	103	284	68,80	47,43	<b>68,09</b>	90,47
9143 Školníci vč. školníků - údržbářů	314	523	66,38	49,95	<b>65,66</b>	83,26
91431 Školník	204	261	65,83	49,96	<b>64,76</b>	81,83
91432 Školník údržbář a uklízeč	158	259	66,80	49,33	<b>66,18</b>	84,24
9152 Vrátní, hlídači, uváděči a šatnářky	230	2 275	58,65	42,46	<b>54,90</b>	83,30
91521 Vrátný	186	1 560	62,12	44,51	<b>58,59</b>	88,42
91522 Hlídač	47	468	52,26	41,36	<b>48,66</b>	70,78
9161 Sběrači odpadků, popeláři	26	300	57,77	44,75	<b>56,36</b>	72,92
91611 Dělník pro čištění města	20	181	54,59	41,48	<b>54,51</b>	69,55
9312 Pomocní a nekvalif. dělníci na stavbách a údržbě silnic, přehrad	18	167	63,35	45,19	<b>62,49</b>	80,26
9323 Dělníci nádvorní skupiny (pomocní montéři)	64	468	56,38	40,92	<b>55,39</b>	71,38
93231 Dělník nádvorní skupiny	53	331	57,83	44,35	<b>56,63</b>	71,38
9339 Pomocní a nekvalif. prac. v dopravě, ve skladech, v telekom.	117	1 273	63,19	48,25	<b>62,29</b>	79,30
93393 Pomocný skladník	100	619	66,96	52,38	<b>66,79</b>	81,45

**Průměrné hodinové výdělky  
podle podskupin zaměstnání a zaměstnání KZAM - R**

Podskupiny zaměstnání a zaměstnání KZAM - R (zveřejněna zaměstnání, která jsou ve své hlavní třídě zastoupena minimálně 1%)	Výběrový soubor		Průměr	Diferenciace		
	počet org. jednotek	počet zaměst.		1. decil	medián	9. decil
			Kč/hod	Kč/hod	Kč/hod	Kč/hod
93397 Pomocný pracovník obchodního provozu	22	437	56,53	45,16	<b>55,28</b>	69,13

**Průměrný hrubý měsíční plat, placená doba  
podle zaměstnání KZAM - R**

Podskupiny zaměstnání a zaměstnání KZAM - R	Počet zaměstnanců přepočtený podle placených měsíců	Průměr
(zveřejněna zaměstnání, která jsou ve své hlavní třídě zastoupena minimálně 1%)		Kč/měs
1127 Vedoucí pracovníci orgánů státní správy, správních úřadů	2 964	28 347
11274 Ředitel odboru ústředního orgánu státní správy	105	44 761
11275 Vedoucí oddělení ústředního orgánu státní správy	375	34 014
11276 Vedoucí orgánu státní správy, správního úřadu (kromě ústředních orgánů)	278	36 251
11279 Ved. oddělení orgánu státní správy, správního úřadu (kromě ústř. orgánů)	2 044	24 486
1128 Vyšší úředníci bezpečnosti a ochrany (policejní ředitel)	1 288	26 279
1150 Přednostové, tajemníci a vedoucí pracovníci okresních a obecních úřadů	1 376	30 126
11506 Vedoucí odboru, sekce okresního, městského, obecního úřadu	415	34 511
11507 Vedoucí oddělení okresního, městského, obecního úřadu	611	29 194
11508 Vedoucí referátu okresního, městského, obecního úřadu	147	25 251
1210 Ředitelé a prezidenti velkých organizací, podniků	460	34 974
12116 Vedoucí velké vzdělávací organizace	306	29 858
1225 Vedoucí pracovníci v restauracích a hotelích	156	15 267
12253 Vedoucí provozu velké org. společného stravování (jidelny, menzy)	147	15 204
1229 Vedoucí pracovníci dílčích celků jinde neuvedení (kult.,zdrav.,škol.)	1 012	38 584
12293 Vedoucí provozního útvaru velkého zdravotnického zařízení	634	43 925
12299 Vedoucí pracovník dílčího celku jinde neuvedený	273	29 356
1231 Vedoucí pracovníci finančních a hospodářských (správních) útvarů	587	28 404
12311 Ekonomický náměstek (ekonomický ředitel)	95	39 013
12313 Vedoucí útvaru hospodářské správy	201	25 996
12318 Vedoucí ekonomického útvaru	133	26 930
1237 Vedoucí pracovníci výzkumných a vývojových útvarů	122	27 039
1239 Vedoucí pracovníci ostatních útvarů jinde neuvedení	168	26 120
1319 Vedoucí, ředitelé malých organizací ostatní (kult.,zdrav.,škol.)	108	30 310
2139 Ostatní odborníci zabývající se vt jinde neuvedení	680	21 835
2211 Bakteriologové, biolog., ekolog., zoologové a odborníci v příbuzných oborech	811	23 176
2212 Farmakologové, anatomové, biochemici, fyziologové, patologové	412	26 115
2221 Lékaři, ordináři (kromě zubních lékařů)	9 746	35 749
22212 Lékař se specializací v oboru chirurgie	914	45 353
22217 Lékař se specializací v oboru jinde neuvedeném	5 302	37 264
22219 Lékař jinde neuvedený	2 826	29 689
2321 Učitelé všeobecně vzdělávacích předmětů	1 869	20 754
23214 Učitel všeobecně vzdělávacích předmětů střední a vyšší školy	1 648	20 025
2322 Učitelé odborných předmětů	1 592	21 123
23225 Učitel odborných předmětů střední, vyšší školy	1 493	20 836
2331 Učitelé základních škol	3 759	18 110
23313 Učitel základní školy pro 1. stupeň	1 593	17 572
23314 Učitel všeobecně vzdělávacích předmětů pro 2. stupeň zš	1 903	17 856
2341 Učitelé všeobecně vzděláv. předmětů na speciálních školách	485	19 354
2411 Odborní pracovníci na úseku účetnictví, financí, daní, ap., hlavní účetní	890	20 972
2421 Právníci, právní poradci (mimo advokacie a soudnictví)	424	25 434
2432 Odborní pracovníci knihoven (kromě řadových)	449	15 641



**Průměrný hrubý měsíční plat, placená doba  
podle zaměstnání KZAM - R**

Diferenciace			Složky hrubého platu					Placená doba
			příjem a odměny	příplatky za přesčas	příplatky ostatní	náhrady	odměny za pohotovost	
1. decil	medián	9. decil	%	%	%	%	%	hod/měs
Kč/měs	Kč/měs	Kč/měs	%	%	%	%	%	hod/měs
20 887	<b>25 639</b>	38 997	3,7	0,1	27,9	11,4	0,1	<b>170,3</b>
34 062	<b>42 870</b>	56 438	9,9	0,2	24,3	10,5	0,4	<b>172,3</b>
22 376	<b>35 219</b>	43 565	8,0	0,2	20,1	11,3	0,3	<b>171,4</b>
32 500	<b>35 239</b>	40 999	3,4	0,0	39,1	11,7	0,0	<b>170,1</b>
20 423	<b>23 988</b>	28 903	1,5	0,0	27,7	11,4	0,0	<b>169,9</b>
19 244	<b>23 598</b>	36 687	2,6	0,1	30,6	7,6	0,5	<b>170,1</b>
19 611	<b>27 273</b>	44 562	13,6	0,1	22,1	10,7	1,4	<b>171,9</b>
23 245	<b>31 642</b>	48 874	15,5	0,0	23,0	10,9	1,5	<b>171,9</b>
20 722	<b>26 563</b>	43 694	14,4	0,0	21,3	11,2	1,5	<b>171,1</b>
19 250	<b>23 664</b>	37 368	13,4	0,0	19,0	11,7	0,0	<b>173,2</b>
23 911	<b>32 237</b>	49 900	11,8	0,1	28,9	15,0	0,2	<b>172,0</b>
22 141	<b>30 534</b>	36 551	7,6	0,0	26,6	18,2	0,0	<b>172,0</b>
11 817	<b>15 496</b>	17 914	5,6	0,0	19,4	12,4	0,0	<b>169,2</b>
11 747	<b>15 476</b>	17 968	5,5	0,0	20,0	12,5	0,0	<b>168,9</b>
19 757	<b>35 912</b>	61 067	9,3	2,5	26,7	10,2	4,4	<b>180,9</b>
23 144	<b>43 558</b>	63 615	8,9	3,2	26,5	10,1	5,5	<b>184,5</b>
17 154	<b>25 087</b>	49 598	11,0	0,8	28,5	9,6	1,4	<b>174,2</b>
18 959	<b>25 942</b>	40 985	12,0	0,3	25,8	10,8	0,5	<b>172,7</b>
23 846	<b>35 764</b>	57 227	18,2	0,2	28,1	9,8	0,6	<b>172,3</b>
18 878	<b>24 553</b>	35 237	9,6	0,4	27,4	11,0	0,8	<b>172,9</b>
18 778	<b>25 684</b>	35 345	11,0	0,3	25,6	11,0	0,4	<b>172,2</b>
17 079	<b>26 200</b>	37 882	10,8	0,2	17,6	11,4	0,3	<b>172,6</b>
17 209	<b>23 746</b>	38 678	9,8	0,2	24,0	10,7	1,9	<b>172,5</b>
18 260	<b>27 773</b>	44 096	12,4	0,6	20,4	12,7	1,7	<b>173,5</b>
15 579	<b>20 956</b>	28 585	6,2	0,2	17,5	11,1	1,0	<b>172,3</b>
14 016	<b>21 755</b>	33 815	9,1	0,6	14,1	11,4	0,8	<b>172,5</b>
15 472	<b>25 083</b>	38 595	8,2	1,3	16,2	11,8	1,7	<b>174,5</b>
20 683	<b>33 161</b>	53 931	10,7	4,2	19,0	9,7	6,5	<b>193,0</b>
28 822	<b>43 145</b>	64 412	12,5	5,3	21,4	9,2	7,7	<b>200,1</b>
23 680	<b>35 304</b>	53 464	8,5	4,2	20,3	9,9	6,8	<b>192,9</b>
16 889	<b>25 390</b>	47 197	15,6	3,8	14,1	9,6	5,2	<b>191,7</b>
16 553	<b>20 521</b>	25 053	4,1	0,7	11,0	20,2	0,2	<b>175,8</b>
16 359	<b>20 146</b>	23 074	4,1	0,8	9,9	20,4	0,2	<b>176,0</b>
17 456	<b>20 892</b>	25 199	4,6	0,7	10,6	20,1	0,2	<b>175,5</b>
17 318	<b>20 719</b>	24 448	4,4	0,7	10,1	20,3	0,2	<b>175,6</b>
14 818	<b>17 829</b>	21 810	3,9	0,5	11,3	20,3	0,0	<b>174,3</b>
14 947	<b>17 447</b>	20 464	3,8	0,4	10,4	20,5	0,0	<b>173,6</b>
14 489	<b>17 932</b>	21 088	3,7	0,7	10,4	20,2	0,0	<b>175,2</b>
14 835	<b>19 486</b>	23 054	3,2	0,5	14,2	20,4	0,0	<b>174,3</b>
14 387	<b>19 558</b>	29 681	9,7	0,1	14,6	11,6	0,1	<b>173,1</b>
18 148	<b>24 406</b>	34 029	10,5	0,0	16,7	10,9	0,1	<b>171,9</b>
11 255	<b>15 228</b>	20 421	11,1	0,0	11,9	11,6	0,1	<b>170,8</b>

**Průměrný hrubý měsíční plat, placená doba  
podle zaměstnání KZAM - R**

Podskupiny zaměstnání a zaměstnání KZAM - R	Počet zaměstnanců přepočtený podle placených měsíců	Průměr
(zveřejněna zaměstnání, která jsou ve své hlavní třídě zastoupena minimálně 1%)		Kč/měs
24328 Odborný knihovník	342	15 305
2441 Ekonomové - vědečtí pracovníci, specialisté, experti	431	20 222
2445 Psychologové	370	21 938
2453 Hudební skladatelé, dirigenti, zpěváci, hudebníci	765	16 195
24539 Člen orchestru, souboru, sboru	591	15 536
2470 Odborní administrativní pracovníci jinde neuvedení	4 904	22 043
24702 Odborný referent (rada) ústředního orgánu státní správy	3 190	23 039
24703 Odborný administrativní pracovník orgánu samosprávy	786	21 210
24709 Odborný administrativní pracovník jinde neuvedený	715	18 117
3118 Technici v kartografii, kresliči a zeměměřiči	1 847	15 455
31183 Technik v geodézii, referent katastru nemovitostí	1 522	15 399
3119 Ostatní techničtí pracovníci jinde neuvedení	1 732	18 731
31199 Technik jinde neuvedený	874	18 832
3122 Operátoři a obsluha výpočetní techniky	885	17 741
3134 Obsluha lékařských zařízení	1 560	21 548
31345 Radiologický laborant	1 348	21 906
3211 Technici a laboranti v oblasti biologie a v příbuzných oborech	3 655	19 687
32116 Laborant zdravotnický (szp)	2 836	19 894
3226 Rehabilitační a fyzioterapeutičtí pracovníci (vč. odborných masérů)	1 749	15 569
32261 Rehabilitační pracovník (szp)	906	15 630
3231 Ošetřovatelé, všeobecné zdravotní sestry	25 093	18 213
32311 Staniční sestra všeobecná (szp)	2 156	22 444
32313 Sestra (zdravotní sestra) (szp)	18 273	17 362
32314 Sestra všeobecná specialista pro ošetřování (ošetřovatelka odborná)	2 173	19 889
32319 Sestra všeobecná (zdravotní sestra) jinde neuvedená	1 065	18 040
3232 Ženské sestry, porodní asistentky	1 811	18 388
32323 Porodní asistentka (sestra ženská) (szp)	1 108	17 772
3233 Sestry pro péči o dítě	3 683	18 489
32333 Sestra dětská (szp)	2 604	17 860
3234 Sestry pro psychiatrickou péči	1 348	19 762
32343 Sestra psychiatrie (szp)	1 111	19 229
3235 Sestry pro intenzivní péči	3 805	20 043
32353 Sestra pro intenzivní péči (szp)	1 787	18 965
3311 Vychovatelé v družinách, domovech dětí a mládeže	1 098	14 785
3341 Instruktoři a mistři odborné výchovy	1 019	16 581
33414 Mistr odborné výchovy středního odborného učiliště	848	16 336
3431 Odborné sekretářky, sekretáři	957	15 394
3433 Pracovníci v oblasti účetnictví, fakturace, rozpočetnictví, kalkulace	4 484	17 293
34331 Účetní všeobecný	1 500	16 591
34339 Referent účetnictví, financování, rozpočetnictví a kalkulace jinde neuvedený	870	18 868
3439 Ostatní odborní administrativní pracovníci jinde neuvedení	5 104	17 321
34394 Referent hospodářské správy	1 427	18 220



**Průměrný hrubý měsíční plat, placená doba  
podle zaměstnání KZAM - R**

Diferenciace			Složky hrubého platu					Placená doba
			příjem a odměny	příplatky za přesčas	příplatky ostatní	náhrady	odměny za pohotovost	
1. decil	medián	9. decil	%	%	%	%	%	hod/měs
Kč/měs	Kč/měs	Kč/měs						
11 303	<b>15 078</b>	19 842	11,5	0,0	12,5	11,8	0,0	<b>170,5</b>
13 542	<b>19 003</b>	28 175	9,4	0,2	15,6	11,3	0,3	<b>172,3</b>
14 882	<b>21 840</b>	28 426	4,1	0,2	16,3	12,4	0,3	<b>169,9</b>
11 992	<b>16 000</b>	20 832	7,1	0,9	7,0	13,1	0,0	<b>174,7</b>
11 845	<b>15 474</b>	19 433	6,9	0,7	6,5	13,6	0,0	<b>175,0</b>
14 904	<b>20 685</b>	30 565	7,1	0,1	13,5	11,1	0,5	<b>171,5</b>
15 338	<b>22 212</b>	31 581	6,2	0,1	12,8	11,1	0,2	<b>171,4</b>
15 590	<b>19 288</b>	29 699	11,9	0,1	13,7	11,1	2,5	<b>171,1</b>
12 985	<b>17 435</b>	24 050	5,9	0,1	14,5	11,3	0,1	<b>172,0</b>
11 974	<b>15 226</b>	19 173	6,0	0,0	13,7	11,6	0,0	<b>170,2</b>
11 993	<b>15 148</b>	19 037	5,7	0,0	13,6	11,6	0,0	<b>170,2</b>
13 762	<b>18 402</b>	23 623	6,4	0,6	14,1	10,7	1,0	<b>174,1</b>
14 000	<b>18 507</b>	23 601	6,3	0,6	15,4	10,5	1,1	<b>174,2</b>
12 540	<b>17 304</b>	23 637	5,7	0,2	16,0	10,9	1,2	<b>172,6</b>
14 806	<b>20 839</b>	29 039	5,2	3,5	15,6	11,1	5,0	<b>184,1</b>
15 298	<b>21 237</b>	29 445	5,1	3,7	15,7	11,1	5,2	<b>184,9</b>
14 017	<b>19 146</b>	26 064	4,9	2,7	13,9	11,6	3,4	<b>182,7</b>
14 400	<b>19 199</b>	26 261	4,8	2,9	14,4	11,7	3,3	<b>183,4</b>
12 129	<b>15 301</b>	19 479	4,1	0,6	12,8	11,2	0,0	<b>171,1</b>
12 409	<b>15 484</b>	19 144	3,6	0,6	12,5	11,3	0,0	<b>170,8</b>
13 857	<b>17 703</b>	23 229	4,2	0,9	20,7	11,0	0,9	<b>168,8</b>
17 564	<b>21 612</b>	28 598	7,1	0,7	22,1	11,2	1,0	<b>173,6</b>
13 609	<b>17 040</b>	21 547	3,5	0,9	20,7	11,0	0,7	<b>167,6</b>
15 302	<b>19 432</b>	25 020	5,2	1,0	21,6	11,5	0,9	<b>169,0</b>
13 318	<b>17 435</b>	23 934	4,6	1,2	16,7	11,1	1,2	<b>170,7</b>
14 384	<b>18 165</b>	22 706	3,8	1,0	20,3	10,6	0,7	<b>167,6</b>
14 437	<b>17 761</b>	21 180	3,2	0,8	20,4	10,8	0,4	<b>165,7</b>
14 510	<b>18 130</b>	22 992	3,7	0,8	21,3	11,0	0,5	<b>166,8</b>
14 235	<b>17 617</b>	21 747	3,0	0,7	21,7	11,0	0,3	<b>165,5</b>
15 555	<b>19 616</b>	23 919	3,3	1,2	23,8	12,6	0,5	<b>168,5</b>
15 202	<b>19 146</b>	22 886	2,9	1,2	24,2	12,7	0,2	<b>167,6</b>
15 607	<b>19 730</b>	24 710	4,3	1,4	24,6	11,1	1,1	<b>169,4</b>
15 012	<b>18 801</b>	23 022	3,4	1,4	26,0	11,2	0,6	<b>168,1</b>
11 191	<b>14 552</b>	18 523	4,0	0,2	11,2	18,6	1,3	<b>169,8</b>
13 368	<b>16 374</b>	20 327	5,2	0,2	9,3	20,1	0,1	<b>172,2</b>
13 777	<b>16 169</b>	19 142	5,2	0,2	8,0	20,6	0,0	<b>172,4</b>
10 785	<b>14 674</b>	21 030	7,3	0,1	15,4	11,0	0,2	<b>171,3</b>
13 002	<b>16 753</b>	22 198	6,1	0,1	13,7	11,2	0,1	<b>172,0</b>
12 871	<b>16 135</b>	20 548	5,5	0,0	12,7	11,3	0,0	<b>171,9</b>
13 828	<b>18 529</b>	24 615	5,4	0,1	12,3	11,2	0,3	<b>171,9</b>
12 665	<b>17 005</b>	22 531	5,9	0,1	15,1	11,0	0,2	<b>172,0</b>
14 021	<b>18 038</b>	23 120	4,6	0,1	15,6	11,0	0,3	<b>172,0</b>

**Průměrný hrubý měsíční plat, placená doba  
podle zaměstnání KZAM - R**

Podskupiny zaměstnání a zaměstnání KZAM - R  (zveřejněna zaměstnání, která jsou ve své hlavní třídě zastoupena minimálně 1%)	Počet zaměstnanců přepočtený podle placených měsíců	Průměr
		Kč/měs
34399 Referent administrativy jinde neuvedený	3 018	16 533
3442 Berní a daňoví pracovníci	11 246	17 448
34429 Berní a daňový pracovník jinde neuvedený	11 200	17 432
3443 Pracovníci sociálního a důchodového zabezpečení	3 670	15 648
3460 Sociální pracovníci	1 346	16 649
4111 Písařky - opisovačky, stenotypistky	211	11 442
41111 Písařka, písař	85	11 989
41115 Zapisovatel	125	11 026
4112 Kancelářští a manipulační pracovníci a obsluha zařízení na zpracování textu	833	14 237
41125 Spisový manipulát	109	15 299
41129 Kancelářský a manipulační pracovník jinde neuvedený	689	14 098
4113 Pracovníci přípravy dat vt	307	12 164
41139 Pracovník přípravy dat vt jinde neuvedený	134	12 439
4115 Sekretářky, sekretáři	1 881	15 732
41151 Sekretářka, sekretář	885	15 787
41159 Administrativní pracovník jinde neuvedený	976	15 748
4121 Nižší účetní	714	14 466
41211 Nižší účetní všeobecný	501	13 524
4131 Úředníci ve skladech	1 168	14 273
41311 Vedoucí malého skladu, skladmistr	170	16 663
41312 Skladník (úředník)	846	13 705
4133 Úředníci v dopravě a v přepravě (dispečeri, kontrolori apod.)	143	17 189
4141 Řadoví knihovníci, archiváři, evidenční pracovníci	767	13 062
41411 Knihovník	209	13 639
41412 Archivář	99	14 838
41413 Dokumentátor	82	12 287
41415 Úředník evidence, registratury	260	11 592
4142 Poštovní doručovatelé, úředníci v třídímách	107	13 922
4190 Nižší pracovníci jinde neuvedení ostatní	900	14 430
41909 Nižší úředník (referent) jinde neuvedený	826	14 456
4211 Pokladníci (v bankách, pojišťovnách, spořitelnách, na poště)	189	14 916
42118 Pokladník v organizaci	159	14 615
4222 Recepční	208	13 414
42222 Recepční	118	13 711
4223 Telefonisté	360	11 418
42231 Telefonista v telefonní ústředně (kromě telekomunikací)	331	11 416
4224 Informátoři	116	14 097
5122 Kuchaři	3 454	11 633
51222 Kuchař	2 228	12 054
51228 Pomocný kuchař	831	9 989
5132 Pečovatelé a pomocní ošetřovatelé v zařízených sociálních péče, v nemocnicích	9 927	12 744
51324 Ošetřovatel, ošetřovatelka (nzp)	1 702	13 272

**Průměrný hrubý měsíční plat, placená doba  
podle zaměstnání KZAM - R**

Diferenciace			Složky hrubého platu					Placená doba
			příjem a odměny	příplatky za přesčas	příplatky ostatní	náhrady	odměny za pohotovost	
1. decil	medián	9. decil	%	%	%	%	%	hod/měs
Kč/měs	Kč/měs	Kč/měs	%	%	%	%	%	hod/měs
11 912	<b>16 139</b>	21 468	6,6	0,1	14,9	11,1	0,1	<b>171,9</b>
14 135	<b>17 471</b>	20 571	0,4	0,0	16,2	11,0	0,0	<b>169,4</b>
14 134	<b>17 457</b>	20 540	0,4	0,0	16,2	11,0	0,0	<b>169,4</b>
12 529	<b>15 319</b>	19 185	6,4	0,0	9,8	11,0	0,1	<b>172,6</b>
12 015	<b>16 613</b>	20 889	4,3	0,0	15,1	11,0	0,7	<b>169,8</b>
9 095	<b>10 903</b>	15 138	4,5	0,1	7,2	10,1	0,7	<b>173,0</b>
9 633	<b>11 243</b>	15 897	5,7	0,1	5,0	11,3	0,5	<b>173,1</b>
8 922	<b>10 696</b>	14 047	3,7	0,1	8,7	9,3	0,8	<b>173,0</b>
10 330	<b>13 950</b>	18 429	4,3	0,1	12,9	11,2	0,2	<b>171,5</b>
11 055	<b>15 272</b>	20 291	5,5	0,1	13,8	11,8	0,1	<b>173,8</b>
10 293	<b>13 883</b>	18 133	4,0	0,1	12,9	11,2	0,2	<b>171,2</b>
8 994	<b>11 732</b>	15 753	5,5	0,2	10,8	10,9	0,0	<b>171,0</b>
8 994	<b>11 960</b>	16 841	6,0	0,0	12,9	10,8	0,0	<b>171,5</b>
10 972	<b>15 182</b>	21 177	7,3	0,1	13,2	11,1	0,1	<b>171,5</b>
11 298	<b>15 300</b>	20 494	7,1	0,0	13,7	11,2	0,0	<b>170,8</b>
10 787	<b>15 056</b>	21 795	7,6	0,2	12,7	11,0	0,2	<b>172,1</b>
11 194	<b>13 901</b>	18 568	5,6	0,2	10,2	9,9	0,4	<b>172,5</b>
11 194	<b>13 465</b>	15 730	6,3	0,0	7,2	11,2	0,0	<b>172,8</b>
10 987	<b>13 999</b>	17 880	5,8	0,2	11,9	11,1	0,1	<b>173,5</b>
12 972	<b>16 629</b>	20 285	5,5	0,2	13,9	11,4	0,2	<b>174,6</b>
10 987	<b>13 633</b>	16 398	5,7	0,2	11,7	11,0	0,2	<b>173,8</b>
12 978	<b>17 470</b>	21 577	5,9	0,7	16,4	10,5	0,6	<b>174,3</b>
9 268	<b>12 325</b>	18 051	6,3	0,1	8,9	11,3	0,0	<b>171,1</b>
10 803	<b>13 289</b>	16 659	5,6	0,0	8,4	11,9	0,0	<b>170,6</b>
9 337	<b>14 135</b>	22 165	9,5	0,2	11,5	11,6	0,2	<b>170,5</b>
9 272	<b>12 153</b>	15 767	4,1	0,0	6,8	11,4	0,0	<b>168,9</b>
8 234	<b>10 851</b>	17 148	7,4	0,0	7,8	10,8	0,0	<b>172,3</b>
10 443	<b>13 709</b>	18 362	6,7	0,0	11,4	11,8	0,1	<b>173,1</b>
10 011	<b>13 657</b>	20 002	9,1	0,1	10,2	11,1	0,1	<b>170,2</b>
10 014	<b>13 649</b>	20 194	9,2	0,0	10,5	11,1	0,0	<b>170,3</b>
11 046	<b>14 567</b>	19 298	7,6	0,2	12,7	10,8	0,3	<b>172,0</b>
10 902	<b>14 060</b>	18 935	7,0	0,2	13,3	10,6	0,1	<b>172,0</b>
10 222	<b>13 320</b>	16 831	6,5	2,7	12,6	9,9	0,0	<b>169,5</b>
10 911	<b>13 477</b>	16 069	7,4	4,4	8,9	9,5	0,0	<b>171,4</b>
7 868	<b>11 246</b>	15 848	3,8	0,9	15,5	10,6	0,1	<b>168,5</b>
7 931	<b>11 239</b>	16 253	3,9	1,0	15,7	10,7	0,1	<b>169,0</b>
10 045	<b>14 348</b>	17 332	6,6	0,3	13,3	10,4	1,0	<b>170,8</b>
8 470	<b>11 005</b>	15 742	4,5	1,1	15,1	11,3	0,1	<b>173,5</b>
8 786	<b>11 400</b>	16 381	4,6	1,1	15,0	11,4	0,1	<b>173,7</b>
7 858	<b>9 841</b>	12 272	4,3	1,2	14,6	11,2	0,1	<b>173,3</b>
9 783	<b>12 358</b>	16 103	4,1	1,0	18,2	11,0	0,8	<b>170,2</b>
10 383	<b>13 037</b>	16 466	2,6	0,6	20,5	11,2	0,1	<b>166,2</b>

**Průměrný hrubý měsíční plat, placená doba  
podle zaměstnání KZAM - R**

Podskupiny zaměstnání a zaměstnání KZAM - R  (zveřejněna zaměstnání, která jsou ve své hlavní třídě zastoupena minimálně 1%)	Počet zaměstnanců přepočtený podle placených měsíců	Průměr  Kč/měs
51326 Sanitář, sanitářka (nzp)	7 193	12 658
51329 Pečovatel a pomocný ošetřovatel ve zdravotnickém zařízení jinde neuvedený	833	12 699
5133 Pečovatelé v domácnosti	275	10 893
5139 Ostatní pečovatelé a pomocní ošetřovatelé jinde neuvedení	361	12 014
51399 Pečovatel a pomocný ošetřovatel jinde neuvedený	251	11 428
5161 Hasiči, požárníci	643	21 348
51611 Hasič strojník	303	22 882
5162 Pracovníci bezpečnostních orgánů (např.policisté,stražníci)	820	20 861
51625 Strážník obecní, městské, místní policie	763	21 024
5169 Ostatní pracovníci ochrany a ostrahy jinde neuvedení	742	15 564
51691 Strážný, člen závodní stráže	389	16 100
51699 Pracovník ochrany majetku a osob jinde neuvedený	303	15 071
6113 Zahradníci a pěstitelé zahradních plodin a sazenic	312	11 598
61131 Zahradník	226	12 140
61138 Zemědělský dělník v zahradnictví	81	10 020
6121 Chovatelé hospodářských zvířat (kromě drůbeže a včel)	14	13 761
6125 Chovatelé a ošetřovatelé zvířat v zoo	96	13 276
61258 Dělník v zoologické zahradě	18	11 564
6129 Ostatní chovatelé, ošetřovatelé zvířat jinde neuvedení (v rezervacích)	78	14 427
61294 Chovatel a ošetřovatel laboratorních zvířat	15	11 460
61299 Chovatel a ošetřovatel zvířat jinde neuvedený	60	15 174
6141 Dělníci pro pěstění a ošetřování lesa	68	11 181
61418 Lesní dělník v zalesňování	29	11 170
61419 Dělník pro pěstění a ošetřování lesa jinde neuvedený	38	11 038
6142 Dělníci pro těžbu dřeva (kromě obsuhy pojízdných zařízení)	46	15 348
61421 Lesní mechanizátor	31	15 777
61428 Lesní dělník pro těžbu dřeva	13	14 862
7122 Zedníci, kameníci, omítkáři	254	13 745
71221 Zedník	194	13 800
7124 Tesaři a truhláři	118	13 325
7125 Stavební montážníci	170	12 841
71256 Montér stavěč	119	13 480
7129 Ostatní stavební dělníci hlavní stavební výroby a pracovníci v ost. oborech	213	14 325
71294 Stavební údržbář budov, staveb (kromě 7124)	160	14 799
7136 Instalatéři, potrubáři, stavební zámečníci, klempíři	789	15 581
71361 Instalatér stavební	123	15 458
71363 Instalatér vodovodů	125	15 085
71367 Zámečník stavební	99	15 248
71368 Stavební dělník instalatérských, zámečnických, klempířských prací	379	15 869
7137 Stavební a provozní elektrikáři	340	15 965
71374 Provozní elektrikář domovních instalací	181	16 410
71375 Provozní elektrikář instalací průmyslových objektů (elektroúdržby budov)	61	15 349

**Průměrný hrubý měsíční plat, placená doba  
podle zaměstnání KZAM - R**

Diferenciace			Složky hrubého platu					Placená doba
			prémie a odměny	příplatky za přesčas	příplatky ostatní	náhrady	odměny za pohotovost	
1. decil	medián	9. decil	%	%	%	%	%	hod/měs
Kč/měs	Kč/měs	Kč/měs	%	%	%	%	%	hod/měs
9 784	<b>12 222</b>	15 944	4,7	1,1	17,4	11,0	0,9	<b>171,0</b>
9 373	<b>12 179</b>	16 515	2,0	1,2	21,3	10,8	1,5	<b>170,7</b>
8 600	<b>10 812</b>	13 505	4,5	0,2	10,1	10,1	0,2	<b>172,5</b>
9 422	<b>11 771</b>	14 608	3,3	0,6	17,2	11,8	0,4	<b>166,8</b>
9 298	<b>11 256</b>	13 875	1,2	0,4	19,2	11,2	0,2	<b>164,4</b>
16 197	<b>21 760</b>	25 988	1,3	1,8	30,2	1,4	12,0	<b>158,2</b>
16 953	<b>23 786</b>	27 016	1,7	2,6	27,6	2,4	11,5	<b>162,4</b>
15 442	<b>20 358</b>	26 696	5,8	1,4	27,6	10,7	2,0	<b>174,3</b>
15 924	<b>20 454</b>	26 677	5,7	1,4	27,7	10,7	2,1	<b>174,2</b>
10 579	<b>15 938</b>	19 668	4,3	4,7	13,4	10,0	0,0	<b>173,7</b>
12 036	<b>16 285</b>	19 649	3,8	6,1	13,4	9,8	0,1	<b>174,9</b>
9 051	<b>15 737</b>	19 818	4,5	3,4	14,0	10,0	0,0	<b>172,3</b>
8 317	<b>11 469</b>	14 876	9,7	1,0	8,0	10,3	0,6	<b>174,1</b>
8 989	<b>12 103</b>	15 306	7,8	1,1	9,7	10,4	0,7	<b>174,5</b>
7 437	<b>9 682</b>	12 596	16,2	0,5	2,3	9,9	0,2	<b>173,2</b>
11 244	<b>13 426</b>	15 866	0,9	3,1	18,0	9,5	0,3	<b>184,7</b>
10 188	<b>13 165</b>	16 407	17,1	0,7	7,2	10,7	0,0	<b>174,9</b>
8 937	<b>11 602</b>	14 754	6,6	1,9	7,1	10,9	0,0	<b>176,4</b>
10 053	<b>14 391</b>	19 572	4,8	4,2	15,7	10,2	0,6	<b>182,0</b>
9 056	<b>11 414</b>	12 265	8,5	1,9	9,8	12,4	0,0	<b>178,3</b>
10 702	<b>15 095</b>	19 572	4,1	4,7	17,1	9,9	0,7	<b>183,3</b>
8 189	<b>10 517</b>	14 878	13,8	0,2	2,8	12,7	0,0	<b>164,1</b>
7 650	<b>10 955</b>	14 878	23,8	0,1	1,0	12,8	0,0	<b>157,8</b>
8 752	<b>10 220</b>	13 977	6,4	0,2	3,4	12,8	0,0	<b>168,6</b>
11 636	<b>14 708</b>	18 732	21,0	0,6	3,2	13,2	0,0	<b>171,8</b>
11 636	<b>16 268</b>	19 477	27,4	0,9	1,5	13,5	0,0	<b>172,1</b>
11 646	<b>14 468</b>	17 922	6,7	0,0	7,1	12,5	0,0	<b>171,0</b>
11 032	<b>13 763</b>	16 874	6,4	0,5	9,6	10,4	1,1	<b>174,4</b>
11 052	<b>13 783</b>	16 883	5,5	0,6	8,7	10,4	1,3	<b>174,5</b>
10 113	<b>13 144</b>	17 060	5,8	0,6	12,2	10,7	1,0	<b>174,6</b>
9 373	<b>12 399</b>	17 118	7,5	1,0	14,5	13,8	0,0	<b>182,3</b>
9 425	<b>13 283</b>	17 433	7,2	1,4	16,5	14,0	0,0	<b>185,7</b>
10 800	<b>13 891</b>	18 463	5,2	0,9	12,4	10,7	0,5	<b>175,0</b>
10 800	<b>14 635</b>	18 613	4,1	0,9	15,2	10,7	0,3	<b>175,0</b>
12 324	<b>15 292</b>	19 230	5,3	1,9	14,4	9,9	3,2	<b>179,8</b>
12 691	<b>15 568</b>	18 206	4,6	1,1	11,5	10,4	3,3	<b>176,9</b>
11 688	<b>14 986</b>	18 298	4,1	1,9	14,3	10,1	4,0	<b>178,6</b>
12 988	<b>15 060</b>	17 618	5,8	1,0	9,4	10,2	1,4	<b>176,3</b>
11 996	<b>15 285</b>	20 664	5,6	2,6	16,6	9,6	3,0	<b>182,8</b>
11 931	<b>15 778</b>	20 023	4,5	2,5	16,1	9,9	4,1	<b>180,6</b>
12 582	<b>16 121</b>	20 333	4,4	2,6	18,8	10,2	4,5	<b>180,6</b>
11 260	<b>15 075</b>	19 063	6,4	3,1	9,9	10,0	3,5	<b>183,5</b>

**Průměrný hrubý měsíční plat, placená doba  
podle zaměstnání KZAM - R**

Podskupiny zaměstnání a zaměstnání KZAM - R	Počet zaměstnanců přepočtený podle placených měsíců	Průměr
(zveřejněna zaměstnání, která jsou ve své hlavní třídě zastoupena minimálně 1%)		Kč/měs
7141 Malíři a tapetáři	72	12 352
7222 Nástrojaři, kovodeláři, kovodělníci, zámečníci	520	14 864
72222 Zámečnick, zámečnick strojů	110	15 694
72223 Provozní zámečnick, údržbář	343	14 114
7223 Seřizovači a obsluha obráběcích strojů (kromě autom. a poloaut.)	65	17 382
7231 Mechanici a opraváři motorových vozidel	714	15 629
72311 Automechanik nákladních automobilů	388	15 462
72312 Automechanik osobních automobilů	105	15 805
72319 Mechanik a opravář motorových vozidel jinde neuvedený	177	15 971
7235 Mechanici a opraváři obráběcích, zemědělských strojů a průmyslových zařízení	57	15 875
7239 Ostatní mechanici a opraváři strojů a zařízení bez elektro	97	14 694
72399 Mechanik, opravář strojů a zařízení (bez elektro) jinde neuvedený	60	14 416
7241 Elektromechanici, opraváři a seřizovači různých typů elektr. zařízení	392	15 458
72411 Elektromechanik elektropřístrojů	57	15 567
72415 Provozní elektromechanik	239	15 607
72419 Elektromechanik seřizovač, opravář jinde neuvedený	61	14 795
7243 Mechanici, seřizovači, opraváři elektronických zařízení	173	18 009
72436 Mechanik elektronik měřicích, regulačních, opt. přístrojů, lékařské techniky	144	18 137
7244 Telefonní a telegrafní mechanici, montéři a opraváři	118	16 598
7246 Montéři a opraváři silnoproudých elektrických vedení	104	15 621
7422 Umělečtí truhláři, řezbáři, výrobci a opraváři výrobků ze dřeva	123	13 773
74224 Truhlář, truhlář opravář (převážně ruční)	80	13 549
7433 Dámští a pánské krejčí a kloboučníci vč. opravářů oděvů	417	11 358
74334 Krejčí scénických kostýmů a krojů	140	12 213
74339 Opravář oděvů a prádla	230	10 419
8162 Obsluha parních turbín, ohříváčů a motorů	673	14 514
81621 Topič - obsluha vytápění, ohříváčů, výměníků	643	14 528
8163 Obsluha zařízení při úpravě, čištění a rozvodu vody	209	14 358
8164 Obsluha zařízení ve spalovně (spalování odpadků apod.)	126	16 455
81648 Dělník spalovny (obsluha strojů a zařízení)	109	16 937
8264 Obsluha strojů na bělení, barvení, čištění, praní, žehlení textilu	1 064	9 832
82643 Pradlák strojní	249	9 544
82649 Obsluha strojů a zařízení na úpravu textilu jinde neuvedená	706	9 965
8321 Řidiči osobních a malých dodávkových automobilů, taxikáři	763	14 398
83211 Řidič osobního automobilu	614	14 668
83212 Řidič malého dodávkového automobilu	133	12 897
8322 Řidiči sanitních a rzp vozů	754	16 814
83221 Řidič vozidla rychlé lékařské pomoci (nzp)	92	20 626
83222 Řidič vozidla rychlé záchranné pomoci (nzp)	95	18 587
83223 Řidič vozidla dopravy nemocných a zraněných (pzp)	348	16 096
83225 Řidič sanitního vozidla	196	15 152
8323 Řidiči autobusů, trolejbusů a tramvajů	118	18 351

**Průměrný hrubý měsíční plat, placená doba  
podle zaměstnání KZAM - R**

Diferenciace			Složky hrubého platu					Placená doba
			prémie a odměny	příplatky za přesčas	příplatky ostatní	náhrady	odměny za pohotovost	
1. decil	medián	9. decil	%	%	%	%	%	hod/měs
Kč/měs	Kč/měs	Kč/měs	%	%	%	%	%	hod/měs
9 997	<b>12 151</b>	15 392	4,5	0,7	12,3	10,5	0,0	<b>173,7</b>
10 936	<b>14 574</b>	18 827	4,6	1,3	13,2	10,4	1,9	<b>175,7</b>
12 640	<b>15 548</b>	19 545	5,6	0,9	14,2	10,9	2,1	<b>175,1</b>
10 475	<b>13 958</b>	18 027	4,7	1,5	11,7	10,1	2,3	<b>176,5</b>
14 430	<b>17 234</b>	20 301	4,1	0,4	13,4	11,2	2,1	<b>173,1</b>
12 943	<b>15 464</b>	18 426	6,2	1,2	9,9	10,6	1,0	<b>176,0</b>
12 949	<b>15 405</b>	17 754	6,9	0,5	8,5	10,7	1,1	<b>175,3</b>
12 384	<b>15 421</b>	19 198	4,8	1,9	13,8	10,3	1,1	<b>177,5</b>
13 291	<b>15 636</b>	19 079	5,7	2,0	9,7	11,0	1,0	<b>176,3</b>
11 210	<b>15 886</b>	20 529	6,0	2,4	15,7	9,5	3,1	<b>182,5</b>
10 703	<b>14 467</b>	17 902	5,9	0,3	11,6	11,9	0,2	<b>173,8</b>
10 703	<b>14 228</b>	17 764	5,6	0,2	9,6	11,7	0,4	<b>173,9</b>
12 240	<b>15 423</b>	18 793	4,1	1,3	12,5	10,0	3,5	<b>176,7</b>
13 161	<b>15 550</b>	19 773	4,5	0,9	10,6	11,0	3,2	<b>177,1</b>
11 949	<b>15 595</b>	18 889	3,7	1,5	13,3	9,7	4,4	<b>176,7</b>
11 493	<b>14 859</b>	17 275	3,9	1,2	12,1	10,1	1,7	<b>177,7</b>
12 886	<b>17 908</b>	22 588	4,5	3,3	17,9	9,1	4,2	<b>184,7</b>
13 356	<b>17 920</b>	22 472	4,0	3,5	19,4	9,1	4,6	<b>185,3</b>
12 527	<b>16 906</b>	19 964	5,0	1,0	11,2	10,9	1,5	<b>172,9</b>
13 473	<b>15 688</b>	18 113	6,5	0,6	11,0	10,7	2,4	<b>176,0</b>
10 193	<b>13 871</b>	17 041	6,0	0,4	12,7	11,4	0,9	<b>173,4</b>
11 001	<b>13 625</b>	16 435	5,0	0,4	13,0	10,4	1,4	<b>173,2</b>
8 603	<b>10 867</b>	14 784	5,2	0,5	9,4	12,6	0,0	<b>174,0</b>
9 000	<b>12 164</b>	15 044	5,6	0,4	7,2	14,3	0,0	<b>173,8</b>
8 328	<b>9 792</b>	13 654	5,0	0,6	11,2	11,5	0,0	<b>174,1</b>
11 591	<b>14 169</b>	17 793	3,7	3,5	14,8	11,0	0,5	<b>175,3</b>
11 607	<b>14 169</b>	17 793	3,7	3,6	14,3	11,0	0,5	<b>175,4</b>
10 935	<b>13 967</b>	18 595	6,3	3,0	13,4	10,3	0,6	<b>176,2</b>
11 917	<b>16 359</b>	21 181	5,3	3,0	23,2	10,7	0,8	<b>179,6</b>
12 118	<b>16 889</b>	21 294	5,9	3,0	23,4	10,8	0,9	<b>180,6</b>
7 822	<b>9 648</b>	11 995	5,8	0,4	14,7	11,1	0,0	<b>171,2</b>
7 811	<b>9 274</b>	11 959	5,3	0,5	13,2	11,2	0,0	<b>172,4</b>
7 872	<b>9 835</b>	11 995	6,4	0,4	15,4	11,2	0,0	<b>170,7</b>
10 313	<b>13 897</b>	19 330	5,8	3,6	14,1	9,7	1,2	<b>181,6</b>
10 450	<b>14 042</b>	19 849	5,9	3,8	14,0	9,7	1,3	<b>182,4</b>
9 794	<b>12 829</b>	16 004	5,0	2,0	13,9	9,7	0,8	<b>177,2</b>
12 411	<b>16 424</b>	21 853	3,3	4,0	20,1	9,4	1,7	<b>185,3</b>
16 871	<b>20 412</b>	24 710	2,8	4,6	26,2	9,3	1,2	<b>188,1</b>
14 820	<b>18 524</b>	22 732	2,9	3,2	23,8	9,4	1,8	<b>183,2</b>
12 674	<b>15 777</b>	20 041	3,1	3,6	18,0	9,6	1,7	<b>185,9</b>
10 649	<b>15 094</b>	19 550	3,0	4,4	19,1	9,3	2,1	<b>182,3</b>
13 828	<b>18 311</b>	22 908	7,3	9,5	9,9	9,8	2,1	<b>192,8</b>



**Průměrný hrubý měsíční plat, placená doba  
podle zaměstnání KZAM - R**

Podskupiny zaměstnání a zaměstnání KZAM - R	Počet zaměstnanců přepočtený podle placených měsíců	Průměr
(zveřejněna zaměstnání, která jsou ve své hlavní třídě zastoupena minimálně 1%)		Kč/měs
83239 Řidič dopravního prostředku osob jinde neuvedený	67	18 253
8324 Řidiči nákladních automobilů a tahačů	1 046	15 922
83243 Řidič nákladního automobilu	966	16 020
8326 Řidiči speciálních vozidel	588	15 286
83269 Řidič speciálního silničního vozidla jinde neuvedený	521	15 362
8331 Obsluha zemědělských a lesních strojů	114	14 024
8332 Obsluha zemních a příbuzných strojů	134	21 348
8334 Obsluha vysokozdvížných a ostatních motorových vozíků	107	12 061
83349 Řidič motorových vozíků jinde neuvedený	84	11 635
9131 Pomocníci a uklízeči v domácnostech	124	8 922
91314 Pomocnice v domácnosti pro přípravu jídla	118	8 908
9132 Pomocníci a uklízeči v kancelářích, hotelích, nemocnicích ap.	5 680	8 866
91321 Pomocník, uklízeč v kancelářích	677	8 540
91322 Pomocník, uklízeč ve vzdělávacím zařízení	1 031	8 160
91324 Pomocník, uklízeč ve zdravotnickém zařízení	3 183	9 011
91325 Pomocník, uklízeč v hotelu, v restauraci, pokojská	226	9 661
91327 Pomocník, uklízeč ve službách	220	9 472
91329 Pomocník, uklízeč jinde neuvedený	203	9 593
9133 Ruční pradláci a žehlíři (kromě obsl. strojů)	183	9 416
91339 Ruční prادلák a žehlíř jinde neuvedený	114	9 155
9141 Domovníci, správci domu	373	12 619
91412 Domovník údržbář a uklízeč	213	12 683
9143 Školníci vč. školníků - údržbářů	400	11 831
91431 Školník	211	11 584
91432 Školník údržbář a uklízeč	186	12 109
9152 Vrátní, hlídači, uváděči a šatnářky	1 248	10 857
91521 Vrátný	1 008	11 031
91522 Hlídač	169	10 668
9161 Sběrači odpadků, popeláři	196	11 337
91611 Dělník pro čištění města	110	9 914
9312 Pomocní a nekvalifikovaní dělníci na stavbách a údržbě silnic, přehrad	133	13 752
9323 Dělníci nádvorní skupiny (pomocní montéři)	348	10 749
93231 Dělník nádvorní skupiny	264	10 880
9339 Pomocní a nekvalifikovaní pracovníci v dopravě, ve skladech, v telekom.	1 054	11 301
93393 Pomocný skladník	535	11 723
93397 Pomocný pracovník obchodního provozu	344	10 264



Průměrný hrubý měsíční plat, placená doba  
podle zaměstnání KZAM - R

Diferenciace			Složky hrubého platu					Placená doba
			prémie a odměny	příplatky za přesčas	příplatky ostatní	náhrady	odměny za pohotovost	
1. decil	medián	9. decil	%	%	%	%	%	hod/měs
Kč/měs	Kč/měs	Kč/měs	%	%	%	%	%	hod/měs
13 355	<b>18 958</b>	22 828	6,4	8,3	10,3	9,9	2,1	<b>192,2</b>
12 590	<b>16 110</b>	18 912	5,9	1,6	6,7	10,1	3,6	<b>179,2</b>
12 693	<b>16 212</b>	18 983	6,0	1,5	6,5	10,1	3,7	<b>179,1</b>
12 667	<b>15 245</b>	17 813	6,3	1,1	11,0	10,4	2,7	<b>178,3</b>
12 728	<b>15 259</b>	17 858	5,8	1,0	11,2	10,4	2,8	<b>177,9</b>
10 849	<b>13 959</b>	17 057	9,5	1,5	6,7	10,3	1,8	<b>179,3</b>
13 818	<b>16 579</b>	39 192	7,1	0,8	10,9	11,0	4,1	<b>175,3</b>
8 966	<b>12 312</b>	15 242	4,8	2,6	14,6	10,1	0,3	<b>181,9</b>
8 762	<b>11 777</b>	14 263	3,8	3,1	17,4	9,7	0,1	<b>183,3</b>
7 360	<b>8 685</b>	11 112	4,4	0,9	11,6	9,5	0,0	<b>170,0</b>
7 360	<b>8 678</b>	11 267	4,4	0,9	11,9	9,4	0,0	<b>170,0</b>
7 073	<b>8 693</b>	10 823	4,2	0,7	12,8	10,8	0,2	<b>169,5</b>
6 755	<b>8 299</b>	10 645	5,6	0,2	7,3	10,7	0,5	<b>165,3</b>
6 769	<b>8 109</b>	9 575	4,3	0,1	9,0	11,6	0,0	<b>166,5</b>
7 252	<b>8 900</b>	10 889	3,4	0,9	15,5	10,6	0,1	<b>170,6</b>
8 057	<b>9 716</b>	10 824	8,1	0,4	5,7	10,8	0,0	<b>173,9</b>
7 633	<b>9 559</b>	11 188	4,1	0,3	17,4	10,2	0,5	<b>170,6</b>
7 097	<b>9 101</b>	12 560	4,1	1,7	11,0	10,6	0,5	<b>173,7</b>
7 904	<b>9 251</b>	10 969	5,6	0,6	9,4	10,8	0,3	<b>173,8</b>
7 836	<b>9 054</b>	10 238	6,0	0,2	7,3	10,9	0,0	<b>173,2</b>
8 878	<b>12 393</b>	15 821	5,3	1,2	12,3	10,4	0,4	<b>171,8</b>
9 122	<b>12 309</b>	16 175	5,8	0,8	14,4	10,4	0,7	<b>173,1</b>
8 733	<b>11 618</b>	14 896	5,7	0,3	14,0	11,3	0,3	<b>171,0</b>
8 706	<b>11 287</b>	14 813	5,5	0,2	15,1	11,6	0,1	<b>171,2</b>
8 760	<b>11 942</b>	15 144	5,9	0,4	12,8	11,0	0,3	<b>170,9</b>
7 725	<b>10 228</b>	15 247	3,5	2,2	17,4	9,5	0,0	<b>169,9</b>
7 890	<b>10 367</b>	15 344	3,3	2,3	18,2	9,6	0,0	<b>170,0</b>
7 605	<b>9 885</b>	14 224	3,7	2,0	14,7	9,2	0,1	<b>170,0</b>
8 075	<b>10 852</b>	15 112	9,9	1,0	5,7	9,7	0,2	<b>174,3</b>
7 125	<b>9 737</b>	12 835	5,8	0,5	5,4	9,3	0,3	<b>170,9</b>
11 068	<b>13 555</b>	17 367	5,9	0,7	4,2	10,4	2,8	<b>175,3</b>
7 963	<b>10 484</b>	13 908	3,5	1,4	13,0	10,0	1,3	<b>177,0</b>
8 132	<b>10 591</b>	14 010	3,3	1,7	14,0	9,9	1,7	<b>178,5</b>
8 620	<b>11 194</b>	14 101	5,0	1,1	13,9	10,5	0,1	<b>174,9</b>
9 214	<b>11 765</b>	14 135	5,4	0,5	12,4	10,6	0,1	<b>173,4</b>
8 125	<b>9 864</b>	12 646	4,6	1,7	14,8	10,6	0,0	<b>175,9</b>

**Průměrná měsíční odpracovaná a neodpracovaná doba zaměstnanců  
dle podskupin zaměstnání a zaměstnání v klasifikaci KZAM - R**

Podskupiny zaměstnání a zaměstnání KZAM - R  (zveřejněna zaměstnání, která jsou ve své hlavní třídě zastoupena minimálně 1%)	Počet zaměstnanců přečtený podle eviden. měsíců	Odpracovaná doba		Neodpracovaná doba		
		celkem hod/měs	z toho přesčas hod/měs	celkem dnů/měs	z toho	
					nemoc dnů/měs	dovolená dnů/měs
1127 Ved. prac. orgánů státní správy, správních úřadů	3 062	146,4	0,1	3,0	0,7	2,2
11274 Ředitel odboru ústředního orgánu státní správy	106	152,5	0,7	2,5	0,2	2,2
11275 Vedoucí oddělení ústředního orgánu státní správy	384	147,8	0,4	3,0	0,5	2,2
11276 Vedoucí orgánu státní správy, správního úřadu	284	147,6	0,0	2,8	0,4	2,3
11279 Ved. oddělení orgánu státní správy, správního úřadu	2 121	145,5	0,1	3,1	0,8	2,2
1128 Vyšší úředníci bezpečnosti a ochrany (policejní ředitel)	1 334	149,0	0,3	2,7	0,5	1,7
1150 Přednostové, tajemníci a ved.prac.okresních a obec. úřadů	1 427	147,8	0,4	3,0	0,7	2,2
11506 Vedoucí odboru, sekce okresního, městského, obec. úřadu	425	149,5	0,2	2,8	0,5	2,2
11507 Vedoucí oddělení okresního, městského, obecního úřadu	634	147,1	0,2	3,0	0,8	2,2
11508 Vedoucí referátu okresního, městského, obecního úřadu	155	146,0	0,1	3,4	1,1	2,2
1210 Ředitelé a prezidenti velkých organizací, podniků	466	144,6	0,1	3,4	0,2	3,1
12116 Vedoucí velké vzdělávací organizace	310	140,6	0,2	3,9	0,3	3,6
1225 Vedoucí pracovníci v restauracích a hotelích	162	142,4	0,1	3,4	0,8	2,5
12253 Vedoucí provozu velké org. společného stravování	153	142,2	0,1	3,4	0,8	2,5
1229 Ved. prac. dílčích celků jinde neuv. (kult.,zdrav.,škol.)	1 033	158,0	10,3	2,9	0,4	2,4
12293 Vedoucí provozního útvaru velkého zdravotnického zařiz.	645	161,9	14,5	2,8	0,3	2,4
12299 Vedoucí pracovník dílčího celku jinde neuvedený	281	151,9	2,5	2,8	0,6	2,1
1231 Ved. prac. finančních a hospodářských (správních) útvarů	605	149,3	0,9	2,9	0,6	2,2
12311 Ekonomický náměstek (ekonomický ředitel)	98	151,0	0,4	2,7	0,5	2,1
12313 Vedoucí útvaru hospodářské správy	207	149,7	1,6	2,9	0,6	2,2
12318 Vedoucí ekonomického útvaru	137	149,2	0,7	2,9	0,6	2,2
1237 Vedoucí pracovníci výzkumných a vývojových útvarů	124	151,4	1,4	2,7	0,2	2,1
1239 Vedoucí pracovníci ostatních útvarů jinde neuvedení	173	150,2	0,7	2,8	0,5	2,2
1319 Ved., ředitelé malých organ. ostatní (kult.,zdrav.,škol.)	109	148,2	0,9	3,2	0,3	2,8
2139 Ostatní odborníci zabývající se vt jinde neuved.	706	147,7	0,8	3,1	0,8	2,2
2211 Bakteriologové, biolog., ekolog., zoologové	842	147,2	2,1	3,2	0,6	2,3
2212 Farmakologové, anatomové, biochemici, fyziolog., patolog.	431	146,9	5,0	3,5	0,8	2,5
2221 Lékaři, ordináři (kromě zubních lékařů)	9 982	168,6	22,0	3,0	0,5	2,4
22212 Lékař se specializací v oboru chirurgie	929	176,5	28,8	2,9	0,3	2,4
22217 Lékař se specializací v oboru jinde neuvedeném	5 430	167,9	22,2	3,1	0,5	2,4
22219 Lékař jinde neuvedený	2 898	168,3	19,6	2,9	0,5	2,2
2321 Učitelé všeobecně vzdělávacích předmětů	1 936	135,2	4,8	5,1	0,6	4,3
23214 Učitel všeob. vzdělávacích předmětů střední a vyšší školy	1 709	135,1	5,1	5,1	0,6	4,3
2322 Učitelé odborných předmětů	1 639	135,6	4,5	5,0	0,5	4,3
23225 Učitel odborných předmětů střední, vyšší školy	1 539	135,2	4,6	5,1	0,6	4,3
2331 Učitelé základních škol	3 922	133,0	3,4	5,2	0,8	4,2
23313 Učitel základní školy pro 1. stupeň	1 666	131,8	2,4	5,2	0,8	4,2
23314 Učitel všeobecně vzdělávacích předmětů pro 2. stupeň ZŠ	1 987	133,7	4,4	5,2	0,8	4,2
2341 Učitelé všeobecně vzděláv. předmětů na speciál. školách	502	134,1	3,6	5,0	0,7	4,3
2411 Odb. prac. na úseku účetnictví, financí, daní, apod.	939	145,4	0,3	3,5	1,0	2,2
2421 Právníci, právní poradci (mimo advokacie a soudnictví)	445	146,2	0,0	3,2	0,9	2,1
2432 Odborní pracovníci knihoven (kromě řadových)	480	141,8	0,1	3,7	1,1	2,2

**Průměrná měsíční odpracovaná a neodpracovaná doba zaměstnanců  
dle podskupin zaměstnání a zaměstnání v klasifikaci KZAM - R**

Podskupiny zaměstnání a zaměstnání KZAM - R  (zveřejněna zaměstnání, která jsou ve své hlavní třídě zastoupena minimálně 1%)	Počet zaměstnanců přepočtený podle eviden. měsíců	Odpracovaná doba		Neodpracovaná doba		
		celkem	z toho přesčas	celkem	z toho	
					hod/měs	hod/měs
24328 Odborný knihovník	366	141,4	0,2	3,7	1,1	2,2
2441 Ekonomové - vědecktí pracovníci, specialisté, experti	451	146,5	0,5	3,2	0,9	2,2
2445 Psychologové	388	141,8	0,8	3,6	0,9	2,4
2453 Hudební skladatelé, dirigenti, zpěváci, hudebníci	784	147,1	0,0	3,5	0,5	2,9
24539 Člen orchestru, souboru, sboru	607	146,0	0,0	3,6	0,5	3,0
2470 Odb. administrativní pracovníci jinde neuvedení	5 112	146,1	0,3	3,2	0,8	2,1
24702 Odborný referent (rada) ústředního orgánu státní správy	3 313	146,4	0,4	3,1	0,8	2,1
24703 Odborný administrativní pracovník orgánu samosprávy	820	146,4	0,2	3,1	0,8	2,1
24709 Odborný administrativní pracovník jinde neuvedený	755	144,5	0,2	3,4	1,1	2,2
3118 Technici v kartografii, kresličí a zeměměřiči	1 977	141,0	0,1	3,7	1,4	2,2
31183 Technik v geodézii, referent katastru nemovitostí	1 634	140,6	0,1	3,8	1,5	2,2
3119 Ostatní techničtí pracovníci jinde neuvedení	1 820	147,7	1,9	3,3	1,0	2,2
31199 Technik jinde neuvedený	913	148,7	2,2	3,2	0,9	2,2
3122 Operátoři a obsluha výpočetní techniky	922	147,7	0,8	3,1	0,7	2,2
3134 Obsluha lékařských zařízení	1 635	154,8	15,4	3,7	1,0	2,6
31345 Radiologický laborant	1 415	155,2	16,2	3,7	1,0	2,6
3211 Technici a laboranti v oblasti biologie a v příbuz. oborech	3 860	152,0	12,0	3,8	1,1	2,6
32116 Laborant zdravotnický (szp)	2 995	152,4	12,6	3,8	1,1	2,6
3226 Rehabilitační a fyzioterapeutičtí pracovníci	1 863	142,5	1,5	3,6	1,3	2,2
32261 Rehabilitační pracovník (szp)	966	141,9	1,5	3,7	1,3	2,2
3231 Ošetřovatelé, všeobecné zdravotní sestry	26 398	142,5	4,1	3,4	1,0	2,3
32311 Staniční sestra všeobecná (szp)	2 233	148,4	2,9	3,2	0,7	2,3
32313 Sestra (zdravotní sestra) (szp)	19 269	141,3	3,8	3,4	1,1	2,2
32314 Sestra všeobecná specialista pro ošetřování	2 277	142,6	4,7	3,4	1,0	2,4
32319 Sestra všeobecná (zdravotní sestra) jinde neuvedená	1 123	143,6	4,5	3,5	1,1	2,3
3232 Ženské sestry, porodní asistentky	1 890	143,4	3,8	3,2	0,9	2,2
32323 Porodní asistentka (sestra ženská) (szp)	1 163	140,7	2,9	3,3	1,0	2,2
3233 Sestry pro péči o dítě	3 850	141,7	3,3	3,3	0,9	2,3
32333 Sestra dětská (szp)	2 725	140,5	3,1	3,3	0,9	2,3
3234 Sestry pro psychiatrickou péči	1 413	141,1	5,9	3,6	1,0	2,5
32343 Sestra psychiatrie (szp)	1 166	140,1	6,3	3,6	1,0	2,5
3235 Sestry pro intenzivní péči	3 997	143,1	6,4	3,4	1,0	2,3
32353 Sestra pro intenzivní péči (szp)	1 884	141,4	6,1	3,5	1,1	2,2
3311 Vychovatelé v družinách, domovech dětí a mládeže	1 160	129,8	0,9	5,1	1,1	3,9
3341 Instruktoři a mistři odborné výchovy	1 068	131,3	0,3	5,1	0,9	4,1
33414 Mistr odborné výchovy středního odborného učiliště	889	130,2	0,3	5,3	0,9	4,2
3431 Odborné sekretářky, sekretáři	1 003	145,5	0,6	3,3	0,9	2,2
3433 Prac. v oblasti účetnictví, fakturace, rozpočet., kalkulace	4 707	145,5	0,2	3,3	0,9	2,2
34331 Účetní všeobecný	1 574	145,3	0,1	3,3	0,9	2,2
34339 Referent účetnictví, financ., rozpočet. a kalkul. jinde n.	914	145,3	0,1	3,3	1,0	2,2
3439 Ostatní odborní administrativní pracovníci jinde neuved.	5 375	145,1	0,4	3,4	1,0	2,2
34394 Referent hospodářské správy	1 499	145,2	0,3	3,4	0,9	2,2

Průměrná měsíční odpracovaná a neodpracovaná doba zaměstnanců  
dle podskupin zaměstnání a zaměstnání v klasifikaci KZAM - R

Podskupiny zaměstnání a zaměstnání KZAM - R  (zveřejněna zaměstnání, která jsou ve své hlavní třídě zastoupena minimálně 1%)	Počet zaměstnanců přečtený podle eviden. měsíců	Odpracovaná doba		Neodpracovaná doba		
		celkem hod/měs	z toho přesčas hod/měs	celkem dnů/měs	z toho	
					nemoc dnů/měs	dovolená dnů/měs
34399 Referent administrativy jinde neuvedený	3 183	144,8	0,4	3,4	1,0	2,2
3442 Berní a daňoví pracovníci	11 903	142,3	0,1	3,4	1,2	2,2
34429 Berní a daňový pracovník jinde neuvedený	11 854	142,3	0,1	3,4	1,2	2,2
3443 Pracovníci sociálního a důchodového zabezpečení	3 882	145,4	0,0	3,4	1,1	2,1
3460 Sociální pracovníci	1 419	143,0	0,1	3,4	1,1	2,2
4111 Písačky - opisovačky, stenotypistky	225	144,6	0,2	3,6	1,2	2,2
41111 Písačka, písař	91	144,5	0,1	3,6	1,2	2,2
41115 Zapisovatel	133	144,6	0,2	3,6	1,2	2,2
4112 Kancelářští pracovníci a obsl. zařiz. na zpracování textu	898	141,3	0,2	3,8	1,5	2,2
41125 Spisový manipulát	119	141,6	0,1	4,0	1,4	2,2
41129 Kancelářský a manipulační pracovník jinde neuvedený	742	141,2	0,2	3,8	1,5	2,1
4113 Pracovníci přípravy dat vt	327	143,1	0,3	3,5	1,2	2,2
41139 Pracovník přípravy dat vt jinde neuvedený	141	145,5	0,3	3,3	1,0	2,2
4115 Sekretářky, sekretáři	1 983	144,6	0,4	3,4	1,0	2,2
41151 Sekretářka, sekretář	928	144,5	0,1	3,3	0,9	2,2
41159 Administrativní pracovník jinde neuvedený	1 034	144,6	0,7	3,5	1,2	2,2
4121 Nižší účetní	757	145,1	0,4	3,4	1,0	2,2
41211 Nižší účetní všeobecný	534	144,2	0,0	3,6	1,1	2,2
4131 Úředníci ve skladech	1 253	144,1	0,4	3,7	1,4	2,1
41311 Ved. malého skladu, skladmistr	181	145,8	0,5	3,6	1,2	2,2
41312 Skladník (úředník)	909	144,2	0,4	3,7	1,4	2,1
4133 Úředníci v dopravě a v přepravě (dispečeri, kontr. apod.)	149	150,2	3,0	3,0	0,8	2,1
4141 Řadoví knihovníci, archiváři, evidenční pracovníci	819	142,1	0,2	3,7	1,3	2,2
41411 Knihovnik	226	139,4	0,1	4,0	1,4	2,2
41412 Archivář	105	142,8	0,8	3,5	1,2	2,2
41413 Dokumentátor	88	139,7	0,2	3,7	1,4	2,1
41415 Úředník evidence, registratury	277	144,1	0,1	3,5	1,2	2,2
4142 Poštovní doručovatelé, úředníci v třídárnách	116	141,3	0,0	4,0	1,6	2,2
4190 Nižší pracovníci jinde neuvedení ostatní	960	142,4	0,2	3,5	1,2	2,1
41909 Nižší úředník (referent) jinde neuvedený	883	142,2	0,2	3,6	1,2	2,1
4211 Pokladníci (v bankách, pojišťov., spořitelnách, na poště)	197	147,0	0,6	3,1	0,9	2,2
42118 Pokladník v organizaci	166	147,2	0,6	3,1	0,9	2,2
4222 Recepční	217	147,1	5,3	2,9	0,9	2,0
42222 Recepční	123	150,0	7,6	2,8	0,8	1,9
4223 Telefonisté	389	139,4	3,4	3,8	1,5	2,1
42231 Telefonista v telefonní ústředně (kromě telekomunikací)	357	140,2	3,7	3,7	1,4	2,1
4224 Informátoři	125	142,7	1,1	3,6	1,3	2,0
5122 Kuchaři	3 749	141,8	3,1	4,0	1,6	2,2
51222 Kuchař	2 407	142,5	2,9	3,9	1,5	2,2
51228 Pomocný kuchař	918	139,2	3,7	4,3	1,9	2,2
5132 Pečovat.a pomoc.ošetřovatelé v zařiz.soc.péče, v nemoc.	10 662	140,8	4,2	3,8	1,5	2,3
51324 Ošetřovatel, ošetřovatelka (nzp)	1 830	136,9	2,4	3,8	1,5	2,3

**Průměrná měsíční odpracovaná a neodpracovaná doba zaměstnanců  
dle podskupin zaměstnání a zaměstnání v klasifikaci KZAM - R**

Podskupiny zaměstnání a zaměstnání KZAM - R  (zveřejněna zaměstnání, která jsou ve své hlavní třídě zastoupena minimálně 1%)	Počet zaměstnanců přečtený podle eviden. měsíců	Odpracovaná doba		Neodpracovaná doba		
		celkem	z toho přesčas	celkem	z toho	
					nemoc	dovolená
hod/měs	hod/měs	dnů/měs	dnů/měs	dnů/měs	dnů/měs	
51326 Sanitář, sanitářka (nzp)	7 719	<b>141,7</b>	4,5	3,8	1,4	2,3
51329 Pečovatel, ošetřovatel ve zdravotnickém zařiz. jinde n.	900	<b>140,7</b>	4,6	3,8	1,6	2,2
5133 Pečovatelé v domácnosti	296	<b>142,1</b>	0,7	3,8	1,5	2,3
5139 Ostatní pečovatelé a pomocní ošetřovatelé jinde neuved.	386	<b>138,2</b>	1,7	3,7	1,3	2,3
51399 Pečovatel a pomocný ošetřovatel jinde neuvedený	267	<b>138,0</b>	1,3	3,4	1,3	2,1
5161 Hasiči, požárníci	649	<b>146,5</b>	5,6	1,5	0,2	1,3
51611 Hasič strojník	308	<b>149,0</b>	7,4	1,8	0,3	1,4
5162 Pracovníci bezpečnostních orgánů (např. policisté, strážníci)	877	<b>146,4</b>	6,2	3,5	1,4	2,0
51625 Strážník obecní, městské, místní policie	818	<b>146,2</b>	6,3	3,5	1,4	2,0
5169 Ostatní pracovníci ochrany a ostrahy jinde neuved.	774	<b>151,5</b>	9,7	2,9	0,9	1,9
51691 Strážný, člen závodní stráže	406	<b>153,0</b>	12,5	2,8	0,9	1,9
51699 Pracovník ochrany majetku a osob jinde neuvedený	316	<b>150,6</b>	7,6	2,8	0,8	1,9
6113 Zahradníci a pěstitelé zahradních plodin a sazenic	339	<b>144,5</b>	2,7	3,7	1,6	2,0
61131 Zahradník	245	<b>144,6</b>	3,2	3,8	1,6	2,0
61138 Zemědělský dělník v zahradnictví	87	<b>145,1</b>	1,6	3,5	1,5	1,9
6121 Chovatelé hospodářských zvířat (kromě drůbeže a včel)	14	<b>160,3</b>	13,7	3,0	0,8	2,1
6125 Chovatelé a ošetřovatelé zvířat v zoo	101	<b>149,7</b>	2,1	3,2	1,0	2,0
61258 Dělník v zoologické zahradě	19	<b>147,7</b>	5,0	3,6	1,6	1,9
6129 Ostatní chovatelé, ošetřovatelé zvířat jinde neuved.	82	<b>154,8</b>	9,5	3,4	1,0	2,2
61294 Chovatel a ošetřovatel laboratorních zvířat	17	<b>143,5</b>	4,9	4,3	1,4	2,5
61299 Chovatel a ošetřovatel zvířat jinde neuvedený	63	<b>157,7</b>	11,0	3,2	0,9	2,2
6141 Dělníci pro pěstění a ošetřování lesa	78	<b>128,0</b>	0,5	4,7	2,5	1,6
61418 Lesní dělník v zalesňování	34	<b>118,5</b>	0,2	5,3	3,4	1,6
61419 Dělník pro pěstění a ošetřování lesa jinde neuvedený	43	<b>134,9</b>	0,7	4,3	1,8	1,6
6142 Dělníci pro těžbu dřeva (kromě obsluhy pojízdných zařízení)	53	<b>133,5</b>	1,7	4,8	2,7	1,9
61421 Lesní mechanizátor	36	<b>133,7</b>	2,6	4,8	2,7	1,9
61428 Lesní dělník pro těžbu dřeva	15	<b>134,0</b>	0,0	4,7	2,6	1,7
7122 Zedníci, kameníci, omítkáři	281	<b>140,4</b>	2,0	4,2	2,0	2,1
71221 Zedník	216	<b>139,6</b>	2,0	4,4	2,1	2,1
7124 Tesaři a truhláři	128	<b>143,5</b>	2,5	3,9	1,7	2,1
7125 Stavební montážníci	178	<b>150,3</b>	8,3	4,0	1,0	3,0
71256 Montér stavěč	125	<b>152,0</b>	11,6	4,1	1,1	3,0
7129 Ost. stavební děl. stav. výroby a prac. v ost. oborech	235	<b>141,2</b>	3,4	4,2	1,9	2,1
71294 Stavební údržbář budov, staveb (kromě 7124)	172	<b>145,6</b>	4,1	3,7	1,4	2,1
7136 Instalatéři, potrubáři, stavební zámečníci, klempíři	839	<b>151,9</b>	7,7	3,5	1,3	2,1
71361 Instalatér stavební	132	<b>147,5</b>	3,3	3,6	1,4	2,1
71363 Instalatér vodovodů	134	<b>149,8</b>	7,0	3,6	1,4	2,1
71367 Zámečník stavební	106	<b>146,8</b>	2,6	3,7	1,5	2,1
71368 Stavební dělník instalátorských, zámečnických prací	400	<b>156,2</b>	11,3	3,3	1,1	2,1
7137 Stavební a provozní elektrikáři	355	<b>155,3</b>	10,6	3,2	0,9	2,2
71374 Provozní elektrikář domovních instalací	187	<b>156,5</b>	11,5	3,0	0,7	2,3
71375 Provozní elektrikář instalací průmyslových objektů	65	<b>154,3</b>	11,9	3,6	1,4	2,2



**Průměrná měsíční odpracovaná a neodpracovaná doba zaměstnanců  
dle podskupin zaměstnání a zaměstnání v klasifikaci KZAM - R**

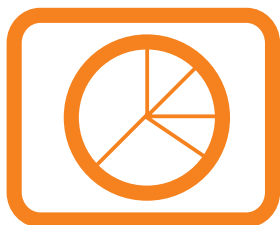
Podskupiny zaměstnání a zaměstnání KZAM - R  (zveřejněna zaměstnání, která jsou ve své hlavní třídě zastoupena minimálně 1%)	Počet zaměstnanců přečtený podle eviden. měsíců	Odpracovaná doba		Neodpracovaná doba		
		celkem hod/měs	z toho přesčas hod/měs	celkem dnů/měs	z toho	
					nemoc dnů/měs	dovolená dnů/měs
7141 Malíři a tapetáři	77	145,6	2,5	3,5	1,4	2,1
7222 Nástrojaři, kovomodeláři, kovodělníci, zámečníci	550	148,6	5,0	3,4	1,1	2,2
72222 Zámečnick, zámečnick strojů	118	145,0	2,8	3,8	1,4	2,2
72223 Provozní zámečnick, údržbář	361	150,7	5,8	3,2	1,0	2,1
7223 Seřizovači a obsl. obráběcích strojů	70	141,1	2,2	4,0	1,6	2,3
7231 Mechanici a opraváři motorových vozidel	762	147,4	2,3	3,6	1,3	2,1
72311 Automechanik nákladních automobilů	418	145,1	1,2	3,8	1,4	2,1
72312 Automechanik osobních automobilů	110	153,2	4,6	3,0	0,9	2,1
72319 Mechanik a opravář motorových vozidel jinde neuvedený	188	147,4	2,8	3,6	1,3	2,2
7235 Mechanici obráběcích, zeměd. strojů a prům. zařízení	61	153,3	10,1	3,6	1,5	2,0
7239 Ostatní mechan. a opraváři strojů a zařízení bez elektro	103	144,0	0,7	3,7	1,3	2,2
72399 Mechanik, opravář strojů a zařízení (bez elektro) j. n.	64	145,4	0,4	3,6	1,1	2,3
7241 Elektromech.a seřizovači různých typů elektr. zařiz.	412	150,7	4,9	3,2	1,1	2,1
72411 Elektromechanik elektropřístrojů	62	145,2	2,4	3,9	1,7	2,2
72415 Provozní elektromechanik	251	151,3	5,9	3,2	1,0	2,1
72419 Elektromechanik seřizovač, opravář jinde neuvedený	64	154,8	5,4	2,9	0,7	2,1
7243 Mechanici, seřizovači, opraváři elektronických zařízení	179	162,1	15,6	2,8	0,6	2,1
72436 Mechanik elektronik měřicích, regulačních, opt. přístř.	149	162,8	16,8	2,8	0,6	2,2
7244 Telefonní a telegrafní mechanici, montéři a opraváři	122	151,2	3,8	2,8	0,6	2,1
7246 Montéři a opraváři silnoproudých elektrických vedení	111	146,6	1,2	3,6	1,4	2,1
7422 Uměleč. truhláři, řezbáři, výrobci a oprav.výrobnků ze dřeva	132	143,3	1,5	3,8	1,4	2,3
74224 Truhlář, truhlář opravář (převážně ruční)	86	145,0	1,6	3,5	1,4	2,1
7433 Dámští a pánští krejčí a kloboučníci vč. opravářů oděvů	443	143,5	2,1	3,8	1,2	2,5
74334 Krejčí scénických kostýmů a krojů	146	142,5	1,4	3,9	1,0	2,9
74339 Opravář oděvů a prádla	245	144,6	2,9	3,7	1,3	2,3
8162 Obsluha parních turbín, ohřivačů a motorů	714	147,5	8,5	3,5	1,2	2,3
81621 Topič - obsluha vytápění, ohřivačů, výměníků	683	147,3	8,5	3,6	1,2	2,3
8163 Obsluha zařízení při úpravě, čištění a rozvodu vody	221	149,7	7,3	3,3	1,2	2,1
8164 Obsluha zařízení ve spalovně (spalování odpadků apod.)	133	152,7	14,3	3,4	1,1	2,2
81648 Dělník spalovny (obsluha strojů a zařízení)	114	154,9	14,9	3,3	0,9	2,3
8264 Obsluha strojů na bělení, barvení, čištění, praní	1 173	138,1	1,6	4,2	2,0	2,1
82643 Pradlák strojní	273	140,1	1,8	4,1	1,8	2,2
82649 Obsluha strojů a zařízení na úpravu textilu jinde neuvedená	781	137,0	1,6	4,3	2,0	2,1
8321 Řidiči osobních a malých dodávkov. automobilů, taxikáři	800	156,1	10,2	3,1	1,0	2,1
83211 Řidiči osobního automobilu	645	156,7	10,8	3,2	1,0	2,1
83212 Řidiči malého dodávkového automobilu	139	151,8	6,6	3,2	0,9	2,1
8322 Řidiči sanitních a rzp vozů	788	160,6	19,2	3,1	0,9	2,2
83221 Řidiči vozidla rychlé lékařské pomoci (nzp)	95	164,8	24,0	3,0	0,7	2,2
83222 Řidiči vozidla rychlé záchranné pomoci (nzp)	99	159,8	20,2	3,0	0,8	2,2
83223 Řidiči vozidla dopravy nemocných a zraněných (pzp)	365	160,5	18,7	3,2	1,0	2,2
83225 Řidiči sanitního vozidla	206	157,1	16,2	3,2	1,1	2,1
8323 Řidiči autobusů, trolejbusů a tramvajů	125	162,9	19,9	3,6	1,3	2,2

**Průměrná měsíční odpracovaná a neodpracovaná doba zaměstnanců  
dle podskupin zaměstnání a zaměstnání v klasifikaci KZAM - R**

Podskupiny zaměstnání a zaměstnání KZAM - R  (zveřejněna zaměstnání, která jsou ve své hlavní třídě zastoupena minimálně 1%)	Počet zaměstnanců přečtený podle eviden. měsíců	Odpracovaná doba		Neodpracovaná doba		
		celkem	z toho přesčas	celkem	z toho	
					hod/měs	hod/měs
83239 Řidič dopravního prostředku osob jinde neuvedený	72	<b>162,5</b>	19,7	3,6	1,3	2,1
8324 Řidiči nákladních automobilů a tahačů	1 139	<b>145,6</b>	5,9	4,1	1,5	2,3
83243 Řidič nákladního automobilu	1 053	<b>145,1</b>	5,8	4,2	1,5	2,3
8326 Řidiči speciálních vozidel	637	<b>146,1</b>	4,9	4,0	1,4	2,2
83269 Řidič speciálního silničního vozidla jinde neuvedený	564	<b>145,7</b>	4,6	4,0	1,4	2,2
8331 Obsluha zemědělských a lesních strojů	124	<b>147,9</b>	6,2	3,9	1,5	2,1
8332 Obsluha zemních a příbuzných strojů	146	<b>142,7</b>	3,4	4,1	1,6	2,2
8334 Obsluha vysokozdvizných a ostatních motorových vozíků	115	<b>151,1</b>	10,0	3,8	1,6	2,1
83349 Řidič motorových vozíků jinde neuvedený	92	<b>152,3</b>	11,7	3,8	1,7	2,0
9131 Pomocníci a uklízeči v domácnostech	134	<b>142,2</b>	2,5	3,5	1,6	1,9
91314 Pomocnice v domácnosti pro přípravu jídla	127	<b>142,9</b>	2,6	3,4	1,5	1,9
9132 Pomocníci a uklízeči v kancelář., hotel., nemocnicích ap.	6 140	<b>139,9</b>	2,1	3,8	1,6	2,1
91321 Pomocník, uklízeč v kancelářích	728	<b>137,1</b>	0,7	3,7	1,4	2,2
91322 Pomocník, uklízeč ve vzdělávacím zařízení	1 102	<b>137,8</b>	0,8	3,7	1,3	2,3
91324 Pomocník, uklízeč ve zdravotnickém zařízení	3 456	<b>140,6</b>	3,0	3,8	1,7	2,1
91325 Pomocník, uklízeč v hotelu, v restauraci, pokojská	248	<b>141,6</b>	0,8	4,0	1,8	2,0
91327 Pomocník, uklízeč ve službách	239	<b>140,6</b>	1,2	3,8	1,7	2,1
91329 Pomocník, uklízeč jinde neuvedený	217	<b>145,4</b>	3,9	3,6	1,3	2,1
9133 Ruční pradelci a žehlíři (kromě obsl. strojů)	198	<b>143,0</b>	2,2	3,9	1,7	2,2
91339 Ruční pradelák a žehlíř jinde neuvedený	124	<b>141,8</b>	0,6	3,9	1,7	2,2
9141 Domovníci, správci domu	393	<b>147,3</b>	3,2	3,1	1,0	2,0
91412 Domovník údržbář a uklízeč	224	<b>147,3</b>	3,1	3,3	1,1	2,1
9143 Školníci vč. školníků - údržbářů	417	<b>145,6</b>	1,2	3,2	0,9	2,3
91431 Školník	220	<b>145,2</b>	0,8	3,3	0,8	2,3
91432 Školník údržbář a uklízeč	194	<b>146,3</b>	1,8	3,1	0,9	2,2
9152 Vrátní, hlídači, uváděči a šatnářky	1 333	<b>144,5</b>	5,9	3,3	1,3	1,9
91521 Vrátný	1 079	<b>144,2</b>	6,4	3,4	1,4	1,9
91522 Hlídač	180	<b>146,2</b>	5,2	3,1	1,2	1,8
9161 Sběrači odpadků, popeláři	215	<b>142,8</b>	3,1	3,9	1,9	1,9
91611 Dělník pro čištění města	119	<b>142,7</b>	2,0	3,6	1,7	1,8
9312 Pomocní a nekvalif. dělníci na stavbách a údržbě silnic	151	<b>136,3</b>	2,8	4,9	2,3	2,2
9323 Dělníci nádvorní skupiny (pomocní montéři)	375	<b>147,7</b>	6,0	3,6	1,5	2,1
93231 Dělník nádvorní skupiny	281	<b>151,0</b>	7,4	3,4	1,3	2,1
9339 Pomocní a nekvalif. prac. v dopr., ve skladech, v telekom.	1 142	<b>144,6</b>	3,8	3,8	1,6	2,1
93393 Pomocný skladník	575	<b>144,3</b>	1,3	3,6	1,4	2,1
93397 Pomocný pracovník obchodního provozu	377	<b>143,6</b>	6,0	4,0	1,8	2,1







# **Dodatek technický popis šetření**



## Dodatek - Technický popis šetření

Technický popis šetření ISPV poskytuje základní informaci o koncepci šetření, postupech použitých při sběru dat, analýze dat a vytváření výstupních sestav, obsažených v publikaci. Dodatek je rozdělen do 3 hlavních částí: koncepce šetření, vstup do ISPV, zpracování a analýza dat.

### Koncepce šetření

Koncepce statistického šetření ISPV se zabývá otázkami rozsahu šetření, opory výběru a vlastního výběru vzorku ekonomických subjektů (ES).

### Rozsah šetření

Mzdové statistické šetření ISPV za 1.-3. čtvrtletí 2003 zahrnuje 3 076 ekonomických subjektů, které v rámci ISPV reprezentují přibližně 1 273 tisíc zaměstnanců. Okruh zpravodajských jednotek pro ISPV tvoří ekonomické subjekty, které jsou právníckými osobami a mají 10 a více zaměstnanců. Šetření je vyčerpávající pro jednotky s počtem zaměstnanců 1000 a vyšším. Pro jednotky s počtem zaměstnanců 10 až 999 je mzdové šetření výběrové.

Odvětvová skladba vzorku ekonomických subjektů v ISPV (vyjádřená odvětvovou klasifikací OKEČ) je průřezem přes celé národní hospodářství České republiky. Pro potřeby ISPV se ekonomické subjekty dělí na podnikatelské a nepodnikatelské podle zákona, kterým se řídí odměňování v daném ekonomickém subjektu. Podnikatelskou sféru tvoří ekonomické subjekty, které odměňují podle zákona č. 1/1992 Sb. o mzdě, odměně za pracovní pohotovost a o průměrném výdělku. Nepodnikatelskou sféru tvoří organizace, které odměňují podle zákona č. 143/1992 Sb. o platu a odměně za pracovní pohotovost v rozpočtových a v některých dalších organizacích a orgánech. Z hlediska počtu zaměstnanců jsou nejvíce zastoupena odvětví průmyslu, dopravy, skladování, pošty a telekomunikací za podnikatelskou část ekonomiky a subjekty zdravotnictví, veterinárních a sociálních činností v nepodnikatelské sféře. Z hlediska geografického zachycuje šetření ISPV celou Českou republiku. Následující tabulky ukazují z různých pohledů strukturu výběrového souboru ISPV bez non response (dále jen výběrový soubor) pro 1.-3. čtvrtletí 2003.

<b>Výběrový soubor ISPV</b>			
	Podnikatelská sféra	Nepodnikatelská sféra	Celkem
Počet ekonomických subjektů	2 437	639	3 076
Počet zaměstnanců	1 033 tisíc	240 tisíc	1 273 tisíc

**Tabulka 1**

Složení výběrového souboru z hlediska odvětvového ukazuje tabulka 2 - Odvětvová skladba výběrového souboru. Regionální složení výběrového souboru uvádí tabulka 3 – Regionální skladba výběrového souboru.

<b>Odvětvová skladba výběrového souboru (počet ES)</b>			
Odvětví OKEČ	Podnikatelská sféra	Nepodnikatelská sféra	Celkem
A,B Zemědělství, myslivost, lesnictví a rybolov	317	3	320
C Těžba nerostných surovin	25	0	25
D Zpracovatelský průmysl	953	0	953
E Výroba a rozvod elektřiny, plynu a vody	94	0	94
F Stavebnictví	231	0	231
G Obchod; opravy motorových vozidel	233	0	233
H Ubytování a stravování	39	1	40
I Doprava, skladování a spoje	103	12	115
J Finanční zprostředkování	80	0	80
K Činnosti v oblasti nemovitostí a pronájmu; podnikatelské činnosti	231	27	258
L Veřejná správa a obrana; povinné sociální zabezpečení	3	62	65
M Vzdělávání	17	352	369
N Zdravotní a sociální péče; veterinární činnosti	29	124	153
O Ostatní veřejné, sociální a osobní služby	82	58	140

**Tabulka 2**

<b>Regionální skladba výběrového souboru (počet ES)</b>				
Kód NUTS 3	Kraj	Podnikatelská sféra	Nepodnikatelská sféra	Celkem
CZ011	Hlavní město Praha	362	96	458
CZ021	Středočeský	236	60	296
CZ031	Jihočeský	151	41	192
CZ032	Plzeňský	117	28	145
CZ041	Karlovarský	85	9	94
CZ042	Ústecký	142	46	188
CZ051	Liberecký	107	24	131
CZ052	Královehradecký	126	35	161
CZ053	Pardubický	120	29	149
CZ061	Vysočina	164	43	207
CZ062	Jihomoravský	303	80	383
CZ071	Olomoucký	135	39	174
CZ072	Zlínský	147	34	181
CZ081	Moravskoslezský	242	75	317

**Tabulka 3**

## **Opora výběru**

Výběrovými jednotkami šetření ISPV jsou ekonomické subjekty a v případě vybrání se na ně vztahuje zpravodajská povinnost. Statistickými jednotkami jsou zaměstnanci, kteří jsou nositeli sledovaných statistických znaků. Výběrovou základnou – oporou – pro výběr organizací je registr ekonomických subjektů (RES), který je detailně popsán na stránkách Českého statistického úřadu [www.czso.cz](http://www.czso.cz). Pro rozlišení příslušnosti ekonomického subjektu k podnikatelské nebo nepodnikatelské sféře se využívá Automatizovaný rozpočtový informační systém (ARIS), který obsahuje informace z oblasti účetního a finančního výkaznictví všech rozpočtových a příspěvkových organizací, obcí, okresních úřadů a dobrovolných svazků obcí, státních finančních aktiv a státních fondů v České republice. Podrobnější informace o systému lze nalézt na stránkách Ministerstva financí <http://www.info.mfcr.cz/aris>.

Základním souborem ISPV jsou aktivní ekonomické subjekty z registru ekonomických subjektů, které mají 10 a více zaměstnanců a přísluší do institucionálních sektorů nefinanční podniky, finanční instituce nebo vládní instituce.

## **Výběr**

Výběr ekonomických subjektů v ISPV lze charakterizovat jako jednostupňový stratifikovaný výběr (u ekonomických subjektů s 10 až 999 zaměstnanců). RES jako základní soubor se rozdělí do oblastí (strat) podle:

- příslušnosti k podnikatelské nebo nepodnikatelské sféře
- regionů (krajů)
- velikostních kategorií
- odvětvových skupin.

Regionem se z hlediska výběru jednotek rozumí kraj ve smyslu ústavního zákona č. 347/97 Sb. Výběr ISPV používá dále ke stratifikaci čtyři velikostní kategorie ekonomických subjektů, uvedené v tabulce 4 – Velikostní kategorie pro stratifikaci. Odvětvové stratifikační třídění obsahuje deset odvětvových skupin v podnikatelské sféře a pět odvětvových skupin v nepodnikatelské sféře. Vymezení strat je provedeno na základě podobnosti v charakteru ekonomické činnosti a podobnosti v zaměstnanecké struktuře.

V jednotlivých oblastech RES, vzniklých jeho rozdělením dle příslušných stratifikačních kritérií, se vybere předem stanovený podíl ekonomických subjektů. Největší subjekty s alespoň tisícem zaměstnanců jsou zařazeny do šetření všechny (výběr s pravděpodobností 1), ostatní jsou v jednotlivých stratech vybírány systematickým náhodným výběrem s nestejnými pravděpodobnostmi bez vracení. Pravděpodobnosti vybrání subjektu jsou dány výběrovým podílem, jehož výši ukazuje tabulka 4 – Velikostní kategorie pro stratifikaci. Počet ekonomických subjektů, které mají být vybrány, se stanoví podle aktuálního stavu registru RES ke konci roku. Výběrový soubor ekonomických subjektů s 10-249 zaměstnanci se

obměňuje metodou rotujícího panelu s periodou rotace devět let, tzn. k obměně všech vybraných ekonomických subjektů dojde za devět let. Vybrané ekonomické subjekty zůstávají v šetření minimálně po dobu periody rotace plus jeden rok potřebný na jejich nábor, o důvodech pro předčasné vyřazení z výběru (např. zánik firmy) se vede evidence.

Velikostní kategorie pro stratifikaci		
Kategorie	Počet zaměstnanců	Výběrový podíl [%]
1	10 až 49	4,5
2	50 až 249	15
3	250 až 999	70
4	1000 a více	100

**Tabulka 4**

## Vstupní údaje pro ISPV

Kapitola popisuje specifický sběr dat do šetření ISPV, používané číselníky a základní vstupní položky, charakterizující výdělky a odpracovanou dobu.

### *Sběr dat*

Ekonomické subjekty, na které se vztahuje zpravodajská povinnost, vykazují do statistického šetření ISPV údaje o všech zaměstnancích. Vybraná zpravodajská jednotka předává data ke zpracování orgánu, vykonávajícímu státní statistickou službu. Termínem pro předání dat od respondenta je konec měsíce následujícího po skončení referenčního období.

Předávaná data mají formu databázových souborů a obsahují informace o zaměstnavateli a zaměstnancích. Data jsou většinou přebírána přímo z informačních systémů pro výpočet mezd a personální evidence, tj. vstup do ISPV tvoří z více než 90% přímo mzdový a personální systém respondenta. Méně než 3% zpravodajských jednotek předává data na formulářích, více než 50% posílá data elektronickou poštou, ostatní předávají data na disketě.

Pro kontrolu dat, připravených mzdovým a personálním systémem zpravodajské jednotky, případně pro pořízení vstupních dat je určen "Pořizovací program ISPV 2002". Je k dispozici na stránkách zpracovatele šetření [www.trexima.cz](http://www.trexima.cz) v sekci *Statistické srovnávání ceny práce*.

Pořizovací program řeší i zabezpečení dat při přenosu od respondenta ke zpracovateli. Používá přitom hybridní šifrování s veřejným a privátním klíčem. Veřejný klíč je součástí instalace pořizovacího programu, privátní klíč je uložen na interním serveru zpracovatele. Zašifrovaná data se ukládají do souboru s formátem S/MIME verze 3.

### ***Klasifikace a číselníky***

ISPV používá standardní statistické klasifikace a číselníky (podrobněji popsané na [www.czso.cz](http://www.czso.cz)). Protože čtvrtletní šetření o ceně práce je součástí programu statistických zjišťování, je použití platných statistických klasifikací závazné jak pro orgán vykonávající státní statistickou službu, tak pro zpravodajské jednotky, které poskytují údaje pro statistické zjišťování. ISPV používá následující klasifikace a číselníky:

- KZAM-R**    **Klasifikace zaměstnání;** vydáno opatřením ČSÚ ze dne 22. července 1996 k zavedení rozšířené Klasifikace zaměstnání KZAM-R (částka 62/1996 Sb.).
- CZ-ICSE**    **Klasifikace postavení v zaměstnání;** vydáno opatřením ČSÚ ze dne 20. října 1997 k zavedení Klasifikace postavení v zaměstnání (částka 90/1997 Sb.).
- KKOV**        **Klasifikace kmenových oborů vzdělání;** vydáno opatřením ČSÚ ze dne 16. června 1998 k zavedení Klasifikace kmenových oborů vzdělání (částka 68/1998 Sb.); poslední aktualizace sdělením ČSÚ ze dne 26. září 2002 o aktualizaci Klasifikace kmenových oborů vzdělání (částka 154/2002 Sb.).
- CZ-NUTS**    **Klasifikace územních statistických jednotek;** vydáno opatřením ČSÚ ze dne 27. dubna 1999 k zavedení Klasifikace územních statistických jednotek (částka 33/1999 Sb.); poslední aktualizace opatřením ČSÚ ze dne 15. června 2001 k aktualizaci Klasifikace územních statistických jednotek - CZ-NUTS (částka 88/2001 Sb.).
- OKEČ**        **Odvětvová klasifikace ekonomických činností;** vydáno opatřením ČSÚ ze dne 1. prosince 1993 k zavedení Odvětvové klasifikace ekonomických činností (částka 77/1993 Sb.); poslední aktualizace sdělením ČSÚ ze dne 26. září 2002 o aktualizaci Odvětvové klasifikace ekonomických činností (částka 160/2002 Sb.).
- ČZEM**        **Číselník zemí;** vydáno opatřením ČSÚ ze dne 7. května 1993 k zavedení Číselníku zemí (částka 44/1993 Sb.); poslední aktualizace oznámením ČSÚ ze dne 6. června 2002 o zavedení geografických oblastí do Číselníku zemí (částka 101/2002 Sb.).
- FORMA**      Číselník právní formy organizací

### ***Výdělky a odpracovaná doba***

ISPV jako mzdové šetření se čtvrtletní periodicitou monitoruje mzdovou úroveň jednotlivých profesí podle klasifikace KZAM-R v České republice. U jednotlivých zaměstnanců vybraných ekonomických subjektů zjišťuje v referenčním období (čtvrtletí) průměrný hodinový výdělek, vypočtený pro náhrady pro pracovní právní účely, podle § 17 zákona 1/1992 Sb.

Druhým šetřeným výdělkovým ukazatelem je mzda od počátku roku do konce referenčního období. Mzda je definovaná jako mzda za práci podle §4 zákona č.1/1992 Sb., o mzdě, odměně za pracovní pohotovost a průměrném výdělku (resp. plat za práci podle §3 zákona č. 143/1992 Sb., o platu a odměně za pracovní pohotovost v rozpočtových a v některých dalších organizacích a orgánech) ve znění pozdějších předpisů. Průměrný hodinový výdělek je krátkodobým indikátorem mzdové úrovně, celková suma mezd (platu) za práci slouží k výpočtu měsíční hrubé mzdy. Měsíční hrubá mzda je druhým indikátorem, který ukazuje mzdovou úroveň v období od začátku roku do konce čtvrtletí, za které se šetří průměrný hodinový výdělek. Z celkové mzdy (platu) za práci zjišťuje šetření i podíl prémie a odměn, příplatků za přesčas a ostatních příplatků.

Vedle mzdy za práci šetří ISPV i některá další plnění, poskytovaná v souvislosti s výkonem práce. Zjišťuje se částka náhrad mzdy (platu) a částka odměn za pracovní pohotovost, vyplacená od počátku roku do konce referenčního období. Šetření ISPV umožňuje sledovat strukturu měsíční hrubé mzdy, tvořenou výše popsány položkami prémie a odměny, příplatky za přesčas, ostatní příplatky, náhrady a odměny za pracovní pohotovost.

ISPV sleduje i charakteristiky odpracované a neodpracované doby a využívá je k výpočtu měsíční hrubé mzdy. Vstupní věta o zaměstnanci obsahuje odpracovanou dobu od počátku roku a z ní počet přesčasových hodin, za které byl poskytnut příplatek. Věta dále obsahuje celkovou neodpracovanou dobu od počátku roku, z ní počet dnů nemoci a počet neodpracovaných dnů s náhradou mzdy. Zvlášť se sleduje i počet dnů dovolené.

## **Zpracování a analýza dat**

Zpracování a analýza dat zahrnuje přehled publikovaných mzdových statistik, způsob výpočtu měsíční hrubé mzdy a indikátorů odpracované doby, problematiku vážení a odhadů.

### ***Přehled publikovaných tabulek***

Hlavním výsledkem ISPV jsou statistiky mzdové úrovně podle zaměstnání KZAM-R. Tabulka V5 obsahuje průměrné hodinové výdělky podle zaměstnání KZAM-R na úrovni podskupin zaměstnání (čtyřmístný KZAM-R) a jednotek zaměstnání (pětimístný KZAM-R). Publikují se ta zaměstnání, která jsou ve své hlavní třídě zastoupena alespoň jedním procentem. Tabulka M5 obsahuje průměrnou hrubou měsíční mzdu, strukturu mzdy a průměrnou placenou dobu pro stejné úrovně KZAM-R jako v tabulce V5 a při stejném publikačním kritériu. Podle stejných úrovní KZAM-R je členěna i tabulka T5, ukazující průměrnou měsíční odpracovanou a neodpracovanou dobu, podíl přesčasu z odpracované doby a podíl nemoci a dovolené z neodpracované doby.



Vedle primárních výsledků podle zaměstnání ukazuje výsledková publikace i další tabulky průměrných hodinových výdělků a jejich diferenciací v členění podle:

- hlavních tříd KZAM-R
- kategorií zaměstnání (manuální/nemanuální)
- tarifních stupňů
- věkových kategorií
- vzdělání
- pohlaví
- kategorie odvětví OKEČ
- krajů.

V ISPV se ekonomické subjekty dále člení na organizační jednotky, jestliže je možné provést vnitřní rozčlenění podle okresů, ve kterých dílčí jednotky působí, nebo podle odvětví OKEČ. Výsledky podle krajů jsou v tomto smyslu výsledky, získané pracovištní metodou.

ISPV je jako personální informační systém součástí informačních systémů veřejné správy. V současné době se pod garancí Ministerstva financí připravuje realizace informačního systému o platech (ISP) na základě zákona č. 143/1992 Sb. o platu a odměně za pracovní pohotovost v rozpočtových a v některých dalších organizacích a orgánech. Respondenti nepodnikatelské sféry, vybraní do ISPV, budou postupně předávat data do ISP a nepodnikatelská část ISPV bude postupně přebírat data z ISP. Proto se i struktura výsledkové publikace v části nepodnikatelské sféry bude měnit v závislosti na pokrytí nepodnikatelské sféry a kvalitě dat z ISP.

### ***Výpočet měsíční hrubé mzdy***

Na rozdíl od průměrného hodinového výdělku musí být druhý indikátor mzdové úrovně – měsíční hrubá mzda – vypočten z dalších přímo zjišťovaných mzdových položek a nemzdových plnění. Přímě zjišťované položky ale obsahují pouze kumulované částky za delší období než měsíc, tj. za čtvrtletí až celý rok. Přitom je třeba uvážit, že jednotliví zaměstnanci nemuseli být v evidenčním stavu po celé sledované období.

Hrubá mzda je v ISPV jednoznačně definována jako součet mzdy za práci, náhrad mzdy a odměn za pracovní pohotovost. Měsíční hrubá mzda  $i$ -tého zaměstnance se vypočte podle vzorce

$$MHM_i = \frac{MZDA_i + POHOTOV_i + NAHRADY_i}{MES\_PLAC_i}$$

kde :

$MHM_i$  je měsíční hrubá mzda  $i$ -tého zaměstnance

MZDA<sub>i</sub> je mzda (plat) za práci i-tého zaměstnance v kumulaci od počátku roku do konce referenčního období (vstupní položka věty o zaměstnanci)

POHOTOV<sub>i</sub> je odměna za pohotovost i-tého zaměstnance v kumulaci od počátku roku do konce referenčního období (vstupní položka věty o zaměstnanci)

NAHRADY<sub>i</sub> jsou náhrady mzdy (platu) i-tého zaměstnance v kumulaci od počátku roku do konce referenčního období (vstupní položka věty o zaměstnanci)

MES\_PLAC<sub>i</sub> je počet placených měsíců i-tého zaměstnance, tj. počet měsíců, odpovídajících součtu odpracované doby a doby, po kterou pobíral náhrady mzdy

Počet placených měsíců MES\_PLAC<sub>i</sub> je roven počtu kalendářních měsíců v případě, že zaměstnanec po celé sledované období pracoval nebo pobíral náhrady mzdy. Pokud zaměstnanec byl v evidenčním stavu kratší dobu, než sledované období, bude jeho počet placených měsíců dán poměrem doby v evidenčním stavu k celému sledovanému období. Podobně se počet placených měsíců stanoví, pokud zaměstnanec měl jinou absenci, než absenci s náhradou mzdy (např. nemoc).

Měsíční hrubá mzda za určitou skupinu zaměstnanců se vypočte jako „vážená“ hrubá mzda, v níž mzda určitého zaměstnance má váhu, odpovídající počtu jeho placených měsíců za sledované období. Tento způsob výpočtu umožňuje korektní srovnání mzdové úrovně jednotlivých zaměstnání a srovnávání v čase.

Sestavy s hrubou měsíční mzdou, diferenciací a strukturou hrubé mzdy obsahují také placenou dobu zaměstnance. Tento údaj ukazuje počet placených hodin (odpracovaná doba a doba náhrad) za placený měsíc a je konzistentní s výpočtem měsíční hrubé mzdy. Sestavy týkající se odpracované a neodpracované doby (tabulka T5) nelze vztáhnout k placené době. Proto se odpracovaná a neodpracovaná doba i jejich složky vztahují k počtu měsíců v evidenčním stavu.

Přestože struktura vstupů ISPV od roku 2002 umožňuje zahrnout do výpočtu za určitou skupinu i zaměstnance, kteří byli v evidenčním stavu pouze část sledovaného období, nemohou být do výpočtu zahrnuti všichni. Uplatňují se následující kritéria pro zařazení zaměstnance do výpočtů měsíční hrubé mzdy:

- placená doba zaměstnance je alespoň jeden měsíc,
- zařazují se pouze zaměstnanci v pracovním nebo služebním poměru,
- musí být splněna podmínka: součet odpracované a neodpracované doby je přibližně roven počtu pracovních dnů sledovaného období,
- zařazují se pouze zaměstnanci, zaměstnaní na plný pracovní úvazek, který je v ISPV definován v souladu s kritériem Eurostatu pomocí fondu pracovní doby (alespoň 30 hodin/týden).

### ***Metoda vážení a řešení non-response***

Metoda vážení, používaná v ISPV, umožňuje získat na základě dat z výběrového souboru charakteristiky základního souboru. Informace o charakteristikách celé zaměstnanecké populace ze základního souboru ISPV dávají vážené agregované tabulky. Váhové koeficienty, které jsou přiděleny všem vybraným ekonomickým subjektům a poté též všem jejich zaměstnancům, vycházejí z počáteční pravděpodobnosti výběru každého ekonomického subjektu. Váhy zvyšují při výpočtech odhadů význam dat ekonomických subjektů s relativně malým zastoupením ve výběrovém souboru. Relativně nejméně zastoupené jsou ve výběrovém souboru ISPV ekonomické subjekty s 10-49 zaměstnanci, a proto mají největší váhy při výpočtech odhadů.

Tabulky vztahující se k podnikatelské sféře P-V5, P-M5, P-T5, P-D1, P-D2, P-D3 a tabulky vztahující se k nepodnikatelské sféře NP-V5, NP-M5, NP-T5 obsahují charakteristiky výběrového souboru ISPV. Ostatní tabulky v této publikaci jsou odhady charakteristik základního souboru ISPV. Při interpretaci výsledků je nutno mít na zřeteli, že charakteristiky výběrového souboru nelze automaticky pokládat za odhady platné pro celou zaměstnaneckou populaci. Výběrové charakteristiky mohou být částečně ovlivněny větším relativním zastoupením velkých ekonomických subjektů ve výběrovém souboru ISPV.

Problém nedostupných dat od vybraného ekonomického subjektu (zpravodajské jednotky), tzv. non-response, je v ISPV řešen metodou historické imputace a metodou upravující váhy zpravodajským jednotkám, které jsou ve stejných stratifikačních kategoriích jako nedostupná zpravodajská jednotka.

### ***Odhady statistických charakteristik***

<b>Skupina tabulek</b>	<b>Postup při výpočtu charakteristik</b>
P-V0 až P-V4, P-V6 až P-V9	Odhadované charakteristiky průměrného hodinového výdělku jsou vypočteny z dat výběrového souboru s využitím výběrových vah a vah používaných v důsledku non-response.
P-M0, P-M1	Odhadované charakteristiky hrubé měsíční mzdy, jejích složek i placený čas jsou vypočteny z dat výběrového souboru s využitím výběrových vah, vah používaných v důsledku non-response a vah, zohledňujících různé délky neplacené neodpracované doby (nemoc, neplacená absence) a doby v evidenčním stavu.
P-V5, NP-V5	Odhadované charakteristiky průměrného hodinového výdělku podle podskupin a jednotek zaměstnání jsou vypočteny z dat výběrového souboru.

P-M5, NP-M5	Odhadované charakteristiky hrubé měsíční mzdy a jejich složek podle podskupin a jednotek zaměstnání jsou vypočteny z dat výběrového souboru s využitím vah, zohledňujících různé délky neplacené neodpracované doby (nemoc, neplacená absence) a doby v evidenčním stavu. Stejným způsobem je vypočtena i placená doba.
P-D1 až P-D3	Odhadované charakteristiky průměrného hodinového výdělku jsou vypočteny z dat tříletého panelu stejných ekonomických subjektů z výběrového souboru.
P-T5, NP-T5	Odhadované charakteristiky odpracované a neodpracované doby podle podskupin a jednotek zaměstnání jsou vypočteny z dat výběrového souboru s využitím vah, zohledňujících různé délky doby v evidenčním stavu.

Šetření ISPV odhaduje výdělkové charakteristiky a neslouží jako zdroj informací o počtech zaměstnanců v jednotlivých třídících kategoriích. Počty zaměstnanců jsou v agregovaných tabulkách uváděny v % a jejich účelem je přiblížit relativní zastoupení publikovaných kategorií. Počty zaměstnanců v ČR zjišťují šetření Českého statistického úřadu - podnikové výkaznictví a výběrové šetření pracovních sil (viz [www.czso.cz](http://www.czso.cz)).

Statistické charakteristiky používané ve výsledkových tabulkách:

První decil – D1	První decil je hodnota, pod kterou leží 10% nejnižších hodnot sledovaného znaku.
Medián	Medián je hodnota uprostřed vzestupně uspořádané řady hodnot sledovaného znaku, polovina hodnot je nižší než medián a druhá polovina je vyšší než medián.
Devátý decil – D9	Devátý decil je hodnota, nad kterou leží 10% nejvyšších hodnot sledovaného znaku.
Průměr	Průměr je počítán jako vážený (případně nevážený) aritmetický průměr sledovaného znaku.

### ***Kvalita odhadů***

Odhadované charakteristiky podléhají dvěma typům chyb - výběrovým chybám a nevýběrovým chybám. Výběrové chyby jsou způsobeny faktorem náhody při pravděpodobnostním výběru ISPV. Hodnoty výběrových chyb není možné ze současného výběrového souboru ISPV získat, nicméně používaná stratifikace výrazně snižuje jejich výši. Nevýběrové chyby bývají způsobeny především špatnou kvalitou dat od zpravodajských jednotek (neúplné údaje, chybné údaje) a jejich vliv je snižován několikasupňovými kontrolními mechanismy a častými kontakty firmy provádějící šetření ISPV se zpravodajskými jednotkami.

## Definice vybraných pojmů

Ekonomický subjekt	Ekonomický subjekt je právnický subjekt nebo fyzická osoba s postavením podnikatele, zapsaná do registru ekonomických subjektů ČSÚ. Každému ekonomickému subjektu se přiděluje identifikační číslo (IČO).
Organizační jednotka	Z hlediska mzdové statistiky ISPV se dělí ekonomické subjekty na organizační jednotky podle okresu, ve kterém jednotky působí a nebo podle odvětví (OKEČ), které charakterizuje jejich ekonomickou činnost. Organizační jednotku tvoří všechny útvary ekonomického subjektu, které působí ve stejném okrese a patří do stejné kategorie OKEČ.
Zpravodajská jednotka	Zpravodajskou jednotkou je právnická osoba, organizační složka státu nebo fyzická osoba, od níž se požaduje poskytnutí údajů ve statistickém zjišťování podle zákona č. 89/1995 Sb., o státní statistické službě ve znění pozdějších předpisů.
Referenční období	ISPV je čtvrtletní statistické zjišťování a čtvrtletí, za které se zjišťování provádí je referenčním obdobím. Charakteristiky organizace se zjišťují ke konci referenčního období, průměrný hodinový výdělek se zjišťuje za referenční období (tj. uplynulé čtvrtletí). Ostatní mzdové údaje a údaje o odpracovaném čase se zjišťují od počátku roku do konce referenčního období.
Sledované období	Sledované období je období od začátku roku do konce příslušného čtvrtletí (referenčního období).
Podnikatelská sféra	Kritériem pro zařazení zpravodajské jednotky do podnikatelské nebo nepodnikatelské sféry je v ISPV zákon, který subjekt uplatňuje při odměňování zaměstnanců. V ISPV patří do podnikatelské sféry subjekty, které odměňují podle zákona č. 1/1992 Sb., o mzdě, odměně za pracovní pohotovost a o průměrném výdělků ve znění pozdějších předpisů
Nepodnikatelská sféra	Kritériem pro zařazení zpravodajské jednotky do sféry podnikatelské nebo nepodnikatelské je v ISPV zákon, který subjekt uplatňuje při odměňování zaměstnanců. Do nepodnikatelské sféry patří v ISPV organizace, které odměňují podle zákona č. 143/1992 Sb., o platu a odměně za pracovní pohotovost v rozpočtových a v některých dalších organizacích a orgánech ve znění pozdějších předpisů.

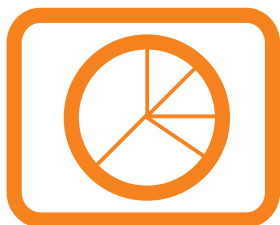
Základní soubor      Základním souborem ISPV jsou aktivní ekonomické subjekty z registru ekonomických subjektů, které mají 10 a více zaměstnanců a přísluší do institucionálních sektorů nefinanční podniky, finanční instituce nebo vládní instituce.

Ostatní symboly používané ve výsledkových tabulkách:

"mimotarifní"      kategorie zaměstnanců, u nichž je mzda (plat) sjednána smlouvou bez zařazení do tarifního stupně

"neuvedeno"      kategorie zaměstnanců, u kterých nebyl uveden kód příslušné třídící charakteristiky

"\*"      položka vstupních dat vypočítaná, ale nezveřejnitelná z důvodu nedostatečného počtu vstupních hodnot (min. 3 ekonomické subjekty a 10 zaměstnanců)



# Přílohy

**Seznam vybraných SW firem**

**Dotazník**





## Seznam softwarových firem

Následující seznam obsahuje vybrané softwarové firmy, jejichž mzdové a personální systémy umožňují automatizované vytvoření vstupních dat pro ISPV v rámci paušálních nákladů za užívání systému. Seznam vzniká na základě vyjádření většiny uživatelů ze zpravodajských jednotek ISPV.

<b>2 HD</b> , s.r.o., Povrly	<b>COMPRE</b> , spol. s r.o., Plzeň
<b>6 K</b> , spol. s r.o., Praha 9	<b>CompuService</b> , s.r.o., Praha 7
<b>A.P.L. Expert</b> , s.r.o., Brno	<b>CONPREX</b> , Horní Brusnice
<b>A.S.E.I.</b> , spol. s r.o., Praha 3	<b>Control</b> , s.r.o., Šenov u N. Jičína
<b>Agentura LAW</b> , Kroměříž	<b>COPS</b> , s.r.o., Most
<b>AKTIS</b> , a.s., Praha 5	<b>CSH</b> , spol. s r.o., Praha 6
<b>ALEF Jeseník</b> , s.r.o., Jeseník	<b>ČÁP Vladimír - Soft a Hardware</b> , Praha 4
<b>ALTEC computer systems</b> , a.s., Dvůr Králové nad Labem	<b>Černý Pavel, Ing. - počítačové služby</b> , Žďár nad Sázavou
<b>ALVA Computer</b> , spol. s r. o., Sokolov	<b>DAPOS</b> , spol. s r.o., Vysoké Mýto
<b>APROBA</b> , spol s r. o., Praha 10	<b>DART</b> , s.r.o., Brno
<b>ATUS - Pavel Skříčka</b> , Brno	<b>DATA – Software</b> , s.r.o., Opava
<b>Babák Emil</b> , Bakov nad Jizerou	<b>DATA INTERSERVIS</b> , s.r.o., Ořech
<b>Baláš Jiří SOFTWARE</b> , Červený Kostelec	<b>Dien Peter - PM DOS</b> , Praha 4
<b>BC LOGIA</b> , a.s., Brno	<b>DISPRO</b> , s.r.o., Praha 1
<b>Berger Rudolf, Ing.</b> , Pardubice	<b>DTG</b> , a.s., Praha 11
<b>Brudna Luboš, Ing.</b> , Teplá	<b>E. S. C.</b> , s. r.o., Praha 3
<b>BUKOVEC ekonom</b> , s.r.o., Jablonec n. Nisou	<b>ECOM</b> , spol. s r.o., Plzeň
<b>C.A.C.</b> , s.r.o., Teplice	<b>EKO – SOFT</b> , spol. s r.o., Krásná Hora nad Vltavou
<b>C.I.S.</b> , s.r.o., Vsetín	<b>ELANOR</b> , spol. s r.o., Praha 4
<b>CCS Ostrava</b> , Ostrava 1	<b>ELCO plus</b> , spol. s r.o., Planá u Mar. Lázní
<b>CCV</b> , s.r.o., Brno	<b>EPOS OK</b> , s.r.o., Praha 6
<b>CECOM</b> , s.r.o., Most	<b>E-raction</b> , s.r.o., Vsetín
<b>Cígler Software</b> , a.s., Brno	<b>FlexiS</b> , spol. s r.o., Praha 6
<b>Complete Data Systems</b> , s.r.o., Brno	<b>FLUX</b> , spol. s r.o., Praha 5
<b>COMPLIT</b> , s. r.o., Roudnice nad Labem	<b>FOFRS IT</b> , s.r.o., Praha 10

**FORNAX PLUS - Radek Ouhel**, Jablonec n. Nisou  
**Fryč a spol. – software**, Mělník  
**GAMBIT software - Mgr. Král Petr**, Havlíčkův Brod  
**GAMMA Studio**, Liberec  
**GORDIC**, spol. s r.o., Jihlava  
**GREPA CZ**, s.r.o., Jablonec n. Nisou  
**Gric Vladimír – Gavio**, Ostrov u Macochy  
**Grmela Mojmir, Mgr.**, Prostějov  
**HAM Software**, Jihlava  
**HAM Software Plus**, Jihlava  
**Havel Jiří**, Jihlava  
**Hedbávný Lumír, Ing.**, Uherské Hradiště  
**Hejnák – JH**, Jihlava  
**HSF Sokolov**, s.r.o., Sokolov  
**Hůla Jiří, Ing. - HC Servis**, Kolín  
**HUNTER software**, spol. s r.o., Jeseník  
**Chvojka Josef, Ing. - ESA SOFT**, Praha 5  
**I.F.T. Progres**, a.s., Přerov  
**IC&P Brno**, s.r.o., Brno  
**ICZ**, a.s., Praha 10  
**IDEA**, spol. s r.o., Praha 4  
**IIS Tábor - Servis**, s.r.o., Tábor  
**INFO OFFICE**, s.r.o., Blatná  
**INFORIS**, s.r.o., Tábor  
**INFOS 2001**, spol. s r.o., Praha  
**INIT holding**, s.r.o., KlatovyKlatovy  
**IN-SY-CO**, spol. s r.o., Praha 8  
**INTEGRI**, spol. s r.o., Most  
**ISIT**, a.s., Ostrava  
**ITS**, a.s., Chrudim  
**IZOFILL - A**, s.r.o., Plzeň  
**J. K. R.**, spol. s r.o., Příbram 2  
**JAGA software**, Praha 3  
**Janovský Stanislav, Ing.**, Plzeň  
**JEŽEK Software**, Česká Lípa  
**Jeżowicz Alex, Ing.**, Český Těšín  
**JMJ - Petr a Krys Software**, Chrudim 4  
**JUMP**, spol. s r.o., Plzeň  
**KASTNER software**, s.r.o., Kostelec na Hané  
**KELOC CS**, s.r.o., Brno  
**Klimt Jiří, Ing.**, Dobříš  
**Knápková Jana, RNDr.**, Olomouc  
**KORBEL CZ**, s.r.o., Praha 4  
**Krakovič Jaromír, Ing. – software**, Veselí n. Moravou  
**KS - Program**, spol. s r.o., Vsetín  
**KS PROM**, spol. s r.o., Ostrava 2  
**K-SOFT**, s.r.o., Slaný  
**KVASAR**, spol. s r.o., Zlín  
**KVINTA**, spol. s r.o., Slušovice  
**Kyzlink Martin, Ing.**, Brno  
**Lachema**, a.s., software, Brno  
**LCS International**, a.s., Praha 4  
**LCS Softprofes**, spol. s r.o., Hradec Králové  
**LOGIS**, s.r.o., Frenštát p. Radhoštěm  
**LORGA**, s.r.o., Brno  
**M - line**, spol. s r.o., České Budějovice  
**M - PRO**, spol. s r.o., Most  
**MAGION systém**, spol. s r.o., Vsetín  
**MAJAK-SOFTWARE**, spol. s r.o., Karlovy Vary  
**MARCO - SOFT**, spol. s r.o., Kutná Hora  
**Mareš Miroslav, Ing.**, Jihlava  
**Matoušek Jiří, Ing. - TRING software**, Karlovy Vary

**MBS - Ing. Březina Miroslav**,  
Pelhřimov  
**MD soft**, s.r.o., Tábor  
**MEDIUM SOFT**, a.s., Ostrava -  
Moravská Ostrava  
**MELCO**, s.r.o., Trutnov  
**MELZER**, spol. s r.o., Prostějov  
**Mezera Petr, Ing. – TriPem**, Kyšice  
**MIKROS**, a.s., Brno  
**Milevský software**, s.r.o., Milevsko  
**MILSOFT**, a.s., Klatovy  
**Minerva ČR**, a.s., České Budějovice  
**MISS Software**, s.r.o., Uherské  
Hradiště  
**Moravec Stanislav, Ing., SMSOFT**,  
Chrudim  
**MZDY BSW**, Praha 1  
**NEOSOFT**, Olomouc  
**NeTa systems**, spol. s r.o., Opava -  
Kylešovice  
**NJK UNICOS**, spol. s r.o., Klatovy  
**Novák Milouš, Ing. – MINOV**,  
Drmoul  
**NUGGET SW**, spol. s r.o., Praha 2  
**OK SYSTEM**, spol. s r.o., Praha 4  
**OKD, a.s., Automatizace řízení**,  
o.z., Ostrava  
**OPTIMAL SOFT**, spol. s r.o.,  
Košice  
**Organizační kancelář**, s.r.o., ŽDĀR  
NAD SÁZAVOU  
**ORTEX**, spol. s r.o., Hradec Králové  
**Pachr Jaroslav, Ing.**, Nová Říše  
**Pavelka Antonín, Ing.**, Praha 10  
**Pazour Vladimír, Ing., PS  
Software**, České Budějovice  
**PC HELP**, a.s., Třebíč  
**PC System - Ing. Břetislav Gazda**,  
Olomouc  
**PeliCo - Petr Pelikán**, Brno  
**Plašovský Radomír, Ing.**, Frýdek -  
Místek  
**Pobuda Petr, Ing., SOHAW  
software**, Louny  
**PORS software**, s.r.o., Chrudim II  
**PragoData-PC**, spol. s r.o., Praha 5  
**PREMIER system**, s.r.o., Karviná -  
Fryštát  
**PrePos**, spol. s r.o., Praha 10 -  
Vršovice  
**PROAGRO**, a.s., Klatovy  
**PRODISS**, s.r.o., Praha 10  
**PROFEX AM**, spol. s r.o., Blatná  
**PROSPEKS - IT**, a.s., Brno  
**PROVIS**, spol. s r.o., Vsetín  
**PVT**, a.s., Odštěpný závod Brno  
**Q GIR**, s.r.o., Ostrava-Přívoz  
**QUIT**, spol. s r.o., Plzeň  
**RAVEN-SOFTWARE**, s.r.o.,  
Opava  
**Regius Software - Ing. Petr Král**,  
Karlovy Vary  
**RIPPEL Milan, Ing., Stav & Soft**,  
Sušice  
**RON Software**, spol. s r.o., Karviná  
- Nové Město  
**RTS**, a.s., Brno  
**SAP ČR**, spol. s r.o., Praha  
(pracoviště Brno)  
**SAUL**, spol. s r.o., Praha 10  
**SELLCO - Petra Racková**, Krupka  
**Schuster Petr – SOFTWARE**,  
Ústěk  
**SIGMA SOFT**, spol. s r.o., Lutín  
**SKA Software**, v.o.s., Louka u  
Litvínova  
**SOFT – PC**, Rychnov nad Kněžnou  
**SOFTDAN - Ing. Danel Česlav**,  
Haviřov - Šumbark  
**SOFTIP BOHEMIA**, spol. s r.o.,  
Praha 4 - Modřany

**SOFTSTUDIO**, Praha 4 - Chodov  
SoftTeam Košice  
**SOFTUR** - Urbánek Jiří, Ing.,  
Praha 2  
**SOFTWARE 602**, a.s., Praha 4  
**Software Data Consult**, Praha 10  
**Software OK Příbram** - Ing. Eva  
Bambousková  
**Software Servis - Ing. Petr Ullrich**,  
Sloup v Čechách  
**STRATOS Informatic**, spol. s r.o.,  
Praha 6  
**Strojírny POLDI**, s.r.o., Kladno  
**SVT BRNO**, s.r.o.  
**SW HORRY**, a.s., Zlín  
**SW PRO - počítačová řešení**, spol.  
s r.o., Olomouc  
**SW Morava**, s.r.o., Ostrava -  
Martinov  
**SW SLEZAN**, spol. s r.o., Frýdek-  
Místek  
**SWM**, spol. s r.o., Prostějov  
**Šebesta Vladimír, Ing. - SVAP**  
**SOFTWARE**, Česká Skalice  
**TechnoCentrum**, s.r.o., Praha 8

**TES**, spol. s r.o., Pardubice  
**Ticháček Vít, Ing.**,  
**ALGORITMUS**, Olomouc -  
Kopeček  
**TOMIA COMPUTER**, s.r.o., Kyjov  
**TRISOFT**, s.r.o., Hradec Králové 2  
**TRIWARE**, s.r.o., Opava  
**UNIS COMPUTERS**, spol. s r.o.,  
Brno  
**UOK Znojmo**, s.r.o.  
**VALET MT**, spol. s r.o., Havířov -  
Město  
**VALMONT**, Náchod  
**VEMA**, spol. s r.o., Brno  
**Vintr Ivan - Software Servis**, Zlín  
**VISION**, spol. s r.o., Olomouc  
**Vlasák Marek, Ing. – eMsoft**,  
Krnov  
**VoSa software**, Znojmo  
**VZ SOFTWARE**, spol. s r.o., Brno  
**WAK System**, s.r.o., Praha 5  
**ZZNet Plus**, s.r.o., Praha 1

## Dotazník

Abychom maximalizovali efekt naší práce a přizpůsobili ji Vaším potřebám, dovolujeme si předložit Vám následující dotazník, zaměřený na zjištění Vašich názorů na publikaci a celé šetření ISPV. Chcete-li přispět k tomuto úsilí a spolupodílet se na tvorbě mzdových statistických šetření, prosíme vyplňte následující dotazník a odešlete na adresu zpracovatele šetření, uvedenou na druhé stránce publikace.

### 1 Kdo jste? (nepovinný údaj)

Jméno: .....

Adresa: .....

E-mail: .....

### 2 Proč se zajímáte o mzdovou statistiku?

- 2.1 Mzdová statistika mě zajímá převážně jako  
 zaměstnavatele  zaměstnance  odboráře  z jiných důvodů
- 2.2 K jakému specifickému účelu publikaci používáte?  
 pro informaci/zajímá mě to  
 využívám ve své profesi  
 k usměrňování mzdového vývoje  
 jako zdroj informací pro kolektivní vyjednávání  
 jako zdroj dat pro výzkum  
 ke studiu
- 2.3 Využíváte i jiné zdroje informací o výdělčích?  
 Český statistický úřad  
 šetření poradenských firem  
 informace od zaměstnavatelských svazů, odborových organizací  
 tisk

### 3 Jak hodnotíte obsah publikace?

- 3.1 Do jaké míry publikace vyhovuje Vaším potřebám?  
 do značné míry  málo  nevyhovuje
- 3.2 Rozsah publikace je  
 vyhovující  příliš velký  nedostatečný

- 3.3 Forma tabulek je  
 vyhovující       málo přehledná       nevyhovující
- 3.4 Jsou používané indikátory mzdového vývoje (průměrný hodinový výdělek, měsíční hrubá mzda) a údaje o odpracovaném čase (placená doba, odpracovaná doba) dostatečně srozumitelné?  
 ano       částečně       vůbec ne
- 3.5 Které statistiky používáte?  
 průměr       medián       decily
- 3.6 Postačuje technický popis šetření v dodatku publikace k získání základního přehledu o použitých metodách a postupech?  
 ano       částečně       vůbec ne       nevím
- 3.7 Používáte i další formy výsledků šetření ISPV?  
 na stránkách [www.mpsv.cz](http://www.mpsv.cz)       na stránkách [www.trexima.cz](http://www.trexima.cz)
- 3.8 Máte námět pro zlepšení úrovně výsledkové publikace?

---

---

---

#### **4 Co jste se dověděli z výsledků šetření?**

- 4.1 Poskytuje statistické šetření ISPV celkově užitečné informace o úrovni výdělků podle zaměstnání?  
 ano       částečně       vůbec ne
- 4.2 Máte námět pro zlepšení úrovně šetření?

---

---

---

---