

ISPV

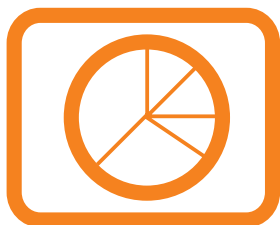
Informační systém o průměrném výdělku

2004

IV. čtvrtletí

Nepodnikatelská sféra

MPSV



ISPV

Informační systém o průměrném výdělku

2004
IV. čtvrtletí
Nepodnikatelská sféra

MPSV

COPYRIGHT - MINISTERSTVO PRÁCE A SOCIÁLNÍCH VĚCÍ

Publikace ani její část nesmí být kopírována, rozšiřována a zařazována do informačních systémů v jakékoliv formě (elektronické, mechanické, optické, magnetické aj.) bez písemného souhlasu
Ministerstva práce a sociálních věcí ČR

ZPRACOVATEL - TREXIMA, spol. s r.o., tř. T. Bati 299, 764 21 Zlín - Louky

O b s a h :

Úvod	7
-------------------	---

Výsledková část ČR nepodnikatelská sféra**Průměrné hodinové výdělky**

NS-V0	Průměrné hodinové výdělky v nepodnikatelské sféře České republiky	11
NS-V1	Průměrné hodinové výdělky podle hlavních tříd zaměstnání KZAM-R	12
NS-V2	Průměrné hodinové výdělky podle věkových kategorií	12
NS-V3	Průměrné hodinové výdělky podle platových tříd	13
NS-V4	Průměrné hodinové výdělky podle vzdělání	13
NS-V5	Průměrné hodinové výdělky podle podskupin zaměstnání a zaměstnání v klasifikaci KZAM-R.....	14
NS-V6	Průměrné hodinové výdělky podle kategorie zaměstnání	20
NS-V7	Průměrné hodinové výdělky podle kategorie odvětví OKEČ	20
NS-V8	Průměrné hodinové výdělky podle pohlaví	21
NS-V9	Průměrné hodinové výdělky podle krajů	21

Měsíční hrubé platy

NS-M0	Průměrný hrubý měsíční plat a jeho složky, diferenciacce, placená doba v nepodnikatelské sféře České republiky	22
NS-M1	Průměrný hrubý měsíční plat a jeho složky, diferenciacce podle hlavních tříd zaměstnání KZAM-R	23
NS-M5	Průměrný hrubý měsíční plat, placená doba podle podskupin zaměstnání a zaměstnání v klasifikaci KZAM-R	24

Měsíční odpracovaná a neodpracovaná doba

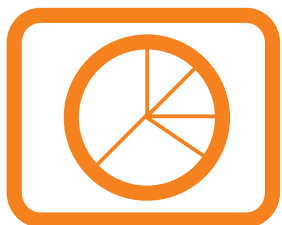
NS-T5	Průměrná měsíční odpracovaná a neodpracovaná doba zaměstnanců podle podskupin zaměstnání a zaměstnání v klasifikaci KZAM-R	36
-------	--	----

Dodatek - technický popis šetření

Koncepce šetření	45
Vstupní údaje pro ISPV	47
Sběr dat	47
Klasifikace a číselníky	47
Výdělky a odpracovaná doba	48
Zpracování a analýza dat	48
Přehled publikovaných tabulek	49
Výpočet hrubého měsíčního platu	49
Statistické charakteristiky ISPV - NS	51
Definice vybraných pojmů	52

Příloha

Dotazník	55
----------------	----



Úvod

Ú v o d

Informační systém o průměrném výdělků (ISPV) je systém pravidelného monitorování výdělkové úrovně zaměstnanců v České republice a jednotlivých regionech formou statistického šetření. Výdělková úroveň se zjišťuje na základě průměrných hodinových výdělků, vyplacené mzdy a odpracované doby jednotlivých zaměstnanců za sledované období. Šetření je pod názvem „Čtvrtletní šetření o ceně práce“ zařazeno do programu statistických zjišťování, vyhlášených ČSÚ ve sbírce zákonů pro příslušný kalendářní rok - viz přílohy č. 1 a č. 2 Vyhlášky č. 576/2004 Sb. ze dne 8. listopadu 2004, kterou se stanoví Program statistických zjišťování na rok 2005 (částka č.196). Šetření provádí pracoviště státní statistické služby Ministerstva práce a sociálních věcí. Průběh šetření a vývoj ISPV řídí komise, složená ze zástupců Ministerstva práce a sociálních věcí, Ministerstva financí, Českého statistického úřadu, České národní banky, CERGE-EI, VŠE v Praze, Českomoravské konfederace odborových svazů, Svazu průmyslu a dopravy ČR. Zpracovatelem ISPV je Trexima, spol. s r.o. (www.trexima.cz).

ISPV poskytuje další zdroj informací o výdělcích v České republice. Na rozdíl od šetření vycházejících z výkaznictví ČSÚ, které sbírá údaje o evidenčním počtu zaměstnanců a vyplacených mzdách za ekonomický subjekt a publikuje průměrné mzdy v členění podle firemních charakteristik, hlavním cílem ISPV je zjištění výdělkové úrovně podle zaměstnání za jednotlivé zaměstnance. Primárním výsledkem jsou statistiky výdělkové úrovně zaměstnání (v klasifikaci KZAM-R), dalším produktem jsou odhady výdělkových parametrů zaměstnanecké populace ČR. Výsledkové publikace ISPV obsahují operativní výsledky šetření ISPV, členěné podle firemních i zaměstnaneckých charakteristik. Roční zjišťování hrubých mezd a odpracované doby v ISPV je základem pro strukturální šetření výdělků ČSÚ a pro šetření SES (Structure of Earnings Survey) Eurostatu. Zatímco výsledky strukturálních výdělkových šetření ČSÚ a výsledky ISPV pocházejí z téhož zdroje a publikace se navzájem doplňují, při srovnávání výsledků výkaznictví a ISPV je třeba vzít v úvahu rozdílné výběrové soubory a rozdílné metody výpočtu výdělkových charakteristik.

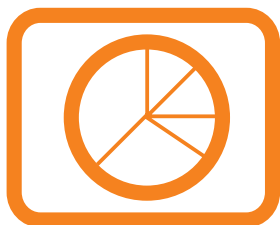
Nejdůležitějším kritériem pro členění výsledků ISPV je příslušnost šetřeného ekonomického subjektu k podnikatelské nebo nepodnikatelské sféře. V ISPV řadíme do podnikatelské sféry subjekty, které odměňují podle zákona č. 1/1992 Sb. o mzdě, odměně za pracovní pohotovost a o průměrném výdělků. Nepodnikatelskou sféru tvoří v ISPV ekonomické subjekty, které odměňují podle zákona č. 143/1992 Sb. o platu a odměně za pracovní pohotovost v rozpočtových a v některých dalších organizacích a orgánech. Do roku 2003 bylo ISPV výběrovým šetřením v podnikatelské i nepodnikatelské sféře. Od roku 2004 provozuje Ministerstvo financí Informační systém o platech, který v nepodnikatelské sféře šetří informace, požadované Informačním systémem o průměrném výdělků. Informační systém o platech se proto stává od roku 2004 zdrojem vstupních dat pro ISPV. Šetření v podnikatelské sféře zůstává výběrovým

šetřením, Informační systém o platech pokrývá celou nepodnikatelskou sféru a do ISPV předává údaje jako plošné šetření. Podnikatelská sféra se i nadále šetří čtvrtletně, sledovaným obdobím Informačního systému o platech je první pololetí a celý rok. Vzhledem k odlišné výběrové metodě a rozdílné periodicitě šetření v podnikatelské a nepodnikatelské sféře jsou výsledky uveřejňovány v samostatných publikacích. Pro označení podnikatelské sféry a popis některých metod ISPV, specifických pro podnikatelskou sféru a v názvech příslušných sestav podnikatelské sféry používáme označení ISPV-PS. Podobně pro označení nepodnikatelské sféry používáme ISPV-NS.

Tato publikace obsahuje výsledky nepodnikatelské sféry. Přináší průměrné hodinové výdělky za 4. čtvrtletí, hrubé měsíční platy a údaje o odpracované a neodpracované době za období od začátku do konce roku 2004 a také údaje o dynamice průměrných hodinových výdělků.

Výsledková publikace ve formátu Excel a ve formátu PDF je k dispozici na internetových stránkách MPSV (www.mpsv.cz) v sekci *Příjmy a životní úroveň*. Rozsah přehledů jednotlivých profesí je dán publikačním kritériem, podle kterého se uveřejňují jen ta zaměstnání, která jsou ve své hlavní třídě KZAM-R zastoupena alespoň jedním procentem. Kompletní přehled šetřených profesí lze získat na internetové adrese www.trexima.cz/vysledky.

Podrobnější charakteristikou mzdové úrovně podle profesí v jednotlivých krajích se zabývá regionální statistika, kterou pod názvem „Regionální statistika ceny práce“ (RSCP) garantuje správa služeb zaměstnanosti MPSV. Výsledkové publikace jednotlivých krajů jsou uloženy na stránkách <http://portal.mpsv.cz/> v sekci *Zaměstnanost*, v části *Regionální statistika ceny práce*.



Výsledková část ČR nepodnikatelská sféra

**Průměrné hodinové výdělky
v nepodnikatelské sféře České republiky**

Průměrný hodinový výdělek	110,96	Kč/hod
Diferenciace		
1. decil	60,02	Kč/hod
Medián	106,73	Kč/hod
9. decil	159,88	Kč/hod
Podíl zaměstnanců s nižším než průměrným hodinovým výdělkem je	54,6	%

4. čtvrtletí 2004

ISPV - nepodnikatelská sféra

NS-V1

Průměrné hodinové výdělky
podle hlavních tříd zaměstnání KZAM-R

Hlavní třída zaměstnání KZAM-R	Struktura zaměstnanců	Průměr	Diferenciace		
			1. decil	medián	9. decil
	%	Kč/hod	Kč/hod	Kč/hod	Kč/hod
0 Příslušníci armády	5,0	112,97	69,05	105,95	165,77
1 Zákodárci, vedoucí a řídicí pracovníci	5,1	176,55	100,91	164,67	260,44
2 Vědečtí a odborní duševní pracovníci	30,4	129,03	89,11	121,87	172,95
3 Techničtí (zdrav., pedagog.) pracovníci	32,7	113,71	80,18	110,83	150,17
4 Nižší administrativní pracovníci	3,8	87,54	58,26	84,55	118,84
5 Provozní pracovníci ve službách a obchodu	9,3	81,17	52,67	73,31	123,30
6 Dělníci v zemědělství, lesnictví a rybářství	0,2	76,10	51,81	73,09	102,63
7 Řemeslníci, výrobci a zpracovatelé	1,3	83,65	59,31	83,20	108,00
8 Obsluha strojů a zařízení	2,5	79,89	50,76	78,02	109,82
9 Pomocní a nekvalifikovaní pracovníci	9,6	59,14	42,73	55,67	79,71
C E L K E M Č R - nepodnikatelská sféra	100	110,96	60,02	106,73	159,88

4. čtvrtletí 2004

ISPV - nepodnikatelská sféra

NS-V2

Průměrné hodinové výdělky
podle věkových kategorií

Věková kategorie	Struktura zaměstnanců	Průměr	Diferenciace		
			1. decil	medián	9. decil
	%	Kč/hod	Kč/hod	Kč/hod	Kč/hod
do 20 let	0,3	57,57	39,59	54,50	76,95
20 - 29 let	17,4	95,72	62,20	93,16	129,03
30 - 39 let	24,1	109,34	61,60	107,20	151,41
40 - 49 let	27,5	114,89	60,34	111,00	166,47
50 - 59 let	25,7	117,78	59,86	113,10	174,26
60 a více let	5,0	117,98	51,20	112,20	187,06
C E L K E M Č R - nepodnikatelská sféra	100	110,96	60,02	106,73	159,88

4. čtvrtletí 2004

ISPV - nepodnikatelská sféra

NS-V3

Průměrné hodinové výdělky
podle platových tříd

Platová třída	Struktura zaměstnanců	Průměr	Diferenciace		
			1. decil	medián	9. decil
	%	Kč/hod	Kč/hod	Kč/hod	Kč/hod
1. platová třída	1,1	49,26	38,92	45,36	64,33
2. platová třída	5,8	55,54	43,38	53,73	69,49
3. platová třída	4,0	60,90	45,74	58,96	78,27
4. platová třída	5,0	71,53	52,16	69,36	93,50
5. platová třída	4,0	74,49	56,63	71,42	95,96
6. platová třída	4,9	84,05	63,31	81,99	107,22
7. platová třída	7,0	98,03	70,44	94,86	129,11
8. platová třída	15,3	105,73	79,45	103,18	135,26
9. platová třída	17,1	113,19	86,29	110,98	142,21
10. platová třída	8,6	132,13	98,84	130,41	166,32
11. platová třída	6,8	133,95	85,96	129,02	185,00
12. platová třída	15,7	138,76	103,16	129,67	186,60
13. platová třída	2,6	178,45	118,99	164,08	255,43
14. platová třída	1,7	214,51	141,69	196,81	303,62
15. platová třída	0,3	260,56	154,94	232,52	397,24
16. platová třída	0,1	295,83	173,00	259,00	460,00
C E L K E M Č R - nepodnikatelská sféra	100	110,96	60,02	106,73	159,88

4. čtvrtletí 2004

ISPV - nepodnikatelská sféra

NS-V4

Průměrné hodinové výdělky
podle vzdělání

Vzdělání	Struktura zaměstnanců	Průměr	Diferenciace			
			1. decil	medián	9. decil	
	%	Kč/hod	Kč/hod	Kč/hod	Kč/hod	
KKOV						
1 Základní a nedokončené	A-C	9,3	76,15	45,79	66,65	116,52
2 Střední bez maturity	D,E,H,J	15,9	76,69	49,10	72,71	108,97
3 Střední s maturitou	K-M	45,1	109,88	74,00	107,60	146,77
4 Vyšší odborné a bakalářské	N,R	4,1	119,95	77,78	116,48	162,89
5 Vysokoškolské	T,V	25,6	145,37	97,51	133,00	206,28
C E L K E M Č R - nepodnikatelská sféra	100,0	110,96	60,02	106,73	159,88	

**Průměrné hodinové výdělky
podle podskupin zaměstnání a zaměstnání KZAM-R**

Podskupiny zaměstnání a zaměstnání KZAM-R (zveřejněna zaměstnání, která jsou ve své hlavní třídě zastoupena minimálně 1%)	Výběrový soubor		Průměr Kč/hod	Diferenciace		
	počet org. jednotek	počet zaměst.		1. decil Kč/hod	medián Kč/hod	9. decil Kč/hod
0101 Příslušníci armády	64	33 491	112,97	69,05	105,95	165,77
1121 Vedoucí pracovníci velvyslanectví, vyslanectví a konzulátů	4	483	128,48	96,38	120,63	171,25
1125 Ved. pracovníci ústředních orgánů, které plní státní záležitosti	109	649	253,52	156,00	227,27	375,81
1127 Vedoucí pracovníci orgánů státní správy, správních úřadů	604	6 896	209,43	134,00	191,35	300,71
11274 Ředitel odboru ústředního orgánu státní správy	113	576	299,60	189,82	276,78	407,72
11275 Vedoucí oddělení ústředního orgánu státní správy	126	1 273	216,32	140,38	214,26	286,36
11276 Vedoucí orgánu státní správy, správního úřadu	295	557	269,93	197,86	267,11	329,54
11278 Ředitel odboru orgánu státní správy, správního úřadu	204	503	208,02	144,16	204,26	278,29
11279 Vedoucí oddělení orgánu státní správy, správního úřadu	382	3 600	175,28	127,61	167,53	224,80
1128 Vyšší úředníci bezpečnosti a ochrany (policejní ředitel)	94	1 402	175,56	119,97	164,95	247,60
1150 Přednostové, tajemníci a ved.prac.okresních a obecních úřadů	627	7 031	173,35	119,37	161,83	240,58
11504 Tajemník okresního, obecního úřadu	339	380	193,31	130,59	183,79	267,49
11506 Vedoucí odboru, sekce okresního, městského, obecního úřadu	439	3 055	183,40	125,09	171,12	254,59
11507 Vedoucí oddělení okresního, městského, obecního úřadu	201	2 906	160,57	118,70	152,26	213,79
1210 Ředitelé a prezidenti velkých organizací, podniků	4 737	4 919	199,30	141,99	193,18	255,31
12116 Vedoucí velké vzdělávací organizace	4 130	4 253	194,42	142,49	192,19	244,03
1225 Vedoucí pracovníci v restauracích a hotelích	3 456	3 804	98,60	68,51	95,23	131,16
12253 Vedoucí provozu velké organizace společného stravování	3 434	3 757	98,09	68,37	94,88	130,23
1229 Vedoucí pracovních dílčích celků jinde neuvedení (kult.,zdrav.)	532	1 468	194,33	101,00	167,80	321,16
12293 Vedoucí provozního útvaru velkého zdravotnického zařízení	116	497	254,56	130,50	227,02	387,95
12299 Vedoucí pracovník dílčího celku jinde neuvedený	259	650	167,94	94,04	146,71	264,11
1231 Vedoucí pracovníci finančních a hospodářských útvarů	844	1 491	178,12	109,35	161,00	264,19
12313 Vedoucí útvaru hospodářské správy	266	380	163,94	102,02	150,20	252,19
12318 Vedoucí ekonomického útvaru	406	473	166,10	106,61	154,34	237,88
1239 Vedoucí pracovníci ostatních útvarů jinde neuvedení	282	551	160,25	90,46	144,59	263,45
1319 Vedoucí, ředitelé malých organizací ostatní (kult.,zdrav.,škol.)	3 256	3 480	160,78	117,06	155,41	208,32
13195 Vedoucí malého vzdělávacího zařízení	2 469	2 571	158,99	119,55	155,05	201,47
2139 Ostatní odborníci zabývající se výpoč. tech. jinde neuvedení	640	2 153	130,83	90,00	123,97	178,64
2211 Bakteriologové, biolog., ekolog., zoologové a odb.v příb.obor.	273	3 056	144,59	83,00	130,03	214,00
2221 Lékaři, ordináři (kromě zubních lékařů)	446	12 624	179,86	106,65	164,98	266,87
22217 Lékař se specializací v oboru jinde neuvedeném	239	6 682	186,19	120,11	172,21	265,05
22219 Lékař jinde neuvedený	191	3 041	150,18	87,94	123,22	237,55
2321 Učitelé všeobecně vzdělávacích předmětů	951	17 717	133,06	99,28	128,86	167,98
23214 Učitel všeobecně vzdělávacích předmětů střední a vyšší školy	891	16 129	129,58	99,04	127,71	159,30
2322 Učitelé odborných předmětů	829	12 317	133,04	100,72	129,00	167,83
23225 Učitel odborných předmětů střední, vyšší školy	776	11 648	131,31	100,28	128,08	163,46
2331 Učitelé základních škol	3 315	51 092	121,74	92,37	119,47	148,85
23311 Zástupce ředitele základní školy	1 876	2 533	171,83	130,37	170,39	213,23
23313 Učitel základní školy pro 1. stupeň	3 155	22 539	118,95	92,10	117,56	141,59
23314 Učitel všeobecně vzdělávacích předmětů pro 2. stupeň zš	2 154	25 145	119,12	91,50	119,16	144,16
2332 Učitelé předškolní výchovy	3 499	15 085	98,59	78,93	96,51	119,95
23322 Učitelka mateřské školy odborná	3 325	14 081	97,73	78,91	96,16	117,39

**Průměrné hodinové výdělky
podle podskupin zaměstnání a zaměstnání KZAM-R**

Podskupiny zaměstnání a zaměstnání KZAM-R (zveřejněna zaměstnání, která jsou ve své hlavní třídě zastoupena minimálně 1%)	Výběrový soubor		Průměr Kč/hod	Diferenciace		
	počet org. jednotek	počet zaměst.		1. decil Kč/hod	medián Kč/hod	9. decil Kč/hod
2341 Učitelé všeobecně vzdělávacích předmětů na speciál. školách	798	6 041	131,06	94,89	127,66	168,58
23415 Učitel 1. stupně speciální, zvláštní, pomocné školy	413	2 847	130,19	98,93	128,06	161,23
2353 Učitelé základních uměleckých škol (vč.soukromých)	415	6 732	125,27	91,81	121,26	158,92
23532 Učitel základní umělecké školy 1. stupně	354	4 677	123,87	91,65	120,64	155,06
2411 Odb. prac. na úseku účetnictví, financí, daní, ap., hlavní účetní	1 487	3 403	124,55	85,97	118,95	168,07
2432 Odborní pracovníci knihoven (kromě řadových)	408	2 488	100,10	70,84	95,42	133,00
2446 Odborní pracovníci v oblasti sociální péče (kromě řadových)	457	2 517	109,29	78,59	107,85	138,69
2470 Odborní administrativní pracovníci jinde neuvedení	1 799	36 583	130,11	90,84	124,15	173,98
24701 Odborný referent (rada) orgánu, který plní státní záležitosti	254	4 461	135,05	94,56	123,13	192,08
24702 Odborný referent (rada) ústředního orgánu státní správy	257	17 132	143,36	102,34	136,72	187,69
24703 Odborný administrativní pracovník orgánu samosprávy	810	8 354	112,86	85,57	110,23	142,49
24709 Odborný administrativní pracovník jinde neuvedený	489	4 976	117,08	83,86	116,21	148,79
3118 Technici v kartografii, kresliči a zeměměřiči	133	3 463	106,16	80,71	104,31	133,27
31183 Technik v geodézii, referent katastru nemovitostí	91	2 950	106,33	80,59	104,70	133,75
3119 Ostatní techničtí pracovníci jinde neuvedení	729	3 465	107,78	76,00	104,35	138,49
3211 Technici a laboranti v oblasti biologie a v příbuzných oborech	267	4 899	103,56	75,23	101,43	131,58
32116 Laborant zdravotnický (szp)	142	3 061	105,43	80,74	103,42	131,71
3226 Rehabilitační a fyzioterapeutičtí pracovníci (vč. odb. masérů)	410	2 594	91,93	70,29	89,46	115,18
3231 Ošetřovatelé, všeobecné zdravotní sestry	812	32 346	107,97	81,83	105,52	136,16
32311 Staniční sestra všeobecná (szp)	298	2 373	130,50	99,93	124,45	167,49
32313 Sestra (zdravotní sestra) (szp)	660	22 877	104,79	80,60	102,77	130,90
32314 Sestra všeobecná specialistka pro ošetřování (ošetřovatelka odb.)	117	2 658	114,77	88,02	113,66	143,00
32319 Sestra všeobecná (zdravotní sestra) jinde neuvedená	136	2 231	108,16	80,79	105,37	139,59
3233 Sestry pro péči o dítě	163	3 833	110,13	84,92	107,79	137,60
32333 Sestra dětská (szp)	138	2 804	108,63	84,38	106,99	134,64
3235 Sestry pro intenzivní péči	93	3 954	115,99	90,89	113,72	142,57
3311 Vychovatelé v družinách, domovech dětí a mládeže	4 073	14 090	95,97	67,70	93,14	125,13
33113 Vychovatel v domově mládeže, družině, klubu	3 479	9 875	97,27	73,33	94,25	122,88
3341 Instruktoři a mistři odborné výchovy	420	6 674	109,08	84,91	106,24	135,97
33414 Mistr odborné výchovy středního odborného učiliště	392	5 933	106,50	84,24	104,84	129,65
3431 Odborné sekretářky, sekretáři	792	3 302	99,93	67,37	95,08	135,07
3433 Pracovníci v oblasti účetnictví, fakturace, rozpočet., kalkulace	6 713	16 563	109,32	78,03	105,83	143,17
34331 Účetní všeobecný	4 811	7 385	107,21	76,13	103,72	140,07
34333 Účetní finanční	1 136	2 245	110,51	79,79	108,08	141,89
34339 Referent účetnictví, financování, rozpočetnictví a kalkul. jinde n.	975	2 571	115,86	82,05	110,93	154,91
3439 Ostatní odborní administrativní pracovníci jinde neuvedení	3 912	24 809	124,17	79,72	117,13	175,78
34394 Referent hospodářské správy	784	2 994	111,23	80,23	108,89	144,48
34399 Referent administrativy jinde neuvedený	3 134	18 859	127,83	79,23	121,46	180,26
3442 Berní a daňoví pracovníci	123	11 780	119,84	98,33	117,48	142,87
34429 Berní a daňový pracovník jinde neuvedený	89	11 649	119,90	98,40	117,56	142,90
3443 Pracovníci sociálního a důchodového zabezpečení	174	6 298	94,70	76,61	93,01	113,50
34431 Referent sociálního zabezpečení	168	5 522	93,52	76,12	91,95	110,85

**Průměrné hodinové výdělky
podle podskupin zaměstnání a zaměstnání KZAM-R**

Podskupiny zaměstnání a zaměstnání KZAM-R (zveřejněna zaměstnání, která jsou ve své hlavní třídě zastoupena minimálně 1%)	Výběrový soubor		Průměr Kč/hod	Diferenciace		
	počet org. jednotek	počet zaměst.		1. decil Kč/hod	medián Kč/hod	9. decil Kč/hod
3451 Policejní inspektoři, komisaři	9	40 399	131,67	105,41	131,35	159,36
3460 Sociální pracovníci	970	5 111	98,87	67,83	98,92	127,37
4111 Písařky - opisovačky, stenotypistky	197	3 342	73,77	54,81	71,41	95,10
41111 Písařka, písař	61	273	84,94	61,30	84,75	108,67
41115 Zapisovatel	140	3 066	72,72	54,64	70,62	92,80
4112 Kancelářští a manipul. prac. a obsl. zařízení na zpracování textu	689	2 018	87,44	60,48	85,80	113,82
41125 Spisový manipulát	191	484	86,81	60,42	84,55	115,42
41129 Kancelářský a manipulační pracovník jinde neuvedený	513	1 456	87,84	60,70	86,48	113,66
4113 Pracovníci přípravy dat výpočetní techniky	153	495	77,48	57,36	74,23	102,33
4115 Sekretářky, sekretáři	1 620	6 282	93,86	60,87	92,23	125,26
41151 Sekretářka, sekretář	927	2 855	98,14	65,11	95,67	130,86
41159 Administrativní pracovník jinde neuvedený	885	3 381	90,40	57,57	89,13	121,33
4121 Nižší účetní	222	552	95,68	63,99	92,78	130,34
4131 Úředníci ve skladech	681	1 924	83,74	62,00	82,21	105,95
41312 Skladník (úředník)	574	1 444	80,77	60,46	80,11	100,38
4133 Úředníci v dopravě a v přepravě (dispečeri, kontrolori apod.)	157	456	104,63	74,60	101,46	139,31
41339 Úředník v dopravě jinde neuvedený	67	257	107,99	79,74	102,23	145,78
4141 Řadoví knihovníci, archiváři, evidenční pracovníci	1 058	3 368	88,83	61,78	86,32	117,35
41411 Knihovnick	719	1 900	85,84	60,42	83,74	112,13
41412 Archivář	143	268	92,24	57,98	90,41	126,84
41413 Dokumentátor	93	322	86,12	59,00	84,00	113,00
41415 Úředník evidence, registratury	112	426	100,80	77,76	98,69	125,83
4142 Poštovní doručovatelé, úředníci v třídárnách	138	382	73,99	54,86	71,85	94,85
4190 Nižší pracovníci jinde neuvedení ostatní	1 317	3 318	96,99	62,74	95,04	131,31
41909 Nižší úředník (referent) jinde neuvedený	1 276	3 131	97,78	63,09	96,17	132,03
4211 Pokladníci (v bankách, pojišťovnách, spořitelnách, na poště)	550	890	88,31	59,14	87,54	117,25
42118 Pokladník v organizaci	478	768	88,05	59,46	86,84	116,47
4214 Prodavači vstupenek, jízdenek apod.	129	312	67,48	49,40	66,84	87,21
4222 Recepční	124	603	80,48	56,35	79,82	103,89
42222 Recepční	96	476	79,90	56,00	80,44	103,22
4223 Telefonisté	373	751	67,91	48,00	65,41	89,13
42231 Telefonista v telefonní ústředně (kromě telekomunikací)	317	632	66,76	47,00	64,50	86,48
4224 Informátoři	174	456	81,61	54,24	79,46	111,26
42241 Informátor v úřadě	112	264	86,55	62,78	85,54	112,21
5121 Pracovníci dohlížející nad obsluhujícím personálem, hospodyně	1 154	2 029	74,84	47,57	69,07	108,16
51213 Provozní pracovník školní jídelny, menzy	838	1 352	67,66	45,71	61,18	98,48
5122 Kuchaři	6 354	25 339	66,71	49,49	64,03	86,15
51221 Šéfkuchař	777	1 051	81,79	56,22	77,21	112,00
51222 Kuchař	5 846	17 892	68,10	51,31	65,70	87,07
51228 Pomocný kuchař	2 435	5 866	59,98	46,10	58,00	74,77
5132 Pečovatelé a pomoc.ošetřovatelé v zařiz.soc.péče, v nemocnicích	807	16 597	76,89	57,27	75,20	98,62
51321 Pečovatelka (kromě v domácnosti)	265	1 936	75,96	57,14	74,13	97,00

**Průměrné hodinové výdělky
podle podskupin zaměstnání a zaměstnání KZAM-R**

Podskupiny zaměstnání a zaměstnání KZAM-R (zveřejněna zaměstnání, která jsou ve své hlavní třídě zastoupena minimálně 1%)	Výběrový soubor		Průměr Kč/hod	Diferenciace		
	počet org. jednotek	počet zaměst.		1. decil Kč/hod	medián Kč/hod	9. decil Kč/hod
51324 Ošetřovatel, ošetřovatelka (nzp)	367	2 873	85,72	63,49	84,00	108,73
51326 Sanitář, sanitárka (nzp)	419	10 158	74,17	56,23	72,60	94,12
51329 Pečovatel a pomocný ošetřovatel ve zdravotnickém zařiz. jin. n.	113	1 316	80,18	57,91	80,89	99,84
5133 Pečovatelé v domácnosti	116	1 638	73,10	52,77	72,77	92,77
51336 Pečovatel v domácnosti o přestárlé občany	83	1 010	72,03	52,63	71,08	88,76
5139 Ostatní pečovatelé a pomocní ošetřovatelé jinde neuvedení	165	1 304	71,60	53,68	70,08	91,32
51399 Pečovatel a pomocný ošetřovatel jinde neuvedený	116	1 148	71,39	53,62	69,72	91,45
5162 Pracovníci bezpečnostních orgánů (např. policisté, strážníci)	280	4 452	125,63	92,22	123,49	163,23
51625 Strážník obecní, městské, místní policie	266	4 194	126,97	96,06	124,03	163,03
5169 Ostatní pracovníci ochrany a ostrahy jinde neuvedení	223	1 338	83,91	56,35	82,35	109,37
51699 Pracovník ochrany majetku a osob jinde neuvedený	78	666	85,31	64,27	83,19	109,00
6113 Zahradníci a pěstitelé zahradních plodin a sazenic	280	876	72,45	48,71	70,04	97,12
61131 Zahradník	271	813	73,42	51,08	70,97	97,54
61138 Zemědělský dělník v zahradnictví	7	33	59,11	38,35	60,00	71,00
6115 Pěstitelé růz.plodin komb.polních,zahrad.a plodin rost.na strom.	3	112	63,80	51,00	65,04	75,44
6121 Chovatelé hospodářských zvířat (kromě drůbeže a včel)	11	72	76,47	53,23	75,32	100,20
61216 Chovatel a ošetřovatel psů a koček	6	44	82,51	54,53	87,47	105,86
61219 Chovatel hospodářských zvířat jinde neuvedený	3	22	66,72	53,23	66,99	83,60
6125 Chovatelé a ošetřovatelé zvířat v zoo	12	262	89,24	65,87	86,91	118,96
61251 Chovatel zvířat v zoo	9	135	85,00	65,87	85,10	104,23
61253 Chovatel a ošetřovatel zvířat v zoo, safari	5	123	94,42	66,14	88,83	128,37
6129 Ostatní chovatelé, ošetřovatelé zvířat jinde neuv.(v rezerv.)	29	128	83,16	59,00	80,54	114,06
61294 Chovatel a ošetřovatel laboratorních zvířat	13	58	73,74	50,00	72,00	95,00
61299 Chovatel a ošetřovatel zvířat jinde neuvedený	17	61	94,15	62,73	92,52	130,75
6141 Dělníci pro pěstění a ošetřování lesa	11	40	75,17	53,82	75,00	98,07
61419 Dělník pro pěstění a ošetřování lesa jinde neuvedený	5	28	72,46	49,00	72,00	95,06
6142 Dělníci pro těžbu dřeva (kromě obsluhy pojízdných zařízení)	9	19	94,70	71,00	87,34	143,00
7122 Zedníci, kameníci, omítkáři	336	704	76,01	54,71	75,76	95,90
71221 Zedník	292	576	77,74	58,17	77,04	97,05
71228 Stavební dělník zednických prací	56	122	67,95	43,76	69,66	86,86
7124 Tesaři a truhláři	115	215	79,03	57,99	76,86	102,76
7125 Stavební montážníci	30	244	75,54	56,07	71,51	103,01
71257 Montážník technických, scénických dekorací	17	108	75,91	54,10	68,37	107,77
7129 Ost. stavební dělníci hlavní stav. výroby a prac.v ost. oborech	184	488	82,88	51,08	83,11	111,56
71294 Stavební údržbář budov, staveb (kromě 7124)	172	427	84,88	50,29	86,12	112,78
7136 Instalatéri, potrubáři, stavební zámečníci, klempíři	313	1 060	85,46	65,32	84,12	107,56
71361 Instalatér stavební	59	137	86,58	69,05	85,03	104,00
71363 Instalatér vodovodů	101	192	86,74	64,37	84,98	109,20
71364 Instalatér ústředního topení	47	88	89,13	66,01	88,17	112,57
71367 Zámečník stavební	45	130	86,25	65,96	87,04	105,58
71368 Stavební dělník instalatérských, zámečnických, klempíř. prací	94	483	83,33	63,84	80,45	105,09
7137 Stavební a provozní elektrikáři	232	534	86,51	64,84	85,80	110,21

**Průměrné hodinové výdělky
podle podskupin zaměstnání a zaměstnání KZAM-R**

Podskupiny zaměstnání a zaměstnání KZAM-R (zveřejněna zaměstnání, která jsou ve své hlavní třídě zastoupena minimálně 1%)	Výběrový soubor		Průměr Kč/hod	Diferenciace		
	počet org. jednotek	počet zaměst.		1. decil Kč/hod	medián Kč/hod	9. decil Kč/hod
71374 Provozní elektrikář domovních instalací	95	260	84,19	62,99	84,57	106,90
71375 Provozní elektrikář instalací průmyslových objektů	93	161	91,88	66,00	89,70	118,23
7141 Malíři a tapetáři	95	130	74,60	56,07	73,23	92,95
71412 Malíř (natěrač) budov, malíř a natěrač	64	86	73,25	56,58	71,50	90,34
7222 Nástrojaři, kovodeláři, kovodělníci, zámečníci	560	1 275	81,96	55,93	81,82	106,37
72222 Zámečnick, zámečnick strojů	70	139	86,33	56,44	87,06	110,04
72223 Provozní zámečnick, údržbář	503	1 096	80,93	55,49	80,13	105,82
7231 Mechanici a opraváři motorových vozidel	226	1 176	88,13	68,23	88,32	106,84
72311 Automechanik nákladních automobilů	111	620	86,46	68,18	86,96	102,86
72312 Automechanik osobních automobilů	60	231	93,79	73,73	91,19	114,00
72319 Mechanik a opravář motorových vozidel jinde neuvedený	69	222	89,70	68,16	91,14	108,25
7232 Mechanici a opraváři leteckých motorů a zařízení	10	106	115,24	101,42	113,25	127,29
7235 Mechanici a opraváři obráběcích, zeměd. strojů a prům. zařízení	37	110	86,42	66,70	82,09	111,01
7239 Ostatní mechanici a opraváři strojů a zařízení bez elektro j.n.	84	176	91,22	60,77	90,12	121,30
72399 Mechanik, opravář strojů a zařízení (bez elektro) jinde neuved.	48	105	91,70	60,77	91,66	120,10
7241 Elektromech., opraváři a seřizovači různých typů elektr. zařízení	233	548	87,00	65,85	86,74	107,78
72415 Provozní elektromechanik	150	348	86,61	65,00	86,60	107,17
7243 Mechanici, seřizovači, opraváři elektronických zařízení	58	189	92,95	67,65	92,14	119,63
72436 Mechanik elektronik měřicích, regulačních, optických přístrojů	34	148	91,03	66,08	90,57	116,18
7246 Montéři a opraváři silnoproudých elektrických vedení	28	89	91,55	76,39	89,96	105,27
7311 Výrobci, mechanici a opraváři přesných přístrojů a zařízení	36	104	91,69	69,57	91,00	115,05
7422 Umělečtí truhláři, řezbáři, výrobci a opraváři výrobků ze dřeva	68	123	83,23	62,26	81,25	103,44
7433 Dámští a pánské krejčí a kloboučníci včetně opravářů oděvů	171	442	66,87	50,30	63,69	88,04
74334 Krejčí scénických kostýmů a krojů	27	138	76,73	57,62	75,41	97,37
74339 Opravář oděvů a prádla	140	284	61,23	49,10	59,47	75,94
7436 Švadleny, vyšivači a pracovníci v příbuzných oborech	83	107	66,96	45,05	66,02	88,47
8162 Obsluha parních turbín, ohříváčů a motorů	1 999	3 153	62,73	43,28	56,40	90,00
81621 Topič - obsluha vytápění, ohříváčů, výměníků	1 988	3 118	62,49	43,26	56,20	89,32
8163 Obsluha zařízení při úpravě, čištění a rozvodu vody	103	340	85,72	62,26	86,16	107,58
8264 Obsluha strojů na bělení, barvení, čištění, praní, žehlení textilu	328	1 732	60,67	47,94	58,87	74,54
82643 Prádlák strojní	179	711	61,09	46,89	59,00	77,08
82649 Obsluha strojů a zařízení na úpravu textilu jinde neuvedená	127	868	60,55	49,25	58,95	74,00
8321 Řidiči osobních a malých dodávkových automobilů, taxikáři	987	2 493	86,72	61,23	84,00	112,99
83211 Řidič osobního automobilu	865	2 157	87,85	61,84	85,00	114,78
83212 Řidič malého dodávkového automobilu	135	306	79,44	59,67	78,35	97,00
8322 Řidiči sanitních a rzp vozů	125	2 326	104,79	72,74	103,83	134,69
83221 Řidič vozidla rychlé lékařské pomoci (nzp)	37	731	117,55	93,63	117,60	136,26
83222 Řidič vozidla rychlé záchranné pomoci (nzp)	30	563	121,48	93,53	118,73	149,43
83223 Řidič vozidla dopravy nemocných a zraněných (pzp)	56	715	86,06	67,74	83,93	107,08
83225 Řidič sanitního vozidla	46	309	88,15	62,85	88,17	113,84
8323 Řidiči autobusů, trolejbusů a tramvají	91	264	89,88	69,00	90,62	107,20
8324 Řidiči nákladních automobilů a tahačů	187	3 540	81,75	62,54	82,03	98,99

**Průměrné hodinové výdělky
podle podskupin zaměstnání a zaměstnání KZAM-R**

Podskupiny zaměstnání a zaměstnání KZAM-R <small>(zveřejněna zaměstnání, která jsou ve své hlavní třídě zastoupena minimálně 1%)</small>	Výběrový soubor		Průměr	Diferenciace		
	počet org. jednotek	počet zaměst.		1. decil	medián	9. decil
			Kč/hod	Kč/hod	Kč/hod	Kč/hod
83243 Řidič nákladního automobilu	169	3 315	81,11	62,21	81,31	98,37
8326 Řidiči speciálních vozidel	141	1 523	81,01	62,77	81,00	97,31
83264 Řidič silničního úklidového vozidla	54	270	78,06	58,85	77,56	97,65
83269 Řidič speciálního silničního vozidla jinde neuvedený	92	1 187	81,51	63,34	81,73	96,75
8331 Obsluha zemědělských a lesních strojů	54	352	72,24	53,28	73,44	90,28
83311 Traktorista	39	249	70,08	48,32	71,00	87,08
8332 Obsluha zemních a příbuzných strojů	45	170	81,99	64,71	82,19	99,28
9132 Pomocníci a uklízeči v kancelářích, hotelích, nemocnicích ap.	9 016	35 136	56,05	43,69	54,06	70,13
91321 Pomocník, uklízeč v kancelářích	2 901	8 152	56,21	43,54	54,56	69,99
91322 Pomocník, uklízeč ve vzdělávacím zařízení	4 891	16 527	55,77	44,28	53,90	68,71
91324 Pomocník, uklízeč ve zdravotnickém zařízení	468	4 776	54,92	43,36	52,70	69,42
91325 Pomocník, uklízeč v hotelu, v restauraci, pokojská	579	1 291	58,88	45,61	56,98	73,98
91326 Pomocník, uklízeč v kulturním zařízení	250	763	54,01	42,18	51,03	68,95
91327 Pomocník, uklízeč ve službách	192	969	61,04	44,61	59,56	76,18
91329 Pomocník, uklízeč jinde neuvedený	812	2 020	55,91	40,25	53,59	73,14
9141 Domovníci, správci domu	1 991	3 640	72,23	48,67	69,79	98,06
91411 Domovník	483	767	67,30	48,53	63,90	88,25
91412 Domovník údržbář a uklízeč	1 354	2 371	73,82	49,03	72,40	99,10
9143 Školníci vč. školníků - údržbářů	5 963	8 754	70,51	50,16	66,88	95,04
91431 Školník	4 773	6 260	68,58	49,51	64,77	92,18
91432 Školník údržbář a uklízeč	1 720	2 447	75,47	52,16	73,23	100,67
9152 Vrátní, hlídači, uváděči a šatnářky	925	3 987	60,41	44,27	56,43	82,12
91521 Vrátný	723	2 588	62,75	45,51	59,49	84,42
91522 Hlídač	141	937	57,96	44,17	50,13	82,01
9161 Sběrači odpadků, popeláři	696	3 126	52,21	39,00	47,48	72,54
91611 Dělník pro čištění města	683	3 007	51,64	38,97	47,04	71,91
9169 Ostatní pracovníci v příbuzných oborech jinde neuvedení	1 097	3 836	50,01	39,52	45,02	68,40
91699 Nekvalifikovaný pracovník při čištění města jinde neuvedený	988	3 546	49,62	39,47	44,66	67,97
9323 Dělníci nádvorní skupiny (pomocní montéři)	313	1 208	58,27	39,84	53,69	85,19
9339 Pomocní a nekvalif. pracovníci v dopravě, ve skladech, v telek.	424	1 661	65,57	46,18	63,22	85,78
93393 Pomocný skladník	279	823	71,49	52,21	70,56	90,73

Průměrné hodinové výdělky
podle kategorie zaměstnání

Kategorie zaměstnání	Struktura zaměstnanců	Průměr	Diferenciace		
			1. decil	medián	9. decil
	%	Kč/hod	Kč/hod	Kč/hod	Kč/hod
D Manuální pracovníci	17,9	66,40	44,99	61,85	93,11
T Nemanuální pracovníci	82,1	120,67	77,54	114,40	166,51
Relace (%) D/T		55,03	58,02	54,06	55,92
CELKEM ČR - nepodnikatelská sféra	100	110,96	60,02	106,73	159,88

manuální pracovníci - zaměstnanci s převážně manuálním charakterem práce (hlavní třída KZAM-R 6-9 a vybraná zaměstnání hl. třídy 5)

nemanuální pracovníci - zaměstnanci s převážně nemanuálním charakterem práce (hlavní třída KZAM-R 1-4 a vybraná zaměstnání hl. třídy 5)

Průměrné hodinové výdělky
podle kategorií odvětví OKEČ

Kategorie odvětví OKEČ	Struktura zaměstnanců	Průměr	Diferenciace			
			1. decil	medián	9. decil	
	%	Kč/hod	Kč/hod	Kč/hod	Kč/hod	
OKEČ						
A,B Zemědělství, myslivost, lesnictví, rybolov	01,02,05	0,2	108,47	60,20	94,47	158,76
C Těžba nerostných surovin	10-14	0,0				
D Zpracovatelský průmysl	15-37	0,0	*	*	*	*
E Výroba a rozvod energií	40-41	0,0	89,27	38,13	86,69	135,01
F Stavebnictví	45	0,0	90,68	62,22	86,48	129,45
G Obchod, opravy motorových vozidel	50-52	0,0				
H Ubytování a stravování	55	0,4	80,92	52,04	69,52	125,62
I Doprava, skladování a spoje	60-64	1,5	88,29	58,70	83,43	121,63
J Finanční zprostředkování	65-67	0,0				
K Nemovitosti, podnikatelská činnost	70-74	2,6	127,60	64,32	112,00	206,85
L Veřejná správa, obrana, sociální zabezpečení	75	39,9	120,26	72,60	115,97	167,71
M Vzdělávání	80	31,4	105,22	54,50	104,45	150,67
N Zdravotní a soc. péče, veterinární činnosti	85	20,4	104,95	59,54	96,60	151,97
O Ostatní veřejné, sociální a osobní služby	90-93	3,6	92,90	49,52	86,35	139,05
CELKEM ČR - nepodnikatelská sféra	100,0	110,96	60,02	106,73	159,88	

4. čtvrtletí 2004

ISPV - nepodnikatelská sféra

NS-V8

Průměrné hodinové výdělky
podle pohlaví

Pohlaví		Struktura zaměstnanců	Průměr	Diferenciace		
				1. decil	medián	9. decil
		%	Kč/hod	Kč/hod	Kč/hod	Kč/hod
M	Muž	35,8	124,16	68,60	119,05	179,53
Ž	Žena	64,2	103,62	57,05	101,12	146,40
Relace (%) Ž/M			83,46	83,16	84,94	81,55
C E L K E M Č R - nepodnikatelská sféra		100	110,96	60,02	106,73	159,88

4. čtvrtletí 2004

ISPV - nepodnikatelská sféra

NS-V9

Průměrné hodinové výdělky
podle krajů

Kraj		Struktura zaměstnanců	Průměr	Diferenciace		
				1. decil	medián	9. decil
		%	Kč/hod	Kč/hod	Kč/hod	Kč/hod
CZ010	Hlavní město Praha	34,4	123,32	72,14	118,02	173,13
CZ020	Středočeský	7,5	103,96	55,00	99,68	150,42
CZ031	Jihočeský	4,7	105,12	57,16	102,13	149,93
CZ032	Plzeňský	4,2	107,24	57,62	103,25	154,70
CZ041	Karlovarský	1,8	106,36	55,82	104,14	154,61
CZ042	Ústecký	3,9	104,47	53,68	101,41	152,55
CZ051	Liberecký	3,0	105,99	57,23	102,23	152,10
CZ052	Královéhradecký	4,7	106,91	59,03	102,26	151,42
CZ053	Pardubický	3,7	103,40	56,24	99,48	148,84
CZ061	Vysočina	4,0	100,70	54,35	97,39	145,07
CZ062	Jihomoravský	9,9	104,44	56,75	100,90	149,61
CZ071	Olomoucký	4,5	105,96	56,62	102,79	150,48
CZ072	Zlínský	4,3	103,23	55,44	99,90	147,02
CZ080	Moravskoslezský	9,4	103,25	55,68	101,22	147,49

**Průměrný hrubý měsíční plat a jeho složky, diference, placená doba
v nepodnikatelské sféře České republiky**

Průměrný hrubý měsíční plat **19 802** Kč/měs

Diference

1. decil **10 821** Kč/měs

Medián **19 012** Kč/měs

9. decil **28 486** Kč/měs

Složky hrubého platu

prémie a odměny **6,2** %

příplatky za přesčas **0,6** %

příplatky ostatní **16,1** %

náhrady **9,8** %

odměny za pohotovost **0,7** %

Placená doba zaměstnance

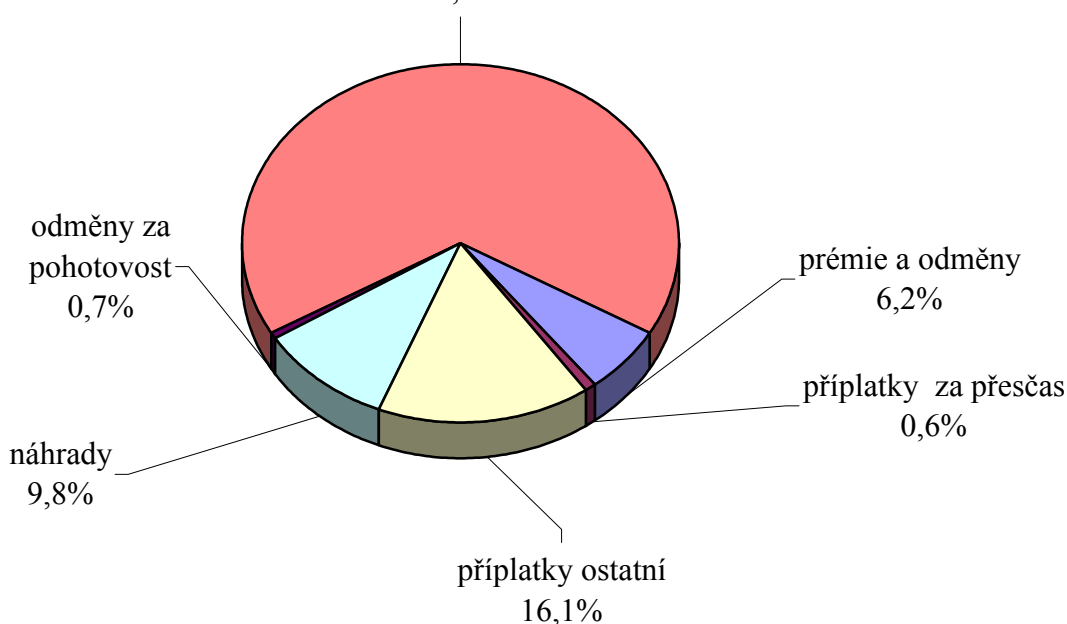
celkem **176,0** hod/měs

Průměrný hrubý měsíční plat a jeho složky, diferenciace
podle hlavních tříd zaměstnání KZAM-R

Hlavní třída zaměstnání KZAM-R	Struktura zaměst- nanců	Průměr	Diferenciace			Složky hrubého platu				
			1. decil	medián	9. decil	prémie a odměny	příplatky za přesčas	příplatky ostatní	náhrady	odměny za pohotovost
			%	Kč/měs	Kč/měs	Kč/měs	Kč/měs	%	%	%
0 Příslušníci armády	0,5	*	*	*	*	*	*	*	*	*
1 Zákodárci, vedoucí a řídicí pracovníci	5,9	30 575	19 390	28 703	43 532	11,3	0,1	23,6	11,0	0,4
2 Vědečtí a odborní duševní pracovníci	32,1	22 391	15 817	21 064	29 703	7,0	0,7	11,6	12,0	0,8
3 Techničtí (zdrav., pedagog.) pracovníci	35,9	20 271	14 380	19 383	27 291	4,4	0,6	19,2	7,8	0,8
4 Nižší administrativní pracovníci	3,7	15 684	10 872	15 269	20 989	8,2	0,1	10,8	10,1	0,1
5 Provozní pracovníci ve službách a obchodu	9,6	14 113	9 285	12 508	22 139	4,5	0,7	18,5	8,8	0,4
6 Dělníci v zemědělství, lesnictví a rybářství	0,2	13 732	9 898	13 371	18 028	7,4	1,0	13,5	10,4	0,4
7 Řemeslníci, výrobci a zpracovatelé	1,4	15 360	10 978	15 306	19 664	6,2	0,9	13,8	10,0	1,9
8 Obsluha strojů a zařízení	2,4	15 799	10 511	15 661	21 197	5,9	1,7	16,0	9,5	2,7
9 Pomocní a nekvalifikovaní pracovníci	8,2	10 080	7 412	9 489	13 590	5,5	0,3	10,0	9,9	0,1
CELKEM ČR - nepodnikatelská sféra	100	19 802	10 821	19 012	28 486	6,2	0,6	16,1	9,8	0,7

Struktura hrubého měsíčního platu

hlavní část platu za
práci
66,6%



**Průměrný hrubý měsíční plat, placená doba
podle zaměstnání KZAM-R**

Podskupiny zaměstnání a zaměstnání KZAM-R	Počet zaměstnanců přepočtený podle placených měsíců	Průměr
(zveřejněna zaměstnání, která jsou ve své hlavní třídě zastoupena minimálně 1%)		Kč/měs
1121 Vedoucí pracovníci velvyslanectví, vyslanectví a konzulátů	462	25 359
1125 Vedoucí pracovníci ústředních orgánů, které plní státní záležitosti	591	42 589
1127 Vedoucí pracovníci orgánů státní správy, správních úřadů	6 336	34 479
11274 Ředitel odboru ústředního orgánu státní správy	533	48 187
11275 Vedoucí oddělení ústředního orgánu státní správy	1 179	36 359
11276 Vedoucí orgánu státní správy, správního úřadu (kromě ústředních orgánů)	536	42 606
11278 Ředitel odboru orgánu státní správy, správního úřadu (kromě ústředních orgánů)	447	36 655
11279 Vedoucí oddělení orgánu státní správy, správního úřadu (kromě ústřed. orgánů)	3 324	28 277
1128 Vyšší úředníci bezpečnosti a ochrany (policejní ředitel)	1 150	31 250
1150 Přednostové, tajemníci a vedoucí pracovníci okresních a obecních úřadů	6 397	30 140
11504 Tajemník okresního, obecního úřadu	346	34 035
11506 Vedoucí odboru, sekce okresního, městského, obecního úřadu	2 819	31 550
11507 Vedoucí oddělení okresního, městského, obecního úřadu	2 636	28 090
1210 Ředitelé a prezidenti velkých organizací, podniků	4 717	32 514
12116 Vedoucí velké vzdělávací organizace	4 103	31 432
1225 Vedoucí pracovníci v restauracích a hotelích	1 789	16 270
12253 Vedoucí provozu velké organizace společného stravování (jídelny, menzy)	1 749	16 099
1229 Vedoucí pracovních dílčích celků jinde neuvedení (kulturních,zdravotn.,školských)	1 292	34 097
12293 Vedoucí provozního útvaru velkého zdravotnického zařízení	468	45 644
12299 Vedoucí pracovník dílčího celku jinde neuvedený	546	28 315
1231 Vedoucí pracovníci finančních a hospodářských (správních) útvarů	1 305	30 212
12313 Vedoucí útvaru hospodářské správy	342	27 954
12318 Vedoucí ekonomického útvaru	426	27 899
1239 Vedoucí pracovníci ostatních útvarů jinde neuvedení	461	27 752
1319 Vedoucí, ředitelé malých organizací ostatní (kultura,zdravotnictví,školsství)	3 271	26 345
13195 Vedoucí malého vzdělávacího zařízení	2 460	25 632
2139 Ostatní odborníci zabývající se výpočetní technikou jinde neuvedení	1 738	22 736
2211 Bakteriologové, biologové, ekologové, zoologové a odborníci v příbuzných oborech	1 978	24 975
2221 Lékaři, ordináři (kromě zubních lékařů)	10 150	37 125
22217 Lékař se specializací v oboru jinde neuvedeném	5 348	38 404
22219 Lékař jinde neuvedený	2 364	30 866
2321 Učitelé všeobecně vzdělávacích předmětů	13 625	22 454
23214 Učitel všeobecně vzdělávacích předmětů střední a vyšší školy	12 282	21 896
2322 Učitelé odborných předmětů	8 931	22 479
23225 Učitel odborných předmětů střední, vyšší školy	8 383	22 221
2331 Učitelé základních škol	41 088	20 709
23311 Zástupce ředitele základní školy	2 373	27 084
23313 Učitel základní školy pro 1. stupeň	18 193	20 135
23314 Učitel všeobecně vzdělávacích předmětů pro 2. stupeň základní školy	19 804	20 429
2332 Učitelé předškolní výchovy	13 042	16 057
23322 Učitelka mateřské školy odborná	12 214	15 899
2341 Učitelé všeobecně vzdělávacích předmětů na speciálních školách	4 926	21 912

Průměrný hrubý měsíční plat, placená doba
podle zaměstnání KZAM-R

Diferenciace			Složky hrubého platu					Placená doba
			příplatek a odměny	příplatky za přesčas	příplatky ostatní	náhrady	odměny za pohotovost	
1. decil	medián	9. decil	%	%	%	%	%	hod/měs
Kč/měs	Kč/měs	Kč/měs	%	%	%	%	%	hod/měs
18 418	23 741	34 745	7,9	0,0	11,4	10,0	0,0	175,5
25 856	41 271	61 829	16,5	0,1	28,0	9,5	0,6	175,7
23 426	31 543	47 865	13,0	0,1	21,3	9,7	0,3	176,1
35 722	46 209	63 199	18,3	0,1	24,5	10,2	0,3	175,8
25 861	35 764	46 745	14,6	0,1	18,2	10,3	0,2	176,2
33 469	41 925	50 119	12,5	0,0	28,6	9,8	0,2	175,6
27 167	35 192	49 240	14,9	0,1	23,3	8,4	1,0	177,5
22 298	27 720	34 644	9,5	0,1	18,4	9,6	0,2	175,9
21 276	29 308	43 782	7,1	0,2	29,3	7,6	0,6	180,5
21 332	28 303	41 257	12,0	0,1	22,9	10,5	0,2	177,7
24 230	32 297	43 908	9,6	0,1	27,8	10,6	0,0	177,1
22 341	29 524	43 368	12,2	0,1	23,9	10,5	0,2	177,3
20 930	26 449	37 565	12,6	0,1	20,3	10,5	0,3	178,1
23 703	31 910	40 192	9,5	0,0	27,2	14,5	0,0	174,9
23 550	31 663	38 635	8,3	0,0	26,3	15,3	0,0	174,8
12 147	15 900	20 504	7,2	0,0	17,5	9,8	0,0	170,3
12 094	15 816	20 090	7,0	0,0	17,3	9,8	0,0	170,1
18 138	29 011	58 406	10,5	1,5	25,0	9,5	3,0	180,8
23 139	45 891	69 853	10,1	2,9	24,4	9,3	5,3	188,0
17 140	25 419	41 680	11,6	0,3	26,1	8,8	1,1	176,6
19 833	27 829	43 474	14,7	0,1	25,8	9,9	0,3	175,8
18 893	26 144	40 792	12,9	0,2	24,8	10,1	0,5	175,7
19 085	26 319	38 042	13,9	0,1	25,9	10,0	0,1	175,6
17 073	25 547	42 902	13,4	0,1	21,7	9,8	0,4	176,3
20 389	25 503	33 070	7,1	0,0	23,8	14,1	0,1	175,3
20 533	25 117	31 361	6,2	0,0	22,6	15,2	0,0	174,9
16 384	21 891	29 967	9,7	0,2	15,2	9,8	0,4	176,7
15 369	22 918	35 820	13,1	0,2	11,2	10,5	0,3	174,4
22 011	34 395	55 863	9,3	3,9	14,5	9,0	6,2	194,5
24 227	36 402	55 407	8,1	4,0	15,3	9,1	6,4	194,6
17 318	26 158	48 942	13,8	4,0	9,5	8,9	5,5	195,1
17 882	22 239	26 790	5,7	0,8	10,8	14,6	0,1	179,4
17 748	22 017	25 591	5,3	0,8	9,5	14,6	0,1	179,7
18 198	22 254	26 889	5,3	0,8	10,6	14,6	0,0	179,5
18 140	22 110	26 290	5,1	0,8	10,0	14,6	0,0	179,6
16 935	20 545	24 390	4,4	0,5	8,3	14,8	0,0	177,9
22 608	27 062	31 481	7,9	0,0	19,6	14,6	0,0	175,2
17 058	20 135	23 020	4,1	0,4	7,5	15,0	0,0	177,2
16 569	20 593	23 817	4,2	0,6	7,2	14,7	0,0	178,8
13 758	15 910	18 604	4,4	0,0	5,8	15,3	0,0	173,2
13 701	15 831	18 121	4,3	0,0	5,4	15,3	0,0	173,0
17 017	21 770	26 737	5,4	0,4	12,7	15,2	0,0	177,0

**Průměrný hrubý měsíční plat, placená doba
podle zaměstnání KZAM-R**

Podskupiny zaměstnání a zaměstnání KZAM-R	Počet zaměstnanců přepočtený podle placených měsíců	Průměr
(zveřejněna zaměstnání, která jsou ve své hlavní třídě zastoupena minimálně 1%)		Kč/měs
23415 Učitel 1. stupně speciální, zvláštní, pomocné školy	2 359	21 668
2353 Učitelé základních uměleckých škol (vč. soukromých)	3 960	20 595
23532 Učitel základní umělecké školy 1. stupně	2 688	20 145
2411 Odborní pracovníci na úseku účetnictví, financí, daní, apod., hlavní účetní	2 575	22 028
2432 Odborní pracovníci knihoven (kromě řadových)	1 913	17 176
2446 Odborní pracovníci v oblasti sociální péče (kromě řadových)	2 131	18 955
2470 Odborní administrativní pracovníci jinde neuvedení	30 753	22 610
24701 Odborný referent (rada) orgánu, který plní státní záležitosti	4 102	22 473
24702 Odborný referent (rada) ústředního orgánu státní správy	14 320	24 898
24703 Odborný administrativní pracovník orgánu samosprávy	7 114	20 099
24709 Odborný administrativní pracovník jinde neuvedený	4 241	19 888
3118 Technici v kartografii, kresliči a zeměměřiči	2 916	16 856
31183 Technik v geodézii, referent katastru nemovitostí	2 498	16 758
3119 Ostatní techničtí pracovníci jinde neuvedení	2 591	19 716
3211 Technici a laboranti v oblasti biologie a v příbuzných oborech	4 235	19 903
32116 Laborant zdravotnický (szp)	2 797	20 295
3226 Rehabilitační a fyzioterapeutičtí pracovníci (vč. odborných masérů)	2 195	16 055
3231 Ošetřovatelé, všeobecné zdravotní sestry	28 515	18 987
32311 Staniční sestra všeobecná (szp)	2 294	22 813
32313 Sestra (zdravotní sestra) (szp)	19 998	18 284
32314 Sestra všeobecná specialista pro ošetřování (ošetřovatelka odborná)	2 393	20 233
32319 Sestra všeobecná (zdravotní sestra) jinde neuvedená	1 899	19 197
3233 Sestry pro péči o dítě	3 361	18 927
32333 Sestra dětská (szp)	2 422	18 495
3235 Sestry pro intenzivní péči	3 497	20 885
3311 Vychovatelé v družinách, klubech, domovech dětí a mládeže apod.	9 655	16 086
33113 Vychovatel v domově mládeže, družině, klubu	6 521	16 122
3341 Instruktoři a mistři odborné výchovy	5 265	18 192
33414 Mistr odborné výchovy středního odborného učiliště	4 639	17 731
3431 Odborné sekretářky, sekretáři	2 509	17 639
3433 Pracovníci v oblasti účetnictví, fakturace, rozpočetnictví, kalkulace	12 562	18 767
34331 Účetní všeobecný	5 287	18 093
34339 Referent účetnictví, financování, rozpočetnictví a kalkulace jinde neuvedený	2 175	19 822
3439 Ostatní odborní administrativní pracovníci jinde neuvedení	20 006	22 891
34394 Referent hospodářské správy	2 319	20 034
34399 Referent administrativy jinde neuvedený	15 316	23 687
3442 Berní a daňoví pracovníci	11 002	19 608
34429 Berní a daňový pracovník jinde neuvedený	10 890	19 593
3443 Pracovníci sociálního a důchodového zabezpečení	5 291	16 422
34431 Referent sociálního zabezpečení	4 731	16 154
3451 Policejní inspektoři, komisaři	32 897	24 592
3460 Sociální pracovníci	4 099	17 166

Průměrný hrubý měsíční plat, placená doba
podle zaměstnání KZAM-R

Diferenciace			Složky hrubého platu					Placená doba
			přémie a odměny	příplatky za přesčas	příplatky ostatní	náhrady	odměny za pohotovost	
1. decil	medián	9. decil	%	%	%	%	%	hod/měs
Kč/měs	Kč/měs	Kč/měs	%	%	%	%	%	hod/měs
17 828	21 673	25 368	5,2	0,4	12,1	15,2	0,0	177,0
16 207	20 388	25 089	5,4	0,4	7,5	14,6	0,0	174,1
16 092	20 185	23 937	5,3	0,4	6,4	14,6	0,0	173,7
15 930	21 168	29 586	9,9	0,0	15,1	10,3	0,0	176,0
12 588	16 547	22 463	7,7	0,1	8,7	10,1	0,0	172,8
14 136	18 932	23 235	7,2	0,0	12,5	10,3	1,0	176,8
16 382	21 607	30 061	8,3	0,1	15,4	8,2	0,2	176,7
16 308	20 742	31 387	9,0	0,0	13,7	10,3	0,0	174,9
18 131	23 850	32 500	8,0	0,1	18,3	6,2	0,3	176,8
15 473	19 588	25 110	7,9	0,1	12,0	10,4	0,1	177,2
14 822	19 850	24 717	9,5	0,1	11,9	10,3	0,1	175,6
13 288	16 555	20 785	9,8	0,0	3,2	10,2	0,0	177,3
13 269	16 468	20 647	9,8	0,0	2,7	10,2	0,0	177,5
14 032	19 275	25 408	8,5	0,4	16,0	10,0	0,9	176,7
14 411	19 189	26 170	5,3	2,2	10,3	10,7	2,9	183,7
14 918	19 528	26 455	4,0	2,7	10,6	10,8	3,3	185,8
12 599	15 728	19 948	4,0	0,3	9,4	11,0	0,0	174,1
14 534	18 514	23 917	3,4	0,9	16,7	10,5	0,8	171,9
17 673	21 753	29 323	6,2	0,7	19,2	10,6	0,9	177,1
14 308	17 989	22 678	2,8	0,8	16,5	10,6	0,6	170,7
15 661	19 749	25 233	4,8	1,0	17,1	10,6	0,8	172,5
14 397	18 544	25 049	3,4	1,0	15,9	10,2	0,7	172,8
14 994	18 570	23 503	2,8	0,8	16,6	10,3	0,5	170,4
14 898	18 259	22 506	2,5	0,7	16,3	10,3	0,2	169,3
16 179	20 296	26 197	2,2	1,7	20,6	10,2	1,3	174,4
11 937	15 801	20 481	4,6	0,2	10,4	14,5	1,0	171,5
12 572	15 880	19 844	4,5	0,2	8,0	14,9	1,2	170,4
15 075	17 879	21 814	5,1	0,1	10,9	15,5	0,0	175,2
14 940	17 617	20 406	4,9	0,1	10,2	15,5	0,0	175,2
12 209	17 130	23 394	9,9	0,1	13,5	10,0	0,1	176,4
13 976	18 348	23 982	8,2	0,1	13,5	10,0	0,0	175,2
13 494	17 765	22 892	7,4	0,0	13,0	10,1	0,0	174,1
14 900	19 175	25 621	9,2	0,0	13,4	10,1	0,1	175,9
14 430	20 834	33 726	5,6	0,4	23,2	5,8	1,0	177,0
15 093	19 676	25 534	8,2	0,1	15,0	10,0	0,2	177,0
14 254	21 516	35 165	4,9	0,5	25,5	4,8	1,2	176,9
16 305	19 423	23 045	4,1	0,0	10,1	10,1	0,0	174,4
16 303	19 415	23 018	4,0	0,0	10,1	10,1	0,0	174,3
13 293	16 328	19 542	5,3	0,0	7,3	10,4	0,0	175,2
13 259	16 164	18 873	5,0	0,0	6,9	10,4	0,0	175,1
19 327	24 261	30 307	0,9	1,0	33,7	0,0	1,1	175,6
12 021	17 198	22 244	6,8	0,0	14,7	10,6	0,7	174,9

**Průměrný hrubý měsíční plat, placená doba
podle zaměstnání KZAM-R**

Podskupiny zaměstnání a zaměstnání KZAM-R	Počet zaměstnanců přepočtený podle placených měsíců	Průměr
(zveřejněna zaměstnání, která jsou ve své hlavní třídě zastoupena minimálně 1%)		Kč/měs
4111 Písařky - opisovačky, stenotypistky	1 902	13 441
41111 Písařka, písař	210	14 192
41115 Zapisovatel	1 691	13 337
4112 Kancelářští a manipulační pracovníci a obsluha zařízení na zpracování textu	1 464	15 236
41125 Spisový manipulát	325	15 688
41129 Kancelářský a manipulační pracovník jinde neuvedený	1 084	15 048
4113 Pracovníci přípravy dat výpočetní techniky	405	13 404
4115 Sekretářky, sekretáři	4 883	16 810
41151 Sekretářka, sekretář	2 358	17 303
41159 Administrativní pracovník jinde neuvedený	2 485	16 379
4121 Nižší účetní	433	17 156
4131 Úředníci ve skladech	1 350	14 870
41312 Skladník (úředník)	1 065	14 354
4133 Úředníci v dopravě a v přepravě (dispečeri, kontrolori apod.)	351	19 090
41339 Úředník v dopravě jinde neuvedený	216	19 325
4141 Řadoví knihovníci, archiváři, evidenční pracovníci	2 467	15 800
41411 Knihovník	1 320	15 366
41412 Archivář	201	16 417
41413 Dokumentátor	231	14 483
41415 Úředník evidence, registratury	352	17 959
4142 Poštovní doručovatelé, úředníci v třídárnách	246	13 736
4190 Nižší pracovníci jinde neuvedení ostatní	2 504	16 880
41909 Nižší úředník (referent) jinde neuvedený	2 367	17 015
4211 Pokladníci (v bankách, pojišťovnách, spořitelnách, na poště)	635	15 650
42118 Pokladník v organizaci	551	15 582
4214 Prodavači vstupenek, jízdenek apod.	171	11 659
4222 Recepční	407	14 152
42222 Recepční	308	13 973
4223 Telefonisté	535	11 897
42231 Telefonista v telefonní ústředně (kromě telekomunikací)	442	11 829
4224 Informátoři	325	14 640
42241 Informátor v úřadě	201	15 339
5121 Pracovníci dohlížející nad obsluhujícím personálem, hospodyně	1 072	13 184
51213 Provozní pracovník školní jídelny, menzy	590	11 019
5122 Kuchaři	18 992	11 112
51221 Šéfkuchař	881	13 770
51222 Kuchař	13 996	11 222
51228 Pomocný kuchař	3 823	10 020
5132 Pečovatelé a pomocní ošetřovatelé v zařízeních sociální péče, v nemocnicích	14 199	13 418
51321 Pečovatelka (kromě v domácnosti)	1 556	12 746
51324 Ošetřovatel, ošetřovatelka (nzp)	2 507	14 449
51326 Sanitář, sanitářka (nzp)	8 763	13 209

Průměrný hrubý měsíční plat, placená doba
podle zaměstnání KZAM-R

Diferenciace			Složky hrubého platu					Placená doba
			příplatek a odměny	příplatek za přesčas	příplatek ostatní	náhrady	odměny za pohotovost	
1. decil	medián	9. decil	%	%	%	%	%	hod/měs
Kč/měs	Kč/měs	Kč/měs	%	%	%	%	%	hod/měs
10 716	13 371	16 757	9,6	0,0	4,7	9,6	0,3	181,2
11 316	13 947	17 274	9,4	0,0	6,6	9,7	0,3	177,1
10 632	13 287	16 680	9,6	0,0	4,4	9,6	0,4	181,7
10 948	14 827	19 926	7,3	0,1	10,1	10,0	0,1	175,5
11 739	14 888	20 758	9,5	0,0	10,3	9,8	0,0	177,4
10 735	14 780	19 622	6,5	0,1	10,1	10,1	0,1	174,8
9 945	12 922	17 488	4,3	0,1	9,3	10,1	0,0	174,0
11 394	16 595	22 178	8,9	0,1	12,2	10,3	0,1	175,5
12 048	16 911	22 698	10,2	0,0	12,4	10,1	0,1	175,8
10 718	16 327	21 822	7,6	0,1	12,0	10,4	0,1	175,3
11 941	16 965	22 402	8,4	0,1	11,9	10,2	0,0	175,5
11 042	14 595	19 227	7,5	0,1	12,8	10,2	0,2	175,2
10 864	14 273	17 834	7,2	0,1	12,4	10,2	0,2	175,3
14 093	18 590	24 827	8,8	0,5	14,3	10,3	0,4	178,1
14 329	18 403	25 738	8,9	0,3	12,8	10,5	0,1	178,0
11 458	15 626	20 207	7,3	0,1	8,8	10,2	0,0	174,3
11 265	15 133	19 351	6,7	0,0	8,6	10,2	0,0	173,6
10 075	16 403	21 898	9,0	0,0	9,1	10,1	0,0	173,9
10 731	14 348	18 096	8,3	0,0	6,8	10,0	0,0	172,5
14 155	17 751	22 005	6,8	0,2	10,7	10,1	0,0	177,9
9 937	13 479	17 715	8,2	0,1	8,9	9,9	0,0	177,5
11 533	16 450	22 972	8,7	0,1	11,0	10,1	0,1	174,5
11 612	16 584	23 196	8,8	0,1	10,9	10,1	0,1	174,5
10 856	15 573	20 478	7,6	0,1	12,0	10,0	0,0	174,8
10 849	15 529	20 306	7,6	0,1	12,1	10,0	0,0	174,4
8 072	11 738	14 657	6,8	0,5	12,9	9,7	0,1	171,4
10 660	13 811	17 807	6,5	0,8	19,2	9,6	0,0	173,5
10 548	14 067	17 212	6,5	0,9	20,1	9,7	0,0	173,7
8 362	11 503	16 032	5,5	0,5	12,9	10,2	0,1	172,1
8 256	11 434	15 833	5,4	0,6	13,1	10,4	0,1	172,5
10 316	14 160	19 351	8,2	0,2	11,7	10,0	0,0	174,9
10 901	15 159	20 187	9,4	0,1	11,2	10,2	0,0	174,7
8 511	11 926	19 097	6,3	0,3	13,1	10,1	0,0	173,3
7 972	9 917	16 162	5,4	0,1	10,7	10,1	0,0	170,9
8 622	10 685	14 051	5,6	0,3	9,8	10,2	0,0	172,9
9 813	13 180	18 400	6,6	0,4	14,8	10,3	0,0	175,2
8 794	10 820	14 080	5,6	0,2	9,6	10,2	0,0	172,7
8 123	9 819	12 124	5,2	0,4	8,9	10,2	0,0	172,7
10 361	13 155	16 704	3,9	0,9	15,8	10,7	0,7	172,2
10 146	12 569	15 440	6,7	0,2	16,6	10,8	0,1	170,9
11 238	14 419	17 642	3,1	0,4	16,3	11,0	0,1	168,5
10 248	12 935	16 426	3,3	1,1	15,3	10,6	0,8	173,3

**Průměrný hrubý měsíční plat, placená doba
podle zaměstnání KZAM-R**

Podskupiny zaměstnání a zaměstnání KZAM-R	Počet zaměstnanců přepočtený podle placených měsíců	Průměr
(zveřejněna zaměstnání, která jsou ve své hlavní třídě zastoupena minimálně 1%)		Kč/měs
51329 Pečovatel a pomocný ošetřovatel ve zdravotnickém zařízení jinde neuvedený	1 088	13 919
5133 Pečovatelé v domácnosti	1 362	12 370
51336 Pečovatel v domácnosti o přestárlé občany	840	12 200
5139 Ostatní pečovatelé a pomocní ošetřovatelé jinde neuvedení	1 113	12 271
51399 Pečovatel a pomocný ošetřovatel jinde neuvedený	990	12 141
5162 Pracovníci bezpečnostních orgánů (např. policisté, strážníci)	3 772	22 481
51625 Strážník obecní, městské, místní policie	3 616	22 505
5169 Ostatní pracovníci ochrany a ostrahy jinde neuvedení	691	14 988
6113 Zahradníci a pěstitelé zahradních plodin a sazenic	678	13 026
61131 Zahradník	636	13 113
61138 Zemědělský dělník v zahradnictví	21	11 825
6115 Pěstitelé různých plodin (kombinace polních, zahradních a plodin rost. na stromech)	83	12 095
6121 Chovatelé hospodářských zvířat (kromě drůbeže a včel)	51	14 969
61216 Chovatel a ošetřovatel psů a koček	29	16 094
61219 Chovatel hospodářských zvířat jinde neuvedený	17	13 617
6125 Chovatelé a ošetřovatelé zvířat v zoo	233	15 378
61251 Chovatel zvířat v zoo	121	15 003
61253 Chovatel a ošetřovatel zvířat v zoo, safari	109	15 887
6129 Ostatní chovatelé, ošetřovatelé zvířat jinde neuvedení (v rezervacích, stájích apod.)	83	15 629
61294 Chovatel a ošetřovatel laboratorních zvířat	40	13 135
61299 Chovatel a ošetřovatel zvířat jinde neuvedený	40	18 341
6141 Dělníci pro pěstění a ošetřování lesa	29	13 317
61419 Dělník pro pěstění a ošetřování lesa jinde neuvedený	20	12 776
6142 Dělníci pro těžbu dřeva (kromě obsluhy pojezdových zařízení)	14	15 774
7122 Zedníci, kameníci, omítkáři	554	14 006
71221 Zedník	450	14 299
71228 Stavební dělník zednických prací	98	12 637
7124 Tesaři a truhláři	185	13 864
7125 Stavební montážníci	175	13 905
71257 Montážník technických, scénických dekorací	82	13 650
7129 Ostatní stavební dělníci hlavní stavební výroby a pracovníci v ostatních oborech	402	14 993
71294 Stavební údržbář budov, staveb (kromě 7124)	361	15 148
7136 Instalatéři, potrubáři, stavební zámečníci, klempíři	914	16 205
71361 Instalatér stavební	115	16 239
71363 Instalatér vodovodů	166	16 038
71364 Instalatér ústředního topení	73	16 513
71367 Zámečník stavební	109	15 942
71368 Stavební dělník instalatérských, zámečnických, klempířských prací	427	16 271
7137 Stavební a provozní elektrikáři	454	16 186
71374 Provozní elektrikář domovních instalací	236	16 253
71375 Provozní elektrikář instalací průmyslových objektů (elektroúdržby budov)	114	16 366
7141 Malíři a tapetáři	118	13 235

Průměrný hrubý měsíční plat, placená doba
podle zaměstnání KZAM-R

Diferenciace			Složky hrubého platu					Placená doba
			přémie a odměny	příplatky za přesčas	příplatky ostatní	náhrady	odměny za pohotovost	
1. decil	medián	9. decil						
Kč/měs	Kč/měs	Kč/měs	%	%	%	%	%	hod/měs
10 457	13 525	17 736	5,4	1,1	16,6	10,5	1,3	173,8
9 799	12 343	14 807	6,0	0,2	14,9	10,3	0,0	174,6
9 634	12 213	14 578	7,1	0,3	13,4	10,1	0,0	175,5
9 685	12 070	14 988	4,7	0,2	15,9	10,8	0,4	171,1
9 634	11 988	14 914	4,8	0,1	16,3	10,7	0,4	170,5
16 873	22 111	28 658	5,7	1,2	27,7	10,4	0,3	176,3
17 046	22 108	28 546	5,7	1,1	27,9	10,5	0,3	176,2
10 773	14 540	19 534	4,5	1,7	20,5	9,2	0,1	175,9
9 324	12 765	17 170	7,9	0,7	12,2	10,5	0,6	177,4
9 531	12 794	17 461	7,9	0,8	12,2	10,4	0,6	177,5
7 988	12 524	15 060	9,6	0,3	10,5	10,7	0,0	176,5
9 899	12 158	14 130	2,9	0,1	2,9	11,9	0,1	174,4
11 092	14 529	19 097	11,6	2,6	21,1	9,5	0,0	182,3
12 946	16 033	20 057	12,8	2,5	25,9	9,5	0,0	182,1
10 638	13 989	16 621	10,7	3,3	11,8	9,7	0,0	186,1
11 640	15 088	19 264	6,8	0,8	18,7	9,8	0,0	178,0
11 935	14 743	17 883	5,8	1,6	15,0	10,0	0,0	180,8
11 561	15 562	20 148	7,9	0,0	22,9	9,5	0,0	175,0
11 369	14 244	21 035	5,8	3,2	14,4	9,8	0,6	185,5
10 960	12 809	15 800	5,1	1,6	11,8	11,4	0,0	180,6
11 925	18 467	26 847	6,2	4,5	16,6	8,9	1,0	190,9
9 777	12 871	16 816	10,4	1,2	10,5	12,0	0,3	178,5
9 723	12 216	16 614	10,4	1,5	10,3	12,5	0,0	182,0
11 837	14 225	21 314	8,9	0,3	12,2	12,6	0,1	176,7
10 938	14 017	17 332	5,3	0,5	13,5	10,3	1,2	177,3
11 210	14 228	17 506	5,7	0,5	14,0	10,4	1,3	177,2
8 092	12 833	15 539	3,3	0,5	11,5	10,0	0,7	177,3
10 424	13 699	17 284	5,5	0,4	12,6	10,5	0,5	177,2
10 741	13 280	18 026	6,6	0,8	16,4	10,3	0,1	182,7
10 763	12 618	17 517	7,7	0,3	15,2	10,3	0,0	178,1
10 542	14 742	19 221	6,7	0,6	13,1	10,2	0,5	177,3
10 334	14 977	19 394	6,6	0,6	13,1	10,2	0,3	177,2
12 326	16 025	20 219	4,8	1,6	13,9	9,9	3,2	181,7
12 924	16 031	19 691	5,7	0,8	13,8	10,4	1,8	180,1
11 786	15 938	20 019	5,1	1,0	13,8	10,4	3,2	179,4
13 131	16 063	18 948	5,3	1,1	13,8	9,8	3,0	179,9
12 026	16 074	19 322	5,8	0,6	12,6	10,2	1,6	177,6
12 326	16 009	21 584	4,0	2,4	14,2	9,5	4,0	184,6
12 271	16 130	20 013	5,2	1,5	13,8	9,6	3,7	181,9
12 019	16 370	20 084	4,0	1,9	14,4	9,4	4,6	182,4
12 293	16 265	21 100	7,7	0,9	13,1	9,9	2,5	178,9
9 931	13 358	16 121	4,8	0,5	12,3	10,3	0,3	176,7

**Průměrný hrubý měsíční plat, placená doba
podle zaměstnání KZAM-R**

Podskupiny zaměstnání a zaměstnání KZAM-R	Počet zaměstnanců přepočtený podle placených měsíců	Průměr
(zveřejněna zaměstnání, která jsou ve své hlavní třídě zastoupena minimálně 1%)		Kč/měs
71412 Malíř (natěrač) budov, malíř a natěrač	78	13 065
7222 Nástrojaři, kovodeláři, kovodělníci, zámečníci	979	14 944
72222 Zámečnick, zámečnick strojů	96	16 230
72223 Provozní zámečnick, údržbář	852	14 740
7231 Mechanici a opraváři motorových vozidel	850	16 660
72311 Automechanik nákladních automobilů	446	16 557
72312 Automechanik osobních automobilů	172	17 124
72319 Mechanik a opravář motorových vozidel jinde neuvedený	154	17 206
7232 Mechanici a opraváři leteckých motorů a zařízení	82	21 823
7235 Mechanici a opraváři obráběcích, zemědělských strojů a průmyslového zařízení	86	16 170
7239 Ostatní mechanici a opraváři strojů a zařízení bez elektro jinde neuvedení	110	16 325
7241 Elektromechanici, opraváři a seřizovači různých typů elektrických zařízení	421	16 164
72415 Provozní elektromechanik	277	16 061
7243 Mechanici, seřizovači, opraváři elektronických zařízení	133	17 700
72436 Mechanik elektronik měřicích, regulačních, optických přístrojů, lékařské techniky	114	17 803
7246 Montéři a opraváři silnoproudých elektrických vedení	73	17 153
7311 Výrobci, mechanici a opraváři přesných přístrojů a zařízení	76	17 645
7422 Umělečtí truhláři, řezbáři, výrobci a opraváři výrobků ze dřeva vč. opravářů	105	14 664
7433 Dámští a pánští krejčí a kloboučníci včetně opravářů oděvů	377	11 608
74334 Krejčí scénických kostýmů a krojů	111	13 380
74339 Opravář oděvů a prádla	233	10 473
7436 Švadleny, vyšivači a pracovníci v příbuzných oborech	84	10 306
8162 Obsluha parních turbín, ohříváčů a motorů	816	14 561
81621 Topič - obsluha vytápění, ohříváčů, výměníků	789	14 501
8163 Obsluha zařízení při úpravě, čištění a rozvodu vody	248	15 880
8264 Obsluha strojů na bělení, barvení, čištění, praní, žehlení textilu	1 527	10 412
82643 Pradláck strojní	618	10 371
82649 Obsluha strojů a zařízení na úpravu textilu jinde neuvedená	776	10 462
8321 Řidiči osobních a malých dodávkových automobilů, taxikáři	1 970	16 298
83211 Řidič osobního automobilu	1 702	16 549
83212 Řidič malého dodávkového automobilu	242	14 669
8322 Řidiči sanitních a rzp vozů	2 078	19 548
83221 Řidič vozidla rychlé lékařské pomoci (nzp)	624	21 949
83222 Řidič vozidla rychlé záchranné pomoci (nzp)	499	21 789
83223 Řidič vozidla dopravy nemocných a zraněných (pzp)	675	16 567
83225 Řidič sanitního vozidla	273	17 312
8323 Řidiči autobusů, trolejbusů a tramvají	152	17 835
8324 Řidiči nákladních automobilů a tahačů	2 889	15 932
83243 Řidič nákladního automobilu	2 710	15 862
8326 Řidiči speciálních vozidel	1 250	16 139
83264 Řidič silničního úklidového vozidla	207	15 999
83269 Řidič speciálního silničního vozidla jinde neuvedený	994	16 183

Průměrný hrubý měsíční plat, placená doba
podle zaměstnání KZAM-R

Diferenciace			Složky hrubého platu					Placená doba
			příplatek a odměny	příplatek za přesčas	příplatek ostatní	náhrady	odměny za pohotovost	
1. decil	medián	9. decil	%	%	%	%	%	hod/měs
Kč/měs	Kč/měs	Kč/měs	%	%	%	%	%	hod/měs
9 988	13 023	15 958	4,5	0,5	12,4	10,6	0,2	176,4
10 839	14 828	19 021	6,4	0,7	13,6	10,2	1,4	178,4
11 702	16 534	20 970	7,2	0,4	14,7	10,8	0,9	176,8
10 808	14 535	18 848	6,2	0,8	13,5	10,2	1,5	178,6
13 119	16 698	19 714	7,6	0,7	15,7	9,8	2,5	178,6
13 206	16 710	19 430	7,8	0,7	15,3	9,7	3,5	178,9
13 489	17 072	20 808	7,4	0,5	18,4	9,5	0,3	176,6
13 767	16 965	20 548	8,0	0,9	14,0	10,1	2,7	180,1
19 863	21 713	23 895	6,6	0,3	17,7	10,9	0,0	177,5
12 624	15 453	20 921	7,6	0,8	13,0	10,3	1,7	178,2
12 448	15 826	20 878	8,6	0,4	13,8	10,0	0,6	177,6
12 573	15 862	20 288	6,0	1,0	12,7	9,7	2,8	179,6
12 229	15 735	20 458	6,2	1,1	12,7	9,6	3,3	179,8
12 791	17 336	22 679	4,9	2,2	15,2	9,4	4,3	182,7
12 796	17 336	22 576	4,5	2,5	15,6	9,3	4,9	184,3
14 811	16 707	19 976	5,3	0,3	13,0	10,3	2,1	177,0
13 511	16 989	22 824	8,2	1,1	13,9	9,7	3,4	178,8
11 270	14 768	17 550	6,5	0,4	11,6	10,2	0,1	178,4
8 913	11 289	14 310	5,0	0,3	10,2	10,3	0,0	175,0
11 160	13 244	16 429	5,3	0,3	9,1	10,1	0,1	177,8
8 543	10 419	12 628	4,8	0,2	11,0	10,5	0,0	174,0
7 890	10 456	12 513	6,2	0,2	9,2	10,5	0,0	171,5
9 968	14 308	19 218	3,9	1,8	16,4	9,5	0,6	178,2
9 913	14 265	19 094	3,8	1,8	16,3	9,5	0,6	178,0
12 046	15 641	20 380	4,2	1,6	19,8	10,1	0,7	180,1
8 592	10 283	12 329	5,6	0,2	13,2	10,6	0,0	174,6
8 484	10 181	12 500	6,6	0,1	12,9	10,4	0,0	174,3
8 797	10 408	12 234	4,8	0,3	13,6	10,7	0,0	174,7
11 329	15 427	22 452	8,5	1,9	14,1	9,4	1,1	185,2
11 514	15 608	23 199	8,7	2,0	13,7	9,3	1,1	186,1
10 889	14 518	18 416	6,9	1,2	16,9	9,9	0,5	179,2
14 067	19 596	24 800	1,9	3,3	20,5	9,2	1,7	186,2
18 041	22 044	26 127	0,8	3,2	24,4	9,2	1,0	185,7
17 820	21 601	26 737	2,2	3,2	24,5	9,3	1,3	182,5
12 957	16 286	20 152	1,9	3,3	14,8	9,1	2,0	187,4
12 402	17 067	22 044	4,2	3,6	13,3	8,8	3,5	190,9
13 179	17 777	22 828	7,0	3,0	14,8	8,8	1,1	192,2
13 392	16 016	18 372	7,7	1,2	13,8	9,4	5,9	181,7
13 316	15 974	18 275	7,8	1,2	13,5	9,4	5,9	181,8
13 369	16 175	18 669	7,4	1,0	17,6	9,8	4,3	181,3
13 133	16 285	18 311	4,1	1,0	17,2	9,6	5,2	183,5
13 399	16 148	18 690	8,2	1,0	17,7	9,8	4,2	180,8

**Průměrný hrubý měsíční plat, placená doba
podle zaměstnání KZAM-R**

Podskupiny zaměstnání a zaměstnání KZAM-R	Počet zaměstnanců přepočtený podle placených měsíců	Průměr
<small>(zveřejněna zaměstnání, která jsou ve své hlavní třídě zastoupena minimálně 1%)</small>		Kč/měs
8331 Obsluha zemědělských a lesních strojů	276	14 272
83311 Traktorista	190	14 407
8332 Obsluha zemních a příbuzných strojů	137	15 984
9132 Pomocníci a uklízeči v kancelářích, hotelích, nemocnicích a jiných zařízeních	21 945	9 188
91321 Pomocník, uklízeč v kancelářích	4 237	9 379
91322 Pomocník, uklízeč ve vzdělávacím zařízení	10 561	8 710
91324 Pomocník, uklízeč ve zdravotnickém zařízení	3 773	9 617
91325 Pomocník, uklízeč v hotelu, v restauraci, pokojská	784	9 859
91327 Pomocník, uklízeč ve službách	694	10 244
91329 Pomocník, uklízeč jinde neuvedený	1 132	9 912
9141 Domovníci, správci domu	2 374	13 074
91411 Domovník	455	11 716
91412 Domovník údržbář a uklízeč	1 614	13 390
9143 Školníci vč. školníků - údržbářů	6 298	11 338
91431 Školník	4 537	10 866
91432 Školník údržbář a uklízeč	1 737	12 555
9152 Vrátní, hlídači, uváděči a šatnářky	2 302	10 955
91521 Vrátný	1 812	10 954
9161 Sběrači odpadků, popeláři	1 890	9 827
91611 Dělník pro čištění města	1 817	9 731
9169 Ostatní pracovníci v příbuzných oborech jinde neuvedení	2 115	9 334
91699 Nekvalifikovaný pracovník při čištění města a v příbuzných oborech jinde neuved.	1 962	9 281
9312 Pomocní a nekvalifikovaní dělníci na stavbách a údržbě silnic, přehrad	473	12 553
9323 Dělníci nádvorní skupiny (pomocní montéři)	832	10 978
93231 Dělník nádvorní skupiny	420	11 213
93239 Nekvalifikovaný pracovník jinde neuvedený	397	10 660
9339 Pomocní a nekvalifikovaní pracovníci v dopravě, ve skladech, v telekomunikacích	1 292	11 585
93393 Pomocný skladník	612	12 520

Průměrný hrubý měsíční plat, placená doba
podle zaměstnání KZAM-R

Diferenciace			Složky hrubého platu					Placená doba
			prémie a odměny	příplatky za přesčas	příplatky ostatní	náhrady	odměny za pohotovost	
1. decil	medián	9. decil	%	%	%	%	%	hod/měs
Kč/měs	Kč/měs	Kč/měs	%	%	%	%	%	hod/měs
11 868	14 237	16 746	6,4	0,9	11,8	10,4	4,5	180,0
12 009	14 429	16 801	5,9	0,9	12,4	10,2	5,2	180,1
13 575	15 903	18 884	7,1	1,2	14,2	9,9	5,2	180,8
7 356	9 018	11 132	5,5	0,2	8,7	10,0	0,0	169,8
7 273	9 124	11 721	6,0	0,1	7,6	10,0	0,0	168,6
7 147	8 721	10 101	5,5	0,1	7,3	9,8	0,0	167,7
7 884	9 343	11 692	4,2	0,6	11,6	10,5	0,1	174,0
7 981	9 710	11 770	6,3	0,2	8,3	10,0	0,0	172,4
8 561	10 214	11 902	6,9	0,2	14,6	10,0	0,0	174,4
7 491	9 552	12 588	6,0	0,4	10,1	9,8	0,0	173,9
8 918	12 900	17 216	6,3	0,5	12,7	9,9	0,5	175,5
8 306	11 111	15 912	6,4	0,3	10,9	9,8	0,2	173,1
9 505	13 311	17 354	6,5	0,6	12,8	9,9	0,6	176,1
8 305	10 911	14 861	6,6	0,2	10,8	9,8	0,1	171,1
8 140	10 370	14 264	6,5	0,1	10,2	9,8	0,0	170,2
9 264	12 466	16 060	6,8	0,3	12,1	9,9	0,2	173,5
7 845	10 429	14 805	4,2	0,9	15,9	9,8	0,1	171,1
7 876	10 430	14 865	3,9	1,0	15,9	9,7	0,1	171,1
7 055	9 041	13 797	4,2	0,3	8,9	9,6	0,4	175,7
7 042	8 895	13 792	4,1	0,2	8,4	9,6	0,4	175,5
6 858	8 340	13 485	4,1	0,2	7,3	9,5	0,0	174,0
6 856	8 272	13 396	4,2	0,2	7,1	9,6	0,0	174,0
10 212	12 292	15 671	7,8	0,4	10,6	10,4	2,6	176,1
7 402	10 238	15 773	4,1	0,6	9,6	10,0	0,6	176,5
7 414	10 488	15 582	3,4	0,9	11,1	10,0	1,1	177,7
7 344	9 955	15 795	4,8	0,2	7,9	10,1	0,0	175,0
8 472	11 160	15 441	4,9	0,6	12,0	10,2	0,2	176,2
9 368	12 247	16 098	6,0	0,4	12,1	10,2	0,3	175,8

**Průměrná měsíční odpracovaná a neodpracovaná doba zaměstnanců
dle podskupin zaměstnání a zaměstnání v klasifikaci KZAM-R**

Podskupiny zaměstnání a zaměstnání KZAM-R (zveřejněna zaměstnání, která jsou ve své hlavní třídě zastoupena minimálně 1%)	Počet zaměstnanců přečtený podle eviden. měsíců	Odpracovaná doba		Neodpracovaná doba		
		celkem hod/měs	z toho přesčas hod/měs	celkem dnů/měs	z toho	
					nemoc dnů/měs	dovolená dnů/měs
1121 Vedoucí pracov. velvyslanectví, vyslanectví a konzulátů	469	155,3	0,0	2,5	0,1	2,2
1125 Ved. pracovníci ústředních orgánů, které plní státní záležit.	618	150,7	0,4	3,1	0,4	2,1
1127 Vedoucí pracovníci orgánů státní správy, správních úřadů	6 623	150,5	0,2	3,2	0,5	2,1
11274 Ředitel odboru ústředního orgánu státní správy	549	152,6	0,3	2,9	0,4	2,0
11275 Vedoucí oddělení ústředního orgánu státní správy	1 218	152,3	0,3	3,0	0,4	2,0
11276 Vedoucí orgánu státní správy, správního úřadu	558	151,0	0,0	3,1	0,4	2,1
11278 Ředitel odboru orgánu státní správy, správního úřadu	465	153,0	0,3	3,0	0,4	2,1
11279 Vedoucí oddělení orgánu státní správy, správního úřadu	3 507	148,9	0,2	3,4	0,6	2,1
1128 Vyšší úředníci bezpečnosti a ochrany (policejní ředitel)	1 218	155,2	0,5	3,1	0,4	1,7
1150 Přednostové, tajemníci a ved.prac.okresních a obecních úř.	6 710	151,6	0,3	3,2	0,5	2,1
11504 Tajemník okresního, obecního úřadu	359	152,8	0,2	3,0	0,3	2,1
11506 Vedoucí odboru, sekce okresního, městského, obec. úřadu	2 945	151,8	0,3	3,2	0,5	2,1
11507 Vedoucí oddělení okresního, městského, obecního úřadu	2 783	151,1	0,4	3,4	0,6	2,1
1210 Ředitelé a prezidenti velkých organizací, podniků	4 861	144,3	0,1	3,8	0,3	3,1
12116 Vedoucí velké vzdělávací organizace	4 228	143,1	0,1	4,0	0,3	3,3
1225 Vedoucí pracovníci v restauracích a hotelích	1 868	146,3	0,2	3,1	0,5	2,1
12253 Vedoucí provozu velké organizace společného stravování	1 826	146,2	0,2	3,1	0,5	2,1
1229 Ved. pracovních dílčích celků jinde neuved. (kult.,zdrav.)	1 345	155,2	5,5	3,2	0,4	2,2
12293 Vedoucí provozního útvaru velkého zdravotnického zaříz.	487	162,1	12,9	3,2	0,3	2,3
12299 Vedoucí pracovník dílčího celku jinde neuvedený	570	151,2	1,5	3,2	0,5	2,1
1231 Vedoucí pracovníci finančních a hospodářských útvarů	1 362	151,2	0,5	3,1	0,5	1,9
12313 Vedoucí útvaru hospodářské správy	356	151,4	0,9	3,0	0,4	2,0
12318 Vedoucí ekonomického útvaru	444	151,1	0,5	3,1	0,5	2,0
1239 Vedoucí pracovníci ostatních útvarů jinde neuvedení	482	151,1	0,2	3,1	0,5	1,8
1319 Vedoucí, ředitelé malých organizací ostatní (kult.,zdrav.)	3 383	144,7	0,1	3,8	0,4	3,0
13195 Vedoucí malého vzdělávacího zařízení	2 544	142,8	0,1	4,0	0,4	3,3
2139 Ostatní odborníci zabývající se výp. tech. jinde neuvedení	1 815	151,8	0,7	3,1	0,5	2,0
2211 Bakteriologové, biologové, ekologové, zoologové	2 083	147,3	0,9	3,4	0,5	1,4
2221 Lékaři, ordináři (kromě zubních lékařů)	10 572	168,1	20,1	3,2	0,5	2,2
22217 Lékař se specializací v oboru jinde neuvedeném	5 575	167,7	20,3	3,3	0,5	2,2
22219 Lékař jinde neuvedený	2 467	168,8	20,2	3,2	0,4	2,1
2321 Učitelé všeobecně vzdělávacích předmětů	14 234	145,6	5,3	4,2	0,5	3,2
23214 Učitel všeob. vzdělávacích předmětů střední a vyšší školy	12 846	145,7	5,6	4,2	0,5	3,2
2322 Učitelé odborných předmětů	9 322	146,0	5,4	4,2	0,5	3,2
23225 Učitel odborných předmětů střední, vyšší školy	8 759	146,1	5,6	4,2	0,5	3,2
2331 Učitelé základních škol	43 206	143,7	3,4	4,3	0,6	3,2
23311 Zástupce ředitele základní školy	2 449	144,0	0,4	3,9	0,3	3,2
23313 Učitel základní školy pro 1. stupeň	19 136	143,0	2,6	4,3	0,6	3,1
23314 Učitel všeobecně vzdělávacích předmětů pro 2. stupeň ZŠ	20 871	144,3	4,5	4,3	0,7	3,2
2332 Učitelé předškolní výchovy	13 836	137,3	0,2	4,5	0,8	3,2
23322 Učitelka mateřské školy odborná	12 968	137,1	0,2	4,5	0,9	3,2
2341 Učitelé všeobecně vzděláv. předmětů na speciál. školách	5 208	141,3	2,6	4,5	0,7	3,2

**Průměrná měsíční odpracovaná a neodpracovaná doba zaměstnanců
dle podskupin zaměstnání a zaměstnání v klasifikaci KZAM-R**

Podskupiny zaměstnání a zaměstnání KZAM-R (zveřejněna zaměstnání, která jsou ve své hlavní třídě zastoupena minimálně 1%)	Počet zaměstnanců přepočtený podle eviden. měsíců	Odpracovaná doba		Neodpracovaná doba		
		celkem hod/měs	z toho přesčas hod/měs	celkem dnů/měs	z toho	
					nemoc dnů/měs	dovolená dnů/měs
23415 Učitel 1. stupně speciální, zvláštní, pomocné školy	2 494	141,3	2,5	4,5	0,7	3,2
2353 Učitelé základních uměleckých škol (vč.soukromých)	4 123	142,1	2,6	4,0	0,4	3,2
23532 Učitelé základních uměleckých škol 1. stupně	2 800	141,8	2,7	4,1	0,5	3,2
2411 Odborní pracov. na úseku účetnictví, financí, daní, apod.	2 712	149,6	0,2	3,3	0,6	2,0
2432 Odborní pracovníci knihoven (kromě řadových)	2 035	145,5	0,2	3,4	0,9	1,7
2446 Odborní pracov. v oblasti sociální péče (kromě řadových)	2 281	147,5	0,2	3,7	0,9	2,1
2470 Odborní administrativní pracovníci jinde neuvedení	32 432	153,1	0,3	2,9	0,7	1,7
24701 Odborný referent (rada) orgánu, který plní státní záležitosti	4 337	147,9	0,1	3,4	0,8	2,1
24702 Odborný referent (rada) ústředního orgánu státní správy	14 979	158,1	0,5	2,3	0,5	1,2
24703 Odborný administrativní pracovník orgánu samosprávy	7 568	149,2	0,3	3,5	0,8	2,1
24709 Odborný administrativní pracovník jinde neuvedený	4 495	148,6	0,2	3,4	0,8	2,0
3118 Technici v kartografii, kresličí a zeměměřiči	3 180	145,4	0,1	4,0	1,2	2,1
31183 Technik v geodézii, referent katastru nemovitostí	2 723	145,8	0,1	4,0	1,1	2,1
3119 Ostatní techničtí pracovníci jinde neuvedení	2 738	149,7	1,5	3,4	0,8	2,0
3211 Technici a laboranti v oblasti biologie a v příbuz. oborech	4 528	152,2	9,6	3,9	0,9	2,2
32116 Laborant zdravotnický (szp)	2 986	154,1	11,9	3,9	1,0	2,4
3226 Rehabilitační a fyzioterapeutičtí pracovníci	2 379	142,5	1,0	4,0	1,2	2,2
3231 Ošetřovatelé, všeobecné zdravotní sestry	30 421	143,8	4,1	3,6	1,0	2,2
32311 Staniční sestra všeobecná (szp)	2 404	150,4	2,9	3,3	0,6	2,2
32313 Sestra (zdravotní sestra) (szp)	21 385	142,6	3,8	3,7	1,0	2,2
32314 Sestra všeobecná specialista pro ošetřování	2 554	144,0	4,8	3,7	1,0	2,2
32319 Sestra všeobecná (zdravotní sestra) jinde neuvedená	2 022	145,3	4,5	3,5	0,9	2,2
3233 Sestry pro péči o dítě	3 570	143,6	3,4	3,5	1,0	2,1
32333 Sestra dětská (szp)	2 582	142,1	3,2	3,6	1,0	2,1
3235 Sestry pro intenzivní péči	3 715	147,2	8,1	3,5	0,9	2,1
3311 Vychovatelé v družinách, domovech dětí a mládeže	10 232	137,8	1,2	4,3	0,8	3,0
33113 Vychovatel v domově mládeže, družině, klubu	6 905	136,0	1,2	4,4	0,8	3,2
3341 Instruktoři a mistři odborné výchovy	5 533	140,1	0,4	4,4	0,6	3,3
33414 Mistr odborné výchovy středního odborného učiliště	4 883	139,8	0,5	4,4	0,7	3,3
3431 Odborné sekretářky, sekretáři	2 671	148,4	0,3	3,5	0,8	2,0
3433 Prac. v oblasti účetnictví, fakturace, rozpočet., kalkulace	13 218	149,2	0,3	3,3	0,7	2,1
34331 Účetní všeobecný	5 542	148,9	0,2	3,2	0,6	2,1
34339 Referent účetnictví, financování, rozpočet. a kalkul.jinde n.	2 290	149,5	0,2	3,3	0,7	2,1
3439 Ostatní odborní administrativní pracovníci jinde neuvedení	21 157	155,3	1,4	2,7	0,6	1,4
34394 Referent hospodářské správy	2 464	148,8	0,4	3,5	0,8	2,0
34399 Referent administrativy jinde neuvedený	16 185	156,9	1,7	2,5	0,6	1,3
3442 Berní a daňoví pracovníci	11 880	144,2	0,1	3,8	1,0	2,1
34429 Berní a daňový pracovník jinde neuvedený	11 759	144,1	0,1	3,8	1,0	2,1
3443 Pracovníci sociálního a důchodového zabezpečení	5 593	148,1	0,0	3,4	0,9	2,2
34431 Referent sociálního zabezpečení	5 001	148,1	0,0	3,4	0,9	2,1
3451 Policejní inspektoři, komisaři	34 567	167,1	4,3	1,1	0,3	0,0
3460 Sociální pracovníci	4 383	145,8	0,2	3,7	1,0	2,1

**Průměrná měsíční odpracovaná a neodpracovaná doba zaměstnanců
dle podskupin zaměstnání a zaměstnání v klasifikaci KZAM-R**

Podskupiny zaměstnání a zaměstnání KZAM-R (zveřejněna zaměstnání, která jsou ve své hlavní třídě zastoupena minimálně 1%)	Počet zaměstnanců přepočtený podle eviden. měsíců	Odpracovaná doba		Neodpracovaná doba		
		celkem hod/měs	z toho přesčas hod/měs	celkem dnů/měs	z toho	
					nemoc dnů/měs	dovolená dnů/měs
4111 Písařky - opisovačky, stenotypistky	2 068	147,3	0,1	4,2	0,8	2,0
41111 Písařka, písař	220	150,2	0,1	3,4	0,6	2,0
41115 Zapisovatel	1 846	147,0	0,1	4,3	0,8	2,0
4112 Kancelářští pracovníci a obsluha zaříz. na zpracování textu	1 570	146,5	0,3	3,6	1,0	2,1
41125 Spisový manipulát	353	146,3	0,1	3,9	1,2	2,0
41129 Kancelářský a manipulační pracovník jinde neuvedený	1 157	146,6	0,3	3,5	1,0	2,1
4113 Pracovníci přípravy dat výpočetní techniky	432	146,1	0,4	3,5	1,0	2,1
4115 Sekretářky, sekretáři	5 199	147,5	0,4	3,5	0,8	2,1
41151 Sekretářka, sekretář	2 510	147,7	0,2	3,5	0,8	2,1
41159 Administrativní pracovník jinde neuvedený	2 647	147,3	0,6	3,5	0,9	2,1
4121 Nižší účetní	454	149,5	0,3	3,3	0,7	2,1
4131 Úředníci ve skladech	1 438	147,0	0,6	3,5	1,0	2,0
41312 Skladník (úředník)	1 134	147,1	0,6	3,5	1,0	2,0
4133 Úředníci v dopravě a v přepravě (dispečerů, kontr. apod.)	373	150,3	2,4	3,5	0,8	2,0
41339 Úředník v dopravě jinde neuvedený	231	149,0	1,7	3,6	0,9	2,1
4141 Řadoví knihovníci, archiváři, evidenční pracovníci	2 637	145,8	0,2	3,6	0,9	2,0
41411 Knihovnick	1 409	145,5	0,1	3,6	0,9	2,0
41412 Archivář	216	144,7	0,1	3,7	1,0	2,0
41413 Dokumentátor	249	143,1	0,1	3,7	1,1	1,8
41415 Úředník evidence, registratury	374	149,5	0,6	3,5	0,7	2,0
4142 Poštovní doručovatelé, úředníci v třídírnách	267	147,0	0,3	3,8	1,0	2,1
4190 Nižší pracovníci jinde neuvedení ostatní	2 654	147,6	0,3	3,4	0,8	2,1
41909 Nižší úředník (referent) jinde neuvedený	2 508	147,7	0,3	3,4	0,8	2,1
4211 Pokladníci (v bankách, pojišťov., spořitelnách, na poště)	673	148,5	0,5	3,3	0,8	2,0
42118 Pokladník v organizaci	583	148,2	0,4	3,3	0,8	2,0
4214 Prodavači vstupenek, jízdenek apod.	186	142,5	1,7	3,7	0,7	1,9
4222 Recepční	435	147,2	4,0	3,4	0,9	2,0
42222 Recepční	327	148,2	4,5	3,3	0,8	2,0
4223 Telefonisté	588	140,3	2,0	4,1	1,4	2,0
42231 Telefonista v telefonní ústředně (kromě telekomunikací)	485	140,6	2,4	4,1	1,4	2,0
4224 Informátoři	346	147,6	1,0	3,4	0,9	2,0
42241 Informátor v úřadě	216	146,4	0,8	3,6	1,0	2,0
5121 Pracovníci dohlížející nad obsluh. personálem, hospodyně	1 151	144,4	0,9	3,7	1,0	2,1
51213 Provozní pracovník školní jídelny, menzy	641	140,5	0,3	3,9	1,2	2,0
5122 Kuchaři	20 693	141,8	1,0	3,9	1,3	2,0
51221 Šéfkuchař	951	145,0	1,2	3,8	1,1	2,1
51222 Kuchař	15 221	141,9	0,8	3,9	1,3	2,0
51228 Pomocný kuchař	4 201	140,8	1,2	4,1	1,5	2,0
5132 Pečovatelé a pomoc. ošetřovat. v zaříz.soc. péče, v nemoc.	15 376	141,9	3,6	3,9	1,3	2,2
51321 Pečovatelka (kromě v domácnosti)	1 683	140,7	1,0	3,9	1,3	2,2
51324 Ošetřovatel, ošetřovatelka (nzp)	2 726	137,6	1,8	4,0	1,3	2,2
51326 Sanitář, sanitářka (nzp)	9 477	143,2	4,6	3,9	1,3	2,2

**Průměrná měsíční odpracovaná a neodpracovaná doba zaměstnanců
dle podskupin zaměstnání a zaměstnání v klasifikaci KZAM-R**

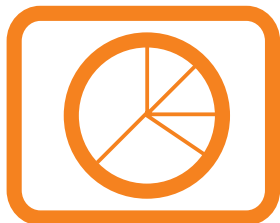
Podskupiny zaměstnání a zaměstnání KZAM-R (zveřejněna zaměstnání, která jsou ve své hlavní třídě zastoupena minimálně 1%)	Počet zaměstnanců přepracovaný podle eviden. měsíců	Odpracovaná doba		Neodpracovaná doba		
		celkem hod/měs	z toho přesčas hod/měs	celkem dnů/měs	z toho	
					nemoc dnů/měs	dovolená dnů/měs
51329 Pečovatel, ošetřovatel ve zdravotnickém zaříz. jinde neuv.	1 180	142,9	4,1	3,9	1,3	2,2
5133 Pečovatelé v domácnosti	1 482	143,7	0,9	3,9	1,3	2,1
51336 Pečovatel v domácnosti o přestárlé občany	911	145,2	1,0	3,8	1,3	2,0
5139 Ostatní pečovatelé a pomocní ošetřovatelé jinde neuved.	1 212	139,9	0,7	4,0	1,4	2,1
51399 Pečovatel a pomocný ošetřovatel jinde neuvedený	1 080	139,4	0,6	4,0	1,4	2,2
5162 Pracovníci bezpečnostních orgánů (policisté, strážníci)	4 064	146,6	5,3	3,8	1,0	2,1
51625 Strážník obecní, městské, místní policie	3 899	146,3	5,3	3,8	1,1	2,1
5169 Ostatní pracovníci ochrany a ostrahy jinde neuvedení	737	149,7	8,3	3,4	0,9	1,9
6113 Zahradníci a pěstitelé zahradních plodin a sazenic	735	146,2	2,8	3,9	1,2	2,1
61131 Zahradník	689	146,3	2,9	3,9	1,2	2,1
61138 Zemědělský dělník v zahradnictví	23	145,3	2,2	3,9	1,2	2,1
6115 Pěstitelé plodin komb. polních, zahrad.a rost. na stromech	90	142,1	0,3	4,0	1,5	2,4
6121 Chovatelé hospodářských zvířat (kromě drůbeže a včel)	57	148,0	9,5	4,3	1,8	1,9
61216 Chovatel a ošetřovatel psů a koček	33	147,3	9,5	4,4	1,6	2,0
61219 Chovatel hospodářských zvířat jinde neuvedený	19	153,6	12,2	3,9	1,6	1,9
6125 Chovatelé a ošetřovatelé zvířat v zoo	251	148,3	2,8	3,7	1,2	2,0
61251 Chovatel zvířat v zoo	130	149,9	5,3	3,8	1,1	2,1
61253 Chovatel a ošetřovatel zvířat v zoo, safari	116	147,6	0,0	3,4	1,1	1,9
6129 Ostatní chovatelé, ošetřovatelé zvířat jinde neuvedení	88	156,9	11,3	3,5	0,7	1,3
61294 Chovatel a ošetřovatel laboratorních zvířat	43	147,4	5,8	4,1	0,9	0,6
61299 Chovatel a ošetřovatel zvířat jinde neuvedený	42	166,2	17,7	3,0	0,7	2,0
6141 Dělníci pro pěstění a ošetřování lesa	31	148,4	4,1	3,8	0,8	2,1
61419 Dělník pro pěstění a ošetřování lesa jinde neuvedený	22	148,9	4,6	4,1	1,1	2,2
6142 Dělníci pro těžbu dřeva (kromě obsluhy pojízdných zaříz.)	16	137,2	1,5	4,9	1,7	2,1
7122 Zedníci, kameníci, omítkáři	604	145,5	2,2	4,0	1,4	2,1
71221 Zedník	490	145,3	2,1	4,0	1,4	2,1
71228 Stavební dělník zednických prací	107	146,3	2,3	3,9	1,5	2,0
7124 Tesaři a truhláři	204	143,2	1,9	4,2	1,8	2,1
7125 Stavební montážníci	188	152,4	4,7	3,7	0,8	2,2
71257 Montážník technických, scénických dekorací	87	150,7	1,1	3,4	0,6	2,2
7129 Ostatní stavební děl. stav. výroby a prac. v ost. oborech	433	147,4	2,6	3,7	1,1	2,1
71294 Stavební údržbář budov, staveb (kromě 7124)	385	148,8	2,6	3,5	0,9	2,1
7136 Instalatéři, potrubáři, stavební zámečníci, klempíři	984	151,4	6,8	3,7	1,3	2,1
71361 Instalatér stavební	125	148,3	3,4	3,9	1,4	2,1
71363 Instalatér vodovodů	180	147,3	4,3	4,0	1,4	2,1
71364 Instalatér ústředního topení	79	148,1	4,5	3,9	1,5	2,0
71367 Zámečník stavební	117	147,9	2,6	3,7	1,3	2,1
71368 Stavební dělník instalatérských, zámečnických prací	456	155,9	10,4	3,5	1,1	2,1
7137 Stavební a provozní elektrikáři	482	154,2	7,2	3,4	0,9	2,1
71374 Provozní elektrikář domovních instalací	251	154,5	8,8	3,4	1,0	2,1
71375 Provozní elektrikář instalací průmyslových objektů	121	151,4	4,0	3,4	0,9	2,0
7141 Malíři a tapetáři	126	147,5	2,0	3,6	1,1	2,1

**Průměrná měsíční odpracovaná a neodpracovaná doba zaměstnanců
dle podskupin zaměstnání a zaměstnání v klasifikaci KZAM-R**

Podskupiny zaměstnání a zaměstnání KZAM-R (zveřejněna zaměstnání, která jsou ve své hlavní třídě zastoupena minimálně 1%)	Počet zaměstnanců přečtený podle eviden. měsíců	Odpracovaná doba		Neodpracovaná doba		
		celkem	z toho přesčas	celkem	z toho	
					nemoc	dovolená
hod/měs	hod/měs	dnů/měs	dnů/měs	dnů/měs	dnů/měs	
71412 Malíř (natěrač) budov, malíř a natěrač	85	144,7	2,0	4,0	1,4	2,1
7222 Nástrojaři, kovomodeláři, kovodělníci, zámečníci	1 054	148,6	3,2	3,7	1,2	2,0
72222 Zámečník, zámečník strojů	103	145,7	1,9	3,9	1,2	2,0
72223 Provozní zámečník, údržbář	918	148,8	3,3	3,7	1,2	2,0
7231 Mechanici a opraváři motorových vozidel	909	149,6	3,6	3,6	1,1	2,0
72311 Automechanik nákladních automobilů	478	149,3	3,3	3,7	1,1	2,0
72312 Automechanik osobních automobilů	182	150,7	3,0	3,2	0,9	2,1
72319 Mechanik a opravář motorových vozidel jinde neuvedený	166	148,9	4,8	3,9	1,3	2,1
7232 Mechanici a opraváři leteckých motorů a zařízení	87	147,3	1,2	3,8	1,3	2,2
7235 Mechanici obráběcích, zemědělských strojů a prům. zaříz.	92	148,7	3,2	3,7	1,0	2,1
7239 Ostatní mechanici a opraváři strojů a zařízení bez elektro	117	149,6	1,8	3,5	1,0	1,7
7241 Elektromech.a seřizovači různých typů elektrických zaříz.	451	150,9	4,3	3,6	1,0	2,0
72415 Provozní elektromechanik	298	150,4	4,7	3,7	1,1	2,0
7243 Mechanici, seřizovači, opraváři elektronických zařízení	140	157,0	9,7	3,2	0,7	2,1
72436 Mechanik elektronik měřicích, regulačních, opt. přístrojů	120	158,5	11,1	3,2	0,7	2,2
7246 Montéři a opraváři silnoproudých elektrických vedení	77	150,0	1,2	3,4	1,0	2,1
7311 Výrobci, mechanici a opraváři přesných přístrojů a zařízení	80	152,1	5,3	3,3	0,6	1,7
7422 Uměleč. truhláři, řezbáři, výrobci a oprav.výrobnků ze dřeva	113	148,9	2,2	3,7	1,1	2,1
7433 Dámští a pánští krejčí a kloboučníci vč. opravářů oděvů	404	145,8	1,2	3,7	1,1	2,1
74334 Krejčí scénických kostýmů a krojů	117	151,0	1,3	3,3	0,5	2,2
74339 Opravář oděvů a prádla	253	143,3	1,1	3,9	1,4	2,1
7436 Švadleny, vyšíváči a pracovníci v příbuzných oborech	92	139,8	0,6	4,0	1,5	2,1
8162 Obsluha parních turbín, ohřivačů a motorů	865	152,9	7,9	3,2	0,8	1,9
81621 Topič - obsluha vytápění, ohřivačů, výměníků	836	152,9	7,8	3,2	0,8	1,9
8163 Obsluha zařízení při úpravě, čištění a rozvodu vody	266	151,3	7,4	3,6	0,9	2,1
8264 Obsluha strojů na bělení, barvení, čištění, praní, žehlení	1 677	141,8	1,1	4,1	1,6	2,1
82643 Prádlák strojní	668	144,1	0,6	3,8	1,3	2,1
82649 Obsluha strojů a zařízení na úpravu textilu jinde neuved.	864	139,9	1,5	4,4	1,9	2,1
8321 Řidiči osobních a malých dodávkov. automobilů, taxikáři	2 086	158,1	9,5	3,3	0,8	2,0
83211 Řidič osobního automobilu	1 798	159,4	10,1	3,3	0,7	2,0
83212 Řidič malého dodávkového automobilu	261	149,3	4,7	3,7	1,2	2,1
8322 Řidiči sanitních a rzp vozů	2 178	160,8	19,3	3,2	0,7	2,1
83221 Řidič vozidla rychlé lékařské pomoci (nzp)	648	162,0	20,4	3,0	0,5	2,2
83222 Řidič vozidla rychlé záchranné pomoci (nzp)	516	159,3	18,7	3,0	0,3	2,2
83223 Řidič vozidla dopravy nemocných a zraněných (pzp)	716	160,3	18,5	3,4	1,0	2,1
83225 Řidič sanitního vozidla	291	162,7	19,8	3,5	0,9	2,1
8323 Řidiči autobusů, trolejbusů a tramvají	158	168,9	16,4	2,8	0,4	2,0
8324 Řidiči nákladních automobilů a tahačů	3 125	150,4	6,1	3,9	1,2	2,1
83243 Řidič nákladního automobilu	2 936	150,2	6,3	3,9	1,2	2,1
8326 Řidiči speciálních vozidel	1 345	151,0	5,1	3,7	1,1	1,6
83264 Řidič silničního úklidového vozidla	220	156,4	5,3	3,3	0,8	2,0
83269 Řidič speciálního silničního vozidla jinde neuvedený	1 073	149,5	5,0	3,9	1,1	1,6

Průměrná měsíční odpracovaná a neodpracovaná doba zaměstnanců
dle podskupin zaměstnání a zaměstnání v klasifikaci KZAM-R

Podskupiny zaměstnání a zaměstnání KZAM-R (zveřejněna zaměstnání, která jsou ve své hlavní třídě zastoupena minimálně 1%)	Počet zaměstnanců přepočtený podle eviden. měsíců	Odpracovaná doba		Neodpracovaná doba		
		celkem hod/měs	z toho přesčas hod/měs	celkem dnů/měs	z toho	
					nemoc dnů/měs	dovolená dnů/měs
8331 Obsluha zemědělských a lesních strojů	301	146,4	4,3	4,2	1,3	2,2
83311 Traktorista	208	146,1	4,7	4,2	1,4	2,2
8332 Obsluha zemních a příbuzných strojů	151	147,0	5,4	4,2	1,5	2,1
9132 Pomocníci a uklízeči v kancelář., hotel., nemocnicích ap.	23 865	140,3	1,0	3,8	1,3	2,0
91321 Pomocník, uklízeč v kancelářích	4 564	140,7	0,6	3,6	1,2	2,0
91322 Pomocník, uklízeč ve vzdělávacím zařízení	11 482	138,8	0,7	3,8	1,3	2,0
91324 Pomocník, uklízeč ve zdravotnickém zařízení	4 142	141,9	2,3	4,1	1,6	2,1
91325 Pomocník, uklízeč v hotelu, v restauraci, pokojská	853	142,5	0,8	3,8	1,3	1,9
91327 Pomocník, uklízeč ve službách	764	142,1	0,9	4,1	1,5	2,0
91329 Pomocník, uklízeč jinde neuvedený	1 229	144,2	1,5	3,8	1,3	2,0
9141 Domovníci, správci domu	2 523	148,6	2,2	3,4	0,9	2,0
91411 Domovník	490	144,5	1,3	3,6	1,1	2,0
91412 Domovník údržbář a uklízeč	1 711	149,4	2,5	3,4	0,9	2,1
9143 Školníci vč. školníků - údržbářů	6 717	144,2	0,8	3,4	1,0	2,1
91431 Školník	4 846	143,2	0,5	3,5	1,0	2,0
91432 Školník údržbář a uklízeč	1 845	146,9	1,4	3,4	0,9	2,1
9152 Vrátní, hlídači, uváděči a šatnářky	2 507	142,2	4,3	3,8	1,3	1,8
91521 Vrátný	1 978	141,8	4,6	3,8	1,4	1,8
9161 Sběrači odpadků, popeláři	2 065	145,6	1,0	3,8	1,4	1,9
91611 Dělník pro čištění města	1 985	145,5	0,9	3,8	1,4	1,9
9169 Ostatní pracovníci v příbuzných oborech jinde neuvedení	2 278	146,4	0,6	3,5	1,3	1,9
91699 Nekvalifikovaný pracovník při čištění města jinde neuved.	2 114	146,3	0,6	3,5	1,4	1,9
9312 Pomocní a nekvalifik. dělníci na stavbách a údržbě silnic	533	138,7	2,0	4,7	1,9	2,1
9323 Dělníci nádvorní skupiny (pomocní montéři)	912	145,2	2,3	3,9	1,5	1,9
93231 Dělník nádvorní skupiny	462	145,5	3,5	4,0	1,5	2,0
93239 Nekvalifikovaný pracovník jinde neuvedený	435	144,4	0,9	3,8	1,5	1,9
9339 Pomocní a nekvalif. prac. v dopr., ve skladech, v telekom.	1 402	145,9	2,4	3,8	1,4	2,0
93393 Pomocný skladník	660	146,1	1,5	3,7	1,2	2,1



Dodatek technický popis šetření

Dodatek - Technický popis šetření

Technický popis šetření ISPV poskytuje základní informaci o koncepci šetření, postupech použitých při sběru dat, analýze dat a vytváření výstupních sestav, obsažených v publikaci. Dodatek je rozdělen do 3 hlavních částí: koncepce šetření, vstup do ISPV, zpracování a analýza dat.

Koncepce šetření

Koncepce statistického šetření Informačního systému o průměrném výděлку za nepodnikatelskou sféru (ISPV-NS) se zabývá charakteristikou statistického souboru a rozsahem šetření.

Pro potřeby ISPV se ekonomické subjekty dělí na podnikatelské a nepodnikatelské podle zákona, kterým se řídí odměňování v daném ekonomickém subjektu. Nepodnikatelskou sféru tvoří organizace, které odměňují podle zákona č. 143/1992 Sb. o platu a odměně za pracovní pohotovost v rozpočtových a v některých dalších organizacích a orgánech. Platové statistické šetření ISPV pro nepodnikatelskou sféru (dále ISPV-NS) využívá dat Informačního systému o platech, provozovaného Ministerstvem financí. Informační systém o platech je definován jako plošné šetření.

Statistickým souborem ISPV-NS je soubor ekonomických subjektů, definovaný systémem ARIS-RARIS, který obsahuje informace z oblasti účetního a finančního výkaznictví všech rozpočtových a příspěvkových organizací, obcí, dobrovolných svazků obcí, státních finančních aktiv a státních fondů v České republice. Podrobnější informace o systému lze nalézt na stránkách Ministerstva financí <http://www.info.mfcr.cz/aris>.

Statistické šetření ISPV pro nepodnikatelskou sféru za rok 2004 zahrnuje 13 881 ekonomických subjektů, které reprezentují přibližně 664 tisíc zaměstnanců. Odvětvovou skladbu ekonomických subjektů v ISPV-NS (vyjádřenou odvětvovou klasifikací OKEČ) představují zejména tři odvětví národního hospodářství České republiky; odvětví veřejné správy, odvětví vzdělávání a odvětví zdravotní a sociální péče. Z hlediska geografického zachycuje šetření ISPV celou Českou republiku. Následující tabulky ukazují z různých pohledů strukturu souboru ISPV-NS bez non response pro rok 2004.

Soubor ISPV nepodnikatelské sféry	
Počet ekonomických subjektů	13 881
Počet zaměstnanců	664 tisíc

Tabulka 1

Složení souboru z hlediska odvětvového ukazuje tabulka 2 - Odvětvová skladba souboru. Regionální složení souboru uvádí tabulka 3 – Regionální skladba souboru.

Odvětvová skladba souboru nepodnikatelské sféry	
Odvětví OKEČ	Počet ES
A,B Zemědělství, myslivost, lesnictví a rybolov	12
C Těžba nerostných surovin	0
D Zpracovatelský průmysl	1
E Výroba a rozvod elektřiny, plynu a vody	5
F Stavebnictví	3
G Obchod; opravy motorových vozidel	0
H Ubytování a stravování	233
I Doprava, skladování a spoje	33
J Finanční zprostředkování	0
K Činnosti v oblasti nemovitostí a pronájmu; podnikatelské činnosti	179
L Veřejná správa a obrana; povinné sociální zabezpečení	3843
M Vzdělávání	7652
N Zdravotní a sociální péče; veterinární činnosti	1084
O Ostatní veřejné, sociální a osobní služby	836

Tabulka 2

Regionální skladba souboru nepodnikatelské sféry		
Kód NUTS 3	Kraj	Počet ES
CZ010	Hlavní město Praha	1045
CZ020	Středočeský	1895
CZ031	Jihočeský	923
CZ032	Plzeňský	746
CZ041	Karlovarský	418
CZ042	Ústecký	766
CZ051	Liberecký	542
CZ052	Královehradecký	899
CZ053	Pardubický	859
CZ061	Vysočina	828
CZ062	Jihomoravský	1734
CZ071	Olomoucký	1021
CZ072	Zlínský	855
CZ080	Moravskoslezský	1350

Tabulka 3

Vstupní údaje pro ISPV

Kapitola popisuje specifický sběr dat do šetření ISPV-NS, používané číselníky a základní vstupní položky, charakterizující výdělky a odpracovanou dobu.

Sběr dat

Vlastní sběr dat z ekonomických subjektů zabezpečuje Informační systém o platech. ISPV-NS přebírá kompletní soubor nepodnikatelské sféry, předzpracovaný pro účely Informačního systému o platech a provádí na něm specifické kontroly ISPV.

Klasifikace a číselníky

ISPV-NS používá standardní statistické klasifikace a číselníky (podrobněji popsané na www.czso.cz). Použití platných statistických klasifikací je závazné jak pro orgán vykonávající státní statistickou službu, tak pro zpravodajské jednotky, které poskytují údaje pro statistické zjišťování. Proto i ISPV-NS používá následující klasifikace a číselníky:

KZAM-R	Klasifikace zaměstnání; vydáno sdělením ČSÚ ze dne 18. prosince 2003 o vydání rozšířené Klasifikace zaměstnání KZAM-R (částka č. 160/2003 Sb.).
CZ-ICSE	Klasifikace postavení v zaměstnání; vydáno sdělením ČSÚ ze dne 18. prosince 2003 o vydání Klasifikace postavení v zaměstnání (částka č. 160/2003 Sb.).
KKOV	Klasifikace kmenových oborů vzdělání; vydáno sdělením ČSÚ ze dne 9. září 2003 o zavedení Klasifikace kmenových oborů vzdělání (částka č. 106/2003 Sb.). Aktualizace byla provedena k 1. září 2004 (částka č. 149/2004 Sb.).
CZ-NUTS	Klasifikace územních statistických jednotek; vydáno sdělením ČSÚ ze dne 18. prosince 2003 o vydání Klasifikace územních statistických jednotek (částka č. 160/2003 Sb.). Aktualizace byla provedena k 1. květnu 2004 (částka č. 74/2004 Sb.).
OKEČ	Odvětvová klasifikace ekonomických činností; vydáno sdělením ČSÚ ze dne 18. prosince 2003 o vydání Odvětvové klasifikace ekonomických činností (částka č. 160/2003 Sb.).

CZ-GEONOM **Klasifikace zemí**; vydáno sdělením ČSÚ ze dne 18. prosince 2003 o vydání Klasifikace zemí (částka č. 160/2003 Sb.). Aktualizace byla provedena k 1. červnu 2004 (částka č. 109/2004 Sb.).

FORMA **Číselník právní formy organizací**

Výdělky a odpracovaná doba

ISPV-NS jako platové šetření monitoruje s půlroční periodicitou platovou úroveň jednotlivých profesí podle klasifikace KZAM-R v České republice. U jednotlivých zaměstnanců ekonomických subjektů nepodnikatelské sféry zjišťuje průměrný hodinový výdělek v posledním čtvrtletí sledovaného období vypočtený pro náhrady pro pracovní právní účely, podle §17 zákona č. 1/1992 Sb.

Druhým šetřeným výdělkovým ukazatelem je plat vyplacený za sledované období. Plat je definován podle §3 zákona č. 143/1992 Sb. o platu a odměně za pracovní pohotovost v rozpočtových a v některých dalších organizacích a orgánech ve znění pozdějších předpisů jako peněžitá plnění, poskytovaná zaměstnavatelem zaměstnanci za práci.

Z celkového platu za práci zjišťuje šetření i podíl prémie a odměn, příplatků za přesčas a ostatních příplatků. Vedle platu za práci šetří ISPV i některá další plnění, poskytovaná v souvislosti s výkonem práce. Zjišťuje se částka náhrad platu a částka odměn za pracovní pohotovost, vyplacená za sledované období.

ISPV sleduje i charakteristiky odpracované a neodpracované doby a využívá je k výpočtu hrubého měsíčního platu. Vstupní věta o zaměstnanci obsahuje odpracovanou dobu od počátku roku a z ní počet přesčasových hodin, za které byl poskytnut příplatek. Věta dále obsahuje celkovou neodpracovanou dobu od počátku roku, z ní počet dnů nemoci a počet neodpracovaných dnů s náhradou platu. Zvlášť se sleduje i počet dnů dovolené.

Zpracování a analýza dat

Zpracování a analýza dat zahrnuje přehled publikovaných platových statistik, způsob výpočtu hrubého měsíčního platu a indikátorů odpracované doby, problematiku vážení.

Přehled publikovaných tabulek

Hlavním výsledkem ISPV jsou statistiky platové úrovně podle zaměstnání KZAM-R. Tabulka NS-V5 obsahuje průměrné hodinové výdělky podle zaměstnání KZAM-R na úrovni podskupin zaměstnání (čtyřmístný KZAM-R) a jednotek zaměstnání (pětimístný KZAM-R). Publikují se ta zaměstnání, která jsou ve své hlavní třídě zastoupena alespoň jedním procentem. Tabulka NS-M5 obsahuje průměrný hrubý měsíční plat, strukturu platu a průměrnou placenou dobu pro stejnou úroveň KZAM-R jako v tabulce NS-V5 a při stejném publikačním

kriteriu. Podle stejných úrovní KZAM-R je členěna i tabulka NS-T5, ukazující průměrnou měsíční odpracovanou a neodpracovanou dobu, podíl přesčasu z odpracované doby a podíl nemoci a dovolené z neodpracované doby.

Vedle primárních výsledků podle zaměstnání ukazuje výsledková publikace i další tabulky průměrných hodinových výdělků a jejich diferenciací v členění podle:

- hlavních tříd KZAM-R
- kategorií zaměstnání (manuální/nemanuální)
- platových tříd
- věkových kategorií
- vzdělání
- pohlaví
- kategorie odvětví OKEČ
- krajů.

V ISP V se ekonomické subjekty dále člení na organizační jednotky, jestliže je možné provést vnitřní rozčlenění podle okresů, ve kterých dílčí jednotky působí. Výsledky podle krajů jsou v tomto smyslu výsledky, získané pracovištní metodou.

Výpočet hrubého měsíčního platu

Na rozdíl od průměrného hodinového výdělku musí být druhý indikátor platové úrovně – hrubý měsíční plat – vypočten z dalších přímo zjišťovaných platových položek a neplatových plnění. Přímě zjišťované položky ale obsahují pouze kumulované částky za delší období než měsíc, tj. za pololetí nebo celý rok. Přitom je třeba uvážit, že jednotliví zaměstnanci nemuseli být v evidenčním stavu po celé sledované období.

Hrubý plat je v ISP V jednoznačně definována jako součet platu za práci, náhrad platu a odměn za pracovní pohotovost. Hrubý měsíční plat i -tého zaměstnance se vypočte podle vzorce

$$HMP_i = \frac{PLAT_i + POHOTOV_i + NAHRADY_i}{MES_PLAC_i}$$

kde :

HMP_i je hrubý měsíční plat i -tého zaměstnance

$PLAT_i$ je celkový plat za práci i -tého zaměstnance v kumulaci za sledované období (vstupní položka věty o zaměstnanci)

POHOTOV_i je odměna za pracovní pohotovost celkem zúčtovaná k platu i-tého zaměstnance v kumulaci za sledované období (vstupní položka věty o zaměstnanci)

NAHRADY_i jsou náhrady celkem zúčtované k platu i-tého zaměstnance v kumulaci za sledované období (vstupní položka věty o zaměstnanci)

MES_PLAC_i je počet placených měsíců i-tého zaměstnance, tj. počet měsíců, odpovídajících součtu odpracované doby a doby, po kterou pobíral náhrady platu

Počet placených měsíců MES_PLAC_i je roven počtu kalendářních měsíců v případě, že zaměstnanec po celé sledované období pracoval nebo pobíral náhrady platu. Pokud zaměstnanec byl v evidenčním stavu kratší dobu, než sledované období, bude jeho počet placených měsíců dán poměrem doby v evidenčním stavu k celému sledovanému období. Podobně se počet placených měsíců stanoví, pokud zaměstnanec měl jinou absenci, než absenci s náhradou platu (např. nemoc).

Hrubý měsíční plat za určitou skupinu zaměstnanců se vypočte jako „vážený“ hrubý plat, v němž plat určitého zaměstnance má váhu, odpovídající počtu jeho placených měsíců za sledované období. Tento způsob výpočtu umožňuje korektní srovnání platové úrovně jednotlivých zaměstnání a srovnávání v čase.

Sestavy s hrubým měsíčním platem, diferenciací a strukturou hrubého platu obsahují také placenou dobu zaměstnance. Tento údaj ukazuje počet placených hodin (odpracovaná doba a doba náhrad) za placený měsíc a je konzistentní s výpočtem hrubého měsíčního platu. Sestavy týkající se odpracované a neodpracované doby (tabulka NS-T5) nelze vztáhnout k placené době. Proto se odpracovaná a neodpracovaná doba i jejich složky vztahují k počtu měsíců v evidenčním stavu.

Přestože struktura vstupů ISPV od roku 2002 umožňuje zahrnout do výpočtu za určitou skupinu i zaměstnance, kteří byli v evidenčním stavu pouze část sledovaného období, nemohou být do výpočtu zahrnuti všichni. Uplatňují se následující kritéria pro zařazení zaměstnance do výpočtů hrubého měsíčního platu:

- placená doba zaměstnance je alespoň jeden měsíc,
- zařazují se pouze zaměstnanci v pracovním poměru,
- musí být splněna podmínka: součet odpracované a neodpracované doby je přibližně roven počtu pracovních dnů sledovaného období,
- zařazují se pouze zaměstnanci, zaměstnaní na plný pracovní úvazek, který je v ISPV definován v souladu s kritériem Eurostatu pomocí fondu pracovní doby (alespoň 30 hodin/týden).

Statistické charakteristiky ISPV-NS

Skupina tabulek	Postup při výpočtu charakteristik
NS-V0 až NS-V4, NS-V6 až NS-V9	Charakteristiky průměrného hodinového výdělku jsou vypočteny z dat statistického souboru .
NS-M0, NS-M1	Charakteristiky hrubého měsíčního platu, jeho složek i placený čas jsou vypočteny z dat statistického souboru s využitím vah, zohledňujících různé délky neplacené neodpracované doby (nemoc, neplacená absence) a doby v evidenčním stavu.
NS-V5	Charakteristiky průměrného hodinového výdělku podle podskupin a jednotek zaměstnání jsou vypočteny z dat statistického souboru.
NS-M5	Charakteristiky hrubého měsíčního platu a jeho složek podle podskupin a jednotek zaměstnání jsou vypočteny z dat statistického souboru s využitím vah, zohledňujících různé délky neplacené neodpracované doby (nemoc, neplacená absence) a doby v evidenčním stavu. Stejným způsobem je vypočtena i placená doba.
NS-D1 až NS-D3	Charakteristiky průměrného hodinového výdělku jsou vypočteny z dat statistických souborů příslušných období.
NS-T5	Charakteristiky odpracované a neodpracované doby podle podskupin a jednotek zaměstnání jsou vypočteny z dat statistického souboru s využitím vah, zohledňujících různé délky doby v evidenčním stavu.

Statistické charakteristiky používané ve výsledkových tabulkách:

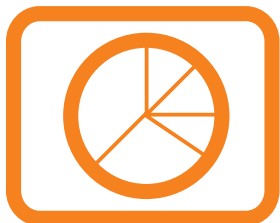
1. decil	První decil je hodnota, pod kterou leží 10% nejnižších hodnot sledovaného znaku.
Medián	Medián je hodnota uprostřed vzestupně uspořádané řady hodnot sledovaného znaku, polovina hodnot je nižší než medián a druhá polovina je vyšší než medián.
9. decil	Devátý decil je hodnota, nad kterou leží 10% nejvyšších hodnot sledovaného znaku.
Průměr	Průměr je počítán jako vážený (případně nevážený) aritmetický průměr sledovaného znaku.

Definice vybraných pojmů

Ekonomický subjekt	Ekonomický subjekt je právnický subjekt nebo fyzická osoba s postavením podnikatele, zapsaná do registru ekonomických subjektů ČSÚ. Každému ekonomickému subjektu se přiděluje identifikační číslo (IČO).
Organizační jednotka	Z hlediska výdělkové statistiky ISPV se dělí ekonomické subjekty na organizační jednotky podle okresu, ve kterém jednotky působí. Organizační jednotku tvoří všechny útvary ekonomického subjektu, které působí ve stejném okrese.
Zpravodajská jednotka	Zpravodajskou jednotkou je právnická osoba, organizační složka státu nebo fyzická osoba, od níž se požaduje poskytnutí údajů ve statistickém zjišťování podle zákona č. 89/1995 Sb., o státní statistické službě ve znění pozdějších předpisů.
Sledované období	Sledované období je období od začátku roku do konce čtvrtletí, ve kterém se statistické zjišťování provádí.
Podnikatelská sféra	Kritériem pro zařazení zpravodajské jednotky do podnikatelské nebo nepodnikatelské sféry je v ISPV zákon, který subjekt uplatňuje při odměňování zaměstnanců. V ISPV patří do podnikatelské sféry subjekty, které odměňují podle zákona č. 1/1992 Sb., o mzdě, odměně za pracovní pohotovost a o průměrném výdělku ve znění pozdějších předpisů
Nepodnikatelská sféra	Kritériem pro zařazení zpravodajské jednotky do sféry podnikatelské nebo nepodnikatelské je v ISPV zákon, který subjekt uplatňuje při odměňování zaměstnanců. Do nepodnikatelské sféry patří v ISPV organizace, které odměňují podle zákona č. 143/1992 Sb., o platu a odměně za pracovní pohotovost v rozpočtových a v některých dalších organizacích a orgánech ve znění pozdějších předpisů.
Soubor ISPV-NS	Souborem ISPV-NS je soubor ekonomických subjektů, definovaný systémem ARIS-RARIS, který obsahuje informace z oblasti účetního a finančního výkaznictví všech rozpočtových a příspěvkových organizací, obcí, dobrovolných svazků obcí, státních finančních aktiv a státních fondů v České republice. Podrobnější informace o systému lze nalézt na stránkách Ministerstva financí http://www.info.mfcr.cz/aris .

Ostatní symboly používané ve výsledkových tabulkách:

"smluvní"	kategorie zaměstnanců, u nichž je plat sjednán smlouvou bez zařazení do tarifního stupně
"neuvedeno"	kategorie zaměstnanců, u kterých nebyl uveden kód příslušné třídící charakteristiky
"*"	položka vstupních dat vypočítaná, ale nezveřejnitelná z důvodu nedostatečného počtu vstupních hodnot (min. 3 ekonomické subjekty a 10 zaměstnanců)



Příloha

Dotazník

Dotazník

Abychom maximalizovali efekt naší práce a přizpůsobili ji Vaším potřebám, dovoluujeme si předložit Vám následující dotazník, zaměřený na zjištění Vašich názorů na publikaci a celé šetření ISPV. Chcete-li přispět k tomuto úsilí a spolupodílet se na tvorbě platových statistických šetření, prosíme vyplňte následující dotazník a odešlete na adresu zpracovatele šetření, uvedenou na druhé stránce publikace.

1 Kdo jste? (nepovinný údaj)

Jméno:

.....

Adresa:

.....

E-mail:

.....

2 Proč se zajímáte o platovou statistiku?

- 2.1 Platová statistika mě zajímá převážně jako
 zaměstnavatele zaměstnance odboráře z jiných důvodů
- 2.2 K jakému specifickému účelu publikaci používáte?
 pro informaci/zajímá mě to
 využívám ve své profesi
 k usměrňování platového vývoje
 jako zdroj informací pro kolektivní vyjednávání
 jako zdroj dat pro výzkum
 ke studiu
- 2.3 Využíváte i jiné zdroje informací o výdělčích?
 Český statistický úřad
 šetření poradenských firem
 informace od zaměstnavatelských svazů, odborových organizací
 tisk

3 Jak hodnotíte obsah publikace?

- 3.1 Do jaké míry publikace vyhovuje Vaším potřebám?
 do značné míry málo nevyhovuje
- 3.2 Rozsah publikace je
 vyhovující příliš velký nedostatečný

- 3.3 Forma tabulek je
 vyhovující málo přehledná nevhovující
- 3.4 Jsou používané indikátory platového vývoje (průměrný hodinový výdělek, měsíční hrubý plat) a údaje o odpracovaném čase (placená doba, odpracovaná doba) dostatečně srozumitelné?
 ano částečně vůbec ne
- 3.5 Které statistiky používáte?
 průměr medián decily
- 3.6 Postačuje technický popis šetření v dodatku publikace k získání základního přehledu o použitých metodách a postupech?
 ano částečně vůbec ne nevím
- 3.7 Používáte i další formy výsledků šetření ISPV?
 na stránkách www.mpsv.cz na stránkách www.trexima.cz
- 3.8 Máte námět pro zlepšení úrovně výsledkové publikace?

.....
.....
.....

4 Co jste se dověděli z výsledků šetření?
--

- 4.1 Poskytuje statistické šetření ISPV celkově užitečné informace o úrovni výdělků podle zaměstnání?
 ano částečně vůbec ne
- 4.2 Máte námět pro zlepšení úrovně šetření?

.....
.....
.....
.....

