



Informační systém o průměrném výdělku

I. pololetí
2011
Platová sféra

Copyright - MPSV ČR

Publikace ani její část nesmí být kopírována, rozšiřována a zařazována do informačních systémů v jakékoliv formě (elektronické, mechanické, optické, magnetické aj.) bez písemného souhlasu

Ministerstva práce a sociálních věcí

Zpracovatel: TREXIMA, spol. s r.o., tř. T. Bati 299, 764 21 Zlín - Louky



Informační systém o průměrném výdělku

**I. pololetí
2011**
Platová sféra

Revidované výsledky ke dni 21. 11. 2012

O b s a h :

Úvod	7
-------------------	---

Výsledková část - platová sféra ČR

Základní metodické přístupy	11
Popis publikovaných tabulek	12

Hrubý měsíční plat

PLS-M0 Základní informace o hrubém měsíčním platu.....	15
PLS-M1 Hrubý měsíční plat podle pohlaví a věku	16
PLS-M2 Hrubý měsíční plat podle vzdělání.....	18
PLS-M4 Hrubý měsíční plat podle krajů	20
PLS-M5 Hrubý měsíční plat podle státního občanství.....	22
PLS-M6 Hrubý měsíční plat podle секcí ekonomických činností CZ-NACE.....	22
PLS-M7 Hrubý měsíční plat podle hlavních tříd a tříd zaměstnání CZ-ISCO	24
PLS-M8 Hrubý měsíční plat podle podskupin a kategorií zaměstnání CZ-ISCO	28

Měsíční odpracovaná a neodpracovaná doba

PLS-T0 Základní informace o měsíční odpracované a neodpracované době	45
PLS-T1 Měsíční odpracovaná a neodpracovaná doba podle pohlaví a věku.....	46
PLS-T2 Měsíční odpracovaná a neodpracovaná doba podle vzdělání	47
PLS-T4 Měsíční odpracovaná a neodpracovaná doba podle krajů.....	47
PLS-T5 Měsíční odpracovaná a neodpracovaná doba podle státního občanství.....	48
PLS-T6 Měsíční odpracovaná a neodpracovaná doba podle секcí ekonomických činností CZ-NACE	48
PLS-T7 Měsíční odpracovaná a neodpracovaná doba podle hlavních tříd a tříd zaměstnání CZ-ISCO	49
PLS-T8 Měsíční odpracovaná a neodpracovaná doba podle podskupin a kategorií zaměstnání CZ-ISCO	51

Dodatek - Technický popis šetření

1. Koncepce šetření	61
1.1 Základní soubor	61
1.2 Struktura souboru ISPV-PLS	61
2. Vstupní údaje	63
2.1 Sběr dat	63
2.2 Nejdůležitější vstupní údaje	63
2.3 Kvalita údajů	63
2.4 Klasifikace a číselníky	63
3. Nejdůležitější sledované ukazatele	65
3.1 Hrubý měsíční plat	65
3.2 Měsíční odpracovaná a neodpracovaná doba	66
4. Definice vybraných pojmů	68

Přílohy

Dotazník	71
----------------	----



Úvod

Úvod

Informační systém o průměrném výdělku (ISPV) je systém pravidelného monitorování výdělkové úrovně a pracovní doby zaměstnanců v České republice formou statistického šetření. Sledovanými ukazateli výdělkové úrovně jsou hrubá měsíční mzda (plat) a hodinový výdělek. Šetření je obsahově harmonizováno se strukturálním šetřením EU „Structure of Earnings Survey“, viz nařízení Komise (ES) č. 1916/2000 ve znění pozdějších předpisů. Gestorem šetření je Ministerstvo práce a sociálních věcí (MPSV). Průběh a vývoj šetření ISPV řídí komise složená ze zástupců MPSV, Českého statistického úřadu (ČSÚ), Ministerstva financí, České národní banky, Českomoravské konfederace odborových svazů, Svazu průmyslu a dopravy ČR, CERGE-EI, VŠE v Praze a dalších institucí. Zpracovatelem ISPV je TREXIMA, spol. s r.o. (www.trexima.cz).

Šetření ISPV sleduje výdělky ve mzdové i platové sféře. Ve mzdové sféře je zjišťování prováděno pod názvem „Čtvrtletní šetření o průměrném výdělku“ a je zařazeno do programu statistických zjišťování vyhlášených ČSÚ ve sbírce zákonů pro příslušný kalendářní rok (viz příloha č. 2 Vyhlášky č. 306/2010 Sb., částka 112, kterou se stanoví Program statistických zjišťování na rok 2011) a pro vybrané ekonomické subjekty je povinné. Čtvrtletně jsou zjišťovány základní údaje o mzdách, pracovní době a počtu zaměstnanců. Pololetně jsou navíc zjišťovány podrobné údaje o mzdách, hodinových výdělcích a pracovní době jednotlivých zaměstnanců. Zdrojem dat pro platovou sféru je Informační systém o platech, který je spravován Ministerstvem financí a je realizován s pololetní periodou.

Publikace ISPV o mzdách a pracovní době je v odvětvovém třídění vydávána každé čtvrtletí. V každém sudém čtvrtletí je publikace rozšířena o informace o hodinových výdělcích. Vedle čtvrtletních publikací vycházejí vždy za 1. pololetí a za celý rok publikace za mzdovou a platovou sféru s údaji o mzdách a pracovní době v podrobných klasifikacích, zejména podle jednotlivých zaměstnání. Jednou ročně jsou v rámci „Regionální statistiky ceny práce“ (RSCP) vydávány publikace za jednotlivé kraje ČR.

Výsledkové publikace ISPV ve formátu Excel a ve formátu PDF jsou k dispozici na internetových stránkách MPSV (www.mpsv.cz) v sekci *Příjmy a životní úroveň*. Regionální statistika je zveřejňována na stránkách <http://portal.mpsv.cz/> v sekci *Zaměstnanost* v podsekci *Statistiky* pod odkazem *Statistika výdělků*. Všechny výsledkové publikace a aktuální studie a analýzy z oblasti odměňování nabízí portál www.ispv.cz. Ten zároveň slouží jako podpora respondentům ISPV, kteří zde naleznou všechny potřebné informace a podpůrné nástroje pro zasílání dat.

Ministerstvo práce a sociálních věcí děkuje všem respondentům šetření za přípravu vstupních dat pro šetření. Svědomitý přístup respondentů a dodržování termínů pro předání dat umožňují pravidelně uveřejňovat tuto publikaci.



Výsledková část

platová sféra ČR

Výsledková část - platová sféra ČR

Základní metodické přístupy

Tato publikace přináší charakteristiky hrubého měsíčního platu a pracovní doby získané za platovou sféru v rámci šetření ISPV (ISPV-PLS). V ISPV se zařazují do platové sféry ekonomické subjekty, které odměňují platem podle § 109 odst. 3 zákona č. 262/2006 Sb., zákoníku práce, ve znění pozdějších předpisů. Zdrojem dat je Informační systém o platech, který je spravován Ministerstvem financí a je realizován s pololetní periodou.

Primárním výsledkem ISPV jsou statistiky platové úrovně jednotlivých zaměstnání (v klasifikaci CZ-ISCO) v ČR, dále statistiky platů a pracovní doby v členění podle charakteristik zaměstnance i zaměstnavatele. Roční zjišťování hrubých platů, odpracované a neodpracované doby je zdrojem údajů pro šetření Struktura mezd zaměstnanců zajišťovaného ČSÚ.

Vedle podnikového výkaznictví ČSÚ je ISPV dalším zdrojem informací o mzdách a platech v České republice. Výkaznictví ČSÚ sbírá údaje o evidenčním počtu zaměstnanců a vyplacených mzdách za ekonomický subjekt a publikuje průměrné mzdy v členění podle podnikových charakteristik. Jeho účelem je makroekonomický pohled na jednotlivá odvětví ekonomiky v rámci dlouhé časové řady. Naproti tomu údaje z ISPV slouží primárně k porovnávání mzdové úrovně jednotlivých skupin zaměstnanců – při znalosti mzdové diference, mzdových složek, pracovní doby – mezi sebou v podrobné klasifikaci zaměstnání CZ-ISCO a v různých krajích. Navíc umožňuje standardizované srovnání mezi jednotlivými zeměmi EU. Při srovnávání výsledků průměrných mezd ČSÚ a ISPV je třeba vzít v úvahu rozdílnou definici platové sféry podle ISPV a nepodnikatelské sféry podle ČSÚ a rozdílný způsob přepočtu zaměstnanců (na plně úvazky podle ČSÚ a na plně placenou dobu podle ISPV).

Popis publikovaných tabulek

Tabulky v publikaci jsou rozděleny podle sledovaných ukazatelů do dvou základních okruhů. Charakteristiky hrubého měsíčního platu, strukturu platu a průměrnou placenou dobu najdete v tabulkách s označením PLS-Mx a charakteristiky měsíční odpracované a neodpracované doby v tabulkách s označením PLS-Tx. V záhlaví každé tabulky naleznete popis období, sféry a typ tabulky.

Tabulky typu Mx obsahují údaj o počtu zaměstnanců přepočteném podle placených měsíců (podrobnější vysvětlení v kapitole 3.1 Technického dodatku), dále nejvýznamnější charakteristiky platové diference (viz tabulka níže), průměrný plat a jeho složení (podíl odměn, příplatků a náhrad) a nakonec odpovídající měsíční placenou dobu.

Tabulky typu Tx obsahují údaj o počtu zaměstnanců přepočteném podle evidenčních měsíců (podrobnější vysvětlení v kapitole 3.2 Technického dodatku), dále průměrnou měsíční pracovní dobu s uvedením výše přesčasu a neodpracovanou dobu s uvedením doby dovolené a nemoci.

Statistické charakteristiky používané ve výsledkových tabulkách:

1. decil	První decil je hodnota, pod kterou leží 10 % nejnižších hodnot sledovaného znaku.
1. kvartil	První kvartil je hodnota, pod kterou leží 25 % nejnižších hodnot sledovaného znaku.
Medián	Medián je hodnota uprostřed vzestupně uspořádané řady hodnot sledovaného znaku, polovina hodnot je nižší než medián a druhá polovina je vyšší než medián.
3. kvartil	Třetí kvartil je hodnota, nad kterou leží 25 % nejvyšších hodnot sledovaného znaku.
9. decil	Devátý decil je hodnota, nad kterou leží 10 % nejvyšších hodnot sledovaného znaku.
Průměr	Průměr je počítán jako vážený (případně nevážený) aritmetický průměr sledovaného znaku.

Ostatní symboly používané ve výsledkových tabulkách:

"Neuvedeno"	Symbol "Neuvedeno" označuje kategorii zaměstnanců, u které nebyl uveden kód příslušného třídícího znaku.
"*"	Symbol "*" označuje nezveřejnitelný údaj z důvodu malého počtu zaměstnanců (méně než 50).



Hrubý měsíční plat

Revidované výsledky ke dni 21. 11. 2012

Základní informace o hrubém měsíčním platu

Medián hrubého měsíčního platu **23 111 Kč/měs**

Index mediánu hrubého měsíčního platu vůči 1. pololetí 2010 100,0 %

Diferenciace

1. decil - 10 % hrubých měsíčních platů menších než 13 772 Kč/měs

1. kvartil - 25 % hrubých měsíčních platů menších než 18 198 Kč/měs

Medián - 50 % hrubých měsíčních platů menších než 23 111 Kč/měs

3. kvartil - 25 % hrubých měsíčních platů větších než 28 096 Kč/měs

9. decil - 10 % hrubých měsíčních platů větších než 35 233 Kč/měs

Průměr hrubého měsíčního platu **24 418 Kč/měs**

Podíl zaměstnanců s podprůměrným hrubým měsíčním platem 58,8 %

Vybrané složky hrubého měsíčního platu

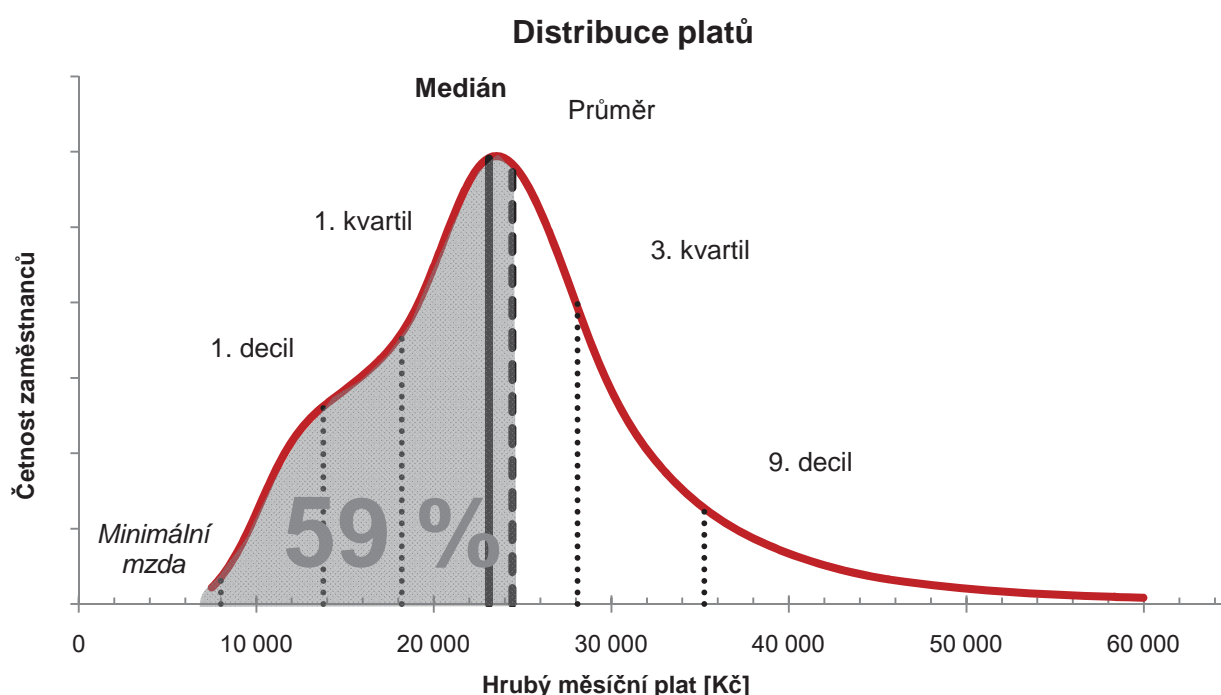
Odměny 3,8 %

Příplatky 17,1 %

Náhrady 6,1 %

Průměrná placená doba **172,4 hod/měs**

Počet zaměstnanců (přepočtený podle placených měsíců) **620,5 tis. osob**

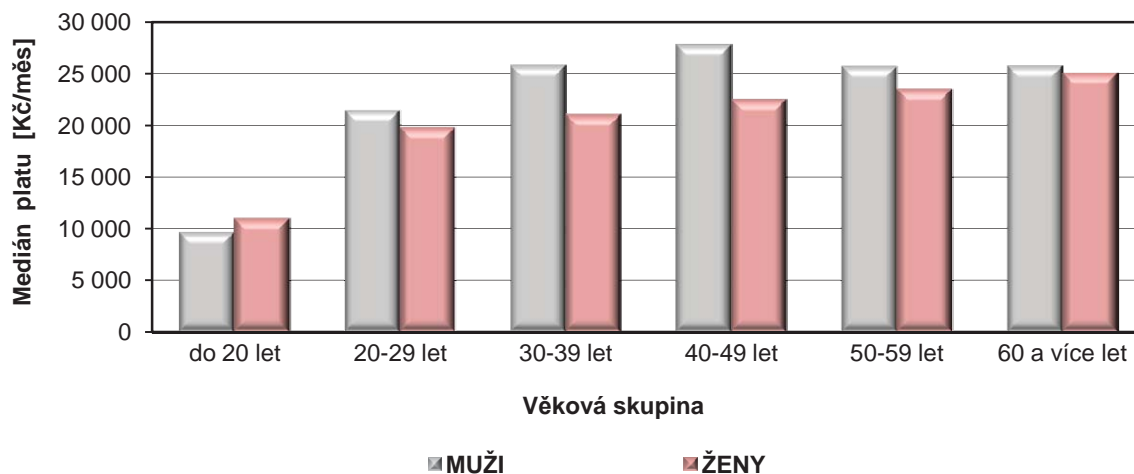


Revidované výsledky ke dni 21. 11. 2012

Hrubý měsíční plat podle pohlaví a věku

Pohlaví/ Věková skupina	Počet zaměstnanců přepočtený podle placených měsíců	Hrubý měsíční plat	
		Medián	Meziroční index
	tis. osob	Kč/měs	%
CELKEM - platová sféra ČR	620,5	23 111	100,0
do 20 let	0,1	10 373	102,2
20 - 29 let	65,4	20 500	104,2
30 - 39 let	145,7	22 795	101,6
40 - 49 let	183,0	23 569	100,2
50 - 59 let	184,6	23 992	99,0
60 a více let	41,5	25 297	98,1
MUŽI	211,1	25 272	97,8
do 20 let	0,1	9 605	99,4
20 - 29 let	26,4	21 381	99,4
30 - 39 let	61,5	25 701	96,9
40 - 49 let	51,2	27 704	96,8
50 - 59 let	50,5	25 625	97,8
60 a více let	21,4	25 650	97,4
ŽENY	409,4	22 093	100,7
do 20 let	0,0	10 904	98,2
20 - 29 let	39,0	19 700	105,0
30 - 39 let	84,3	20 943	101,6
40 - 49 let	131,8	22 387	99,7
50 - 59 let	134,1	23 394	99,0
60 a více let	20,1	24 945	98,6

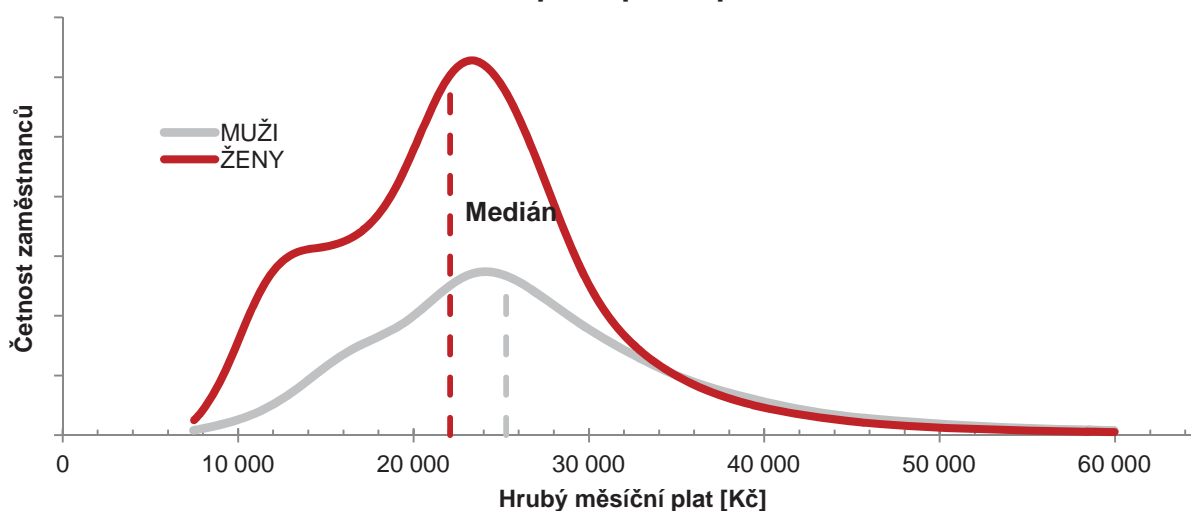
Medián hrubého měsíčního platu podle pohlaví a věku



Hrubý měsíční plat podle pohlaví a věku

Diferenciace hrubého měsíčního platu				Hrubý měsíční plat				Placená doba
1. decil	1. kvartil	3. kvartil	9. decil	Průměr	z toho			
Kč/měs	Kč/měs	Kč/měs	Kč/měs		Odměny	Příplatky	Náhrady	
				Kč/měs	%	%	%	hod/měs
13 772	18 198	28 096	35 233	24 418	3,8	17,1	6,1	172,4
8 064	8 678	12 162	14 632	10 858	1,8	7,3	5,6	173,0
13 697	16 351	23 721	27 574	20 671	3,6	16,1	7,0	172,0
14 270	18 097	27 717	33 959	23 969	3,9	18,1	6,8	172,3
13 862	18 625	28 481	35 748	24 820	3,8	17,4	5,7	172,3
13 314	18 633	28 855	36 625	25 084	3,8	16,3	5,5	172,5
14 158	19 155	31 634	41 902	27 205	4,4	17,1	6,7	173,1
16 086	20 367	31 749	40 513	27 630	4,0	21,4	6,6	172,6
8 064	8 370	11 730	14 557	10 574	1,9	7,0	5,7	173,9
14 139	17 589	24 418	27 925	21 429	2,8	19,3	7,5	171,2
17 177	21 169	30 852	37 733	27 293	3,9	22,2	7,3	172,4
17 531	22 106	34 546	43 269	30 051	4,0	22,9	6,4	172,4
15 651	20 125	33 231	43 755	28 504	4,4	20,5	5,8	173,3
15 057	19 256	33 512	44 859	28 462	4,7	19,1	6,3	173,5
12 939	17 227	26 516	32 010	22 761	3,7	14,4	5,7	172,3
8 055	9 374	13 009	14 739	11 418	1,7	7,8	5,3	171,4
13 526	15 771	23 188	27 261	20 158	4,2	13,8	6,7	172,5
12 788	16 550	24 837	30 019	21 544	4,0	14,3	6,3	172,3
12 993	17 738	26 268	31 557	22 786	3,6	14,5	5,3	172,3
12 770	17 972	27 810	33 660	23 797	3,6	14,4	5,3	172,2
13 088	19 035	30 202	38 392	25 871	4,1	14,8	7,2	172,7

Distribuce platů podle pohlaví

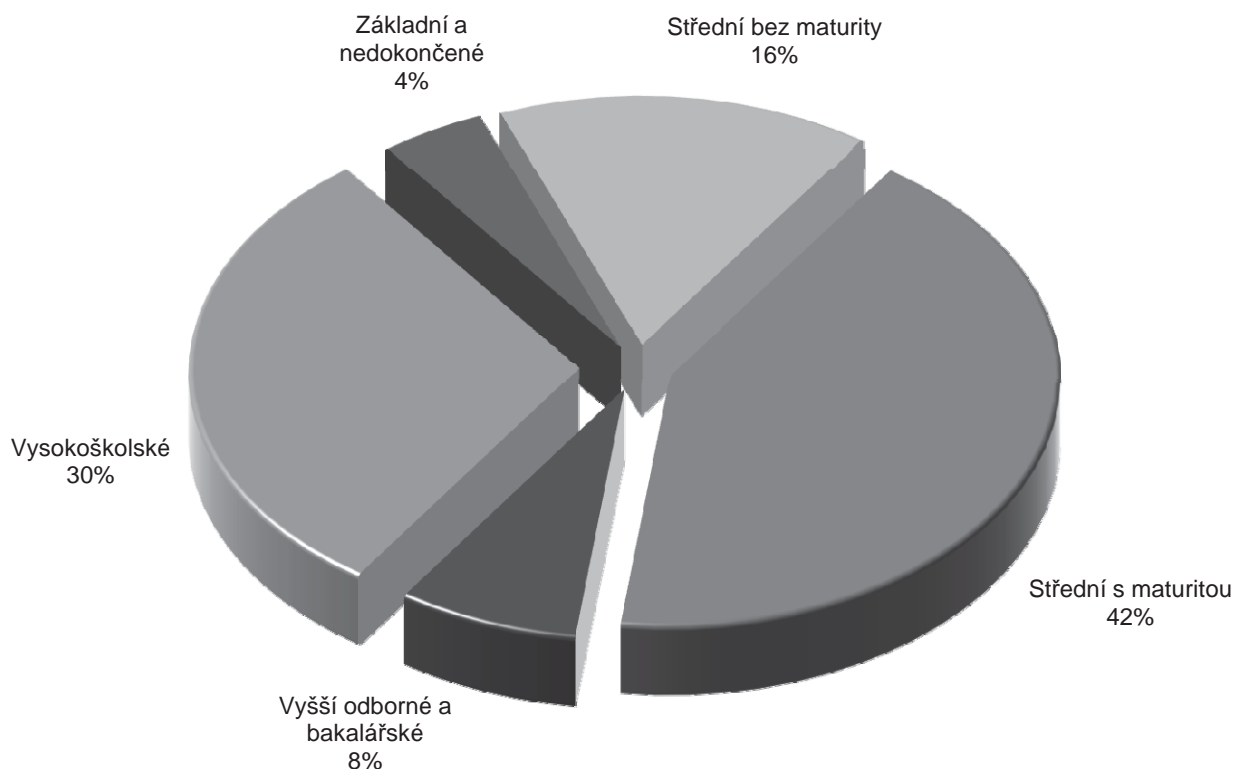


Revidované výsledky ke dni 21. 11. 2012

Hrubý měsíční plat podle vzdělání

Stupeň dosaženého vzdělání (KKOV)		Počet zaměstnanců přepočtený podle placených měsíců tis. osob	Hrubý měsíční plat	
			Medián	Meziroční index
			Kč/měs	%
Základní a nedokončené	A-C	25,5	12 678	98,6
Střední bez maturity	D,E,H,J	91,4	15 293	97,8
Střední s maturitou	K-M	249,0	22 423	97,5
Vyšší odborné a bakalářské	N,R	44,1	25 220	100,5
Vysokoškolské	T,V	177,3	27 693	100,2
Neuvedeno		33,0	21 782	114,6
CELKEM - platová sféra ČR		620,5	23 111	100,0

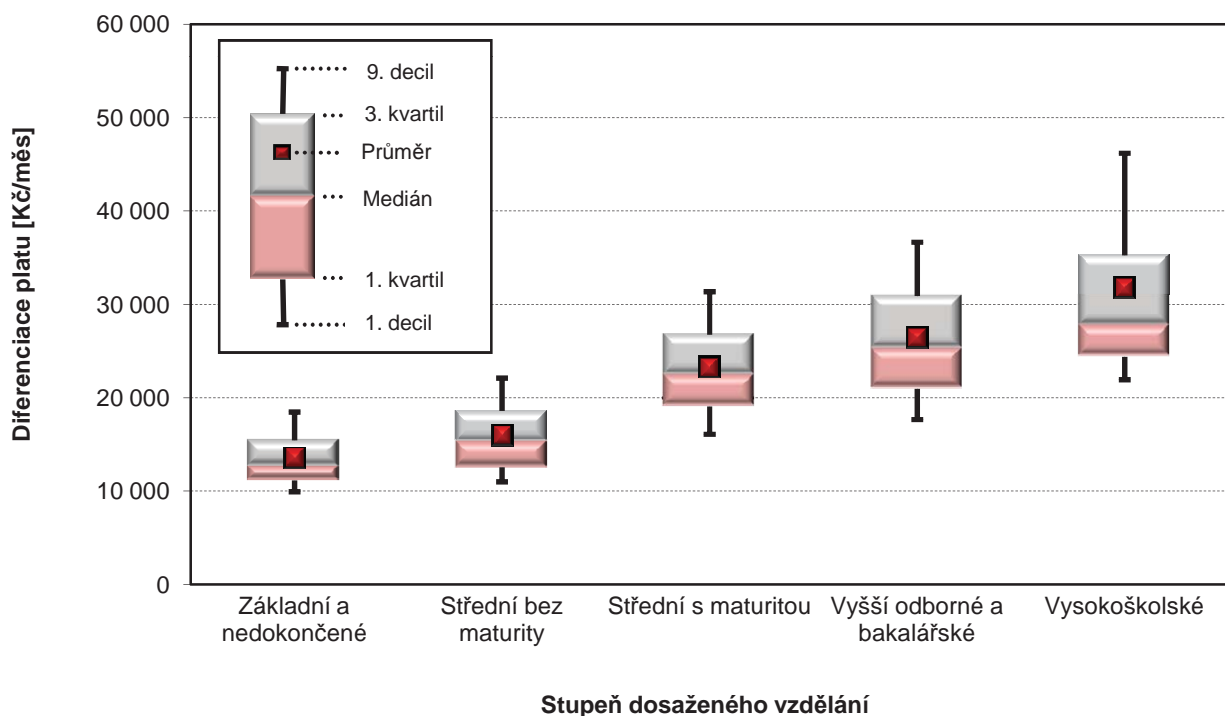
Struktura zaměstnanců podle vzdělání



Hrubý měsíční plat podle vzdělání

Diferenciace hrubého měsíčního platu				Hrubý měsíční plat				Placená doba
1. decil	1. kvartil	3. kvartil	9. decil	Průměr	z toho			
Kč/měs	Kč/měs	Kč/měs	Kč/měs		Odměny	Příplatky	Náhrady	
				Kč/měs	%	%	%	hod/měs
9 936	11 148	15 450	18 485	13 602	2,8	11,0	5,4	172,7
10 997	12 581	18 585	22 119	16 056	3,1	14,3	5,1	173,2
16 099	19 067	26 770	31 373	23 275	3,2	16,3	6,5	171,6
17 679	20 981	30 910	36 675	26 461	3,2	18,0	8,8	170,9
21 952	24 402	35 262	46 198	31 785	5,1	19,2	5,4	173,5
15 240	18 344	25 278	28 908	22 248	2,9	14,1	5,7	172,2
13 772	18 198	28 096	35 233	24 418	3,8	17,1	6,1	172,4

Diferenciace hrubého měsíčního platu podle vzdělání

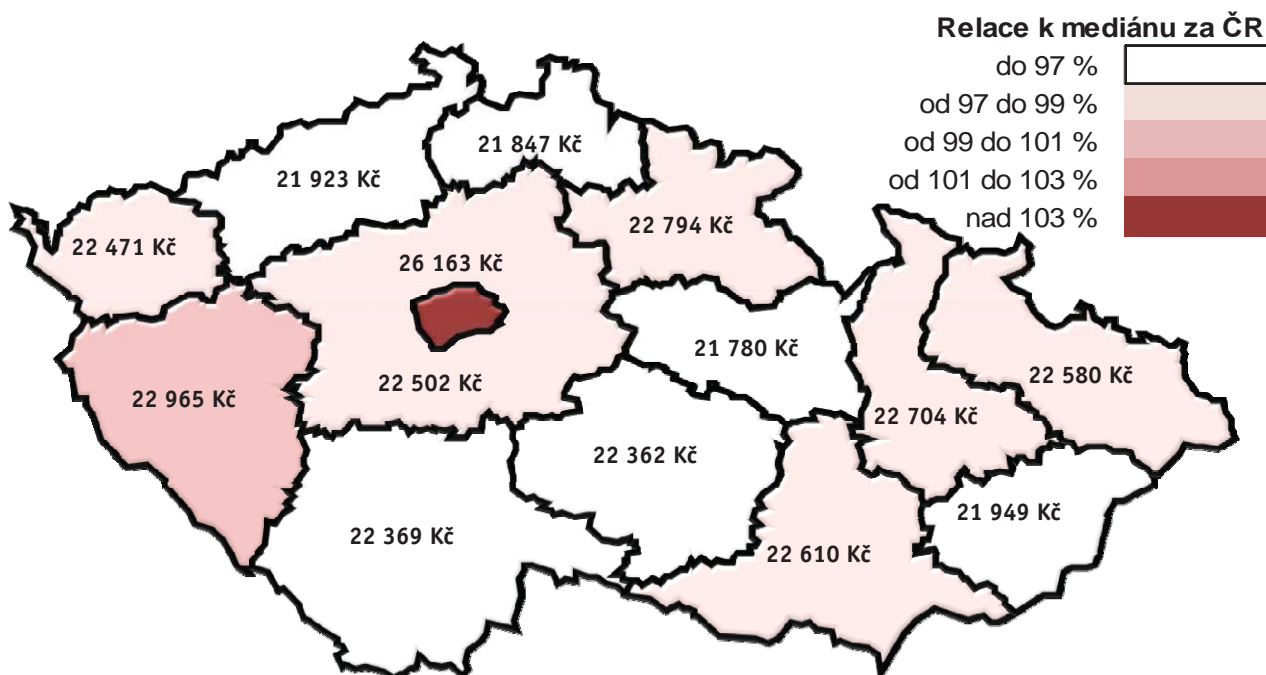


Revidované výsledky ke dni 21. 11. 2012

Hrubý měsíční plat podle krajů

Kraj NUTS 3	Počet zaměstnanců přepočtený podle placených měsíců	Hrubý měsíční plat	
		Medián	Meziroční index
	tis. osob	Kč/měs	%
CZ010 Hlavní město Praha	127,5	26 163	99,2
CZ020 Středočeský	50,1	22 502	99,3
CZ031 Jihočeský	33,9	22 369	100,1
CZ032 Plzeňský	31,2	22 965	99,3
CZ041 Karlovarský	15,3	22 471	99,1
CZ042 Ústecký	41,9	21 923	99,3
CZ051 Liberecký	21,5	21 847	98,9
CZ052 Královéhradecký	32,9	22 794	99,4
CZ053 Pardubický	25,8	21 780	99,7
CZ063 Vysočina	29,7	22 362	100,8
CZ064 Jihomoravský	72,3	22 610	100,1
CZ071 Olomoucký	40,6	22 704	100,7
CZ072 Zlínský	26,9	21 949	101,3
CZ080 Moravskoslezský	71,0	22 580	101,0
CELKEM - platová sféra ČR	620,5	23 111	100,0

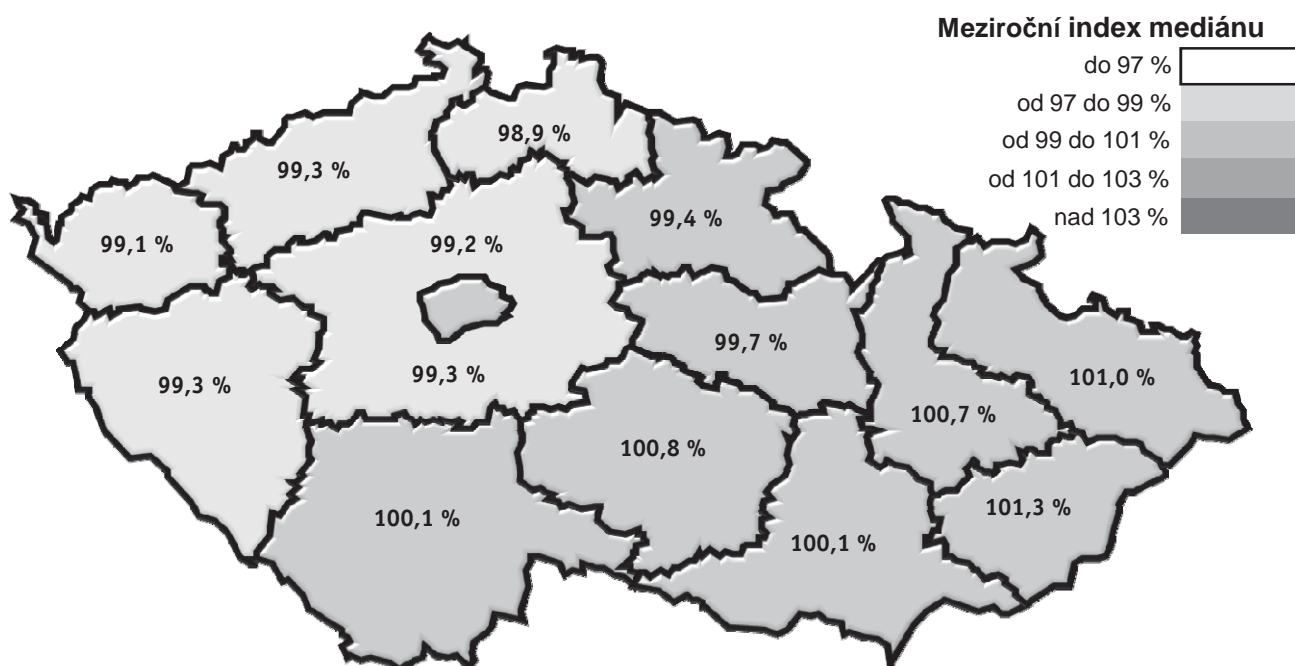
Medián hrubého měsíčního platu v jednotlivých krajích



Hrubý měsíční plat podle krajů

Diferenciace hrubého měsíčního platu				Hrubý měsíční plat				Placená doba
1. decil	1. kvartil	3. kvartil	9. decil	Průměr	z toho			
					Odměny	Příplatky	Náhrady	
Kč/měs	Kč/měs	Kč/měs	Kč/měs	Kč/měs	%	%	%	hod/měs
16 737	20 899	33 054	41 694	28 496	5,4	20,4	6,8	173,0
13 227	17 589	27 022	32 360	23 085	2,9	17,0	5,6	172,4
13 695	17 799	26 638	32 143	22 949	2,7	15,9	5,9	171,9
14 167	18 332	27 671	34 431	24 337	4,6	16,1	5,8	172,2
13 515	17 796	27 096	32 781	23 159	2,7	15,6	6,4	170,9
12 517	16 761	26 795	32 213	22 597	3,2	16,2	6,5	171,1
13 190	17 393	26 387	31 987	22 643	2,9	15,8	5,8	171,7
13 927	18 344	27 447	33 896	24 003	3,5	16,3	6,0	172,7
13 239	17 156	26 117	31 304	22 366	2,6	15,4	5,5	172,2
13 182	17 516	26 550	32 835	23 318	3,8	15,0	5,5	172,6
13 403	17 680	27 444	34 246	23 888	3,8	15,4	5,8	172,6
13 909	17 991	27 131	33 266	23 825	3,5	17,7	5,3	173,2
12 586	16 792	26 189	31 452	22 327	3,2	13,8	5,8	171,5
12 922	17 253	27 174	33 786	23 717	3,4	16,4	6,0	172,4
13 772	18 198	28 096	35 233	24 418	3,8	17,1	6,1	172,4

Meziroční změna mediánu hrubého měsíčního platu podle krajů



Revidované výsledky ke dni 21. 11. 2012

Hrubý měsíční plat podle státního občanství

Státní občanství	Počet zaměstnanců přepočtený podle placených měsíců	Hrubý měsíční plat	
		Medián	Meziroční index
	tis. osob	Kč/měs	%
CZ Česká republika	615,7	23 095	100,0
SK Slovensko	3,5	26 858	103,3
UA Ukrajina	0,4	19 809	99,8
PL Polsko	0,2	19 062	104,5
RU Ruská federace	0,1	23 567	106,3
BG Bulharsko	0,1	20 666	101,6
Ostatní	0,5	23 772	105,1
CELKEM - platová sféra ČR	620,5	23 111	100,0

Revidované výsledky ke dni 21. 11. 2012

Hrubý měsíční plat podle sekcí ekonomických činností CZ-NACE

Sekce CZ-NACE	Počet zaměstnanců přepočtený podle placených měsíců	Hrubý měsíční plat	
		Medián	Meziroční index
	tis. osob	Kč/měs	%
A Zemědělství, lesnictví a rybníkářství	0,6	17 978	92,1
B Těžba a dobývání			
C Zpracovatelský průmysl			
D Výroba a rozvod elektřiny, plynu, tepla			
E Zásobování vodou, činnosti související s odpady	3,5	18 593	100,7
F Stavebnictví			
G Obchod, opravy motorových vozidel			
H Doprava a skladování	6,7	22 155	98,4
I Ubytování, stravování a pohostinství	3,3	15 652	101,9
J Informační a komunikační činnosti	0,3	22 926	95,3
K Peněžnictví a pojišťovnictví			
L Činnosti v oblasti nemovitostí	1,0	22 025	98,7
M Profesionální, vědecké a technické činnosti	3,0	25 613	99,0
N Administrativní a podpůrné činnosti	0,2	18 444	103,3
O Veřejná správa, obrana, sociální zabezpečení	259,2	24 438	96,9
P Vzdělávání	183,1	22 579	104,3
Q Zdravotní a sociální péče	133,3	22 447	101,4
R Kulturní, zábavní a rekreační činnosti	23,4	19 159	99,3
S Ostatní činnosti	2,8	19 337	108,1
CELKEM - platová sféra ČR	620,5	23 111	100,0

Hrubý měsíční plat podle státního občanství

Diferenciace hrubého měsíčního platu				Hrubý měsíční plat				Placená doba
1. decil	1. kvartil	3. kvartil	9. decil	Průměr	z toho			
Kč/měs	Kč/měs	Kč/měs	Kč/měs		Odměny	Příplatky	Náhrady	
				Kč/měs	%	%	%	hod/měs
13 761	18 184	28 065	35 166	24 385	3,8	17,1	6,1	172,3
17 167	21 780	34 988	47 511	30 307	6,9	19,2	6,7	179,5
12 616	15 910	25 033	32 658	21 961	3,8	16,3	6,2	174,7
11 552	14 259	24 551	30 403	20 526	2,7	13,4	4,5	172,3
14 542	18 613	28 183	39 582	25 476	5,5	13,7	4,8	175,5
14 576	17 805	24 309	27 517	21 481	2,0	10,0	4,9	174,5
16 040	20 167	28 764	40 153	27 119	6,0	15,8	5,1	175,6
13 772	18 198	28 096	35 233	24 418	3,8	17,1	6,1	172,4

Hrubý měsíční plat podle sekcí ekonomických činností CZ-NACE

Diferenciace hrubého měsíčního platu				Hrubý měsíční plat				Placená doba
1. decil	1. kvartil	3. kvartil	9. decil	Průměr	z toho			
Kč/měs	Kč/měs	Kč/měs	Kč/měs		Odměny	Příplatky	Náhrady	
				Kč/měs	%	%	%	hod/měs
12 647	14 898	22 600	29 982	20 337	4,7	17,8	7,4	180,3
11 160	14 573	23 151	28 694	19 708	6,0	19,7	6,8	176,2
17 824	20 041	25 462	30 990	23 783	8,2	23,9	6,1	174,1
11 697	12 851	20 753	27 167	18 075	2,8	15,9	4,9	172,7
16 601	19 704	30 425	40 004	26 046	17,3	15,4	6,3	172,5
11 422	17 721	26 061	33 826	22 544	5,9	22,5	6,2	173,2
16 702	20 037	32 702	42 790	28 043	6,1	21,6	6,8	173,5
11 891	14 436	24 274	28 879	20 140	7,7	18,1	7,4	178,5
16 209	20 082	30 328	37 209	26 032	3,8	19,2	7,4	171,3
12 018	16 870	26 163	30 002	22 144	2,6	11,5	3,6	172,4
13 842	16 871	28 738	39 278	25 465	5,1	19,3	6,6	174,1
13 577	16 156	22 782	27 885	20 336	3,4	14,3	4,7	173,2
12 889	16 019	23 207	30 534	20 647	4,8	14,7	7,0	173,1
13 772	18 198	28 096	35 233	24 418	3,8	17,1	6,1	172,4

Revidované výsledky ke dni 21. 11. 2012

Hrubý měsíční plat podle hlavních tříd a tříd zaměstnání CZ-ISCO

Hlavní třída / Třída zaměstnání CZ-ISCO	Počet zaměstnanců přepočtený podle placených měsíců	Hrubý měsíční plat
	tis. osob	Medián Kč/měs
D Manuální pracovníci	115,4	14 434
T Nemanuální pracovníci	500,7	24 614
0 Zaměstnanci v ozbrojených silách	17,5	23 056
01 Generálové a důstojníci v ozbrojených silách	5,4	31 772
02 Poddůstojníci v ozbrojených silách	5,5	17 411
03 Ostatní zaměstnanci v ozbrojených silách	6,6	23 174
1 Řídící pracovníci	33,4	35 502
11 Nejvyšší státní úředníci, nejvyšší představitelé společností	6,2	40 691
12 Řídící prac.správy podniku, obchod., admin. a pod. činností	5,0	38 154
13 Řídící pracovníci výroby, IT, vzdělávání a příbuzných oborů	19,7	35 241
14 Řídící prac.ubyt.,strav.služeb,obchodu,ost.řídící pracovníci	2,6	20 345
2 Specialisté	209,5	24 990
21 Specialisté v oblasti vědy a techniky	10,8	26 784
22 Specialisté v oblasti zdravotnictví	28,8	32 940
23 Specialisté v oblasti výchovy a vzdělávání	126,8	24 054
24 Specialisté v obchodní sféře a veřejné správě	22,0	28 578
25 Specialisté v oblasti ICT	3,8	27 093
26 Specialisté obl. právní, sociální, kulturní a příbuz.oblastí	17,3	22 820
3 Techničtí a odborní pracovníci	176,8	24 279
31 Techničtí a odborní pracovníci v oblasti vědy a techniky	13,7	22 168
32 Odborní pracovníci v oblasti zdravotnictví	30,6	25 235
33 Odborní pracovníci v obchodní sféře a veřejné správě	119,3	24 686
34 Odborní pracovníci v obl.práva,kultury,sportu,příbuz.oborech	10,2	20 000
35 Technici v oblasti ICT	3,1	22 390
4 Úředníci	36,1	20 329
41 Všeobecní admin.pracovníci,sekretáři,pracovníci zadávání dat	12,5	18 857
42 Pracovníci informačních služeb,na přepážkách,v příb.oborech	1,7	17 322
43 Úředníci pro zpracování číselných údajů a v logistice	7,4	19 307
44 Ostatní úředníci	14,4	23 027
5 Pracovníci ve službách a prodeji	83,4	16 244
51 Pracovníci v oblasti osobních služeb	36,4	14 003
52 Pracovníci v oblasti prodeje	1,4	17 017
53 Pracovníci osob.péče ve vzdělávání,zdravotnictví,příbuz.obl.	26,5	16 530
54 Pracovníci v oblasti ochrany a ostrahy	19,1	25 759

Hrubý měsíční plat podle hlavních tříd a tříd zaměstnání CZ-ISCO

Diferenciace hrubého měsíčního platu				Hrubý měsíční plat				Placená doba
1. decil	1. kvartil	3. kvartil	9. decil	Průměr	z toho			
Kč/měs	Kč/měs	Kč/měs	Kč/měs		Odměny	Příplatky	Náhrady	
				Kč/měs	%	%	%	hod/měs
10 721	12 009	17 891	21 955	15 679	3,1	13,8	5,4	172,7
17 460	20 652	29 473	36 915	26 490	4,0	17,5	6,2	172,3
15 202	17 977	28 471	35 911	24 605	0,1	34,9	0,1	183,4
23 925	27 412	37 588	45 581	33 675	0,2	40,1	0,0	183,7
14 636	15 776	19 872	22 264	18 029	0,0	28,5	0,0	183,3
14 851	20 180	25 565	28 166	22 680	0,1	32,9	0,0	183,5
22 821	28 830	44 628	55 735	38 493	7,8	28,9	6,3	172,4
25 586	31 894	51 880	67 767	45 015	9,8	31,4	6,8	172,1
25 795	31 102	49 278	64 117	42 308	11,5	29,6	7,5	172,2
25 048	29 676	42 840	51 786	37 473	6,2	28,5	6,0	172,5
16 442	18 096	25 451	34 196	23 264	5,4	19,5	4,1	172,6
18 712	21 618	28 791	36 087	26 979	4,0	14,3	5,0	173,5
19 780	22 879	31 897	38 927	28 701	6,2	16,3	6,5	173,0
23 052	26 770	45 289	64 418	38 925	7,1	20,9	6,2	180,2
18 349	20 912	26 475	28 972	23 939	2,2	10,1	3,7	172,4
19 909	23 413	34 470	40 690	29 817	6,2	20,3	6,8	172,2
20 351	23 243	32 122	38 250	28 512	6,0	19,3	6,9	172,7
17 126	19 546	27 193	33 224	24 316	3,9	14,5	6,0	172,4
18 073	20 781	29 190	34 764	25 590	3,1	16,9	7,9	170,3
16 904	19 126	25 710	29 577	22 935	3,9	14,3	6,3	172,5
19 832	22 304	28 704	32 851	25 958	3,2	16,3	6,8	172,5
18 468	21 034	30 312	36 134	26 266	2,9	17,3	8,5	169,3
14 768	17 059	23 920	27 710	20 835	3,3	16,3	6,9	171,4
16 903	19 287	26 035	30 827	23 298	4,1	18,2	5,9	173,2
14 385	16 881	24 899	30 016	21 593	5,0	14,0	6,6	172,6
13 252	15 608	23 050	28 029	20 098	5,0	13,1	6,3	172,6
12 655	14 615	20 906	24 240	18 103	3,5	16,5	6,3	171,3
14 957	16 820	22 707	26 636	20 262	3,7	12,2	6,9	172,8
16 084	18 953	27 452	32 739	23 994	5,7	15,1	6,7	172,8
12 019	13 635	20 783	27 446	18 209	2,7	16,7	6,3	170,3
11 391	12 439	16 398	19 377	14 851	2,9	9,8	4,0	172,8
13 072	14 764	20 046	22 771	17 609	3,7	13,5	5,8	172,9
13 245	14 774	18 688	21 782	17 102	2,5	17,7	6,9	169,7
15 482	21 293	30 417	35 762	26 180	2,8	23,4	8,3	166,1

Revidované výsledky ke dni 21. 11. 2012

Hrubý měsíční plat podle hlavních tříd a tříd zaměstnání CZ-ISCO

Hlavní třída / Třída zaměstnání CZ-ISCO	Počet zaměstnanců přepočtený podle placených měsíců	Hrubý měsíční plat
	tis. osob	Medián Kč/měs
6 Kvalifikovaní pracovníci v zemědělství, lesnictví a rybářství	1,5	15 757
61 Kvalifikovaní pracovníci v zemědělství	1,3	15 536
62 Kvalifikovaní pracovníci v lesnictví, rybářství a myslivosti	0,2	17 789
7 Řemeslníci a opraváři	8,4	18 464
71 Řemeslníci, kvalif. pracovníci na stavbách (kromě elektrikářů)	2,5	18 288
72 Kovodělníci, strojrenštní dělníci, pracovníci v příb. oborech	3,0	18 882
73 Pracovníci v obl. uměleckých a tradičních řemesel, polygrafie	0,4	18 059
74 Pracovníci v oboru elektroniky a elektrotechniky	1,4	19 922
75 Zpracovatelé potravin, dřeva, textilu, pracovníci příbuz. oborů	1,2	16 034
8 Obsluha strojů a zařízení, montéři	12,0	19 414
81 Obsluha stacionárních strojů a zařízení	2,8	14 504
82 Montážní dělníci výrobků a zařízení	0,0	19 173
83 Řidiči a obsluha pojízdných zařízení	9,2	20 360
9 Pomocní a nekvalifikovaní pracovníci	37,3	11 716
91 Uklízeči a pomocníci	24,8	11 581
92 Pomocní pracovníci v zemědělství, lesnictví a rybářství	0,3	14 052
93 Pomocní pracovníci těžby, staveb., výroby, dopravy a příb. ob.	2,0	14 483
94 Pomocní pracovníci při přípravě jídla	0,6	12 292
95 Pracovníci pouličního prodeje a poskytování služeb	1,3	11 321
96 Pracovníci s odpady a ostatní pomocní pracovníci	8,3	12 062
CELKEM - platová sféra ČR	620,5	23 111

Hrubý měsíční plat podle hlavních tříd a tříd zaměstnání CZ-ISCO

Diferenciace hrubého měsíčního platu				Hrubý měsíční plat				Placená doba
1. decil	1. kvartil	3. kvartil	9. decil	Průměr	z toho			
					Odměny	Příplatky	Náhrady	
Kč/měs	Kč/měs	Kč/měs	Kč/měs	Kč/měs	%	%	%	hod/měs
11 745	13 620	18 638	21 610	16 369	4,4	13,6	6,0	176,0
11 823	13 610	18 318	20 543	16 116	3,9	13,4	6,1	176,4
11 536	13 620	21 611	23 442	17 795	6,9	14,5	5,6	174,1
14 271	16 208	21 034	23 706	18 832	3,3	16,7	5,4	175,8
14 731	16 319	20 667	23 328	18 692	3,5	17,1	5,0	176,3
14 671	16 617	21 293	23 830	19 160	3,8	17,2	6,1	175,0
14 294	16 004	20 433	23 895	18 638	2,3	13,7	4,3	174,2
15 831	17 537	22 675	25 634	20 424	2,9	19,2	5,5	177,4
12 563	13 988	18 424	20 680	16 420	2,5	11,8	4,5	175,1
13 409	16 086	22 234	25 034	19 466	4,4	21,0	5,9	177,0
11 629	12 887	18 050	21 924	15 900	2,8	17,0	6,6	173,8
15 664	18 079	23 353	27 832	20 809	4,6	17,3	7,1	174,8
15 557	17 820	22 734	25 469	20 565	4,8	22,0	5,7	178,1
9 636	10 720	13 325	15 981	12 382	2,9	8,7	5,0	173,1
10 041	10 766	12 693	14 235	11 983	2,5	7,7	4,4	172,6
9 933	11 987	16 194	18 088	14 304	8,7	9,7	6,2	176,2
10 602	12 470	16 760	19 260	14 803	3,0	14,0	6,2	174,9
10 521	11 425	13 618	15 636	12 847	2,1	8,4	4,1	174,1
9 707	10 583	12 483	14 094	11 752	2,4	6,1	4,7	172,9
8 327	9 489	15 495	18 923	12 991	3,7	10,3	6,5	174,1
13 772	18 198	28 096	35 233	24 418	3,8	17,1	6,1	172,4

Revidované výsledky ke dni 21. 11. 2012

Hrubý měsíční plat podle podskupin a kategorií zaměstnání CZ-ISCO

Podskupina zaměstnání / Kategorie zaměstnání CZ-ISCO	Počet zaměstnanců přepočtený podle placených měsíců	Hrubý měsíční plat
		Medián
	tis. osob	Kč/měs
0110 Generálové a důstojníci v ozbrojených silách	5,4	31 772
01102 Vyšší důstojníci v ozbrojených silách	2,3	37 333
01103 Nižší důstojníci v ozbrojených silách	3,0	28 373
0210 Poddůstojníci v ozbrojených silách	5,5	17 411
0310 Ostatní zaměstnanci v ozbrojených silách	6,6	23 174
1112 Nejvyšší státní úředníci	2,9	45 225
11121 Velvyslanci, konzulové a příbuzní pracovníci	0,6	29 745
11123 Nejvyšší státní úředníci ústředních státních orgánů	0,4	72 545
11124 Nejvyšší státní úředníci v oblasti bezpečnosti a ochrany	0,6	52 054
11125 Nejvyšší státní úředníci veřejné správy(kr.ústř.stát.orgánů)	1,1	44 973
1120 Nejvyšší představitelé společností (kromě zájm. a příb.org.)	1,4	41 481
11201 Nejvyšší představitelé velkých společností a institucí	0,8	43 155
11202 Nejvyšší představitelé středních společností a institucí	0,3	37 046
11203 Nejvyšší představitelé malých společností a institucí	0,3	40 838
1211 Řídící pracovníci v oblasti financí (kr.fin.,pojišť.služeb)	1,3	36 514
12111 Ekonomičtí a finanční náměstci (ředitelé)	0,3	44 838
12112 Řídící pracovníci ekonomiky, financí (kr.fin.,pojišť.služeb)	0,7	34 012
1212 Řídící pracovníci v oblasti lidských zdrojů	0,7	36 282
12122 Řídící pracovníci v oblasti personální	0,2	39 895
12123 Řídící pracovníci v oblasti zaměstnanosti	0,4	34 415
1213 Řídící pracovníci v oblasti strategie a politiky organizací	0,5	48 833
1219 Ostatní řídicí pracovníci správy podniku a pod. činností	2,1	37 851
12192 Řídící pracovníci hospodaření s majetkem státu a organizací	0,7	36 773
12196 Řídící pracovníci vnitřních věcí státu a region. rozvoje	0,4	39 722
1223 Řídící pracovníci v oblasti výzkumu a vývoje	0,2	35 353
1311 Řídící pracovníci v zemědělství, lesnictví a příb. oborech	0,7	38 488
13112 Řídící pracovníci v zemědělství a zahradnictví	0,2	37 517
13115 Řídící pracovníci v oblasti životního prostředí	0,4	42 705
1323 Řídící pracovníci ve stavebnictví a zeměměřičtí	0,2	33 167
1324 Řídící pracovníci v dopravě, logistice a příbuzných oborech	0,5	34 221
13243 Řídící pracovníci v oblasti dopravy	0,3	37 466
1330 Řídící pracovníci v oblasti ICT	0,4	38 729
13302 Řídící pracovníci v oblasti inf. technolog. a činností	0,2	38 444
1341 Řídící pracovníci v oblasti péče o děti	3,2	29 071
1342 Řídící pracovníci v oblasti zdravotnictví	1,2	47 394
13422 Primáři v oblasti zdravotnictví	0,4	61 402
13424 Vrchní sestry v oblasti zdravotnictví	0,4	38 316
1343 Řídící pracovníci v oblasti péče o seniory	0,4	28 497
1344 Řídící pracovníci v sociální oblasti (kromě péče o seniory)	1,1	31 286
13441 Řídící pracovníci důchod., nemoc., sociálních a jiných dávek	0,9	30 482
13442 Řídící pracovníci pobytových soc. služeb (kr.péče o seniory)	0,2	36 970
1345 Řídící pracovníci v oblasti vzdělávání	8,9	36 823
13451 Řídící pracovníci na ZŠ	5,2	36 137

Hrubý měsíční plat podle podskupin a kategorií zaměstnání CZ-ISCO

Diferenciace hrubého měsíčního platu				Hrubý měsíční plat				Placená doba
1. decil	1. kvartil	3. kvartil	9. decil	Průměr	z toho			
					Odměny	Příplatky	Náhrady	
Kč/měs	Kč/měs	Kč/měs	Kč/měs	Kč/měs	%	%	%	hod/měs
23 925	27 412	37 588	45 581	33 675	0,2	40,1	0,0	183,7
30 253	33 484	43 512	51 743	39 759	0,4	41,8	0,0	184,0
22 285	25 110	31 551	35 183	28 561	0,1	37,6	0,0	183,5
14 636	15 776	19 872	22 264	18 029	0,0	28,5	0,0	183,3
14 851	20 180	25 565	28 166	22 680	0,1	32,9	0,0	183,5
26 363	33 615	57 161	74 554	49 139	9,5	32,0	7,5	171,6
22 062	25 124	37 279	44 087	31 886	2,3	17,2	7,9	172,6
41 696	54 520	99 201	122 713	77 792	22,5	33,6	6,4	171,7
32 261	39 710	63 902	72 548	52 553	4,9	34,0	8,9	168,9
29 984	36 802	51 968	61 892	46 234	7,6	34,1	7,5	172,2
25 699	33 261	51 543	65 244	45 464	13,8	32,1	6,2	172,3
29 345	36 232	51 857	74 053	49 171	14,8	33,7	5,7	172,5
19 079	25 177	46 614	60 857	38 769	12,4	29,4	6,4	173,4
27 972	33 033	54 624	60 715	43 161	11,9	29,8	7,5	170,3
25 754	30 532	46 298	60 815	40 723	11,1	30,5	7,2	172,7
29 100	35 203	58 047	77 986	49 618	14,9	34,3	7,3	172,8
24 729	29 001	41 482	54 705	37 076	9,3	28,6	7,3	172,6
26 243	30 997	43 093	56 256	39 702	10,3	28,0	9,2	172,6
28 064	33 395	47 728	58 660	42 533	11,8	29,2	8,9	172,7
25 233	29 721	39 667	44 818	34 859	6,7	25,4	10,5	172,5
33 979	40 397	62 661	79 010	53 305	16,1	30,8	7,8	168,8
25 633	30 956	48 825	62 157	41 592	10,3	29,3	7,2	172,6
25 060	30 087	49 701	66 335	41 809	12,4	29,5	7,0	172,7
29 535	33 364	52 940	70 058	45 325	11,3	29,4	7,3	173,0
24 579	29 117	46 122	65 987	41 958	14,3	26,8	5,7	172,2
28 970	33 216	50 044	63 281	43 373	10,0	26,5	6,7	171,9
30 872	33 405	43 200	57 206	40 123	11,5	24,9	6,9	172,1
30 092	34 284	53 847	65 734	46 052	10,1	26,8	6,8	171,7
24 338	27 777	41 778	51 346	36 210	9,5	26,7	6,4	172,3
23 470	27 309	41 982	52 728	36 466	8,9	28,9	6,8	173,1
26 558	31 142	45 851	61 351	40 439	10,6	30,0	6,6	173,1
28 835	32 910	48 788	60 970	42 199	9,8	29,7	6,7	173,1
27 966	31 870	48 571	58 488	41 188	11,3	27,9	7,1	173,1
22 264	25 437	32 837	36 669	29 485	4,6	24,7	5,6	172,3
28 407	35 606	62 620	86 489	52 296	10,7	30,0	7,0	179,9
30 110	44 549	81 248	102 834	64 455	9,9	32,9	6,9	183,0
28 608	32 159	46 042	52 180	39 459	9,5	24,2	8,0	175,2
21 703	24 775	34 574	42 835	30 442	6,4	27,1	7,2	171,9
23 665	27 011	39 852	50 021	34 583	6,9	26,3	8,3	172,5
23 381	26 412	38 424	50 094	33 987	6,7	24,6	8,3	172,4
26 389	29 483	43 747	49 191	37 045	7,2	32,4	8,3	172,8
28 510	32 298	42 899	49 160	37 975	5,3	30,2	4,7	172,5
28 863	32 051	41 469	46 790	37 017	4,4	29,7	4,2	172,5

Revidované výsledky ke dni 21. 11. 2012

Hrubý měsíční plat podle podskupin a kategorií zaměstnání CZ-ISCO

Podskupina zaměstnání / Kategorie zaměstnání CZ-ISCO	Počet zaměstnanců přepočtený podle placených měsíců	Hrubý měsíční plat
		Medián
	tis. osob	Kč/měs
13452 Řídící pracovníci na SŠ	1,8	39 299
13454 Řídící pracovníci na VOŠ	0,3	40 466
1349 Řídící pracovníci knihoven, muzeí, práva a bezpečnosti apod.	2,9	37 843
13491 Řídící pracovníci knihoven, muzeí a v příbuzných oblastech	0,3	29 935
13492 Řídící pracovníci bezpečnosti a ochrany ve veřejné správě	2,2	37 878
13494 Řídící pracovníci v právní oblasti	0,4	39 979
1412 Řídící pracovníci v oblasti stravovacích služeb	1,9	19 443
14122 Řídící pracovníci v jídelnách (kromě školních)	0,4	20 058
14125 Řídící pracovníci ve školních jídelnách	1,5	19 226
1431 Řídící pracovníci kultury, vydavatelství, sportu, zábavy	0,4	28 393
1439 Řídící pracovníci CK, nemovitostí, osob., oprav. aj. služeb	0,2	33 500
2131 Biologové, botanici, zoologové a příbuzní specialisté	1,6	29 869
2132 Specialisté v zemědělství, lesnictví, rybářství a vod.hosp.	2,5	25 533
2133 Specialisté ochrany životního prostředí (kr.prům.ekologie)	1,8	25 909
2211 Praktičtí lékaři	1,7	36 230
22111 Praktičtí lékaři pro dospělé	1,3	37 463
2212 Lékaři specialisté	10,7	49 007
22121 Lékaři v interních oborech	3,0	51 504
22122 Lékaři v chirurgických oborech	1,2	60 541
22128 Lékaři bez atestace (kromě oborů praktického lékařství)	1,7	35 283
2221 Všeobecné sestry se specializací	12,1	29 057
22211 Staniční sestry (kromě sester v oblasti porodní asistence)	3,4	30 483
22212 Sestry pro intenzivní péči (vč. pediatrie a neonatologie)	3,2	30 310
22214 Sestry pro pediatrii	1,9	26 528
2310 Učitelé na VŠ a VOŠ	1,2	27 489
2320 Učitelé odborných předmětů, praktického vyučování, lektoři	14,6	24 635
23201 Učitelé odborných předmětů	8,6	26 340
23203 Učitelé odborného výcviku	5,1	21 435
2330 Učitelé SŠ (kr.oborných předmětů), konzervatořích, 2.st.ZŠ	38,6	25 403
23301 Učitelé všeobecně vzdělávacích předmětů na SŠ	16,4	26 245
23303 Učitelé na 2. stupni ZŠ	21,9	24 873
2341 Učitelé na 1. stupni ZŠ	22,7	24 815
2342 Učitelé v oblasti předškolní výchovy	19,5	19 263
2354 Lektoři a učitelé hudby na ostatních školách	1,8	23 918
2359 Spec.pedagog., vychovatelé (kr.spec.vzděl.potř.),ost.pedagog.	11,2	20 216
23593 Vychovatelé (kr.vychovatelů pro osoby se spec.vzděl.potřeb.)	8,0	19 733
2411 Specialisté v oblasti účetnictví	3,8	26 635
24111 Hlavní účetní	1,5	25 604
2413 Finanční analytici,specialisté v peněžnictví, pojišťovnictví	1,3	26 651
2422 Specialisté v oblasti strategie a politiky organizací	14,5	29 730
24222 Spec. analytici, metodici v obl.politiky firem a veř.správy	1,2	31 808
24225 Specialisté v obl. hospodaření s majetkem státu a organizací	2,1	26 231
24227 Specialisté v obl. správy školství, kultury a zdravotnictví	1,5	28 237

Hrubý měsíční plat podle podskupin a kategorií zaměstnání CZ-ISCO

Diferenciace hrubého měsíčního platu				Hrubý měsíční plat				Placená doba
1. decil	1. kvartil	3. kvartil	9. decil	Průměr	z toho			
					Odměny	Příplatky	Náhrady	
Kč/měs	Kč/měs	Kč/měs	Kč/měs	Kč/měs	%	%	%	hod/měs
29 391	33 621	47 213	54 641	40 726	6,8	31,4	5,4	172,6
31 868	35 395	47 585	55 391	42 135	7,8	32,1	5,5	171,9
23 820	29 473	46 446	55 011	38 771	5,1	27,0	8,5	169,6
20 450	24 724	37 452	43 764	31 790	6,3	26,9	5,3	173,0
23 933	29 422	48 115	55 270	38 893	3,4	27,4	8,8	169,8
34 494	37 804	45 198	58 860	43 682	11,2	25,2	9,3	165,4
16 156	17 615	21 502	25 340	20 198	3,4	15,5	3,0	172,4
16 195	17 974	22 162	26 543	20 974	4,4	17,1	3,2	172,6
16 129	17 503	21 178	24 211	19 874	3,2	14,8	2,8	172,2
20 235	24 281	36 340	46 316	31 292	6,8	27,4	5,4	173,3
21 263	25 868	42 358	52 261	35 366	13,0	26,0	7,2	172,6
19 757	23 496	38 565	51 671	33 476	7,4	18,8	7,2	176,5
19 864	22 378	29 108	32 212	26 116	5,8	12,8	5,7	172,1
19 521	22 199	30 177	35 152	26 954	4,5	14,4	6,7	171,9
23 577	27 277	48 401	63 021	40 258	8,1	18,8	6,0	190,7
23 566	28 107	49 084	61 205	40 401	6,9	19,8	6,1	192,1
29 784	38 134	64 505	81 071	53 111	9,5	23,6	5,8	189,3
32 404	40 466	65 594	79 853	54 674	8,4	23,3	5,8	189,0
35 748	46 461	77 029	91 948	63 192	11,1	25,5	5,3	197,3
24 482	28 554	43 512	51 767	37 251	8,5	18,5	6,1	191,2
23 123	25 716	33 275	38 263	30 043	4,1	19,3	6,8	173,1
24 666	27 386	34 543	40 092	31 612	5,4	20,2	7,7	174,9
23 682	26 680	34 579	38 775	30 911	3,9	20,9	6,4	174,0
22 044	24 125	29 090	31 738	26 806	2,1	15,6	6,0	166,8
22 574	24 760	30 965	37 030	28 748	2,4	15,0	4,6	172,3
19 533	21 749	27 436	30 354	24 894	2,1	12,1	4,0	172,4
22 397	24 345	28 614	31 435	26 721	2,1	12,6	3,7	172,4
18 016	19 718	23 161	25 191	21 676	2,0	10,4	4,6	172,3
21 815	23 501	27 425	29 792	25 705	2,0	10,7	3,1	172,5
22 328	24 219	28 441	30 958	26 555	1,9	13,0	3,3	172,5
21 478	23 134	26 612	28 568	25 044	2,1	8,9	2,9	172,5
21 941	23 380	26 342	28 057	24 970	2,1	8,3	2,7	172,4
15 530	17 603	20 688	22 512	19 310	2,3	5,9	4,4	172,2
20 100	21 966	25 839	28 038	24 138	2,6	7,1	1,3	172,2
16 502	18 228	23 040	26 665	21 055	2,3	9,9	4,9	172,4
16 400	18 017	21 774	24 368	20 195	2,2	9,1	4,4	172,3
19 781	22 787	31 929	38 191	28 232	6,2	19,1	7,0	172,6
19 669	22 250	30 256	36 647	27 351	5,5	19,5	6,8	172,9
19 378	22 143	30 255	33 698	26 920	4,9	17,5	8,0	172,1
20 232	23 877	35 516	41 351	30 589	6,1	20,5	6,6	172,0
22 768	26 950	36 876	42 338	32 594	12,6	17,3	7,2	172,2
19 107	21 952	32 485	38 818	28 085	7,7	18,5	7,0	172,2
18 063	22 606	34 322	40 780	29 179	7,6	18,0	6,3	168,8

Revidované výsledky ke dni 21. 11. 2012

Hrubý měsíční plat podle podskupin a kategorií zaměstnání CZ-ISCO

Podskupina zaměstnání / Kategorie zaměstnání CZ-ISCO	Počet zaměstnanců přepočtený podle placených měsíců	Hrubý měsíční plat
		Medián
	tis. osob	Kč/měs
2522 Systémoví administrátoři, správci počítačových sítí	1,5	26 257
2612 Soudci a příbuzní pracovníci	1,3	21 937
2619 Podnik.právnicki, právníci legislativci a os.spec.v obl.práva	2,6	28 856
2621 Specialisté archiváři,kurátoři a správci památkových objektů	1,9	21 616
2622 Specialisté v knihovnách a v příbuzných oblastech	2,4	19 549
2634 Psychologové	1,2	26 154
2635 Specialisté v oblasti sociální práce	3,2	23 370
26351 Sociální pracovníci specialisté v oblasti veřejné správy	1,7	24 564
2652 Hudebníci, zpěváci a skladatelé	1,8	21 174
3112 Stavební technici	2,5	24 750
31124 Stavební technici přípravy a realizace investic, inženýringu	1,0	25 133
3118 Technici kartografové,zeměměřiči,pracovníci v příbuz.oborech	3,8	19 510
3119 Technici v ost.obor.(textil.,kožed.,polygraf., dřev.apod)	3,4	23 078
31194 Technici přípravy,realiz.investic v ost.průmyslových oborech	1,0	23 043
31198 Technici bezp. práce, ochrany zdraví, racionalizace výroby	1,2	21 869
3211 Technici a asistenti pro obsluhu lékařských zařízení	1,7	28 782
32112 Radiologičtí asistenti	1,3	29 760
3212 Odborní laboranti, laboratorní asistenti v obl.zdravotnictví	3,5	24 739
32121 Zdravotní laboranti	3,4	24 784
3221 Všeobecné sestry bez specializace	18,5	25 671
32211 Všeobecné sestry s osvědčením	17,7	25 777
3255 Odborní pracovníci v oblasti rehabilitace	1,3	22 497
3256 Zdravotničtí asistenti (praktické sestry)	1,5	21 241
3258 Zdravotničtí záchranáři	1,0	30 446
3313 Odborní pracovníci účetnictví, ekonomiky, personalistiky	16,8	22 733
33131 Odborní účetní všeobecní	6,9	21 897
33132 Odborní účetní mzdoví	1,9	23 427
33133 Odborní účetní finanční a investiční	2,0	23 021
33137 Odborní pracovníci kalkulací, cen, nákladů a rozpočtů	0,9	24 323
3314 Odborní pracovníci matematiky, statistiky, pojistné mat.	1,1	23 796
33142 Odborní pracovníci v oblasti statistiky	1,0	24 176
3333 Odborní pracovníci úřadů práce a pracovních agentur	2,5	21 112
3341 Vedoucí v oblasti administrativních agend	3,2	30 416
33411 Vedoucí všeobecných administrativních pracovníků	1,2	21 094
3342 Odborní administrativní pracovníci v právní oblasti	2,7	20 540
3343 Odborní pracovníci v administrativě a správě organizace	28,3	22 941
33431 Odborní asistenti v administrativě	8,3	21 575
33432 Odborní pracovníci hospodářské správy	4,3	22 809
33433 Odborní pracovníci organizace a řízení	2,0	24 204
33436 Odborní pracovníci vnitřních věcí státu, konzulárních služeb	3,4	24 191
33437 Odborní pracovníci správy školství, kultury a zdravotnictví	2,5	22 447
3351 Pracovníci Celní správy ČR	3,5	31 382
3352 Pracovníci veřejné správy v oblasti daní	11,0	22 222

Hrubý měsíční plat podle podskupin a kategorií zaměstnání CZ-ISCO

Diferenciace hrubého měsíčního platu				Hrubý měsíční plat				Placená doba
1. decil	1. kvartil	3. kvartil	9. decil	Průměr	z toho			
					Odměny	Příplatky	Náhrady	
Kč/měs	Kč/měs	Kč/měs	Kč/měs	Kč/měs	%	%	%	hod/měs
20 184	22 854	30 685	37 063	27 699	5,6	18,7	7,4	172,7
18 162	19 716	24 599	28 119	22 846	1,9	8,9	7,0	172,3
20 933	24 285	34 872	42 300	30 643	7,1	18,5	7,2	172,2
16 731	18 885	25 091	29 077	22 668	2,9	12,6	6,2	172,1
15 451	17 277	22 275	27 049	20 652	3,5	12,2	5,7	172,6
21 277	23 452	30 436	34 532	27 447	2,7	13,7	7,3	173,0
17 032	19 963	26 632	30 359	23 781	4,0	17,1	7,4	172,6
19 047	21 655	27 394	31 472	25 067	4,5	17,0	7,7	172,7
17 455	19 226	23 926	26 431	21 856	2,1	8,5	1,9	172,3
19 332	21 981	28 217	32 299	25 499	5,3	17,6	6,8	172,4
20 187	22 362	28 723	33 089	26 088	6,1	17,8	6,8	172,3
15 757	17 614	21 725	24 052	19 776	3,8	4,4	6,4	172,0
17 742	19 747	26 497	30 060	23 644	2,9	18,5	5,8	172,5
17 072	20 041	26 186	31 023	23 715	3,9	18,8	6,0	173,4
17 630	18 999	25 558	28 378	22 538	2,6	16,9	5,4	170,3
21 177	24 180	34 189	40 996	30 021	6,2	17,7	7,7	184,2
21 844	24 770	35 541	42 100	31 038	6,6	18,1	7,8	185,9
19 098	21 630	29 040	33 951	25 922	3,7	14,3	7,5	180,6
19 114	21 640	29 049	33 951	25 935	3,7	14,3	7,5	180,7
20 734	22 965	28 659	32 284	26 183	3,1	16,7	6,6	170,4
20 901	23 096	28 770	32 396	26 304	3,1	16,7	6,7	170,4
18 075	20 456	25 140	27 592	22 792	2,6	8,3	6,7	173,8
16 336	18 385	24 003	27 191	21 429	1,6	15,1	6,6	169,0
24 562	27 138	33 768	37 265	30 798	1,3	26,8	5,9	168,4
17 749	19 966	26 070	30 074	23 495	4,7	15,5	6,5	172,6
17 184	19 354	25 026	28 730	22 529	4,3	13,8	6,2	172,4
18 913	20 926	26 536	30 225	24 164	5,0	16,5	6,7	172,9
17 861	20 207	26 302	29 790	23 697	4,7	16,6	6,8	172,7
18 731	21 364	28 393	32 961	25 408	5,8	16,6	6,9	172,3
19 050	21 261	25 951	29 502	23 918	5,7	10,7	6,3	174,2
20 094	21 948	26 169	29 617	24 505	5,8	10,6	6,4	174,3
16 753	18 924	22 943	24 842	21 086	2,5	10,7	6,6	172,5
17 874	21 313	39 388	50 763	32 502	8,5	24,5	7,0	172,7
16 080	18 484	27 782	38 921	24 470	5,4	18,0	6,8	172,3
16 052	18 078	23 295	26 691	21 229	2,4	11,7	6,4	172,2
17 299	19 758	26 938	32 359	24 113	5,0	16,4	7,0	172,3
16 536	18 747	25 327	30 053	22 695	5,8	15,6	6,9	172,4
17 914	20 204	26 381	30 489	23 728	4,7	16,8	7,0	172,4
18 109	20 762	29 782	37 599	26 283	5,0	20,9	7,2	172,2
17 364	20 136	29 960	35 921	25 657	3,6	15,8	8,4	171,4
16 817	19 201	26 311	31 151	23 406	5,7	14,2	6,1	172,3
24 972	28 511	34 527	38 519	31 749	7,4	16,1	9,4	162,3
18 601	20 322	24 349	26 501	22 524	1,4	14,9	5,2	172,1

Revidované výsledky ke dni 21. 11. 2012

Hrubý měsíční plat podle podskupin a kategorií zaměstnání CZ-ISCO

Podskupina zaměstnání / Kategorie zaměstnání CZ-ISCO	Počet zaměstnanců přepočtený podle placených měsíců	Hrubý měsíční plat
		Medián
	tis. osob	Kč/měs
3353 Pracovníci veřejné správy v oblasti sociálních, jiných dávek	4,9	20 338
3354 Pracovníci veřejné správy vydávající různá povolení	1,5	23 436
3355 Policejní inspektoři, komisaři a radové Policie ČR	40,5	29 903
33551 Inspektoři Policie ČR	39,7	29 739
3412 Odborní pracovníci v oblasti sociální práce	7,2	20 320
34121 Sociální pracovníci v oblasti veřejné správy	2,2	23 944
34123 Sociální pracovníci péče o zdravotně postižené	1,2	17 479
34124 Sociální pracovníci péče o seniory (kr.péče o zdr.postiž.)	0,9	18 599
3511 Technici provozu ICT	1,3	22 299
4110 Všeobecní administrativní pracovníci	7,0	20 200
4120 Sekretáři (všeobecní)	2,4	20 704
4131 Pracovníci pro zpracování textů, písaři	2,5	14 848
41312 Písaři	2,5	14 820
4132 Pracovníci pro zadávání dat	0,3	18 612
41321 Operátoři počítačů pro vkládání dat	0,2	18 845
4223 Operátoři telefonních panelů	0,3	14 212
4224 Recepční v hotelích a dalších ubytovacích zařízeních	0,2	17 415
4225 Pracovníci v informačních kancelářích	0,4	19 611
4226 Recepční (kr.recepčních v hotelích, ubytovacích zařízeních)	0,2	15 624
4311 Úředníci v oblasti účetnictví	1,6	22 325
43111 Účetní všeobecní	0,9	22 321
43112 Účetní finanční a investiční	0,2	24 048
4312 Úředníci v oblasti statistiky, finančnictví a pojišťovnictví	3,8	18 102
43121 Úředníci v oblasti statistiky	0,3	21 037
4313 Mzdoví účetní	0,3	23 512
4321 Úředníci ve skladech	0,9	17 076
4323 Pracovníci v dopravě a přepravě	0,8	23 788
43232 Dopravní dispečerů	0,2	23 532
43233 Provozní technici v dopravě	0,3	24 252
4411 Knihovníci	2,2	18 436
4412 Pracovníci poštovního provozu (kromě úředníků na přepážkách)	0,3	16 403
4415 Pracovníci evidence dat a archivů	1,7	18 617
4416 Personální referenti	0,9	24 653
4419 Úředníci správy škol., kult., zdravot., vnitř. věcí státu a ost.	9,3	24 991
44191 Úředníci všeobecné správy vnitřních věcí státu	1,6	24 115
44192 Úředníci zahraničních vztahů	0,8	30 392
44193 Úředníci v oblasti správy školství, kultury a zdravotnictví	0,9	19 944
44194 Úředníci v oblasti správy průmyslu a dopravy	0,3	24 426
5113 Průvodci, delegáti v cestovním ruchu	0,4	14 600
5120 Kuchaři (kromě šéfkuchařů), pomocní kuchaři	20,2	13 635
51201 Kuchaři (kromě šéfkuchařů)	15,8	13 830
51203 Pomocní kuchaři	4,3	12 595
5151 Provozní pracovníci stravovacích, ubytovacích a j. zařízení	2,1	17 139

Hrubý měsíční plat podle podskupin a kategorií zaměstnání CZ-ISCO

Diferenciace hrubého měsíčního platu				Hrubý měsíční plat				Placená doba
1. decil	1. kvartil	3. kvartil	9. decil	Průměr	z toho			
					Odměny	Příplatky	Náhrady	
Kč/měs	Kč/měs	Kč/měs	Kč/měs	Kč/měs	%	%	%	hod/měs
16 635	18 494	22 042	24 711	20 693	2,7	10,0	7,1	172,3
19 151	21 016	26 368	29 163	23 962	3,2	14,8	7,0	172,9
22 262	25 708	34 609	39 571	30 616	0,6	19,7	11,1	164,1
22 212	25 581	34 251	39 018	30 378	0,6	19,7	11,1	164,0
15 064	17 393	24 044	27 518	20 946	3,5	16,8	7,6	170,8
18 422	20 999	26 870	29 563	24 036	4,2	16,9	7,8	172,5
13 757	15 319	19 460	22 854	17 982	2,9	19,4	8,0	166,9
13 966	16 025	21 444	25 392	19 122	3,6	17,3	7,2	170,6
17 022	19 276	25 604	30 270	23 130	3,8	18,5	6,3	172,5
14 440	16 892	24 615	30 300	21 606	5,7	14,3	6,3	172,6
14 953	17 434	24 156	27 730	21 199	5,7	15,5	6,4	172,4
11 886	12 973	16 759	18 391	15 114	1,7	5,2	6,2	172,7
11 852	12 961	16 748	18 298	15 070	1,6	5,1	6,2	172,7
14 581	16 809	21 274	24 860	19 292	4,0	12,6	5,8	172,2
14 455	16 867	20 881	24 521	19 349	5,1	13,2	5,7	172,6
11 439	12 552	17 103	20 920	15 306	2,1	16,9	6,4	171,8
13 714	15 037	19 967	23 606	17 919	2,5	21,6	6,8	168,8
14 451	16 636	22 715	25 673	19 880	4,3	15,4	6,5	173,2
13 133	14 067	17 387	18 730	15 845	1,9	18,4	5,7	167,8
17 161	19 509	25 513	29 487	22 908	4,4	15,2	6,7	172,5
17 329	19 684	25 410	29 394	22 868	4,3	14,5	6,7	172,7
19 560	21 122	27 133	31 069	24 709	4,8	16,6	6,2	172,7
14 489	16 186	19 992	22 549	18 572	3,2	7,3	7,3	172,5
17 008	19 004	23 703	25 156	21 381	7,3	5,2	8,9	176,1
18 020	20 903	25 798	28 742	23 744	5,2	15,4	7,2	172,1
13 838	15 579	19 330	22 074	17 634	3,0	14,6	6,5	172,8
18 738	21 006	27 442	30 975	24 512	3,9	21,2	6,6	174,5
18 108	21 567	25 405	30 352	23 961	2,2	20,5	5,9	178,5
18 913	21 066	27 707	30 370	24 639	5,0	22,4	6,1	173,0
14 658	16 445	20 667	23 403	18 909	3,0	11,2	5,3	172,4
12 695	14 277	19 333	22 760	17 182	4,4	10,0	6,6	172,6
14 233	16 033	22 458	25 415	19 426	2,9	11,4	6,9	172,4
18 824	21 572	28 320	32 995	25 741	7,0	19,0	6,9	172,6
18 377	21 479	29 304	34 734	26 120	6,5	16,1	6,8	173,0
18 644	21 164	27 072	30 033	24 297	5,1	16,3	6,8	172,5
18 640	24 229	36 824	42 232	30 855	4,8	19,5	8,3	172,6
14 681	17 051	24 452	28 905	21 088	4,8	12,5	5,4	172,5
18 913	21 078	27 152	30 645	24 605	4,7	14,6	6,5	172,6
11 198	12 848	16 872	19 254	15 240	1,3	11,0	5,9	173,3
11 322	12 291	15 341	17 554	14 132	2,7	8,1	3,6	172,5
11 620	12 580	15 617	17 877	14 398	2,7	8,1	3,4	172,5
10 741	11 570	14 159	15 856	13 084	2,8	8,1	4,2	172,7
11 346	12 823	20 481	23 518	17 283	3,1	14,2	4,8	173,2

Revidované výsledky ke dni 21. 11. 2012

Hrubý měsíční plat podle podskupin a kategorií zaměstnání CZ-ISCO

Podskupina zaměstnání / Kategorie zaměstnání CZ-ISCO	Počet zaměstnanců přepočtený podle placených měsíců	Hrubý měsíční plat
		Medián
	tis. osob	Kč/měs
51511 Provozní pracovníci školních jídelen a menz	0,9	13 155
51512 Provozní pracovníci pohos., ubyt. zařízení (kromě škol. jídelen)	0,7	19 373
5153 Správci objektů	8,9	14 459
5164 Chovatelé, ošetřovatelé zvířat v zařiz. pro chov, příbuz. prac.	0,7	18 435
51641 Chovatelé a ošetřovatelé zvířat v zoo	0,4	17 802
5230 Pokladníci a prodavači vstupenek a jízdenek	1,0	18 077
52302 Pokladníci v organizacích	0,7	19 002
5312 Asistenti pedagogů	2,8	16 516
53122 Asistenti vychovatelů	2,6	16 596
5321 Ošetřovatelé a příbuz. pracovníci ve zdrav. a soc. zařízeních	10,9	16 415
53211 Ošetřovatelé ve zdravotnických a sociálních zařízeních	1,8	17 210
53212 Pracovníci v přímé obslužné péči	8,4	16 308
5322 Ošetřovatelé a příbuz. prac. domácí péče, terén. soc. služeb	1,9	15 550
53221 Ošetřovatelé domácí péče a terénních sociálních služeb	0,8	15 726
53222 Pečovatelé domácí péče a terénních sociálních služeb	1,1	15 446
5329 Sanitáři, laboratorní pracovníci, ost. prac. ve zdrav. a soc. obl.	10,8	16 938
53295 Sanitáři	8,7	16 621
53296 Řidiči vozidel zdravotnické záchranné služby	0,9	25 462
5411 Příslušníci HZS ČR, hasiči ostatních jednotek požární ochrany	3,4	31 484
54111 Příslušníci v jednotkách požární ochrany HZS ČR	0,9	31 282
5412 Policisté	5,8	26 624
54125 Strážníci	5,8	26 606
5413 Pracovníci vězeňské služby	6,9	25 589
5414 Pracovníci ostrahy a bezpečnostních agentur	2,5	14 200
54141 Vrátní	1,9	13 929
54142 Pracovníci ostrahy, strážní	0,5	14 773
6111 Pěstitelé zemědělských plodin	0,1	13 582
6113 Zahradníci a pěstitelé v zahradnických školkách	1,0	15 536
61131 Zahradníci pro pěstování zahradních rostlin	0,7	15 450
61132 Zahradníci krajináři	0,1	15 881
61136 Zahradníci travnatých ploch, greenkeepeři	0,1	15 446
6210 Kvalifikovaní pracovníci v lesnictví a příbuzných oblastech	0,2	17 771
62101 Kvalifikovaní pracovníci pro pěstění a ošetřování lesa	0,2	18 022
7112 Zedníci, kamnáři, dlaždiči a montéři suchých staveb	0,6	18 134
71121 Zedníci (kromě zedníků ohnivzdorného zdiva)	0,5	18 062
7115 Tesaři a stavební truhláři	0,1	16 889
71151 Tesaři	0,1	16 847
7119 Kvalifik. staveb. dělníci, staveb. údržbáři budov, montéři apod.	0,8	18 344
71191 Stavební údržbáři budov	0,2	18 554
71194 Stavební montéři (kromě montérů suchých staveb)	0,2	16 413
71195 Kvalifikovaní stavební dělníci hlavní stavební výroby	0,4	19 266
7126 Instalatéři, potrubáři, stavební zámečníci a stavební klempíři	0,5	19 058
71261 Stavební instalatéři	0,2	19 021

Hrubý měsíční plat podle podskupin a kategorií zaměstnání CZ-ISCO

Diferenciace hrubého měsíčního platu				Hrubý měsíční plat				Placená doba
1. decil	1. kvartil	3. kvartil	9. decil	Průměr	z toho			
					Odměny	Příplatky	Náhrady	
Kč/měs	Kč/měs	Kč/měs	Kč/měs	Kč/měs	%	%	%	hod/měs
10 822	11 622	17 841	20 982	14 937	3,1	9,1	2,6	172,6
15 047	17 075	22 071	24 568	19 691	2,8	17,6	6,5	173,0
11 457	12 523	17 041	19 598	15 116	2,9	10,5	4,0	173,0
13 640	16 141	21 376	24 617	18 931	4,9	20,1	7,4	176,4
13 506	15 680	20 252	23 011	18 393	6,1	20,8	7,9	174,6
13 614	15 550	20 807	23 708	18 385	3,9	14,0	5,8	172,8
14 476	16 607	21 541	24 285	19 257	3,9	13,6	6,1	173,0
13 234	14 808	18 549	20 862	16 895	1,9	15,7	7,2	172,3
13 300	14 912	18 623	20 859	16 966	1,9	16,4	7,3	172,3
13 294	14 822	18 141	20 178	16 664	2,5	18,9	7,5	166,3
14 126	15 519	19 444	21 661	17 661	1,9	16,2	6,7	167,3
13 213	14 727	17 882	19 703	16 467	2,6	19,6	7,7	166,0
12 880	14 090	17 006	18 215	15 680	3,3	15,1	6,3	172,6
12 471	13 922	16 984	18 220	15 663	3,8	16,5	6,5	170,3
13 131	14 248	17 062	18 223	15 692	2,7	14,4	6,3	174,2
13 310	14 907	19 982	24 097	17 863	2,4	17,4	6,5	171,9
13 206	14 734	19 225	22 447	17 279	2,5	15,8	6,4	172,8
21 518	23 500	27 010	28 660	25 426	0,6	28,5	5,5	168,4
23 371	27 024	36 994	43 899	32 948	3,9	19,0	7,5	164,2
23 038	26 525	36 153	40 577	31 483	3,5	22,9	5,4	162,2
21 217	23 823	29 796	33 873	27 224	3,7	32,7	7,1	168,7
21 276	23 822	29 746	33 819	27 202	3,7	32,7	7,1	168,7
20 203	22 064	29 893	34 506	26 722	1,5	19,3	10,3	162,8
11 139	12 393	16 538	19 440	14 877	1,8	18,9	6,1	170,8
11 001	12 217	15 891	17 653	14 306	1,9	18,0	5,9	170,2
11 466	12 785	18 840	22 116	16 163	1,7	20,7	6,6	173,3
10 911	12 586	14 762	15 743	13 568	6,0	5,8	3,2	173,1
11 823	13 630	18 424	20 543	16 115	3,9	13,6	6,1	175,2
12 055	13 663	18 459	20 559	16 150	3,6	13,4	6,0	175,1
11 732	13 950	18 281	21 574	16 414	3,4	12,4	9,5	180,9
10 626	12 602	17 786	19 951	15 300	7,3	13,7	6,6	174,9
11 536	13 620	21 611	23 442	17 778	6,8	14,5	5,6	174,1
11 695	14 385	21 611	23 677	18 101	7,2	14,3	5,8	174,4
14 260	16 340	20 161	22 493	18 359	3,3	16,1	6,6	174,3
14 229	16 243	20 039	22 299	18 222	3,2	15,6	6,6	174,3
13 763	15 369	19 114	20 582	17 208	3,1	13,5	4,3	174,6
13 470	15 325	19 174	20 672	17 286	3,2	11,8	4,3	174,9
14 727	16 277	21 332	24 499	18 947	4,2	17,1	4,2	176,3
15 073	16 563	21 820	24 864	19 241	4,0	18,0	5,5	174,5
13 531	14 951	18 339	20 185	16 772	4,5	12,8	0,7	175,7
15 717	17 501	22 557	25 348	20 025	4,4	18,7	4,9	178,1
16 021	17 323	21 084	23 592	19 418	2,2	18,3	5,7	176,1
16 342	17 362	20 341	22 005	19 250	2,0	17,5	5,7	174,8

Revidované výsledky ke dni 21. 11. 2012

Hrubý měsíční plat podle podskupin a kategorií zaměstnání CZ-ISCO

Podskupina zaměstnání / Kategorie zaměstnání CZ-ISCO	Počet zaměstnanců přepočtený podle placených měsíců	Hrubý měsíční plat
		Medián
	tis. osob	Kč/měs
71263 Instalatéři vodovodů	0,1	18 728
71264 Instalatéři ústředního topení	0,1	20 767
71266 Stavební zámečníci	0,1	18 285
7131 Malíři (vč.stavebních lakýrníků a natěračů), tapetáři	0,1	17 350
71311 Malíři interiérů	0,1	17 120
7213 Pracovníci na zpracování plechu	0,1	19 428
7222 Nástrojaři a příbuzní pracovníci	1,8	18 306
72222 Zámečníci strojů	0,1	18 874
72223 Provozní zámečníci, údržbáři	1,6	18 197
7231 Mechanici a opraváři motorových vozidel	0,8	19 675
72311 Mechanici a opraváři osobních automobilů	0,4	19 444
72312 Mechanici a opraváři nákladních automobilů	0,4	20 098
7232 Mechanici a opraváři leteckých motorů a zařízení	0,1	23 685
7233 Mechanici a opraváři zeměděl., průmysl. a j.strojů, zařízení	0,2	17 428
7311 Výrobci, mechanici, opraváři přesných přístrojů a zařízení	0,1	19 564
7317 Tradiční zpracovatelé dřeva, proutí a příbuzných materiálů	0,1	17 371
73172 Umělečtí truhláři a řezbáři	0,1	17 398
7319 Umělečtí kováři, zámečníci, kameníci, štukatěři apod.prac.	0,1	18 911
7322 Tiskaři	0,1	20 089
7323 Pracovníci konečné úpravy tisku a vazači knih	0,1	16 139
7411 Stavební a provozní elektrikáři	0,6	19 766
7412 Elektromechanici	0,6	19 593
74121 Elektromechanici elektrických zařízení (kr.v dopr.prostřed.)	0,2	19 819
74123 Provozní elektromechanici	0,4	19 351
7421 Mechanici a opraváři elektronických přístrojů	0,1	22 880
7422 Mechanici a opraváři ICT	0,1	18 465
7522 Truhláři (kr.stavebních) a pracovníci v příbuzných oborech	0,2	17 335
7531 Krejčí, kožešníci a kloboučníci	0,3	16 565
75311 Krejčí	0,3	16 574
7533 Švadleny, šičky, vyšíváči a pracovníci v příbuzných oborech	0,4	13 791
8111 Obsluha důlních zařízení (vč. horníků)	0,1	18 878
8157 Obsluha strojů v prádelnách a čistírnách	1,5	13 278
8182 Obsluha parních turbín, kotlů a příbuzných zařízení	0,7	18 317
81822 Obsluha kotlů na vytápění, výměníků (kr.kotlů lodí, lokomotiv)	0,6	17 946
81825 Obsluha zařízení spaloven	0,1	22 795
8189 Obsluha stacionárních strojů a zařízení j.n.	0,4	18 601
81891 Obsluha zařízení ve vodáren. a vodohospod.(vč.čistíren vody)	0,3	18 615
8322 Řidiči osobních a malých dodávkových automobilů, taxikáři	3,1	19 250
83221 Řidiči osobních a malých dodávkových automobilů	2,2	18 750
83223 Řidiči dopravy nemocných a raněných	0,8	20 960
8331 Řidiči autobusů, trolejbusů a tramvají	0,1	21 744
83311 Řidiči autobusů v městské hromadné dopravě	0,1	19 340
83312 Řidiči autobusů v dálkové přepravě osob	0,1	22 640

Hrubý měsíční plat podle podskupin a kategorií zaměstnání CZ-ISCO

Diferenciace hrubého měsíčního platu				Hrubý měsíční plat				Placená doba
1. decil	1. kvartil	3. kvartil	9. decil	Průměr	z toho			
					Odměny	Příplatky	Náhrady	
Kč/měs	Kč/měs	Kč/měs	Kč/měs	Kč/měs	%	%	%	hod/měs
15 896	17 043	21 362	24 248	19 388	2,2	18,8	5,6	177,5
15 387	18 317	22 575	24 559	20 515	2,4	19,3	5,7	177,8
15 395	16 374	21 299	22 589	18 714	2,7	18,7	5,8	175,4
14 485	15 480	19 319	21 022	17 761	2,5	13,0	5,2	174,5
14 047	15 250	19 319	21 022	17 466	2,3	13,3	5,0	174,9
15 753	18 574	21 799	24 538	19 958	1,9	19,9	6,9	173,8
14 191	16 040	20 817	23 413	18 619	3,7	16,3	6,1	175,2
13 274	16 240	20 754	22 842	18 651	2,9	14,9	6,3	174,7
14 181	15 968	20 847	23 419	18 609	3,8	16,4	6,1	175,3
16 561	18 109	21 584	24 375	20 229	3,8	19,1	5,9	174,9
16 214	17 947	21 025	23 735	19 766	2,2	16,6	6,1	175,3
17 075	18 389	22 724	25 152	20 748	5,6	21,7	5,4	174,4
22 294	22 922	24 562	25 244	23 636	0,9	20,6	11,4	172,4
13 264	15 136	20 568	23 161	17 925	3,9	15,4	5,8	175,3
15 909	17 334	22 581	25 977	20 258	1,1	19,8	5,5	178,8
14 263	16 314	19 499	21 448	17 674	2,0	10,8	2,5	174,3
14 263	16 332	19 499	21 448	17 724	2,0	10,7	2,4	174,3
15 166	16 800	19 929	22 273	18 653	2,7	11,5	2,0	174,3
15 517	18 129	24 633	27 942	21 130	2,7	16,3	5,3	173,2
13 577	14 649	18 389	20 666	16 885	3,0	12,3	5,8	172,1
15 831	17 543	22 514	25 271	20 309	2,7	20,4	5,8	177,3
15 855	17 270	21 978	24 913	20 031	2,8	17,1	5,1	176,4
16 421	17 238	21 470	24 952	20 396	3,3	17,2	5,0	177,5
15 480	17 270	22 302	24 831	19 877	2,6	17,0	5,2	176,0
17 179	20 047	25 634	28 130	22 785	4,0	22,0	5,4	183,6
14 182	15 461	22 085	25 329	19 270	2,1	17,9	6,0	176,2
14 213	15 588	19 440	21 330	17 559	2,6	15,1	5,8	174,3
13 238	14 671	18 302	19 380	16 625	2,1	7,6	2,3	173,0
13 238	14 671	18 347	19 354	16 613	2,0	7,5	2,3	173,0
11 955	12 767	15 389	16 923	14 233	3,0	10,9	5,1	175,2
15 427	17 760	20 311	22 339	18 969	6,0	17,2	6,2	175,8
11 106	12 176	14 346	15 525	13 374	3,1	13,2	6,6	172,6
13 846	15 730	21 423	24 599	19 047	1,9	20,8	6,3	174,6
13 736	15 429	20 853	24 019	18 555	1,7	19,8	6,1	173,9
17 229	19 138	26 340	30 194	23 162	3,0	27,6	7,2	182,0
14 204	16 246	21 934	26 363	19 455	3,0	20,5	7,1	176,5
13 894	16 229	21 887	26 054	19 469	3,0	20,4	7,3	176,4
14 752	16 636	23 022	27 340	20 454	4,1	19,8	5,3	181,4
14 566	16 341	22 235	27 947	20 202	5,0	19,6	5,2	181,3
15 591	17 662	23 960	26 454	21 132	1,8	20,3	5,5	181,6
16 247	18 829	24 532	27 972	21 909	1,9	21,8	5,8	184,3
15 232	17 233	22 396	27 971	20 483	2,8	19,5	6,7	177,3
18 410	20 555	24 578	28 741	23 013	1,3	23,4	5,3	189,7

Revidované výsledky ke dni 21. 11. 2012

Hrubý měsíční plat podle podskupin a kategorií zaměstnání CZ-ISCO

Podskupina zaměstnání / Kategorie zaměstnání CZ-ISCO	Počet zaměstnanců přepočtený podle placených měsíců	Hrubý měsíční plat
		Medián
	tis. osob	Kč/měs
8332 Řidiči nákladních automobilů, tahačů a speciálních vozidel	4,5	21 246
83321 Řidiči nákladních automobilů (kromě tahačů)	3,2	21 086
83323 Řidiči popelářských vozů	0,1	20 019
83324 Řidiči silničních úklidových vozidel	0,2	19 810
8341 Řidiči a obsluha zemědělských a lesnických strojů	0,5	17 950
83411 Traktoristé a obsluha zemědělských strojů	0,5	17 919
8342 Obsluha železničních, zemních a příbuzných strojů a zařízení	0,2	20 065
83422 Obsluha zemních a příbuzných strojů	0,2	20 065
8344 Obsluha vysokozdvizných a jiných vozíků a skladníci	0,4	17 157
83443 Skladníci, obsluha manipulačních vozíků	0,4	17 099
9112 Uklízeči a pomocníci v hotelích, admin., průmysl. a j. objektech	24,1	11 550
91121 Uklízeči a pomocníci v administrativních objektech	4,4	11 944
91122 Uklízeči a pomocníci ve zdravotnických, sociálních zařízeních	4,6	12 463
91123 Uklízeči a pomocníci v ubytovacích a vzdělávacích zařízeních	12,3	11 125
91127 Uklízeči prodejních prostor	0,7	12 116
91128 Uklízeči v provozovnách osobních služeb	0,2	12 635
9121 Pracovníci pro ruční praní a žehlení	0,6	12 822
9312 Figuranti, dělníci výkop. prací a dělníci výstavby inženýr. děl	0,2	15 652
9333 Pomocní manipulační pracovníci (kromě výroby)	1,5	14 160
93331 Pomocní skladníci	0,4	15 434
93332 Pomocní manipulační pracovníci v dopravě	0,2	14 180
93333 Pomocní pracovníci obchodního provozu	0,5	13 483
9412 Pomocníci v kuchyni	0,6	12 269
9520 Pouliční prodejci (kromě potravin)	1,3	11 289
9613 Uklízeči veřejných prostranství, čističi kanalizací	6,6	11 563
96131 Uklízeči veřejných prostranství	4,3	11 346
9622 Pomocní pracovníci údržby budov	0,8	14 750

Hrubý měsíční plat podle podskupin a kategorií zaměstnání CZ-ISCO

Diferenciace hrubého měsíčního platu				Hrubý měsíční plat				Placená doba
1. decil	1. kvartil	3. kvartil	9. decil	Průměr	z toho			
					Odměny	Příplatky	Náhrady	
Kč/měs	Kč/měs	Kč/měs	Kč/měs	Kč/měs	%	%	%	hod/měs
17 329	19 356	23 063	25 154	21 231	5,7	24,3	5,8	176,2
17 734	19 479	22 520	23 982	21 006	4,6	24,6	5,8	176,6
16 149	18 316	22 586	25 058	20 441	5,3	19,2	7,6	177,3
14 579	16 548	22 923	25 645	19 738	4,1	21,3	7,1	176,5
13 899	15 960	20 168	22 830	18 137	5,0	18,0	6,2	175,6
13 899	15 960	20 047	22 825	18 109	5,0	17,9	6,3	175,6
16 131	17 783	22 080	24 189	20 184	3,4	21,1	6,4	176,4
16 131	17 783	22 080	24 189	20 184	3,4	21,1	6,4	176,4
13 884	15 419	18 905	21 050	17 200	3,0	17,3	6,3	175,6
14 092	15 482	18 748	20 858	17 180	3,0	17,2	6,2	175,7
10 028	10 751	12 639	14 160	11 954	2,5	7,6	4,4	172,6
10 315	11 040	13 071	14 686	12 350	2,3	8,0	5,1	172,5
10 702	11 525	13 813	15 652	12 874	3,0	12,8	6,4	172,9
9 926	10 560	11 808	12 698	11 318	2,2	4,5	2,9	172,5
10 129	10 987	13 559	16 063	12 590	3,7	9,9	5,2	172,4
10 816	11 494	13 909	15 108	12 853	3,5	12,8	6,2	172,1
11 150	11 876	13 747	15 097	12 988	3,2	11,5	5,6	172,1
10 647	13 803	17 994	20 224	16 004	4,2	15,7	5,3	174,8
10 735	12 381	16 271	18 319	14 480	2,5	13,8	6,4	175,0
12 160	13 646	17 208	19 155	15 619	3,5	13,8	5,8	173,9
10 440	12 329	16 153	17 841	14 190	2,7	15,0	7,0	177,1
10 979	12 268	14 967	16 462	13 751	1,8	13,6	6,4	174,6
10 530	11 424	13 574	15 636	12 842	2,0	8,4	4,0	174,1
9 721	10 582	12 394	13 894	11 698	2,4	5,9	4,6	172,8
8 278	9 229	15 155	18 875	12 708	3,8	9,7	6,5	173,8
8 290	9 121	14 971	18 741	12 566	3,8	9,6	6,8	173,9
9 609	12 085	17 402	19 786	14 928	2,9	12,7	6,4	176,1

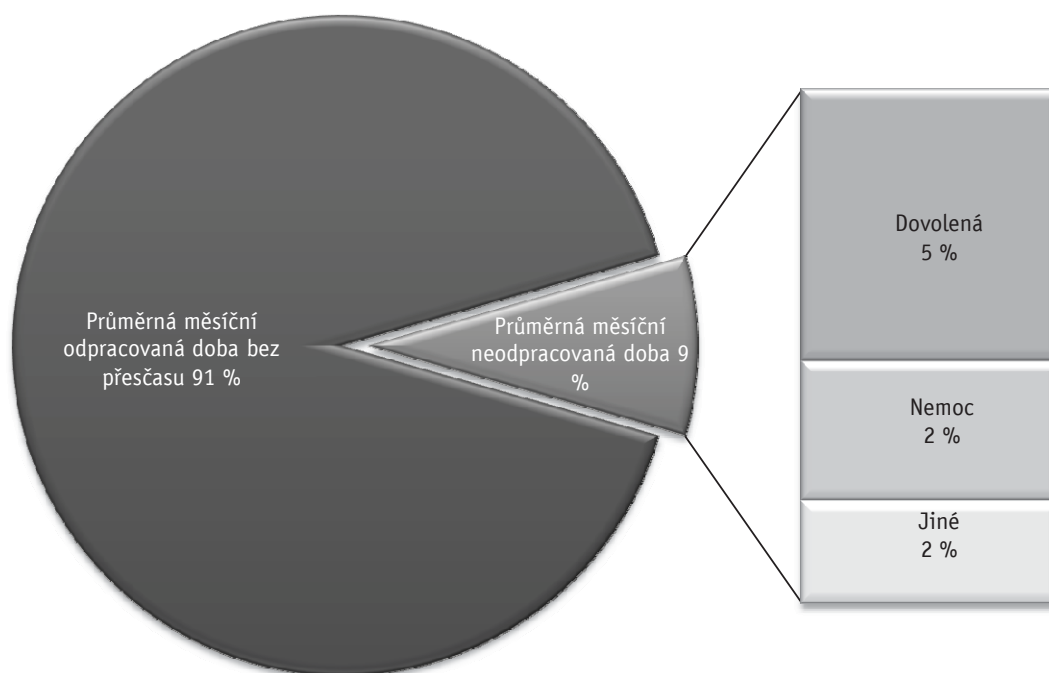


Měsíční odpracovaná a neodpracovaná doba

Revidované výsledky ke dni 21. 11. 2012

Základní informace o měsíční odpracované a neodpracované době

Průměrná měsíční odpracovaná doba	157,4 hod/měs
z toho přesčas	1,6 hod/měs
Diferenciace	
1. decil - 10 % měsíčních odpracovaných dob menších než	140,5 hod/měs
1. kvartil - 25 % měsíčních odpracovaných dob menších než	152,0 hod/měs
Medián - 50 % měsíčních odpracovaných dob menších než	161,2 hod/měs
3. kvartil - 25 % měsíčních odpracovaných dob větších než	167,5 hod/měs
9. decil - 10 % měsíčních odpracovaných dob větších než	172,0 hod/měs
 Průměrná měsíční neodpracovaná doba	 15,0 hod/měs
z toho dovolená	7,9 hod/měs
z toho nemoc	4,1 hod/měs

Struktura fondu pracovní doby

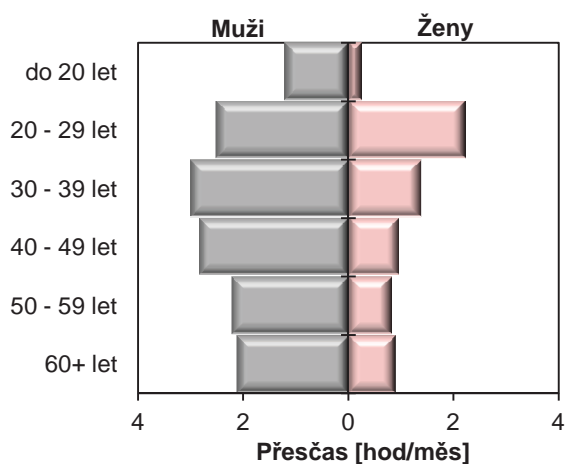
Revidované výsledky ke dni 21. 11. 2012

Měsíční odpracovaná a neodpracovaná doba podle pohlaví a věku

Pohlaví/ Věková skupina	Počet zaměstnanců přepočtený podle evid. měsíců tis. osob	Odpracovaná doba		Neodpracovaná doba		
		Celkem	z toho přesčas	Celkem	z toho	
					dovolená	nemoc
hod/měs	hod/měs	hod/měs	hod/měs	hod/měs		

CELKEM - platová sféra ČR	637,4	157,4	1,6	15,0	7,9	4,1
do 20 let	0,1	156,0	0,9	17,1	8,7	6,3
20 - 29 let	67,1	155,7	2,3	16,3	9,6	3,7
30 - 39 let	150,1	155,6	2,0	16,7	8,5	4,3
40 - 49 let	187,4	158,4	1,5	13,9	7,3	3,6
50 - 59 let	190,0	158,3	1,2	14,2	7,3	4,5
60 a více let	42,6	158,0	1,5	15,1	8,6	4,2
MUŽI	214,8	157,7	2,6	14,9	9,0	2,6
do 20 let	0,1	157,1	1,2	16,8	9,3	5,5
20 - 29 let	26,8	155,6	2,5	15,5	10,4	2,2
30 - 39 let	62,3	156,4	3,0	16,0	9,8	2,0
40 - 49 let	52,0	158,0	2,8	14,4	8,8	2,2
50 - 59 let	51,6	159,5	2,2	13,7	7,9	3,3
60 a více let	21,9	158,7	2,1	14,8	8,4	4,1
ŽENY	422,6	157,2	1,1	15,1	7,4	4,8
do 20 let	0,0	153,9	0,3	17,6	7,5	7,7
20 - 29 let	40,3	155,7	2,2	16,8	9,0	4,7
30 - 39 let	87,8	155,0	1,4	17,3	7,6	5,9
40 - 49 let	135,4	158,5	1,0	13,7	6,8	4,1
50 - 59 let	138,4	157,8	0,8	14,4	7,1	4,9
60 a více let	20,7	157,4	0,9	15,3	8,8	4,3

Přesčas podle pohlaví a věku



Nemoc podle pohlaví a věku



Revidované výsledky ke dni 21. 11. 2012

Měsíční odpracovaná a neodpracovaná doba podle vzdělání

Stupeň dosaženého vzdělání (KKOV)	Počet zaměstnanců přepočtený podle evid. měsíců	Odpracovaná doba		Neodpracovaná doba			
		Celkem	z toho přesčas	Celkem	z toho		
					dovolená	nemoc	
tis. osob	hod/měs	hod/měs	hod/měs	hod/měs	hod/měs		
Základní a nedokončené	A-C	26,6	156,7	1,5	16,0	7,7	6,5
Střední bez maturity	D,E,H,J	94,7	158,3	1,9	14,9	7,4	5,5
Střední s maturitou	K-M	255,6	155,9	1,4	15,7	9,0	4,0
Vyšší odborné a bakalářské	N,R	45,3	152,1	2,0	18,8	9,5	3,8
Vysokoškolské	T,V	181,2	160,3	1,8	13,2	6,5	3,2
Neuvedeno		34,0	157,9	0,9	14,2	6,8	4,1
CELKEM - platová sféra ČR		637,4	157,4	1,6	15,0	7,9	4,1

Revidované výsledky ke dni 21. 11. 2012

Měsíční odpracovaná a neodpracovaná doba podle krajů

Kraj NUTS3	Počet zaměstnanců přepočtený podle evid. měsíců	Odpracovaná doba		Neodpracovaná doba		
		Celkem	z toho přesčas	Celkem	z toho	
					dovolená	nemoc
tis. osob	hod/měs	hod/měs	hod/měs	hod/měs	hod/měs	
CZ010 Hlavní město Praha	131,0	156,7	2,8	16,3	9,1	4,1
CZ020 Středočeský	51,4	158,0	1,0	14,4	7,5	3,9
CZ031 Jihočeský	34,8	157,2	0,6	14,8	7,3	4,1
CZ032 Plzeňský	32,1	158,0	1,7	14,3	7,7	4,3
CZ041 Karlovarský	15,7	156,7	0,6	14,2	8,2	3,4
CZ042 Ústecký	42,9	156,3	0,8	14,8	7,9	3,7
CZ051 Liberecký	22,1	156,9	0,9	14,7	7,3	4,2
CZ052 Královéhradecký	33,7	157,8	2,1	14,9	7,6	3,9
CZ053 Pardubický	26,5	158,2	0,6	14,0	7,1	3,8
CZ063 Vysočina	30,6	158,3	1,4	14,3	7,7	4,0
CZ064 Jihomoravský	74,3	157,8	1,8	14,7	8,0	4,1
CZ071 Olomoucký	41,6	158,8	1,6	14,4	7,6	3,8
CZ072 Zlínský	27,7	157,1	0,5	14,5	6,6	4,4
CZ080 Moravskoslezský	73,1	157,1	1,8	15,3	7,8	4,6
CELKEM - platová sféra ČR	637,4	157,4	1,6	15,0	7,9	4,1

Revidované výsledky ke dni 21. 11. 2012

Měsíční odpracovaná a neodpracovaná doba podle státního občanství

Státní občanství	Počet zaměstnanců přepočtený podle evid. měsíců	Odpracovaná doba		Neodpracovaná doba		
		Celkem	z toho přesčas	Celkem	z toho	
	tis. osob	hod/měs	hod/měs	hod/měs	dovolená hod/měs	nemoc hod/měs
CZ Česká republika	632,4	157,4	1,6	15,0	7,9	4,1
SK Slovensko	3,6	161,8	10,1	17,5	10,9	3,9
UA Ukrajina	0,4	159,8	5,5	14,9	9,5	3,3
PL Polsko	0,2	159,0	1,4	13,3	6,4	5,2
RU Ruská federace	0,1	163,2	4,5	12,2	6,7	3,2
BG Bulharsko	0,1	162,6	2,9	11,9	5,5	3,4
Ostatní	0,5	161,9	4,7	13,6	6,8	4,1
CELKEM - platová sféra ČR	637,4	157,4	1,6	15,0	7,9	4,1

Revidované výsledky ke dni 21. 11. 2012

Měsíční odpracovaná a neodpracovaná doba
podle секcí ekonomických činností CZ-NACE

Sekce CZ-NACE	Počet zaměstnanců přepočtený podle evid. měsíců	Odpracovaná doba		Neodpracovaná doba		
		Celkem	z toho přesčas	Celkem	z toho	
	tis. osob	hod/měs	hod/měs	hod/měs	dovolená hod/měs	nemoc hod/měs
A Zemědělství, lesnictví a rybníkářství	0,6	159,8	7,0	20,2	11,1	6,7
B Těžba a dobývání						
C Zpracovatelský průmysl						
D Výroba a rozvod elektřiny, plynu, tepla						
E Zásobování vodou, činnosti s odpady	3,6	157,8	3,5	18,3	10,1	5,6
F Stavebnictví						
G Obchod, opravy motorových vozidel						
H Doprava a skladování	7,0	158,7	3,4	15,4	6,7	4,7
I Ubytování, stravování a pohostinství	3,4	159,8	0,9	12,9	6,4	4,8
J Informační a komunikační činnosti	0,3	158,3	0,6	14,3	9,1	3,8
K Peněžnictví a pojišťovnictví						
L Činnosti v oblasti nemovitostí	1,0	158,0	0,9	15,2	7,8	3,9
M Profesionální, vědecké a technické činnosti	3,0	157,8	1,1	15,8	9,3	3,8
N Administrativní a podpůrné činnosti	0,2	159,8	5,7	18,5	10,4	5,7
O Veřejná správa, obrana, sociální zabezp.	265,8	154,0	0,9	17,3	9,9	3,8
P Vzdělávání	188,0	162,2	0,3	10,2	3,5	4,0
Q Zdravotní a sociální péče	137,6	156,6	4,8	17,3	10,3	4,7
R Kulturní, zábavní a rekreační činnosti	24,0	160,5	1,1	12,7	6,7	3,6
S Ostatní činnosti	2,8	158,1	0,9	15,0	10,4	3,2
CELKEM - platová sféra ČR	637,4	157,4	1,6	15,0	7,9	4,1

Revidované výsledky ke dni 21. 11. 2012

**Měsíční odpracovaná a neodpracovaná doba
podle hlavních tříd a tříd zaměstnání CZ-ISCO**

Hlavní třída / Třída zaměstnání CZ-ISCO	Počet zaměstnanců přepočtený podle evid. měsíců tis. osob	Odpracovaná doba		Neodpracovaná doba		
		Celkem hod/měs	z toho přesčas hod/měs	Celkem hod/měs	z toho	
					Dovolená hod/měs	Nemoc hod/měs
D Manuální pracovníci	119,6	157,7	2,1	15,0	7,4	5,6
T Nemanuální pracovníci	513,2	157,3	1,5	15,0	8,0	3,7
0 Zaměstnanci v ozbrojených silách	17,5	167,1	0,7	16,3	9,6	0,4
01 Generálové a důstojníci v ozbrojených silách	5,4	165,5	0,9	18,1	10,4	0,2
02 Poddůstojníci v ozbrojených silách	5,5	169,4	0,5	13,9	9,0	0,5
03 Ostatní zaměstnanci v ozbrojených silách	6,6	166,7	0,7	16,8	9,4	0,3
1 Řídící pracovníci	33,8	159,6	0,7	12,8	8,2	1,9
11 Nejvyšší státní úředníci, nejvyšší představitelé společností	6,2	158,3	0,4	13,8	9,3	2,1
12 Řídící prac.správy podniku, obchod., admin. a pod. činností	5,1	157,0	0,4	15,3	10,0	2,0
13 Řídící pracovníci výroby, IT, vzdělávání a příbuzných oborů	19,9	160,2	0,9	12,3	7,8	1,8
14 Řídící prac.ubyt.,strav.služeb,obchodu,ost.řídící pracovníci	2,6	163,3	0,4	9,3	5,3	2,4
2 Specialisté	214,9	160,7	1,7	12,8	5,8	3,8
21 Specialisté v oblasti vědy a techniky	11,0	157,2	1,0	15,8	8,7	3,4
22 Specialisté v oblasti zdravotnictví	29,6	163,3	10,3	16,7	10,6	3,7
23 Specialisté v oblasti výchovy a vzdělávání	130,0	161,8	0,2	10,6	3,5	3,8
24 Specialisté v obchodní sféře a veřejné správě	22,6	155,8	0,2	16,4	9,1	4,1
25 Specialisté v oblasti ICT	3,9	156,9	0,7	15,9	9,4	3,0
26 Specialisté obl. právní, sociální, kulturní a příbuz.oblastí	17,8	157,1	0,2	15,4	8,0	4,2
3 Techničtí a odborní pracovníci	181,4	153,2	1,8	17,1	9,9	3,9
31 Techničtí a odborní pracovníci v oblasti vědy a techniky	14,0	156,5	0,9	16,0	8,8	4,5
32 Odborní pracovníci v oblasti zdravotnictví	31,5	155,0	5,4	17,3	10,2	4,7
33 Odborní pracovníci v obchodní sféře a veřejné správě	122,2	152,0	1,2	17,3	10,1	3,7
34 Odborní pracovníci v obl.práva,kultury,sportu,příbuz.oborech	10,5	154,4	0,3	17,1	9,3	4,5
35 Technici v oblasti ICT	3,2	159,2	1,5	14,1	8,4	3,0
4 Úředníci	37,3	155,4	0,4	17,2	9,2	5,0
41 Všeobecní admin.pracovníci,sekretáři,pracovníci zadávání dat	13,0	155,7	0,3	16,9	9,1	5,3
42 Pracovníci informačních služeb,na přepážkách,v příb.oborech	1,8	155,3	1,7	16,0	9,3	4,4
43 Úředníci pro zpracování číselných údajů a v logistice	7,7	154,5	0,7	18,4	9,1	5,7
44 Ostatní úředníci	14,9	155,8	0,3	17,1	9,4	4,4

Revidované výsledky ke dni 21. 11. 2012

**Měsíční odpracovaná a neodpracovaná doba
podle hlavních tříd a tříd zaměstnání CZ-ISCO**

Hlavní třída / Třída zaměstnání CZ-ISCO	Počet zaměstnanců přepočtený podle evid. měsíců tis. osob	Odpracovaná doba		Neodpracovaná doba		
		Celkem hod/měs	z toho přesčas hod/měs	Celkem hod/měs	z toho	
					Dovolená hod/měs	Nemoc hod/měs
5 Pracovníci ve službách a prodeji	86,2	155,0	1,6	15,3	8,1	5,0
51 Pracovníci v oblasti osobních služeb	37,7	160,2	0,8	12,6	5,2	5,7
52 Pracovníci v oblasti prodeje	1,4	158,0	1,0	15,0	8,7	4,0
53 Pracovníci osob.péče ve vzdělávání,zdravotnictví,příbuz.obl.	27,5	151,8	2,4	17,9	10,1	5,6
54 Pracovníci v oblasti ochrany a ostrahy	19,5	149,1	1,9	17,0	10,9	2,7
6 Kvalifikovaní pracovníci v zemědělství,lesnictví a rybářství	1,6	157,6	3,5	18,3	9,1	6,9
61 Kvalifikovaní pracovníci v zemědělství	1,4	157,7	3,8	18,5	9,3	7,1
62 Kvalifikovaní pracovníci v lesnictví, rybářství a myslivosti	0,2	156,8	1,5	17,3	8,4	6,4
7 Řemeslníci a opraváři	8,7	160,6	3,7	15,1	7,9	5,0
71 Řemeslníci,kvalif.pracovníci na stavbách(kromě elektrikářů)	2,5	161,4	4,1	14,8	7,5	5,2
72 Kovodělníci,strojírenští dělníci,pracovníci v příb.oborech	3,1	158,8	2,8	16,2	8,8	5,2
73 Pracovníci v obl.uměleckých a tradičních řemesel, polygrafie	0,4	160,5	2,2	13,6	5,9	4,6
74 Pracovníci v oboru elektroniky a elektrotechniky	1,5	162,4	6,1	14,9	8,6	4,2
75 Zpracovatelé potravin,dřevo,textilu,pracovníci příbuz.oborů	1,2	161,2	3,0	13,8	6,5	5,0
8 Obsluha strojů a zařízení, montéři	12,4	160,8	6,0	16,1	8,6	5,0
81 Obsluha stacionárních strojů a zařízení	3,0	155,9	2,6	17,8	9,7	6,1
82 Montážní dělníci výrobků a zařízení	0,0	154,1	2,7	20,6	11,2	7,6
83 Řidiči a obsluha pojízdných zařízení	9,5	162,4	7,1	15,5	8,3	4,6
9 Pomocní a nekvalifikovaní pracovníci	38,8	158,0	0,9	15,1	7,1	6,3
91 Uklízeči a pomocníci	25,8	158,5	0,6	14,1	6,0	6,3
92 Pomocní pracovníci v zemědělství, lesnictví a rybářství	0,3	158,4	1,6	17,8	8,8	7,0
93 Pomocní pracovníci těžby,staveb.,výroby,dopravy a příb.ob.	2,1	156,5	3,0	18,3	9,5	6,6
94 Pomocní pracovníci při přípravě jídla	0,7	159,4	2,0	14,6	5,5	7,2
95 Pracovníci pouličního prodeje a poskytování služeb	1,4	158,5	0,5	14,4	6,4	6,6
96 Pracovníci s odpady a ostatní pomocní pracovníci	8,6	156,6	1,3	17,5	9,8	5,9
CELKEM - platová sféra ČR	637,4	157,4	1,6	15,0	7,9	4,1

Revidované výsledky ke dni 21. 11. 2012

Měsíční odpracovaná a neodpracovaná doba podle podskupin a kategorií zaměstnání CZ-ISCO

Podskupina zaměstnání/ Kategorie zaměstnání CZ-ISCO	Počet zaměstnanců přepočtený podle evid. měsíců	Odpracovaná doba		Neodpracovaná doba		
		Celkem	z toho přesčas	Celkem	z toho	
					Dovolená	Nemoc
tis. osob	hod/měs	hod/měs	hod/měs	hod/měs	hod/měs	
0110 Generálové a důstojníci v ozbrojených silách	5,4	165,5	0,9	18,1	10,4	0,2
01102 Vyšší důstojníci v ozbrojených silách	2,3	165,2	1,3	18,8	10,5	0,1
01103 Nižší důstojníci v ozbrojených silách	3,0	165,8	0,7	17,7	10,3	0,2
0210 Poddůstojníci v ozbrojených silách	5,5	169,4	0,5	13,9	9,0	0,5
0310 Ostatní zaměstnanci v ozbrojených silách	6,6	166,7	0,7	16,8	9,4	0,3
1112 Nejvyšší státní úředníci	2,9	156,6	0,3	15,1	10,4	1,9
11121 Velvyslanci, konzulové a příbuzní pracovníci	0,6	157,5	0,0	15,2	12,1	0,7
11123 Nejvyšší státní úředníci ústředních státních orgánů	0,4	158,3	0,3	13,4	9,4	1,6
11124 Nejvyšší státní úředníci v oblasti bezpečnosti a ochrany	0,6	153,2	1,2	15,7	10,9	1,7
11125 Nejvyšší státní úředníci veřejné správy(kr.ústř.stát.orgánů)	1,2	156,9	0,1	15,3	10,0	2,5
1120 Nejvyšší představitelé společností (kromě zájm. a příb.org.)	1,4	159,0	0,4	13,4	9,2	1,8
11201 Nejvyšší představitelé velkých společností a institucí	0,8	159,7	0,3	12,8	8,6	1,9
11202 Nejvyšší představitelé středních společností a institucí	0,4	159,9	0,3	13,6	9,7	1,8
11203 Nejvyšší představitelé malých společností a institucí	0,3	155,5	0,5	14,8	10,7	1,6
1211 Řídící pracovníci v oblasti financí (kr.fin.,pojišť.služeb)	1,3	158,3	0,3	14,4	10,0	1,6
12111 Ekonomičtí a finanční náměstci (ředitelé)	0,3	158,8	0,3	14,0	10,2	1,5
12112 Řídící pracovníci ekonomiky, financí (kr.fin.,pojišť.služeb)	0,7	158,2	0,3	14,4	10,1	1,6
1212 Řídící pracovníci v oblasti lidských zdrojů	0,7	153,9	0,2	18,8	10,2	2,7
12122 Řídící pracovníci v oblasti personální	0,2	153,4	0,4	19,3	10,7	3,6
12123 Řídící pracovníci v oblasti zaměstnanosti	0,4	152,4	0,0	20,2	9,9	2,7
1213 Řídící pracovníci v oblasti strategie a politiky organizací	0,5	153,6	0,3	15,3	9,4	1,2
1219 Ostatní řídicí pracovníci správy podniku a pod. činností	2,1	157,6	0,4	15,1	10,1	2,3
12192 Řídící pracovníci hospodaření s majetkem státu a organizací	0,7	158,0	0,5	14,7	10,2	2,3
12196 Řídící pracovníci vnitřních věcí státu a region. rozvoje	0,4	157,5	0,6	15,6	10,1	2,0
1223 Řídící pracovníci v oblasti výzkumu a vývoje	0,2	160,0	0,1	12,3	8,7	1,3
1311 Řídící pracovníci v zemědělství, lesnictví a příb. oborech	0,7	157,9	0,0	14,0	9,2	1,7
13112 Řídící pracovníci v zemědělství a zahradnictví	0,2	157,5	0,0	14,6	11,1	1,5
13115 Řídící pracovníci v oblasti životního prostředí	0,4	157,5	0,1	14,3	8,8	1,6
1323 Řídící pracovníci ve stavebnictví a zeměměřičtví	0,2	158,5	0,3	13,8	9,3	2,6
1324 Řídící pracovníci v dopravě, logistice a příbuzných oborech	0,5	158,3	0,9	14,8	8,7	2,6
13243 Řídící pracovníci v oblasti dopravy	0,3	158,5	0,9	14,6	8,9	2,7
1330 Řídící pracovníci v oblasti ICT	0,4	157,8	0,8	15,3	8,2	3,0
13302 Řídící pracovníci v oblasti inf. technolog. a činností	0,2	156,4	1,0	16,8	9,8	3,4
1341 Řídící pracovníci v oblasti péče o děti	3,2	161,0	0,2	11,3	7,6	1,7
1342 Řídící pracovníci v oblasti zdravotnictví	1,2	163,0	7,3	16,8	11,7	2,2
13422 Primáři v oblasti zdravotnictví	0,4	167,5	11,1	15,6	13,0	0,7
13424 Vrchní sestry v oblasti zdravotnictví	0,4	157,6	3,2	17,6	11,2	2,4
1343 Řídící pracovníci v oblasti péče o seniory	0,4	155,8	0,2	16,1	9,8	3,4
1344 Řídící pracovníci v sociální oblasti (kromě péče o seniory)	1,2	154,2	0,1	18,3	10,3	3,1
13441 Řídící pracovníci důchod., nemoc., sociálních a jiných dávek	0,9	153,6	0,0	18,9	9,9	3,5
13442 Řídící pracovníci pobytových soc. služeb (kr.péče o seniory)	0,2	156,6	0,6	16,3	12,0	1,8
1345 Řídící pracovníci v oblasti vzdělávání	8,9	163,1	0,4	9,4	5,7	1,2
13451 Řídící pracovníci na ZŠ	5,3	163,8	0,4	8,7	5,1	1,3

Revidované výsledky ke dni 21. 11. 2012

Měsíční odpracovaná a neodpracovaná doba podle podskupin a kategorií zaměstnání CZ-ISCO

Podskupina zaměstnání/ Kategorie zaměstnání CZ-ISCO	Počet zaměstnanců přepočtený podle evid. měsíců	Odpracovaná doba		Neodpracovaná doba		
		Celkem	z toho přesčas	Celkem	z toho	
					Dovolená	Nemoc
tis. osob	hod/měs	hod/měs	hod/měs	hod/měs	hod/měs	
13452 Řídící pracovníci na SŠ	1,8	162,5	0,4	10,2	6,3	1,0
13454 Řídící pracovníci na VOŠ	0,3	161,2	0,1	10,7	6,1	1,5
1349 Řídící pracovníci knihoven, muzeí, práva a bezpečnosti apod.	3,0	153,4	1,4	16,2	10,7	2,2
13491 Řídící pracovníci knihoven, muzeí a v příbuzných oblastech	0,3	161,0	0,5	11,9	7,9	2,1
13492 Řídící pracovníci bezpečnosti a ochrany ve veřejné správě	2,2	153,3	1,8	16,5	11,2	2,4
13494 Řídící pracovníci v právní oblasti	0,4	147,1	0,3	18,3	10,6	0,9
1412 Řídící pracovníci v oblasti stravovacích služeb	2,0	164,3	0,3	8,2	4,1	2,7
14122 Řídící pracovníci v jídelnách (kromě školních)	0,4	163,9	0,5	8,7	4,5	2,5
14125 Řídící pracovníci ve školních jídelnách	1,5	164,5	0,1	7,8	3,8	2,7
1431 Řídící pracovníci kultury, vydavatelství, sportu, zábavy	0,4	162,0	0,9	11,4	7,9	1,4
1439 Řídící pracovníci CK, nemovitostí, osob., oprav. aj. služeb	0,2	158,3	0,4	14,4	10,3	1,5
2131 Biologové, botanici, zoologové a příbuzní specialisté	1,6	159,0	4,5	17,5	10,5	3,0
2132 Specialisté v zemědělství, lesnictví, rybářství a vod.hosp.	2,6	157,4	0,0	14,8	7,8	3,1
2133 Specialisté ochrany životního prostředí (kr.přům.ekologie)	1,8	155,4	0,1	16,5	8,8	4,1
2211 Praktičtí lékaři	1,7	173,4	18,8	16,9	11,1	3,4
22111 Praktičtí lékaři pro dospělé	1,3	174,4	20,3	17,3	11,1	3,5
2212 Lékaři specialisté	10,9	173,0	17,4	16,0	11,4	2,8
22121 Lékaři v interních oborech	3,1	172,5	17,1	16,2	11,2	3,3
22122 Lékaři v chirurgických oborech	1,3	182,9	25,4	14,1	10,9	1,4
22128 Lékaři bez atestace (kromě oborů praktického lékařství)	1,7	174,2	18,9	16,6	12,1	2,6
2221 Všeobecné sestry se specializací	12,4	156,0	5,9	17,0	10,1	4,2
22211 Staniční sestry (kromě sester v oblasti porodní asistence)	3,5	156,8	3,9	17,9	10,9	3,8
22212 Sestry pro intenzivní péči (vč. pediatrie a neonatologie)	3,3	156,4	9,1	17,3	9,8	4,8
22214 Sestry pro pediatrii	2,0	152,2	2,5	14,7	8,8	3,7
2310 Učitelé na VŠ a VOŠ	1,3	161,8	0,2	10,6	5,2	2,6
2320 Učitelé odborných předmětů, praktického vyučování, lektori	14,9	162,2	0,2	10,2	3,3	3,0
23201 Učitelé odborných předmětů	8,8	162,8	0,3	9,7	2,8	2,9
23203 Učitelé odborného výcviku	5,2	161,4	0,2	10,9	3,8	3,0
2330 Učitelé SŠ (kr.odborných předmětů), konzervatořích, 2.st.ZŠ	39,6	163,1	0,3	9,4	2,2	3,6
23301 Učitelé všeobecně vzdělávacích předmětů na SŠ	16,7	163,0	0,4	9,5	2,5	3,2
23303 Učitelé na 2. stupni ZŠ	22,5	163,3	0,3	9,2	2,0	3,9
2341 Učitelé na 1. stupni ZŠ	23,2	163,5	0,2	8,8	1,9	3,7
2342 Učitelé v oblasti předškolní výchovy	20,1	159,6	0,1	12,6	5,4	4,9
2354 Lektori a učitelé hudby na ostatních školách	1,9	167,4	0,1	4,8	1,5	2,5
2359 Spec.pedagog., vychovatelé (kr.spec.vzděl.potř.),ost.pedagog.	11,5	160,1	0,3	12,3	5,5	3,9
23593 Vychovatelé (kr.vychovatelů pro osoby se spec.vzděl.potřeb.)	8,3	160,7	0,3	11,6	4,6	4,0
2411 Specialisté v oblasti účetnictví	3,9	156,8	0,3	15,9	9,4	3,4
24111 Hlavní účetní	1,5	158,2	0,5	14,7	9,5	3,1
2413 Finanční analytici,specialisté v peněžnictví, pojišťovnictví	1,3	152,1	0,0	20,2	9,0	5,5
2422 Specialisté v oblasti strategie a politiky organizací	14,9	156,0	0,2	16,0	9,0	4,1
24222 Spec. analytici, metodici v obl.politiky firem a veř.správy	1,2	156,1	0,1	16,2	7,7	3,4
24225 Specialisté v obl. hospodaření s majetkem státu a organizací	2,1	155,1	0,1	17,1	8,8	4,4
24227 Specialisté v obl. správy školství, kultury a zdravotnictví	1,6	153,0	0,2	16,0	8,5	4,1

Revidované výsledky ke dni 21. 11. 2012

Měsíční odpracovaná a neodpracovaná doba podle podskupin a kategorií zaměstnání CZ-ISCO

Podskupina zaměstnání/ Kategorie zaměstnání CZ-ISCO	Počet zaměstnanců přepočtený podle evid. měsíců	Odpracovaná doba		Neodpracovaná doba		
		Celkem	z toho přesčas	Celkem	z toho	
					Dovolená	Nemoc
tis. osob	hod/měs	hod/měs	hod/měs	hod/měs	hod/měs	
2522 Systémoví administrátoři, správci počítačových sítí	1,5	155,9	0,6	16,8	9,5	3,1
2612 Soudci a příbuzní pracovníci	1,3	154,6	0,0	17,8	10,1	5,1
2619 Podnik.právnicki, právníci legislativci a os.spec.v obl.práva	2,7	154,2	0,1	18,1	9,4	4,8
2621 Specialisté archiváři,kurátoři a správci památkových objektů	1,9	156,7	0,1	15,4	8,8	4,1
2622 Specialisté v knihovnách a v příbuzných oblastech	2,5	157,1	0,6	15,5	6,6	4,9
2634 Psychologové	1,2	154,7	0,4	18,3	10,4	4,9
2635 Specialisté v oblasti sociální práce	3,3	153,5	0,2	19,1	9,7	4,8
26351 Sociální pracovníci specialisté v oblasti veřejné správy	1,8	153,1	0,2	19,6	9,9	4,6
2652 Hudebníci, zpěváci a skladatelé	1,8	166,1	0,0	6,3	2,7	1,5
3112 Stavební technici	2,6	155,4	0,2	17,1	9,2	4,5
31124 Stavební technici přípravy a realizace investic, inženýringu	1,1	156,1	0,1	16,3	8,7	3,8
3118 Technici kartografové,zeměměřiči,pracovníci v příbuz.oborech	4,0	154,0	0,1	18,1	9,1	6,8
3119 Technici v ost.obor.(textil.,kožeď.,polygraf., dřev.apod)	3,4	158,5	1,7	14,1	8,3	3,6
31194 Technici přípravy,realiz.investic v ost.průmyslových oborech	1,0	159,1	1,3	14,3	8,9	3,4
31198 Technici bezp. práce, ochrany zdraví, racionalizace výroby	1,2	157,2	1,8	13,1	7,9	3,1
3211 Technici a asistenti pro obsluhu lékařských zařízení	1,7	164,1	13,3	19,8	13,0	4,6
32112 Radiologičtí asistenti	1,4	165,1	15,1	20,4	13,3	4,9
3212 Odborní laboranti, laboratorní asistenti v obl.zdravotnictví	3,6	160,5	9,4	19,8	12,2	5,0
32121 Zdravotní laboranti	3,6	160,7	9,5	19,8	12,2	4,9
3221 Všeobecné sestry bez specializace	19,1	153,3	4,8	17,0	9,9	4,8
32211 Všeobecné sestry s osvědčením	18,2	153,2	4,7	17,1	9,9	4,8
3255 Odborní pracovníci v oblasti rehabilitace	1,3	154,3	1,7	19,5	9,9	6,9
3256 Zdravotničtí asistenti (praktické sestry)	1,6	153,3	3,6	15,7	9,9	3,7
3258 Zdravotničtí záchranáři	1,0	156,9	7,0	11,6	8,6	1,4
3313 Odborní pracovníci účetnictví, ekonomiky, personalistiky	17,2	157,5	0,3	15,1	8,9	3,3
33131 Odborní účetní všeobecní	7,0	158,3	0,2	14,1	8,6	3,1
33132 Odborní účetní mzdoví	1,9	157,8	0,6	15,1	9,1	3,0
33133 Odborní účetní finanční a investiční	2,0	156,9	0,3	15,8	9,8	3,2
33137 Odborní pracovníci kalkulací, cen, nákladů a rozpočtů	1,0	155,4	0,0	16,9	9,1	4,1
3314 Odborní pracovníci matematiky, statistiky, pojistné mat.	1,1	159,0	2,1	15,1	9,2	3,7
33142 Odborní pracovníci v oblasti statistiky	1,0	158,8	2,2	15,5	9,5	3,7
3333 Odborní pracovníci úřadů práce a pracovních agentur	2,6	155,1	0,1	17,5	9,5	4,9
3341 Vedoucí v oblasti administrativních agend	3,3	156,4	0,2	16,4	9,6	3,5
33411 Vedoucí všeobecných administrativních pracovníků	1,3	156,2	0,2	16,2	9,5	4,2
3342 Odborní administrativní pracovníci v právní oblasti	2,8	155,8	0,1	16,5	9,2	4,9
3343 Odborní pracovníci v administrativě a správě organizace	29,2	155,2	0,3	17,2	9,4	4,5
33431 Odborní asistenti v administrativě	8,5	155,3	0,2	17,2	9,6	4,6
33432 Odborní pracovníci hospodářské správy	4,4	155,5	0,2	16,9	9,6	4,1
33433 Odborní pracovníci organizace a řízení	2,1	155,3	0,3	16,9	8,3	3,8
33436 Odborní pracovníci vnitřních věcí státu, konzulárních služeb	3,6	151,0	0,5	20,3	10,2	6,6
33437 Odborní pracovníci správy školství, kultury a zdravotnictví	2,6	158,0	0,3	14,4	8,3	3,7
3351 Pracovníci Celní správy ČR	3,5	145,2	0,9	17,1	10,7	0,2
3352 Pracovníci veřejné správy v oblasti daní	11,4	157,0	0,1	15,1	7,7	5,4

Revidované výsledky ke dni 21. 11. 2012

**Měsíční odpracovaná a neodpracovaná doba
podle podskupin a kategorií zaměstnání CZ-ISCO**

Podskupina zaměstnání/ Kategorie zaměstnání CZ-ISCO	Počet zaměstnanců přepočtený podle evid. měsíců	Odpracovaná doba		Neodpracovaná doba		
		Celkem	z toho přesčas	Celkem	z toho	
					Dovolená	Nemoc
tis. osob	hod/měs	hod/měs	hod/měs	hod/měs	hod/měs	
3353 Pracovníci veřejné správy v oblasti sociálních, jiných dávek	5,1	153,4	0,0	19,0	9,1	5,7
3354 Pracovníci veřejné správy vydávající různá povolení	1,6	154,6	0,1	18,4	9,7	4,6
3355 Policejní inspektoři, komisaři a radové Policie ČR	41,2	145,1	2,8	18,9	12,0	2,5
33551 Inspektoři Policie ČR	40,3	145,1	2,8	18,9	12,0	2,5
3412 Odborní pracovníci v oblasti sociální práce	7,4	152,2	0,3	18,7	10,0	5,0
34121 Sociální pracovníci v oblasti veřejné správy	2,2	152,5	0,2	20,1	9,9	5,1
34123 Sociální pracovníci péče o zdravotně postižené	1,2	148,3	0,3	18,7	11,0	5,1
34124 Sociální pracovníci péče o seniory (kr.péče o zdr.postiž.)	1,0	152,9	0,2	17,7	10,0	4,9
3511 Technici provozu ICT	1,4	157,1	1,0	15,4	9,4	3,7
4110 Všeobecní administrativní pracovníci	7,2	156,2	0,3	16,4	9,0	4,8
4120 Sekretáři (všeobecní)	2,4	155,7	0,2	16,7	9,1	4,7
4131 Pracovníci pro zpracování textů, písaři	2,6	154,1	0,1	18,7	9,5	7,5
41312 Písaři	2,6	154,0	0,1	18,7	9,5	7,5
4132 Pracovníci pro zadávání dat	0,3	157,5	0,3	14,8	8,9	3,8
41321 Operátoři počítačů pro vkládání dat	0,2	158,4	0,4	14,2	9,3	3,2
4223 Operátoři telefonních panelů	0,4	154,1	3,2	17,6	9,8	5,5
4224 Recepční v hotelích a dalších ubytovacích zařízeních	0,2	153,8	2,0	15,1	9,9	4,0
4225 Pracovníci v informačních kancelářích	0,4	157,0	2,5	16,2	9,9	3,7
4226 Recepční (kr.recepčních v hotelích, ubytovacích zařízeních)	0,2	153,4	0,3	14,5	8,2	4,1
4311 Úředníci v oblasti účetnictví	1,6	157,5	0,3	15,1	9,2	2,6
43111 Účetní všeobecní	0,9	157,7	0,3	15,0	9,3	2,6
43112 Účetní finanční a investiční	0,2	158,3	0,4	14,4	8,8	2,4
4312 Úředníci v oblasti statistiky, finančnictví a pojišťovnictví	3,9	151,4	0,3	21,3	9,1	8,0
43121 Úředníci v oblasti statistiky	0,3	154,7	3,5	21,3	15,2	4,1
4313 Mzdoví účetní	0,3	157,8	0,4	14,3	9,0	1,8
4321 Úředníci ve skladech	0,9	156,9	0,7	15,9	9,0	4,5
4323 Pracovníci v dopravě a přepravě	0,8	159,3	4,2	15,2	9,0	3,3
43232 Dopravní dispečeré	0,2	163,9	11,2	14,4	8,9	3,4
43233 Provozní technici v dopravě	0,3	158,0	1,1	15,0	9,1	4,0
4411 Knihovníci	2,2	158,3	0,5	14,1	7,9	4,3
4412 Pracovníci poštovního provozu (kromě úředníků na přepážkách)	0,4	154,5	0,2	18,1	9,7	6,1
4415 Pracovníci evidence dat a archivů	1,8	153,1	0,2	19,3	9,6	6,7
4416 Personální referenti	0,9	156,9	0,5	15,8	8,9	3,5
4419 Úředníci správy škol.,kult.,zdravot.,vnitř.věcí státu a ost.	9,6	155,6	0,2	17,4	9,8	4,0
44191 Úředníci všeobecné správy vnitřních věcí státu	1,7	154,8	0,3	17,7	10,2	4,6
44192 Úředníci zahraničních vztahů	0,8	154,5	0,5	18,3	12,4	3,0
44193 Úředníci v oblasti správy školství, kultury a zdravotnictví	0,9	159,6	0,1	12,9	7,3	2,9
44194 Úředníci v oblasti správy průmyslu a dopravy	0,3	155,9	0,1	16,7	9,5	3,9
5113 Průvodci, delegáti v cestovním ruchu	0,4	160,0	0,8	13,3	8,8	2,6
5120 Kuchaři (kromě šéfkuchařů), pomocní kuchaři	21,1	159,7	0,6	12,9	4,6	6,6
51201 Kuchaři (kromě šéfkuchařů)	16,5	160,1	0,5	12,4	4,4	6,4
51203 Pomocní kuchaři	4,5	158,3	0,7	14,3	5,4	7,1
5151 Provozní pracovníci stravovacích, ubytovacích a j. zařízení	2,2	160,5	0,8	12,7	6,2	4,2

Revidované výsledky ke dni 21. 11. 2012

**Měsíční odpracovaná a neodpracovaná doba
podle podskupin a kategorií zaměstnání CZ-ISCO**

Podskupina zaměstnání/ Kategorie zaměstnání CZ-ISCO	Počet zaměstnanců přepočtený podle evid. měsíců	Odpracovaná doba		Neodpracovaná doba		
		Celkem	z toho přesčas	Celkem	z toho	
					Dovolená	Nemoc
tis. osob	hod/měs	hod/měs	hod/měs	hod/měs	hod/měs	
51511 Provozní pracovníci školních jídelen a menz	1,0	162,7	0,2	9,9	3,2	4,9
51512 Provozní pracovníci pohos., ubyt. zařízení (kromě škol. jídelen)	0,8	157,4	1,1	15,6	9,4	3,8
5153 Správci objektů	9,2	161,8	0,8	11,2	5,4	4,3
5164 Chovatelé, ošetřovatelé zvířat v zařiz. pro chov, příbuz. prac.	0,7	156,5	4,6	19,7	10,8	6,1
51641 Chovatelé a ošetřovatelé zvířat v zoo	0,4	155,2	2,3	19,3	11,2	5,2
5230 Pokladníci a prodavači vstupenek a jízdenek	1,0	157,6	0,9	15,2	8,5	4,0
52302 Pokladníci v organizacích	0,7	156,7	0,8	16,3	8,9	4,6
5312 Asistenti pedagogů	2,9	155,5	0,4	16,8	8,8	5,4
53122 Asistenti vychovatelů	2,7	155,4	0,4	16,9	9,0	5,2
5321 Ošetřovatelé a příbuz. pracovníci ve zdrav. a soc. zařízeních	11,3	147,6	0,6	18,8	10,5	6,0
53211 Ošetřovatelé ve zdravotnických a sociálních zařízeních	1,9	148,9	1,7	18,4	9,9	6,3
53212 Pracovníci v přímé obslužné péči	8,7	147,2	0,4	18,9	10,5	6,0
5322 Ošetřovatelé a příbuz. prac. domácí péče, terén. soc. služeb	2,0	154,1	1,2	18,4	9,9	6,5
53221 Ošetřovatelé domácí péče a terénních sociálních služeb	0,8	152,9	0,2	17,4	10,4	5,5
53222 Pečovatelé domácí péče a terénních sociálních služeb	1,1	155,1	1,9	19,1	9,7	7,0
5329 Sanitáři, laboratorní pracovníci, ost. prac. ve zdrav. a soc. obl.	11,1	154,6	4,9	17,1	10,2	5,1
53295 Sanitáři	9,0	155,2	5,3	17,4	10,2	5,2
53296 Řidiči vozidel zdravotnické záchranné služby	0,9	157,0	6,7	11,4	8,2	1,9
5411 Příslušníci HZS ČR, hasiči ostatních jednotek požární ochrany	3,4	149,1	2,7	15,1	9,5	2,4
54111 Příslušníci v jednotkách požární ochrany HZS ČR	0,9	152,0	1,6	10,3	7,7	1,3
5412 Policisté	6,0	150,8	2,8	17,9	10,2	4,8
54125 Strážníci	5,9	150,7	2,8	17,9	10,2	4,8
5413 Pracovníci vězeňské služby	7,0	144,5	0,2	18,2	13,2	0,4
5414 Pracovníci ostrahy a bezpečnostních agentur	2,6	156,1	3,7	14,7	8,7	4,3
54141 Vrátní	2,0	156,0	3,0	14,2	8,3	4,2
54142 Pracovníci ostrahy, strážníci	0,6	156,7	5,7	16,5	9,9	4,7
6111 Pěstitelé zemědělských plodin	0,1	160,2	0,2	13,0	4,7	5,4
6113 Zahradníci a pěstitelé v zahradnických školkách	1,0	156,2	2,9	18,9	9,3	7,5
61131 Zahradníci pro pěstování zahradních rostlin	0,8	156,2	2,8	18,8	9,2	7,4
61132 Zahradníci krajináři	0,1	159,0	8,2	21,6	13,0	5,8
61136 Zahradníci travnatých ploch, greenkeepři	0,1	157,3	2,9	17,5	10,0	6,2
6210 Kvalifikovaní pracovníci v lesnictví a příbuzných oblastech	0,2	156,7	1,5	17,3	8,4	6,4
62101 Kvalifikovaní pracovníci pro pěstění a ošetřování lesa	0,2	157,4	1,8	16,9	8,2	6,1
7112 Zedníci, kamnáři, dlaždiči a montéři suchých staveb	0,6	155,9	2,1	18,3	9,9	6,4
71121 Zedníci (kromě zedníků ohnivzdorného zdiva)	0,6	155,9	2,0	18,3	9,8	6,4
7115 Tesaři a stavební truhláři	0,1	160,3	2,4	14,2	6,6	5,4
71151 Tesaři	0,1	163,1	2,9	11,8	6,8	3,0
7119 Kvalifik. staveb. dělníci, staveb. údržbáři budov, montéři apod.	0,8	163,5	4,2	12,8	6,6	4,2
71191 Stavební údržbáři budov	0,2	160,6	2,4	13,8	8,4	3,8
71194 Stavební montéři (kromě montérů suchých staveb)	0,2	169,7	3,2	6,0	0,9	2,9
71195 Kvalifikovaní stavební dělníci hlavní stavební výroby	0,4	162,6	6,1	15,2	8,3	5,0
7126 Instalatéři, potrubáři, stavební zámečníci a stavební klempíři	0,5	160,1	4,0	15,9	8,8	5,0
71261 Stavební instalatéři	0,2	159,8	2,6	14,9	8,6	4,0

Revidované výsledky ke dni 21. 11. 2012

**Měsíční odpracovaná a neodpracovaná doba
podle podskupin a kategorií zaměstnání CZ-ISCO**

Podskupina zaměstnání/ Kategorie zaměstnání CZ-ISCO	Počet zaměstnanců přepočtený podle evid. měsíců	Odpracovaná doba		Neodpracovaná doba		
		Celkem	z toho přesčas	Celkem	z toho	
					Dovolená	Nemoc
tis. osob	hod/měs	hod/měs	hod/měs	hod/měs	hod/měs	
71263 Instalatéři vodovodů	0,1	161,0	5,5	16,3	9,3	5,5
71264 Instalatéři ústředního topení	0,1	161,5	6,2	16,1	8,4	5,5
71266 Stavební zámečníci	0,1	156,9	3,2	18,4	8,5	7,5
7131 Malíři (vč.stavebních lakýrníků a natěračů), tapetáři	0,1	159,5	2,5	15,0	8,0	4,4
71311 Malíři interiérů	0,1	159,3	2,7	15,5	7,9	4,7
7213 Pracovníci na zpracování plechu	0,1	155,8	1,7	18,0	10,3	5,5
7222 Nástrojaři a příbuzní pracovníci	1,8	158,7	3,1	16,4	9,2	5,6
72222 Zámečníci strojů	0,1	157,2	2,7	17,1	9,3	5,4
72223 Provozní zámečníci, údržbáři	1,7	158,8	3,1	16,4	9,2	5,6
7231 Mechanici a opraváři motorových vozidel	0,9	159,0	2,6	15,9	8,1	4,9
72311 Mechanici a opraváři osobních automobilů	0,4	159,0	2,5	16,3	8,7	5,0
72312 Mechanici a opraváři nákladních automobilů	0,4	159,6	2,4	14,7	6,9	4,5
7232 Mechanici a opraváři leteckých motorů a zařízení	0,1	151,3	0,0	21,2	11,8	2,3
7233 Mechanici a opraváři zeměděl., průmysl. a j.strojů, zařízení	0,2	161,4	2,2	13,9	8,6	3,1
7311 Výrobci, mechanici, opraváři přesných přístrojů a zařízení	0,1	161,9	6,9	16,7	7,3	4,9
7317 Tradiční zpracovatelé dřeva, proutí a příbuzných materiálů	0,1	165,0	1,5	9,2	3,8	2,9
73172 Umělečtí truhláři a řezbáři	0,1	165,1	1,6	9,2	3,8	3,0
7319 Umělečtí kováři, zámečníci, kameníci, štukatéři apod.prac.	0,1	165,6	2,8	8,6	2,9	2,6
7322 Tiskaři	0,1	159,3	1,4	13,9	7,8	3,2
7323 Pracovníci konečné úpravy tisku a vazači knih	0,1	153,7	0,2	18,5	7,0	7,9
7411 Stavební a provozní elektrikáři	0,7	161,3	5,5	15,9	8,9	4,8
7412 Elektromechanici	0,6	162,2	4,9	14,1	7,9	4,0
74121 Elektromechanici elektrických zařízení (kr.v dopr.prostřed.)	0,2	164,7	4,9	12,7	7,3	2,8
74123 Provozní elektromechanici	0,4	161,3	5,0	14,6	8,1	4,4
7421 Mechanici a opraváři elektronických přístrojů	0,1	171,4	14,1	12,1	8,4	1,0
7422 Mechanici a opraváři ICT	0,1	159,3	6,4	16,8	9,8	5,0
7522 Truhláři (kr.stavebních) a pracovníci v příbuzných oborech	0,2	156,5	2,2	17,8	8,3	6,8
7531 Krejčí, kožešníci a kloboučníci	0,4	164,3	0,8	8,7	2,8	3,4
75311 Krejčí	0,3	164,6	0,8	8,4	2,8	3,5
7533 Švadleny, šičky, vyšivači a pracovníci v příbuzných oborech	0,4	158,6	3,0	16,5	7,6	6,5
8111 Obsluha důlních zařízení (vč. horníků)	0,1	158,8	3,7	16,9	9,8	5,8
8157 Obsluha strojů v prádelnách a čistírnách	1,6	153,0	0,5	19,6	9,5	7,6
8182 Obsluha parních turbín, kotlů a příbuzných zařízení	0,7	159,6	5,2	14,9	9,6	3,8
81822 Obsluha kotlů na vytápění, výměníků (kr.kotlů lodí, lokomotiv)	0,6	159,2	4,4	14,7	9,2	3,9
81825 Obsluha zařízení spaloven	0,1	165,1	14,7	16,6	11,6	3,9
8189 Obsluha stacionárních strojů a zařízení j.n.	0,4	160,9	6,4	15,5	10,8	3,2
81891 Obsluha zařízení ve vodáren. a vodohospod.(vč.čistíren vody)	0,3	160,3	6,2	16,0	11,0	3,5
8322 Řidiči osobních a malých dodávkových automobilů, taxikáři	3,1	167,1	10,8	14,1	8,7	3,6
83221 Řidiči osobních a malých dodávkových automobilů	2,3	167,1	9,3	14,0	8,5	3,7
83223 Řidiči dopravy nemocných a raněných	0,9	166,9	14,7	14,4	9,3	3,4
8331 Řidiči autobusů, trolejbusů a tramvají	0,1	168,7	11,6	15,3	9,0	4,1
83311 Řidiči autobusů v městské hromadné dopravě	0,1	160,6	5,0	16,5	9,2	5,5
83312 Řidiči autobusů v dálkové přepravě osob	0,1	175,0	16,9	14,4	8,8	3,1

Revidované výsledky ke dni 21. 11. 2012

**Měsíční odpracovaná a neodpracovaná doba
podle podskupin a kategorií zaměstnání CZ-ISCO**

Podskupina zaměstnání/ Kategorie zaměstnání CZ-ISCO	Počet zaměstnanců přepočtený podle evid. měsíců	Odpracovaná doba		Neodpracovaná doba		
		Celkem	z toho přesčas	Celkem	z toho	
	tis. osob	hod/měs	hod/měs	hod/měs	Dovolená hod/měs	Nemoc hod/měs
8332 Řidiči nákladních automobilů, tahačů a speciálních vozidel	4,7	160,2	5,4	15,9	7,8	4,9
83321 Řidiči nákladních automobilů (kromě tahačů)	3,4	160,7	5,8	15,8	7,5	5,0
83323 Řidiči popelářských vozů	0,1	160,5	4,5	16,8	10,4	1,7
83324 Řidiči silničních úklidových vozidel	0,3	158,2	3,9	18,3	11,0	5,0
8341 Řidiči a obsluha zemědělských a lesnických strojů	0,6	156,9	2,9	18,6	9,5	6,9
83411 Traktoristé a obsluha zemědělských strojů	0,5	156,4	2,9	19,1	9,8	7,1
8342 Obsluha železničních, zemních a příbuzných strojů a zařízení	0,2	158,3	4,8	17,9	9,8	6,1
83422 Obsluha zemních a příbuzných strojů	0,2	158,3	4,8	17,9	9,8	6,1
8344 Obsluha vysokozdvížných a jiných vozíků a skladníci	0,4	158,5	3,8	17,0	7,9	5,2
83443 Skladníci, obsluha manipulačních vozíků	0,4	158,3	3,8	17,3	7,8	5,4
9112 Uklízeči a pomocníci v hotelích, admin., průmysl. a j. objektech	25,1	158,5	0,6	14,1	6,0	6,3
91121 Uklízeči a pomocníci v administrativních objektech	4,6	157,2	0,4	15,3	7,2	6,4
91122 Uklízeči a pomocníci ve zdravotnických, sociálních zařízeních	4,8	153,9	1,6	19,0	9,5	7,3
91123 Uklízeči a pomocníci v ubytovacích a vzdělávacích zařízeních	12,8	161,2	0,3	11,3	3,7	6,0
91127 Uklízeči prodejních prostor	0,7	156,3	0,4	16,1	7,8	6,5
91128 Uklízeči v provozovnách osobních služeb	0,2	152,8	0,3	19,3	8,7	8,3
9121 Pracovníci pro ruční praní a žehlení	0,6	156,3	0,2	15,8	7,7	5,6
9312 Figuranti, dělníci výkop. prací a dělníci výstavby inženýr. děl	0,3	155,0	2,4	19,7	7,4	9,7
9333 Pomocní manipulační pracovníci (kromě výroby)	1,5	156,2	3,3	18,7	9,8	6,5
93331 Pomocní skladníci	0,4	156,9	1,9	16,9	8,6	6,0
93332 Pomocní manipulační pracovníci v dopravě	0,2	156,1	4,8	20,8	10,9	7,6
93333 Pomocní pracovníci obchodního provozu	0,5	155,9	3,5	18,6	10,2	5,9
9412 Pomocníci v kuchyni	0,7	159,7	1,9	14,3	5,4	7,0
9520 Pouliční prodejci (kromě potravin)	1,3	158,6	0,5	14,3	6,4	6,4
9613 Uklízeči veřejných prostranství, čističi kanalizací	6,8	156,6	1,0	17,3	9,9	5,7
96131 Uklízeči veřejných prostranství	4,5	155,8	1,2	18,2	10,3	6,0
9622 Pomocní pracovníci údržby budov	0,8	158,0	3,8	18,0	9,6	6,4



Dodatek

Technický popis šetření

Dodatek - Technický popis šetření

Technický popis šetření přibližuje metodické postupy používané při zpracování platové sféry Informačního systému o průměrném výděлку (ISPV-PLS). Popis je rozdělen do čtyř hlavních kapitol: koncepce šetření, vstupní údaje, nejdůležitější sledované ukazatele a definice vybraných pojmů.

1. Koncepce šetření

Kapitola popisuje základní soubor šetření a strukturu statistického souboru.

1.1. Základní soubor

Základním souborem ISPV-PLS je soubor ekonomických subjektů, definovaný Automatizovaným rozpočtovým informačním systémem (ARIS), spravovaným Ministerstvem financí. ARIS obsahuje informace z účetního a finančního výkaznictví organizačních složek státu, kapitol státního rozpočtu, státních příspěvkových organizací, státních fondů, územních samosprávných celků a jimi zřizovaných příspěvkových organizací v ČR (viz <http://www.info.mfcr.cz/aris>). Ekonomické subjekty, které přísluší do platové sféry, odměňují platem podle § 109, odst. 3 zákona č. 262/2006 Sb., zákoníku práce, ve znění pozdějších předpisů. Statistické šetření ISPV pro platovou sféru využívá dat Informačního systému o platech, provozovaného Ministerstvem financí (viz www.mfcr.cz/isp).

1.2. Struktura souboru ISPV-PLS

Šetření ISPV-PLS za 1. pololetí 2011 vychází ze statistického souboru (obsahuje vstupní údaje vyhovující kontrolám ISPV-PLS) zahrnujícím 13 686 ekonomických subjektů, které reprezentují 560 tisíc zaměstnanců (viz tabulka 1).

Soubor ISPV platové sféry	
Počet ekonomických subjektů	13 686
Počet zaměstnanců	560 tisíc

Tabulka 1

Z hlediska odvětvové skladby (podle klasifikace CZ-NACE) představují platovou sféru ISPV-PLS zejména tři odvětví národního hospodářství České republiky; odvětví veřejné správy, odvětví vzdělávání a odvětví zdravotní a sociální péče. Z hlediska geografického zachycuje šetření ISPV-PLS celou Českou republiku. Následující tabulky ukazují strukturu souboru ISPV-PLS pro 1. pololetí 2011 z odvětvového a regionálního pohledu.

Odvětvová skladba výběrového souboru ISPV platové sféry		
Kód CZ-NACE	Sekce	Počet ES
A	Zemědělství, lesnictví a rybářství	11
B	Těžba a dobývání	0
C	Zpracovatelský průmysl	0
D	Výroba a rozvod elektřiny, plynu, tepla	0
E	Zásobování vodou, činnosti související s odpady	81
F	Stavebnictví	0
G	Obchod, opravy motorových vozidel	0
H	Doprava a skladování	18
I	Ubytování, stravování a pohostinství	187
J	Informační a komunikační činnosti	15
K	Peněžnictví a pojišťovnictví	0
L	Činnosti v oblasti nemovitostí	44
M	Profesní, vědecké a technické činnosti	33
N	Administrativní a podpůrné činnosti	5
O	Veřejná správa, obrana, sociální zabezpečení	3 943
P	Vzdělávání	7 528
Q	Zdravotní a sociální péče	970
R	Kulturní, zábavní a rekreační činnosti	616
S	Ostatní činnosti	235

Tabulka 2

Regionální skladba výběrového souboru ISPV platové sféry		
Kód NUTS 3	Kraj	Počet ES
CZ010	Hlavní město Praha	947
CZ020	Středočeský	1 883
CZ031	Jihočeský	903
CZ032	Plzeňský	787
CZ041	Karlovarský	421
CZ042	Ústecký	988
CZ051	Liberecký	608
CZ052	Královéhradecký	882
CZ053	Pardubický	875
CZ063	Vysočina	839
CZ064	Jihomoravský	1 748
CZ071	Olomoucký	1 050
CZ072	Zlínský	912
CZ080	Moravskoslezský	1 352

Tabulka 3

2. Vstupní údaje

Kapitola popisuje specifika sběru dat pro šetření ISPV-PLS, nejdůležitější vstupní údaje, kvalitu údajů a používané klasifikace a číselníky.

2.1. Sběr dat

Vlastní sběr dat pro ISPV-PLS zabezpečuje Informační systém o platech. ISPV-PLS přebírá kompletní soubor platové sféry, předzpracovaný pro účely Informačního systému o platech, a provádí na něm specifické kontroly.

2.2. Nejdůležitější vstupní údaje

Šetření ISPV-PLS monitoruje s pololetní periodicitou platovou úroveň a pracovní dobu jednotlivých zaměstnání podle klasifikace CZ-ISCO v České republice.

Hrubý plat je součtem platu za práci, náhrad platu a odměn za pracovní pohotovost, které jsou přímo sbíranými položkami. Plat je definován v § 109, odst. 3 zákona č. 262/2006 Sb., zákoníku práce, ve znění pozdějších předpisů. Šetření ISPV-PLS sleduje i strukturu hrubého měsíčního platu, tj. odměny, příplatky a náhrady.

Šetření ISPV-PLS dále sleduje pracovní dobu zaměstnanců. Vstupní věta o zaměstnanci obsahuje odpracovanou dobu za sledované období, a z ní počet přesčasových hodin. Odpracovaná doba u zaměstnanců odměňovaných měsíčním platem nezahrnuje dobu svátků v jinak pracovních dnech. Věta dále obsahuje celkovou neodpracovanou dobu za sledované období, z ní počet hodin nemoci a dovolené.

2.3. Kvalita údajů

Zjišťované charakteristiky podléhají nevýběrovým chybám, neboť se nejedná o výběrové šetření. Nevýběrové chyby bývají způsobeny především špatnou kvalitou dat předávaných respondenty (neúplné a chybné údaje) do Informačního systému o platu. Při zpracovávání údajů je jejich vliv snižován několikastupňovými kontrolními mechanismy a častými kontakty zpracovatele šetření s respondenty.

2.4. Klasifikace a číselníky

ISPV-PLS používá standardní statistické klasifikace a číselníky (podrobněji popsane na www.czso.cz). Použití platných statistických klasifikací je závazné jak pro orgán vykonávající státní statistickou službu, tak pro zpravodajské jednotky, které poskytují údaje pro statistické zjišťování. ISPV-PLS používá následující klasifikace a číselníky:

CZ-ISCO

Klasifikace zaměstnání; vydáno sdělením ČSÚ č. 206/2010 Sb. ze dne 16. června 2010 o zavedení Klasifikace zaměstnání CZ-ISCO.

CZ-ICSE	Klasifikace postavení v zaměstnání; vydáno sdělením ČSÚ č. 494/2003 Sb. ze dne 18. prosince 2003 o vydání Klasifikace postavení v zaměstnání.
KKOV	Klasifikace kmenových oborů vzdělání; od 1. ledna 2009 převzalo MŠMT gesci za Klasifikaci kmenových oborů vzdělání (KKOV) jako resortní klasifikaci. Správu této klasifikace zajišťuje ÚIV. Soustava oborů vzdělání v základním, středním a vyšším odborném vzdělávání byla stanovena nařízením vlády č. 211/2010 Sb.
LAU 1	Číselník okresů; od 1. ledna 2008 je systém statistické klasifikace územních struktur v České republice rozdělen, v souladu se systémem Eurostatu, na dvě části: klasifikace CZ-NUTS a systém LAU (Local Administrative Units). Z hlediska statistiky mají LAU závazný charakter. Jednotky LAU 1 (dřívější NUTS 4) jsou v ČR tvořeny okresy. Územní jednotky na úrovni LAU 1 přebírají kódy od dřívějších jednotek NUTS 4. Proti NUTS 4 jsou v LAU 1 následující změny: <ul style="list-style-type: none"> - do kódů LAU 1 okresů krajů Vysočina a Jihomoravského se promítá změna kódů NUTS 3 těchto krajů, - Praha se na úrovni LAU 1 nečlení.
CZ-NACE	Klasifikace ekonomických činností (CZ-NACE); vydáno sdělením ČSÚ č. 244/2007 Sb. ze dne 18. září 2007 o zavedení Klasifikace ekonomických činností.
CZ-GEONOM	Klasifikace zemí; vydáno sdělením ČSÚ č. 487/2003 Sb. ze dne 18. prosince 2003 o vydání Klasifikace zemí. Poslední aktualizace byla provedena k 15. prosinci 2008 sdělením ČSÚ č. 429/2008 Sb. ze dne 26. listopadu 2008 o aktualizaci Klasifikace zemí a o ukončení zveřejňování aktualizací.

3. Nejdůležitější sledované ukazatele

Kapitola popisuje nejdůležitější sledované ukazatele, algoritmy jejich výpočtu a kritéria pro zahrnutí zaměstnanců do dalších výpočtů.

3.1. Hrubý měsíční plat

Hrubý plat je v ISPV-PLS definován jako součet platu za práci, náhrad platu a odměny za pracovní pohotovost za sledované období. **Hrubý měsíční plat** zaměstnance se vypočte podle vzorce:

$$\text{HMP} = \frac{\text{PLAT} + \text{NAHRADY} + \text{POHOTOV}}{\text{MESPLAC}_{\text{prep}}}$$

kde :

HMP	je hrubý měsíční plat zaměstnance,
PLAT	je plat za práci zaměstnance v kumulaci za sledované období (vstupní položka věty o zaměstnanci),
NAHRADY	jsou náhrady platu zaměstnance v kumulaci za sledované období (vstupní položka věty o zaměstnanci),
POHOTOV	je odměna za pracovní pohotovost zaměstnance v kumulaci za sledované období (vstupní položka věty o zaměstnanci),
MESPLAC _{prep}	je počet přepočtených placených měsíců zaměstnance, tj. počet měsíců, které zaměstnanec odpracoval nebo za které pobíral náhrady platu (vyjma náhrady za dobu dočasné pracovní neschopnosti).

Počet přepočtených placených měsíců MESPLAC_{prep} je roven počtu kalendářních měsíců (6 při 1. pololetí, 12 při celém roku) v případě, že zaměstnanec s plným pracovním úvazkem po celé sledované období pracoval nebo pobíral náhrady platu (s výjimkou náhrady za dobu dočasné pracovní neschopnosti). Pokud zaměstnanec byl v evidenčním stavu kratší dobu než sledované období, bude jeho počet placených měsíců zkrácen poměrem počtu pracovních dnů v evidenčním stavu a ve sledovaném období. Měl-li zaměstnanec sjednán kratší pracovní úvazek, bude jeho počet placených měsíců zkrácen poměrem kratšího a plného úvazku. Podobně se počet placených měsíců zkrátí, pokud zaměstnanec měl tzv. neplacenou absenci (např. neplacené volno, nemoc, ošetřování člena rodiny).

Při výpočtu charakteristik hrubého měsíčního platu (např. medián, průměr) za určitou skupinu zaměstnanců vstupuje každý zaměstnanec do výpočtu s váhou, odpovídající počtu jeho placených měsíců za sledované období (tzv. váha placené doby). Tedy zaměstnanec, který byl zaměstnán jen část období (nebo měl kratší úvazek, nebo byl nemocný) má menší vliv na výslednou charakteristiku. Vážený způsob výpočtu umožňuje korektní srovnání platové úrovně jednotlivých zaměstnání a srovnávání v čase.

Počet zaměstnanců přepočtený podle placených měsíců je vypočten jako podíl součtu přepočtených placených měsíců za určitou skupinu zaměstnanců a počtu kalendářních měsíců ve sledovaném období (6 při 1. pololetí, 12 při celém roku).

Měsíční placená doba vyjadřuje počet placených hodin – součet hodin odpracovaných a hodin s náhradou platu (vyjma náhrady za dobu dočasné pracovní neschopnosti) za plně placený měsíc. Výpočet je konzistentní s výpočtem hrubého měsíčního platu.

Kritéria pro zahrnutí zaměstnance do výpočtů výše uvedených ukazatelů jsou následující:

- přepočtený počet placených měsíců zaměstnance je alespoň jeden měsíc,
- stanovená týdenní pracovní doba na dané pracovní místo je alespoň 30 hodin (dle doporučení Eurostatu).

Počet zaměstnanců a hrubá měsíční mzda/plat podle ISPV jsou rozdílné od údajů mzdové statistiky ČSÚ, neboť počet zaměstnanců přepočtený podle placených měsíců v rámci ISPV je nižší než přepočtený počet zaměstnanců z výkaznictví ČSÚ, a z toho důvodu je pak průměrná hrubá měsíční mzda/plat z šetření ISPV vyšší než hrubá měsíční mzda/plat podle ČSÚ. Počet zaměstnanců přepočtený podle placených měsíců na rozdíl od přepočteného počtu zaměstnanců uveřejňovaného ve mzdových šetřeních ČSÚ neobsahuje zaměstnance po dobu jejich neplacené absence (např. neplacené volno, nemoc, ošetřování člena rodiny), tj. po dobu, kdy zaměstnanci nedostávají náhrady, které jsou součástí hrubé mzdy. Navíc v ukazatelích ISPV nejsou zahrnuti zaměstnanci, kteří nesplňují výše uvedená kritéria pro zahrnutí zaměstnance do výpočtů. Koncept výpočtu hrubé měsíční mzdy/platu podle ISPV, který se používá mj. ve výdělkových šetřeních Eurostatu (viz šetření Structure of Earnings Survey), umožňuje provádět přesnější srovnání mezd/platů jednotlivých skupin zaměstnanců (a zejména jednotlivých zaměstnání) bez ovlivnění neplacenou absencí.

3.2. Měsíční odpracovaná a neodpracovaná doba

Měsíční odpracovaná doba zaměstnance se vypočte podle vzorce:

$$\text{ODPRACD}_{\text{mes}} = \frac{\text{ODPRACD}}{\text{MESEVID}_{\text{prep}}}$$

kde :

- ODPRACD_{mes} je měsíční odpracovaná doba zaměstnance,
- ODPRACD je odpracovaná doba zaměstnance v kumulaci za sledované období (vstupní položka věty o zaměstnanci),
- MESEVID_{prep} je počet přepočtených evidenčních měsíců zaměstnance, tj. počet měsíců, odpovídajících délce pracovního úvazku a délce pracovního poměru ve sledovaném období.

Počet přepočtených evidenčních měsíců MESEVID_prep je roven počtu kalendářních měsíců v případě, že zaměstnanec s plným pracovním úvazkem po celé sledované období byl v pracovním poměru a nebyl na mateřské či rodičovské dovolené. Pokud zaměstnanec byl v evidenčním stavu kratší dobu než sledované období, bude jeho počet evidenčních měsíců zkrácen poměrem počtu pracovních dnů v evidenčním stavu a ve sledovaném období. Měl-li zaměstnanec sjednán kratší pracovní úvazek, bude jeho počet evidenčních měsíců zkrácen poměrem kratšího a plného úvazku.

Průměrná měsíční odpracovaná doba za určitou skupinu zaměstnanců je vypočtena jako vážená charakteristika, v níž měsíční odpracovaná doba každého zaměstnance má váhu odpovídající počtu jeho evidenčních měsíců ve sledovaném období (tzv. váha evidenční doby). Tedy zaměstnanec, který byl zaměstnán jen část období (nebo měl kratší úvazek) má menší vliv na výsledný průměr. Vážený způsob výpočtu umožňuje korektní srovnání průměrné odpracované doby podle jednotlivých zaměstnání a v jednotlivých letech.

Obdobně jako odpracovaná doba se počítají měsíční neodpracovaná doba a průměrné měsíční údaje o přesčasu, dovolené a nemoci.

Počet zaměstnanců přepočtený podle evidenčních měsíců je vypočten jako podíl součtu přepočtených evidenčních měsíců za určitou skupinu zaměstnanců a počtu kalendářních měsíců ve sledovaném období (6 při 1. pololetí, 12 při celém roce).

Kritéria pro zahrnutí zaměstnance do výpočtů výše uvedených ukazatelů jsou stejná jako u platových sestav:

- přepočtený počet placených měsíců zaměstnance je alespoň jeden měsíc,
- stanovená týdenní pracovní doba na dané pracovní místo je alespoň 30 hodin (dle doporučení Eurostatu).

4. Definice vybraných pojmů

Ekonomický subjekt	Ekonomický subjekt je právní subjekt nebo fyzická osoba s postavením podnikatele, zapsaná do registru ekonomických subjektů ČSÚ. Každému ekonomickému subjektu se přiděluje identifikační číslo (IČO).
Organizační jednotka	Z hlediska výdělkové statistiky ISPV se dělí ekonomické subjekty na organizační jednotky podle okresu, ve kterém jednotky působí. Organizační jednotku tvoří všechny útvary ekonomického subjektu, které působí ve stejném okrese.
Zpravodajská jednotka	Zpravodajskou jednotkou je právní osoba, organizační složka státu nebo fyzická osoba, od níž se požaduje poskytnutí údajů ve statistickém zjišťování podle zákona č. 89/1995 Sb., o státní statistické službě ve znění pozdějších předpisů.
Sledované období	Sledované období je období od začátku roku do konce čtvrtletí, ve kterém se statistické zjišťování provádí.
Mzdová sféra	Do mzdové sféry patří subjekty, které odměňují mzdou podle § 109, odst. 2 zákona č. 262/2006 Sb., zákoníku práce, ve znění pozdějších předpisů.
Platová sféra	Do platové sféry patří subjekty, které odměňují platem podle § 109, odst. 3 zákona č. 262/2006 Sb., zákoníku práce, ve znění pozdějších předpisů.
Soubor ISPV-PLS	Souborem ISPV platové sféry je soubor ekonomických subjektů, definovaný Automatizovaným rozpočtovým informačním systémem (ARIS). (viz http://www.info.mfcr.cz/aris).



Přílohy

Dotazník

Dotazník

Abychom maximalizovali efekt naší práce a přizpůsobili ji Vaším potřebám, dovoluujeme si předložit Vám následující dotazník, zaměřený na zjištění Vašich názorů na publikaci a celé šetření ISPV. Chcete-li přispět k tomuto úsilí a spolupodílet se na tvorbě platových statistických šetření, prosíme, vyplňte následující dotazník a odešlete na adresu zpracovatele šetření, uvedenou na druhé stránce publikace.

1 Kdo jste? (nepovinný údaj)

Jméno:

Adresa:

E-mail:

2 Proč se zajímáte o platovou statistiku?

- 2.1 Platová statistika mě zajímá převážně jako
 zaměstnavatele zaměstnance odboráře z jiných důvodů
- 2.2 K jakému specifickému účelu publikaci používáte?
 pro informaci/zajímá mě to
 využívám ve své profesi
 k usměrňování platového vývoje
 jako zdroj informací pro kolektivní vyjednávání
 jako zdroj dat pro výzkum
 ke studiu
- 2.3 Využíváte i jiné zdroje informací o výdělcích?
 Český statistický úřad
 šetření poradenských firem
 informace od zaměstnavatelských svazů, odborových organizací
 tisk

3 Jak hodnotíte obsah publikace?

- 3.1 Do jaké míry publikace vyhovuje Vaším potřebám?
 do značné míry málo nevyhovuje
- 3.2 Rozsah publikace je
 vyhovující příliš velký nedostatečný
- 3.3 Forma tabulek je

vyhovující málo přehledná nevhovující

- 3.4 Jsou používané indikátory platového vývoje (průměrný hodinový výdělek, měsíční hrubý plat) a údaje o odpracovaném čase (placená doba, odpracovaná doba) dostatečně srozumitelné?
 ano částečně vůbec ne

- 3.5 Které statistiky používáte?
 průměr medián kvartily decily

- 3.6 Postačuje technický popis šetření v dodatku publikace k získání základního přehledu o použitých metodách a postupech?
 ano částečně vůbec ne nevím

- 3.7 Používáte i další formy výsledků šetření ISPV?
 na stránkách www.mpsv.cz na stránkách www.ispv.cz

- 3.8 Máte námět pro zlepšení úrovně výsledkové publikace?

4 Co jste se dověděli z výsledků šetření?

- 4.1 Poskytuje statistické šetření ISPV celkově užitečné informace o úrovni výdělků podle zaměstnání?
 ano částečně vůbec ne

- 4.2 Máte námět pro zlepšení úrovně šetření?
