



# Informační systém o průměrném výdělku

rok  
**2011**  
Platová sféra

## **Copyright - MPSV ČR**

Publikace ani její část nesmí být kopírována, rozšiřována a zařazována do informačních systémů v jakékoliv formě (elektronické, mechanické, optické, magnetické aj.) bez písemného souhlasu

**Ministerstva práce a sociálních věcí**

**Zpracovatel: TREXIMA, spol. s r.o., tř. T. Bati 299, 764 21 Zlín - Louky**



# Informační systém o průměrném výdělku

rok  
**2011**  
Platová sféra

Revidované výsledky ke dni 26. 3. 2013



## O b s a h :

<b>Úvod</b> .....	7
-------------------	---

**Výsledková část - platová sféra ČR**

Základní metodické přístupy .....	11
Popis publikovaných tabulek .....	12

**Hrubý měsíční plat**

PLS-M0 Základní informace o hrubém měsíčním platu.....	15
PLS-M1 Hrubý měsíční plat podle pohlaví a věku .....	16
PLS-M2 Hrubý měsíční plat podle vzdělání.....	18
PLS-M4 Hrubý měsíční plat podle krajů .....	20
PLS-M5 Hrubý měsíční plat podle státního občanství.....	22
PLS-M6 Hrubý měsíční plat podle секcí ekonomických činností CZ-NACE.....	22
PLS-M7 Hrubý měsíční plat podle hlavních tříd a tříd zaměstnání CZ-ISCO .....	24
PLS-M8 Hrubý měsíční plat podle podskupin a kategorií zaměstnání CZ-ISCO .....	28

**Měsíční odpracovaná a neodpracovaná doba**

PLS-T0 Základní informace o měsíční odpracované a neodpracované době .....	45
PLS-T1 Měsíční odpracovaná a neodpracovaná doba podle pohlaví a věku.....	46
PLS-T2 Měsíční odpracovaná a neodpracovaná doba podle vzdělání .....	47
PLS-T4 Měsíční odpracovaná a neodpracovaná doba podle krajů.....	47
PLS-T5 Měsíční odpracovaná a neodpracovaná doba podle státního občanství .....	48
PLS-T6 Měsíční odpracovaná a neodpracovaná doba podle секcí ekonomických činností CZ-NACE .....	48
PLS-T7 Měsíční odpracovaná a neodpracovaná doba podle hlavních tříd a tříd zaměstnání CZ-ISCO .....	49
PLS-T8 Měsíční odpracovaná a neodpracovaná doba podle podskupin a kategorií zaměstnání CZ-ISCO .....	51

## **Dodatek - Technický popis šetření**

1. Koncepce šetření .....	61
1.1 Základní soubor .....	61
1.2 Struktura souboru ISPV-PLS .....	61
2. Vstupní údaje .....	63
2.1 Sběr dat .....	63
2.2 Nejdůležitější vstupní údaje .....	63
2.3 Kvalita údajů .....	63
2.4 Klasifikace a číselníky .....	63
3. Nejdůležitější sledované ukazatele .....	65
3.1 Hrubý měsíční plat .....	65
3.2 Měsíční odpracovaná a neodpracovaná doba .....	66
4. Definice vybraných pojmů .....	68

## **Přílohy**

Dotazník .....	71
----------------	----



# Úvod





## Úvod

Informační systém o průměrném výděлку (ISPV) je systém pravidelného monitorování výdělkové úrovně a pracovní doby zaměstnanců v České republice formou statistického šetření. Sledovanými ukazateli výdělkové úrovně jsou hodinový výdělek a hrubá měsíční mzda (plat). Šetření je obsahově harmonizováno se strukturálním šetřením EU „Structure of Earnings Survey“, viz nařízení komise (ES) č. 1916/2000 ve znění pozdějších předpisů. Gestorem šetření je Ministerstvo práce a sociálních věcí (MPSV). K průběhu šetření a k výstupům se vyjadřuje komise, složená ze zástupců MPSV, Českého statistického úřadu (ČSÚ), Ministerstva financí, České národní banky, Českomoravské konfederace odborových svazů, Svazu průmyslu a dopravy ČR, CERGE-EI, VŠE v Praze a dalších institucí. Zpracovatelem ISPV je TREXIMA, spol. s r.o. ([www.trexima.cz](http://www.trexima.cz)).

Šetření ISPV sleduje výdělky ve mzdové i platové sféře. Ve mzdové sféře je zjišťování prováděno pod názvem „Čtvrtletní šetření o průměrném výděлку“ a je zařazeno do programu statistických zjišťování, vyhlášených ČSÚ ve sbírce zákonů pro příslušný kalendářní rok (viz příloha č. 2 Vyhlášky č. 275/2011 Sb., částka 98, kterou se stanoví Program statistických zjišťování na rok 2012) a pro vybrané ekonomické subjekty je povinné. Čtvrtletně jsou zjišťovány základní údaje o mzdách, pracovní době a počtu zaměstnanců. Pololetně jsou navíc zjišťovány podrobné údaje o mzdách a pracovní době jednotlivých zaměstnanců. Zdrojem dat pro platovou sféru je Informační systém o platech, který je spravován Ministerstvem financí a je realizován s pololetní periodou.

Publikace ISPV o mzdách a pracovní době je v odvětvovém třídění vydávána každé čtvrtletí. V každém sudém čtvrtletí je publikace rozšířena o informace o hodinových výdělcích. Vedle čtvrtletních publikací vycházejí vždy za 1. pololetí a za celý rok publikace za mzdovou a platovou sféru s údaji o mzdách a pracovní době v podrobných klasifikacích, zejména podle jednotlivých zaměstnání. Jednou ročně jsou v rámci „Regionální statistiky ceny práce“ (RSCP) vydávány publikace za jednotlivé kraje ČR.

Výsledkové publikace ISPV ve formátu Excel a ve formátu PDF jsou k dispozici na internetových stránkách MPSV ([www.mpsv.cz](http://www.mpsv.cz)) v sekci *Příjmy a životní úroveň*. Regionální statistika je zveřejňována na stránkách <http://portal.mpsv.cz/> v sekci *Zaměstnanost*, v podsekci *Statistiky* pod odkazem *Statistika výdělků*. Všechny výsledkové publikace a aktuální studie a analýzy z oblasti odměňování nabízí portál [www.ispv.cz](http://www.ispv.cz). Ten zároveň slouží jako podpora respondentům ISPV, kteří zde naleznou všechny potřebné informace a podpůrné nástroje pro zaslání dat.

Ministerstvo práce a sociálních věcí děkuje všem respondentům šetření za přípravu vstupních dat pro šetření. Svědomitý přístup respondentů a dodržování termínů pro předání dat umožňují pravidelně uveřejňovat tuto publikaci.





# Výsledková část

platová sféra ČR



## Výsledková část - platová sféra ČR

### Základní metodické přístupy

Tato publikace přináší charakteristiky hrubého měsíčního platu a pracovní doby získané za platovou sféru v rámci šetření ISPV (ISPV-PLS). V ISPV se zařazují do platové sféry ekonomické subjekty, které odměňují platem podle § 109 odst. 3 zákona č. 262/2006 Sb., zákoníku práce, ve znění pozdějších předpisů. Zdrojem dat je Informační systém o platech, který je spravován Ministerstvem financí a je realizován s pololetní periodou.

Primárním výsledkem ISPV jsou statistiky platové úrovně jednotlivých zaměstnání (v klasifikaci CZ-ISCO) v ČR, dále statistiky platů a pracovní doby v členění podle charakteristik zaměstnance i zaměstnavatele. Roční zjišťování hrubých platů, odpracované a neodpracované doby je zdrojem údajů pro šetření Struktura mezd zaměstnanců zajišťovaného ČSÚ.

Vedle podnikového výkaznictví ČSÚ je ISPV dalším zdrojem informací o mzdách a platech v České republice. Výkaznictví ČSÚ sbírá údaje o evidenčním počtu zaměstnanců a vyplacených mzdách za ekonomický subjekt a publikuje průměrné mzdy v členění podle podnikových charakteristik. Jeho účelem je makroekonomický pohled na jednotlivá odvětví ekonomiky v rámci dlouhé časové řady. Naproti tomu údaje z ISPV slouží primárně k porovnávání mzdové úrovně jednotlivých skupin zaměstnanců – při znalosti mzdové diferenciaci, mzdových složek, pracovní doby – mezi sebou v podrobné klasifikaci zaměstnání CZ-ISCO a v různých krajích. Navíc umožňuje standardizované srovnání mezi jednotlivými zeměmi EU. Při srovnávání výsledků průměrných mezd ČSÚ a ISPV je třeba vzít v úvahu rozdílnou definici platové sféry podle ISPV a nepodnikatelské sféry podle ČSÚ a rozdílný způsob přepočtu zaměstnanců (na plně úvazky podle ČSÚ a na plně placenou dobu podle ISPV).

## Popis publikovaných tabulek

Tabulky v publikaci jsou rozděleny podle sledovaných ukazatelů do dvou základních okruhů. Charakteristiky hrubého měsíčního platu, strukturu platu a průměrnou placenou dobu najdete v tabulkách s označením PLS-Mx a charakteristiky měsíční odpracované a neodpracované doby v tabulkách s označením PLS-Tx. V záhlaví každé tabulky naleznete popis období, sféry a typ tabulky.

Tabulky typu Mx obsahují údaj o počtu zaměstnanců přepočteném podle placených měsíců (podrobnější vysvětlení v kapitole 3.1 Technického dodatku), dále nejvýznamnější charakteristiky platové diferenciaci (viz tabulka níže), průměrný plat a jeho složení (podíl odměn, příplatků a náhrad) a nakonec odpovídající měsíční placenou dobu.

Tabulky typu Tx obsahují údaj o počtu zaměstnanců přepočteném podle evidenčních měsíců (podrobnější vysvětlení v kapitole 3.2 Technického dodatku), dále průměrnou měsíční pracovní dobu s uvedením výše přesčasu a neodpracovanou dobu s uvedením doby dovolené a nemoci.

### **Statistické charakteristiky používané ve výsledkových tabulkách:**

1. decil	První decil je hodnota, pod kterou leží 10 % nejnižších hodnot sledovaného znaku.
1. kvartil	První kvartil je hodnota, pod kterou leží 25 % nejnižších hodnot sledovaného znaku.
Medián	Medián je hodnota uprostřed vzestupně uspořádané řady hodnot sledovaného znaku, polovina hodnot je nižší než medián a druhá polovina je vyšší než medián.
3. kvartil	Třetí kvartil je hodnota, nad kterou leží 25 % nejvyšších hodnot sledovaného znaku.
9. decil	Devátý decil je hodnota, nad kterou leží 10 % nejvyšších hodnot sledovaného znaku.
Průměr	Průměr je počítán jako vážený (případně nevážený) aritmetický průměr sledovaného znaku.

### **Ostatní symboly používané ve výsledkových tabulkách:**

"Neuvedeno"	Symbol "Neuvedeno" označuje kategorii zaměstnanců, u které nebyl uveden kód příslušného třídícího znaku.
"*"	Symbol "*" označuje nezveřejnitelný údaj z důvodu malého počtu zaměstnanců (méně než 50).



## Hrubý měsíční plat





## Základní informace o hrubém měsíčním platu

**Medián hrubého měsíčního platu** ..... **23 838 Kč/měs**

Index mediánu hrubého měsíčního platu vůči roku 2010 ..... 100,6 %

## Diferenciace

1. decil - 10 % hrubých měsíčních platů menších než ..... 14 277 Kč/měs

1. kvartil - 25 % hrubých měsíčních platů menších než ..... 18 816 Kč/měs

Medián - 50 % hrubých měsíčních platů menších než ..... 23 838 Kč/měs

3. kvartil - 25 % hrubých měsíčních platů větších než ..... 28 997 Kč/měs

9. decil - 10 % hrubých měsíčních platů větších než ..... 36 692 Kč/měs

**Průměr hrubého měsíčního platu** ..... **25 314 Kč/měs**

Podíl zaměstnanců s podprůměrným hrubým měsíčním platem ..... 60,9 %

## Vybrané složky hrubého měsíčního platu

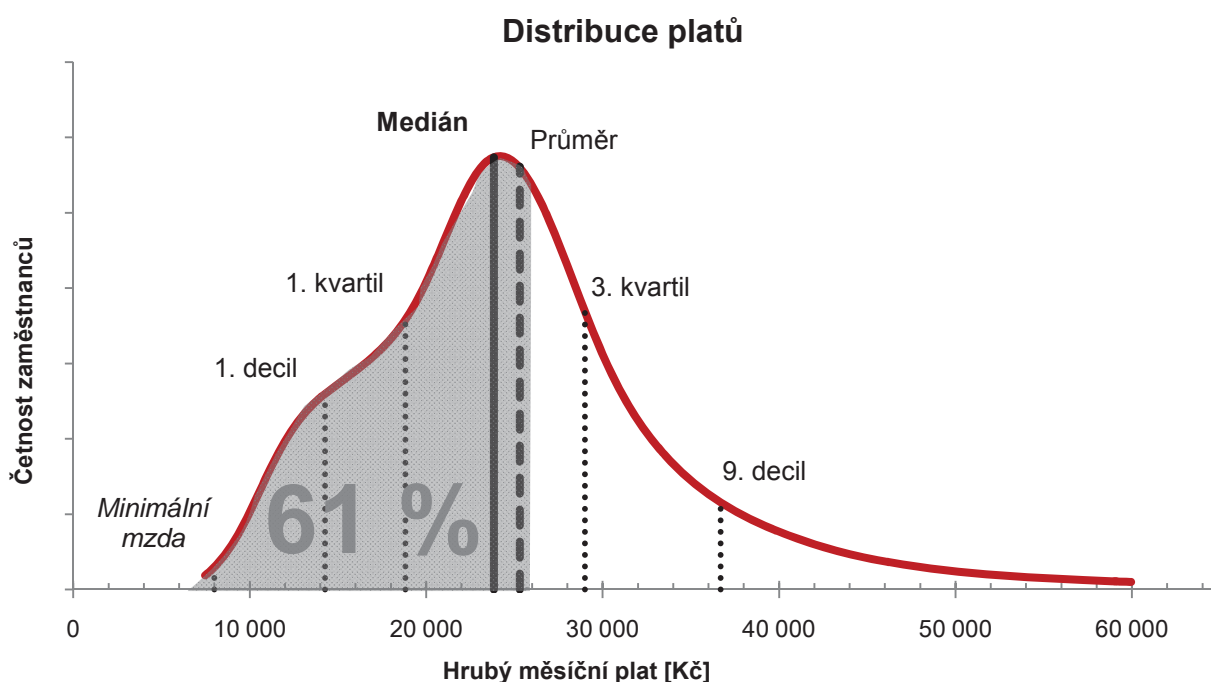
Odměny ..... 6,6 %

Příplatky ..... 15,9 %

Náhrady ..... 11,5 %

**Průměrná placená doba** ..... **174,0 hod/měs**

**Počet zaměstnanců (přepočtený podle placených měsíců)** ..... **625,5 tis. osob**

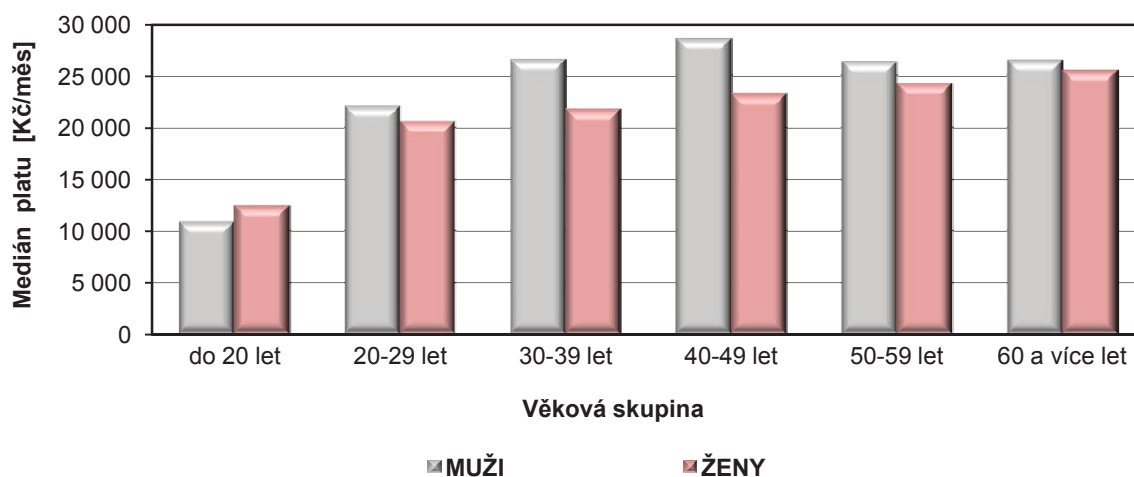


Revidované výsledky ke dni 26. 3. 2013

## Hrubý měsíční plat podle pohlaví a věku

Pohlaví/ Věková skupina	Počet zaměstnanců přepočtený podle placených měsíců	Hrubý měsíční plat	
		Medián	Meziroční index
	tis. osob	Kč/měs	%
<b>CELKEM - platová sféra ČR</b>	<b>625,5</b>	<b>23 838</b>	<b>100,6</b>
do 20 let	0,4	11 121	91,3
20 - 29 let	68,0	21 215	104,1
30 - 39 let	147,8	23 557	101,7
40 - 49 let	186,1	24 326	100,8
50 - 59 let	185,3	24 773	99,9
60 a více let	37,9	25 921	98,8
<b>MUŽI</b>	<b>213,0</b>	<b>25 998</b>	<b>97,6</b>
do 20 let	0,2	10 826	93,6
20 - 29 let	27,7	22 003	98,7
30 - 39 let	62,1	26 498	96,2
40 - 49 let	51,7	28 507	96,1
50 - 59 let	51,4	26 288	97,6
60 a více let	19,9	26 431	98,2
<b>ŽENY</b>	<b>412,5</b>	<b>22 848</b>	<b>101,8</b>
do 20 let	0,2	12 404	97,5
20 - 29 let	40,3	20 532	106,8
30 - 39 let	85,7	21 694	102,9
40 - 49 let	134,4	23 175	100,8
50 - 59 let	133,9	24 175	100,2
60 a více let	18,0	25 463	99,5

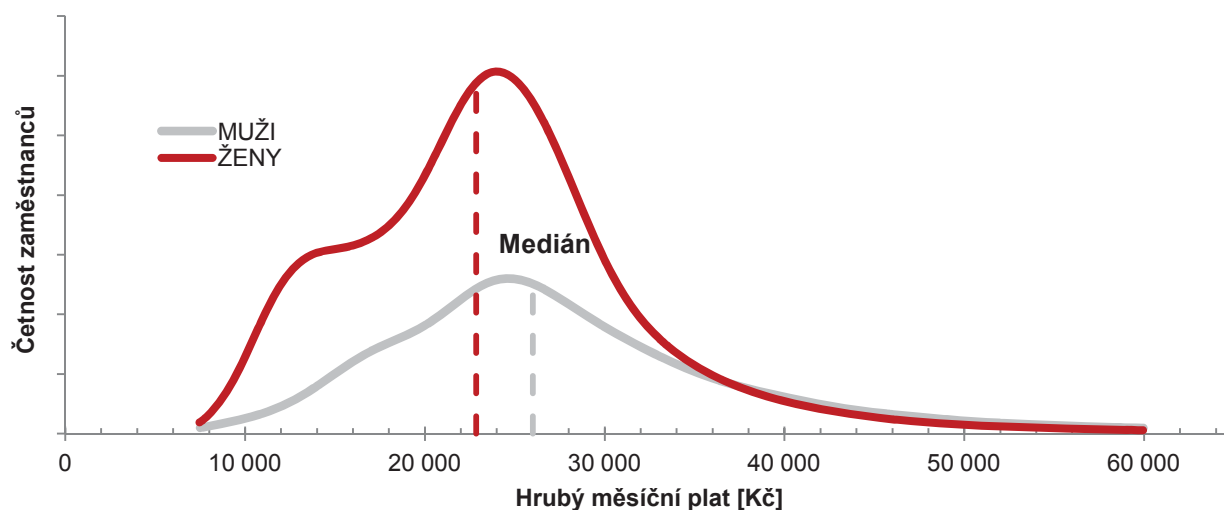
## Medián hrubého měsíčního platu podle pohlaví a věku



## Hrubý měsíční plat podle pohlaví a věku

Diferenciace hrubého měsíčního platu				Hrubý měsíční plat				Placená doba
1. decil	1. kvartil	3. kvartil	9. decil	Průměr	z toho			
Kč/měs	Kč/měs	Kč/měs	Kč/měs		Odměny	Příplatky	Náhrady	
Kč/měs	Kč/měs	Kč/měs	Kč/měs	Kč/měs	%	%	%	hod/měs
<b>14 277</b>	<b>18 816</b>	<b>28 997</b>	<b>36 692</b>	<b>25 314</b>	<b>6,6</b>	<b>15,9</b>	<b>11,5</b>	<b>174,0</b>
8 304	9 776	13 898	16 004	11 927	4,1	7,5	6,7	176,1
14 181	16 944	24 624	28 608	21 455	6,1	15,2	10,9	174,1
14 791	18 733	28 652	35 414	24 905	6,7	17,0	11,3	174,2
14 381	19 329	29 439	37 236	25 777	6,6	16,0	11,6	173,7
13 836	19 241	29 814	38 136	25 998	6,6	15,0	11,7	173,8
14 671	19 690	33 000	44 501	28 333	7,1	16,2	11,5	174,6
<b>16 562</b>	<b>20 930</b>	<b>32 849</b>	<b>42 709</b>	<b>28 657</b>	<b>6,7</b>	<b>20,0</b>	<b>10,8</b>	<b>174,5</b>
8 199	8 941	12 357	15 506	11 175	2,6	8,6	6,5	177,6
14 433	18 019	25 258	29 022	22 132	5,1	18,4	10,2	173,8
17 797	21 879	32 065	40 058	28 429	6,6	21,1	10,6	174,7
18 014	22 742	35 937	45 865	31 277	6,8	21,4	10,7	174,2
16 024	20 573	34 310	45 791	29 458	7,1	18,9	11,1	174,6
15 688	20 000	35 090	47 459	29 731	7,3	17,9	11,4	175,0
<b>13 490</b>	<b>17 846</b>	<b>27 389</b>	<b>33 146</b>	<b>23 588</b>	<b>6,6</b>	<b>13,3</b>	<b>12,0</b>	<b>173,7</b>
8 979	10 770	14 634	16 219	12 785	5,5	6,3	7,0	174,4
14 085	16 436	24 140	28 310	20 990	6,9	12,9	11,4	174,3
13 323	17 150	25 724	31 114	22 354	6,8	13,2	12,0	173,8
13 546	18 433	27 220	32 822	23 660	6,6	13,3	12,1	173,5
13 348	18 643	28 711	34 933	24 671	6,3	13,3	12,0	173,5
13 524	19 360	31 334	40 833	26 786	6,9	14,3	11,6	174,1

## Distribuce platů podle pohlaví



Revidované výsledky ke dni 26. 3. 2013

## Hrubý měsíční plat podle vzdělání

Stupeň dosaženého vzdělání (KKOV)		Počet zaměstnanců přepočtený podle placených měsíců tis. osob	Hrubý měsíční plat	
			Medián	Meziroční index
			Kč/měs	%
Základní a nedokončené	A-C	25,9	13 232	102,4
Střední bez maturity	D,E,H,J	94,0	15 852	100,2
Střední s maturitou	K-M	248,9	23 095	98,6
Vyšší odborné a bakalářské	N,R	45,1	26 030	99,0
Vysokoškolské	T,V	181,2	28 595	101,3
Neuvedeno		30,3	22 808	117,3
<b>CELKEM - platová sféra ČR</b>		<b>625,5</b>	<b>23 838</b>	<b>100,6</b>

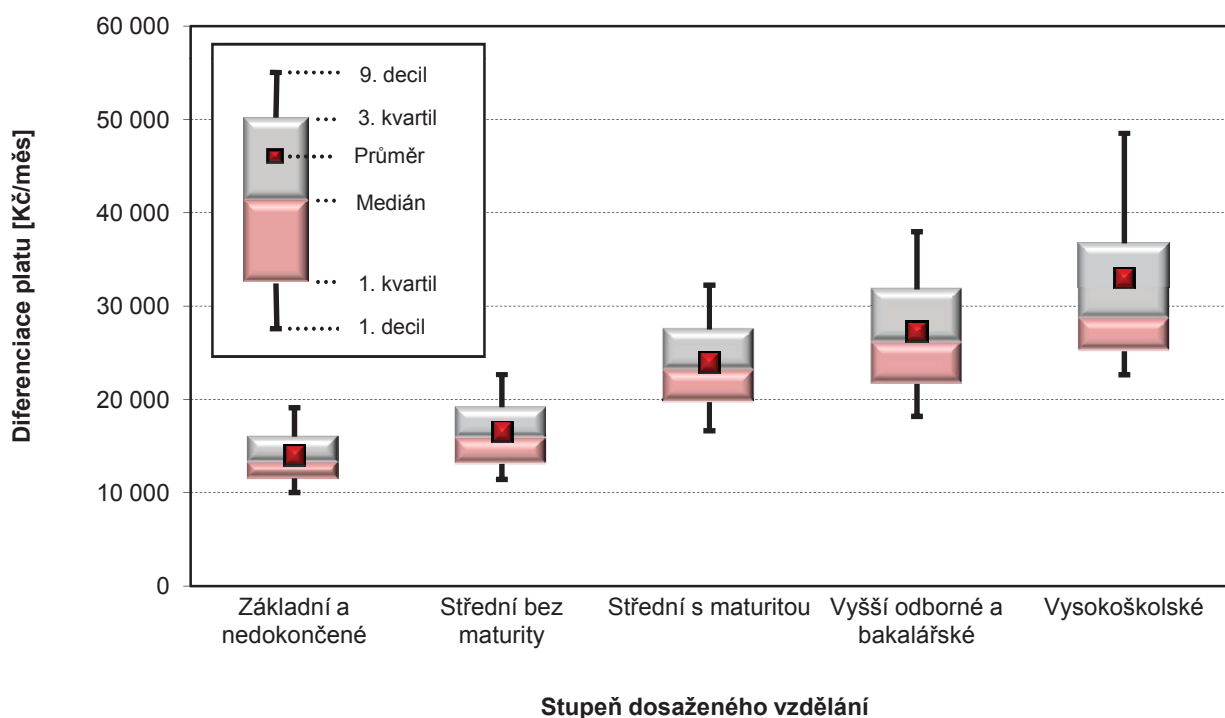
## Struktura zaměstnanců podle vzdělání



## Hrubý měsíční plat podle vzdělání

Diferenciace hrubého měsíčního platu				Hrubý měsíční plat				Placená doba
1. decil	1. kvartil	3. kvartil	9. decil	Průměr	z toho			
Kč/měs	Kč/měs	Kč/měs	Kč/měs		Odměny	Příplatky	Náhrady	
				Kč/měs	%	%	%	hod/měs
10 046	11 564	16 028	19 126	14 058	5,4	10,5	9,8	174,2
11 458	13 099	19 181	22 679	16 595	5,9	13,5	9,5	174,7
16 673	19 717	27 504	32 262	23 989	5,7	15,3	10,9	173,3
18 200	21 695	31 809	37 995	27 331	5,7	17,0	12,6	172,8
22 660	25 167	36 722	48 538	33 044	8,1	17,5	12,3	174,9
15 965	19 342	26 507	31 004	23 644	6,0	12,8	13,3	173,3
<b>14 277</b>	<b>18 816</b>	<b>28 997</b>	<b>36 692</b>	<b>25 314</b>	<b>6,6</b>	<b>15,9</b>	<b>11,5</b>	<b>174,0</b>

## Diferenciace hrubého měsíčního platu podle vzdělání

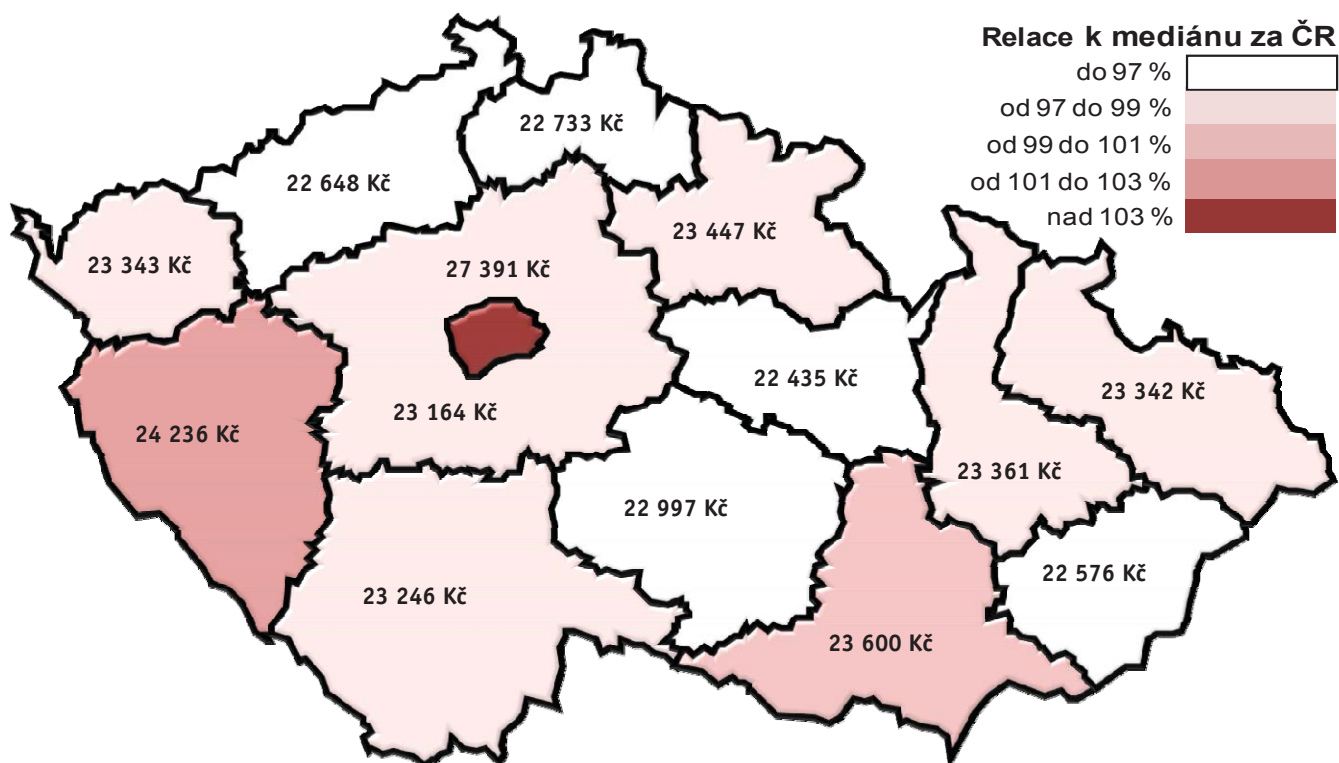


Revidované výsledky ke dni 26. 3. 2013

## Hrubý měsíční plat podle krajů

Kraj NUTS 3	Počet zaměstnanců přepočtený podle placených měsíců	Hrubý měsíční plat	
		Medián	Meziroční index
	tis. osob	Kč/měs	%
CZ010 Hlavní město Praha	120,1	<b>27 391</b>	100,4
CZ020 Středočeský	52,1	<b>23 164</b>	99,8
CZ031 Jihočeský	33,9	<b>23 246</b>	101,1
CZ032 Plzeňský	33,6	<b>24 236</b>	102,5
CZ041 Karlovarský	15,5	<b>23 343</b>	99,6
CZ042 Ústecký	45,1	<b>22 648</b>	99,3
CZ051 Liberecký	22,1	<b>22 733</b>	100,8
CZ052 Královéhradecký	33,0	<b>23 447</b>	100,2
CZ053 Pardubický	26,5	<b>22 435</b>	99,9
CZ063 Vysočina	30,4	<b>22 997</b>	101,0
CZ064 Jihomoravský	75,7	<b>23 600</b>	102,2
CZ071 Olomoucký	39,4	<b>23 361</b>	100,5
CZ072 Zlínský	26,5	<b>22 576</b>	102,0
CZ080 Moravskoslezský	71,6	<b>23 342</b>	102,1

## Medián hrubého měsíčního platu v jednotlivých krajích

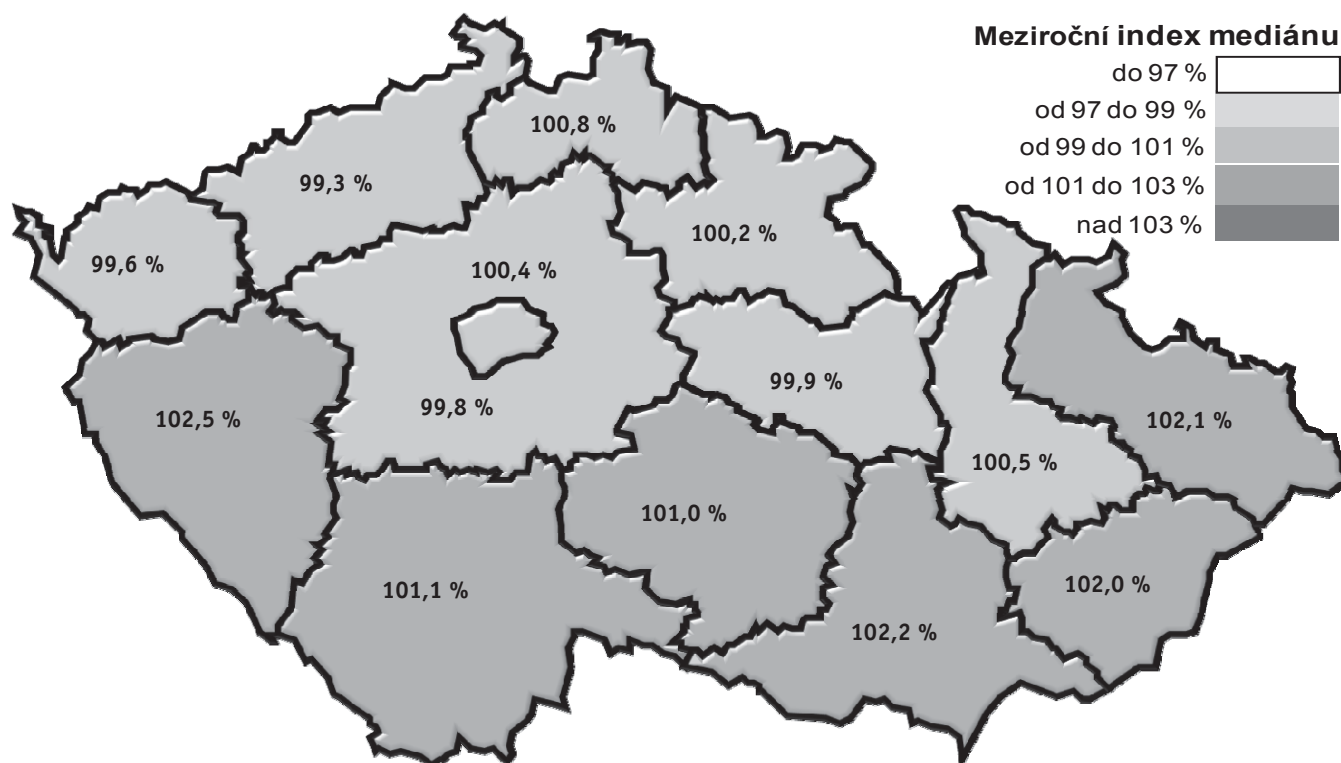


## Hrubý měsíční plat podle krajů

Diferenciace hrubého měsíčního platu				Hrubý měsíční plat				Placená doba
1. decil	1. kvartil	3. kvartil	9. decil	Průměr	z toho			
					Odměny	Příplatky	Náhrady	
Kč/měs	Kč/měs	Kč/měs	Kč/měs	Kč/měs	%	%	%	hod/měs
17 449	21 872	34 557	44 008	29 911	8,3	19,0	10,9	174,9
13 679	18 190	27 579	33 318	23 770	5,7	15,6	11,9	173,9
14 240	18 569	27 689	33 119	23 844	5,5	14,6	12,0	173,2
14 786	19 258	29 311	36 990	25 944	8,3	14,8	11,8	173,1
14 086	18 648	28 081	33 949	24 055	5,9	14,3	12,1	172,2
13 089	17 354	27 711	33 068	23 411	6,6	14,7	12,3	172,7
13 745	18 096	27 494	33 212	23 581	5,7	14,1	12,2	172,8
14 356	18 935	28 119	34 786	24 630	5,7	14,6	12,2	173,8
13 730	17 768	26 633	31 859	22 967	6,1	13,6	12,0	173,6
13 701	18 169	27 210	33 722	24 018	6,4	13,9	11,7	173,5
13 736	18 383	28 576	35 749	24 890	6,0	14,5	11,6	173,9
14 509	18 706	27 734	34 144	24 566	6,3	16,4	10,8	174,7
13 005	17 366	26 904	32 274	23 029	5,9	12,3	12,5	172,9
13 303	17 908	27 999	35 213	24 631	5,3	15,3	12,1	173,8

## Meziroční změna mediánu hrubého měsíčního platu podle krajů

## Meziroční index mediánu



Revidované výsledky ke dni 26. 3. 2013

## Hrubý měsíční plat podle státního občanství

Státní občanství	Počet zaměstnanců přepočtený podle placených měsíců	Hrubý měsíční plat	
		Medián	Meziroční index
	tis. osob	Kč/měs	%
CZ Česká republika	620,5	23 821	100,6
SK Slovensko	3,6	27 798	103,5
UA Ukrajina	0,4	20 716	101,3
PL Polsko	0,2	19 321	102,6
RU Ruská federace	0,1	24 271	107,1
BG Bulharsko	0,1	21 690	106,3
Ostatní	0,5	24 700	104,9
<b>CELKEM - platová sféra ČR</b>	<b>625,5</b>	<b>23 838</b>	<b>100,6</b>

Revidované výsledky ke dni 26. 3. 2013

## Hrubý měsíční plat podle sekcí ekonomických činností CZ-NACE

Sekce CZ-NACE	Počet zaměstnanců přepočtený podle placených měsíců	Hrubý měsíční plat	
		Medián	Meziroční index
	tis. osob	Kč/měs	%
A Zemědělství, lesnictví a rybníkářství	0,6	18 426	88,2
B Těžba a dobývání			
C Zpracovatelský průmysl			
D Výroba a rozvod elektřiny, plynu, tepla			
E Zásobování vodou, činnosti související s odpady	3,6	18 503	104,2
F Stavebnictví			
G Obchod, opravy motorových vozidel			
H Doprava a skladování	6,7	22 749	99,1
I Ubytování, stravování a pohostinství	3,4	16 061	100,6
J Informační a komunikační činnosti	0,3	27 127	107,5
K Peněžnictví a pojišťovnictví			
L Činnosti v oblasti nemovitostí	1,0	22 413	103,7
M Profesionální, vědecké a technické činnosti	2,9	27 402	105,1
N Administrativní a podpůrné činnosti	0,2	19 283	101,6
O Veřejná správa, obrana, sociální zabezpečení	260,1	25 123	97,3
P Vzdělávání	188,0	23 473	105,6
Q Zdravotní a sociální péče	134,0	23 108	101,3
R Kulturní, zábavní a rekreační činnosti	23,5	19 715	99,1
S Ostatní činnosti	1,3	19 470	99,4
<b>CELKEM - platová sféra ČR</b>	<b>625,5</b>	<b>23 838</b>	<b>100,6</b>



## Hrubý měsíční plat podle státního občanství

Diferenciace hrubého měsíčního platu				Hrubý měsíční plat				Placená doba
1. decil	1. kvartil	3. kvartil	9. decil	Průměr	z toho			
Kč/měs	Kč/měs	Kč/měs	Kč/měs		Kč/měs	Odměny	Příplatky	Náhrady
					%	%	%	
14 265	18 802	28 967	36 617	25 280	6,6	15,9	11,5	173,9
17 710	22 458	36 318	49 952	31 371	7,9	18,3	9,9	182,2
13 185	16 547	26 030	34 560	22 769	5,5	15,9	10,8	176,8
12 000	15 037	25 392	31 282	21 275	5,4	12,9	11,0	173,9
15 260	19 339	29 545	41 188	26 332	7,2	12,5	11,3	177,5
15 208	19 211	24 919	29 400	22 566	4,4	9,6	11,4	176,1
16 404	20 897	30 118	41 854	28 059	7,6	14,6	11,6	177,8
<b>14 277</b>	<b>18 816</b>	<b>28 997</b>	<b>36 692</b>	<b>25 314</b>	<b>6,6</b>	<b>15,9</b>	<b>11,5</b>	<b>174,0</b>

## Hrubý měsíční plat podle sekcí ekonomických činností CZ-NACE

Diferenciace hrubého měsíčního platu				Hrubý měsíční plat				Placená doba
1. decil	1. kvartil	3. kvartil	9. decil	Průměr	z toho			
Kč/měs	Kč/měs	Kč/měs	Kč/měs		Kč/měs	Odměny	Příplatky	Náhrady
					%	%	%	
12 968	15 788	22 615	31 396	20 995	7,9	16,8	9,6	181,7
11 410	14 717	22 885	28 143	19 588	7,7	18,7	9,7	177,4
18 585	20 766	25 971	32 520	24 638	11,8	21,3	9,7	174,7
12 382	13 578	20 777	27 536	18 508	7,2	14,9	10,2	174,0
17 917	21 337	35 853	46 004	29 967	21,6	14,9	11,3	173,8
11 780	17 718	26 832	34 746	23 023	7,3	21,3	9,8	174,6
17 930	21 339	35 712	46 353	30 353	10,2	20,6	10,1	174,1
11 883	14 571	25 135	31 161	20 950	9,5	17,5	9,9	182,5
16 594	20 637	31 294	38 813	26 904	6,5	18,3	10,4	172,9
12 732	17 754	27 083	31 263	23 113	6,5	9,8	14,8	173,5
14 284	17 426	29 618	40 797	26 384	6,7	18,6	10,1	176,3
14 011	16 693	23 468	29 170	21 041	5,8	13,3	9,6	174,4
13 450	16 397	23 883	31 816	21 239	9,5	14,7	12,4	176,9
<b>14 277</b>	<b>18 816</b>	<b>28 997</b>	<b>36 692</b>	<b>25 314</b>	<b>6,6</b>	<b>15,9</b>	<b>11,5</b>	<b>174,0</b>

Revidované výsledky ke dni 26. 3. 2013

## Hrubý měsíční plat podle hlavních tříd a tříd zaměstnání CZ-ISCO

Hlavní třída / Třída zaměstnání CZ-ISCO	Počet zaměstnanců přepočtený podle placených měsíců	Hrubý měsíční plat	
		Medián	Meziroční index
	tis. osob	Kč/měs	%
<b>D Manuální pracovníci</b>	<b>121,4</b>	<b>14 827</b>	<b>103,0</b>
<b>T Nemanuální pracovníci</b>	<b>504,1</b>	<b>25 443</b>	<b>100,8</b>
<b>0 Zaměstnanci v ozbrojených silách</b>	<b>19,7</b>	<b>24 124</b>	<b>96,1</b>
01 Generálové a důstojníci v ozbrojených silách	5,9	33 529	95,6
02 Poddůstojníci v ozbrojených silách	6,3	18 437	94,4
03 Ostatní zaměstnanci v ozbrojených silách	7,5	24 161	95,0
<b>1 Řídící pracovníci</b>	<b>32,4</b>	<b>38 116</b>	<b>103,5</b>
11 Nejvyšší státní úředníci, nejvyšší představitelé společností	4,6	45 767	99,5
12 Řídící prac.správy podniku, obchod., admin. a pod. činností	5,3	40 178	99,0
13 Řídící pracovníci výroby, IT, vzdělávání a příbuzných oborů	21,2	37 129	101,4
14 Řídící prac.ubyt.,strav.služeb,obchodu,ost.řídící pracovníci	1,1	29 594	137,8
<b>2 Specialisté</b>	<b>211,3</b>	<b>25 821</b>	<b>103,0</b>
21 Specialisté v oblasti vědy a techniky	11,1	27 440	99,2
22 Specialisté v oblasti zdravotnictví	30,2	33 878	101,3
23 Specialisté v oblasti výchovy a vzdělávání	126,4	24 892	104,1
24 Specialisté v obchodní sféře a veřejné správě	22,1	29 564	100,6
25 Specialisté v oblasti ICT	3,7	28 177	98,8
26 Specialisté obl. právní, sociální, kulturní a příbuz.oblastí	17,9	23 519	100,1
<b>3 Techničtí a odborní pracovníci</b>	<b>176,4</b>	<b>25 017</b>	<b>98,1</b>
31 Techničtí a odborní pracovníci v oblasti vědy a techniky	13,2	22 863	98,2
32 Odborní pracovníci v oblasti zdravotnictví	30,6	25 878	101,1
33 Odborní pracovníci v obchodní sféře a veřejné správě	118,3	25 467	97,0
34 Odborní pracovníci v obl.práva,kultury,sportu,příbuz.oborech	11,0	20 871	99,4
35 Technici v oblasti ICT	3,2	23 137	98,4
<b>4 Úředníci</b>	<b>36,7</b>	<b>20 949</b>	<b>99,9</b>
41 Všeobecní admin.pracovníci,sekretáři,pracovníci zadávání dat	12,9	19 584	100,0
42 Pracovníci informačních služeb,na přepážkách,v příb.oborech	1,8	18 257	99,2
43 Úředníci pro zpracování číselných údajů a v logistice	7,5	19 804	98,7
44 Ostatní úředníci	14,4	23 753	102,4
<b>5 Pracovníci ve službách a prodeji</b>	<b>86,0</b>	<b>16 912</b>	<b>103,2</b>
51 Pracovníci v oblasti osobních služeb	38,8	14 909	102,5
52 Pracovníci v oblasti prodeje	1,4	17 600	101,0
53 Pracovníci osob.péče ve vzdělávání,zdravotnictví,příbuz.obl.	26,8	17 050	103,5
54 Pracovníci v oblasti ochrany a ostrahy	19,0	26 393	96,0

## Hrubý měsíční plat podle hlavních tříd a tříd zaměstnání CZ-ISCO

Diferenciace hrubého měsíčního platu				Hrubý měsíční plat				Placená doba
1. decil	1. kvartil	3. kvartil	9. decil	Průměr	z toho			
Kč/měs	Kč/měs	Kč/měs	Kč/měs		Kč/měs	Odměny	Příplatky	Náhrady
					%	%	%	
<b>11 013</b>	<b>12 429</b>	<b>18 196</b>	<b>22 134</b>	<b>15 974</b>	<b>5,9</b>	<b>12,6</b>	<b>9,8</b>	<b>174,2</b>
<b>18 224</b>	<b>21 428</b>	<b>30 496</b>	<b>38 591</b>	<b>27 563</b>	<b>6,7</b>	<b>16,3</b>	<b>11,8</b>	<b>173,9</b>
<b>15 841</b>	<b>18 730</b>	<b>29 666</b>	<b>37 793</b>	<b>25 766</b>	<b>4,2</b>	<b>33,6</b>	<b>0,0</b>	<b>186,2</b>
25 539	28 921	39 903	48 773	35 913	4,6	38,6	0,0	186,2
15 408	16 649	21 144	23 658	19 122	4,3	27,6	0,0	186,0
13 316	20 726	26 714	29 615	23 441	3,8	31,7	0,0	186,3
<b>26 182</b>	<b>31 348</b>	<b>47 475</b>	<b>59 524</b>	<b>41 497</b>	<b>11,4</b>	<b>26,3</b>	<b>12,4</b>	<b>173,5</b>
27 146	34 860	58 885	76 483	50 003	13,9	29,7	10,5	173,6
26 762	32 012	52 021	68 306	44 534	15,0	27,7	10,2	172,9
26 397	31 202	44 728	53 928	39 345	9,8	25,0	13,6	173,6
20 412	24 274	38 116	48 078	32 310	10,4	23,8	10,0	174,4
<b>19 475</b>	<b>22 442</b>	<b>29 778</b>	<b>37 661</b>	<b>28 063</b>	<b>6,9</b>	<b>12,9</b>	<b>13,2</b>	<b>174,9</b>
20 321	23 420	32 645	39 782	29 135	7,9	15,2	10,4	174,4
23 678	27 493	47 642	68 093	40 582	8,4	19,9	9,6	182,8
19 166	21 771	27 333	29 910	24 818	5,6	8,4	16,1	173,5
20 687	24 184	35 641	42 665	31 093	9,4	18,8	10,2	173,5
21 239	24 222	33 188	39 383	29 636	9,4	18,2	10,3	173,9
17 765	20 211	28 054	34 423	25 150	6,8	13,4	10,4	173,7
<b>18 724</b>	<b>21 447</b>	<b>30 072</b>	<b>35 974</b>	<b>26 449</b>	<b>5,5</b>	<b>16,0</b>	<b>11,3</b>	<b>171,9</b>
17 515	19 783	26 422	30 572	23 658	7,1	13,2	10,0	173,9
20 398	22 848	29 387	33 581	26 581	4,2	15,8	10,3	175,3
19 155	21 746	31 257	37 533	27 209	5,5	16,3	11,8	170,7
15 405	17 722	25 021	29 545	21 996	6,6	15,6	10,5	172,2
17 474	20 030	26 786	31 470	23 990	6,6	17,0	10,0	174,3
<b>15 000</b>	<b>17 499</b>	<b>25 552</b>	<b>30 817</b>	<b>22 290</b>	<b>7,7</b>	<b>13,1</b>	<b>10,3</b>	<b>174,0</b>
14 057	16 363	23 671	28 793	20 816	8,1	12,1	9,9	174,1
13 396	15 478	21 887	25 273	18 998	5,7	16,0	9,9	173,3
15 193	17 204	23 323	27 556	20 767	6,2	11,7	10,8	173,9
16 727	19 667	28 259	33 965	24 816	8,1	14,2	10,3	174,0
<b>12 631</b>	<b>14 268</b>	<b>21 349</b>	<b>27 953</b>	<b>18 864</b>	<b>5,4</b>	<b>15,8</b>	<b>10,6</b>	<b>172,1</b>
12 019	13 158	17 526	20 558	15 731	7,0	9,3	9,7	174,2
13 516	15 202	20 640	23 421	18 156	6,2	12,7	9,7	174,4
13 654	15 237	19 320	22 444	17 627	4,2	17,2	10,7	171,6
16 110	21 708	31 379	37 480	27 064	4,6	22,5	11,5	168,3

Revidované výsledky ke dni 26. 3. 2013

## Hrubý měsíční plat podle hlavních tříd a tříd zaměstnání CZ-ISCO

Hlavní třída / Třída zaměstnání CZ-ISCO	Počet zaměstnanců přepočtený podle placených měsíců	Hrubý měsíční plat	
		Medián	Meziroční index
	tis. osob	Kč/měs	%
<b>6 Kvalifikovaní pracovníci v zemědělství, lesnictví a rybářství</b>	<b>1,6</b>	<b>16 171</b>	<b>103,6</b>
61 Kvalifikovaní pracovníci v zemědělství	1,4	15 956	101,9
62 Kvalifikovaní pracovníci v lesnictví, rybářství a myslivosti	0,2	17 637	115,0
<b>7 Řemeslníci a opraváři</b>	<b>8,6</b>	<b>18 840</b>	<b>98,9</b>
71 Řemeslníci, kvalif. pracovníci na stavbách (kromě elektrikářů)	2,6	18 583	100,2
72 Kovodělníci, strojírenští dělníci, pracovníci v příb. oborech	2,9	19 503	98,3
73 Pracovníci v obl. uměleckých a tradičních řemesel, polygrafie	0,4	18 637	100,3
74 Pracovníci v oboru elektroniky a elektrotechniky	1,5	20 320	97,9
75 Zpracovatelé potravin, dřeva, textilu, pracovníci příbuz. oborů	1,2	16 154	99,8
<b>8 Obsluha strojů a zařízení, montéři</b>	<b>11,8</b>	<b>19 941</b>	<b>98,6</b>
81 Obsluha stacionárních strojů a zařízení	2,7	14 880	103,0
82 Montážní dělníci výrobků a zařízení	0,0	19 616	92,8
83 Řidiči a obsluha pojezdových zařízení	9,1	20 826	98,5
<b>9 Pomocní a nekvalifikovaní pracovníci</b>	<b>41,0</b>	<b>12 150</b>	<b>101,7</b>
91 Uklízeči a pomocníci	26,7	12 102	101,2
92 Pomocní pracovníci v zemědělství, lesnictví a rybářství	0,3	14 789	100,6
93 Pomocní pracovníci těžby, staveb., výroby, dopravy a příb. ob.	2,1	14 800	104,2
94 Pomocní pracovníci při přípravě jídla	0,7	12 702	99,5
95 Pracovníci pouličního prodeje a poskytování služeb	0,1	13 181	102,1
96 Pracovníci s odpady a ostatní pomocní pracovníci	11,1	11 653	105,1
<b>CELKEM - platová sféra ČR</b>	<b>625,5</b>	<b>23 838</b>	<b>100,6</b>

## Hrubý měsíční plat podle hlavních tříd a tříd zaměstnání CZ-ISCO

Diferenciace hrubého měsíčního platu				Hrubý měsíční plat				Placená doba
1. decil	1. kvartil	3. kvartil	9. decil	Průměr	z toho			
Kč/měs	Kč/měs	Kč/měs	Kč/měs		Kč/měs	Odměny	Příplatky	Náhrady
					%	%	%	
<b>12 011</b>	<b>13 913</b>	<b>19 057</b>	<b>21 838</b>	<b>16 754</b>	<b>7,2</b>	<b>12,5</b>	<b>9,7</b>	<b>177,6</b>
12 311	13 946	18 679	21 324	16 571	6,9	12,5	9,7	178,1
10 493	13 789	20 925	24 044	17 785	8,6	12,8	9,7	174,8
<b>14 609</b>	<b>16 567</b>	<b>21 360</b>	<b>24 062</b>	<b>19 178</b>	<b>5,2</b>	<b>15,6</b>	<b>9,8</b>	<b>177,0</b>
14 889	16 604	20 789	23 306	18 919	5,0	15,8	9,7	177,5
15 122	17 139	21 829	24 405	19 651	6,0	16,2	10,1	176,0
14 723	16 517	21 142	24 486	19 139	4,4	12,9	10,0	175,4
16 128	17 960	23 113	25 864	20 847	4,8	18,3	9,5	179,3
12 788	14 270	18 516	20 694	16 563	4,3	10,7	9,9	176,4
<b>13 854</b>	<b>16 607</b>	<b>22 620</b>	<b>25 211</b>	<b>19 862</b>	<b>6,8</b>	<b>19,2</b>	<b>9,5</b>	<b>178,4</b>
12 031	13 227	18 284	22 513	16 192	4,8	16,2	9,7	175,2
17 443	18 158	22 829	27 788	20 857	5,6	15,7	9,7	177,6
16 061	18 272	23 049	25 562	20 941	7,3	19,9	9,5	179,3
<b>9 546</b>	<b>10 986</b>	<b>13 764</b>	<b>16 407</b>	<b>12 699</b>	<b>5,7</b>	<b>8,0</b>	<b>9,6</b>	<b>174,3</b>
10 457	11 240	13 220	14 710	12 414	6,3	7,0	9,6	173,8
9 790	11 711	16 848	18 270	14 576	8,2	9,6	9,9	178,7
10 594	12 777	17 228	19 394	14 998	4,8	13,0	9,6	176,8
10 957	11 862	13 883	15 342	13 089	5,4	7,2	9,7	175,5
8 561	9 807	14 907	18 699	13 224	4,4	10,0	10,7	175,5
8 281	9 208	15 436	19 252	12 870	4,6	9,2	9,4	174,8
<b>14 277</b>	<b>18 816</b>	<b>28 997</b>	<b>36 692</b>	<b>25 314</b>	<b>6,6</b>	<b>15,9</b>	<b>11,5</b>	<b>174,0</b>

Revidované výsledky ke dni 26. 3. 2013

## Hrubý měsíční plat podle podskupin a kategorií zaměstnání CZ-ISCO

Podskupina zaměstnání / Kategorie zaměstnání CZ-ISCO	Počet zaměstnanců přepočtený podle placených měsíců	Hrubý měsíční plat
		Medián
	tis. osob	Kč/měs
0110 Generálové a důstojníci v ozbrojených silách	5,9	33 529
01102 Vyšší důstojníci v ozbrojených silách	2,4	39 909
01103 Nižší důstojníci v ozbrojených silách	3,4	29 802
0210 Poddůstojníci v ozbrojených silách	6,3	18 437
0310 Ostatní zaměstnanci v ozbrojených silách	7,5	24 161
1112 Nejvyšší státní úředníci	2,9	48 222
11121 Velvyslanci, konzulové a příbuzní pracovníci	0,6	29 495
11123 Nejvyšší státní úředníci ústředních státních orgánů	0,4	79 198
11124 Nejvyšší státní úředníci v oblasti bezpečnosti a ochrany	0,6	55 508
11125 Nejvyšší státní úředníci veřejné správy(kr.ústř.stát.orgánů)	1,2	47 818
1120 Nejvyšší představitelé společností (kromě zájm. a příb.org.)	1,5	43 308
11201 Nejvyšší představitelé velkých společností a institucí	0,8	44 861
11202 Nejvyšší představitelé středních společností a institucí	0,4	38 063
11203 Nejvyšší představitelé malých společností a institucí	0,3	42 683
1211 Řídící pracovníci v oblasti financí (kr.fin.,pojišť.služeb)	1,4	38 355
12111 Ekonomičtí a finanční náměstci (ředitelé)	0,4	47 506
12112 Řídící pracovníci ekonomiky, financí (kr.fin.,pojišť.služeb)	0,8	36 035
1212 Řídící pracovníci v oblasti lidských zdrojů	0,6	35 084
12122 Řídící pracovníci v oblasti personální	0,2	41 426
12123 Řídící pracovníci v oblasti zaměstnanosti	0,3	30 814
1213 Řídící pracovníci v oblasti strategie a politiky organizací	0,5	51 948
1219 Ostatní řídicí pracovníci správy podniku a pod. činností	2,2	40 285
12192 Řídící pracovníci hospodaření s majetkem státu a organizací	0,7	37 292
12196 Řídící pracovníci vnitřních věcí státu a region. rozvoje	0,5	43 102
1223 Řídící pracovníci v oblasti výzkumu a vývoje	0,2	39 931
1311 Řídící pracovníci v zemědělství, lesnictví a příb. oborech	0,7	40 720
13112 Řídící pracovníci v zemědělství a zahradnictví	0,2	39 620
13115 Řídící pracovníci v oblasti životního prostředí	0,5	43 902
1323 Řídící pracovníci ve stavebnictví a zeměměřičtí	0,2	35 101
1324 Řídící pracovníci v dopravě, logistice a příbuzných oborech	0,5	35 811
13243 Řídící pracovníci v oblasti dopravy	0,3	40 142
1330 Řídící pracovníci v oblasti ICT	0,4	41 296
13302 Řídící pracovníci v oblasti inf. technolog. a činností	0,2	40 478
1341 Řídící pracovníci v oblasti péče o děti	3,8	30 380
13411 Řídící prac.předškol.výchovy (kr.žáků se spec.vzděl.potřeb.)	2,2	29 366
13413 Řídící pracovníci v oblasti mimoškolní výchovy	0,4	33 386
1342 Řídící pracovníci v oblasti zdravotnictví	1,1	51 214
13421 Náměstci pro zdravotní péči	0,2	57 750
13422 Primáři v oblasti zdravotnictví	0,3	78 444
13424 Vrchní sestry v oblasti zdravotnictví	0,4	40 296
1343 Řídící pracovníci v oblasti péče o seniory	0,5	29 582
1344 Řídící pracovníci v sociální oblasti (kromě péče o seniory)	1,1	33 332
13441 Řídící pracovníci důchod., nemoc., sociálních a jiných dávek	0,7	32 259

## Hrubý měsíční plat podle podskupin a kategorií zaměstnání CZ-ISCO

Diferenciace hrubého měsíčního platu				Hrubý měsíční plat				Placená doba
1. decil	1. kvartil	3. kvartil	9. decil	Průměr	z toho			
					Odměny	Příplatky	Náhrady	
Kč/měs	Kč/měs	Kč/měs	Kč/měs	Kč/měs	%	%	%	hod/měs
25 539	28 921	39 903	48 773	35 913	4,6	38,6	0,0	186,2
32 175	35 560	47 110	56 206	42 755	5,0	40,2	0,0	186,2
24 185	26 619	33 331	37 258	30 485	4,2	36,4	0,0	186,2
15 408	16 649	21 144	23 658	19 122	4,3	27,6	0,0	186,0
13 316	20 726	26 714	29 615	23 441	3,8	31,7	0,0	186,3
27 210	34 650	62 033	80 177	52 338	14,1	29,6	10,1	173,7
23 166	25 356	36 910	42 753	31 621	4,5	14,9	10,4	179,1
47 815	61 388	104 480	126 905	85 248	26,2	30,6	9,8	174,3
33 355	43 013	68 950	76 187	56 016	10,1	31,9	10,8	170,7
31 157	37 926	55 565	66 632	49 125	12,8	31,4	10,0	172,2
27 320	35 154	53 301	67 156	46 432	13,8	30,3	11,5	173,3
31 880	37 956	55 029	75 293	49 807	14,5	31,4	12,0	173,6
20 800	27 343	50 023	63 134	41 139	13,4	28,8	10,1	173,5
29 358	35 235	52 718	60 533	44 042	12,0	28,8	11,9	172,4
26 888	31 685	49 129	63 567	43 006	15,0	28,2	10,0	173,7
30 115	37 122	61 243	83 989	52 648	18,2	31,4	10,0	174,2
26 131	30 552	43 464	55 985	38 986	13,4	26,5	10,0	173,5
24 109	28 825	43 989	61 315	39 961	13,7	26,7	10,6	169,5
29 699	34 271	50 980	64 056	45 429	16,1	27,0	11,0	173,8
22 995	25 934	36 149	41 791	31 676	7,1	24,6	10,5	165,5
37 721	44 409	67 885	85 919	57 655	19,1	29,2	11,0	170,8
27 147	32 175	51 351	66 294	43 783	13,8	27,3	10,1	173,8
26 199	30 461	50 513	70 018	43 296	15,4	27,5	10,0	174,0
29 640	33 953	54 869	67 331	46 340	12,3	28,2	10,7	173,8
28 227	32 178	50 689	79 009	47 070	19,0	25,1	9,5	173,7
30 543	34 832	51 331	65 325	45 245	11,4	25,4	10,5	174,1
33 330	35 658	46 909	67 817	43 897	16,0	23,3	10,0	173,9
31 415	35 897	54 055	67 068	47 031	10,2	26,0	10,8	174,3
25 360	28 895	42 693	51 078	37 438	13,7	23,4	10,0	173,4
24 775	29 087	44 876	59 001	38 837	12,5	26,9	10,2	174,1
29 469	33 325	48 557	66 692	43 405	14,1	28,2	10,0	174,1
29 570	34 507	52 543	65 673	44 390	13,4	27,2	10,2	174,3
28 883	34 094	52 543	63 670	43 688	14,7	25,7	10,7	174,4
23 532	26 633	33 991	38 027	30 770	8,0	21,3	15,3	173,5
23 225	25 762	33 113	36 629	29 798	7,8	20,1	15,3	173,4
21 883	26 590	40 002	45 512	33 660	8,2	24,0	15,2	174,5
30 934	38 024	72 139	98 053	58 362	13,5	27,5	9,9	183,0
34 598	46 838	81 304	98 427	64 211	10,1	31,1	9,4	190,6
56 422	65 429	99 373	123 272	84 128	14,3	28,3	9,6	189,9
29 758	34 565	45 973	50 760	40 466	9,7	24,3	10,5	178,1
22 503	25 791	35 101	43 795	31 501	9,3	25,6	10,0	172,5
23 693	27 812	44 209	55 208	37 127	11,1	25,4	11,6	171,1
24 215	27 233	44 747	56 477	37 408	11,7	24,0	11,1	170,0

Revidované výsledky ke dni 26. 3. 2013

## Hrubý měsíční plat podle podskupin a kategorií zaměstnání CZ-ISCO

Podskupina zaměstnání / Kategorie zaměstnání CZ-ISCO	Počet zaměstnanců přepočtený podle placených měsíců	Hrubý měsíční plat
		Medián
	tis. osob	Kč/měs
13442 Řídící pracovníci pobytových soc. služeb (kr.péče o seniory)	0,3	37 686
1345 Řídící pracovníci v oblasti vzdělávání	9,9	39 026
13451 Řídící pracovníci na ZŠ	6,0	37 971
13452 Řídící pracovníci na SŠ	1,9	42 471
1349 Řídící pracovníci knihoven, muzeí, práva a bezpečnosti apod.	2,9	39 871
13491 Řídící pracovníci knihoven, muzeí a v příbuzných oblastech	0,3	30 743
13492 Řídící pracovníci bezpečnosti a ochrany ve veřejné správě	2,1	40 065
13494 Řídící pracovníci v právní oblasti	0,4	41 334
1412 Řídící pracovníci v oblasti stravovacích služeb	0,3	26 135
1431 Řídící pracovníci kultury, vydavatelství, sportu, zábavy	0,4	29 546
1439 Řídící pracovníci CK, nemovitostí, osob., oprav. aj. služeb	0,3	36 662
2131 Biologové, botanici, zoologové a příbuzní specialisté	1,5	28 600
2132 Specialisté v zemědělství, lesnictví, rybářství a vod.hosp.	2,6	25 656
2133 Specialisté ochrany životního prostředí (kr.prům.ekologie)	1,8	26 263
2211 Praktičtí lékaři	1,8	36 662
22111 Praktičtí lékaři pro dospělé	1,4	38 829
2212 Lékaři specialisté	11,0	52 356
22121 Lékaři v interních oborech	3,0	54 964
22122 Lékaři v chirurgických oborech	1,2	65 566
22128 Lékaři bez atestace (kromě oborů praktického lékařství)	1,9	37 476
2221 Všeobecné sestry se specializací	12,6	29 697
22211 Staniční sestry (kromě sester v oblasti porodní asistence)	3,6	30 976
22212 Sestry pro intenzivní péči (vč. pediatrie a neonatologie)	3,4	30 975
22214 Sestry pro pediatrii	2,0	27 137
2310 Učitelé na VŠ a VOŠ	3,5	27 769
2320 Učitelé odborných předmětů, praktického vyučování, lektoři	14,9	25 499
23201 Učitelé odborných předmětů	8,6	27 222
23203 Učitelé odborného výcviku	5,3	22 234
2330 Učitelé SŠ (kr.oborných předmětů), konzervatořích, 2.st.ZŠ	36,9	26 147
23301 Učitelé všeobecně vzdělávacích předmětů na SŠ	14,5	27 018
23303 Učitelé na 2. stupni ZŠ	21,8	25 616
2341 Učitelé na 1. stupni ZŠ	22,8	25 649
2342 Učitelé v oblasti předškolní výchovy	21,1	20 129
2354 Lektoři a učitelé hudby na ostatních školách	1,8	24 762
2359 Spec.pedagog., vychovatelé (kr.spec.vzděl.potř.),ost.pedagog.	11,2	20 894
23593 Vychovatelé (kr.vychovatelů pro osoby se spec.vzděl.potřeb.)	8,6	20 303
2411 Specialisté v oblasti účetnictví	3,9	27 364
24111 Hlavní účetní	1,6	26 737
2413 Finanční analytici,specialisté v peněžnictví, pojišťovnictví	1,3	28 238
2422 Specialisté v oblasti strategie a politiky organizací	14,4	30 682
24222 Spec. analytici, metodici v obl.politiky firem a veř.správy	1,1	33 909
24225 Specialisté v obl. hospodaření s majetkem státu a organizací	2,2	26 804
24227 Specialisté v obl. správy školství, kultury a zdravotnictví	1,5	29 197



## Hrubý měsíční plat podle podskupin a kategorií zaměstnání CZ-ISCO

Diferenciace hrubého měsíčního platu				Hrubý měsíční plat				Placená doba
1. decil	1. kvartil	3. kvartil	9. decil	Průměr	z toho			
Kč/měs	Kč/měs	Kč/měs	Kč/měs		Kč/měs	Odměny	Příplatky	Náhrady
					%	%	%	
22 025	29 867	44 032	49 391	36 923	9,4	29,2	13,3	173,8
30 556	34 296	45 046	51 354	40 150	9,3	25,3	15,5	173,5
30 485	33 796	43 384	48 526	38 847	8,2	24,9	15,4	173,5
31 534	36 307	50 680	57 667	43 694	11,9	26,1	15,6	173,6
24 817	30 899	49 047	58 795	40 905	8,9	25,3	11,1	171,4
22 509	25 230	40 454	46 441	33 246	9,4	24,8	9,5	174,1
25 038	30 944	50 931	59 066	41 187	7,5	25,6	11,0	171,8
36 287	39 238	47 250	61 732	45 775	13,8	23,6	12,8	166,4
19 447	21 891	30 052	34 515	26 542	7,5	22,3	10,0	174,9
20 483	24 881	37 386	49 088	32 365	8,9	25,3	9,7	174,0
23 296	28 818	45 957	54 486	37 994	14,2	22,7	10,1	174,4
20 071	23 454	36 115	44 874	31 029	7,6	16,3	11,0	177,0
19 802	22 572	29 276	32 290	26 195	6,3	11,9	10,3	173,5
20 010	22 748	31 059	35 918	27 468	5,9	13,5	10,5	174,4
24 668	28 437	49 122	64 158	40 880	8,9	17,3	9,1	192,7
24 678	29 482	51 314	65 380	42 590	9,5	18,0	9,2	194,1
33 324	41 275	68 883	86 207	56 887	11,0	22,2	9,0	192,1
36 303	43 288	68 769	84 845	58 420	10,0	22,3	8,9	191,0
42 896	52 064	82 231	97 801	68 705	12,0	24,8	8,2	201,4
26 248	30 619	45 855	55 212	39 506	9,5	18,1	8,8	193,9
23 619	26 258	33 794	38 770	30 588	4,8	18,6	10,4	175,9
25 037	27 824	35 093	40 726	32 156	6,7	19,2	10,8	177,2
24 266	27 254	35 424	39 340	31 545	4,5	20,0	10,0	177,7
22 736	24 686	29 822	32 760	27 476	3,1	15,2	10,4	170,0
23 370	25 441	30 550	34 464	28 702	5,5	11,6	15,5	173,6
20 308	22 547	28 359	31 348	25 808	5,8	9,9	16,4	173,7
23 261	25 201	29 558	32 322	27 654	5,6	10,3	16,5	173,7
18 847	20 509	24 092	26 419	22 587	5,9	8,5	16,6	173,6
22 580	24 254	28 182	30 583	26 492	5,3	8,8	16,4	173,5
23 141	24 965	29 286	31 822	27 412	5,3	10,9	16,6	173,5
22 281	23 852	27 366	29 280	25 826	5,2	7,3	16,2	173,4
22 813	24 213	27 151	28 876	25 827	5,2	6,8	16,2	173,4
16 455	18 429	21 676	23 630	20 220	6,5	4,9	15,5	173,4
20 858	22 772	26 817	29 067	24 987	5,9	5,6	15,3	173,1
17 151	18 900	23 994	27 776	21 888	5,8	8,6	15,8	173,5
17 044	18 616	22 574	25 134	20 887	5,5	7,7	16,0	173,4
20 587	23 554	33 153	41 629	29 712	9,3	18,2	10,2	173,3
20 656	23 249	32 207	44 188	29 795	9,5	18,9	9,9	173,6
20 671	23 287	32 146	35 595	28 585	9,1	16,4	11,8	173,4
20 909	24 620	36 755	43 350	31 828	9,4	18,8	10,1	173,6
24 966	29 823	39 049	46 406	35 143	16,7	16,2	10,1	173,4
19 628	22 606	33 718	41 057	29 022	10,8	16,8	10,5	173,7
19 073	23 372	35 542	42 637	30 343	11,2	16,4	10,1	173,0

Revidované výsledky ke dni 26. 3. 2013

## Hrubý měsíční plat podle podskupin a kategorií zaměstnání CZ-ISCO

Podskupina zaměstnání / Kategorie zaměstnání CZ-ISCO	Počet zaměstnanců přepočtený podle placených měsíců	Hrubý měsíční plat
		Medián
	tis. osob	Kč/měs
2522 Systémoví administrátoři, správci počítačových sítí	1,5	27 213
2612 Soudci a příbuzní pracovníci	1,2	23 655
2619 Podnik.právnicki, právníci legislativci a os.spec.v obl.práva	2,7	29 923
2621 Specialisté archiváři,kurátoři a správci památkových objektů	1,9	22 269
2622 Specialisté v knihovnách a v příbuzných oblastech	2,5	20 300
2634 Psychologové	1,3	27 014
2635 Specialisté v oblasti sociální práce	3,3	23 872
26351 Sociální pracovníci specialisté v oblasti veřejné správy	1,8	24 940
2652 Hudebníci, zpěváci a skladatelé	1,9	21 246
3112 Stavební technici	2,4	25 586
31124 Stavební technici přípravy a realizace investic, inženýringu	1,0	25 963
3118 Technici kartografové,zeměměřiči,pracovníci v příbuz.oborech	4,0	20 350
3119 Technici v ost.obor.(textil.,kožed.,polygraf., dřev.apod)	3,1	23 426
31194 Technici přípravy,realiz.investic v ost.průmyslových oborech	1,1	23 631
31198 Technici bezp. práce, ochrany zdraví, racionalizace výroby	1,2	22 640
3211 Technici a asistenti pro obsluhu lékařských zařízení	1,7	29 263
32112 Radiologičtí asistenti	1,3	29 922
3212 Odborní laboranti, laboratorní asistenti v obl.zdravotnictví	3,7	24 996
32121 Zdravotní laboranti	3,7	25 018
3221 Všeobecné sestry bez specializace	19,0	26 323
32211 Všeobecné sestry s osvědčením	18,0	26 474
32212 Všeobecné sestry bez osvědčení	1,0	23 572
3255 Odborní pracovníci v oblasti rehabilitace	1,3	22 789
3256 Zdravotničtí asistenti (praktické sestry)	0,9	20 082
3258 Zdravotničtí záchranáři	1,1	30 877
3313 Odborní pracovníci účetnictví, ekonomiky, personalistiky	17,0	23 759
33131 Odborní účetní všeobecní	7,2	22 902
33132 Odborní účetní mzdoví	2,0	24 475
33133 Odborní účetní finanční a investiční	2,1	23 952
3333 Odborní pracovníci úřadů práce a pracovních agentur	2,2	21 042
3341 Vedoucí v oblasti administrativních agend	3,2	31 240
33411 Vedoucí všeobecných administrativních pracovníků	1,3	22 834
3342 Odborní administrativní pracovníci v právní oblasti	2,8	22 119
3343 Odborní pracovníci v administrativě a správě organizace	29,0	23 682
33431 Odborní asistenti v administrativě	8,5	22 335
33432 Odborní pracovníci hospodářské správy	4,3	23 603
33433 Odborní pracovníci organizace a řízení	2,2	25 224
33436 Odborní pracovníci vnitřních věcí státu, konzulárních služeb	3,3	24 707
33437 Odborní pracovníci správy školství, kultury a zdravotnictví	2,8	23 876
3351 Pracovníci Celní správy ČR	3,2	32 266
3352 Pracovníci veřejné správy v oblasti daní	11,1	22 712
3353 Pracovníci veřejné správy v oblasti sociálních, jiných dávek	4,5	20 719
3354 Pracovníci veřejné správy vydávající různá povolení	1,5	23 923

## Hrubý měsíční plat podle podskupin a kategorií zaměstnání CZ-ISCO

Diferenciace hrubého měsíčního platu				Hrubý měsíční plat				Placená doba
1. decil	1. kvartil	3. kvartil	9. decil	Průměr	z toho			
					Odměny	Příplatky	Náhrady	
Kč/měs	Kč/měs	Kč/měs	Kč/měs	Kč/měs	%	%	%	hod/měs
21 189	23 777	31 492	38 032	28 535	8,4	17,5	10,5	173,4
19 818	21 555	26 312	29 332	24 451	8,0	7,0	9,9	173,8
22 007	25 128	36 335	44 617	31 956	10,3	17,2	10,4	173,5
17 297	19 498	26 024	30 633	23 588	5,8	11,9	10,0	173,6
16 053	17 931	23 331	28 224	21 520	6,4	11,2	10,0	173,7
21 804	24 005	31 011	35 673	28 120	5,2	12,6	13,0	173,8
17 698	20 612	27 251	30 921	24 384	6,3	16,2	10,8	173,3
19 521	21 951	27 743	31 705	25 509	6,2	16,0	11,0	173,9
17 613	19 327	23 375	26 356	21 802	2,6	7,9	9,8	174,2
20 129	22 759	29 074	33 167	26 374	7,8	16,5	10,2	173,8
21 003	23 034	29 463	33 870	26 890	8,6	16,7	10,0	173,6
16 517	18 355	22 646	24 984	20 656	7,8	4,0	10,1	173,4
18 215	20 347	27 066	30 986	24 222	6,0	17,5	9,7	174,0
17 821	20 667	27 330	31 846	24 418	6,5	17,4	9,7	174,5
18 566	20 048	26 204	28 848	23 332	5,1	16,1	9,5	171,7
21 425	24 699	34 626	41 326	30 579	7,4	17,2	10,8	186,8
22 036	24 993	36 343	42 373	31 355	7,4	17,5	10,7	188,1
19 432	21 877	29 290	34 090	26 118	4,5	13,4	11,1	182,8
19 499	21 902	29 345	34 112	26 153	4,5	13,4	11,1	182,8
21 332	23 526	29 366	32 972	26 868	4,0	16,3	10,3	173,2
21 495	23 707	29 502	33 135	27 025	4,0	16,2	10,3	173,2
19 447	21 374	26 709	29 079	24 061	3,4	17,3	9,4	174,3
18 237	20 628	25 449	27 963	23 157	4,1	7,8	10,6	175,6
16 128	17 885	22 480	24 875	20 282	3,0	16,7	9,7	172,4
25 241	27 781	34 389	37 246	31 233	1,8	25,5	8,9	172,9
18 672	20 961	27 254	31 381	24 615	8,1	14,5	10,1	173,7
18 138	20 311	26 041	29 704	23 564	7,9	12,8	9,9	173,5
19 728	22 005	27 330	31 444	25 157	8,2	15,4	10,3	173,9
18 609	20 904	27 348	30 787	24 547	7,1	15,5	10,1	173,9
16 894	18 981	22 911	25 481	21 355	4,4	11,2	10,1	166,2
19 398	22 820	40 123	52 366	33 704	11,9	22,5	10,2	173,9
17 467	20 086	29 129	39 799	26 111	10,1	16,5	10,1	173,6
17 437	19 562	25 081	28 481	22 826	7,9	10,3	10,0	173,8
17 976	20 437	27 770	33 314	24 913	7,9	15,3	10,3	173,7
17 211	19 462	26 188	30 895	23 465	8,2	14,8	10,2	173,8
18 474	20 837	27 210	31 562	24 532	7,5	15,9	10,4	173,7
18 839	21 634	30 592	38 092	27 225	8,1	19,4	10,6	173,6
17 962	20 803	30 230	36 353	26 149	6,7	14,5	11,1	173,4
17 904	20 526	27 971	32 685	24 876	9,7	13,6	10,0	173,6
26 017	29 494	35 439	39 320	32 635	8,8	14,9	13,7	163,6
18 975	20 775	24 909	27 207	23 034	3,1	14,0	10,0	173,4
17 155	18 924	22 532	25 573	21 271	5,2	9,9	11,1	170,7
19 656	21 392	26 892	30 157	24 501	4,9	13,8	10,5	173,6

Revidované výsledky ke dni 26. 3. 2013

## Hrubý měsíční plat podle podskupin a kategorií zaměstnání CZ-ISCO

Podskupina zaměstnání / Kategorie zaměstnání CZ-ISCO	Počet zaměstnanců přepočtený podle placených měsíců	Hrubý měsíční plat
		Medián
	tis. osob	Kč/měs
3355 Policejní inspektoři, komisaři a radové Policie ČR	39,4	30 912
33551 Inspektoři Policie ČR	38,5	30 718
3359 Pracovníci veřejné správy v oblasti státních regulací j.n.	1,0	29 470
3411 Odborní pracovníci v právní obl., bezpečnosti, příbuz. oborech	1,3	26 005
3412 Odborní pracovníci v oblasti sociální práce	7,4	20 821
34121 Sociální pracovníci v oblasti veřejné správy	2,2	24 530
34123 Sociální pracovníci péče o zdravotně postižené	1,3	17 836
34124 Sociální pracovníci péče o seniory (kr.péče o zdr.postiž.)	0,9	19 178
3511 Technici provozu ICT	1,4	23 058
4110 Všeobecní administrativní pracovníci	7,1	20 773
4120 Sekretáři (všeobecní)	2,6	21 565
4131 Pracovníci pro zpracování textů, písaři	2,8	15 971
41312 Písaři	2,8	15 972
4132 Pracovníci pro zadávání dat	0,3	19 136
41321 Operátoři počítačů pro vkládání dat	0,2	19 301
4223 Operátoři telefonních panelů	0,4	14 926
4224 Recepční v hotelích a dalších ubytovacích zařízeních	0,2	17 854
4225 Pracovníci v informačních kancelářích	0,5	20 919
4226 Recepční (kr.recepčních v hotelích, ubytovacích zařízeních)	0,2	16 009
4311 Úředníci v oblasti účetnictví	1,7	23 076
43111 Účetní všeobecní	1,0	23 072
43112 Účetní finanční a investiční	0,2	24 815
4312 Úředníci v oblasti statistiky, finančnictví a pojišťovnictví	3,8	18 388
4313 Mzdoví účetní	0,3	24 461
4321 Úředníci ve skladech	1,0	17 721
4323 Pracovníci v dopravě a přepravě	0,8	24 930
43232 Dopravní dispečerů	0,2	24 325
43233 Provozní technici v dopravě	0,3	25 632
4411 Knihovníci	2,3	19 032
4412 Pracovníci poštovního provozu (kromě úředníků na přepážkách)	0,3	17 246
4415 Pracovníci evidence dat a archivů	1,8	19 387
4416 Personální referenti	1,0	25 667
4419 Úředníci správy škol., kult., zdravot., vnitř. věcí státu a ost.	9,1	25 774
44191 Úředníci všeobecné správy vnitřních věcí státu	1,6	24 763
44192 Úředníci zahraničních vztahů	0,8	32 475
44193 Úředníci v oblasti správy školství, kultury a zdravotnictví	0,9	21 225
44194 Úředníci v oblasti správy průmyslu a dopravy	0,3	25 238
5113 Průvodci, delegáti v cestovním ruchu	0,4	15 569
5120 Kuchaři (kromě šéfkuchařů), pomocní kuchaři	21,7	14 265
51201 Kuchaři (kromě šéfkuchařů)	17,0	14 551
51203 Pomocní kuchaři	4,6	13 153
5151 Provozní pracovníci stravovacích, ubytovacích a j. zařízení	4,4	19 477
51511 Provozní pracovníci školních jídelen a menz	3,1	19 364

## Hrubý měsíční plat podle podskupin a kategorií zaměstnání CZ-ISCO

Diferenciace hrubého měsíčního platu				Hrubý měsíční plat				Placená doba
1. decil	1. kvartil	3. kvartil	9. decil	Průměr	z toho			
					Odměny	Příplatky	Náhrady	
Kč/měs	Kč/měs	Kč/měs	Kč/měs	Kč/měs	%	%	%	hod/měs
23 004	26 544	36 061	41 781	31 896	2,8	18,6	13,9	166,4
22 943	26 431	35 601	40 964	31 572	2,7	18,5	13,9	166,3
21 741	24 499	38 219	44 015	31 621	7,3	19,1	10,3	172,6
18 154	20 919	34 027	41 813	28 480	11,0	17,0	10,3	173,6
15 588	17 857	24 482	27 933	21 387	5,7	16,0	10,7	171,3
19 061	21 580	27 512	30 114	24 615	5,8	16,5	11,0	173,7
14 101	15 792	19 792	22 642	18 207	5,5	18,4	11,1	167,9
14 644	16 523	22 217	25 537	19 728	6,4	16,4	10,2	171,6
17 526	19 965	26 364	30 764	23 727	6,2	17,4	9,8	173,7
15 069	17 536	25 095	30 817	22 209	8,2	13,3	10,0	174,2
15 498	18 207	25 110	28 806	22 044	8,4	14,6	10,0	173,9
12 731	14 022	18 014	19 903	16 266	7,5	4,7	9,8	174,1
12 728	14 022	17 988	19 855	16 230	7,5	4,6	9,8	174,1
15 250	17 280	22 007	25 874	19 948	7,1	11,5	9,7	173,7
15 406	17 302	21 643	25 874	19 987	7,7	11,8	9,6	174,2
11 748	12 923	17 741	20 942	15 705	3,8	16,0	9,6	173,9
14 476	15 445	20 815	24 267	18 521	4,4	21,4	9,4	171,9
15 419	17 545	23 701	25 936	20 816	6,2	15,0	10,1	174,5
13 528	14 511	17 759	19 333	16 383	3,4	17,2	9,6	171,9
17 719	20 115	25 947	29 633	23 450	7,0	14,0	10,1	173,4
17 747	20 095	25 612	28 997	23 181	6,7	13,4	10,0	173,5
20 085	22 184	28 831	31 522	25 632	7,5	15,9	9,6	172,7
14 690	16 397	20 305	22 592	18 815	5,4	6,9	11,6	173,5
19 637	21 368	26 674	28 967	24 622	8,5	14,4	10,6	172,9
14 304	16 134	19 957	22 805	18 199	6,0	13,6	10,3	174,3
19 725	22 071	29 093	33 382	25 855	6,6	20,8	10,0	176,8
20 141	22 167	26 361	31 056	24 927	4,3	19,8	9,9	180,7
19 812	22 071	28 903	32 122	25 975	8,6	21,1	9,9	174,3
15 207	17 034	21 411	24 758	19 677	5,2	10,8	9,9	172,9
13 629	15 057	20 229	25 037	18 108	8,3	9,3	9,9	173,9
14 651	16 683	22 768	26 304	20 034	5,8	10,4	10,4	173,8
19 888	22 390	29 003	34 320	26 688	10,1	17,7	10,3	173,8
19 260	22 313	30 375	36 374	27 098	8,8	15,2	10,4	174,4
19 392	21 899	27 784	31 419	25 246	7,0	15,6	10,3	173,5
21 678	27 543	38 997	44 570	33 210	9,1	18,4	11,4	177,7
15 842	18 019	25 620	29 788	22 294	9,0	11,6	9,8	174,0
19 675	22 270	28 235	30 573	25 394	5,6	14,5	10,3	174,3
11 657	13 469	17 710	19 745	15 929	5,3	10,3	9,5	174,5
11 903	12 908	15 981	18 120	14 742	6,6	7,5	9,8	173,9
12 219	13 214	16 275	18 374	15 042	6,7	7,4	9,8	173,8
11 210	12 045	14 640	16 393	13 587	6,4	7,7	9,9	174,0
12 783	16 586	21 781	24 190	19 228	7,7	12,6	9,7	173,9
12 540	16 396	21 590	23 796	18 997	8,5	11,0	9,5	173,6

Revidované výsledky ke dni 26. 3. 2013

## Hrubý měsíční plat podle podskupin a kategorií zaměstnání CZ-ISCO

Podskupina zaměstnání / Kategorie zaměstnání CZ-ISCO	Počet zaměstnanců přepočtený podle placených měsíců	Hrubý měsíční plat
		Medián
	tis. osob	Kč/měs
51512 Provozní pracovníci pohos., ubyt.zařízení(kromě škol.jídelen)	0,8	20 199
5153 Správci objektů	10,3	15 183
5164 Chovatelé, ošetřovatelé zvířat v zařiz.pro chov,příbuz.prac.	0,7	19 225
5230 Pokladníci a prodavači vstupenek a jízdenek	1,0	18 572
52302 Pokladníci v organizacích	0,8	19 560
5312 Asistenti pedagogů	3,0	17 006
53122 Asistenti vychovatelů	2,8	17 137
5321 Ošetřovatelé a příbuz.pracovníci ve zdrav. a soc.zařízeních	10,4	16 876
53211 Ošetřovatelé ve zdravotnických a sociálních zařízeních	1,9	18 006
53212 Pracovníci v přímé obslužné péči	7,9	16 724
5322 Ošetřovatelé a příbuz.prac. domácí péče, terén.soc.služeb	2,0	16 105
53221 Ošetřovatelé domácí péče a terénních sociálních služeb	0,8	16 582
53222 Pečovatelé domácí péče a terénních sociálních služeb	1,1	15 735
5329 Sanitáři, laboratorní pracovníci, ost.prac.ve zdrav.a soc.obl.	11,2	17 577
53295 Sanitáři	9,0	17 224
53296 Řidiči vozidel zdravotnické záchranné služby	0,9	26 266
5411 Příslušníci HZS ČR, hasiči ostatních jednotek požární ochrany	2,9	33 339
5412 Policisté	5,8	27 623
54125 Strážníci	5,8	27 621
5414 Pracovníci ostrahy a bezpečnostních agentur	2,5	14 524
54141 Vrátní	1,9	14 308
54142 Pracovníci ostrahy, strážní	0,4	15 060
6111 Pěstitelé zemědělských plodin	0,1	14 277
6113 Zahradníci a pěstitelé v zahradnických školkách	1,1	16 045
61131 Zahradníci pro pěstování zahradních rostlin	0,8	15 843
61132 Zahradníci krajináři	0,1	17 297
61136 Zahradníci travnatých ploch, greenkeeperi	0,1	16 814
6210 Kvalifikovaní pracovníci v lesnictví a příbuzných oblastech	0,2	17 621
62101 Kvalifikovaní pracovníci pro pěstění a ošetřování lesa	0,2	18 147
7112 Zedníci, kamnáři, dlaždiči a montéři suchých staveb	0,6	18 342
71121 Zedníci (kromě zedníků ohnivzdorného zdiva)	0,6	18 352
7115 Tesaři a stavební truhláři	0,1	17 719
71151 Tesaři	0,1	17 456
7119 Kvalifik.staveb.dělníci, staveb.údržbáři budov, montéři apod.	0,9	18 683
71191 Stavební údržbáři budov	0,3	18 727
71194 Stavební montéři (kromě montérů suchých staveb)	0,2	16 944
71195 Kvalifikovaní stavební dělníci hlavní stavební výroby	0,4	19 507
7126 Instalatéři, potrubáři, stavební zámečníci a stavební klempíři	0,5	19 535
71261 Stavební instalatéři	0,2	19 475
71263 Instalatéři vodovodů	0,1	19 111
71264 Instalatéři ústředního topení	0,1	20 872
71266 Stavební zámečníci	0,1	19 409
7131 Malíři (vč.stavebních lakýrníků a natěračů), tapetáři	0,1	17 610



## Hrubý měsíční plat podle podskupin a kategorií zaměstnání CZ-ISCO

Diferenciace hrubého měsíčního platu				Hrubý měsíční plat				Placená doba
1. decil	1. kvartil	3. kvartil	9. decil	Průměr	z toho			
					Odměny	Příplatky	Náhrady	
Kč/měs	Kč/měs	Kč/měs	Kč/měs	Kč/měs	%	%	%	hod/měs
15 796	17 906	22 540	25 304	20 385	5,6	16,4	10,0	174,7
12 014	13 193	17 764	20 383	15 807	7,5	9,3	9,4	174,3
14 320	16 833	22 183	25 328	19 745	7,9	19,5	9,5	179,3
13 839	15 892	21 438	24 225	18 908	6,3	12,9	9,7	174,2
14 854	17 051	22 062	25 100	19 782	6,5	12,6	9,8	174,3
13 716	15 276	19 088	21 198	17 319	5,5	14,2	14,7	173,4
13 801	15 369	19 158	21 238	17 397	5,5	14,7	14,6	173,4
13 718	15 273	18 696	20 852	17 145	4,5	18,5	10,5	167,6
14 558	16 021	20 392	22 897	18 401	4,0	16,1	10,3	169,3
13 642	15 198	18 385	20 271	16 898	4,7	19,2	10,5	167,0
13 157	14 525	17 632	18 900	16 187	5,7	14,2	9,9	174,1
12 780	14 398	17 803	18 932	16 248	5,7	15,8	10,0	172,5
13 449	14 600	17 523	18 839	16 086	5,1	13,5	9,9	175,3
13 685	15 404	20 713	24 654	18 423	3,3	17,3	10,1	174,3
13 524	15 173	19 972	22 890	17 806	3,4	15,8	10,2	175,2
22 786	24 468	27 878	29 672	26 328	1,4	27,2	9,0	174,0
24 572	28 628	39 730	47 262	35 163	7,8	17,5	11,6	166,6
21 804	24 615	31 280	35 835	28 375	5,4	31,7	10,1	170,7
21 886	24 659	31 278	35 762	28 383	5,4	31,7	10,1	170,6
11 397	12 758	17 012	19 934	15 241	3,5	18,5	9,4	173,2
11 308	12 590	16 524	18 279	14 750	3,7	17,4	9,5	172,8
11 766	13 271	18 292	22 253	16 302	3,2	21,5	9,2	175,5
11 596	12 740	15 417	16 122	14 080	10,0	5,2	9,3	175,2
12 311	13 910	18 749	21 408	16 616	7,2	12,6	9,8	176,7
12 311	13 887	18 679	21 262	16 595	6,7	12,1	9,8	176,6
12 793	14 483	19 573	22 639	17 553	4,6	14,7	10,3	182,8
12 665	14 552	19 091	21 671	16 936	7,5	15,3	10,3	176,5
10 493	13 789	20 925	24 493	17 765	8,6	12,8	9,7	174,9
10 493	14 616	20 765	24 044	17 791	8,9	12,5	10,1	174,8
14 625	16 554	20 304	22 538	18 448	5,0	14,6	10,0	174,9
14 597	16 520	20 304	22 617	18 442	4,8	14,6	10,0	174,9
14 132	15 758	19 397	20 806	17 553	4,8	11,9	9,8	175,7
13 342	15 529	19 297	20 570	17 428	4,3	9,9	9,9	175,4
14 858	16 509	21 336	24 275	19 184	5,3	16,3	9,5	177,7
14 949	16 605	22 017	24 866	19 495	5,7	16,9	9,5	175,6
14 030	15 412	18 973	20 197	17 261	4,5	13,0	9,7	176,8
15 509	17 574	22 746	25 467	20 193	5,7	17,6	9,3	179,8
16 387	17 756	21 614	24 138	19 944	4,7	17,2	9,7	178,1
16 870	17 958	21 070	23 011	19 872	4,7	16,4	10,0	176,6
15 914	17 346	21 593	24 432	19 734	4,1	17,2	9,4	179,3
16 263	19 019	22 978	25 545	20 892	4,9	18,3	9,6	181,1
16 077	17 029	21 824	23 946	19 407	6,0	18,2	9,3	177,5
14 919	15 676	19 140	21 133	17 747	4,1	12,1	9,9	175,0

Revidované výsledky ke dni 26. 3. 2013

## Hrubý měsíční plat podle podskupin a kategorií zaměstnání CZ-ISCO

Podskupina zaměstnání / Kategorie zaměstnání CZ-ISCO	Počet zaměstnanců přepočtený podle placených měsíců	Hrubý měsíční plat
		Medián
	tis. osob	Kč/měs
71311 Malíři interiérů	0,1	17 483
7213 Pracovníci na zpracování plechu	0,1	19 658
7222 Nástrojaři a příbuzní pracovníci	1,7	18 574
72222 Zámečníci strojů	0,1	19 619
72223 Provozní zámečníci, údržbáři	1,6	18 467
7231 Mechanici a opraváři motorových vozidel	0,9	20 345
72311 Mechanici a opraváři osobních automobilů	0,4	19 828
72312 Mechanici a opraváři nákladních automobilů	0,4	20 740
7232 Mechanici a opraváři leteckých motorů a zařízení	0,1	24 896
7233 Mechanici a opraváři zeměděl., průmysl. a j. strojů, zařízení	0,2	18 191
7311 Výrobci, mechanici, opraváři přesných přístrojů a zařízení	0,1	19 947
7317 Tradiční zpracovatelé dřeva, proutí a příbuzných materiálů	0,1	17 850
73172 Umělečtí truhláři a řezbáři	0,1	18 131
7319 Umělečtí kováři, zámečníci, kameníci, štukatěři apod. prac.	0,1	18 664
7322 Tiskaři	0,1	20 712
7323 Pracovníci konečné úpravy tisku a vazači knih	0,1	17 130
7411 Stavební a provozní elektrikáři	0,7	20 438
7412 Elektromechanici	0,6	19 670
74121 Elektromechanici elektrických zařízení (kr. v dopr. prostřed.)	0,2	20 043
74123 Provozní elektromechanici	0,4	19 523
7413 Montéři a opraváři elektrických vedení	0,1	22 117
7421 Mechanici a opraváři elektronických přístrojů	0,1	23 161
7422 Mechanici a opraváři ICT	0,1	19 209
7522 Truhláři (kr. stavebních) a pracovníci v příbuzných oborech	0,2	18 095
7531 Krejčí, kožešníci a kloboučníci	0,4	16 680
75311 Krejčí	0,4	16 683
7533 Švadleny, šičky, vyšivači a pracovníci v příbuzných oborech	0,4	14 301
8157 Obsluha strojů v prádelnách a čistírnách	1,5	13 684
8182 Obsluha parních turbín, kotlů a příbuzných zařízení	0,7	18 581
81822 Obsluha kotlů na vytápění, výměníků (kr. kotlů lodí, lokomotiv)	0,6	18 221
81825 Obsluha zařízení spaloven	0,1	23 211
8189 Obsluha stacionárních strojů a zařízení j.n.	0,4	19 618
81891 Obsluha zařízení ve vodáren. a vodohospod. (vč. čistíren vody)	0,3	19 831
8322 Řidiči osobních a malých dodávkových automobilů, taxikáři	3,1	19 727
83221 Řidiči osobních a malých dodávkových automobilů	2,4	19 203
83223 Řidiči dopravy nemocných a raněných	0,7	22 397
8331 Řidiči autobusů, trolejbusů a tramvají	0,2	21 676
83311 Řidiči autobusů v městské hromadné dopravě	0,1	19 432
83312 Řidiči autobusů v dálkové přepravě osob	0,1	23 515
8332 Řidiči nákladních automobilů, tahačů a speciálních vozidel	4,8	21 563
83321 Řidiči nákladních automobilů (kromě tahačů)	3,3	21 547
83323 Řidiči popelářských vozů	0,1	20 449
83324 Řidiči silničních úklidových vozidel	0,4	20 440



## Hrubý měsíční plat podle podskupin a kategorií zaměstnání CZ-ISCO

Diferenciace hrubého měsíčního platu				Hrubý měsíční plat				Placená doba
1. decil	1. kvartil	3. kvartil	9. decil	Průměr	z toho			
					Odměny	Příplatky	Náhrady	
Kč/měs	Kč/měs	Kč/měs	Kč/měs	Kč/měs	%	%	%	hod/měs
14 757	15 585	19 255	21 221	17 575	3,9	12,1	9,9	174,9
16 687	18 818	23 048	24 376	20 512	3,2	19,7	10,7	175,7
14 411	16 463	21 219	24 048	19 020	5,7	15,6	9,7	176,3
13 726	16 720	21 657	23 541	19 373	5,9	14,2	9,9	176,7
14 411	16 393	21 207	24 103	18 974	5,7	15,8	9,7	176,2
17 272	18 757	22 230	24 435	20 690	6,4	17,3	10,4	175,6
16 606	18 183	21 675	24 741	20 269	4,0	15,8	10,4	176,1
18 049	19 193	22 928	24 633	21 094	8,8	18,7	10,2	175,0
23 267	24 027	25 833	26 471	24 832	5,3	19,3	13,8	173,7
14 088	16 172	20 960	23 009	18 459	5,7	14,4	9,9	175,7
15 454	17 720	23 398	26 218	20 557	3,0	18,6	10,2	181,0
14 977	16 056	20 389	22 235	18 175	3,1	10,0	9,4	174,2
14 262	16 304	20 594	22 235	18 231	3,1	9,8	9,4	174,2
15 776	16 800	20 825	22 138	18 795	3,6	10,5	9,9	174,5
14 902	18 285	23 957	27 834	21 224	6,3	14,1	10,2	175,0
14 029	15 599	19 038	21 307	17 566	5,3	12,4	10,2	173,8
16 252	18 097	23 092	25 644	20 850	4,7	19,5	9,5	179,1
15 984	17 696	22 351	24 840	20 314	4,7	16,1	9,5	177,9
17 129	18 055	22 159	24 455	20 831	5,8	15,9	9,8	178,0
15 826	17 466	22 510	25 160	20 121	4,3	16,1	9,4	178,0
17 594	19 318	23 098	27 565	21 997	6,4	21,2	9,0	180,9
17 919	21 018	25 938	28 533	23 348	5,0	21,2	9,3	186,5
15 571	16 054	22 909	25 420	19 879	5,0	16,7	9,5	177,7
14 334	15 885	19 730	21 423	17 928	5,1	13,7	10,0	175,5
13 589	14 957	18 505	19 696	16 842	3,1	7,8	9,9	174,4
13 580	14 993	18 505	19 696	16 858	3,1	7,7	9,9	174,3
12 080	13 111	15 838	17 382	14 569	4,9	10,1	10,1	176,8
11 582	12 585	14 832	16 105	13 817	5,5	12,5	10,1	174,0
13 886	15 869	21 733	25 033	19 043	3,8	19,2	9,3	175,9
13 686	15 673	21 099	23 653	18 575	3,7	18,3	9,3	175,2
16 030	19 058	27 900	30 454	23 109	3,8	27,1	9,5	184,1
15 490	17 202	22 986	26 860	20 366	4,1	20,9	9,2	178,4
15 505	17 450	22 637	26 208	20 372	4,1	20,9	9,3	178,0
15 260	17 171	23 685	28 176	20 976	6,4	18,5	9,1	183,5
15 068	16 881	22 646	28 832	20 670	7,7	18,0	9,2	182,7
16 118	18 803	25 252	27 195	22 007	2,2	20,2	8,7	185,9
17 077	18 916	25 259	27 516	22 045	4,7	20,2	9,7	184,3
16 061	17 680	22 664	26 368	20 545	5,8	18,5	10,2	178,3
18 022	21 113	25 544	28 089	23 361	4,0	21,6	9,3	189,5
17 723	19 746	23 182	24 741	21 410	8,2	21,4	9,6	177,1
18 096	19 909	22 880	24 187	21 371	7,8	21,7	9,5	177,2
16 909	18 265	22 923	24 598	20 508	4,9	19,2	9,8	179,6
15 486	18 087	22 017	23 531	19 976	5,7	19,6	9,7	177,8

Revidované výsledky ke dni 26. 3. 2013

## Hrubý měsíční plat podle podskupin a kategorií zaměstnání CZ-ISCO

Podskupina zaměstnání / Kategorie zaměstnání CZ-ISCO	Počet zaměstnanců přepočtený podle placených měsíců	Hrubý měsíční plat
		Medián
	tis. osob	Kč/měs
8341 Řidiči a obsluha zemědělských a lesnických strojů	0,5	18 452
83411 Traktoristé a obsluha zemědělských strojů	0,5	18 428
8342 Obsluha železničních, zemních a příbuzných strojů a zařízení	0,2	21 005
83422 Obsluha zemních a příbuzných strojů	0,2	21 005
8344 Obsluha vysokozdvížných a jiných vozíků a skladníci	0,4	17 622
83443 Skladníci, obsluha manipulačních vozíků	0,3	17 689
9112 Uklízeči a pomocníci v hotelích, admin., průmysl. a j. objektech	26,0	12 082
91121 Uklízeči a pomocníci v administrativních objektech	4,7	12 223
91122 Uklízeči a pomocníci ve zdravotnických, sociálních zařízeních	4,8	12 820
91123 Uklízeči a pomocníci v ubytovacích a vzdělávacích zařízeních	13,3	11 748
91127 Uklízeči prodejních prostor	0,8	12 528
91128 Uklízeči v provozovnách osobních služeb	0,3	12 784
9121 Pracovníci pro ruční praní a žehlení	0,6	13 196
9312 Figuranti, dělníci výkop. prací a dělníci výstavby inženýr. děl	0,3	15 991
9333 Pomocní manipulační pracovníci (kromě výroby)	1,5	14 519
93331 Pomocní skladníci	0,4	15 929
93333 Pomocní pracovníci obchodního provozu	0,6	13 999
9412 Pomocníci v kuchyni	0,7	12 665
9613 Uklízeči veřejných prostranství, čističi kanalizací	8,7	11 067
96131 Uklízeči veřejných prostranství	5,4	10 839
9621 Kurýři, doručovatelé balíků a nosiči zavazadel	0,3	23 324
9622 Pomocní pracovníci údržby budov	0,9	14 671

## Hrubý měsíční plat podle podskupin a kategorií zaměstnání CZ-ISCO

Diferenciace hrubého měsíčního platu				Hrubý měsíční plat				Placená doba
1. decil	1. kvartil	3. kvartil	9. decil	Průměr	z toho			
					Odměny	Příplatky	Náhrady	
Kč/měs	Kč/měs	Kč/měs	Kč/měs	Kč/měs	%	%	%	hod/měs
14 409	16 568	20 494	22 836	18 652	6,9	16,5	9,9	176,8
14 409	16 585	20 499	22 809	18 651	7,0	16,4	9,9	176,8
16 772	18 592	22 730	24 922	20 792	5,7	19,4	10,2	176,9
16 772	18 592	22 730	24 922	20 792	5,7	19,4	10,2	176,9
14 140	15 905	19 364	20 696	17 597	6,4	14,8	10,7	175,8
14 254	16 013	19 406	20 696	17 678	6,6	14,7	10,7	175,9
10 447	11 228	13 177	14 655	12 389	6,3	6,9	9,6	173,8
10 585	11 400	13 359	14 871	12 551	5,0	7,1	9,9	173,6
10 833	11 766	14 184	16 062	13 181	4,8	12,2	9,8	174,4
10 381	11 078	12 579	13 584	11 922	7,4	4,1	9,4	173,8
10 105	11 286	13 848	16 121	12 862	6,2	9,0	9,5	174,1
11 029	11 938	13 996	15 358	13 025	5,5	11,6	9,8	173,9
11 432	12 182	14 434	15 900	13 427	6,5	10,2	9,9	173,2
10 583	13 096	18 349	19 990	15 868	6,4	13,5	9,8	175,0
10 839	12 764	16 891	19 137	14 803	4,3	13,2	9,7	177,2
12 249	13 794	17 737	20 245	15 996	5,7	12,9	9,8	176,1
11 370	12 581	15 650	17 289	14 153	3,3	13,0	9,5	178,0
10 994	11 863	13 868	15 369	13 094	5,4	7,2	9,7	175,5
8 244	8 991	14 508	18 109	12 232	4,6	8,1	9,3	174,7
8 228	8 845	14 211	17 708	11 999	4,5	7,9	9,3	174,7
15 526	19 518	26 404	29 307	22 783	4,4	18,1	11,3	173,3
9 011	11 600	17 703	20 035	14 789	4,5	11,5	9,4	176,7





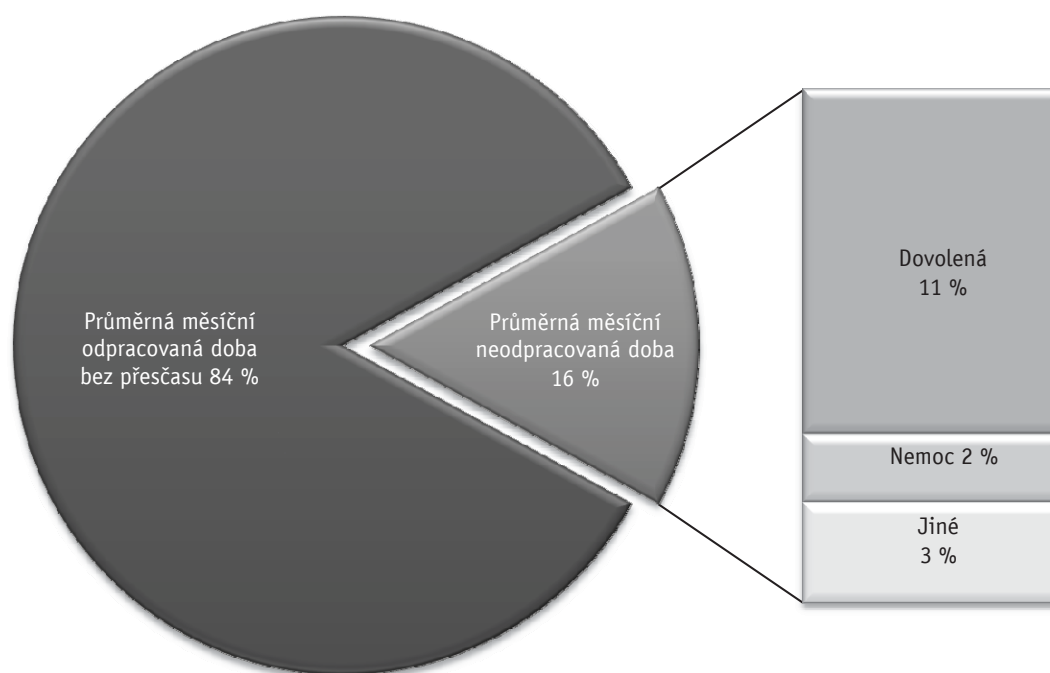
## **Měsíční odpracovaná a neodpracovaná doba**



Revidované výsledky ke dni 26. 3. 2013

**Základní informace o měsíční odpracované a neodpracované době**

<b>Průměrná měsíční odpracovaná doba .....</b>	<b>146,5 hod/měs</b>
z toho přesčas .....	1,8 hod/měs
<b>Diferenciace</b>	
1. decil - 10 % měsíčních odpracovaných dob menších než .....	132,8 hod/měs
1. kvartil - 25 % měsíčních odpracovaných dob menších než .....	141,3 hod/měs
Medián - 50 % měsíčních odpracovaných dob menších než .....	148,7 hod/měs
3. kvartil - 25 % měsíčních odpracovaných dob větších než .....	153,7 hod/měs
9. decil - 10 % měsíčních odpracovaných dob větších než .....	159,0 hod/měs
 <b>Průměrná měsíční neodpracovaná doba .....</b>	 <b>27,4 hod/měs</b>
z toho dovolená .....	18,3 hod/měs
z toho nemoc .....	3,7 hod/měs

**Struktura fondu pracovní doby**

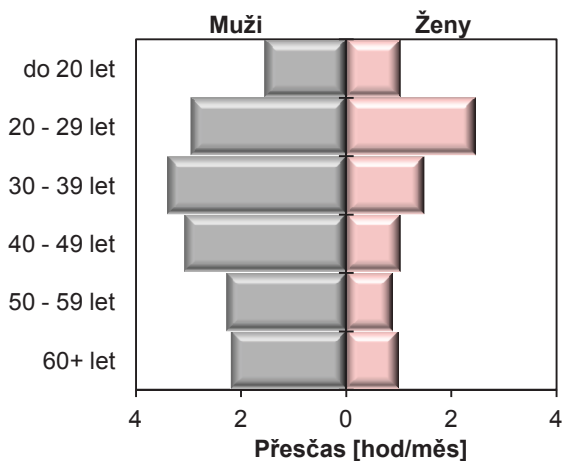
Revidované výsledky ke dni 26. 3. 2013

## Měsíční odpracovaná a neodpracovaná doba podle pohlaví a věku

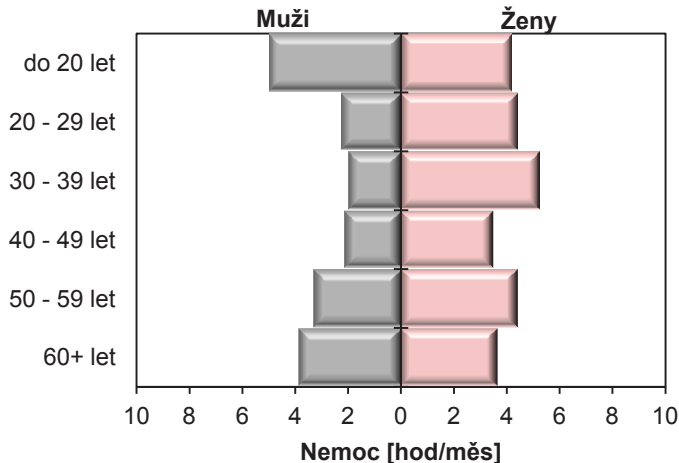
Pohlaví/ Věková skupina	Počet zaměstnanců přepočtený podle evid. měsíců	Odpracovaná doba		Neodpracovaná doba		
		Celkem	z toho přesčas	Celkem	z toho	
	tis. osob				hod/měs	hod/měs

<b>CELKEM - platová sféra ČR</b>	<b>642,0</b>	<b>146,5</b>	<b>1,8</b>	<b>27,4</b>	<b>18,3</b>	<b>3,7</b>
do 20 let	0,4	155,1	1,3	21,0	11,0	4,6
20 - 29 let	69,8	147,4	2,6	26,7	17,7	3,5
30 - 39 let	152,1	145,8	2,3	28,4	18,3	3,9
40 - 49 let	190,3	146,6	1,6	27,1	18,7	3,1
50 - 59 let	190,5	146,4	1,3	27,4	18,5	4,1
60 a více let	39,0	148,5	1,6	26,0	17,4	3,7
<b>MUŽI</b>	<b>216,9</b>	<b>148,5</b>	<b>2,9</b>	<b>25,9</b>	<b>17,9</b>	<b>2,6</b>
do 20 let	0,2	156,3	1,5	21,2	11,3	5,0
20 - 29 let	28,1	149,0	3,0	24,8	17,5	2,2
30 - 39 let	63,0	148,3	3,4	26,4	18,0	2,0
40 - 49 let	52,5	148,3	3,1	25,9	18,1	2,1
50 - 59 let	52,5	148,6	2,3	26,0	17,7	3,3
60 a více let	20,5	148,6	2,2	26,4	17,7	3,9
<b>ŽENY</b>	<b>425,1</b>	<b>145,6</b>	<b>1,2</b>	<b>28,1</b>	<b>18,6</b>	<b>4,2</b>
do 20 let	0,2	153,8	1,0	20,6	10,6	4,2
20 - 29 let	41,6	146,3	2,4	28,0	17,9	4,4
30 - 39 let	89,1	144,1	1,5	29,8	18,4	5,2
40 - 49 let	137,7	145,9	1,0	27,6	19,0	3,5
50 - 59 let	138,0	145,5	0,9	27,9	18,7	4,4
60 a více let	18,5	148,4	1,0	25,7	17,2	3,6

Přesčas podle pohlaví a věku



Nemoc podle pohlaví a věku





Revidované výsledky ke dni 26. 3. 2013

## Měsíční odpracovaná a neodpracovaná doba podle vzdělání

Stupeň dosaženého vzdělání (KKOV)		Počet zaměstnanců přepočtený podle evid. měsíců	Odpracovaná doba		Neodpracovaná doba		
			Celkem	z toho přesčas	Celkem	z toho	
						Dovolená	Nemoc
tis. osob		hod/měs	hod/měs	hod/měs	hod/měs	hod/měs	
Základní a nedokončené	A-C	27,0	<b>148,7</b>	1,6	25,5	15,6	5,9
Střední bez maturity	D,E,H,J	97,4	<b>149,4</b>	1,9	25,2	15,8	5,0
Střední s maturitou	K-M	255,4	<b>146,9</b>	1,7	26,3	17,6	3,6
Vyšší odborné a bakalářské	N,R	46,2	<b>144,0</b>	2,4	28,9	18,4	3,4
Vysokoškolské	T,V	184,9	<b>145,4</b>	1,8	29,5	20,6	2,8
Neuvedeno		31,1	<b>143,4</b>	1,1	29,8	20,7	3,7
<b>CELKEM - platová sféra ČR</b>		<b>642,0</b>	<b>146,5</b>	<b>1,8</b>	<b>27,4</b>	<b>18,3</b>	<b>3,7</b>

Revidované výsledky ke dni 26. 3. 2013

## Měsíční odpracovaná a neodpracovaná doba podle krajů

Kraj NUTS3		Počet zaměstnanců přepočtený podle evid. měsíců	Odpracovaná doba		Neodpracovaná doba		
			Celkem	z toho přesčas	Celkem	z toho	
						Dovolená	Nemoc
tis. osob		hod/měs	hod/měs	hod/měs	hod/měs	hod/měs	
CZ010	Hlavní město Praha	123,5	<b>147,5</b>	2,8	27,4	17,2	3,8
CZ020	Středočeský	53,5	<b>146,2</b>	1,3	27,7	19,2	3,5
CZ031	Jihočeský	34,7	<b>144,7</b>	0,5	28,5	19,1	3,5
CZ032	Plzeňský	34,5	<b>146,1</b>	1,6	27,0	19,0	3,8
CZ041	Karlovarský	15,9	<b>146,1</b>	0,8	26,2	19,2	3,4
CZ042	Ústecký	46,2	<b>145,4</b>	0,9	27,4	19,0	3,4
CZ051	Liberecký	22,6	<b>144,7</b>	0,8	28,2	19,0	3,6
CZ052	Královéhradecký	33,7	<b>145,4</b>	1,8	28,4	19,2	3,1
CZ053	Pardubický	27,1	<b>145,5</b>	0,6	28,1	19,4	3,2
CZ063	Vysočina	31,2	<b>146,6</b>	1,4	26,9	18,7	3,6
CZ064	Jihomoravský	77,9	<b>146,9</b>	1,8	27,0	18,2	3,8
CZ071	Olomoucký	40,2	<b>147,6</b>	1,6	27,1	18,7	3,3
CZ072	Zlínský	27,3	<b>144,0</b>	0,5	28,9	18,3	4,1
CZ080	Moravskoslezský	73,5	<b>146,1</b>	1,9	27,7	18,7	3,9

Revidované výsledky ke dni 26. 3. 2013

## Měsíční odpracovaná a neodpracovaná doba podle státního občanství

Státní občanství	Počet zaměstnanců přepočtený podle evid. měsíců tis. osob	Odpracovaná doba		Neodpracovaná doba		
		Celkem hod/měs	z toho přesčas hod/měs	Celkem hod/měs	z toho	
					Dovolená hod/měs	Nemoc hod/měs
CZ Česká republika	636,9	<b>146,5</b>	1,7	27,4	18,4	3,7
SK Slovensko	3,7	<b>156,1</b>	10,6	25,9	17,2	3,1
UA Ukrajina	0,5	<b>150,8</b>	5,5	25,9	17,8	2,9
PL Polsko	0,2	<b>147,6</b>	1,7	26,3	17,9	4,5
RU Ruská federace	0,1	<b>151,3</b>	4,5	26,1	18,4	2,3
BG Bulharsko	0,1	<b>149,3</b>	2,9	26,7	16,8	3,2
Ostatní	0,5	<b>149,7</b>	5,0	28,0	19,1	3,3
<b>CELKEM - platová sféra ČR</b>	<b>642,0</b>	<b>146,5</b>	<b>1,8</b>	<b>27,4</b>	<b>18,3</b>	<b>3,7</b>

Revidované výsledky ke dni 26. 3. 2013

## Měsíční odpracovaná a neodpracovaná doba podle sekcí ekonomických činností CZ-NACE

Státní občanství	Počet zaměstnanců přepočtený podle evid. měsíců tis. osob	Odpracovaná doba		Neodpracovaná doba		
		Celkem hod/měs	z toho přesčas hod/měs	Celkem hod/měs	z toho	
					Dovolená hod/měs	Nemoc hod/měs
A Zemědělství, lesnictví a rybnictví	0,6	<b>154,2</b>	7,0	27,2	15,4	6,7
B Těžba a dobývání						
C Zpracovatelský průmysl						
D Výroba a rozvod elektřiny, plynu, tepla						
E Zásobování vodou, činnosti s odpady	3,7	<b>152,0</b>	3,3	25,4	15,3	5,5
F Stavebnictví						
G Obchod, opravy motorových vozidel						
H Doprava a skladování	7,0	<b>148,3</b>	2,8	26,3	13,0	5,1
I Ubytování, stravování a pohostinství	3,5	<b>149,2</b>	1,1	24,8	16,5	4,7
J Informační a komunikační činnosti	0,3	<b>147,4</b>	0,8	26,5	16,9	4,0
K Peněžnictví a pojišťovnictví						
L Činnosti v oblasti nemovitostí	1,1	<b>151,7</b>	0,9	22,8	12,6	4,0
M Profesní, vědecké a technické činnosti	3,0	<b>148,8</b>	1,2	25,5	15,3	3,2
N Administrativní a podpůrné činnosti	0,2	<b>153,9</b>	5,9	28,1	15,6	7,2
O Veřejná správa, obrana, sociální zabezp.	266,7	<b>146,8</b>	1,1	26,1	16,3	3,7
P Vzdělávání	192,4	<b>142,3</b>	0,2	31,2	23,0	3,2
Q Zdravotní a sociální péče	138,2	<b>150,8</b>	5,2	25,4	16,9	4,0
R Kulturní, zábavní a rekreační činnosti	24,1	<b>150,6</b>	1,0	23,8	15,1	3,6
S Ostatní činnosti	1,3	<b>150,2</b>	1,3	26,6	19,5	3,9
<b>CELKEM - platová sféra ČR</b>	<b>642,0</b>	<b>146,5</b>	<b>1,8</b>	<b>27,4</b>	<b>18,3</b>	<b>3,7</b>

Revidované výsledky ke dni 26. 3. 2013

### Měsíční odpracovaná a neodpracovaná doba podle hlavních tříd a tříd zaměstnání CZ-ISCO

Hlavní třída / Třída zaměstnání CZ-ISCO	Počet zaměstnanců přepočtený podle evid. měsíců  tis. osob	Odpracovaná doba		Neodpracovaná doba		
		Celkem  hod/měs	z toho přesčas  hod/měs	Celkem  hod/měs	z toho	
					Dovolená  hod/měs	Nemoc  hod/měs
<b>D Manuální pracovníci</b>	<b>125,9</b>	<b>149,2</b>	<b>2,1</b>	<b>25,0</b>	<b>15,6</b>	<b>5,2</b>
<b>T Nemanuální pracovníci</b>	<b>516,1</b>	<b>145,9</b>	<b>1,7</b>	<b>28,0</b>	<b>19,0</b>	<b>3,3</b>
<b>0 Zaměstnanci v ozbrojených silách</b>	<b>19,8</b>	<b>156,8</b>	<b>1,4</b>	<b>29,3</b>	<b>18,4</b>	<b>1,1</b>
01 Generálové a důstojníci v ozbrojených silách	5,9	156,3	1,7	29,9	18,4	0,6
02 Poddůstojníci v ozbrojených silách	6,4	157,3	1,0	28,7	18,5	1,6
03 Ostatní zaměstnanci v ozbrojených silách	7,6	156,8	1,6	29,5	18,2	1,0
<b>1 Řídící pracovníci</b>	<b>32,8</b>	<b>147,0</b>	<b>0,8</b>	<b>26,6</b>	<b>19,9</b>	<b>1,7</b>
11 Nejvyšší státní úředníci, nejvyšší představitelé společností	4,7	150,2	0,4	23,4	16,5	1,8
12 Řídící prac.správy podniku, obchod., admin. a pod. činností	5,4	150,5	0,4	22,5	15,1	1,9
13 Řídící pracovníci výroby, IT, vzdělávání a příbuzných oborů	21,4	145,1	0,9	28,6	22,1	1,6
14 Řídící prac.ubyt.,strav.služeb,obchodu,ost.řídící pracovníci	1,1	152,0	0,8	22,4	15,7	2,6
<b>2 Specialisté</b>	<b>216,3</b>	<b>144,1</b>	<b>1,7</b>	<b>30,7</b>	<b>21,8</b>	<b>3,2</b>
21 Specialisté v oblasti vědy a techniky	11,4	147,9	0,7	26,5	15,3	3,3
22 Specialisté v oblasti zdravotnictví	30,9	157,3	10,6	25,2	17,1	3,0
23 Specialisté v oblasti výchovy a vzdělávání	129,2	139,3	0,2	34,2	25,7	3,0
24 Specialisté v obchodní sféře a veřejné správě	22,6	148,3	0,2	25,3	15,4	3,7
25 Specialisté v oblasti ICT	3,8	149,2	0,7	24,8	15,4	2,8
26 Specialisté obl. právní, sociální, kulturní a příbuz.oblastí	18,4	147,6	0,2	26,1	15,8	4,0
<b>3 Techničtí a odborní pracovníci</b>	<b>180,8</b>	<b>146,6</b>	<b>2,1</b>	<b>25,4</b>	<b>16,5</b>	<b>3,6</b>
31 Techničtí a odborní pracovníci v oblasti vědy a techniky	13,6	148,4	0,9	25,6	15,7	4,1
32 Odborní pracovníci v oblasti zdravotnictví	31,5	149,7	6,1	25,4	16,8	3,8
33 Odborní pracovníci v obchodní sféře a veřejné správě	121,0	145,4	1,4	25,4	16,6	3,4
34 Odborní pracovníci v obl.práva,kultury,sportu,příbuz.oborech	11,4	147,3	0,4	25,0	15,9	4,4
35 Technici v oblasti ICT	3,3	150,1	1,3	24,2	15,8	2,9
<b>4 Úředníci</b>	<b>37,9</b>	<b>147,7</b>	<b>0,4</b>	<b>26,3</b>	<b>15,7</b>	<b>4,8</b>
41 Všeobecní admin.pracovníci,sekretáři,pracovníci zadávání dat	13,3	148,0	0,3	26,2	15,7	5,1
42 Pracovníci informačních služeb,na přepážkách,v příb.oborech	1,9	148,8	2,0	24,5	15,3	4,5
43 Úředníci pro zpracování číselných údajů a v logistice	7,8	145,7	0,7	28,2	15,8	5,7
44 Ostatní úředníci	14,9	148,2	0,3	25,8	15,5	4,1

Revidované výsledky ke dni 26. 3. 2013

**Měsíční odpracovaná a neodpracovaná doba  
podle hlavních tříd a tříd zaměstnání CZ-ISCO**

Hlavní třída / Třída zaměstnání CZ-ISCO	Počet zaměstnanců přepočtený podle evid. měsíců  tis. osob	Odpracovaná doba		Neodpracovaná doba		
		Celkem  hod/měs	z toho přesčas  hod/měs	Celkem  hod/měs	z toho	
					Dovolená  hod/měs	Nemoc  hod/měs
<b>5 Pracovníci ve službách a prodeji</b>	<b>88,9</b>	<b>146,6</b>	<b>1,8</b>	<b>25,5</b>	<b>16,4</b>	<b>4,5</b>
51 Pracovníci v oblasti osobních služeb	40,2	149,3	0,8	24,9	15,8	4,9
52 Pracovníci v oblasti prodeje	1,5	150,7	1,1	23,8	15,2	3,6
53 Pracovníci osob.péče ve vzdělávání,zdravotnictví,příbuz.obl.	27,8	145,5	2,8	26,1	17,0	5,1
54 Pracovníci v oblasti ochrany a ostrahy	19,5	142,3	2,4	26,0	16,9	2,9
<b>6 Kvalifikovaní pracovníci v zemědělství,lesnictví a rybářství</b>	<b>1,7</b>	<b>150,5</b>	<b>3,5</b>	<b>26,9</b>	<b>15,9</b>	<b>6,3</b>
61 Kvalifikovaní pracovníci v zemědělství	1,4	150,9	3,9	27,0	16,0	6,3
62 Kvalifikovaní pracovníci v lesnictví, rybářství a myslivosti	0,3	148,0	1,3	26,8	15,6	6,1
<b>7 Řemeslníci a opraváři</b>	<b>8,9</b>	<b>151,7</b>	<b>3,7</b>	<b>25,2</b>	<b>15,9</b>	<b>4,6</b>
71 Řemeslníci,kvalif.pracovníci na stavbách(kromě elektrikářů)	2,7	152,0	3,8	25,4	16,0	5,0
72 Kovodělníci,strojírenští dělníci,pracovníci v příb.oborech	3,0	150,6	2,8	25,2	15,8	4,8
73 Pracovníci v obl.uměleckých a tradičních řemesel, polygrafie	0,4	149,0	1,9	26,3	15,5	4,9
74 Pracovníci v oboru elektroniky a elektrotechniky	1,5	154,6	6,3	24,5	16,0	3,5
75 Zpracovatelé potravin,dřevo,textilu,pracovníci příbuz.oborů	1,3	150,8	2,9	25,5	16,1	4,9
<b>8 Obsluha strojů a zařízení, montéři</b>	<b>12,3</b>	<b>152,7</b>	<b>5,8</b>	<b>25,4</b>	<b>15,2</b>	<b>5,0</b>
81 Obsluha stacionárních strojů a zařízení	2,8	150,4	2,6	24,7	15,3	5,2
82 Montážní dělníci výrobků a zařízení	0,0	151,0	3,4	26,5	16,4	5,7
83 Řidiči a obsluha pojízdných zařízení	9,4	153,4	6,7	25,6	15,2	5,0
<b>9 Pomocní a nekvalifikovaní pracovníci</b>	<b>42,6</b>	<b>149,6</b>	<b>0,9</b>	<b>24,7</b>	<b>15,2</b>	<b>5,7</b>
91 Uklízeči a pomocníci	27,7	148,8	0,6	25,1	15,6	5,5
92 Pomocní pracovníci v zemědělství, lesnictví a rybářství	0,3	153,4	1,5	25,2	14,2	6,4
93 Pomocní pracovníci těžby,staveb.,výroby,dopravy a příb.ob.	2,2	150,5	3,4	26,1	15,6	6,4
94 Pomocní pracovníci při přípravě jídla	0,8	149,8	2,0	25,6	15,5	6,0
95 Pracovníci pouličního prodeje a poskytování služeb	0,1	150,5	1,4	25,1	15,3	5,5
96 Pracovníci s odpady a ostatní pomocní pracovníci	11,6	151,2	1,1	23,7	14,3	6,2
<b>CELKEM - platová sféra ČR</b>	<b>642,0</b>	<b>146,5</b>	<b>1,8</b>	<b>27,4</b>	<b>18,3</b>	<b>3,7</b>

Revidované výsledky ke dni 26. 3. 2013

### Měsíční odpracovaná a neodpracovaná doba podle podskupin a kategorií zaměstnání CZ-ISCO

Podskupina zaměstnání/ Kategorie zaměstnání CZ-ISCO	Počet zaměstnanců přepočtený podle evid. měsíců	Odpracovaná doba		Neodpracovaná doba		
		Celkem	z toho přesčas	Celkem	z toho	
					Dovolená	Nemoc
tis. osob	hod/měs	hod/měs	hod/měs	hod/měs	hod/měs	
0110 Generálové a důstojníci v ozbrojených silách	5,9	156,3	1,7	29,9	18,4	0,6
01102 Vyšší důstojníci v ozbrojených silách	2,4	155,6	1,8	30,5	18,7	0,4
01103 Nižší důstojníci v ozbrojených silách	3,4	156,8	1,6	29,4	18,2	0,8
0210 Poddůstojníci v ozbrojených silách	6,4	157,3	1,0	28,7	18,5	1,6
0310 Ostatní zaměstnanci v ozbrojených silách	7,6	156,8	1,6	29,5	18,2	1,0
1112 Nejvyšší státní úředníci	2,9	150,7	0,4	23,0	15,7	1,8
11121 Velvyslanci, konzulové a příbuzní pracovníci	0,6	155,0	0,0	24,2	17,2	0,6
11123 Nejvyšší státní úředníci ústředních státních orgánů	0,4	151,2	0,3	23,1	15,5	1,9
11124 Nejvyšší státní úředníci v oblasti bezpečnosti a ochrany	0,6	146,2	1,3	24,6	17,1	1,7
11125 Nejvyšší státní úředníci veřejné správy(kr.ústř.stát.orgánů)	1,2	150,7	0,2	21,6	14,5	2,3
1120 Nejvyšší představitelé společností (kromě zájm. a příb.org.)	1,5	148,8	0,5	24,6	18,4	1,6
11201 Nejvyšší představitelé velkých společností a institucí	0,8	147,8	0,5	25,9	19,9	1,4
11202 Nejvyšší představitelé středních společností a institucí	0,4	151,4	0,4	22,1	15,9	1,9
11203 Nejvyšší představitelé malých společností a institucí	0,3	148,1	0,6	24,4	17,7	1,9
1211 Řídící pracovníci v oblasti financí (kr.fin.,pojišť.služeb)	1,4	151,6	0,3	22,1	15,3	1,6
12111 Ekonomičtí a finanční náměstci (ředitelé)	0,4	152,0	0,4	22,2	15,6	1,4
12112 Řídící pracovníci ekonomiky, financí (kr.fin.,pojišť.služeb)	0,8	151,8	0,3	21,7	15,1	1,6
1212 Řídící pracovníci v oblasti lidských zdrojů	0,7	151,1	0,3	18,5	11,7	2,4
12122 Řídící pracovníci v oblasti personální	0,2	147,7	0,4	26,1	15,9	3,1
12123 Řídící pracovníci v oblasti zaměstnanosti	0,3	153,1	0,1	12,5	7,9	2,3
1213 Řídící pracovníci v oblasti strategie a politiky organizací	0,5	147,3	0,3	23,6	15,3	1,0
1219 Ostatní řídicí pracovníci správy podniku a pod. činností	2,3	150,4	0,4	23,4	15,7	2,1
12192 Řídící pracovníci hospodaření s majetkem státu a organizací	0,7	150,4	0,5	23,6	16,2	2,3
12196 Řídící pracovníci vnitřních věcí státu a region. rozvoje	0,5	150,4	0,4	23,4	16,2	1,7
1223 Řídící pracovníci v oblasti výzkumu a vývoje	0,2	149,9	0,2	23,7	16,3	2,2
1311 Řídící pracovníci v zemědělství, lesnictví a příb. oborech	0,7	150,3	0,0	23,9	15,0	1,5
13112 Řídící pracovníci v zemědělství a zahradnictví	0,2	149,9	0,0	24,0	16,6	2,1
13115 Řídící pracovníci v oblasti životního prostředí	0,5	150,1	0,1	24,2	14,3	1,2
1323 Řídící pracovníci ve stavebnictví a zeměměřičtví	0,2	150,3	0,2	23,1	16,4	2,2
1324 Řídící pracovníci v dopravě, logistice a příbuzných oborech	0,5	149,5	0,7	24,7	14,9	2,4
13243 Řídící pracovníci v oblasti dopravy	0,3	150,0	0,9	24,2	14,4	2,5
1330 Řídící pracovníci v oblasti ICT	0,4	149,8	0,8	24,5	13,3	2,2
13302 Řídící pracovníci v oblasti inf. technolog. a činností	0,2	148,6	0,9	25,8	15,4	2,6
1341 Řídící pracovníci v oblasti péče o děti	3,8	142,7	0,3	30,8	25,7	1,5
13411 Řídící prac.předškol.výchovy (kr.žáků se spec.vzděl.potřeb.)	2,2	142,1	0,2	31,4	25,7	1,6
13413 Řídící pracovníci v oblasti mimoškolní výchovy	0,5	144,3	1,1	30,2	25,6	1,2
1342 Řídící pracovníci v oblasti zdravotnictví	1,1	157,7	8,3	25,1	17,3	2,1
13421 Náměstci pro zdravotní péči	0,2	165,0	16,8	25,3	17,1	2,6
13422 Primáři v oblasti zdravotnictví	0,3	164,5	14,9	25,1	18,4	1,1
13424 Vrchní sestry v oblasti zdravotnictví	0,4	152,7	3,7	25,3	17,2	1,9
1343 Řídící pracovníci v oblasti péče o seniory	0,5	149,8	0,2	22,6	14,6	3,3
1344 Řídící pracovníci v sociální oblasti (kromě péče o seniory)	1,1	148,3	0,3	22,9	14,9	2,8
13441 Řídící pracovníci důchod., nemoc., sociálních a jiných dávek	0,8	148,6	0,3	21,5	12,9	3,3

Revidované výsledky ke dni 26. 3. 2013

### Měsíční odpracovaná a neodpracovaná doba podle podskupin a kategorií zaměstnání CZ-ISCO

Podskupina zaměstnání/ Kategorie zaměstnání CZ-ISCO	Počet zaměstnanců přepočtený podle evid. měsíců	Odpracovaná doba		Neodpracovaná doba		
		Celkem	z toho přesčas	Celkem	z toho	
					Dovolená	Nemoc
tis. osob	hod/měs	hod/měs	hod/měs	hod/měs	hod/měs	
13442 Řídící pracovníci pobytových soc. služeb (kr.péče o seniory)	0,3	147,1	0,5	26,7	20,3	1,4
1345 Řídící pracovníci v oblasti vzdělávání	10,0	142,6	0,4	31,0	25,5	1,1
13451 Řídící pracovníci na ZŠ	6,0	142,7	0,4	30,9	25,6	1,2
13452 Řídící pracovníci na SŠ	1,9	142,7	0,4	30,9	25,4	0,7
1349 Řídící pracovníci knihoven, muzeí, práva a bezpečnosti apod.	2,9	146,7	1,7	24,9	16,5	2,3
13491 Řídící pracovníci knihoven, muzeí a v příbuzných oblastech	0,4	153,4	0,6	20,7	14,8	1,8
13492 Řídící pracovníci bezpečnosti a ochrany ve veřejné správě	2,1	146,7	2,1	25,2	16,8	2,6
13494 Řídící pracovníci v právní oblasti	0,4	138,8	0,2	27,6	17,0	1,3
1412 Řídící pracovníci v oblasti stravovacích služeb	0,3	151,5	1,3	23,3	16,6	3,2
1431 Řídící pracovníci kultury, vydavatelství, sportu, zábavy	0,4	153,6	0,8	20,4	14,8	2,0
1439 Řídící pracovníci CK, nemovitostí, osob., oprav. aj. služeb	0,3	150,9	0,3	23,4	15,8	2,5
2131 Biologové, botanici, zoologové a příbuzní specialisté	1,5	150,0	2,8	26,9	16,8	2,5
2132 Specialisté v zemědělství, lesnictví, rybářství a vod.hosp.	2,7	145,7	0,1	27,9	15,7	3,1
2133 Specialisté ochrany životního prostředí (kr.prům.ekologie)	1,9	148,0	0,0	26,4	14,9	3,8
2211 Praktičtí lékaři	1,8	167,1	18,6	25,2	16,6	2,9
22111 Praktičtí lékaři pro dospělé	1,4	168,0	20,6	25,7	16,9	2,7
2212 Lékaři specialisté	11,2	167,1	17,8	24,6	17,6	2,2
22121 Lékaři v interních oborech	3,1	166,4	17,4	24,3	17,7	2,3
22122 Lékaři v chirurgických oborech	1,3	177,9	27,0	23,0	17,2	1,2
22128 Lékaři bez atestace (kromě oborů praktického lékařství)	1,9	169,4	19,0	24,1	17,0	2,3
2221 Všeobecné sestry se specializací	13,0	150,3	6,3	25,3	16,9	3,5
22211 Staniční sestry (kromě sester v oblasti porodní asistence)	3,7	151,3	3,8	25,8	17,3	3,2
22212 Sestry pro intenzivní péči (vč. pediatrie a neonatologie)	3,5	151,6	10,2	25,7	16,5	3,7
22214 Sestry pro pediatrii	2,0	145,2	3,0	24,6	16,4	3,8
2310 Učitelé na VŠ a VOŠ	3,5	141,2	0,6	32,5	26,1	2,6
2320 Učitelé odborných předmětů, praktického vyučování, lektori	15,2	139,2	0,2	34,5	25,9	2,5
23201 Učitelé odborných předmětů	8,7	138,9	0,3	34,8	26,1	2,4
23203 Učitelé odborného výcviku	5,4	139,1	0,2	34,5	26,0	2,7
2330 Učitelé SŠ (kr.odborných předmětů), konzervatořích, 2.st.ZŠ	37,7	138,6	0,3	34,9	26,0	2,8
23301 Učitelé všeobecně vzdělávacích předmětů na SŠ	14,8	138,0	0,3	35,5	26,2	2,5
23303 Učitelé na 2. stupni ZŠ	22,3	139,1	0,3	34,4	25,9	3,0
2341 Učitelé na 1. stupni ZŠ	23,3	139,3	0,2	34,1	25,9	2,9
2342 Učitelé v oblasti předškolní výchovy	21,7	139,6	0,1	33,8	25,5	3,8
2354 Lektori a učitelé hudby na ostatních školách	1,9	143,3	0,2	29,8	26,3	1,7
2359 Spec.pedagog., vychovatelé (kr.spec.vzděl.potř.),ost.pedagog.	11,5	139,9	0,3	33,6	25,5	3,0
23593 Vychovatelé (kr.vychovatelů pro osoby se spec.vzděl.potřeb.)	8,8	139,5	0,3	33,9	25,8	2,9
2411 Specialisté v oblasti účetnictví	4,0	149,8	0,3	23,5	14,9	3,4
24111 Hlavní účetní	1,7	151,5	0,5	22,2	15,2	3,3
2413 Finanční analytici,specialisté v peněžnictví, pojišťovnictví	1,3	143,2	0,0	30,2	16,6	5,2
2422 Specialisté v oblasti strategie a politiky organizací	14,7	148,4	0,2	25,2	15,5	3,5
24222 Spec. analytici, metodici v obl.politiky firem a veř.správy	1,2	148,5	0,1	25,0	11,6	3,3
24225 Specialisté v obl. hospodaření s majetkem státu a organizací	2,3	147,5	0,1	26,2	15,4	3,5
24227 Specialisté v obl. správy školství, kultury a zdravotnictví	1,6	148,3	0,2	24,8	15,3	3,3



Revidované výsledky ke dni 26. 3. 2013

### Měsíční odpracovaná a neodpracovaná doba podle podskupin a kategorií zaměstnání CZ-ISCO

Podskupina zaměstnání/ Kategorie zaměstnání CZ-ISCO	Počet zaměstnanců přepočtený podle evid. měsíců	Odpracovaná doba		Neodpracovaná doba		
		Celkem	z toho přesčas	Celkem	z toho	
					Dovolená	Nemoc
tis. osob	hod/měs	hod/měs	hod/měs	hod/měs	hod/měs	
2522 Systémoví administrátoři, správci počítačových sítí	1,5	149,4	0,7	24,0	14,6	2,8
2612 Soudci a příbuzní pracovníci	1,3	146,4	0,0	27,6	16,5	5,3
2619 Podnik.právnicki, právníci legislativci a os.spec.v obl.práva	2,8	146,7	0,1	26,9	15,2	4,5
2621 Specialisté archiváři,kurátoři a správci památkových objektů	2,0	148,3	0,2	25,4	15,7	4,0
2622 Specialisté v knihovnách a v příbuzných oblastech	2,6	148,4	0,4	25,3	12,3	4,5
2634 Psychologové	1,3	143,8	0,4	30,1	20,9	3,9
2635 Specialisté v oblasti sociální práce	3,4	145,2	0,2	28,1	15,9	5,2
26351 Sociální pracovníci specialisté v oblasti veřejné správy	1,8	145,6	0,2	28,4	15,9	4,9
2652 Hudebníci, zpěváci a skladatelé	2,0	151,5	0,0	22,7	16,6	1,6
3112 Stavební technici	2,5	148,1	0,2	25,7	15,3	4,0
31124 Stavební technici přípravy a realizace investic, inženýringu	1,0	148,7	0,1	24,9	14,0	3,7
3118 Technici kartografové,zeměměřiči,pracovníci v příbuz.oborech	4,2	145,5	0,1	27,9	16,5	6,0
3119 Technici v ost.obor.(textil.,kožeď.,polygraf., dřev.apod)	3,2	151,3	1,9	22,7	15,4	2,8
31194 Technici přípravy,realiz.investic v ost.průmyslových oborech	1,1	151,0	1,1	23,5	16,0	2,7
31198 Technici bezp. práce, ochrany zdraví, racionalizace výroby	1,2	150,6	2,0	21,2	15,3	2,8
3211 Technici a asistenti pro obsluhu lékařských zařízení	1,7	158,7	13,7	27,8	19,5	3,4
32112 Radiologičtí asistenti	1,4	159,7	15,4	28,0	19,7	3,6
3212 Odborní laboranti, laboratorní asistenti v obl.zdravotnictví	3,8	154,2	9,2	28,3	19,1	3,6
32121 Zdravotní laboranti	3,8	154,3	9,3	28,3	19,1	3,6
3221 Všeobecné sestry bez specializace	19,6	148,2	5,5	24,9	16,5	3,7
32211 Všeobecné sestry s osvědčením	18,6	148,0	5,4	25,0	16,5	3,8
32212 Všeobecné sestry bez osvědčení	1,0	150,7	7,3	23,4	15,1	3,4
3255 Odborní pracovníci v oblasti rehabilitace	1,4	147,5	1,6	28,0	16,6	5,9
3256 Zdravotničtí asistenti (praktické sestry)	0,9	149,2	6,3	23,0	15,5	3,3
3258 Zdravotničtí záchranáři	1,2	154,4	8,7	18,4	14,0	1,3
3313 Odborní pracovníci účetnictví, ekonomiky, personalistiky	17,3	149,9	0,3	23,8	15,3	3,1
33131 Odborní účetní všeobecní	7,3	150,7	0,2	22,8	15,6	2,7
33132 Odborní účetní mzdoví	2,1	149,6	0,5	24,4	15,6	3,2
33133 Odborní účetní finanční a investiční	2,2	150,0	0,3	24,0	15,7	3,1
3333 Odborní pracovníci úřadů práce a pracovních agentur	2,3	152,1	0,0	14,2	9,5	3,7
3341 Vedoucí v oblasti administrativních agend	3,3	148,6	0,2	25,3	15,5	3,5
33411 Vedoucí všeobecných administrativních pracovníků	1,3	147,8	0,2	25,8	16,3	4,4
3342 Odborní administrativní pracovníci v právní oblasti	2,9	147,1	0,2	26,8	16,4	4,6
3343 Odborní pracovníci v administrativě a správě organizace	29,8	148,0	0,3	25,8	15,6	4,2
33431 Odborní asistenti v administrativě	8,8	147,9	0,3	26,1	15,7	4,3
33432 Odborní pracovníci hospodářské správy	4,4	147,9	0,3	25,9	15,9	3,9
33433 Odborní pracovníci organizace a řízení	2,3	148,0	0,3	25,6	14,4	3,6
33436 Odborní pracovníci vnitřních věcí státu, konzulárních služeb	3,5	145,6	0,4	28,1	16,6	5,4
33437 Odborní pracovníci správy školství, kultury a zdravotnictví	2,8	148,9	0,3	24,7	15,8	3,6
3351 Pracovníci Celní správy ČR	3,2	136,5	0,9	27,1	18,7	0,1
3352 Pracovníci veřejné správy v oblasti daní	11,3	147,7	0,1	25,7	16,6	3,8
3353 Pracovníci veřejné správy v oblasti sociálních, jiných dávek	4,7	146,0	0,2	24,9	13,8	5,5
3354 Pracovníci veřejné správy vydávající různá povolení	1,6	147,0	0,2	26,6	15,8	4,3

Revidované výsledky ke dni 26. 3. 2013

### Měsíční odpracovaná a neodpracovaná doba podle podskupin a kategorií zaměstnání CZ-ISCO

Podskupina zaměstnání/ Kategorie zaměstnání CZ-ISCO	Počet zaměstnanců přepočtený podle evid. měsíců	Odpracovaná doba		Neodpracovaná doba		
		Celkem	z toho přesčas	Celkem	z toho	
					Dovolená	Nemoc
tis. osob	hod/měs	hod/měs	hod/měs	hod/měs	hod/měs	
3355 Policejní inspektoři, komisaři a radové Policie ČR	40,2	<b>140,2</b>	3,6	26,3	18,6	2,9
33551 Inspektoři Policie ČR	39,2	<b>140,2</b>	3,5	26,2	18,6	2,9
3359 Pracovníci veřejné správy v oblasti státních regulací j.n.	1,0	<b>148,1</b>	0,2	24,5	11,2	3,5
3411 Odborní pracovníci v právní obl.,bezpečnosti,příbuz.oborech	1,3	<b>149,6</b>	0,1	24,0	16,5	3,8
3412 Odborní pracovníci v oblasti sociální práce	7,6	<b>146,1</b>	0,3	25,3	15,7	4,7
34121 Sociální pracovníci v oblasti veřejné správy	2,3	<b>145,0</b>	0,2	28,7	16,3	5,4
34123 Sociální pracovníci péče o zdravotně postižené	1,4	<b>142,6</b>	0,3	25,4	17,1	4,8
34124 Sociální pracovníci péče o seniory (kr.péče o zdr.postiž.)	1,0	<b>146,9</b>	0,3	24,7	15,0	5,0
3511 Technici provozu ICT	1,4	<b>149,2</b>	0,8	24,7	16,0	3,4
4110 Všeobecní administrativní pracovníci	7,4	<b>149,0</b>	0,4	25,3	15,6	4,5
4120 Sekretáři (všeobecní)	2,7	<b>148,1</b>	0,3	25,9	15,4	4,5
4131 Pracovníci pro zpracování textů, písaři	2,9	<b>145,3</b>	0,1	28,9	16,4	7,2
41312 Písaři	2,9	<b>145,3</b>	0,1	29,0	16,4	7,3
4132 Pracovníci pro zadávání dat	0,3	<b>149,1</b>	0,3	24,6	16,2	3,3
41321 Operátoři počítačů pro vkládání dat	0,2	<b>150,4</b>	0,4	23,8	16,4	2,5
4223 Operátoři telefonních panelů	0,4	<b>148,9</b>	3,5	25,0	15,7	4,9
4224 Recepční v hotelích a dalších ubytovacích zařízeních	0,2	<b>151,3</b>	4,0	20,6	14,9	3,7
4225 Pracovníci v informačních kancelářích	0,5	<b>148,3</b>	2,3	26,1	15,6	5,0
4226 Recepční (kr.recepčních v hotelích, ubytovacích zařízeních)	0,3	<b>148,2</b>	0,6	23,8	14,6	5,0
4311 Úředníci v oblasti účetnictví	1,7	<b>150,2</b>	0,3	23,3	14,8	2,7
43111 Účetní všeobecní	1,0	<b>150,4</b>	0,2	23,1	14,7	2,9
43112 Účetní finanční a investiční	0,2	<b>151,9</b>	0,4	20,9	13,3	1,9
4312 Úředníci v oblasti statistiky, finančnictví a pojišťovnictví	3,9	<b>141,4</b>	0,0	32,1	16,4	8,1
4313 Mzdoví účetní	0,3	<b>150,3</b>	0,3	22,6	14,7	2,1
4321 Úředníci ve skladech	1,0	<b>148,5</b>	0,6	25,8	15,8	4,8
4323 Pracovníci v dopravě a přepravě	0,8	<b>152,2</b>	5,1	24,5	15,8	3,3
43232 Dopravní dispečerů	0,2	<b>156,6</b>	12,4	23,8	16,0	3,1
43233 Provozní technici v dopravě	0,3	<b>150,2</b>	1,0	24,0	16,4	2,7
4411 Knihovníci	2,3	<b>149,5</b>	0,4	23,4	15,1	4,0
4412 Pracovníci poštovního provozu (kromě úředníků na přepážkách)	0,4	<b>147,0</b>	0,3	26,9	15,6	5,7
4415 Pracovníci evidence dat a archivů	1,8	<b>146,0</b>	0,2	27,8	15,7	6,0
4416 Personální referenti	1,0	<b>149,1</b>	0,6	24,7	15,5	3,5
4419 Úředníci správy škol.,kult.,zdravot.,vnitř.věcí státu a ost.	9,4	<b>148,3</b>	0,2	26,1	15,6	3,8
44191 Úředníci všeobecné správy vnitřních věcí státu	1,7	<b>147,8</b>	0,4	25,8	15,9	4,6
44192 Úředníci zahraničních vztahů	0,8	<b>149,8</b>	0,4	27,8	17,1	3,0
44193 Úředníci v oblasti správy školství, kultury a zdravotnictví	0,9	<b>149,7</b>	0,2	24,3	16,1	2,5
44194 Úředníci v oblasti správy průmyslu a dopravy	0,3	<b>147,5</b>	0,2	26,8	16,3	4,3
5113 Průvodci, delegáti v cestovním ruchu	0,5	<b>152,0</b>	0,8	22,5	15,0	3,1
5120 Kuchaři (kromě šéfkuchařů), pomocní kuchaři	22,6	<b>147,8</b>	0,6	26,0	15,9	5,7
51201 Kuchaři (kromě šéfkuchařů)	17,7	<b>148,0</b>	0,6	25,9	15,9	5,6
51203 Pomocní kuchaři	4,8	<b>147,4</b>	0,8	26,6	15,7	6,0
5151 Provozní pracovníci stravovacích, ubytovacích a j. zařízení	4,5	<b>150,5</b>	0,5	23,4	16,0	3,3
51511 Provozní pracovníci školních jídelen a menz	3,2	<b>150,4</b>	0,2	23,2	16,0	3,1



Revidované výsledky ke dni 26. 3. 2013

### Měsíční odpracovaná a neodpracovaná doba podle podskupin a kategorií zaměstnání CZ-ISCO

Podskupina zaměstnání/ Kategorie zaměstnání CZ-ISCO	Počet zaměstnanců přepočtený podle evid. měsíců	Odpracovaná doba		Neodpracovaná doba		
		Celkem	z toho přesčas	Celkem	z toho	
					Dovolená	Nemoc
tis. osob	hod/měs	hod/měs	hod/měs	hod/měs	hod/měs	
51512 Provozní pracovníci pohos., ubyt.zařízení(kromě škol.jídelen)	0,8	149,7	1,3	25,0	16,3	3,9
5153 Správci objektů	10,6	151,0	0,8	23,2	15,8	3,8
5164 Chovatelé, ošetřovatelé zvířat v zařiz.pro chov,příbuz.prac.	0,8	152,3	5,3	26,8	15,2	6,5
5230 Pokladníci a prodavači vstupenek a jízdenek	1,1	150,1	0,9	24,1	15,2	3,5
52302 Pokladníci v organizacích	0,8	149,4	0,9	24,9	15,3	4,1
5312 Asistenti pedagogů	3,1	141,6	0,4	31,9	23,3	4,2
53122 Asistenti vychovatelů	2,9	141,7	0,5	31,7	23,4	4,2
5321 Ošetřovatelé a příbuz.pracovníci ve zdrav. a soc.zařízeních	10,9	142,3	0,8	25,3	15,8	5,9
53211 Ošetřovatelé ve zdravotnických a sociálních zařízeních	2,0	143,6	2,2	25,7	16,2	5,4
53212 Pracovníci v přímé obslužné péči	8,3	142,0	0,4	25,1	15,5	5,9
5322 Ošetřovatelé a příbuz.prac. domácí péče, terén.soc.služeb	2,1	147,6	1,5	26,5	16,0	6,4
53221 Ošetřovatelé domácí péče a terénních sociálních služeb	0,8	147,8	0,6	24,7	16,5	5,2
53222 Pečovatelé domácí péče a terénních sociálních služeb	1,2	147,8	2,3	27,4	15,8	6,9
5329 Sanitáři, laboratorní pracovníci, ost.prac.ve zdrav.a soc.obl.	11,6	149,1	5,5	25,1	16,6	4,4
53295 Sanitáři	9,3	149,4	5,7	25,6	16,7	4,4
53296 Řidiči vozidel zdravotnické záchranné služby	0,9	155,0	10,2	18,9	14,5	1,4
5411 Příslušníci HZS ČR, hasiči ostatních jednotek požární ochrany	2,9	139,9	3,5	26,7	18,1	2,4
5412 Policisté	6,0	144,9	3,1	25,7	15,6	5,1
54125 Strážníci	6,0	144,8	3,1	25,8	15,6	5,1
5414 Pracovníci ostrahy a bezpečnostních agentur	2,5	150,1	4,5	23,0	14,9	4,3
54141 Vrátní	2,0	149,6	3,9	23,1	14,8	4,3
54142 Pracovníci ostrahy, strážní	0,5	153,5	7,9	21,8	14,9	3,6
6111 Pěstitelé zemědělských plodin	0,1	148,0	0,4	27,2	15,6	5,8
6113 Zahradníci a pěstitelé v zahradnických školkách	1,1	149,2	2,9	27,3	16,1	6,7
61131 Zahradníci pro pěstování zahradních rostlin	0,8	149,3	2,8	27,2	16,3	6,4
61132 Zahradníci krajináři	0,1	154,1	8,7	28,1	13,5	9,4
61136 Zahradníci travnatých ploch, greenkeepři	0,1	148,3	2,4	28,1	16,2	6,9
6210 Kvalifikovaní pracovníci v lesnictví a příbuzných oblastech	0,3	148,0	1,3	26,9	15,6	6,1
62101 Kvalifikovaní pracovníci pro pěstění a ošetřování lesa	0,2	147,9	1,2	26,9	15,4	6,0
7112 Zedníci, kamnáři, dlaždiči a montéři suchých staveb	0,6	149,4	1,9	25,5	15,6	5,9
71121 Zedníci (kromě zedníků ohnivzdorného zdiva)	0,6	149,4	1,9	25,5	15,6	5,9
7115 Tesaři a stavební truhláři	0,1	150,7	2,2	24,9	16,1	4,5
71151 Tesaři	0,1	151,7	2,3	23,7	16,3	2,7
7119 Kvalifik.staveb.dělníci, staveb.údržbáři budov, montéři apod.	0,9	153,0	3,9	24,5	16,1	4,0
71191 Stavební údržbáři budov	0,3	152,1	2,4	23,5	15,6	3,6
71194 Stavební montéři (kromě montérů suchých staveb)	0,2	152,4	2,6	24,4	16,4	3,0
71195 Kvalifikovaní stavební dělníci hlavní stavební výroby	0,4	154,7	5,7	24,9	16,4	4,2
7126 Instalatéři, potrubáři, stavební zámečníci a stavební klempři	0,6	152,0	4,1	26,0	16,0	4,9
71261 Stavební instalatéři	0,2	149,7	2,7	26,8	16,2	4,9
71263 Instalatéři vodovodů	0,1	154,9	5,4	24,2	16,0	3,8
71264 Instalatéři ústředního topení	0,1	154,7	6,3	26,1	15,6	5,3
71266 Stavební zámečníci	0,1	150,0	3,7	27,4	15,5	7,2
7131 Malíři (vč.stavebních lakýrníků a natěračů), tapetáři	0,1	150,6	1,8	24,4	15,7	4,1

Revidované výsledky ke dni 26. 3. 2013

### Měsíční odpracovaná a neodpracovaná doba podle podskupin a kategorií zaměstnání CZ-ISCO

Podskupina zaměstnání/ Kategorie zaměstnání CZ-ISCO	Počet zaměstnanců přepočtený podle evid. měsíců	Odpracovaná doba		Neodpracovaná doba		
		Celkem	z toho přesčas	Celkem	z toho	
					Dovolená	Nemoc
tis. osob	hod/měs	hod/měs	hod/měs	hod/měs	hod/měs	
71311 Malíři interiérů	0,1	150,3	1,7	24,6	15,7	4,2
7213 Pracovníci na zpracování plechu	0,1	147,3	1,9	28,4	16,8	6,8
7222 Nástrojaři a příbuzní pracovníci	1,8	152,1	3,2	24,1	15,6	4,7
72222 Zámečníci strojů	0,1	151,9	3,2	24,6	16,1	4,2
72223 Provozní zámečníci, údržbáři	1,6	152,1	3,2	24,0	15,5	4,7
7231 Mechanici a opraváři motorových vozidel	0,9	148,6	2,3	27,0	15,9	5,1
72311 Mechanici a opraváři osobních automobilů	0,4	149,7	2,4	26,4	16,5	4,6
72312 Mechanici a opraváři nákladních automobilů	0,4	147,9	2,2	27,0	15,0	5,3
7232 Mechanici a opraváři leteckých motorů a zařízení	0,1	142,4	0,0	31,2	17,7	3,3
7233 Mechanici a opraváři zeměděln., průmysl. a j.strojů, zařízení	0,2	151,9	2,2	23,8	16,5	2,6
7311 Výrobci, mechanici, opraváři přesných přístrojů a zařízení	0,1	151,2	7,0	29,5	16,3	6,0
7317 Tradiční zpracovatelé dřeva, proutí a příbuzných materiálů	0,1	150,6	1,0	23,5	15,6	4,6
73172 Umělečtí truhláři a řezbáři	0,1	150,6	1,1	23,6	15,6	4,7
7319 Umělečtí kováři, zámečníci, kameníci, štukatéři apod.prac.	0,1	146,2	1,6	28,3	16,2	6,7
7322 Tiskaři	0,1	149,7	0,9	25,3	16,2	3,4
7323 Pracovníci konečné úpravy tisku a vazači knih	0,1	146,7	0,2	27,1	12,9	6,0
7411 Stavební a provozní elektrikáři	0,7	154,7	5,9	24,3	16,0	3,6
7412 Elektromechanici	0,6	152,8	4,9	25,0	16,0	3,9
74121 Elektromechanici elektrických zařízení (kr.v dopr.prostřed.)	0,2	154,3	4,7	23,6	15,9	2,1
74123 Provozní elektromechanici	0,5	152,4	5,1	25,4	16,0	4,5
7413 Montéři a opraváři elektrických vedení	0,1	156,6	7,4	24,1	15,9	4,2
7421 Mechanici a opraváři elektronických přístrojů	0,1	163,7	14,9	22,6	16,3	0,9
7422 Mechanici a opraváři ICT	0,1	152,1	6,5	25,4	16,4	3,7
7522 Truhláři (kr.stavebních) a pracovníci v příbuzných oborech	0,2	147,1	1,8	28,2	15,9	7,2
7531 Krejčí, kožešníci a kloboučníci	0,4	150,5	1,4	23,9	16,1	2,8
75311 Krejčí	0,4	150,8	1,4	23,6	16,2	2,8
7533 Švadleny, šičky, vyšivači a pracovníci v příbuzných oborech	0,4	150,3	2,6	26,4	16,3	5,9
8157 Obsluha strojů v prádelnách a čistírnách	1,6	147,7	0,6	26,3	15,6	6,1
8182 Obsluha parních turbín, kotlů a příbuzných zařízení	0,7	153,1	4,9	22,7	15,1	4,2
81822 Obsluha kotlů na vytápění, výměníků (kr.kotlů lodí, lokomotiv)	0,6	152,3	4,1	22,8	14,9	4,4
81825 Obsluha zařízení spaloven	0,1	160,1	14,2	23,6	16,8	3,0
8189 Obsluha stacionárních strojů a zařízení j.n.	0,4	157,0	6,6	21,3	15,0	3,2
81891 Obsluha zařízení ve vodáren. a vodohospod.(vč.čistíren vody)	0,3	156,5	6,2	21,4	14,9	3,6
8322 Řidiči osobních a malých dodávkových automobilů, taxikáři	3,1	159,4	10,8	23,8	15,8	3,6
83221 Řidiči osobních a malých dodávkových automobilů	2,4	158,0	9,1	24,5	15,9	3,9
83223 Řidiči dopravy nemocných a raněných	0,7	164,1	16,7	21,4	15,2	2,7
8331 Řidiči autobusů, trolejbusů a tramvaj	0,2	158,4	10,4	25,5	16,1	4,5
83311 Řidiči autobusů v městské hromadné dopravě	0,1	152,9	4,4	25,3	15,5	5,0
83312 Řidiči autobusů v dálkové přepravě osob	0,1	163,5	15,7	25,7	16,6	3,9
8332 Řidiči nákladních automobilů, tahačů a speciálních vozidel	5,0	150,4	4,9	26,5	14,6	5,7
83321 Řidiči nákladních automobilů (kromě tahačů)	3,5	150,6	5,1	26,3	13,8	5,6
83323 Řidiči popelářských vozů	0,1	157,5	5,0	21,9	14,7	2,1
83324 Řidiči silničních úklidových vozidel	0,5	150,7	4,5	26,8	16,1	6,4

Revidované výsledky ke dni 26. 3. 2013

**Měsíční odpracovaná a neodpracovaná doba  
podle podskupin a kategorií zaměstnání CZ-ISCO**

Podskupina zaměstnání/ Kategorie zaměstnání CZ-ISCO	Počet zaměstnanců přepočtený podle evid. měsíců	Odpracovaná doba		Neodpracovaná doba		
		Celkem	z toho přesčas	Celkem	z toho	
	tis. osob	hod/měs	hod/měs	hod/měs	Dovolená hod/měs	Nemoc hod/měs
8341 Řidiči a obsluha zemědělských a lesnických strojů	0,5	<b>150,2</b>	3,0	26,5	16,6	5,4
83411 Traktoristé a obsluha zemědělských strojů	0,5	<b>149,9</b>	3,0	26,8	16,7	5,7
8342 Obsluha železničních, zemních a příbuzných strojů a zařízení	0,2	<b>149,7</b>	4,2	27,0	16,3	5,7
83422 Obsluha zemních a příbuzných strojů	0,2	<b>149,7</b>	4,2	27,0	16,3	5,7
8344 Obsluha vysokozdvížných a jiných vozíků a skladníci	0,4	<b>147,7</b>	2,5	28,0	15,4	5,4
83443 Skladníci, obsluha manipulačních vozíků	0,3	<b>147,2</b>	2,5	28,6	15,4	5,7
9112 Uklízeči a pomocníci v hotelích, admin., průmysl. a j. objektech	27,0	<b>148,8</b>	0,6	25,1	15,6	5,5
91121 Uklízeči a pomocníci v administrativních objektech	4,9	<b>148,0</b>	0,3	25,6	15,8	6,0
91122 Uklízeči a pomocníci ve zdravotnických, sociálních zařízeních	5,0	<b>148,4</b>	1,8	26,0	15,3	6,1
91123 Uklízeči a pomocníci v ubytovacích a vzdělávacích zařízeních	13,7	<b>149,2</b>	0,3	24,5	15,7	4,9
91127 Uklízeči prodejních prostor	0,8	<b>149,2</b>	0,4	24,9	15,7	4,5
91128 Uklízeči v provozovnách osobních služeb	0,3	<b>145,2</b>	0,7	28,7	14,1	10,2
9121 Pracovníci pro ruční praní a žehlení	0,7	<b>148,1</b>	0,3	25,1	15,5	5,2
9312 Figuranti, dělníci výkop. prací a dělníci výstavby inženýr. děl	0,3	<b>146,1</b>	1,8	28,8	15,9	7,7
9333 Pomocní manipulační pracovníci (kromě výroby)	1,6	<b>151,1</b>	3,8	26,0	15,6	6,0
93331 Pomocní skladníci	0,4	<b>151,0</b>	2,3	25,0	16,1	4,3
93333 Pomocní pracovníci obchodního provozu	0,6	<b>151,7</b>	4,3	26,0	15,9	5,8
9412 Pomocníci v kuchyni	0,7	<b>149,9</b>	1,9	25,5	15,4	5,9
9613 Uklízeči veřejných prostranství, čističi kanalizací	9,0	<b>151,4</b>	0,9	23,4	14,1	6,2
96131 Uklízeči veřejných prostranství	5,6	<b>151,0</b>	1,0	23,8	14,0	6,2
9621 Kurýři, doručovatelé balíků a nosiči zavazadel	0,4	<b>144,0</b>	0,1	29,3	16,3	5,8
9622 Pomocní pracovníci údržby budov	1,0	<b>151,9</b>	3,4	24,7	14,4	6,3





# Dodatek

**Technický popis šetření**



## Dodatek - Technický popis šetření

Technický popis šetření přibližuje metodické postupy používané při zpracování platové sféry Informačního systému o průměrném výděлку (ISPV-PLS). Popis je rozdělen do čtyř hlavních kapitol: koncepce šetření, vstupní údaje, nejdůležitější sledované ukazatele a definice vybraných pojmů.

### 1. Koncepce šetření

Kapitola popisuje základní soubor šetření a strukturu statistického souboru.

#### 1.1. Základní soubor

Základním souborem ISPV-PLS je soubor ekonomických subjektů, definovaný registrem organizací RARIS informačního prezentačního systému ÚFIS spravovaným Ministerstvem financí. ÚFIS obsahuje informace z účetního a finančního výkaznictví organizačních složek státu, kapitol státního rozpočtu, státních příspěvkových organizací, státních fondů, územních samosprávných celků a jimi zřizovaných příspěvkových organizací v ČR (viz <http://www.info.mfcr.cz/ufis/>). Ekonomické subjekty, které přísluší do platové sféry, odměňují platem podle § 109 odst. 3 zákona č. 262/2006 Sb., zákoníku práce, ve znění pozdějších předpisů. Statistické šetření ISPV pro platovou sféru využívá dat Informačního systému o platech, provozovaného Ministerstvem financí (viz [www.mfcr.cz/isp](http://www.mfcr.cz/isp)).

#### 1.2. Struktura souboru ISPV-PLS

Statistické šetření ISPV-PLS pro platovou sféru za rok 2011 zahrnuje 13 388 ekonomických subjektů, které představují 557 tisíc zaměstnanců (viz tabulka 1).

Soubor ISPV platové sféry	
Počet ekonomických subjektů	13 388
Počet zaměstnanců	566 tisíc

**Tabulka 1**

Z hlediska odvětvové skladby (podle klasifikace CZ-NACE) představují platovou sféru ISPV-PLS zejména tři odvětví národního hospodářství České republiky; odvětví veřejné správy, odvětví vzdělávání a odvětví zdravotní a sociální péče. Z hlediska geografického zachycuje šetření ISPV-PLS celou Českou republiku. Následující tabulky ukazují strukturu souboru ISPV-PLS pro rok 2011 z odvětvového a regionálního pohledu.

<b>Odvětvová skladba výběrového souboru ISPV platové sféry</b>		
<b>Kód CZ-NACE</b>	<b>Sekce</b>	<b>Počet ES</b>
A	Zemědělství, lesnictví a rybnictví	12
B	Těžba a dobývání	0
C	Zpracovatelský průmysl	0
D	Výroba a rozvod elektřiny, plynu, tepla	0
E	Zásobování vodou, činnosti související s odpady	79
F	Stavebnictví	0
G	Obchod, opravy motorových vozidel	0
H	Doprava a skladování	17
I	Ubytování, stravování a pohostinství	184
J	Informační a komunikační činnosti	14
K	Peněžnictví a pojišťovnictví	0
L	Činnosti v oblasti nemovitosti	44
M	Profesní, vědecké a technické činnosti	33
N	Administrativní a podpůrné činnosti	5
O	Veřejná správa, obrana, sociální zabezpečení	3 751
P	Vzdělávání	7 647
Q	Zdravotní a sociální péče	920
R	Kulturní, zábavní a rekreační činnosti	612
S	Ostatní činnosti	70

**Tabulka 2**

<b>Regionální skladba výběrového souboru ISPV platové sféry</b>		
<b>Kód NUTS 3</b>	<b>Kraj</b>	<b>Počet ES</b>
CZ010	Hlavní město Praha	962
CZ020	Středočeský	1847
CZ031	Jihočeský	911
CZ032	Plzeňský	772
CZ041	Karlovarský	428
CZ042	Ústecký	963
CZ051	Liberecký	582
CZ052	Královéhradecký	804
CZ053	Pardubický	874
CZ063	Vysočina	802
CZ064	Jihomoravský	1710
CZ071	Olomoucký	999
CZ072	Zlínský	902
CZ080	Moravskoslezský	1327

**Tabulka 3**



## 2. Vstupní údaje

Kapitola popisuje specifika sběru dat pro šetření ISPV-PLS, nejdůležitější vstupní údaje, kvalitu údajů a používané klasifikace a číselníky.

### 2.1. Sběr dat

Vlastní sběr dat pro ISPV-PLS zabezpečuje Informační systém o platech. ISPV-PLS přebírá kompletní soubor platové sféry, předzpracovaný pro účely Informačního systému o platech, a provádí na něm specifické kontroly.

### 2.2. Nejdůležitější vstupní údaje

Šetření ISPV-PLS monitoruje s pololetní periodicitou platovou úroveň a pracovní dobu jednotlivých zaměstnání podle klasifikace CZ-ISCO v České republice.

Hrubý plat je součtem platu za práci, náhrad platu a odměn za pracovní pohotovost, které jsou přímo sbíranými položkami. Plat je definován v § 109, odst. 3 zákona č. 262/2006 Sb., zákoníku práce, ve znění pozdějších předpisů. Šetření ISPV-PLS sleduje i strukturu hrubého měsíčního platu, tj. odměny, příplatky a náhrady.

Šetření ISPV-PLS dále sleduje pracovní dobu zaměstnanců. Vstupní věta o zaměstnanci obsahuje odpracovanou dobu za sledované období, a z ní počet přesčasových hodin. Odpracovaná doba u zaměstnanců odměňovaných měsíčním platem nezahrnuje dobu svátků v jinak pracovních dnech. Věta dále obsahuje celkovou neodpracovanou dobu za sledované období, z ní počet hodin nemoci a dovolené.

### 2.3. Kvalita údajů

Zjišťované charakteristiky podléhají nevýběrovým chybám, neboť se nejedná o výběrové šetření. Nevýběrové chyby bývají způsobeny především špatnou kvalitou dat předávaných respondenty (neúplné a chybné údaje) do Informačního systému o platu. Při zpracovávání údajů je jejich vliv snižován několikasupňovými kontrolními mechanismy a častými kontakty zpracovatele šetření s respondenty.

### 2.4. Klasifikace a číselníky

ISPV-PLS používá standardní statistické klasifikace a číselníky (podrobněji popsane na [www.czso.cz](http://www.czso.cz)). Použití platných statistických klasifikací je závazné jak pro orgán vykonávající státní statistickou službu, tak pro zpravodajské jednotky, které poskytují údaje pro statistické zjišťování. ISPV-PLS používá následující klasifikace a číselníky:

CZ-ISCO	<b>Klasifikace zaměstnání;</b> vydáno sdělením ČSÚ č. 206/2010 Sb. ze dne 16. června 2010 o zavedení Klasifikace zaměstnání CZ-ISCO. Poslední aktualizace byla provedena k 1. červenci 2012 sdělením ČSÚ č. 185/2012 Sb. ze dne 29. května 2012 o aktualizaci Klasifikace zaměstnání (CZ-ISCO).
CZ-ICSE	<b>Klasifikace postavení v zaměstnání;</b> vydáno sdělením ČSÚ č. 494/2003 Sb. ze dne 18. prosince 2003 o vydání Klasifikace postavení v zaměstnání.
KKOV	<b>Klasifikace kmenových oborů vzdělání;</b> od 1. ledna 2009 převzalo MŠMT gesci za Klasifikaci kmenových oborů vzdělání (KKOV) jako resortní klasifikaci. Správu této klasifikace zajišťuje ÚIV. Soustava oborů vzdělání v základním, středním a vyšším odborném vzdělávání byla stanovena nařízením vlády č. 211/2010 Sb.
LAU 1	<b>Číselník okresů;</b> od 1. ledna 2008 je systém statistické klasifikace územních struktur v České republice rozdělen, v souladu se systémem Eurostatu, na dvě části: klasifikace CZ-NUTS a systém LAU (Local Administrative Units). Z hlediska statistiky mají LAU závazný charakter. Jednotky LAU 1 ( <b>dřívější NUTS 4</b> ) jsou v ČR tvořeny okresy. Územní jednotky na úrovni LAU 1 přebírají kódy od dřívějších jednotek NUTS 4. Proti NUTS 4 jsou v LAU 1 následující změny: <ul style="list-style-type: none"> <li>- do kódů LAU 1 okresů krajů Vysočina a Jihomoravského se promítá změna kódů NUTS 3 těchto krajů,</li> <li>- Praha se na úrovni LAU 1 nečlení.</li> </ul>
CZ-NACE	<b>Klasifikace ekonomických činností (CZ-NACE);</b> vydáno sdělením ČSÚ č. 244/2007 Sb. ze dne 18. září 2007 o zavedení Klasifikace ekonomických činností.
CZ-GEONOM	<b>Klasifikace zemí;</b> vydáno sdělením ČSÚ č. 487/2003 Sb. ze dne 18. prosince 2003 o vydání Klasifikace zemí. Poslední aktualizace byla provedena k 15. prosinci 2008 sdělením ČSÚ č. 429/2008 Sb. ze dne 26. listopadu 2008 o aktualizaci Klasifikace zemí a o ukončení zveřejňování aktualizací.

### 3. Nejdůležitější sledované ukazatele

Kapitola popisuje nejdůležitější sledované ukazatele, algoritmy jejich výpočtu a kritéria pro zahrnutí zaměstnanců do dalších výpočtů.

#### 3.1. Hrubý měsíční plat

Hrubý plat je v ISPV-PLS definován jako součet platu za práci, náhrad platu a odměny za pracovní pohotovost za sledované období. **Hrubý měsíční plat** zaměstnance se vypočte podle vzorce:

$$\text{HMP} = \frac{\text{PLAT} + \text{NAHRADY} + \text{POHOTOV}}{\text{MESPLAC}_{\text{prep}}}$$

kde:

HMP	je hrubý měsíční plat zaměstnance,
PLAT	je plat za práci zaměstnance v kumulaci za sledované období (vstupní položka věty o zaměstnanci),
NAHRADY	jsou náhrady platu zaměstnance v kumulaci za sledované období (vstupní položka věty o zaměstnanci),
POHOTOV	je odměna za pracovní pohotovost zaměstnance v kumulaci za sledované období (vstupní položka věty o zaměstnanci),
MESPLAC <sub>prep</sub>	je počet přepočtených placených měsíců zaměstnance, tj. počet měsíců, které zaměstnanec odpracoval nebo za které pobíral náhrady platu (vyjma náhrady za dobu dočasné pracovní neschopnosti).

Počet přepočtených placených měsíců MESPLAC<sub>prep</sub> je roven počtu kalendářních měsíců (6 při 1. pololetí, 12 při celém roku) v případě, že zaměstnanec s plným pracovním úvazkem po celé sledované období pracoval nebo pobíral náhrady platu (s výjimkou náhrady za dobu dočasné pracovní neschopnosti). Pokud zaměstnanec byl v evidenčním stavu kratší dobu než sledované období, bude jeho počet placených měsíců zkrácen poměrem počtu pracovních dnů v evidenčním stavu a ve sledovaném období. Měl-li zaměstnanec sjednán kratší pracovní úvazek, bude jeho počet placených měsíců zkrácen poměrem kratšího a plného úvazku. Podobně se počet placených měsíců zkrátí, pokud zaměstnanec měl tzv. neplacenou absenci (např. neplacené volno, nemoc, ošetřování člena rodiny).

Při výpočtu charakteristik hrubého měsíčního platu (např. medián, průměr) za určitou skupinu zaměstnanců vstupuje každý zaměstnanec do výpočtu s váhou, odpovídající počtu jeho placených měsíců za sledované období (tzv. váha placené doby). Tedy zaměstnanec, který byl zaměstnán jen část období (nebo měl kratší úvazek, nebo byl nemocný) má menší vliv na výslednou charakteristiku. Vážený způsob výpočtu umožňuje korektní srovnání platové úrovně jednotlivých zaměstnání a srovnávání v čase.

**Počet zaměstnanců přepočtený podle placených měsíců** je vypočten jako podíl součtu přepočtených placených měsíců za určitou skupinu zaměstnanců a počtu kalendářních měsíců ve sledovaném období (6 při 1. pololetí, 12 při celém roku).

**Měsíční placená doba** vyjadřuje počet placených hodin – součet hodin odpracovaných a hodin s náhradou platu (vyjma náhrady za dobu dočasné pracovní neschopnosti) za plně placený měsíc. Výpočet je konzistentní s výpočtem hrubého měsíčního platu.

**Kritéria pro zahrnutí zaměstnance do výpočtů** výše uvedených ukazatelů jsou následující:

- přepočtený počet placených měsíců zaměstnance je alespoň jeden měsíc,
- stanovená týdenní pracovní doba na dané pracovní místo je alespoň 30 hodin (dle doporučení Eurostatu).

Počet zaměstnanců a hrubá měsíční mzda/plat podle ISPV jsou rozdílné od údajů mzdové statistiky ČSÚ, neboť počet zaměstnanců přepočtený podle placených měsíců v rámci ISPV je nižší než přepočtený počet zaměstnanců z výkaznictví ČSÚ, a z toho důvodu je pak průměrná hrubá měsíční mzda/plat z šetření ISPV vyšší než hrubá měsíční mzda/plat podle ČSÚ. Počet zaměstnanců přepočtený podle placených měsíců na rozdíl od přepočteného počtu zaměstnanců uveřejňovaného ve mzdových šetřeních ČSÚ neobsahuje zaměstnance po dobu jejich neplacené absence (např. neplacené volno, nemoc, ošetřování člena rodiny), tj. po dobu, kdy zaměstnanci nedostávají náhrady, které jsou součástí hrubé mzdy. Navíc v ukazatelích ISPV nejsou zahrnuti zaměstnanci, kteří nesplňují výše uvedená kritéria pro zahrnutí zaměstnance do výpočtů. Koncept výpočtu hrubé měsíční mzdy/platu podle ISPV, který se používá mj. ve výdělkových šetřeních Eurostatu (viz šetření Structure of Earnings Survey), umožňuje provádět přesnější srovnání mezd/platů jednotlivých skupin zaměstnanců (a zejména jednotlivých zaměstnání) bez ovlivnění neplacenou absencí.

### **3.2. Měsíční odpracovaná a neodpracovaná doba**

**Měsíční odpracovaná doba** zaměstnance se vypočte podle vzorce:

$$\text{ODPRACD}_{\text{mes}} = \frac{\text{ODPRACD}}{\text{MESEVID}_{\text{prep}}}$$

kde :

- ODPRACD<sub>mes</sub> je měsíční odpracovaná doba zaměstnance,  
 ODPRACD je odpracovaná doba zaměstnance v kumulaci za sledované období (vstupní položka věty o zaměstnanci),  
 MESEVID<sub>prep</sub> je počet přepočtených evidenčních měsíců zaměstnance, tj. počet měsíců, odpovídajících délce pracovního úvazku a délce pracovního poměru ve sledovaném období.

Počet přepočtených evidenčních měsíců MESEVID\_prep je roven počtu kalendářních měsíců v případě, že zaměstnanec s plným pracovním úvazkem po celé sledované období byl v pracovním poměru a nebyl na mateřské či rodičovské dovolené. Pokud zaměstnanec byl v evidenčním stavu kratší dobu než sledované období, bude jeho počet evidenčních měsíců zkrácen poměrem počtu pracovních dnů v evidenčním stavu a ve sledovaném období. Měl-li zaměstnanec sjednán kratší pracovní úvazek, bude jeho počet evidenčních měsíců zkrácen poměrem kratšího a plného úvazku.

Průměrná měsíční odpracovaná doba za určitou skupinu zaměstnanců je vypočtena jako vážená charakteristika, v níž měsíční odpracovaná doba každého zaměstnance má váhu odpovídající počtu jeho evidenčních měsíců ve sledovaném období (tzv. váha evidenční doby). Tedy zaměstnanec, který byl zaměstnán jen část období (nebo měl kratší úvazek) má menší vliv na výsledný průměr. Vážený způsob výpočtu umožňuje korektní srovnání průměrné odpracované doby podle jednotlivých zaměstnání a v jednotlivých letech.

Obdobně jako odpracovaná doba se počítají měsíční neodpracovaná doba a průměrné měsíční údaje o přesčasu, dovolené a nemoci.

**Počet zaměstnanců přepočtený podle evidenčních měsíců** je vypočten jako podíl součtu přepočtených evidenčních měsíců za určitou skupinu zaměstnanců a počtu kalendářních měsíců ve sledovaném období (6 při 1. pololetí, 12 při celém roce).

**Kritéria pro zahrnutí zaměstnance do výpočtů** výše uvedených ukazatelů jsou stejná jako u platových sestav:

- přepočtený počet placených měsíců zaměstnance je alespoň jeden měsíc,
- stanovená týdenní pracovní doba na dané pracovní místo je alespoň 30 hodin (dle doporučení Eurostatu).

#### 4. Definice vybraných pojmů

Ekonomický subjekt	Ekonomický subjekt je právnický subjekt nebo fyzická osoba s postavením podnikatele, zapsaná do registru ekonomických subjektů ČSÚ. Každému ekonomickému subjektu se přiděluje identifikační číslo (IČO).
Organizační jednotka	Z hlediska výdělkové statistiky ISPV se dělí ekonomické subjekty na organizační jednotky podle okresu, ve kterém jednotky působí. Organizační jednotku tvoří všechny útvary ekonomického subjektu, které působí ve stejném okrese.
Zpravodajská jednotka	Zpravodajskou jednotkou je právnická osoba, organizační složka státu nebo fyzická osoba, od níž se požaduje poskytnutí údajů ve statistickém zjišťování podle zákona č. 89/1995 Sb., o státní statistické službě ve znění pozdějších předpisů.
Sledované období	Sledované období je období od začátku roku do konce čtvrtletí, ve kterém se statistické zjišťování provádí.
Mzdová sféra	Do mzdové sféry patří subjekty, které odměňují mzdou podle § 109, odst. 2 zákona č. 262/2006 Sb., zákoníku práce, ve znění pozdějších předpisů.
Platová sféra	Do platové sféry patří subjekty, které odměňují platem podle § 109, odst. 3 zákona č. 262/2006 Sb., zákoníku práce, ve znění pozdějších předpisů.
Soubor ISPV-PLS	Souborem ISPV platové sféry je soubor ekonomických subjektů definovaný v ÚFIS registrem organizací RARIS (viz <a href="http://www.info.mfcr.cz/ufis/">http://www.info.mfcr.cz/ufis/</a> ).



# Přílohy

**Dotazník**





## Dotazník

Abychom maximalizovali efekt naší práce a přizpůsobili ji Vaším potřebám, dovoluujeme si předložit Vám následující dotazník, zaměřený na zjištění Vašich názorů na publikaci a celé šetření ISPV. Chcete-li přispět k tomuto úsilí a spolupodílet se na tvorbě platových statistických šetření, prosíme, vyplňte následující dotazník a odešlete na adresu zpracovatele šetření, uvedenou na druhé stránce publikace.

### 1 Kdo jste? (nepovinný údaj)

Jméno: .....

Adresa: .....

E-mail: .....

### 2 Proč se zajímáte o platovou statistiku?

- 2.1 Platová statistika mě zajímá převážně jako  
 zaměstnavatele  zaměstnance  odboráře  z jiných důvodů
- 2.2 K jakému specifickému účelu publikaci používáte?  
 pro informaci/zajímá mě to  
 využívám ve své profesi  
 k usměrňování platového vývoje  
 jako zdroj informací pro kolektivní vyjednávání  
 jako zdroj dat pro výzkum  
 ke studiu
- 2.3 Využíváte i jiné zdroje informací o výdělcích?  
 Český statistický úřad  
 šetření poradenských firem  
 informace od zaměstnavatelských svazů, odborových organizací  
 tisk

### 3 Jak hodnotíte obsah publikace?

- 3.1 Do jaké míry publikace vyhovuje Vaším potřebám?  
 do značné míry  málo  nevyhovuje
- 3.2 Rozsah publikace je  
 vyhovující  příliš velký  nedostatečný

- 3.3 Forma tabulek je  
 vyhovující       málo přehledná       nevhovující
- 3.4 Jsou používané indikátory platového vývoje (průměrný hodinový výdělek, měsíční hrubý plat) a údaje o odpracovaném čase (placená doba, odpracovaná doba) dostatečně srozumitelné?  
 ano       částečně       vůbec ne
- 3.5 Které statistiky používáte?  
 průměr       medián       kvartily       decily
- 3.6 Postačuje technický popis šetření v dodatku publikace k získání základního přehledu o použitých metodách a postupech?  
 ano       částečně       vůbec ne       nevím
- 3.7 Používáte i další formy výsledků šetření ISPV?  
 na stránkách [www.mpsv.cz](http://www.mpsv.cz)       na stránkách [www.ispv.cz](http://www.ispv.cz)
- 3.8 Máte námět pro zlepšení úrovně výsledkové publikace?

---

---

---

#### 4 Co jste se dověděli z výsledků šetření?

- 4.1 Poskytuje statistické šetření ISPV celkově užitečné informace o úrovni výdělků podle zaměstnání?  
 ano       částečně       vůbec ne
- 4.2 Máte námět pro zlepšení úrovně šetření?

---

---

---

---